

# STATISTIK DAERAH KECAMATAN DENPASAR BARAT

# 2016



**BADAN PUSAT STATISTIK  
KOTA DENPASAR**



# STATISTIK DAERAH KECAMATAN DENPASAR BARAT 2016

<http://denpasarkota.bps.go.id>

*Halaman ini sengaja dikosongkan*

<http://denpasararkota.bps.go.id>



**STATISTIK DAERAH  
KECAMATAN DENPASAR BARAT  
2016**

ISSN : 2477-7536  
No. Publikasi : 51715.1610  
Katalog BPS : 1101002.5171030  
Ukuran Buku : 17,6 cm x 25 cm  
Jumlah Halaman : viii + 15 halaman

Tim Penyusun :  
Penanggung Jawab : I Gede Suarta, SE., M.Ag  
Penanggung Jawab Teknis : I Gede Antara Putra, SE  
Penulis : I Nyoman Rasna, S.Sos

Diterbitkan Oleh : Badan Pusat Statistik Kota Denpasar  
Jl Mulawarman No 11 Denpasar  
Telp (0361) 418770, Fax (0361) 434326  
e-mail : bps5171@bps.go.id

***Boleh dikutip dengan menyebut sumbernya***

<http://denpasarkota.bps.go.id>

*Halaman ini sengaja dikosongkan*



## Kata Pengantar



Penerbitan publikasi **Statistik Daerah Kecamatan Denpasar Barat 2016** dimaksudkan untuk melengkapi ragam publikasi statistik yang telah tersedia di daerah seperti Kecamatan Dalam Angka. Buku ini menyajikan indikator-indikator terpilih yang menggambarkan tentang kondisi Kecamatan Denpasar Barat dalam bentuk tampilan uraian deskriptif sederhana.

Saya berharap, publikasi **Statistik Daerah Kecamatan Denpasar Barat 2016** ini mampu memberikan informasi secara cepat dan tepat kepada pemerintah di tingkat kecamatan dan masyarakat yang dapat digunakan sebagai dasar perencanaan, monitor dan evaluasi mengenai perkembangan pembangunan diberbagai sektor serta membantu para pengguna data lainnya dalam memahami kondisi umum wilayah Kecamatan Denpasar Barat.

Akhirnya, saya mengucapkan terima kasih dan penghargaan setinggi-tingginya kepada semua pihak yang telah berpartisipasi hingga terbitnya publikasi ini, dan semoga Tuhan Yang Maha Kuasa senantiasa merestui usaha kita.

Denpasar, September 2016  
Kepala Badan Pusat Statistik  
Kota Denpasar,

**I Gede Suarta, SE, M. Agb.**

<http://denpasarkota.bps.go.id>

*Halaman ini sengaja dikosongkan*





## Daftar Isi

1. Geografi dan Iklim.....	1	6. Perumahan.....	6
2. Pemerintahan.....	2	7. Pertanian.....	7
3. Penduduk.....	3	8. Hotel dan Pariwisata.....	8
4. Pendidikan.....	4	9. Industri Pengolahan.....	9
5. Kesehatan.....	5	10. Pendapatan Regional.....	10
		Tabel Lampiran.....	11-15

<http://denpasar.sarkota.bps.go.id>

*Halaman ini sengaja dikosongkan*

# GEOGRAFI DAN IKLIM

*Curah hujan tertinggi terjadi pada Bulan Januari*

*Seluruh wilayah Kecamatan Denpasar Barat merupakan daerah bukan pantai/pesisir*

# 1

Wilayah Kota Denpasar terdiri dari 4 Kecamatan, Kecamatan Denpasar Barat dengan luas wilayah hanya 24,06 Km<sup>2</sup>, terbagi dalam 11 desa/kelurahan, dan 112 dusun/banjar.

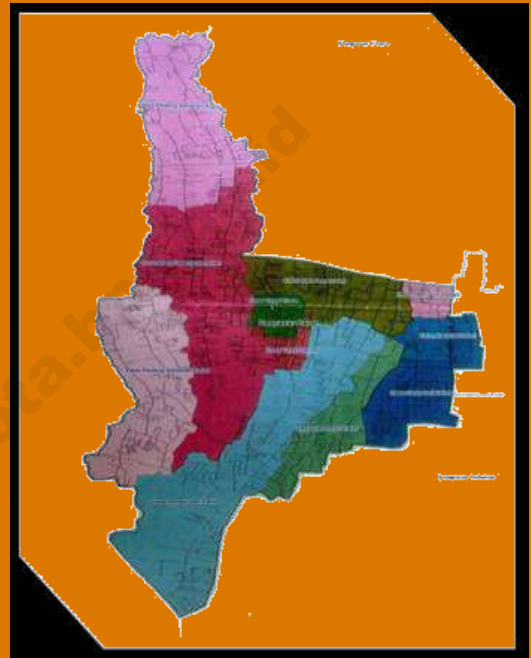
Semua desa/kelurahan di Kecamatan Denpasar Barat wilayah geografisnya tidak ada yang memiliki pantai/pesisir, dan tiga desa/kelurahan diantaranya berstatus kelurahan, delapan desa/kelurahan berstatus desa dinas.

### \*\*\* *Tahukah Anda*

*Kecamatan Denpasar Barat merupakan kecamatan terluas ketiga setelah Denpasar Selatan dan Denpasar Utara, atau 18,83 persen dari luas wilayah Kota Denpasar.*

Suhu maksimum 32,8<sup>o</sup>C terjadi pada bulan April dan November, suhu minimum 22,8<sup>o</sup>C terjadi pada bulan Agustus. Kelembaban udara maksimum 78 persen pada bulan Januari, minimum 68 persen pada bulan Nopember. Curah hujan maksimum 416,2 mm pada bulan Januari sedangkan curah hujan minimum 0,0 mm terjadi pada bulan Oktober.

**Peta Wilayah Kecamatan Denpasar Barat**



**Statistik Geografi dan Iklim**

Uraian	Satuan	2014	2015
Luas	Km <sup>2</sup>	24,06	24,06
Suhu	<sup>o</sup> C	22,5-34,8	22,8-32,8
Kelembaban	%	68,0-79,0	68,0-78,0
Curah hujan	mm	0,0-406,6	0,0-416,2
Desa pesisir	Desa/kel	0	0
Desa bukan pesisir	Desa/kel	11	11

Sumber: Stasiun Geofisika Sanglah, Denpasar

# 2

## PEMERINTAHAN

### PNS di Kecamatan Denpasar Barat berpendidikan tinggi

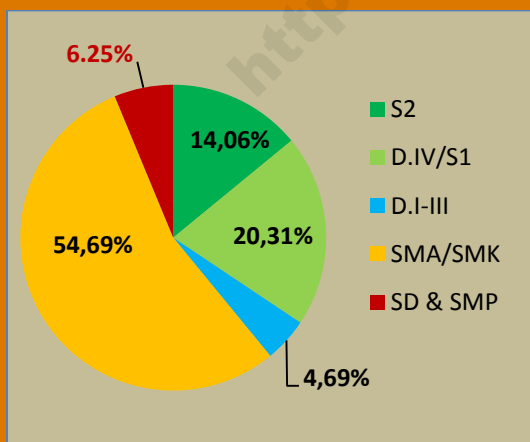
Tingginya akan kebutuhan SDM di Kecamatan Denpasar Barat menuntut para PNS untuk meningkatkan kualitas pendidikan

#### Statistik Pemerintahan di Kecamatan Denpasar Barat Tahun 2013 - 2015

Wilayah Administrasi	2013	2014	2015
Kelurahan	3	3	3
Desa	8	8	8
Lingk/Banjar	112	112	112
<b>Jumlah PNS :</b>			
Laki-laki	35	35	36
Perempuan	27	27	28
<b>Jumlah</b>	<b>62</b>	<b>62</b>	<b>64</b>

Sumber : BKPP Kota Denpasar

#### Persentase PNS di Kecamatan Denpasar Barat menurut Tingkat Pendidikan 2015



Sumber : BKPP Kota Denpasar

Kecamatan Denpasar Barat terdiri dari 8 desa dan 3 kelurahan. Sejak tahun 2009, jumlah desa dan kelurahan di Kecamatan Denpasar Barat tidak mengalami perubahan/pemekaran.

Dalam menjalankan roda pemerintahan di tingkat kecamatan, Kecamatan Denpasar Barat didukung oleh sumber daya manusia yang cukup berkualitas, karena sebagian besar pegawai negeri sipil (PNS) yang bertugas di wilayah ini sudah berpendidikan SMA keatas sebanyak 93,75 persen. Sisanya hanya 6,25 persen masih berpendidikan SD dan SMP. Untuk lebih jelasnya dapat dilihat pada grafik di samping.

Secara umum, jumlah PNS di Pemerintahan Kecamatan Denpasar Barat tidak berbeda jauh dengan tahun sebelumnya, selama periode tahun 2015 terjadi Penambahan PNS sebanyak 2 orang, dimana jumlah PNS pada tahun 2014 sebanyak 62 orang.

Dilihat dari kesetaraan gender, persentase kaum perempuan dalam pemerintahan Kecamatan Denpasar Barat adalah sebanyak 43,75 persen. Kendati belum sebanyak pegawai laki-laki, namun dengan semakin diberdayakannya kaum perempuan, peran aktif kaum perempuan dalam pembangunan di Kecamatan Denpasar Barat semakin dapat dirasakan.

## PENDUDUK

*Penduduk Denpasar Barat tahun 2015 mencapai 255 160 jiwa.*

Peningkatan jumlah penduduk di Kecamatan Denpasar Barat dipengaruhi oleh tingginya migrasi masuk

# 3

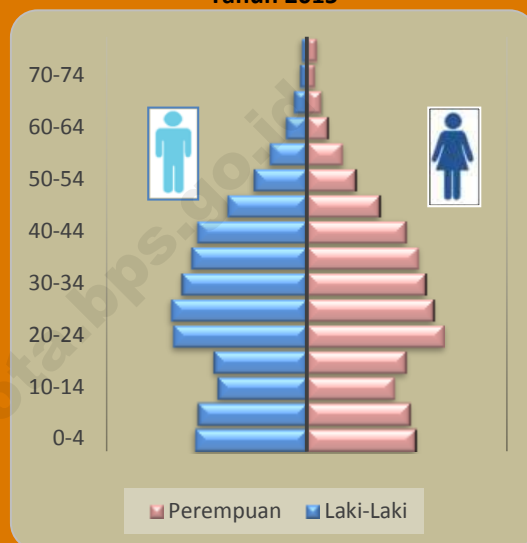
Laju pertumbuhan penduduk terus mengalami peningkatan yang diakibatkan adanya kelahiran dan migrasi baik dalam provinsi atau antar provinsi.

Penduduk Kecamatan Denpasar Barat pada tahun 2015 sebanyak 255.160 jiwa, 130.400 laki-laki dan 124.760 perempuan (*sex ratio 104,52*). Dibandingkan tahun sebelumnya terjadi penambahan penduduk sebanyak 4.720 jiwa. Peningkatan ini disebabkan oleh migrasi masuk lebih tinggi jika dibandingkan migrasi keluar, dan tidak terlepas juga dari pengaruh wilayah Kecamatan Denpasar Barat dekat dengan salah satu pusat kegiatan industri pariwisata di Bali umumnya dan Kota Denpasar khususnya.

Komposisi penduduk Kecamatan Denpasar Barat berdasarkan kelompok umur, 72,87 persen adalah penduduk usia produktif, sedangkan 27,13 persen penduduk usia tidak produktif yang akan menjadi beban tanggungan/*dtependensi ratio* jumlahnya mencapai 37,22 persen, untuk *dependensi ratio muda* sebesar 33,56 persen, dan *dependensi ratio tua* sebesar 3,66 persen.

### Piramida Penduduk Denpasar Barat

Tahun 2015



Sumber : BPS Kota Denpasar

### Indikator Kependudukan Denpasar Barat 2013-2015

Uraian	2013	2014	2015
Jumlah Penduduk	245 580	250 440	255 160
Sex Ratio	104,46	104,40	104,52
Kepadatan Penduduk (jiwa/km <sup>2</sup> )	10 207	10 409	10 605
0-14	24,84	24,68	24,46
15-64	72,55	72,74	72,87
65+	2,61	2,58	2,67

Sumber : Proyeksi Penduduk, BPS

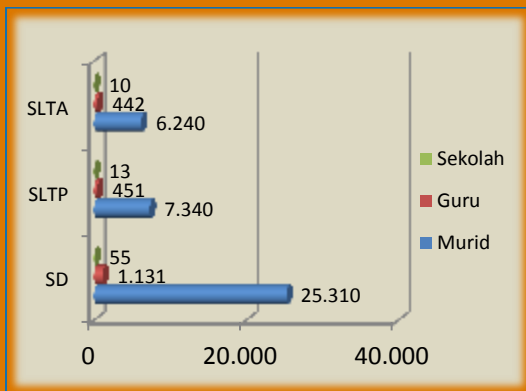
# 4

## PENDIDIKAN

*Penduduk berpendidikan SLTA ke atas terus mengalami peningkatan.*

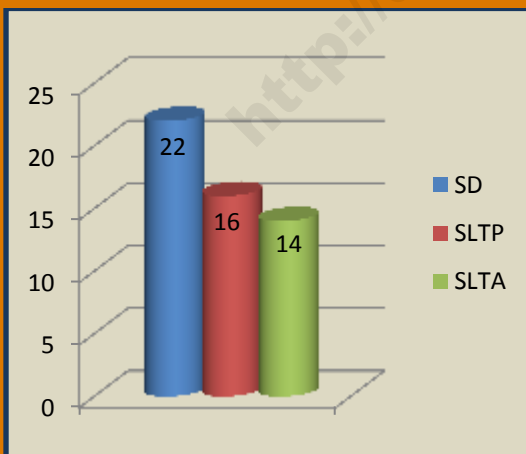
Rasio murid terhadap guru merupakan alat ukur tingkat mutu pengajaran di kelas, semakin tinggi rasio, semakin rendah mutu / kualitas pendidikan.

**Jumlah Sekolah, Guru, dan Murid di Kecamatan Denpasar Barat menurut Jenjang Pendidikan Tahun 2015**



Sumber : Dinas Pendidikan Pemuda dan Olah Raga Kota Denpasar

**Rasio Murid terhadap Guru di Denpasar Barat menurut Jenjang Pendidikan Tahun 2015**



Sumber : Dinas Pendidikan Pemuda dan Olah Raga Kota Denpasar

Berhasil tidaknya pembangunan suatu bangsa banyak dipengaruhi oleh tingkat pendidikan penduduknya. Semakin tinggi tingkat pendidikan penduduknya berdampak positif bagi masa depan. Selama tiga tahun terakhir, penduduk Kecamatan Denpasar Barat yang tamat sekolah SMA ke atas terus mengalami peningkatan. Gambaran jumlah sekolah, guru, murid, dan rasio murid terhadap guru dapat dilihat pada gambar di samping.

Untuk menunjang tercapainya program pembangunan di bidang pendidikan, perlu dukungan infrastruktur yang memadai. Pemerintah harus menjamin ketersediaan sarana dan prasarana sekolah di berbagai jenjang pendidikan. Rasio murid terhadap guru lebih ditekan lagi agar kualitas sumber daya manusia di Kecamatan Denpasar Barat lebih baik dan berdaya saing tinggi.

**\*\*\* Tahukah Anda**

*Kecukupan guru untuk jenjang pendidikan dasar dan menengah di Denpasar Barat sudah cukup memadai. Tinggal meningkatkan kualitasnya guna mencetak SDM yang mempunyai daya saing tinggi.*

## KESEHATAN

### *Fasilitas kesehatan semakin membaik*

Fasilitas kesehatan yang ada di Denpasar Barat sangat representatif untuk meningkatkan derajat kesehatan masyarakatnya

# 5

Dalam upaya meningkatkan kualitas masyarakat Denpasar Barat, maka ketersediaan sarana kesehatan yang dapat diakses oleh seluruh lapisan masyarakat adalah suatu keharusan guna melindungi kesehatan masyarakat dengan menjamin tersedianya upaya kesehatan yang paripurna, merata, terjangkau, bermutu dan berkeadilan.

Fasilitas kesehatan yang tersedia di Kecamatan Denpasar Barat sebagai pusat ibu kota, baik kota maupun propinsi sangat representatif. Pemberdayaan masyarakat untuk berperan aktif didalam pembangunan kesehatan sangat tinggi, kegiatan posyandu aktif di setiap banjar telah terjadwal dan dibawah pengawasan dokter Puskesmas dan Pustu serta Rumah Sakit Bersalin.

Dari 320 tenaga medis yang ada di Denpasar Barat, 41% dokter umum, 17% dokter spesialis, 4% dokter gigi, 9% adalah bidan, 21% mantri kesehatan, dan 8% adalah tenaga medis lainnya.

#### **\*\*\* Tahukah Anda**

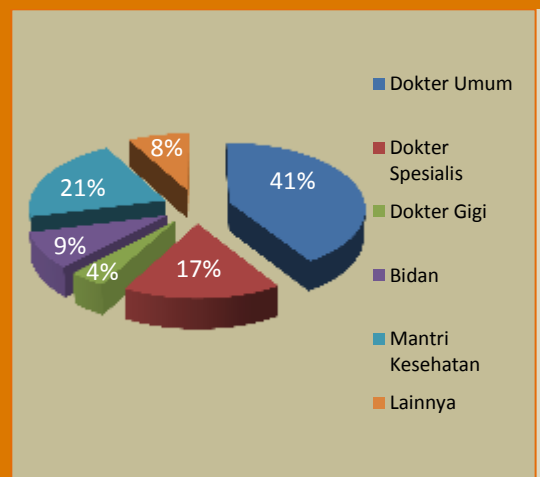
*Di Kecamatan Denpasar Barat terdapat 27 dukun pijat, sedangkan dukun bersalin sudah tidak ada*

### Jumlah Fasilitas Kesehatan di Kecamatan Denpasar Barat Tahun 2013 - 2015

Fasilitas kesehatan	2013	2014	2015
Poliklinik	4	4	4
Puskesmas	2	2	2
Puskesmas Pembantu	7	7	7
Dokter Praktek	103	103	103
Rumah Sakit Bersalin	4	4	4
Pos KB/Posyandu	133	133	133

Sumber : Kantor Desa/Kelurahan

### Persentase Tenaga Medis di Kecamatan Denpasar Barat Tahun 2015



Sumber : Kantor Desa/Kelurahan

# 6

## PERUMAHAN

Peningkatan jumlah rumah hamper di setiap Desa

Peningkatan jumlah perumahan berdampak pada meningkatnya penggunaan sumber air minum terutama sumur pompa.

### Statistik Perumahan Denpasar Barat Tahun 2013 - 2015

Uraian	2013	2014	2015
<b>Rumahtangga menurut sumber air minum (rumah Tangga)</b>			
✚ PAM	8 234	8 397	8 555
✚ Sumur Pompa	12 091	12 330	12 563
✚ Sumur terlindung	3 633	3 705	3 774
✚ Lainnya	55 952	57 059	58 135
<b>Sumber penerangan rumah tangga (%)</b>			
✚ Listrik	100,0	100,0	100,0
✚ Non listrik	0,00	0,00	0,00

Sumber : Kantor Desa/Kelurahan

#### \*\*\* *Tahukah Anda*

*Sebagian besar masyarakat Kecamatan Denpasar Barat menggunakan air kemasan/bermerk untuk keperluan minum, sementara air PAM dan sumur dipergunakan untuk keperluan MCK*

Perumahan adalah kelompok rumah yang berfungsi sebagai lingkungan tempat tinggal atau hunian yang dilengkapi dengan prasarana lingkungan yaitu kelengkapan dasar fisik lingkungan, diantaranya adalah penyediaan air minum dan ketersediaan listrik.

Sumber air minum rumah tangga di Denpasar Barat pada tahun 2015 relatif hampir sama dengan tahun-tahun sebelumnya, masyarakat lebih memilih air dalam kemasan/bermerk sebagai sumber air minum, sedangkan sumber air dari PAM dan sumur terlindung digunakan untuk keperluan mandi, cuci, kakus (MCK). Meskipun demikian, masih terdapat rumah tangga yang menggunakan PAM sebagai sumber air minum yakni 10,30 persen. Rumah tangga yang menggunakan sumur pompa sebagai sumber air minum sebanyak 15,13 persen dari total rumah tangga di Denpasar Barat. Rumah tangga yang menggunakan sumur terlindung sebagai sumber air minum sebanyak 4,55 persen.

Sementara untuk keperluan penerangan, seluruh rumah tangga di Denpasar Barat pada periode 2013 - 2015 telah terlayani oleh listrik dari PLN.



# PERTANIAN

## Luas lahan pertanian semakin berkurang

Untuk mengantisipasi dampak krisis ekonomi global, Denpasar Barat harus mulai menempatkan pertanian dalam pilar ekonomi sebagai sumber pendapatan di Kecamatan Denpasar Barat

# 7

Denpasar Barat dengan kontribusi luas panen padi tersempit setelah Denpasar Timur, tidak memiliki potensi pertanian yang cukup menjanjikan. Rata-rata produksi padi tahun 2015 hanya mencapai 6,28 ton per hektar, sedikit menurun dibandingkan tahun 2014 yang sudah mencapai 6,50 ton per hektar. Tetapi berbanding terbalik dengan total produksi padi tahun 2015 mengalami peningkatan terhadap tahun 2014. Pada tahun 2014 total produksi padi sebesar 2.793 ton, sedangkan tahun 2015 mencapai 3.114 ton, mengalami peningkatan 11,49 persen.

Sebagaimana pertanian tanaman pangan, sub sektor peternakan juga tidak berpotensi untuk dikembangkan. Ternak kambing, itik, dan sapi yang dimiliki Denpasar Barat selama tiga tahun terakhir kurang menjanjikan, dapat dilihat dari jumlah ternak yang selama tiga tahun terakhir terus mengalami penurunan.

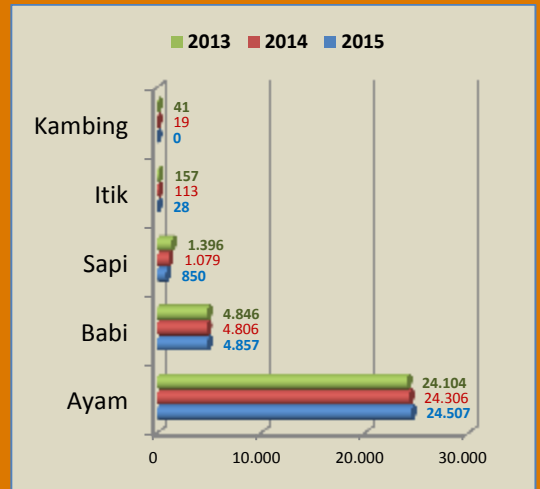
**\*\*\* Tahukah Anda**  
Wilayah Kecamatan Denpasar Barat adalah wilayah yang sulit untuk mengembangkan sektor pertanian karena keadaan geografisnya

### Statistik Tanaman Pangan Denpasar Barat Tahun 2013 – 2015

Uraian	2013	2014	2015
<b>Padi</b>			
Luas panen (ha)	501	430	496
Produksi (ton)	3 102	2 793	3 114
<b>Kedelai</b>			
Luas panen (ha)	116	115	1
Produksi (kuintal)	1413	1411	15

Sumber : Dinas Pertanian, Tanaman Pangan, dan Hortikultura Kota Denpasar

### Populasi Ternak di Kecamatan Denpasar Barat Tahun 2013 - 2015



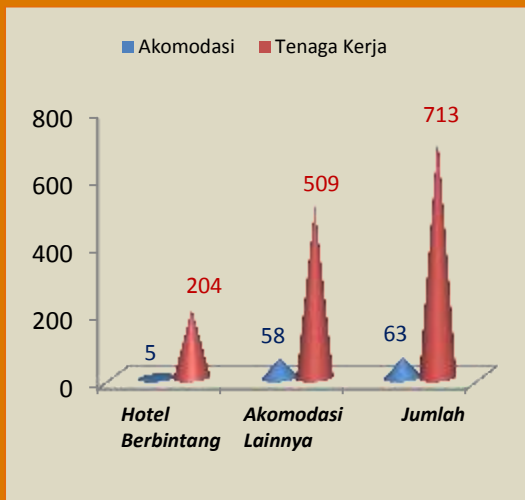
Sumber : Dinas Peternakan, Perikanan, dan Kelautan Kota Denpasar

## HOTEL DAN PARIWISATA

*Akomodasi di Denpasar Barat paling sedikit ke dua di Kota Denpasar*

Jumlah akomodasi di Denpasar Barat tidak terlalu banyak dibandingkan Denpasar Selatan atau Denpasar Utara

### Banyaknya Hotel/Akomodasi Lainnya dan Tenaga Kerja di Denpasar Barat, 2015



Sumber : BPS Kota Denpasar

### Jumlah Kamar dan Tempat Tidur Hotel/Akomodasi Lainnya di Denpasar Barat, 2015

Klas Hotel	Kamar	Tempat Tidur
✚ Berbintang	624	665
✚ Non Bintang/ Akomodasi Lainnya	1 998	2 509
✚ Jumlah	2 622	3 174

Sumber : BPS Kota Denpasar

Sebagai daerah yang bertetangga dengan tujuan wisata utama di Kota Denpasar yakni Denpasar Selatan, jasa akomodasi merupakan bagian tak terpisahkan dari kegiatan pariwisata. Baik secara kuantitas maupun kualitas, akomodasi harus selalu menjadi perhatian agar pelancong asing maupun domestik betah tinggal di Denpasar, yang pada gilirannya secara ekonomi akan meningkatkan pendapatan daerah khususnya Kecamatan Denpasar Barat.

Sebanyak 63 jasa akomodasi yang ada di Denpasar Barat, diantaranya 5 hotel berbintang, 58 hotel non bintang/akomodasi lainnya, dan tenaga kerja yang mampu diserap sebanyak 713 orang. Jumlah kamar yang tersedia pada hotel/akomodasi lainnya di Denpasar Barat sebanyak 624 kamar untuk hotel berbintang, dan 1.998 kamar untuk hotel non bintang/akomodasi lainnya. Rata-rata setiap hotel berbintang menyediakan 125 kamar, sedangkan setiap hotel non bintang/akomodasi lainnya sebanyak 34 kamar.

**\*\*\* Tahukah Anda**  
**Rata-rata lama menginap Tamu Asing lebih lama dibandingkan Tamu Domestik**

# INDUSTRI PENGOLAHAN

## Industri meningkat sesuai kebutuhan pariwisata

Industri pengolahan di Denpasar Barat tumbuh sebagai alternatif memenuhi permintaan dari aktivitas kepariwisataan

# 9

Kemajuan suatu daerah dapat dilihat dari perkembangan kegiatan industri di daerah tersebut. Keberadaan kegiatan industri dapat meningkatkan produksi barang dan jasa di suatu wilayah. Disamping itu, perkembangan industri dapat membantu menyerap tenaga kerja. Pengelompokan perusahaan industri didasarkan pada jumlah tenaga kerjanya. Di Denpasar Barat terdapat 81 perusahaan industri besar/ sedang, yakni perusahaan dengan jumlah tenaga kerja  $\geq 20$  orang. Selain itu juga terdapat industri kecil dengan jumlah tenaga kerja 5 sampai dengan 19 orang, yakni 370 perusahaan, dan industri kerajinan rumah tangga 166 perusahaan.

Di Denpasar Barat industri besar/ sedang mampu menyerap tenaga kerja sebanyak 2.828 orang. Jenis produksi yang dihasilkan mencakup makanan/minuman, tekstil, dan kertas. Industri tekstil mendominasi perusahaan industri besar/ sedang di wilayah ini mencapai 77 %. 16 % bergerak di bidang makanan/minuman, sedangkan sisanya bergerak di bidang industri kertas hanya sebesar 7 %.

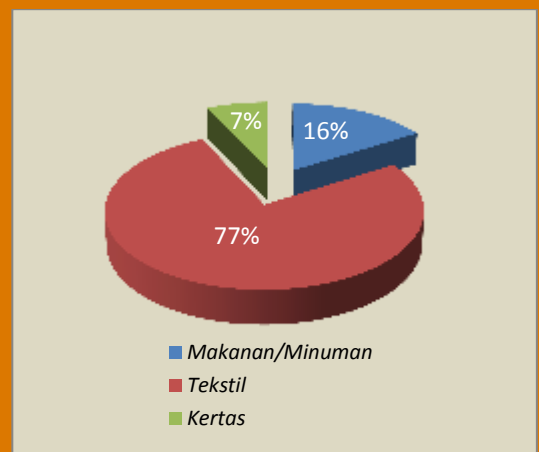
### Statistik Industri Pengolahan di Denpasar Barat, 2015

Jumlah perusahaan	617
Industri besar/ sedang	81
Industri kecil	370
Industri kerajinan rumah tangga	166

Jumlah tenaga kerja	7 090
Industri besar/ sedang	2 828
Industri kecil	3 845
Industri kerajinan rumah tangga	417

Sumber : Kantor Dinas Perindustrian dan Perdagangan Kota Denpasar

### Persentase Tenaga Kerja Industri Besar/ Sedang menurut Produksi yang dihasilkan di Denpasar Barat, 2015



Sumber : Kantor Dinas Perindustrian dan Perdagangan Kota Denpasar

## HARGA - HARGA

Perkembangan harga terus meningkat

Pasar Lokal mempunyai peranan sangat penting dalam menekan laju inflasi di Kota Denpasar

**Harga Eceran Beras di Pasar Lokal Kota Denpasar (rupiah/kilogram) 2013-2015**

Jenis Beras	Rata - rata		
	2013	2014	2015
IR 64 Tabanan	8,565	8,776	9,841
IR 64 Putri Sejati	9,461	9,713	10,820
IR 64 Kereta	9,446	9,683	10,855
IR 64 Ratu	9,133	9,608	10,766

Sumber : BPS Provinsi Bali

**Harga Eceran Sembilan Bahan Pokok di Pasar Lokal Kota Denpasar 2013 - 2015**

Barang dan Jasa	Satuan	Rata-rata (Rp)		
		2013	2014	2015
Beras	Kg	9 151	9 445	10 571
Ikan Asin	Kg	23 981	29 854	27 410
Minyak Kampung	Kg	12 000	14 186	13 000
Gula Pasir	Kg	12 231	10 905	10 816
Garam	Kg	4 938	4 000	5 000
Minyak Tanah	Bo tol	10 486	10 667	12 124
Sabun KrimWings Biru	Bung kus	3 500	2 179	2 079
Tekstil	Me ter	28 868	25 000	29 750
Batik Kasar	Ldr	56 000	30 792	32 250

Sumber : BPS Provinsi Bali

Harga rata-rata eceran beras di pasar lokal Kota Denpasar selama tiga tahun terakhir terus mengalami peningkatan. Tahun 2013 dan 2014 yang menempati rata-rata harga tertinggi adalah jenis beras *IR 64 Putri Sejati*, tetapi pada tahun 2015 terjadi pergeseran jenis beras, rata-rata harga tertinggi ditempati oleh jenis beras *IR 64 Kereta* dengan nilai Rp. 10.855 per kilogram.

Berbanding terbalik dengan keadaan harga rata-rata eceran komoditi *gula pasir*, yang harga rata-rata eceran per kilogramnya tahun 2013 paling tinggi jika dibandingkan tahun 2014 dan 2015. Harga rata-rata eceran *gula pasir* tahun 2013 sudah menembus angka Rp.12.231, tahun 2014 terjadi penurunan cukup besar mencapai 10 persen lebih dengan nilai Rp.10.905 per kilogramnya. Sedangkan pada tahun 2015 juga mengalami penurunan dibandingkan terhadap tahun sebelumnya dengan nilai Rp.10.816 per kilogram atau turun hanya sebesar 0,82 persen.

**\*\*\* Tahukah Anda  
Selama tahun 2013 s.d. 2015 harga rata-rata eceran Beras lajunya berbanding terbalik denaan Gula Pasir**

# TABEL LAMPIRAN

**Lampiran 2.1**  
**Pegawai Negeri Sipil Denpasar Barat menurut Jenis Kelamin**

Jenis Kelamin	2013	2014	2015
Laki-laki	35	35	36
Perempuan	27	27	28
Jumlah	62	62	64

Sumber : Badan Kepegawaian, Pendidikan dan Pelatihan Kota Denpasar

**Lampiran 2.2**  
**Pegawai Negeri Sipil Denpasar Barat menurut Jenjang Pendidikan**

Jenjang Pendidikan	2013	2014	2015
SD	3	2	2
SMP	2	2	2
SMA	34	34	35
Diploma	3	3	3
Diploma IV/S1	15	13	13
S2	5	8	9

Sumber : Badan Kepegawaian, Pendidikan dan Pelatihan Kota Denpasar

**Lampiran 3.1**  
**Jumlah Penduduk Denpasar Barat menurut Kelompok Umur**  
**dan Jenis Kelamin Tahun 2015**

Kelompok Umur	Laki-laki	Perempuan	Jumlah
0-4	11,230	10,910	22,140
5-9	11,020	10,300	21,320
10-14	9,590	9,360	18,950
15-19	9,680	10,090	19,770
20-24	13,620	13,980	27,600
25-29	14,360	13,170	27,530
30-34	12,820	11,860	24,680
35-39	11,730	11,350	23,080
40-44	11,440	10,300	21,740
45-49	8,750	7,890	16,640
50-54	6,160	5,520	11,680
55-59	4,270	4,070	8,340
60-64	2,550	2,330	4,880
65-69	1,640	1,630	3,270
70-74	840	920	1,760
75+	700	1,080	1,780
<b>Jumlah</b>	<b>130,400</b>	<b>124,760</b>	<b>255,160</b>

Sumber : BPS Kota Denpasar



*Halaman ini sengaja dikosongkan*

<http://denpasarkota.dps.go.id>

# DATA

MENCERDASKAN BANGSA

ISSN 2477-7536



**Badan Pusat Statistik Kota Denpasar**

Jl. Mulawarman, No. 11, Denpasar 81111

Telp. (0361) 418770, Fax. (0361) 434326

Homepage: <http://denpasarkota.bps.go.id>

Email: [bps5171@bps.go.id](mailto:bps5171@bps.go.id)