

# STATISTIK PRODUKSI SAYURAN DAN BUAH - BUAHAN

Kabupaten Indragiri Hulu  
Volume 5, 2023

2022





# STATISTIK PRODUKSI SAYURAN DAN BUAH - BUAHAN

Kabupaten Indragiri Hulu

Volume 5, 2023

<https://inhukab.bps.go.id>



# **PRODUKSI SAYURAN DAN BUAH-BUAHAN KABUPATEN INDRAGIRI HULU 2022**

Katalog : 5205012.1402

ISBN/ISSN : -

Nomor Publikasi : 14020.2332

Ukuran Buku : 15 cm X 21 cm

Jumlah Halaman : xiii + 48 halaman

## **Penyusun Naskah:**

Badan Pusat Statistik Kabupaten Indragiri Hulu

## **Penyunting:**

Badan Pusat Statistik Kabupaten Indragiri Hulu

## **Pembuat Kover Oleh:**

Badan Pusat Statistik Kabupaten Indragiri Hulu

## **Penerbit:**

© Badan Pusat Statistik Kabupaten Indragiri Hulu

## **Ilustrasi Kover:**

[www.freepik.com](http://www.freepik.com)

“Dilarang mengumumkan, mendistribusikan, mengomunikasikan dan/atau menggandakan sebagian atau seluruh isi buku untuk tujuan komersial dan tanpa izin tertulis dari Badan Pusat Statistik Kabupaten Indragiri Hulu.”

**Tim Penyusun**  
**Statistik Sayuran dan Buah-Buahan**  
**Kabupaten Indragiri Hulu 2023**  
Volume 5, 2023

**Pengarah**  
Guswandi, SST

**Penanggung Jawab**  
Ambar Susanti, SST

**Penyunting**  
Ambar Susanti, SST

**Pengolah Data dan Penulis Naskah**  
Titra Nova Wulandari, S.Stat

**Penata Letak**  
Cahyo Hadi Luqmantoro, S.Tr.Stat



## KATA PENGANTAR

Badan Pusat Statistik Kabupaten Indragiri Hulu bersama dengan Dinas Pertanian dan Perikanan Kabupaten Indragiri Hulu selama ini telah melaksanakan Pengumpulan Data Statistik Hortikultura, khususnya Laporan Tanaman Sayuran dan Buah-Buahan yang dilaksanakan secara bulanan dan triwulanan. Hasil pengumpulan data tersebut disusun dalam bentuk publikasi “Statistik Produksi nSayuran dan Buah-buahan Kabupaten Indragiri Hulu Tahun 2022”.

Informasi yang disajikan dalam publikasi ini meliputi luas panen (tanaman semusim), banyaknya pohon yang menghasilkan (tanaman tahunan) serta produksi tanaman sayuran dan buahbuahan di Kabupaten Indragiri Hulu Tahun 2022.

Semoga publikasi ini bermanfaat dan dapat memenuhi kebutuhan pengguna data. Kepada semua pihak yang telah membantu tersusunnya publikasi ini disampaikan terima kasih. Saran dan kritik yang konstruktif dari pengguna data diharapkan guna penyempurnaan publikasi yang akan datang.

Rengat, Desember 2023  
Kepala BPS Kabupaten Indragiri Hulu



**Guswandi, SST**





# DAFTAR ISI

<b>KATA PENGANTAR</b> .....	ii
<b>PENDAHULUAN</b> .....	1
1. Latar Belakang.....	2
2. Metodologi .....	2
3. Konsep dan Definisi .....	2
<b>ULASAN SINGKAT</b> .....	7
<b>LAMPIRAN TABEL</b> .....	12
Tabel 1. Luas Panen dan Produksi Tanaman Bawang Merah di Kabupaten Indragiri Hulu, 2022.....	13
Tabel 2. Luas Panen dan Produksi Tanaman Bayam di Kabupaten Indragiri Hulu, 2022.....	14
Tabel 3. Luas Panen dan Produksi Tanaman Cabai Besar di Kabupaten Indragiri Hulu, 2022.....	15
Tabel 4. Luas Panen dan Produksi Tanaman Cabai Rawit di Kabupaten Indragiri Hulu, 2022.....	16
Tabel 5. Luas Panen dan Produksi Tanaman Jamur Tiram di Kabupaten Indragiri Hulu, 2022.....	17
Tabel 6. Luas Panen dan Produksi Tanaman Kangkung di Kabupaten Indragiri Hulu, 2022.....	18
Tabel 7. Luas Panen dan Produksi Tanaman Kacang Panjang di Kabupaten Indragiri Hulu, 2022.....	19
Tabel 8. Luas Panen dan Produksi Tanaman Mentimun di Kabupaten Indragiri Hulu, 2022.....	20
Tabel 9. Luas Panen dan Produksi Tanaman Petsai/Sawi di Kabupaten Indragiri Hulu, 2022.....	21
Tabel 10. Luas Panen dan Produksi Tanaman Semangka di Kabupaten Indragiri Hulu, 2022.....	22

Tabel 11. Luas Panen dan Produksi Tanaman Terung di Kabupaten Indragiri Hulu, 2022.....	23
Tabel 12. Luas Panen dan Produksi Tanaman Tomat di Kabupaten Indragiri Hulu, 2022.....	24
Tabel 13. Produksi, Tanaman yang menghasilkan (TM), dan Tanaman yang belum menghasilkan (TBM) Tanaman Alpukat di Kabupaten Indragiri Hulu, 2022.....	25
Tabel 14. Produksi, Tanaman yang menghasilkan (TM), dan Tanaman yang belum menghasilkan (TBM) Tanaman Anggur di Kabupaten Indragiri Hulu, 2022.....	26
Tabel 15. Produksi, Tanaman yang menghasilkan (TM), dan Tanaman yang belum menghasilkan (TBM) Tanaman Belimbing di Kabupaten Indragiri Hulu, 2022.....	27
Tabel 16. Produksi, Tanaman yang menghasilkan (TM), dan Tanaman yang belum menghasilkan (TBM) Tanaman Duku di Kabupaten Indragiri Hulu, 2022.....	28
Tabel 17. Produksi, Tanaman yang menghasilkan (TM), dan Tanaman yang belum menghasilkan (TBM) Tanaman Durian di Kabupaten Indragiri Hulu, 2022.....	29
Tabel 18. Produksi, Tanaman yang menghasilkan (TM), dan Tanaman yang belum menghasilkan (TBM) Tanaman Jambu Air di Kabupaten Indragiri Hulu, 2022.....	30
Tabel 19. Produksi, Tanaman yang menghasilkan (TM), dan Tanaman yang belum menghasilkan (TBM) Tanaman Jambu Biji di Kabupaten Indragiri Hulu, 2022.....	31
Tabel 20. Produksi, Tanaman yang menghasilkan (TM), dan Tanaman yang belum menghasilkan (TBM) Tanaman Jengkol di Kabupaten Indragiri Hulu, 2022.....	32
Tabel 21. Produksi, Tanaman yang menghasilkan (TM), dan Tanaman yang belum menghasilkan (TBM) Tanaman Jeruk Besar di Kabupaten Indragiri Hulu, 2022.....	33

Tabel 22. Produksi, Tanaman yang menghasilkan (TM), dan Tanaman yang belum menghasilkan (TBM) Tanaman Jeruk Siam di Kabupaten Indragiri Hulu, 2022.....	34
Tabel 23. Produksi, Tanaman yang menghasilkan (TM), dan Tanaman yang belum menghasilkan (TBM) Tanaman Mangga di Kabupaten Indragiri Hulu, 2022.....	35
Tabel 24. Produksi, Tanaman yang menghasilkan (TM), dan Tanaman yang belum menghasilkan (TBM) Tanaman Manggis di Kabupaten Indragiri Hulu, 2022.....	36
Tabel 25. Produksi, Tanaman yang menghasilkan (TM), dan Tanaman yang belum menghasilkan (TBM) Tanaman Lengkeng di Kabupaten Indragiri Hulu, 2022.....	37
Tabel 26. Produksi, Tanaman yang menghasilkan (TM), dan Tanaman yang belum menghasilkan (TBM) Tanaman Melinjo di Kabupaten Indragiri Hulu, 2022.....	38
Tabel 27. Produksi, Tanaman yang menghasilkan (TM), dan Tanaman yang belum menghasilkan (TBM) Tanaman Nangka di Kabupaten Indragiri Hulu, 2022.....	39
Tabel 28. Produksi, Tanaman yang menghasilkan (TM), dan Tanaman yang belum menghasilkan (TBM) Tanaman Nenas di Kabupaten Indragiri Hulu, 2022.....	40
Tabel 29. Produksi, Tanaman yang menghasilkan (TM), dan Tanaman yang belum menghasilkan (TBM) Tanaman Pepaya di Kabupaten Indragiri Hulu, 2022.....	41
Tabel 30. Produksi, Tanaman yang menghasilkan (TM), dan Tanaman yang belum menghasilkan (TBM) Tanaman Petai di Kabupaten Indragiri Hulu, 2022.....	42
Tabel 31. Produksi, Tanaman yang menghasilkan (TM), dan Tanaman yang belum menghasilkan (TBM) Tanaman Pisang di Kabupaten Indragiri Hulu, 2022.....	43
Tabel 32. Produksi, Tanaman yang menghasilkan (TM), dan Tanaman yang	

belum menghasilkan (TBM) Tanaman Rambutan di Kabupaten Indragiri Hulu, 2022.....	44
Tabel 33. Produksi, Tanaman yang menghasilkan (TM), dan Tanaman yang belum menghasilkan (TBM) Tanaman Salak di Kabupaten Indragiri Hulu, 2022.....	45
Tabel 34. Produksi, Tanaman yang menghasilkan (TM), dan Tanaman yang belum menghasilkan (TBM) Tanaman Sawo di Kabupaten Indragiri Hulu, 2022.....	46
Tabel 35. Produksi, Tanaman yang menghasilkan (TM), dan Tanaman yang belum menghasilkan (TBM) Tanaman Sirsak di Kabupaten Indragiri Hulu, 2022.....	47
Tabel 36. Produksi, Tanaman yang menghasilkan (TM), dan Tanaman yang belum menghasilkan (TBM) Tanaman Sukun di Kabupaten Indragiri Hulu, 2022.....	48

<https://inhukab.kab.go.id>

# PENDAHULUAN

# PENDAHULUAN

## 1. Latar Belakang

Wilayah Kabupaten Indragiri Hulu mempunyai topografi berupa dataran rendah dan rawa dengan ketinggian 5-100 m di atas permukaan laut. Kondisi geografis berupa dataran rendah ini menunjang untuk dijadikan wilayah pertanian tanaman hortikultura terutama untuk tanaman sayuran dan buah-buahan. Tanaman hortikultura merupakan bagian dari sektor pertanian dan sub sektor tanaman bahan makanan.

Survei pertanian tanaman sayuran dan buah-buahan diselenggarakan oleh Badan Pusat Statistik (BPS) di tingkat Pusat bekerjasama dengan Ditjen Tanaman Pangan dan Hortikultura Kementerian Pertanian dan di tingkat daerah BPS Kabupaten Indragiri Hulu bekerjasama dengan Dinas Pertanian dan Perikanan Kabupaten Indragiri Hulu.

## 2. Metodologi

Metode yang digunakan dalam survei pertanian (hortikultura) adalah pencacahan lengkap terhadap seluruh kecamatan di Kabupaten Indragiri Hulu. Pengumpulan data tanaman sayuran, dan tanaman buah-buahan dilakukan oleh Kepala Cabang Dinas (KCD) Kecamatan, dengan menggunakan kuesioner SPH-SBS secara bulanan (laporan tanaman sayuran dan buah-buahan semusim), serta SPH-BST secara triwulanan (laporan tanaman sayuran dan buah-buahan tahunan).

## 3. Konsep dan Definisi

### A. Tanaman Sayuran Semusim

Tanaman sayuran semusim adalah tanaman sumber vitamin, mineral dan lain-lain yang dikonsumsi dari bagian tanaman berupa daun, bunga,

buah dan umbinya yang berumur kurang dari satu tahun. Tidak dibedakan antara tanaman sayuran yang ditanam di daerah dataran tinggi dan dataran rendah, begitu juga yang ditanam di lahan sawah dan lahan bukan sawah.

1. Tanaman sayuran yang dipanen sekaligus: Pada kelompok ini tanaman sehabis panen langsung dibongkar/dicabut. Tanaman sayuran yang dipanen sekaligus terdiri dari bawang merah, bawang putih, bawang daun, kentang, kol/kubis, kembang kol, petsai/sawi, wortel, lobak dan kacang merah.
2. Tanaman sayuran yang dipanen berulang kali/lebih dari satu kali: Tanaman sayuran yang dipanen berulang kali/lebih dari satu kali terdiri dari kacang panjang, cabe besar, cabe rawit, jamur tiram, tomat, terung, mentimun, kangkung dan bayam.

## **B. Tanaman Buah-buahan Semusim:**

Adalah tanaman sumber vitamin, mineral, dan lain-lain yang dikonsumsi dari bagian tanaman yang berupa buah, berumur kurang dari satu tahun, dapat berbentuk rumpun, menjalar dan berbatang lunak. Tanaman buah-buahan semusim terdiri dari melon, semangka, blewah dan stroberi.

## **C. Tanaman Buah-buahan Tahunan:**

Tanaman buah-buahan tahunan adalah tanaman sumber vitamin, mineral dan lain-lain yang dikonsumsi dari bagian tanaman berupa buah dan merupakan tanaman tahunan, umumnya dapat dikonsumsi tanpa dimasak terlebih dahulu (dikonsumsi segar). Tanaman buah-buahan tahunan dikelompokkan dalam 3 jenis, yaitu :

1. **Jenis tanaman buah-buahan yang tidak berumpun dan dipanen sekaligus.** Kelompok buah-buahan ini biasanya berbuah menurut musim. Meskipun dalam kriteria ini digolongkan dalam panen sekaligus, keadaannya di lapangan tidaklah berlaku mutlak seperti kriteria tersebut

di atas, sebab waktu dipanen masih ada buah yang belum masak atau sebagian buah telah dipetik sebelumnya karena masakannya lebih awal. Keluarnya bunga yang relatif serempak merupakan dasar penggolongan ini. Contoh: mangga, manggis, rambutan, duku/langsat/kokosan dan sukun.

**2. Jenis tanaman buah-buahan yang tidak berumpun dan dipanen berulang kali/lebih dari satu kali dalam satu musim/tahun.**

Dapat dibedakan atas tanaman buah yang dipanen terus-menerus satu tahun, dan dipanen terus menerus satu musim.

**Dipanen terus-menerus satu tahun.** Contoh: pepaya, sawo, jambu biji, belimbing, nangka, sirsak, markisa, jeruk dan anggur.

**Dipanen terus-menerus satu musim.** Contoh: alpukat, durian, dan jambu air.

**3. Jenis tanaman buah-buahan yang berumpun dan dipanen terus-menerus.** Contohnya adalah: salak, nenas, apel dan pisang.

**D. Tanaman Sayuran Tahunan:**

Tanaman sayuran tahunan adalah tanaman sumber vitamin, mineral dan lain-lain yang dikonsumsi dari bagian tanaman yang berupa daun dan atau buah, berumur lebih dari satu tahun serta berbentuk pohon. Jenis tanaman sayuran tahunan terdiri dari; melinjo, petai dan jengkol.

**E. Luas Panen Habis Dibongkar:**

Luas panen habis/dibongkar adalah luas tanaman buah-buahan semusim, yang dipanen habis atau yang biasanya dipanen lebih dari sekali dan pada periode pelaporan dibongkar.

**F. Luas Panen Belum Habis:**



Luas panen belum habis adalah luas tanaman buah-buahan semusim, yang biasanya dipanen lebih dari satu kali dan pada periode pelaporan belum dibongkar.

### G. Tanaman Produktif yang Sedang Menghasilkan:

Tanaman produktif yang sedang menghasilkan adalah tanaman buah-buahan tahunan yang pada triwulan bersangkutan dipetik hasilnya (dipanen). Dengan demikian tanaman yang sedang menghasilkan tidak termasuk tanaman yang belum dipetik hasilnya karena masih muda atau sedang berbunga.

### H. Produksi:

Produksi adalah banyaknya hasil dari setiap tanaman buah-buahan menurut bentuk produksi (hasil) yang diambil berdasarkan luas yang dipanen pada triwulan laporan. Produksi terdiri dari:

1. **Produksi dipanen habis/dibongkar** adalah hasil dari luas panen tanaman buah-buahan semusim yang dipanen habis/dibongkar pada periode pelaporan.
2. **Produksi belum habis** adalah hasil dari luas panen tanaman buah-buahan semusim yang biasanya dipanen lebih dari sekali dan pada periode pelaporan belum dibongkar.

### I. Bentuk Produksi:

1. Jenis tanaman sayuran dan biofarmaka (obat-obatan) yang dilaporkan beserta bentuk hasilnya meliputi:
  - Bawang merah dan bawang putih bentuk hasilnya umbi.
  - Bawang daun, kubis, kembang kol, petsai/sawi, kacang panjang,

buncis, kangkung, bayam, lobak, kacang merah, labu siam dan jamur bentuk hasilnya berupa sayuran segar.

- Kentang bentuk hasilnya umbi basah.
- Wortel bentuk hasilnya umbi dengan gagang.
- Cabe besar, cabe rawit, paprika, tomat, terung, mentimun bentuk hasilnya berupa buah segar.

2. Bentuk produksi buah-buahan dinyatakan dalam buah segar. Khusus untuk pisang dihitung dengan tandan dan nenas dengan mahkotanya (jambul). Jenis tanaman buah-buahan tahunan yang dilaporkan meliputi: alpukat, belimbing, duku/langsat, durian, jambu biji, jambu air, jeruk siam/keprok, jeruk besar, mangga, manggis, nangka/cempedak, nenas, papaya, pisang, rambutan, salak, sawo, markisa, sirsak dan sukun.

<https://inhukab.bps.go.id>

# LAMPIRAN TABEL

## ULASAN SINGKAT

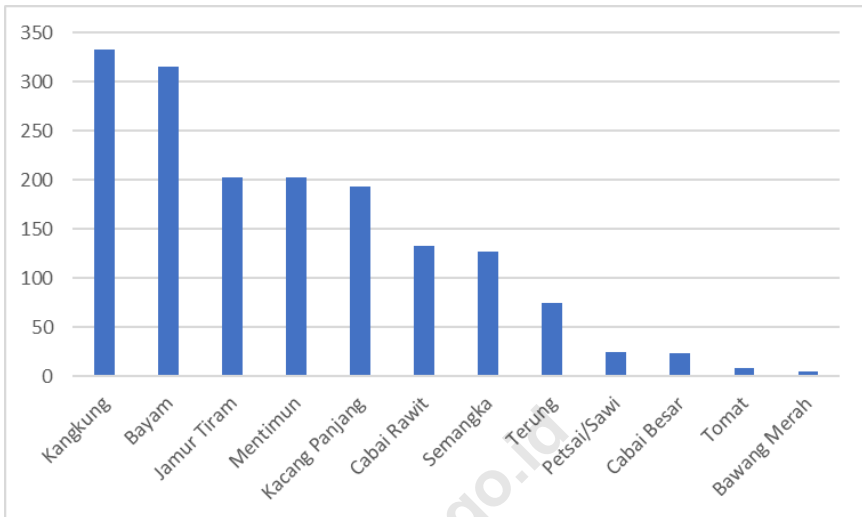
Pembangunan sektor pertanian di Kabupaten Indragiri Hulu masih perlu perhatian khusus, baik dari segi kualitas maupun kuantitas berbagai komoditas tanaman pangan. Walau demikian beberapa komoditas pertanian masih mempunyai produktivitas dan kualitas yang rendah sehingga sulit untuk bersaing dengan komoditas yang sama dari daerah lain atau dengan komoditas-komoditas impor. Diantara komoditas pertanian tersebut adalah sayuran dan buah-buahan.

Tanaman sayuran dan buah-buahan semusim yang banyak diproduksi di Kabupaten Indragiri Hulu adalah mentimun dan kangkung dengan jumlah produksi masing-masing sebanyak 18.820 kuintal dan 13.700 kuintal. Selain itu, terdapat tanaman sayuran dan buah-buahan tahunan dengan komoditas produksi terbesar yaitu nenas dan pisang di Kabupaten Indragiri Hulu. Tercatat sebanyak 363.542 kuintal buah nenas dan 216.385 kuintal buah pisang yang dihasilkan selama tahun 2022.

Jika dilihat dari potensi lahan jenis tanaman yang ada, maka potensi pengembangan kedua kelompok komoditas yaitu sayur dan buah-buahan sangatlah besar. Hanya saja diperlukan kepedulian dan penanganan yang terpadu dari masyarakat dan pemerintah dalam mengusahakan komoditas sayuran dan buah-buahan.

### **2.1 LUAS PANEN BONGKAR HABIS DAN PRODUKSI TANAMAN SAYURAN DAN BUAH-BUAHAN SEMUSIM**

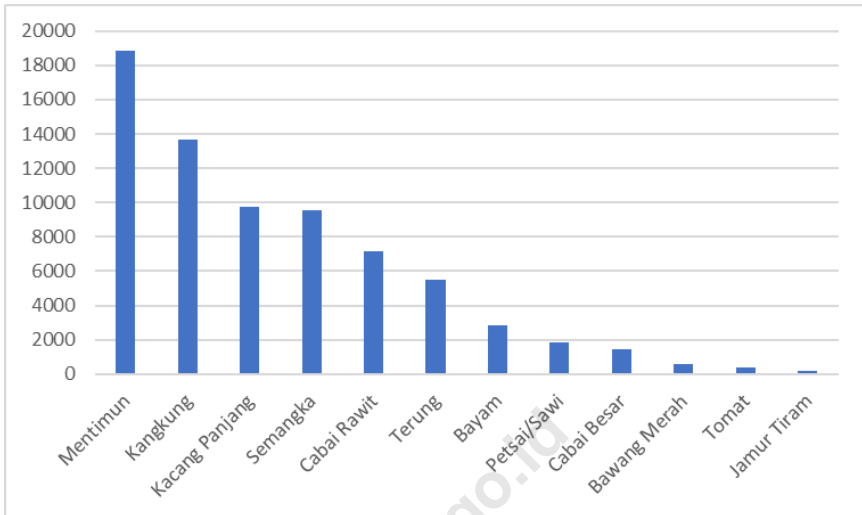
Pada tahun 2022, tanaman sayur-sayuran dan buah-buahan semusim yang dipanen habis di Kabupaten Indragiri Hulu sangat beragam, diantaranya meliputi kangkung, mentimun, semangka, terung, kacang panjang, cabai keriting, cabai rawit, bayam, cabai besar/TW/teropong, petsai/sawi, bawang merah, jamur tiram, labu siam, tomat, melon, buncis, dan bawang daun. Berikut luas panen sayur-sayuran dan buah-buahan semusim di Kabupaten Indragiri Hulu seperti pada grafik 1.



**Gambar 1. Luas Panen Tanaman Sayuran dan Buah-buahan Semusim di Kabupaten Indragiri Hulu Tahun 2022**

Dilihat dari jenis sayuran dan buah-buahan semusim, luas panen habis komoditas kangkung paling luas yaitu seluas 333 hektar. Selanjutnya luas panen terbesar kedua sampai kelima diantaranya bayam 315 hektar, jamur tiram 203 hektar, mentimun 203 hektar, dan kacang panjang 193 hektar. Produksi tanaman sayuran dan buah-buahan semusim mempunyai keterkaitan yang erat dengan luas panennya. Pada umumnya hubungan antara produksi dengan luas panen bersifat positif, artinya jika luas panen mengalami peningkatan maka produksi akan meningkat pula. Produksi tanaman sayuran dan buah-buahan semusim selain ditentukan oleh luas panen juga ditentukan oleh tingkat produktivitas dan teknologi pengelolaan tanaman.

Selama tahun 2022 produksi tanaman sayuran dan buah-buahan semusim yang dihasilkan Kabupaten Indragiri Hulu paling besar adalah mentimun yaitu sebanyak 18.820 kuintal. Selanjutnya untuk produksi terbesar kedua sampai kelima diantaranya kangkung 13.700 kuintal, kacang panjang 9.731 kuintal, semangka 9.544 kuintal, dan cabai rawit 7.150 kuintal.

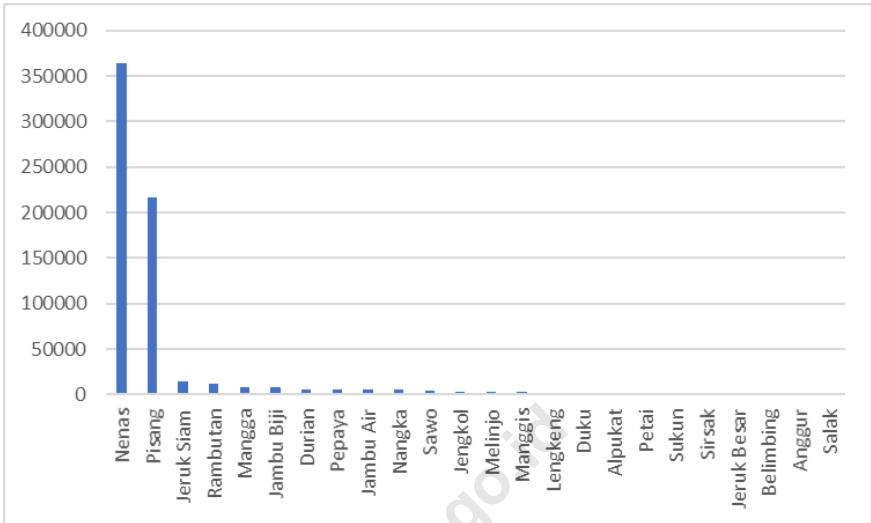


**Gambar 2. Produksi Tanaman Sayuran dan Buah-buahan Semusim di Kabupaten Indragiri Hulu Tahun 2022**

## 2.2 PRODUKSI TANAMAN SAYURAN DAN BUAH-BUAHAN TAHUNAN

Tanaman sayuran dan buah-buahan tahunan di kabupaten Indragiri Hulu sangat beragam ada sebanyak 24 jenis tanaman sayuran dan buah-buahan tahunan yang diproduksi kabupaten Indragiri Hulu. Untuk tanaman sayuran tahunan yang sering dijumpai di kabupaten Indragiri Hulu adalah jengkol, melinjo, dan petai. Berdasarkan grafik dibawah terdapat 3.460 kwintal jengkol, 3.010 kwintal melinjo, dan 1.148 kwintal petai yang dihasilkan di Kabupaten Indragiri Hulu pada tahun 2022.

Selain itu, untuk tanaman buah-buahan tahunan dihasilkan produksi terbesarnya yaitu nenas, pisang, dan rambutan. Produksi nenas menjadi produksi yang utama yaitu sebanyak 363.542 kwintal. Produksi selanjutnya yaitu pisang sebanyak 216.385 kwintal dan jeruk siam 14.484 kwintal.



**Gambar 3. Produksi Tanaman Sayuran dan Buah-buahan Tanaman di Kabupaten Indragiri Hulu Tahun 2022**

<https://inhukab.bps.go.id>

# LAMPIRAN TABEL



**Tabel 1. Luas Panen dan Produksi Tanaman Bawang Merah di Kabupaten Indragiri Hulu, 2022**

Kecamatan	Luas Panen (Hektar)		Produksi (Kuintal)	
	Total	Belum Habis Desember 2022	Total	Belum Habis Desember 2022
(1)	(2)	(3)	(4)	(5)
Peranap	2.00	0	270.00	0
Batang Peranap	0.00	0	0.00	0
Seberida	3.00	0	300.00	0
Batang Cenaku	0.00	0	0.00	0
Batang Gansal	0.00	0	0.00	0
Kelayang	0.00	0	0.00	0
Rakit Kulim	0.00	0	0.00	0
Pasir Penyau	0.00	0	0.00	0
Lirik	0.00	0	0.00	0
Sungai Lala	0.00	0	0.00	0
Lubuk Batu Jaya	0.00	0	0.00	0
Rengat Barat	0.00	0	0.00	0
Rengat	0.00	0	0.00	0
Kuala Cenaku	0.00	0	0.00	0
<b>INDRAGIRI HULU</b>	<b>5.00</b>	<b>0</b>	<b>570.00</b>	<b>0</b>

**Tabel 2. Luas Panen dan Produksi Tanaman Bayam di Kabupaten Indragiri Hulu, 2022**

Kecamatan	Luas Panen (Hektar)		Produksi (Kuintal)	
	Total	Belum Habis Desember 2022	Total	Belum Habis Desember 2022
(1)	(2)	(3)	(4)	(5)
Peranap	133.00	0	1,188.00	0
Batang Peranap	10.00	0	84.00	0
Seberida	17.00	0	152.00	0
Batang Cenaku	1.00	0	10.00	0
Batang Gansal	19.00	0	174.00	0
Kelayang	12.00	0	101.00	0
Rakit Kulim	5.50	0	83.00	0
Pasir Penyu	2.50	0	23.00	0
Lirik	10.00	0	92.00	0
Sungai Lala	12.00	0	108.00	0
Lubuk Batu Jaya	0.00	0	0.00	0
Rengat Barat	87.00	0	780.00	0
Rengat	0.00	0	0.00	0
Kuala Cenaku	6.00	0	52.00	0
<b>INDRAGIRI HULU</b>	<b>315.00</b>	<b>0</b>	<b>2,847.00</b>	<b>0</b>

**Tabel 3. Luas Panen dan Produksi Tanaman Cabai Besar di Kabupaten Indragiri Hulu, 2022**

Kecamatan	Luas Panen (Hektar)		Produksi (Kuintal)	
	Total	Belum Habis Desember 2022	Total	Belum Habis Desember 2022
(1)	(2)	(3)	(4)	(5)
Peranap	8.00	0	640.00	0
Batang Peranap	2.50	0	130.00	0
Seberida	0.00	0	0.00	0
Batang Cenaku	0.00	0	0.00	0
Batang Gansal	0.00	0	0.00	0
Kelayang	0.00	0	0.00	0
Rakit Kulim	8.50	0	290.00	0
Pasir Penyau	4.50	0	410.00	0
Lirik	0.00	0	0.00	0
Sungai Lala	0.00	0	0.00	0
Lubuk Batu Jaya	0.00	0	0.00	0
Rengat Barat	0.00	0	0.00	0
Rengat	0.00	0	0.00	0
Kuala Cenaku	0.00	0	0.00	0
<b>INDRAGIRI HULU</b>	<b>23.50</b>	<b>0</b>	<b>1,470.00</b>	<b>0</b>

**Tabel 4. Luas Panen dan Produksi Tanaman Cabai Rawit di Kabupaten Indragiri Hulu, 2022**

Kecamatan	Luas Panen (Hektar)		Produksi (Kuintal)	
	Total	Belum Habis Desember 2022	Total	Belum Habis Desember 2022
(1)	(2)	(3)	(4)	(5)
Peranap	15.00	0	950.00	0
Batang Peranap	4.50	0	155.00	0
Seberida	8.00	0	480.00	0
Batang Cenaku	5.00	0	190.00	0
Batang Gansal	9.00	0	600.00	0
Kelayang	15.00	0	810.00	0
Rakit Kulim	0.50	0	25.00	0
Pasir Penyu	2.50	0	110.00	0
Lirik	8.00	0	645.00	0
Sungai Lala	2.00	0	70.00	0
Lubuk Batu Jaya	18.00	0	850.00	0
Rengat Barat	16.00	0	1,040.00	0
Rengat	27.00	0	915.00	0
Kuala Cenaku	2.00	0	310.00	0
<b>INDRAGIRI HULU</b>	<b>132.50</b>	<b>0</b>	<b>7,150.00</b>	<b>0</b>

**Tabel 5. Luas Panen dan Produksi Tanaman Jamur Tiram di KabupatenIndragiri Hulu, 2022**

Kecamatan	Luas Panen (Hektar)		Produksi (Kuintal)	
	Total	Belum Habis Desember 2022	Total	Belum Habis Desember 2022
(1)	(2)	(3)	(4)	(5)
Peranap	0.00	0	0.00	0
Batang Peranap	0.00	0	0.00	0
Seberida	0.00	0	0.00	0
Batang Cenaku	0.00	0	0.00	0
Batang Gansal	0.00	0	0.00	0
Kelayang	0.00	0	0.00	0
Rakit Kulim	0.00	0	0.00	0
Pasir Penyu	0.00	0	0.00	0
Lirik	200.00	0	210,50	0
Sungai Lala	0.00	0	0.00	0
Lubuk Batu Jaya	3.00	0	3.00	0
Rengat Barat	0.00	0	0.0	0
Rengat	0.00	0	0.00	0
Kuala Cenaku	0.00	0	0.00	0
<b>INDRAGIRI HULU</b>	<b>203.00</b>	<b>0</b>	<b>213,50</b>	<b>0</b>

**Tabel 6. Luas Panen dan Produksi Tanaman Kangkung di Kabupaten Indragiri Hulu, 2022**

Kecamatan	Luas Panen (Hektar)		Produksi (Kuintal)	
	Total	Belum Habis Desember 2022	Total	Belum Habis Desember 2022
(1)	(2)	(3)	(4)	(5)
Peranap	108.00	0	4,320.00	0
Batang Peranap	11.50	0	460.00	0
Seberida	12.00	0	480.00	0
Batang Cenaku	7.00	0	280.00	0
Batang Gansal	23.00	0	960.00	0
Kelayang	12.00	0	480.00	0
Rakit Kulim	12.50	0	520.00	0
Pasir Penyau	3.00	0	120.00	0
Lirik	12.00	0	480.00	0
Sungai Lala	10.00	0	400.00	0
Lubuk Batu Jaya	14.00	1	800.00	0
Rengat Barat	90.00	0	3,640.00	0
Rengat	14.00	0	600.00	0
Kuala Cenaku	4.00	0	160.00	0
<b>INDRAGIRI HULU</b>	<b>333.00</b>	<b>1</b>	<b>13,700.00</b>	<b>0</b>

**Tabel 7. Luas Panen dan Produksi Tanaman Kacang Panjang Kabupaten Indragiri Hulu, 2022**

Kecamatan	Luas Panen (Hektar)		Produksi (Kuintal)	
	Total	Belum Habis Desember 2022	Total	Belum Habis Desember 2022
(1)	(2)	(3)	(4)	(5)
Peranap	22.00	0	960.00	0
Batang Peranap	5.00	0	240.00	0
Seberida	29.00	0	1,400.00	0
Batang Cenaku	7.00	0	220.00	0
Batang Gansal	24.00	0	1,080.00	0
Kelayang	17.00	0	980.00	0
Rakit Kulim	7.00	0	401.00	0
Pasir Penyau	2.50	0	170.00	0
Lirik	11.00	0	770.00	0
Sungai Lala	8.00	0	360.00	0
Lubuk Batu Jaya	12.00	0	860.00	0
Rengat Barat	17.00	0	960.00	0
Rengat	30.00	0	1,240.00	0
Kuala Cenaku	1.50	0	90.00	0
<b>INDRAGIRI HULU</b>	<b>193.00</b>	<b>0</b>	<b>9,731.00</b>	<b>0</b>

**Tabel 8. Luas Panen dan Produksi Tanaman Mentimun di Kabupaten Indragiri Hulu, 2022**

Kecamatan	Luas Panen (Hektar)		Produksi (Kuintal)	
	Total	Belum Habis Desember 2022	Total	Belum Habis Desember 2022
(1)	(2)	(3)	(4)	(5)
Peranap	32.00	0	2,800.00	0
Batang Peranap	5.00	0	400.00	0
Seberida	33.00	0	3,280.00	0
Batang Cenaku	3.00	0	240.00	0
Batang Gansal	26.00	0	2,160.00	0
Kelayang	5.00	0	560.00	0
Rakit Kulim	3.50	0	280.00	0
Pasir Penyau	2.50	0	360.00	0
Lirik	11.50	0	1,300.00	0
Sungai Lala	5.00	0	400.00	0
Lubuk Batu Jaya	11.00	0	1,200.00	0
Rengat Barat	12.00	0	1,440.00	0
Rengat	33.00	0	2,640.00	0
Kuala Cenaku	20.00	0	1,760.00	0
<b>INDRAGIRI HULU</b>	<b>202.50</b>	<b>0</b>	<b>18,820.00</b>	<b>0</b>



**Tabel 9. Luas Panen dan Produksi Tanaman Petsai/Sawi di Kabupaten Indragiri Hulu, 2022**

Kecamatan	Luas Panen (Hektar)		Produksi (Kuintal)	
	Total	Belum Habis Desember 2022	Total	Belum Habis Desember 2022
(1)	(2)	(3)	(4)	(5)
Peranap	2.00	0	150.00	0
Batang Peranap	0.00	0	0.00	0
Seberida	11.00	0	825.00	0
Batang Cenaku	5.00	0	375.00	0
Batang Gansal	0.00	0	0.00	0
Kelayang	0.00	0	0.00	0
Rakit Kulim	0.00	0	0.00	0
Pasir Penyau	0.00	0	0.00	0
Lirik	6.75	0	511.00	0
Sungai Lala	0.00	0	0.00	0
Lubuk Batu Jaya	0.00	0	0.00	0
Rengat Barat	0.00	0	0.00	0
Rengat	0.00	0	0.00	0
Kuala Cenaku	0.00	0	0.00	0
<b>INDRAGIRI HULU</b>	<b>24.75</b>	<b>0</b>	<b>1,861.00</b>	<b>0</b>

**Tabel 10. Luas Panen dan Produksi Tanaman Semangka di Kabupaten Indragiri Hulu, 2022**

Kecamatan	Luas Panen (Hektar)		Produksi (Kuintal)	
	Total	Belum Habis Desember 2022	Total	Belum Habis Desember 2022
(1)	(2)	(3)	(4)	(5)
Peranap	70.00	0	5,250.00	0
Batang Peranap	6.00	0	450.00	0
Seberida	12.00	0	900.00	0
Batang Cenaku	1.00	0	75.00	0
Batang Gansal	5.00	0	375.00	0
Kelayang	5.00	0	375.00	0
Rakit Kulim	0.00	0	0.00	0
Pasir Penyau	1.00	0	75.00	0
Lirik	0.25	0	19.00	0
Sungai Lala	4.00	0	300.00	0
Lubuk Batu Jaya	20.00	0	1,500.00	0
Rengat Barat	3.00	0	225.00	0
Rengat	0.00	0	0.00	0
Kuala Cenaku	0.00	0	0.00	0
<b>INDRAGIRI HULU</b>	<b>127.25</b>	<b>0</b>	<b>9,544.00</b>	<b>0</b>

**Tabel 11. Luas Panen dan Produksi Tanaman Terung di Kabupaten Indragiri Hulu, 2022**

Kecamatan	Luas Panen (Hektar)		Produksi (Kuintal)	
	Total	Belum Habis Desember 2022	Total	Belum Habis Desember 2022
(1)	(2)	(3)	(4)	(5)
Peranap	13.00	0	960.00	0
Batang Peranap	1.00	0	60.00	0
Seberida	9.00	0	760.00	0
Batang Cenaku	2.00	0	120.00	0
Batang Gansal	0.00	0	0.00	0
Kelayang	6.50	0	480.00	0
Rakit Kulim	1.50	0	120.00	0
Pasir Penyu	3.50	0	302.00	0
Lirik	7.50	0	840.00	0
Sungai Lala	3.00	0	180.00	0
Lubuk Batu Jaya	0.00	0	0.00	0
Rengat Barat	6.00	0	360.00	0
Rengat	21.50	0	1,290.00	0
Kuala Cenaku	0.00	0	0.00	0
<b>INDRAGIRI HULU</b>	<b>74.50</b>	<b>0</b>	<b>5,472.00</b>	<b>0</b>

**Tabel 12. Luas Panen dan Produksi Tanaman Tomat di Kabupaten Indragiri Hulu, 2022**

Kecamatan	Luas Panen (Hektar)		Produksi (Kuintal)	
	Total	Belum Habis Desember 2022	Total	Belum Habis Desember 2022
(1)	(2)	(3)	(4)	(5)
Peranap	2.00	0	120.00	0
Batang Peranap	0.00	0	0.00	0
Seberida	0.00	0	0.00	0
Batang Cenaku	0.00	0	0.00	0
Batang Gansal	0.00	0	0.00	0
Kelayang	0.00	0	0.00	0
Rakit Kulim	0.00	0	0.00	0
Pasir Penyau	0.00	0	0.00	0
Lirik	5.75	0	230.00	0
Sungai Lala	0.00	0	0.00	0
Lubuk Batu Jaya	0.00	0	0.00	0
Rengat Barat	0.00	0	0.00	0
Rengat	0.00	0	0.00	0
Kuala Cenaku	0.50	0	20.00	0
<b>INDRAGIRI HULU</b>	<b>8.25</b>	<b>0</b>	<b>370.00</b>	<b>0</b>

**Tabel 13. Produksi, Tanaman yang menghasilkan (TM) dan Tanaman yang belum menghasilkan (TBM) Tanaman Alpukat di Kabupaten Indragiri Hulu, 2022**

Kecamatan	Produksi (Kwintal)				TM (Pohon)				TBM (Pohon)			
	TW 1	TW 2	TW 3	TW 4	TW 1	TW 2	TW 3	TW 4	TW 1	TW 2	TW 3	TW 4
(1)	(2)	(3)	(4)	(5)	(6)	(7)	(9)	(10)	(11)	(12)	(13)	(14)
Peranap	9.40	0.00	24.20	32.20	47	0	121	161	38	9	0	0
Batang Peranap	0.00	0.00	0.00	0.00	0	0	0	0	9	0	15	0
Seberida	6.00	50.00	50.00	50.00	30	661	250	250	550	10	391	381
Batang Cenaku	20.00	41.00	41.00	50.00	100	205	205	250	45	50	50	50
Batang Gansal	0.00	0.00	0.00	0.00	0	0	0	0	0	0	0	0
Kelayang	0.00	0.00	0.00	0.00	0	0	0	0	0	0	0	0
Rakit Kulim	14.20	15.00	14.40	15.60	71	75	72	78	0	0	0	0
Pasir Penyu	23.00	23.00	23.00	23.00	115	115	115	115	39	70	70	70
Lirik	9.60	10.00	11.00	13.80	48	50	55	69	27	185	350	336
Sungai Lala	1.20	2.20	2.20	2.20	6	11	11	11	5	5	5	5
Lubuk Batu Jaya	14.00	27.60	27.60	276.00	70	138	138	138	40	40	40	40
Rengat Barat	109.80	100.00	100.00	100.00	549	500	500	500	300	280	280	280
Rengat	7.00	7.00	8.00	8.00	35	35	40	40	35	50	65	65
Kuala Cenaku	0.00	2.40	2.40	2.00	0	12	12	10	3	3	3	3
<b>Indragiri Hulu</b>	<b>214.20</b>	<b>278.20</b>	<b>303.80</b>	<b>572.80</b>	<b>1,071</b>	<b>1,802</b>	<b>1,519</b>	<b>1,622</b>	<b>1,091</b>	<b>702</b>	<b>1,269</b>	<b>1,23</b>

**Tabel 14. Produksi, Tanaman yang menghasilkan (TM) dan Tanaman yang belum menghasilkan (TBM) Tanaman Anggur di Kabupaten Indragiri Hulu, 2022**

	PRODUKSI (KWINTAL)				TM (POHON)				TBM (POHON)			
	TW 1	TW 2	TW 3	TW 4	Kecamatan		TW 3	TW 4	TW 1	TW 2	TW 3	TW 4
(1)	(2)	(3)	(4)	(5)	(6)	(7)	(9)	(10)	(11)	(12)	(13)	(14)
Peranap	0.00	0.00	0.00	0.00	0	0	0	0	0	0	0	0
Batang Peranap	0.00	0.00	0.00	0.00	0	0	0	0	0	0	0	0
Seberida	0.00	36.20	36.20	181.00	0	171	181	181	400	10	169	154
Batang Cenaku	0.00	0.00	0.00	0.00	0	0	0	0	0	0	0	0
Batang Gansal	0.00	0.00	0.00	0.00	0	0	0	0	0	0	0	0
Kelayang	0.00	0.00	0.00	0.00	0	0	0	0	0	0	0	0
Rakit Kulim	0.00	0.00	0.00	0.00	0	0	0	0	0	0	0	0
Pasir Penyu	0.00	0.00	0.00	0.00	0	0	0	0	0	0	0	0
Lirik	0.00	0.00	0.00	0.00	0	0	0	0	6	6	6	6
Sungai Lala	0.00	0.00	0.00	0.00	0	0	0	0	0	0	0	0
Lubuk Batu Jaya	0.00	0.00	0.00	0.00	0	0	0	0	0	0	0	0
Rengat Barat	0.00	0.00	0.00	0.00	0	0	0	0	0	0	0	0
Rengat	0.00	8.00	3.40	3.40	0	40	17	17	75	20	32	32
Kuala Cenaku	0.00	0.00	0.00	0.00	0	0	0	0	0	0	0	0
<b>INDRAGIRI HULU</b>	<b>0.00</b>	<b>44.20</b>	<b>39.60</b>	<b>184.40</b>	<b>0</b>	<b>211</b>	<b>198</b>	<b>198</b>	<b>481</b>	<b>36</b>	<b>207</b>	<b>192</b>

**Tabel 15. Produksi, Tanaman yang menghasilkan (TM) dan Tanaman yang belum menghasilkan (TBM) Tanaman Belimbing di Kabupaten Indragiri Hulu, 2022**

Kecamatan	Produksi (Kwintal)				TM (Pohon)				TBM (Pohon)			
	TW 1	TW 2	TW 3	TW 4	TW 1	TW 2	TW 3	TW 4	TW 1	TW 2	TW 3	TW 4
(1)	(2)	(3)	(4)	(5)	(6)	(7)	(9)	(10)	(11)	(12)	(13)	(14)
Peranap	5.40	0.00	4.40	3.40	27	0	22	17	12	0	0	0
Batang Peranap	6.20	1.40	0.00	0.00	31	7	0	0	20	20	9	0
Seberida	4.40	8.40	8.40	8.40	22	42	42	42	18	0	18	17
Batang Cenaku	11.00	22.00	22.00	32.00	55	110	110	120	0	10	10	50
Batang Gansal	0.00	0.00	0.00	0.00	0	0	0	0	0	0	0	0
Kelayang	0.00	0.00	0.00	0.00	0	0	0	0	0	0	0	0
Rakit Kulim	6.00	5.60	7.00	5.60	30	28	35	28	0	3	5	0
Pasir Penyu	10.00	11.00	11.00	11.00	50	55	55	55	0	50	50	50
Lirik	2.00	5.40	5.40	0.00	10	27	27	0	10	10	10	0
Sungai Lala	0.00	1.20	1.20	1.20	0	6	6	6	6	6	6	6
Lubuk Batu Jaya	0.00	0.00	0.00	0.00	0	0	0	0	0	0	0	0
Rengat Barat	40.00	20.00	20.00	20.00	200	100	100	100	0	30	30	30
Rengat	0.00	10.00	21.80	21.80	0	50	109	109	25	20	10	15
Kuala Cenaku	0.00	6.40	6.40	4.40	0	32	32	22	8	8	3	8
<b>Indragiri Hulu</b>	<b>85.00</b>	<b>91.40</b>	<b>107.60</b>	<b>107.80</b>	<b>425</b>	<b>457</b>	<b>538</b>	<b>499</b>	<b>99</b>	<b>157</b>	<b>151</b>	<b>176</b>

**Tabel 16. Produksi, Tanaman yang menghasilkan (TM) dan Tanaman yang belum menghasilkan (TBM) Tanaman Duku di Kabupaten Indragiri Hulu, 2022**

Kecamatan	Produksi (Kwintal)				TM (Pohon)				TBM (Pohon)			
	TW 1	TW 2	TW 3	TW 4	TW 1	TW 2	TW 3	TW 4	TW 1	TW 2	TW 3	TW 4
(1)	(2)	(3)	(4)	(5)	(6)	(7)	(9)	(10)	(11)	(12)	(13)	(14)
Peranap	0.00	0.00	0.00	0.00	0	0	0	0	60	0	0	0
Batang Peranap	0.00	0.00	183.40	183.40	0	0	917	917	0	0	0	0
Seberida	0.00	12.60	12.60	12.60	0	63	63	63	0	0	0	0
Batang Cenaku	87.00	174.00	176.00	176.00	435	870	880	880	800	800	790	720
Batang Gansal	0.00	0.00	0.00	0.00	0	0	0	0	50	0	0	500
Kelayang	0.00	0.00	0.00	0.00	0	0	0	0	0	0	0	0
Rakit Kulim	0.00	370.00	367.40	370.00	0	1,85	1,837	1,85	165	0	165	147
Pasir Penyu	12.60	12.60	12.60	12.60	66	63	63	63	105	0	108	108
Lirik	0.00	43.80	22.00	22.00	0	219	110	110	301	0	0	0
Sungai Lala	0.00	18.00	16.00	16.00	0	90	80	80	16	6	16	16
Lubuk Batu Jaya	0.00	8.40	8.40	8.40	0	42	42	42	10	10	10	10
Rengat Barat	0.00	0.00	0.00	0.00	0	0	0	0	0	500	350	350
Rengat	0.00	0.00	2.00	2.00	0	0	10	10	0	50	7	7
Kuala Cenaku	12.00	12.00	12.00	10.00	60	60	60	50	10	10	10	10
<b>Indragiri Hulu</b>	<b>111.60</b>	<b>651.40</b>	<b>812.40</b>	<b>813.00</b>	<b>561</b>	<b>3,257</b>	<b>4,062</b>	<b>4,065</b>	<b>1,517</b>	<b>1,376</b>	<b>1,456</b>	<b>1,868</b>



**Tabel 17. Produksi, Tanaman yang menghasilkan (TM) dan Tanaman yang belum menghasilkan (TBM) Tanaman Durian di Kabupaten Indragiri Hulu, 2022**

Kecamatan	Produksi (Kwintal)				TM (Pohon)				TBM (Pohon)			
	TW 1	TW 2	TW 3	TW 4	TW 1	TW 2	TW 3	TW 4	TW 1	TW 2	TW 3	TW 4
(1)	(2)	(3)	(4)	(5)	(6)	(7)	(9)	(10)	(11)	(12)	(13)	(14)
Peranap	0.00	0.00	0.00	624.20	0	0	0	3,221	336	0	0	0
Batang Peranap	0.00	0.00	375.20	375.20	0	0	1,876	1,876	290	0	0	0
Seberida	0.00	127.60	127.60	127.60	0	623	638	638	252	15	196	252
Batang Cenaku	150.00	400.00	400.00	390.00	750	2	2	1,95	1,5	950	950	950
Batang Gansal	0.00	0.00	0.00	0.00	0	0	0	0	20	0	0	0
Kelayang	0.00	0.00	40.00	0.00	0	0	200	0	0	0	0	0
Rakit Kulim	0.00	428.80	425.80	428.20	0	2,144	2,129	2,141	0	0	2,135	2,135
Pasir Penyau	62.80	62.80	62.80	62.80	314	314	314	314	290	863	739	793
Lirik	0.00	280.20	372.00	402.80	0	1,401	1,86	2,014	1,401	2,68	2,049	1,895
Sungai Lala	0.00	83.20	83.20	83.20	0	416	416	416	994	994	994	994
Lubuk Batu Jaya	0.00	40.20	41.20	41.20	0	201	206	206	1,735	1,735	1,726	1,726
Rengat Barat	0.00	0.00	0.00	0.00	0	0	0	0	550	2,5	2,52	2,52
Rengat	0.00	7.00	5.00	5.00	0	35	25	25	35	0	15	15
Kuala Cenaku	20.00	20.60	20.60	21.00	100	103	103	105	20	20	20	20
<b>Indragiri Hulu</b>	<b>232.80</b>	<b>1,450.40</b>	<b>1,953.40</b>	<b>2,561.20</b>	<b>1,164</b>	<b>7,237</b>	<b>9,767</b>	<b>12,906</b>	<b>7,423</b>	<b>9,757</b>	<b>11,344</b>	<b>11,3</b>

**Tabel 18. Produksi, Tanaman yang menghasilkan (TM) dan Tanaman yang belum menghasilkan (TBM) Tanaman Jambu Air di Kabupaten Indragiri Hulu, 2022**

Kecamatan	Produksi (Kwintal)				TM (Pohon)				TBM (Pohon)			
	TW 1	TW 2	TW 3	TW 4	TW 1	TW 2	TW 3	TW 4	TW 1	TW 2	TW 3	TW 4
(1)	(2)	(3)	(4)	(5)	(6)	(7)	(9)	(10)	(11)	(12)	(13)	(14)
Peranap	12.60	0.00	33.40	29.40	63	0	167	197	170	16	2	1
Batang Peranap	49.40	82.40	82.40	82.40	247	412	412	377	124	0	25	0
Seberida	20.40	36.40	36.40	36.40	102	172	182	182	80	10	20	20
Batang Cenaku	99.60	205.00	205.00	205.00	498	1,025	1,025	1,025	245	245	275	2,275
Batang Gansal	0.00	0.00	0.00	0.00	0	0	0	0	0	0	0	0
Kelayang	30.00	20.00	5.00	4.00	150	100	25	20	0	0	0	0
Rakit Kulim	10.00	10.40	10.40	10.00	50	52	50	50	52	0	52	52
Pasir Penyau	193.80	193.80	193.80	193.80	969	969	969	969	35	765	765	765
Lirik	194.00	508.40	508.40	508.40	970	2,543	2,542	2,542	2,755	1,28	1,28	966
Sungai Lala	64.20	159.40	159.40	159.40	321	797	797	797	84	148	84	84
Lubuk Batu Jaya	0.00	0.00	0.00	0.00	0	0	0	0	0	0	0	0
Rengat Barat	197.40	300.00	300.00	300.00	987	1,5	1,5	1,5	1,8	1,8	1,8	1,8
Rengat	14.00	19.00	60.00	60.00	70	95	290	300	35	55	25	25
Kuala Cenaku	114.00	100.00	100.00	100.00	500	500	500	500	70	70	70	70
<b>Indragiri Hulu</b>	<b>999.40</b>	<b>1,634.80</b>	<b>1,694.20</b>	<b>1,688.80</b>	<b>4,927</b>	<b>8,165</b>	<b>8,459</b>	<b>8,459</b>	<b>5,45</b>	<b>4,389</b>	<b>4,398</b>	<b>6,058</b>

**Tabel 19. Produksi, Tanaman yang menghasilkan (TM) dan Tanaman yang belum menghasilkan (TBM) Tanaman Jambu Biji di Kabupaten Indragiri Hulu, 2022**

Kecamatan	Produksi (Kwintal)				TM (Pohon)				TBM (Pohon)			
	TW 1	TW 2	TW 3	TW 4	TW 1	TW 2	TW 3	TW 4	TW 1	TW 2	TW 3	TW 4
(1)	(2)	(3)	(4)	(5)	(6)	(7)	(9)	(10)	(11)	(12)	(13)	(14)
Peranap	11.40	0.00	21.00	19.20	57	0	105	96	106	4	0	0
Batang Peranap	22.40	0.00	0.00	0.00	112	0	0	0	19	0	0	0
Seberida	72.00	150.20	150.20	150.20	360	751	751	751	370	0	104	47
Batang Cenaku	375.00	750.00	750.00	750.00	1,875	3,75	3,75	3,75	1,35	1,35	1,35	1,35
Batang Gansal	0.00	0.00	0.00	0.00	0	0	0	0	0	0	0	0
Kelayang	20.00	990.80	5.00	3.00	100	998	25	15	0	0	0	0
Rakit Kulim	120.20	118.40	119.20	118.80	601	594	596	594	0	0	0	0
Pasir Penyu	136.00	136.00	136.00	136.00	680	680	680	680	40	812	812	812
Lirik	29.60	43.52	100.80	100.80	148	544	504	504	712	266	266	230
Sungai Lala	11.20	30.80	30.80	30.80	56	154	154	154	44	44	44	44
Lubuk Batu Jaya	5.00	11.60	11.60	11.60	25	58	58	58	5	5	5	5
Rengat Barat	864.20	200.00	200.00	200.00	4,321	100	1	1	100	100	100	100
Rengat	340.00	210.00	340.00	340.00	1,7	1,05	1,7	1,7	35	50	15	15
Kuala Cenaku	20.00	21.60	21.60	21.60	100	108	108	108	30	30	30	30
<b>Indragiri Hulu</b>	<b>2,027.00</b>	<b>2,662.92</b>	<b>1,886.20</b>	<b>1,882.00</b>	<b>10,135</b>	<b>8,787</b>	<b>9,431</b>	<b>9,41</b>	<b>2,811</b>	<b>2,661</b>	<b>2,726</b>	<b>2,633</b>

**Tabel 20. Produksi, Tanaman yang menghasilkan (TM) dan Tanaman yang belum menghasilkan (TBM) Tanaman Jengkol di Kabupaten Indragiri Hulu, 2022**

Kecamatan	Produksi (Kwintal)				TM (Pohon)				TBM (Pohon)			
	TW 1	TW 2	TW 3	TW 4	TW 1	TW 2	TW 3	TW 4	TW 1	TW 2	TW 3	TW 4
(1)	(2)	(3)	(4)	(5)	(6)	(7)	(9)	(10)	(11)	(12)	(13)	(14)
Peranap	28.80	0.00	58.40	18.00	144	0	292	90	297	19	10	0
Batang Peranap	270.20	34.60	0.00	0.00	1,351	173	0	0	0	0	0	0
Seberida	0.00	82.40	82.40	80.00	0	402	412	400	95	10	58	70
Batang Cenaku	2.00	4.00	4.00	6.00	10	20	20	30	0	10	10	20
Batang Gansal	0.00	0.00	0.00	0.00	0	0	0	0	0	0	0	0
Kelayang	1.00	0.00	0.00	0.00	5	0	0	0	0	0	0	0
Rakit Kulim	45.40	31.40	34.20	31.80	227	157	171	159	0	0	15	0
Pasir Penyu	4.60	4.60	4.60	4.60	23	23	23	23	19	19	19	19
Lirik	248.20	300.40	325.00	325.00	1,241	2,602	1,625	1,625	1,3	0	1	1
Sungai Lala	44.00	82.40	0.00	0.00	220	412	0	0	93	93	93	93
Lubuk Batu Jaya	6.40	17.60	18.80	18.80	32	88	94	94	661	661	652	652
Rengat Barat	0.00	400.00	400.00	400.00	0	2	2	2	100	100	100	100
Rengat	0.00	0.00	0.00	0.00	0	0	0	0	0	0	0	0
Kuala Cenaku	10.00	10.00	10.00	10.00	50	50	50	50	8	8	8	8
<b>Indragiri Hulu</b>	<b>660.60</b>	<b>967.40</b>	<b>937.40</b>	<b>894.20</b>	<b>3,303</b>	<b>5,927</b>	<b>4,687</b>	<b>4,471</b>	<b>2,573</b>	<b>920</b>	<b>1,965</b>	<b>1,962</b>

**Tabel 21. Produksi, Tanaman yang menghasilkan (TM) dan Tanaman yang belum menghasilkan (TBM) Tanaman Jeruk Besar di Kabupaten Indragiri Hulu, 2022**

Kecamatan	Produksi (Kwintal)				TM (Pohon)				TBM (Pohon)			
	TW 1	TW 2	TW 3	TW 4	TW 1	TW 2	TW 3	TW 4	TW 1	TW 2	TW 3	TW 4
(1)	(2)	(3)	(4)	(5)	(6)	(7)	(9)	(10)	(11)	(12)	(13)	(14)
Peranap	20.00	0.00	43.20	40.40	100	0	216	202	200	0	0	0
Batang Peranap	0.00	0.00	0.00	0.00	0	0	0	0	0	0	0	0
Seberida	4.00	12.40	8.40	8.40	20	47	42	42	20	15	15	15
Batang Cenaku	0.00	0.00	0.00	0.00	0	0	0	0	0	0	0	0
Batang Gansal	0.00	0.00	0.00	0.00	0	0	0	0	0	0	0	0
Kelayang	0.00	0.00	0.00	0.00	0	0	0	0	0	0	0	0
Rakit Kulim	0.00	0.00	0.00	0.00	0	0	0	0	0	0	0	0
Pasir Penyu	56.60	56.60	56.60	56.60	283	283	283	283	25	217	217	217
Lirik	0.80	2.80	2.80	4.00	4	14	14	20	12	18	18	12
Sungai Lala	0.00	0.00	0.00	0.00	0	0	0	0	0	0	0	0
Lubuk Batu Jaya	0.00	0.00	0.00	0.00	0	0	0	0	0	0	0	0
Rengat Barat	0.00	0.00	0.00	0.00	0	0	0	0	0	0	0	0
Rengat	14.00	13.00	23.20	23.20	70	65	116	116	105	50	30	30
Kuala Cenaku	0.00	0.00	0.00	0.00	0	0	0	0	0	0	0	0
<b>Indragiri Hulu</b>	<b>95.40</b>	<b>84.80</b>	<b>134.20</b>	<b>132.60</b>	<b>477</b>	<b>409</b>	<b>671</b>	<b>663</b>	<b>362</b>	<b>300</b>	<b>280</b>	<b>274</b>

**Tabel 22. Produksi, Tanaman yang menghasilkan (TM) dan Tanaman yang belum menghasilkan (TBM) Tanaman Jeruk Siam di Kabupaten Indragiri Hulu, 2022**

Kecamatan	Produksi (Kwintal)				TM (Pohon)				TBM (Pohon)			
	TW 1	TW 2	TW 3	TW 4	TW 1	TW 2	TW 3	TW 4	TW 1	TW 2	TW 3	TW 4
(1)	(2)	(3)	(4)	(5)	(6)	(7)	(9)	(10)	(11)	(12)	(13)	(14)
Peranap	222.60	0.00	124.20	120.20	1,113	0	621	601	299	0	0	0
Batang Peranap	43.40	13.60	372.40	372.40	217	68	1,862	1,862	1,112	0	0	0
Seberida	0.00	196.40	194.40	196.40	0	982	982	982	260	0	173	52
Batang Cenaku	1,380.50	2,761.00	2,760.00	2,760.00	6,903	13,805	13,8	13,8	0	0	0	0
Batang Gansal	0.00	0.80	0.80	0.00	0	4	4	0	20	1	0	105
Kelayang	40.00	30.00	40.00	20.00	200	150	200	100	100	100	100	100
Rakit Kulim	102.40	103.00	103.00	103.80	512	515	515	519	0	12	0	0
Pasir Penyu	55.00	55.00	55.00	55.00	275	275	275	275	413	0	413	413
Lirik	0.00	24.00	22.00	20.60	0	120	110	103	100	180	150	142
Sungai Lala	62.40	123.00	123.00	123.00	312	615	615	615	492	492	492	492
Lubuk Batu Jaya	0.00	0.00	0.00	0.00	0	0	0	0	0	0	0	0
Rengat Barat	117.80	0.00	0.00	10.00	589	0	0	50	600	600	600	600
Rengat	65.20	603.00	430.00	430.00	326	3,015	2,15	2,15	40	0	35	40
Kuala Cenaku	12.40	12.00	12.00	12.00	62	60	60	60	30	20	20	10
<b>Indragiri Hulu</b>	<b>2,101.70</b>	<b>3,921.80</b>	<b>4,236.80</b>	<b>4,223.40</b>	<b>10,509</b>	<b>19,609</b>	<b>21,194</b>	<b>21,117</b>	<b>3,466</b>	<b>1,405</b>	<b>1,983</b>	<b>1,954</b>

**Tabel 23. Produksi, Tanaman yang menghasilkan (TM) dan Tanaman yang belum menghasilkan (TBM) Tanaman Mangga di Kabupaten Indragiri Hulu, 2022**

Kecamatan	Produksi (Kwintal)				TM (Pohon)				TBM (Pohon)			
	TW 1	TW 2	TW 3	TW 4	TW 1	TW 2	TW 3	TW 4	TW 1	TW 2	TW 3	TW 4
(1)	(2)	(3)	(4)	(5)	(6)	(7)	(9)	(10)	(11)	(12)	(13)	(14)
Peranap	14.40	0.00	125.40	105.40	72	0	627	527	534	0	5	0
Batang Peranap	346.60	0.00	0.00	0.00	1,733	0	0	0	58	0	0	0
Seberida	11.40	51.20	51.20	51.20	57	241	256	256	500	15	400	1,9
Batang Cenaku	200.00	400.00	400.00	500.00	1	2	2	2,5	1,09	1,09	1,1	1
Batang Gansal	0.00	0.00	0.00	0.00	0	0	0	0	0	0	0	0
Kelayang	0.00	0.00	0.00	0.00	0	0	0	0	500	500	500	500
Rakit Kulim	164.60	164.60	164.60	165.00	823	823	823	825	45	0	5	0
Pasir Penyu	65.00	65.00	65.00	65.00	325	325	325	325	45	753	753	153
Lirik	0.00	400.00	400.00	400.00	0	2	2	2	1,2	3,208	3,208	3,193
Sungai Lala	48.40	113.00	113.00	113.00	242	565	565	565	4,45	4,45	4,45	4,45
Lubuk Batu Jaya	6.40	72.40	72.40	72.40	32	362	362	362	948	948	948	948
Rengat Barat	139.40	1,000.00	1,000.00	1,000.00	697	5	5	5	3	3	3	3
Rengat	191.40	190.00	11.00	11.00	957	950	55	55	0	60	40	40
Kuala Cenaku	20.00	12.40	12.40	0.00	100	62	62	0	0	40	40	0
<b>Indragiri Hulu</b>	<b>1,207.60</b>	<b>2,468.60</b>	<b>2,415.00</b>	<b>2,483.00</b>	<b>6,038</b>	<b>12,328</b>	<b>12,075</b>	<b>12,415</b>	<b>12,37</b>	<b>14,064</b>	<b>14,449</b>	<b>15,184</b>

**Tabel 24. Produksi, Tanaman yang menghasilkan (TM) dan Tanaman yang belum menghasilkan (TBM) Tanaman Manggis di Kabupaten Indragiri Hulu, 2022**

Kecamatan	Produksi (Kwintal)				TM (Pohon)				TBM (Pohon)			
	TW 1	TW 2	TW 3	TW 4	TW 1	TW 2	TW 3	TW 4	TW 1	TW 2	TW 3	TW 4
(1)	(2)	(3)	(4)	(5)	(6)	(7)	(9)	(10)	(11)	(12)	(13)	(14)
Peranap	0.00	0.00	104.20	46.20	0	0	521	231	49	0	0	0
Batang Peranap	0.00	0.00	0.00	0.00	0	0	0	0	0	0	0	0
Seberida	0.00	113.20	113.20	113.20	0	566	566	566	103	0	247	249
Batang Cenaku	79.00	158.00	158.00	158.00	395	790	790	790	800	800	810	800
Batang Gansal	0.00	0.00	0.00	0.00	0	0	0	0	0	0	0	0
Kelayang	0.00	0.00	0.00	0.00	0	0	0	0	0	0	0	0
Rakit Kulim	0.00	102.60	103.40	102.60	0	513	517	513	0	0	0	0
Pasir Penyu	122.80	122.80	122.80	122.80	614	614	614	614	211	211	211	211
Lirik	0.00	232.80	443.40	381.60	0	1,164	2,217	1,908	1,75	2,611	1,208	1,208
Sungai Lala	0.00	23.00	23.00	23.00	0	115	115	115	50	50	50	50
Lubuk Batu Jaya	0.00	0.00	0.00	0.00	0	0	0	0	0	0	0	0
Rengat Barat	0.00	0.00	0.00	40.00	0	0	0	200	750	1	1	1
Rengat	0.00	0.00	0.00	0.00	0	0	0	0	0	25	0	0
Kuala Cenaku	0.00	0.00	0.00	0.00	0	0	0	0	0	0	0	0
<b>Indragiri Hulu</b>	<b>201.80</b>	<b>752.40</b>	<b>1,068.00</b>	<b>987.40</b>	<b>1,009</b>	<b>3,762</b>	<b>5,34</b>	<b>4,937</b>	<b>3,713</b>	<b>4,697</b>	<b>3,526</b>	<b>3,518</b>



**Tabel 25. Produksi, Tanaman yang menghasilkan (TM) dan Tanaman yang belum menghasilkan (TBM) Tanaman Lengkung di Kabupaten Indragiri Hulu, 2022**

Kecamatan	Produksi (Kwintal)				TM (Pohon)				TBM (Pohon)			
	TW 1	TW 2	TW 3	TW 4	TW 1	TW 2	TW 3	TW 4	TW 1	TW 2	TW 3	TW 4
(1)	(2)	(3)	(4)	(5)	(6)	(7)	(9)	(10)	(11)	(12)	(13)	(14)
Peranap	19.60	0.00	38.40	20.60	98	0	192	103	187	17	0	0
Batang Peranap	0.00	0.00	0.00	0.00	0	0	0	0	0	0	230	0
Seberida	0.00	426.00	426.00	426.00	0	2,12	2,13	2,1	470	10	115	0
Batang Cenaku	72.00	144.00	144.00	144.00	360	720	720	720	330	380	380	480
Batang Gansal	0.00	0.00	0.00	0.00	0	0	0	0	0	0	0	0
Kelayang	0.00	0.00	0.00	0.00	0	0	0	0	0	0	0	0
Rakit Kulim	0.00	0.00	0.00	0.00	0	0	0	0	0	0	0	0
Pasir Penyu	6.40	6.40	6.40	6.40	30	32	32	32	30	28	28	28
Lirik	30.40	73.20	73.20	73.20	152	366	366	366	266	262	262	262
Sungai Lala	6.20	18.00	18.00	18.00	31	90	90	90	100	100	100	100
Lubuk Batu Jaya	0.00	0.00	0.00	0.00	0	0	0	0	0	0	0	0
Rengat Barat	156.00	20.00	20.00	20.00	780	100	100	100	500	500	500	500
Rengat	27.00	30.00	21.00	21.00	135	150	105	105	163	25	45	45
Kuala Cenaku	0.00	0.00	0.00	0.00	0	0	0	0	0	0	0	0
<b>Indragiri Hulu</b>	<b>317.60</b>	<b>717.60</b>	<b>747.00</b>	<b>729.20</b>	<b>1,586</b>	<b>3,578</b>	<b>3,735</b>	<b>3,616</b>	<b>2,046</b>	<b>1,322</b>	<b>1,66</b>	<b>1,415</b>

**Tabel 26. Produksi, Tanaman yang menghasilkan (TM) dan Tanaman yang belum menghasilkan (TBM) Tanaman Melinjo di Kabupaten Indragiri Hulu, 2022**

Kecamatan	Produksi (Kwintal)				TM (Pohon)				TBM (Pohon)			
	TW 1	TW 2	TW 3	TW 4	TW 1	TW 2	TW 3	TW 4	TW 1	TW 2	TW 3	TW 4
(1)	(2)	(3)	(4)	(5)	(6)	(7)	(9)	(10)	(11)	(12)	(13)	(14)
Peranap	13.20	0.00	0.00	0.00	66	0	0	0	0	0	0	0
Batang Peranap	0.00	0.00	0.00	0.00	0	0	0	0	0	0	0	0
Seberida	0.00	68.20	68.20	68.20	0	341	340	340	0	0	0	0
Batang Cenaku	60.00	120.00	120.00	120.00	300	600	600	600	50	50	50	50
Batang Gansal	0.00	0.00	0.00	0.00	0	0	0	0	0	0	0	0
Kelayang	0.00	0.00	10.00	6.00	0	0	50	30	0	0	0	0
Rakit Kulim	28.00	0.00	0.00	0.00	140	0	0	0	0	0	0	0
Pasir Penyu	230.00	250.00	250.00	250.00	1,15	1,25	1,25	1,25	540	540	40	40
Lirik	19.80	95.40	64.40	58.00	99	477	322	290	478	80	50	25
Sungai Lala	0.00	180.20	180.20	180.20	0	235	235	235	15	15	15	15
Lubuk Batu Jaya	0.00	0.00	0.00	0.00	0	0	0	0	0	0	0	0
Rengat Barat	0.00	50.00	50.00	42.00	0	250	250	210	200	200	200	200
Rengat	105.80	90.00	100.00	100.00	529	450	500	500	0	15	29	29
Kuala Cenaku	8.00	8.00	8.00	8.00	40	40	40	40	10	10	10	10
<b>Indragiri Hulu</b>	<b>464.80</b>	<b>861.80</b>	<b>850.80</b>	<b>832.40</b>	<b>2,324</b>	<b>3,643</b>	<b>3,587</b>	<b>3,495</b>	<b>1,293</b>	<b>910</b>	<b>394</b>	<b>369</b>

**Tabel 27. Produksi, Tanaman yang menghasilkan (TM) dan Tanaman yang belum menghasilkan (TBM) Tanaman Nangka di Kabupaten Indragiri Hulu, 2022**

Kecamatan	Produksi (Kwintal)				TM (Pohon)				TBM (Pohon)			
	TW 1	TW 2	TW 3	TW 4	TW 1	TW 2	TW 3	TW 4	TW 1	TW 2	TW 3	TW 4
(1)	(2)	(3)	(4)	(5)	(6)	(7)	(9)	(10)	(11)	(12)	(13)	(14)
Peranap	4.00	0.00	46.20	64.20	20	0	231	321	205	12	0	0
Batang Peranap	243.20	27.20	0.00	0.00	1,216	136	0	0	0	0	0	0
Seberida	30.00	50.20	50.20	50.20	194	236	251	251	55	15	16	41
Batang Cenaku	11.20	22.40	22.40	29.00	56	112	112	145	50	88	108	105
Batang Gansal	0.00	0.00	0.00	0.00	0	0	0	0	0	0	0	0
Kelayang	10.00	20.00	25.00	25.00	50	100	125	125	0	0	0	0
Rakit Kulim	86.60	86.80	86.20	86.80	433	434	431	434	6	0	5	0
Pasir Penyu	105.40	105.40	105.40	105.40	527	527	527	527	362	362	362	362
Rengat Barat	7.40	224.00	150.80	149.60	37	1,12	754	748	1,376	225	120	120
Rengat	40.00	80.60	80.60	80.60	200	403	403	403	103	103	103	103
Kuala Cenaku	8.60	32.00	31.00	31.00	43	160	155	155	30	30	30	30
Lirik	97.00	200.00	200.00	200.00	485	1	1	1	700	700	700	700
Sungai Lala	2,006.20	190.00	170.20	170.20	870	920	851	851	50	0	55	55
Lubuk Batu Jaya	24.00	4.20	4.20	4.20	120	21	21	21	15	15	15	15
<b>Indragiri Hulu</b>	<b>2,673.60</b>	<b>1,042.80</b>	<b>972.20</b>	<b>996.20</b>	<b>4,251</b>	<b>5,169</b>	<b>4,861</b>	<b>4,981</b>	<b>2,952</b>	<b>1,55</b>	<b>1,514</b>	<b>1,531</b>

**Tabel 28. Produksi, Tanaman yang menghasilkan (TM) dan Tanaman yang belum menghasilkan (TBM) Tanaman Nenas di Kabupaten Indragiri Hulu, 2022**

Kecamatan	Produksi (Kwintal)				TM (Rumpun)				TBM (Rumpun)			
	TW 1	TW 2	TW 3	TW 4	TW 1	TW 2	TW 3	TW 4	TW 1	TW 2	TW 3	TW 4
(1)	(2)	(3)	(4)	(5)	(6)	(7)	(9)	(10)	(11)	(12)	(13)	(14)
Peranap	0.00	0.00	0.00	0.00	0	0	0	0	124	0	0	0
Batang Peranap	0.00	0.00	0.00	0.00	0	0	0	0	0	0	0	0
Seberida	23.31	23.40	234.00	234.00	2,331	2,34	2,34	2,34	341	0	152	2
Batang Cenaku	0.00	0.00	0.00	0.00	0	0	0	0	0	0	0	0
Batang Gansal	0.00	0.00	0.00	0.00	0	0	0	0	0	0	0	0
Kelayang	2.00	0.15	1.00	1.50	20	15	10	15	0	0	0	0
Rakit Kulim	0.00	0.87	8.20	8.20	0	87	82	82	0	0	0	0
Pasir Penyu	38.00	3.78	37.80	37.80	378	378	378	378	323	323	323	323
Lirik	140.00	13.00	200.00	300.80	1,4	1,3	2	3,008	1,5	1,8	1,8	422
Sungai Lala	0.00	0.00	0.00	0.00	0	0	0	0	0	0	0	0
Lubuk Batu Jaya	0.00	0.00	0.00	0.00	0	0	0	0	0	0	0	0
Rengat Barat	260.00	20.00	200.00	200.00	2,6	2	2	2	150	1	1	1
Rengat	65.00	8.00	10.00	50.00	655	600	500	500	0	45	56	56
Kuala Cenaku	143,111.00	10,310.00	103,000.00	105,000.00	1,431,000	1,031,000	1,030,000	1,050,000	0	400	400	400
<b>Indragiri Hulu</b>	<b>143,639.31</b>	<b>10,379.20</b>	<b>103,691.00</b>	<b>105,832.30</b>	<b>1,438,384</b>	<b>1,037,720</b>	<b>1,037,310</b>	<b>1,058,323</b>	<b>2,438</b>	<b>403,168</b>	<b>403,331</b>	<b>401,803</b>

**Tabel 29. Produksi, Tanaman yang menghasilkan (TM) dan Tanaman yang belum menghasilkan (TBM) Tanaman Pepaya di Kabupaten Indragiri Hulu, 2022**

Kecamatan	Produksi (Kwintal)				TM (Pohon)				TBM (Pohon)			
	TW 1	TW 2	TW 3	TW 4	TW 1	TW 2	TW 3	TW 4	TW 1	TW 2	TW 3	TW 4
(1)	(2)	(3)	(4)	(5)	(6)	(7)	(9)	(10)	(11)	(12)	(13)	(14)
Peranap	8.60	0.00	11.80	5.60	43	0	59	28	67	0	0	0
Batang Peranap	108.60	64.00	0.00	0.00	543	320	0	0	55	0	0	0
Seberida	168.80	240.00	240.00	240.00	844	1,165	1,2	1,042	510	35	17	50
Batang Cenaku	90.00	180.00	180.00	200.00	450	900	900	1	200	200	300	200
Batang Gansal	4.00	0.40	0.40	0.00	20	2	2	0	0	1	0	53
Kelayang	60.00	60.00	60.00	40.00	300	300	300	200	0	0	0	0
Rakit Kulim	68.20	69.60	115.80	68.60	341	348	579	343	0	0	75	8
Pasir Penyu	94.40	94.40	94.40	94.40	472	472	472	472	55	610	610	610
Lirik	248.00	160.00	0.00	156.80	746	800	0	784	1	1,04	700	520
Sungai Lala	24.40	442.00	44.20	44.20	122	221	221	221	109	109	109	109
Lubuk Batu Jaya	56.00	57.20	57.20	57.20	280	286	286	286	66	66	66	66
Rengat Barat	0.00	100.00	100.00	100.00	0	500	500	500	0	100	100	100
Rengat	500.00	450.00	400.00	400.00	2	2,25	2	2	465	30	465	450
Kuala Cenaku	25.00	20.00	20.00	20.00	125	100	100	100	50	90	90	20
<b>Indragiri Hulu</b>	<b>1,456.00</b>	<b>1,937.60</b>	<b>1,323.80</b>	<b>1,426.80</b>	<b>6,286</b>	<b>7,664</b>	<b>6,619</b>	<b>6,976</b>	<b>2,577</b>	<b>2,281</b>	<b>2,532</b>	<b>2,186</b>

**Tabel 30. Produksi, Tanaman yang menghasilkan (TM) dan Tanaman yang belum menghasilkan (TBM) Tanaman Petai di Kabupaten Indragiri Hulu, 2022**

Kecamatan	Produksi (Kwintal)				TM (Pohon)				TBM (Pohon)			
	TW 1	TW 2	TW 3	TW 4	TW 1	TW 2	TW 3	TW 4	TW 1	TW 2	TW 3	TW 4
(1)	(2)	(3)	(4)	(5)	(6)	(7)	(9)	(10)	(11)	(12)	(13)	(14)
Peranap	32.40	0.00	60.20	20.20	162	0	301	101	191	17	12	0
Batang Peranap	18.60	2.60	52.60	52.60	93	13	263	263	0	0	0	0
Seberida	0.00	51.20	51.20	51.20	0	256	256	256	70	0	51	51
Batang Cenaku	6.50	13.00	13.00	15.00	33	65	65	75	20	20	20	10
Batang Gansal	0.00	0.00	0.00	0.00	0	0	0	0	0	0	0	0
Kelayang	0.00	0.00	0.00	0.00	0	0	0	0	0	0	0	0
Rakit Kulim	32.20	10.20	15.20	10.20	161	51	76	51	0	0	13	5
Pasir Penyu	35.80	35.80	35.80	35.80	111	179	179	179	79	0	11	11
Lirik	169.00	40.00	70.40	70.40	447	200	352	352	500	702	500	500
Sungai Lala	15.60	18.40	18.40	18.40	78	92	92	92	116	116	116	116
Lubuk Batu Jaya	0.00	0.00	0.00	0.00	0	0	0	0	0	0	0	0
Rengat Barat	0.00	20.00	20.00	20.00	0	100	100	100	0	0	0	0
Rengat	0.00	0.00	0.00	0.00	0	0	0	0	0	0	0	0
Kuala Cenaku	4.00	4.00	4.00	4.00	20	20	20	20	8	8	8	8
<b>Indragiri Hulu</b>	<b>314.10</b>	<b>195.20</b>	<b>340.80</b>	<b>297.80</b>	<b>1,105</b>	<b>976</b>	<b>1,704</b>	<b>1,489</b>	<b>984</b>	<b>863</b>	<b>731</b>	<b>701</b>

**Tabel 31. Produksi, Tanaman yang menghasilkan (TM) dan Tanaman yang belum menghasilkan (TBM) Tanaman Pisang di Kabupaten Indragiri Hulu, 2022**

Kecamatan	Produksi (Kwintal)				TM (Rumpun)				TBM (Rumpun)			
	TW 1	TW 2	TW 3	TW 4	TW 1	TW 2	TW 3	TW 4	TW 1	TW 2	TW 3	TW 4
(1)	(2)	(3)	(4)	(5)	(6)	(7)	(9)	(10)	(11)	(12)	(13)	(14)
Peranap	32,242.20	0.00	69,800.20	59,000.00	161,211	0	349,001	295	159,233	275,926	0	7
Batang Peranap	174.80	214.20	159.80	159.80	874	1,071	799	799	2,083	183	0	0
Seberida	6,254.80	7,630.00	7,630.00	7,630.00	31,274	39,399	38,049	36,799	3,655	200	0	245
Batang Cenaku	592.00	1,180.00	1,170.00	1,000.00	2,96	5,9	5,85	5	4	4,05	4	4
Batang Gansal	0.00	60.00	40.00	0.00	0	300	200	0	0	50	0	0
Kelayang	40.00	100.00	80.00	40.00	200	500	400	200	0	0	50	0
Rakit Kulim	385.00	172.00	145.60	124.00	9,625	635	728	620	131	0	53	15
Pasir Penyu	203.20	2,032.00	203.20	203.20	1,016	1,016	1,016	1,016	1,658	1,683	1,683	1,683
Lirik	468.00	1,580.00	1,211.00	2,091.80	2,34	7,542	6,055	6,685	5,117	1,25	2,8	0
Sungai Lala	113.00	355.20	355.20	355.20	565	1,776	1,776	1,776	1,751	540	450	540
Lubuk Batu Jaya	94.00	100.60	101.40	101.40	470	503	507	507	684	654	644	644
Rengat Barat	2,000.00	500.00	500.00	500.00	10	2,5	2,5	2,5	0	950	950	950
Rengat	1,957.20	78.76	228.00	228.00	2,15	1,969	1,14	1,14	0	45	150	150
Kuala Cenaku	1,200.00	1,200.00	1,200.00	1,200.00	6	6	6	6	5	5	5	5
<b>Indragiri Hulu</b>	<b>45,724.20</b>	<b>15,202.76</b>	<b>82,824.40</b>	<b>72,633.40</b>	<b>228,685</b>	<b>69,111</b>	<b>414,021</b>	<b>358,042</b>	<b>183,312</b>	<b>290,531</b>	<b>15,78</b>	<b>20,227</b>

**Tabel 32. Produksi, Tanaman yang menghasilkan (TM) dan Tanaman yang belum menghasilkan (TBM) Tanaman Rambutan di Kabupaten Indragiri Hulu, 2022**

Kecamatan	Produksi (Kwintal)				TM (Pohon)				TBM (Pohon)			
	TW 1	TW 2	TW 3	TW 4	TW 1	TW 2	TW 3	TW 4	TW 1	TW 2	TW 3	TW 4
(1)	(2)	(3)	(4)	(5)	(6)	(7)	(9)	(10)	(11)	(12)	(13)	(14)
Peranap	0.00	0.00	33.80	0.00	0	0	169	0	75	0	0	0
Batang Peranap	0.00	0.00	22.40	22.40	0	0	112	112	0	0	0	0
Seberida	0.00	1,264.00	1,264.00	1,264.00	0	6,305	6,32	6,32	3,836	15	2,965	2,83
Batang Cenaku	700.00	1,400.00	1,400.00	1,400.00	3,5	7	7	7	3,9	3,9	3,8	3,8
Batang Gansal	0.00	0.00	0.00	0.00	0	0	0	0	0	0	0	0
Kelayang	0.00	0.00	0.00	0.00	0	0	0	0	0	0	0	0
Rakit Kulim	0.00	0.00	0.00	0.00	0	0	0	0	0	0	0	0
Pasir Penyu	179.40	179.40	179.40	179.40	897	897	897	897	1,341	1,241	1,241	1,241
Lirik	0.00	120.00	130.00	126.80	0	600	650	634	375	812	658	600
Sungai Lala	0.00	803.20	803.20	803.20	0	4,016	4,016	4,016	2,38	2,38	2,38	2,38
Lubuk Batu Jaya	4.00	18.00	18.00	18.00	20	90	90	90	19	19	19	19
Rengat Barat	0.00	0.00	0.00	200.00	0	0	0	1	0	500	500	500
Rengat	0.00	0.00	0.00	0.00	0	0	0	0	0	15	25	1,4
Kuala Cenaku	18.00	18.00	18.00	18.00	90	90	90	90	5	5	5	5
<b>Indragiri Hulu</b>	<b>901.40</b>	<b>3,802.60</b>	<b>3,868.80</b>	<b>4,031.80</b>	<b>4,507</b>	<b>18,998</b>	<b>19,344</b>	<b>20,159</b>	<b>11,931</b>	<b>8,887</b>	<b>11,593</b>	<b>12,775</b>



**Tabel 33. Produksi, Tanaman yang menghasilkan (TM) dan Tanaman yang belum menghasilkan (TBM) Tanaman Salak di Kabupaten Indragiri Hulu, 2022**

Kecamatan	Produksi (Kwintal)				TM (Rumpun)				TBM (Rumpun)			
	TW 1	TW 2	TW 3	TW 4	TW 1	TW 2	TW 3	TW 4	TW 1	TW 2	TW 3	TW 4
(1)	(2)	(3)	(4)	(5)	(6)	(7)	(9)	(10)	(11)	(12)	(13)	(14)
Peranap	0.00	0.00	0.00	0.00	0	0	0	0	0	0	0	0
Batang Peranap	0.00	0.00	0.00	0.00	0	0	0	0	0	0	0	0
Seberida	0.00	6.90	9.60	9.60	0	48	48	33	0	0	0	0
Batang Cenaku	0.00	0.00	0.00	0.00	0	0	0	0	0	0	0	0
Batang Gansal	0.00	0.00	0.00	0.00	0	0	0	0	0	0	0	0
Kelayang	0.00	0.00	0.00	0.00	0	0	0	0	0	0	0	0
Rakit Kulim	0.00	0.00	0.00	0.00	0	0	0	0	0	0	0	0
Pasir Penyu	0.00	0.00	0.00	0.00	0	0	0	0	0	0	0	0
Lirik	26.00	45.60	40.00	46.40	130	228	200	232	128	30	26	26
Sungai Lala	0.00	0.00	0.00	0.00	0	0	0	0	0	0	0	0
Lubuk Batu Jaya	0.00	0.00	0.00	0.00	0	0	0	0	0	0	0	0
Rengat Barat	0.00	0.00	0.00	0.00	0	0	0	0	0	0	0	0
Rengat	0.00	0.00	0.00	0.00	0	0	0	0	0	0	0	0
Kuala Cenaku	0.00	0.00	0.00	0.00	0	0	0	0	0	0	0	0
<b>Indragiri Hulu</b>	<b>26.00</b>	<b>52.50</b>	<b>49.60</b>	<b>56.00</b>	<b>130</b>	<b>276</b>	<b>248</b>	<b>265</b>	<b>128</b>	<b>30</b>	<b>26</b>	<b>26</b>

**Tabel 34. Produksi, Tanaman yang menghasilkan (TM) dan Tanaman yang belum menghasilkan (TBM) Tanaman Sawo di Kabupaten Indragiri Hulu, 2022**

Kecamatan	Produksi (Kwintal)				TM (Pohon)				TBM (Pohon)			
	TW 1	TW 2	TW 3	TW 4	TW 1	TW 2	TW 3	TW 4	TW 1	TW 2	TW 3	TW 4
(1)	(2)	(3)	(4)	(5)	(6)	(7)	(9)	(10)	(11)	(12)	(13)	(14)
Peranap	0.00	0.00	4.20	242.00	0	0	21	121	42	0	0	0
Batang Peranap	63.20	0.00	0.00	0.00	316	0	0	0	0	0	0	0
Seberida	14.20	25.00	25.00	25.00	46	95	100	100	25	5	0	0
Batang Cenaku	16.00	32.00	32.00	32.00	80	160	160	160	10	20	40	90
Batang Gansal	0.00	0.00	0.00	0.00	0	0	0	0	0	0	0	0
Kelayang	40.00	40.00	40.00	40.00	200	200	200	200	0	0	0	0
Rakit Kulim	81.20	23.00	24.20	22.00	406	115	121	110	0	0	3	0
Pasir Penyu	44.40	44.40	44.40	44.40	222	222	222	222	193	193	193	193
Lirik	23.80	43.80	36.80	36.80	119	219	184	184	200	100	100	100
Sungai Lala	44.20	85.60	85.60	85.60	221	428	428	428	700	700	700	700
Lubuk Batu Jaya	2.40	6.60	6.60	6.60	12	33	33	33	10	10	10	10
Rengat Barat	1,500.00	200.00	200.00	200.00	7,5	1	1	1	0	300	300	300
Rengat	160.00	17.00	100.00	100.00	800	85	500	500	50	0	25	25
Kuala Cenaku	16.00	15.00	15.00	15.00	80	75	75	75	5	5	5	5
<b>Indragiri Hulu</b>	<b>2,005.40</b>	<b>532.40</b>	<b>613.80</b>	<b>849.40</b>	<b>10,002</b>	<b>2,632</b>	<b>3,044</b>	<b>3,133</b>	<b>1,235</b>	<b>1,333</b>	<b>1,376</b>	<b>1,423</b>

**Tabel 35. Produksi, Tanaman yang menghasilkan (TM) dan Tanaman yang belum menghasilkan (TBM) Tanaman Sirsak di Kabupaten Indragiri Hulu, 2022**

Kecamatan	Produksi (Kwintal)				TM (Pohon)				TBM (Pohon)			
	TW 1	TW 2	TW 3	TW 4	TW 1	TW 2	TW 3	TW 4	TW 1	TW 2	TW 3	TW 4
(1)	(2)	(3)	(4)	(5)	(6)	(7)	(9)	(10)	(11)	(12)	(13)	(14)
Peranap	2.80	0.00	1.00	1.40	9	0	5	7	5	7	2	0
Batang Peranap	0.00	0.00	0.00	0.00	0	0	0	0	0	0	0	0
Seberida	14.40	37.20	37.20	37.20	72	219	186	186	77	25	58	58
Batang Cenaku	0.00	0.00	0.00	0.00	0	0	0	0	0	0	0	0
Batang Gansal	0.00	0.00	0.00	0.00	0	0	0	0	0	0	0	0
Kelayang	0.00	4.00	0.00	0.00	0	20	0	0	0	0	0	0
Rakit Kulim	0.00	0.00	4.20	6.40	0	0	21	32	0	0	2	0
Pasir Penyu	31.40	31.40	31.30	31.40	157	157	157	157	168	168	168	168
Lirik	9.20	10.20	8.20	8.20	46	51	41	41	46	41	41	41
Sungai Lala	11.80	11.80	11.80	11.80	59	59	59	59	1,905	1,905	1,905	1,905
Lubuk Batu Jaya	0.00	0.00	0.00	0.00	0	0	0	0	0	0	0	0
Rengat Barat	0.00	0.00	0.00	0.00	0	0	0	0	0	0	0	0
Rengat	20.00	0.00	17.20	17.20	100	0	86	86	60	25	55	60
Kuala Cenaku	10.00	10.00	12.00	12.00	50	50	60	60	20	20	10	10
<b>Indragiri Hulu</b>	<b>99.60</b>	<b>104.60</b>	<b>122.90</b>	<b>125.60</b>	<b>493</b>	<b>556</b>	<b>615</b>	<b>628</b>	<b>2,281</b>	<b>2,191</b>	<b>2,241</b>	<b>2,242</b>

**Tabel 36. Produksi, Tanaman yang menghasilkan (TM) dan Tanaman yang belum menghasilkan (TBM) Tanaman Sukun di Kabupaten Indragiri Hulu, 2022**

Kecamatan	Produksi (Kwintal)				TM (Pohon)				TBM (Pohon)			
	TW 1	TW 2	TW 3	TW 4	TW 1	TW 2	TW 3	TW 4	TW 1	TW 2	TW 3	TW 4
(1)	(2)	(3)	(4)	(5)	(6)	(7)	(9)	(10)	(11)	(12)	(13)	(14)
Peranap	1.40	0.00	2.40	2.40	7	0	12	12	77	0	0	0
Batang Peranap	0.00	0.00	0.00	0.00	0	0	0	0	0	0	0	0
Seberida	35.20	98.40	98.40	98.40	176	492	492	492	141	0	69	69
Batang Cenaku	0.00	0.00	0.00	0.00	0	0	0	0	0	0	0	0
Batang Gansal	0.00	0.00	0.00	0.00	0	0	0	0	0	0	0	0
Kelayang	0.00	10.00	4.00	4.00	0	50	20	20	0	0	0	0
Rakit Kulim	0.00	0.00	0.00	0.00	0	0	0	0	0	5	7	2
Pasir Penyu	29.00	29.00	29.00	29.00	145	145	145	145	297	297	297	297
Lirik	17.80	9.60	44.40	32.60	89	240	222	163	250	120	100	92
Sungai Lala	69.80	47.00	47.00	47.00	349	235	235	235	1,09	1,09	1,09	856
Lubuk Batu Jaya	0.00	4.00	4.00	4.00	0	20	20	20	16	16	16	16
Rengat Barat	0.00	20.00	20.00	20.00	0	100	100	100	50	50	50	50
Rengat	0.00	0.00	0.00	0.00	0	0	0	0	0	0	0	0
Kuala Cenaku	10.00	10.00	10.00	10.00	50	50	50	50	0	0	0	0
<b>Indragiri Hulu</b>	<b>163.20</b>	<b>228.00</b>	<b>259.20</b>	<b>247.40</b>	<b>816</b>	<b>1,332</b>	<b>1,296</b>	<b>1,237</b>	<b>1,921</b>	<b>1,578</b>	<b>1,629</b>	<b>1,382</b>





# DATA

MENCERDASKAN BANGSA

<https://inhukab.bps.go.id>



**BADAN PUSAT STATISTIK  
KABUPATEN INDRAGIRI HULU**

Jl. Batu Canal No. 9 Pematang Reba, Rengat Barat, Indragiri Hulu, Riau 29351  
Telp/Fax: (0769) 341285 Email: bps1402@bps.go.id Homepage: <http://www.inhukab.bps.go.id>