



**BADAN PUSAT STATISTIK  
PROVINSI LAMPUNG**



## LONG FORM SP2020 DALAM PETA JALAN MENUJU LAMPUNG BERJAYA

---



30 Januari 2023



# VISI INDONESIA 2045



## 4 PILAR VISI INDONESIA 2045

**1** Pembangunan SDM dan Penguasaan Iptek;

**2** Pembangunan Ekonomi Berkelanjutan;

**3** Pemerataan Pembangunan; dan

**4** Ketahanan Nasional dan Tata Kelola Pemerintahan.

- ✓ Percepatan pendidikan yang merata.
- ✓ Peningkatan peran kebudayaan dalam pembangunan.
- ✓ Peningkatan sumbangan iptek dalam pembangunan.
- ✓ Peningkatan derajat kesehatan dan kualitas hidup.
- ✓ Reformasi ketenagakerjaan.

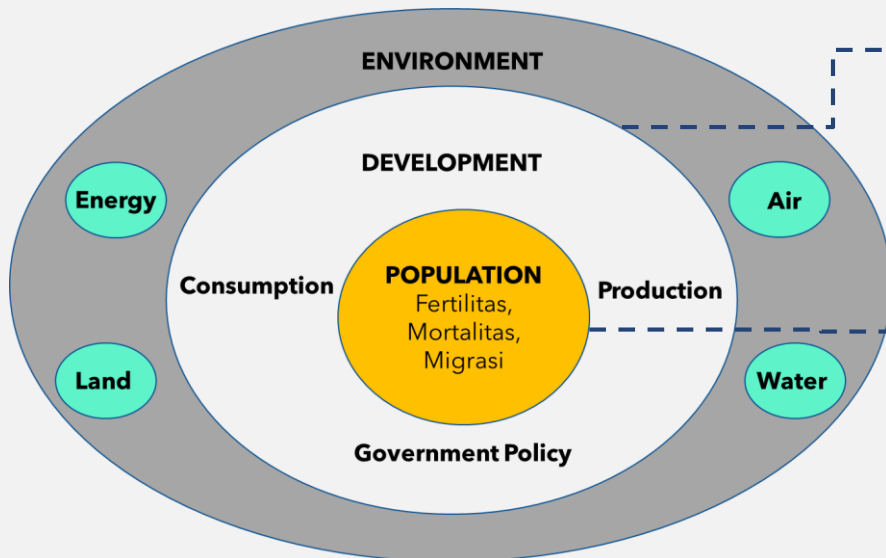


## KONDISI YANG DIHARAPKAN

1. Pembangunan **berpusat pada manusia**.
2. Penduduk **tumbuh seimbang & berkualitas**.
3. Pemanfaatan **bonus demografi** dan bonus demografi kedua.
4. **Perlindungan sosial** yang komprehensif dan berkelanjutan.
5. Peran strategis **penduduk produktif** Indonesia dalam pembangunan internasional di Kawasan Asia dan Pasifik.
6. Terjaganya **nilai-nilai keluarga** & hubungan yang erat antargenerasi.

# LIMA PILAR PEMBANGUNAN KEPENDUDUKAN

*The Population, Development, and Environment (PDE) Approach*



Diadaptasi dari  
IIASA Population Project (2001)

**Lima pilar pembangunan kependudukan:**  
kuantitas penduduk, kualitas penduduk,  
pembangunan keluarga, mobilitas (dan persebaran)  
penduduk, serta administrasi kependudukan.

- ✓ **Peningkatan Kualitas Penduduk**
- ✓ **Pengendalian Kuantitas Penduduk**
- ✓ **Penataan Persebaran dan Pengarahan Mobilitas Penduduk**
- ✓ **Pembangunan Keluarga Berkualitas**
- ✓ **Administrasi Kependudukan**  
(valid, reliabel, dan terintegrasi)  
menjadi **Satu Data Kependudukan**

**Grand Design Pembangunan Kependudukan**  
(Peraturan Presiden  
Nomor 153 Tahun 2014)



## MISI BESAR LF SP2020

- 1 **Benchmark indikator Kependudukan Indonesia**
- 2 **Potret Demografi Indonesia setelah melewati gelombang ke-2 Pandemi COVID-19**
- 3 **Evaluasi capaian pembangunan di bidang kependudukan pada SDGs dan RPJMN**
- 4 **Dasar penentuan kebijakan pembangunan Indonesia menuju Indonesia Emas 2045**

## Dukungan LF SP2020 dalam *Grand Design* Kependudukan Indonesia



### Pilar Pengendalian Kuantitas Penduduk

- ✓ Pengaturan Fertilitas (TFR)
- ✓ Penurunan Mortalitas (IMR dan MMR)



*Penduduk tumbuh seimbang*



### Pilar Peningkatan Kualitas Penduduk

- ✓ Penurunan kematian dan peningkatan kualitas hidup, terutama bagi ibu dan anak (IMR dan MMR)
- ✓ Pendidikan



### Pilar Penataan Persebaran dan Pengarahan Mobilitas Penduduk

- ✓ Migrasi seumur hidup
- ✓ Komuter

# GAMBARAN UMUM *LONG FORM SP2020*



Survei dengan sampel terbesar sepanjang sejarah

**145.408**

Rumah Tangga

**9.088**

Blok Sensus

**2.731**

Petugas Lapangan

## Jadwal

### Persiapan

2021–Maret 2022

### Pra Lapangan (rekrutmen dan pelatihan)

Februari–Mei 2022

### Pendataan Lapangan

Mei–Juni 2022

### Pengolahan dan Diseminasi

Juni 2022–Januari 2023

## Inovasi



*Dashboard LF SP2020 dengan sistem dynamic weighting untuk evaluasi tabel dan indikator secara real time*



*Dashboard LF SP2020 juga berfungsi sebagai dashboard monitoring untuk pemantauan kegiatan lapangan secara real time*



Penjaminan kualitas sebagai *early warning* dalam upaya menjaga kualitas data



Penggunaan berbagai moda pendataan (PAPI, CAPI, CATI, dan CAWI)

## Data yang Dihasilkan



**Karakteristik penduduk**



**Fertilitas**



**Mortalitas**



**Mobilitas**



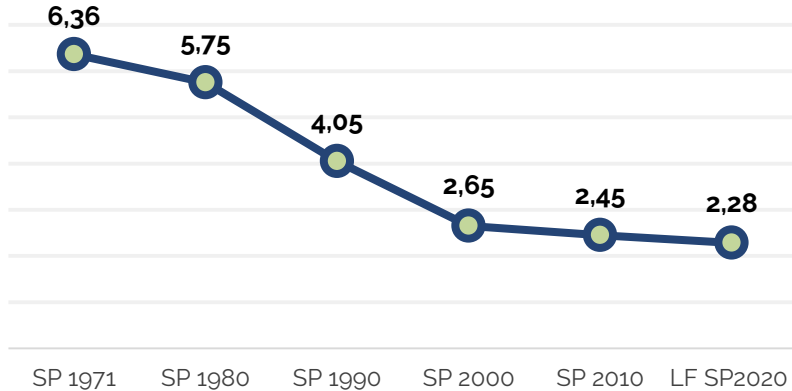
**Disabilitas**



**Data Lainnya (Perumahan, Pendidikan, dll)**

# KUANTITAS PENDUDUK TERKENDALI

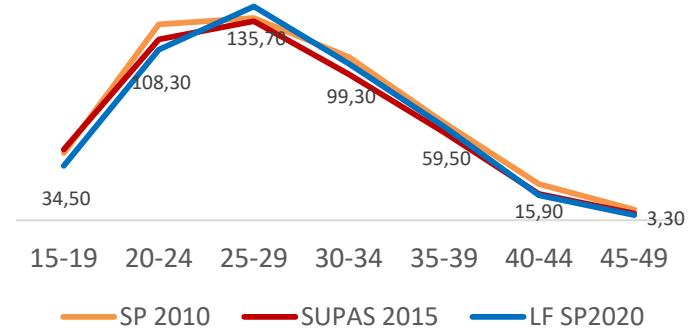
## Tren Angka Kelahiran Total (TFR) Provinsi Lampung terus menurun



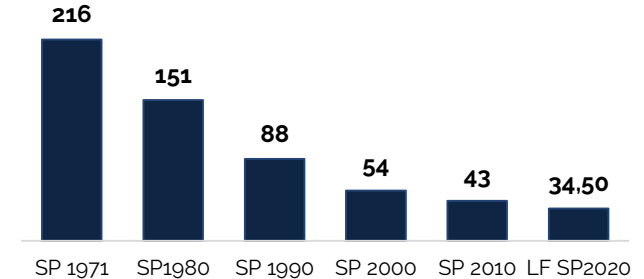
## Apa di balik penurunan TFR?

- ▶ **Penurunan angka fertilitas remaja (ASFR umur 15-19) yang cukup cepat yang disebabkan oleh pendewasaan usia perkawinan perempuan (19 tahun), mendorong penurunan total kelahiran.**
- ▶ **Meningkatnya partisipasi perempuan pada pendidikan menengah dan tinggi dan juga dalam dunia kerja**

## Tren Angka Kelahiran menurut Kelompok Umur (ASFR) Provinsi Lampung

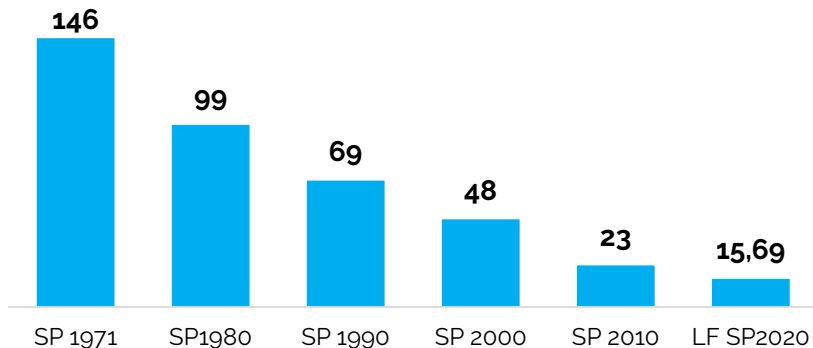


## Tren ASFR 15-19 Tahun Provinsi Lampung SP1971-LF SP2020



**Penurunan ASFR 15-19 tahun terjadi dalam lima dekade terakhir di Provinsi Lampung**

# TINGKAT MORTALITAS DAPAT DITEKAN



## Angka Kematian Bayi Turun ke Level Rendah

Selama satu dekade terakhir, Angka Kematian Bayi (AKB) cenderung menurun dari 23 per 1000 kelahiran hidup pada Sensus Penduduk 2010 menjadi 15,69 per 1000 kelahiran hidup pada *Long Form* SP2020

## Maternal Mortality Rate (Angka Kematian Ibu)

192

terdapat 192 kematian perempuan pada saat hamil, saat melahirkan atau masa nifas per 100.000 kelahiran hidup.

## Child Mortality Rate (Angka Kematian Anak 1-4 Tahun)

2,61

Terdapat 2-3 kematian anak berusia 1-4 tahun selama satu tahun per 1000 anak umur 1-4 tahun

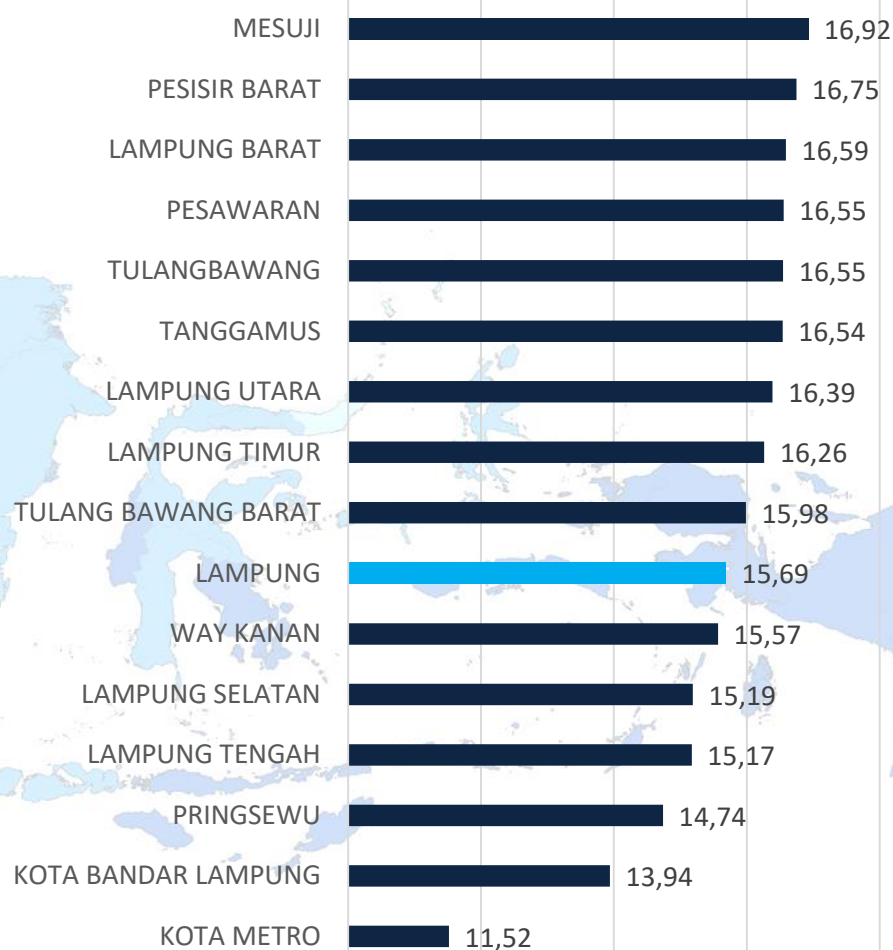
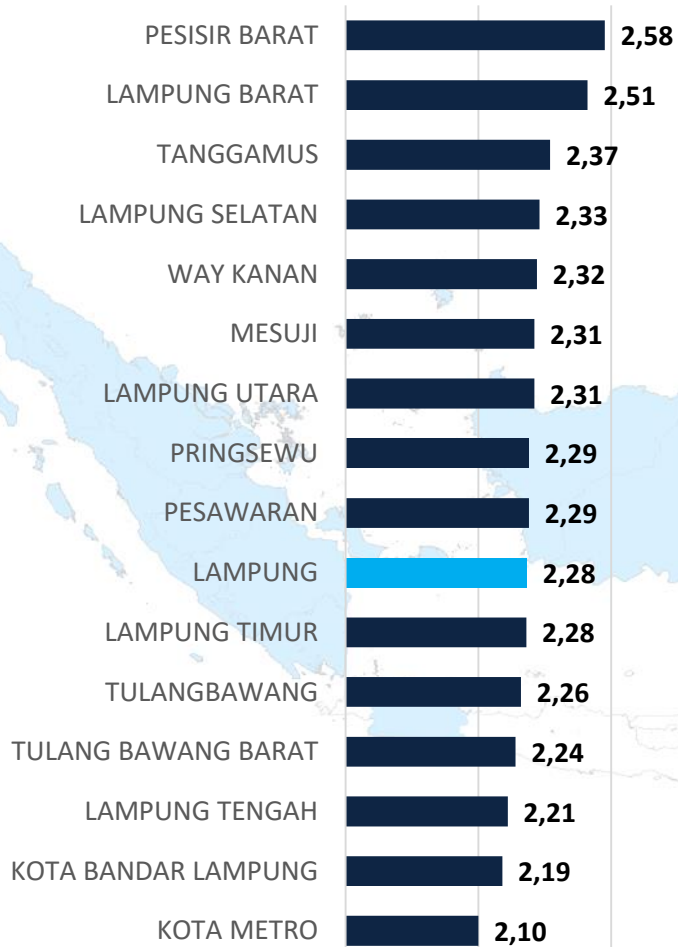
## Under 5 Mortality Rate (Angka Kematian Balita)

18,30

Setiap 1000 balita Indonesia, 18-19 diantaranya tidak akan berhasil mencapai umur tepat lima tahun.

## TFR MENURUT KABUPATEN/KOTA

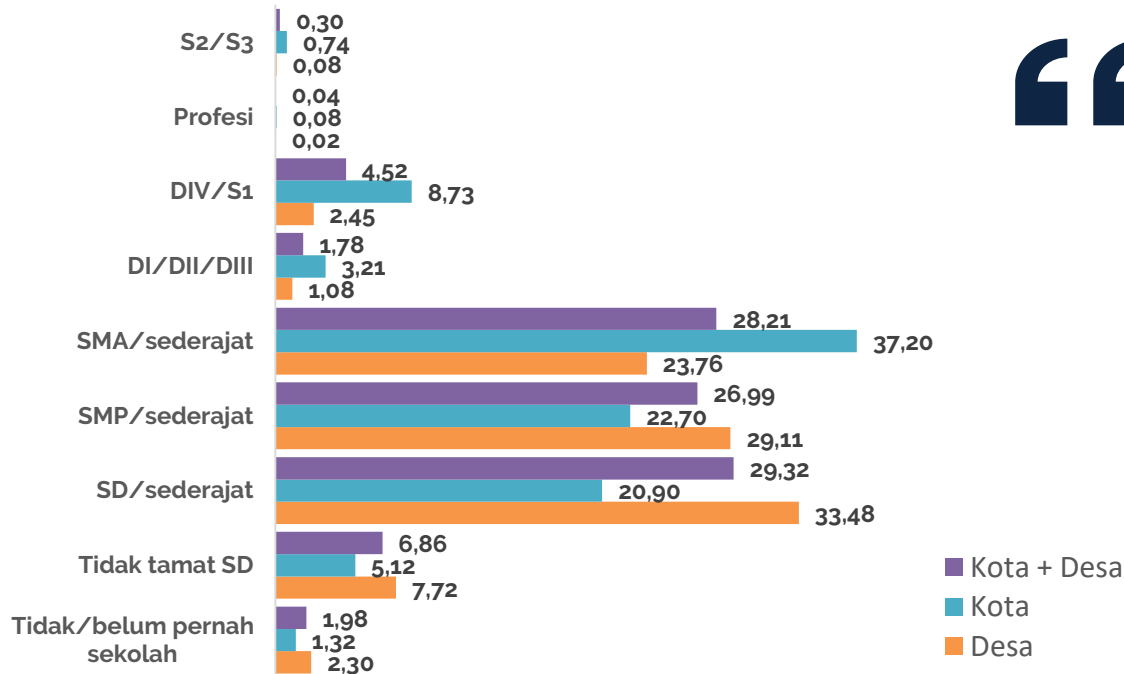
## AKB MENURUT KABUPATEN/KOTA





# Penduduk Umur 15 Tahun Ke Atas Menurut Pendidikan

Persentase Penduduk Umur 15+ menurut Pendidikan yang Ditamatkan dan menurut Wilayah

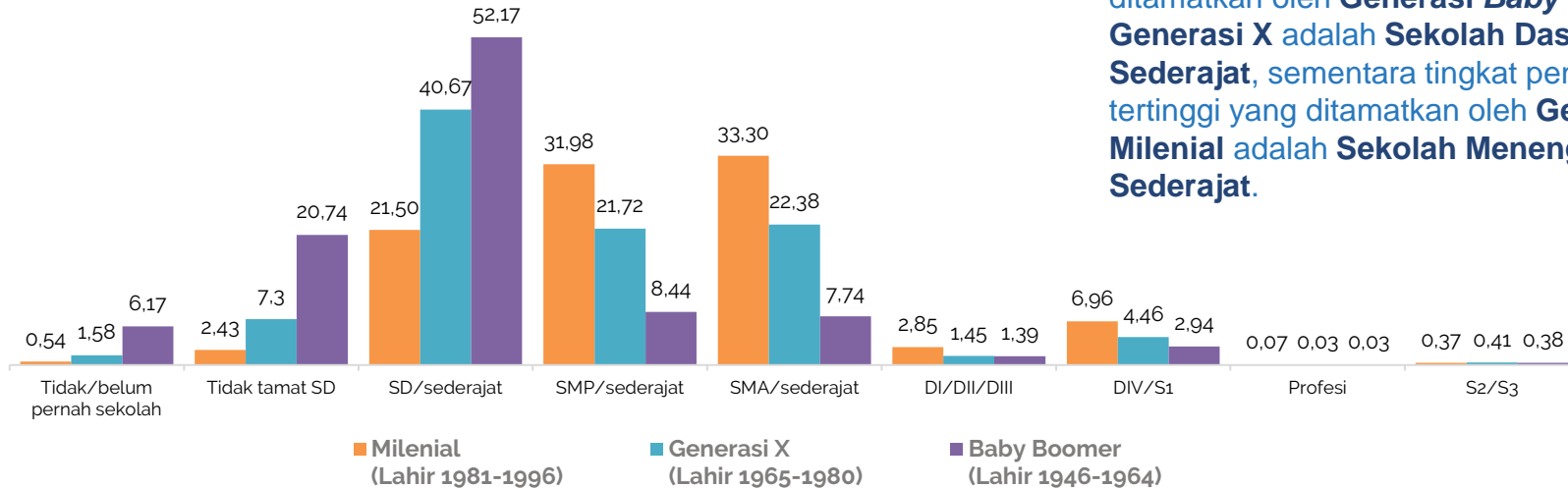


Mayoritas penduduk Lampung yang berumur 15 tahun ke atas berpendidikan Sekolah Dasar atau Sederajat

- Di wilayah **perkotaan**, mayoritas penduduk berumur 15 tahun ke atas berpendidikan **Sekolah Menengah atau Sederajat**
- Sementara, sebagian besar penduduk berumur 15 tahun ke atas di **perdesaan** berpendidikan **Sekolah Dasar atau Sederajat**

# Perbaikan Tingkat Pendidikan Antar Generasi

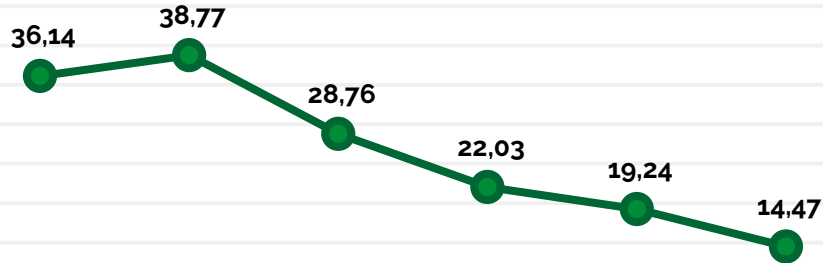
Tingkat Pendidikan yang Ditamatkan pada Generasi Milenial, , Generasi X, dan Baby Boomer (Persen)



Mayoritas tingkat pendidikan tertinggi yang ditamatkan oleh **Generasi Baby Boomer** dan **Generasi X** adalah **Sekolah Dasar atau Sederajat**, sementara tingkat pendidikan tertinggi yang ditamatkan oleh **Generasi Milenial** adalah **Sekolah Menengah Atas Sederajat**.

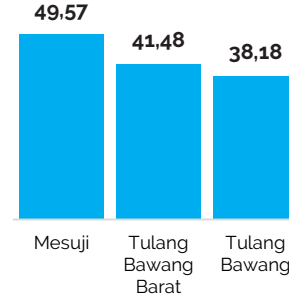
# MIGRASI SEUMUR HIDUP

## Tren Migrasi Seumur Hidup Provinsi Lampung SP1971 - LF SP2020

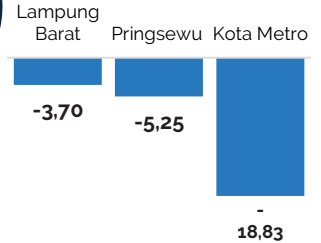


SP 1971    SP 1980    SP 1990    SP 2000    SP 2010    LF SP2020

- Migrasi seumur hidup cenderung mengalami penurunan dalam lima dekade terakhir
- Sekitar 14-15 dari 100 penduduk Provinsi Lampung lahir di provinsi lain



ANGKA MIGRASI NETO SEUMUR HIDUP ANTAR KABUPATEN/ KOTA



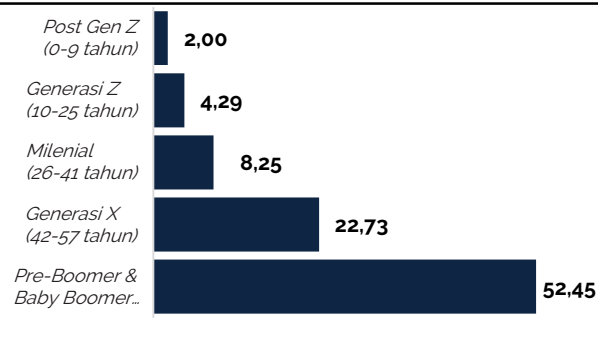
## Migrasi neto seumur hidup

### Tertinggi

Kabupaten Mesuji  
Kabupaten Tulang Bawang Barat  
Kabupaten Tulang Bawang

### Terendah

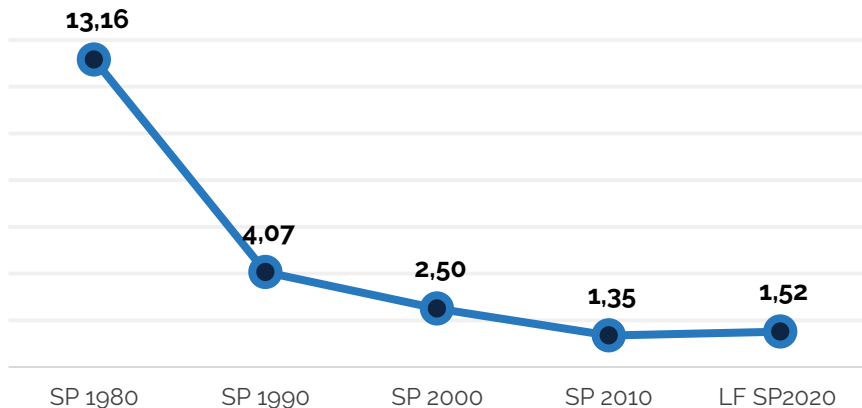
Kabupaten Lampung Barat,  
Kabupaten Pringsewu  
Kota Metro



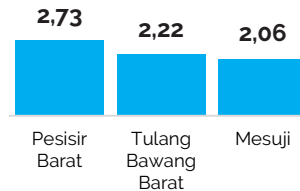
Proporsi penduduk berstatus **migran seumur hidup** antarprovinsi pada **generasi X dan generasi yang lebih muda lebih rendah** daripada generasi **pre-boomer dan baby boomer**.

# MIGRASI RISEN

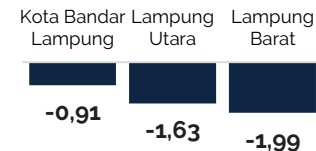
## Tren Migrasi Risen Provinsi Lampung SP1980 - LF SP2020



- Migrasi risen cenderung mengalami **penurunan** dalam lima dekade terakhir
- **Sekitar 1-2** dari 100 penduduk Provinsi Lampung yang berumur 5 tahun ke atas bertempat tinggal di provinsi lain 5 tahun sebelumnya



ANGKA  
MIGRASI NETO  
RISEN  
ANTAR  
KABUPATEN/  
KOTA



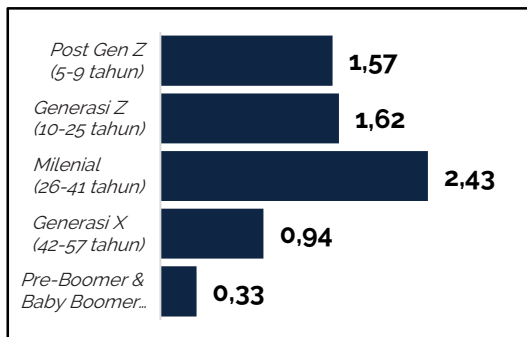
## Migrasi neto risen

### Tertinggi

Kabupaten Pesisir Barat  
Kabupaten Tulang Bawang Barat  
Kabupaten Mesuji

### Terendah

Kota Bandar Lampung  
Kabupaten Lampung Utara  
Kabupaten Lampung Barat




**Generasi yang lebih muda (post gen z, generasi z, dan milenial) memperlihatkan proporsi migran risen antarprovinsi lebih tinggi daripada generasi yang lebih tua (generasi x, pre-boomer, dan baby boomer).**

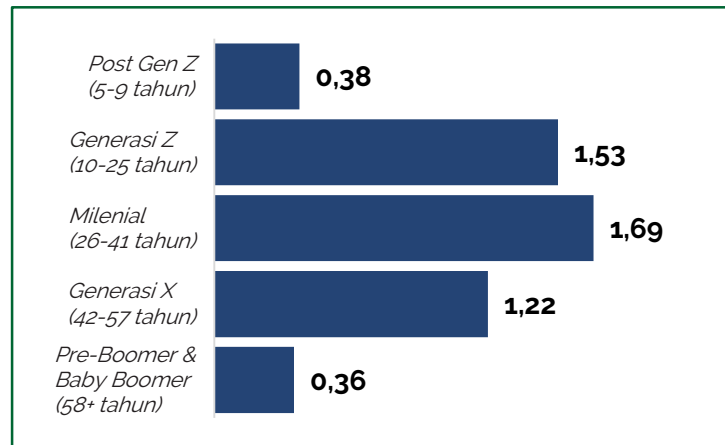
# PERSENTASE KOMUTER

1,25%

1 dari 100 penduduk umur 5 tahun ke atas di Provinsi Lampung adalah komuter



Mayoritas komuter di Provinsi Lampung berjenis kelamin laki-laki, dengan persentase mencapai **67,15 persen**.



Generasi milenial di Provinsi Lampung, sekitar 1-2 orang di antaranya bekerja/sekolah di luar kabupaten/kota tempat tinggalnya dan pergi-pulang secara rutin pada hari yang sama.



**Angka Kelahiran Total** Lampung terus mengalami **penurunan** namun perlu terus dijaga agar penduduk tumbuh seimbang.



**Angka kematian bayi dan anak terus menurun**, namun masih dihadapkan pada tantangan disparitas antarwilayah. Karena itu, strategi kebijakan pembangunan, terutama di bidang kesehatan, harus berfokus pada **pemerataan antarwilayah**.



Taraf **pendidikan** semakin **meningkat antargenerasi**, namun masih dihadapkan pada isu **disparitas antara desa-kota**. Karena itu, strategi pembangunan pendidikan harus memastikan bahwa masyarakat mendapatkan layanan pendidikan yang berkualitas dengan menjaga prinsip *“equity of access to quality education”* di semua wilayah.



**Provinsi Lampung** masih menjadi salah **satu wilayah destinasi migrasi**. Hal ini tercermin dari adanya beberapa Kabupaten/Kota yang memiliki angka **migrasi neto yang positif** baik **migrasi seumur hidup maupun migrasi risen**. Karena itu, strategi kebijakan pembangunan wilayah **khususnya ke kawasan migran yang cukup tinggi di wilayah Lampung masih perlu didorong** dengan meningkatkan konektivitas dan pembangunan pusat-pusat pertumbuhan baru untuk mendorong pemerataan antarwilayah.

# TERIMA KASIH

[www.lampungbps.go.id](http://www.lampungbps.go.id)