

No Katalog : 7103017.32

Statistik Harga Produsen Pedesaan Jawa Barat 2015



**BADAN PUSAT STATISTIK
PROVINSI JAWA BARAT**

**Statistik Harga Produsen Pedesaan
Jawa Barat
2015**

<https://jabar.bps.go.id>



**BADAN PUSAT STATISTIK
PROVINSI JAWA BARAT**

STATISTIK HARGA PRODUSEN PERDESAAN JAWA BARAT 2015

No Publikasi : 32540.1606
No Katalog : 7103017.32
Jumlah Halaman : 352 + + xii Halaman

Naskah : Bidang Statistik Distribusi
Gambar Kulit : Bidang IPDS

Diterbitkan oleh : ©BPS Provinsi Jawa Barat
Dicetak oleh : BPS Provinsi Jawa Barat

Dilarang mengumumkan, mendistribusikan, mengomunikasikan, dan/atau menggandakan sebagian atau seluruh isi buku ini untuk tujuan komersial tanpa izin tertulis dari Badan Pusat Statistik

Tim Penyusun

Penanggung Jawab Umum : Ir. H. Bachdi Ruswana, MM

Penanggung Jawab Teknis : Ir. Dudung Supriyadi

Penulis : Ir. Ida Nurchaida, MM

Pengolah Data : 1. Kurnia Dian Atmanasayu, A.Md
2. Agus Setiawan, SE
3. Hj. Muliani
4. Nanang Daiman, S.ST.

KATA PENGANTAR

Harga produk pertanian di tingkat petani merupakan harga transaksi yang tercipta setelah petani melakukan tawar menawar dengan pedagang pengumpul di lahan pertanian, kebun, pantai, pasar, pedagang besar ataupun dengan pedagang eceran di pasar-pasar perdesaan. Harga terbentuk berdasarkan supply atau jumlah ketersediaan produk di pasar, jika melimpah harga berada di bawah rata-rata dan sebaliknya harga akan tinggi saat stok berkurang. Untuk produk pertanian yang kental dengan musiman harga cenderung fluktuatif.

Publikasi Statistik Harga Produsen Perdesaan di Jawa Barat Tahun 2015 merupakan publikasi kedua terbitan Badan Pusat Statistik (BPS) Provinsi Jawa Barat yang menyajikan data harga produsen produk pertanian yang dihasilkan rumah tangga petani di perdesaan dari beberapa komoditi terpilih subsektor tanaman pangan, hortikultura, perkebunan, peternakan dan perikanan. Salah satu output yang mengoptimalkan hasil Survei Harga Perdesaan yang dilaksanakan secara bulanan di 18 Kabupaten di Provinsi Jawa Barat yaitu Bogor, Sukabumi, Cianjur, Bandung, Garut, Tasikmalaya, Ciamis, Kuningan, Cirebon, Majalengka, Sumedang, Indramayu, Subang, Purwakarta, Karawang, Bekasi, Bandung Barat dan Pangandaran.

Terakhir, kami ucapkan terima kasih kepada semua pihak yang telah berkontribusi sehingga publikasi ini dapat tersusun. Guna menyempurnakan publikasi ini di masa yang akan datang, saran dan kritikan sangat kami harapkan.

Bandung, Mei 2016
Kepala Badan Pusat Statistik
Provinsi Jawa Barat,



Bachdi Ruswana

<https://jabar.bps.go.id>

DAFTAR ISI

	Halaman
Kata Pengantar	i
Daftar Isi.....	ii
Daftar Gambar.....	iv
Daftar Tabel.....	vi
Bab I. Pendahuluan	1
1.1. Latar Belakang	1
1.2. Cakupan Data	2
1.3. Metode Pengumpulan Data	2
1.4. Konsep dan Definisi.....	3
Bab II. Ulasan.....	4
2.1. Gabah Kering Giling (GKG) IR 64	4
2.2. Jagung Ontongan Muda	6
2.3. Kacang Hijau.....	7
2.4. Ketela Pohon Tidak Pahit	8
2.5. Bawang Merah Sedang.....	9
2.6. Cabe Merah Besar	10
2.7. Kentang Besar	11
2.8. Ketimun.....	12
2.9. Alpukat Besar	13
2.10. Mangga Harumanis	14
2.11. Kelapa Tua Belum Dikupas	15
2.12. Cengkeh Biji Kering.....	16
2.13. Sapi Potong Lokal	17
2.14. Kerbau Lokal.....	18
2.15. Kambing Kacang.....	19
2.16. Biri-biri/Domba.Lokal	20
2.17. Ayam Kampung.....	21
2.18. Ayam Ras Pedaging	22
2.19. Itik/Bebek Lokal	23
2.20. Merpati Biasa	24

2.21. Telur Ayam Kampung	25
2.22. Telur Ayam Ras	26
2.23. Telur Itik/Bebek	27
2.24. Kulit Sapi Mentah	28
2.25. Kulit Kambing Mentah	29
2.26. Bawal Laut	30
2.27. Kakap Merah	31
2.28. Kembung.....	32
2.29. Layur	33
2.30. Cumi-cumi.....	34
2.31. Gurame	35
Tabel-Tabel.....	37

<https://jabar.bps.go.id>

DAFTAR GAMBAR

		Halaman
Gambar 1	Rata-rata Harga Produsen Perdesaan Gabah Kering Giling (GKG) Kualitas IR 64 (Rp/100 Kg) Jawa Barat, 2012-2015.....	4
Gambar 2	Rata-rata Harga Produsen Perdesaan Jagung Ontongan Muda (Rp/100 Kg) Jawa Barat, 2012-2015.....	6
Gambar 3	Rata-rata Harga Produsen Perdesaan Kacang Hijau (Rp/100 Kg) Jawa Barat, 2012-2015.....	7
Gambar 4	Rata-rata Harga Produsen Perdesaan Ketela Pohon (Rp/100 Kg) Jawa Barat, 2012-2015.....	8
Gambar 5	Rata-rata Harga Produsen Perdesaan Bawang Merah Sedang (Rp/100 Kg) Jawa Barat, 2012-2015.....	9
Gambar 6	Rata-rata Harga Produsen Perdesaan Cabe Merah Besar (Rp/100 Kg) Jawa Barat, 2012-2015.....	10
Gambar 7	Rata-rata Harga Produsen Perdesaan Kentang Besar (Rp/100 Kg) Jawa Barat, 2012-2015.....	11
Gambar 8	Rata-rata Harga Produsen Perdesaan Ketimun (Rp/100 Kg) Jawa Barat, 2012-2015.....	12
Gambar 9	Rata-rata Harga Produsen Perdesaan Alpukat Besar (Rp/100 Kg) Jawa Barat, 2012-2015.....	13
Gambar 10	Rata-rata Harga Produsen Perdesaan Mangga Harumanis (Rp/100 Kg) Jawa Barat, 2012-2015.....	14
Gambar 11	Rata-rata Harga Produsen Perdesaan Kelapa Tua Belum Dikupas (Rp/100 Buah) Jawa Barat, 2012-2015.....	15
Gambar 12	Rata-rata Harga Produsen Perdesaan Cengkeh (Rp/Kg) Jawa Barat, 2012-2015	16
Gambar 13	Rata-rata Harga Produsen Perdesaan Sapi Potong Lokal (Rp/Ekor 250 Kg) Jawa Barat, 2012-2015.....	17
Gambar 14	Rata-rata Harga Produsen Perdesaan Kerbau (Rp/Ekor 250 Kg) Jawa Barat, 2012-2015.....	18
Gambar 15	Rata-rata Harga Produsen Perdesaan Kambing Kacang (Rp/Ekor 20 Kg) Jawa Barat, 2012-2015.....	19
Gambar 16	Rata-rata Harga Produsen Perdesaan Biri-biri/Domba Lokal (Rp/Ekor 20 Kg) Jawa Barat, 2012-2015.....	20
Gambar 17	Rata-rata Harga Produsen Perdesaan Ayam Kampung (Rp/Ekor 1,5 Kg) Jawa Barat, 2012-2015.....	21
Gambar 18	Rata-rata Harga Produsen Perdesaan Ayam Ras Pedaging (Rp/Ekor 1,5 Kg) Jawa Barat, 2012-2015.....	22

Gambar 20	Rata-rata Harga Produsen Perdesaan Merpati Biasa (Rp/2 Ekor) Jawa Barat, 2012-2015	24
Gambar 21	Rata-rata Harga Produsen Perdesaan Telur Ayam Kampung (Rp/10 Butir) Jawa Barat, 2012-2015.....	25
Gambar 22	Rata-rata Harga Produsen Perdesaan Telur Ayam Ras (Rp/Kg) Jawa Barat, 2012-2015.....	26
Gambar 23	Rata-rata Harga Produsen Perdesaan Telur Itik/Bebek (Rp/10 Butir) Jawa Barat, 2012-2015.....	27
Gambar 24	Rata-rata Harga Produsen Perdesaan Kulit Sapi Mentah (Rp/Lembar) Jawa Barat, 2012-2015	28
Gambar 25	Rata-rata Harga Produsen Perdesaan Kulit Kambing Mentah (Rp/Lembar) Jawa Barat, 2012-2015.....	29
Gambar 26	Rata-rata Harga Produsen Perdesaan Bawal Laut Segar (Rp/Kg) Jawa Barat Tahun 2012-2015.....	30
Gambar 27	Rata-rata Harga Produsen Perdesaan Ikan Kakap Segar (Rp/Kg) Jawa Barat, 2012-2015.....	31
Gambar 28	Rata-rata Harga Produsen Perdesaan Ikan Kembung Segar (Rp/Kg) Jawa Barat, 2012-2015	32
Gambar 29	Rata-rata Harga Produsen Perdesaan Ikan Layur Segar (Rp/Kg) Jawa Barat, 2012-2015.....	33
Gambar 30	Rata-rata Harga Produsen Perdesaan Ikan Cumi-cumi Segar (Rp/Kg) Jawa Barat, 2012-2015.....	34
Gambar 31	Rata-rata Harga Produsen Perdesaan Ikan Gurame Segar (Rp/Kg) Jawa Barat, 2012-2015	35

DAFTAR TABEL

	Halaman
Tabel 1. Harga Produsen Perdesaan Gabah Kering Giling (GKG) Kualitas IR 64 Menurut Kabupaten di Jawa Barat (Rupiah per 100 Kg), 2012-2015.....	37
Tabel 2. Harga Produsen Perdesaan Jagung Ontongan Muda Menurut Kabupaten di Jawa Barat (Rupiah per 100 Kg), 2012-2015.	41
Tabel 3. Harga Produsen Perdesaan Jagung Pipilan/Pocelan Kuning Menurut Kabupaten di Jawa Barat (Rupiah per 100 Kg), 2012-2015.....	44
Tabel 4. Harga Produsen Perdesaan Kacang Hijau Menurut Kabupaten di Jawa Barat (Rupiah per 100 Kg), 2012-2015.....	47
Tabel 5. Harga Produsen Perdesaan Kacang Kedele Putih Menurut Kabupaten di Jawa Barat (Rupiah per 100 Kg), 2012-2015.....	49
Tabel 6. Harga Produsen Perdesaan Kabang Tanah Belum Dikupas Menurut Kabupaten di Jawa Barat (Rupiah per 100 Kg), 2012-2015.....	51
Tabel 7. Harga Produsen Perdesaan Ketela Pohon Tidak Pahit Menurut Kabupaten di Jawa Barat (Rupiah per 100 Kg), 2012-2015.....	55
Tabel 8. Harga Produsen Perdesaan Ketela Rambat Merah Menurut Kabupaten di Jawa Barat (Rupiah per 100 Kg), 2012-2015.....	59
Tabel 9. Harga Produsen Perdesaan Talas Biasa Menurut Kabupaten di Jawa Barat (Rupiah per 100 Kg), 2012-2015.....	63
Tabel 10. Harga Produsen Perdesaan Bawang Daun Menurut Kabupaten di Jawa Barat (Rupiah per 100 Kg), 2012-2015.....	66
Tabel 11. Harga Produsen Perdesaan Bawang Merah Sedang Menurut Kabupaten di Jawa Barat (Rupiah per 100 Kg), 2012-2015.....	69
Tabel 12. Harga Produsen Perdesaan Bawang Putih Menurut Kabupaten di Jawa Barat (Rupiah per 100 Kg), 2012-2015.....	72
Tabel 13. Harga Produsen Perdesaan Bayam Menurut Kabupaten di Jawa Barat (Rupiah per 100 Kg), 2012-2015.....	76
Tabel 14. Harga Produsen Perdesaan Buncis Menurut Kabupaten di Jawa Barat (Rupiah per 100 Kg), 2012-2015.....	80
Tabel 15. Harga Produsen Perdesaan Cabe Hijau Menurut Kabupaten di Jawa Barat (Rupiah per 100 Kg), 2012-2015.....	83
Tabel 16. Harga Produsen Perdesaan Cabe Merah Besar Menurut Kabupaten di Jawa Barat (Rupiah per 100 Kg), 2012-2015.....	87
Tabel 17. Harga Produsen Perdesaan Cabe Merah Keriting Menurut Kabupaten di Jawa Barat (Rupiah per 100 Kg), 2012-2015.....	92

Tabel 18	Harga Produsen Perdesaan Cabe Rawit Menurut Kabupaten di Jawa Barat (Rupiah per 100 Kg), 2012-2015.....	96
Tabel 19	Harga Produsen Perdesaan Oyong/Emes/Gambas Menurut Kabupaten di Jawa Barat (Rupiah per 100 Kg), 2012-2015.....	101
Tabel 20	Harga Produsen Perdesaan Kacang Panjang Menurut Kabupaten di Jawa Barat (Rupiah per 100 Kg), 2012-2015.....	104
Tabel 21	Harga Produsen Perdesaan Kacang Merah Menurut Kabupaten di Jawa Barat (Rupiah per 100 Kg), 2012-2015.....	108
Tabel 22	Harga Produsen Perdesaan Kangkung Menurut Kabupaten di Jawa Barat (Rupiah per 100 Kg), 2012-2015.....	111
Tabel 23	Harga Produsen Perdesaan Kentang Besar Menurut Kabupaten di Jawa Barat (Rupiah per 100 Kg), 2012-2015.....	115
Tabel 24	Harga Produsen Perdesaan Ketimun Menurut Kabupaten di Jawa Barat (Rupiah per 100 Kg), 2012-2015.....	118
Tabel 25	Harga Produsen Perdesaan Kol/Kubis Putih Menurut Kabupaten di Jawa Barat (Rupiah per 100 Kg), 2012-2015.....	122
Tabel 26	Harga Produsen Perdesaan Labu Siam Menurut Kabupaten di Jawa Barat (Rupiah per 100 Kg), 2012-2015.....	125
Tabel 27	Harga Produsen Perdesaan Leunca Menurut Kabupaten di Jawa Barat (Rupiah per 100 Kg), 2012-2015.....	128
Tabel 28	Harga Produsen Perdesaan Lobak Menurut Kabupaten di Jawa Barat (Rupiah per 100 Kg), 2012-2015.....	131
Tabel 29	Harga Produsen Perdesaan Melinjo Menurut Kabupaten di Jawa Barat (Rupiah per 100 Kg), 2012-2015.....	133
Tabel 30	Harga Produsen Perdesaan Nangka Muda Menurut Kabupaten di Jawa Barat (Rupiah per 100 Kg), 2012-2015.....	135
Tabel 31	Harga Produsen Perdesaan Paria Menurut Kabupaten di Jawa Barat (Rupiah per 100 Kg), 2012-2015.....	138
Tabel 32	Harga Produsen Perdesaan Pepaya Muda Menurut Kabupaten di Jawa Barat (Rupiah per 100 Kg), 2012-2015.....	142
Tabel 33	Harga Produsen Perdesaan Petai Menurut Kabupaten di Jawa Barat (Rupiah per 10 Papan), 2012-2015.....	145
Tabel 34	Harga Produsen Perdesaan Sawi Putih Menurut Kabupaten di Jawa Barat (Rupiah per 100 Kg), 2012-2015.....	149
Tabel 35	Harga Produsen Perdesaan Sawi Hijau Menurut Kabupaten di Jawa Barat (Rupiah per 100 Kg), 2012-2015.....	152
Tabel 36	Harga Produsen Perdesaan Seledri Menurut Kabupaten di Jawa Barat (Rupiah per 100 Kg), 2012-2015.....	156

Tabel 37	Harga Produsen Perdesaan Terung Panjang Menurut Kabupaten di Jawa Barat (Rupiah per 100 Kg), 2012-2015.....	159
Tabel 38	Harga Produsen Perdesaan Tomat Sayur Menurut Kabupaten di Jawa Barat (Rupiah per 100 Kg), 2012-2015.....	163
Tabel 39	Harga Produsen Perdesaan Wortel Menurut Kabupaten di Jawa Barat (Rupiah per 100 Kg), 2012-2015.....	167
Tabel 40	Harga Produsen Perdesaan Alpukat Besar Menurut Kabupaten di Jawa Barat (Rupiah per 100 Kg), 2012-2015.....	170
Tabel 41	Harga Produsen Perdesaan Bengkuang Menurut Kabupaten di Jawa Barat (Rupiah per 100 Kg), 2012-2015.....	173
Tabel 42	Harga Produsen Perdesaan Durian Lokal Menurut Kabupaten di Jawa Barat (Rupiah per 10 Buah), 2012-2015.....	175
Tabel 43	Harga Produsen Perdesaan Jambu Air Merah Menurut Kabupaten di Jawa Barat (Rupiah per 100 Kg), 2012-2015.....	177
Tabel 44	Harga Produsen Perdesaan Jambu Biji Merah Menurut Kabupaten di Jawa Barat (Rupiah per 100 Kg), 2012-2015.....	180
Tabel 45	Harga Produsen Perdesaan Jambu Biji Kelutuk Menurut Kabupaten di Jawa Barat (Rupiah per 100 Kg), 2012-2015.....	184
Tabel 46	Harga Produsen Perdesaan Kedondong Besar Menurut Kabupaten di Jawa Barat (Rupiah per 100 Kg), 2012-2015.....	186
Tabel 47	Harga Produsen Perdesaan Lengkeng Menurut Kabupaten di Jawa Barat (Rupiah per 100 Kg), 2012-2015.....	188
Tabel 48	Harga Produsen Perdesaan Mangga Harumanis Menurut Kabupaten di Jawa Barat (Rupiah per 100 Kg), 2012-2015.....	189
Tabel 49	Harga Produsen Perdesaan Melon Menurut Kabupaten di Jawa Barat (Rupiah per 100 Kg), 2012-2015.....	192
Tabel 50	Harga Produsen Perdesaan Nanas Menurut Kabupaten di Jawa Barat (Rupiah per 10 Buah), 2012-2015.....	193
Tabel 51	Harga Produsen Perdesaan Nangka Menurut Kabupaten di Jawa Barat (Rupiah per 100 Kg), 2012-2015.....	195
Tabel 52	Harga Produsen Perdesaan Pepaya Menurut Kabupaten di Jawa Barat (Rupiah per 100 Kg), 2012-2015.....	197
Tabel 53	Harga Produsen Perdesaan Rambutan Lokal Menurut Kabupaten di Jawa Barat (Rupiah per 100 Kg), 2012-2015.....	200
Tabel 54	Harga Produsen Perdesaan Salak Pondoh Menurut Kabupaten di Jawa Barat (Rupiah per 100 Kg), 2012-2015.....	202
Tabel 55	Harga Produsen Perdesaan Sawo Besar Menurut Kabupaten di Jawa Barat (Rupiah per 100 Kg), 2012-2015.....	205
Tabel 56	Harga Produsen Perdesaan Semangka Merah Tanpa Biji Menurut Kabupaten di Jawa Barat (Rupiah per 100 Kg), 2012-2015.....	208

Tabel 57	Harga Produsen Perdesaan Sirsak Menurut Kabupaten di Jawa Barat (Rupiah per 100 Kg), 2012-2015.....	209
Tabel 58	Harga Produsen Perdesaan Tomat Buah Menurut Kabupaten di Jawa Barat (Rupiah per 100 Kg), 2012-2015.....	211
Tabel 59	Harga Produsen Perdesaan Jahe Menurut Kabupaten di Jawa Barat (Rupiah per 50 Kg) , 2012-2015.....	215
Tabel 60	Harga Produsen Perdesaan Kunyit Menurut Kabupaten di Jawa Barat (Rupiah per 50 Kg), 2012-2015.....	218
Tabel 61	Harga Produsen Perdesaan Kencur Menurut Kabupaten di Jawa Barat (Rupiah per 50 Kg) , 2012-2015.....	222
Tabel 62	Harga Produsen Perdesaan Lengkuas Menurut Kabupaten di Jawa Barat (Rupiah per 50 Kg), 2012-2015.....	225
Tabel 63	Harga Produsen Perdesaan Temulawak Menurut Kabupaten di Jawa Barat (Rupiah per 50 Kg), 2012-2015.....	228
Tabel 64	Harga Produsen Perdesaan Kelapa Tua Belum Dikupas Menurut Kabupaten di Jawa Barat (Rupiah per 100 Buah), 2012-2015	229
Tabel 65	Harga Produsen Perdesaan Kopi Robusta Biji Kering Menurut Kabupaten di Jawa Barat (Rupiah per 100 Kg), 2012-2015	233
Tabel 66	Harga Produsen Perdesaan Teh Daun Basah Menurut Kabupaten di Jawa Barat (Rupiah per 100 Kg), 2012-2015	235
Tabel 67	Harga Produsen Perdesaan Coklat Biji Kering Menurut Kabupaten di Jawa Barat (Rupiah per Bungkus), 2012-2015.....	237
Tabel 68	Harga Produsen Perdesaan Karet Campur Cuka Menurut Kabupaten di Jawa Barat (Rupiah per Km per Penumpang) , 2012-2015.....	238
Tabel 69	Harga Produsen Perdesaan Tebu Menurut Kabupaten di Jawa Barat (Rupiah per 100 Kg), 2012-2015.....	239
Tabel 70	Harga Produsen Perdesaan Cengkeh Menurut Kabupaten di Jawa Barat (Rupiah per Kg), 2012-2015.....	240
Tabel 71	Harga Produsen Perdesaan Tembahau Daun Kering Menurut Kabupaten di Jawa Barat (Rupiah per 100 Kg), 2012-2015.....	242
Tabel 72	Harga Produsen Perdesaan Lada/Merica Putih Menurut Kabupaten di Jawa Barat (Rupiah per 100 Kg), 2012-2015.....	243
Tabel 73	Harga Produsen Perdesaan Pala Biji Menurut Kabupaten di Jawa Barat (Rupiah per 100 Kg), 2012-2015.....	245
Tabel 74	Harga Produsen Perdesaan Kapulaga Menurut Kabupaten di Jawa Barat (Rupiah per 100 Kg), 2012-2015.....	247
Tabel 75	Harga Produsen Perdesaan Vanili Menurut Kabupaten di Jawa Barat (Rupiah per 100 Kg), 2012-2015.....	249
Tabel 76	Harga Produsen Perdesaan Buah Aren/Enau Menurut Kabupaten di Jawa Barat (Rupiah per 100 Kg), 2012-2015.....	250

Tabel 77	Harga Produsen Perdesaan Sereh Menurut Kabupaten di Jawa Barat (Rupiah per 100 Kg) , 2012-2015.....	251
Tabel 78	Harga Produsen Perdesaan Ijuk Menurut Kabupaten di Jawa Barat (Rupiah per 100 Kg), 2012-2015.....	253
Tabel 79	Harga Produsen Perdesaan Sapi Perah Frisian Holtstein Menurut Kabupaten di Jawa Barat (Rupiah per Ekor 250 Kg), 2012-2015.....	255
Tabel 80	Harga Produsen Perdesaan Sapi Perah Peranakan Frisian Holtstein FH Menurut Kabupaten di Jawa Barat (Rupiah per Ekor 250 Kg), 2012-2015.....	256
Tabel 81	Harga Produsen Perdesaan Sapi Potong Kokal Menurut Kabupaten di Jawa Barat (Rupiah per Ekor 250 Kg), 2012-2015	257
Tabel 82	Harga Produsen Perdesaan Kerbau Menurut Kabupaten di Jawa Barat (Rupiah per per Ekor 250 Kg), 2012-2015	261
Tabel 83	Harga Produsen Perdesaan Kambing Peranakan Ettawa Menurut Kabupaten di Jawa Barat (Rupiah per Ekor 20 Kg), 2012-2015	265
Tabel 84	Harga Produsen Perdesaan Kambing Kacang Menurut Kabupaten di Jawa Barat (Rupiah per Ekor 250 Kg), 2012-2015	266
Tabel 85	Harga Produsen Perdesaan Biri-biri/Domba Lokal Menurut Kabupaten di Jawa Barat (Rupiah per Ekor 20 Kg), 2012-2015.....	270
Tabel 86	Harga Produsen Perdesaan Kelinci Lokal Menurut Kabupaten di Jawa Barat (Rupiah per Km per Penumpang), 2012-2015.....	274
Tabel 87	Harga Produsen Perdesaan Ayam Kampung Menurut Kabupaten di Jawa Barat (Rupiah per Ekor 1,5 Kg), 2012-2015.....	276
Tabel 88	Harga Produsen Perdesaan Ayam Ras Pedaging Menurut Kabupaten di Jawa Barat (Rupiah per Ekor 1,5 Kg), 2012-2015.....	280
Tabel 89	Harga Produsen Perdesaan Itik/Bebek Lokal Menurut Kabupaten di Jawa Barat (Rupiah per Ekor 1,5 Kg), 2012-2015.....	284
Tabel 90	Harga Produsen Perdesaan Itik Manila Menurut Kabupaten di Jawa Barat (Rupiah per Ekor 1,5 Kg), 2012-2015.....	286
Tabel 91	Harga Produsen Perdesaan Merpati Biasa Menurut Kabupaten di Jawa Barat (Rupiah per 2 Ekor), 2012-2015.....	289
Tabel 92	Harga Produsen Perdesaan Bahan Susu Sapi Menurut Kabupaten di Jawa Barat (Rupiah per Liter), 2012-2015.....	291
Tabel 93	Harga Produsen Perdesaan Telur Ayam Kampung Menurut Kabupaten di Jawa Barat (Rupiah per 10 Butir), 2012-2015.....	293
Tabel 94	Harga Produsen Perdesaan Telur Ayam Ras Menurut Kabupaten di Jawa Barat (Rupiah per Kg), 2012-2015.....	296
Tabel 95	Harga Produsen Perdesaan Telur Itik Menurut Kabupaten di Jawa Barat (Rupiah per 10 Butir) , 2012-2015.....	299
Tabel 96	Harga Produsen Perdesaan Kulit Sapi Mentah Menurut Kabupaten di Jawa Barat (Rupiah per Lembar), 2012-2015.....	302

Tabel 97	Harga Produsen Perdesaan Kulit Kambing Mentah Menurut Kabupaten di Jawa Barat (Rupiah per Lembar) , 2012-2015.....	305
Tabel 98	Harga Produsen Perdesaan Kulit Biri-biri Mentah Menurut Kabupaten di Jawa Barat (Rupiah per Lembar), 2012-2015.....	308
Tabel 99	Harga Produsen Perdesaan Pupuk Kandang Kotoran Kambing Menurut Kabupaten di Jawa Barat (Rupiah per 100 Kg), 2012-2015.....	310
Tabel 100	Harga Produsen Perdesaan Pupuk Kandang Kotoran Kerbau Menurut Kabupaten di Jawa Barat (Rupiah per Buah), 2012-2015	313
Tabel 101	Harga Produsen Perdesaan Bawal Hasil Penangkapan Laut Menurut Kabupaten di Jawa Barat (Rupiah per Kg), 2012-2015	315
Tabel 102	Harga Produsen Perdesaan Belanak Hasil Pengkapan Laut Menurut Kabupaten di Jawa Barat (Rupiah per Kg), 2012-2015.....	317
Tabel 103	Harga Produsen Perdesaan Kakap Menurut Kabupaten di Jawa Barat (Rupiah per Km per Kg), 2012-2015.....	319
Tabel 104	Harga Produsen Perdesaan Kembung Menurut Kabupaten di Jawa Barat (Rupiah per Kg), 2012-2015.....	321
Tabel 105	Harga Produsen Perdesaan Layur Menurut Kabupaten di Jawa Barat (Rupiah per Kg), 2012-2015.....	323
Tabel 106	Harga Produsen Perdesaan Cumi-cumi Menurut Kabupaten di Jawa Barat (Rupiah per Kg), 2012-2015.....	324
Tabel 107	Harga Produsen Perdesaan Gurame Menurut Kabupaten di Jawa Barat (Rupiah per Kg), 2012-2015.....	326
Tabel 108	Harga Produsen Perdesaan Lele Menurut Kabupaten di Jawa Barat (Rupiah per Kg), 2012-2015	328
Tabel 109	Harga Produsen Perdesaan Ikan Mas Menurut t Kabupaten di Jawa Barat (Rupiah per Kg), 2012-2015	331
Tabel 110	Harga Produsen Perdesaan Mujair Menurut Kabupaten di Jawa Barat (Rupiah per Kg), 2012-2015	334
Tabel 111	Harga Produsen Perdesaan Nila Menurut Kabupaten di Jawa Barat (Rupiah per Kg), 2012-2015.....	337

I. PENDAHULUAN

1.1. Latar Belakang

Farm gate atau harga jual petani selain ditentukan oleh kualitas dan stok, juga sangat ditentukan struktur pasar yang ada. Sering kali daya tawar yang lemah akibat informasi pasar yang kurang memadai. Akibatnya kesejahteraan petani bagian terbesar dari masyarakat di perdesaan mengalami naik turun sejalan dengan pendapatan yang diterima petani. Produk pertanian jumlahnya sangat tergantung pada musim, volume berfluktuasi antar musim. Pada musim panen, supply melimpah dengan permintaan yang relatif konstan menyebabkan harga turun, sementara pada musim tanam dimana supply terbatas bahkan harus didatangkan dari luar maka harga akan melambung tinggi. Fluktuasi harga merupakan sumber resiko petani akibat ketidakpastian harga..

Perkembangan harga yang diterima petani sebagai pendekatan pendapatan petani dipantau melalui kegiatan yang dinamakan Survei Harga Produsen Perdesaan. Kegiatan rutin bulanan ini dilakukan Badan Pusat Statistik Provinsi Jawa Barat mencakup 17 Kabupaten. Publikasi disusun secara series dari harga beberapa komoditi yang banyak ditransaksikan petani sepanjang periode 2012 sampai 2014 di wilayah Jawa Barat.

1.2. Cakupan Data

Data yang disajikan dalam publikasi ini adalah rata-rata harga bulanan dari 17 Kabupaten di Jawa Barat, yaitu : Bogor, Sukabumi, Cianjur, Bandung, Garut, Tasikmalaya, Ciamis, Kuningan, Cirebon, Majalengka, Sumedang, Indramayu, Subang, Purwakarta, Karawang, Bekasi dan Bandung Barat. Harga tahunan merupakan harga rata-rata dari harga bulanan. Ulasan ringkas terbatas pada beberapa komoditi mewakili subsektor pertanian Tanaman Pangan, Hortikultura, Perkebunan Rakyat, Peternakan, Perikanan Tangkap dan Perikanan Budidaya.

1.3. Metode Pengumpulan Data

Pengumpulan data dilakukan oleh Koordinator Statistik Kecamatan (KSK) dengan wawancara langsung dengan petani di daerah Perdesaan pada tanggal 1-15 setiap bulan di kecamatan sampel. Harga yang dicatat adalah harga transaksi yang terjadi antara petani dengan pembeli bisa pedagang besar/tengkulak, pedagang eceran ataupun konsumen lain pada bulan bersangkutan. Untuk setiap komoditi, pencatatan dilakukan terhadap tiga atau empat petani dan selanjutnya harga yang dicatat adalah harga yang terbanyak muncul (*modus*) bisa juga rata-rata harga (*mean*) dari beberapa petani. Daftar yang digunakan untuk pendataan ada sebanyak 7 (tujuh) Daftar berbeda menurut subsektor pertanian yaitu Daftar HD-1 (Subsektor Tanaman Pangan), HD-2 (Subsektor Hortikultura), HD-3 Subsektor Perkebunan Rakyat), HD-4 (Subsektor Peternakan), HD-5.1 (Subsektor Perikanan Tangkap), HD-5.2 (Subsektor Perikanan Budidaya) dan HD-6 (Subsektor Kehutanan).

1.4. Konsep dan Definisi

1. Petani

Petani adalah seseorang atau sekelompok orang yang mengusahakan komoditas pertanian atas resiko sendiri ataupun bagi hasil dengan tujuan untuk dijual baik sebagian atau seluruhnya pada pertanian tanaman pangan, hortikultura, tanaman perkebunan rakyat, peternakan, perikanan dan kehutanan. Dalam hal ini termasuk ke dalam kategori petani adalah petani penyewa lahan dan penggarap (bebas sewa atau bagi hasil).

2. Harga Produsen Perdesaan

Yang dimaksud harga produsen perdesaan adalah harga pada *farm gate* yaitu harga transaksi di sawah/kebun/ladang/kolam/tambak setelah pemetikan atau pemanenan.

3. Satuan

Satuan yang digunakan adalah satuan yang lazim untuk pembelian secara partai besar. Satuan yang dicatat harus jelas agar kesinambungan harga terjamin. Pada publikasi ini satuan yang digunakan yaitu :

1. Kilogram (Kg) digunakan untuk mencatat harga produsen perdesaan Ikan Bawal laut, Ikan Kembung, Ikan Gurame, Telur Ayam Ras dan Cengkeh dalam ukuran 1 Kg, untuk tanaman obat-obatan seperti Jahe, Kunyit, Kencur, Lengkuas dan Temulawak dalam ukuran 50 Kg,
2. Kuintal (100 Kg) digunakan untuk Gabah, Jagung Ontongan, Jagung Pipilan, Kacang Hijau, Kedele, Kacang Tanah, Ketela Pohon, Ketela Rambat, Talas, Bawang Daun, Bawang Merah, Bawang Putih, Bayam, Buncis, Cabe Hijau, Cabe Merah, Cabe Rawit, Oyong, Jengkol, Kacang Merah, Kacang Panjang, Kangkung, Kentang, Ketimun, Kol, Labu Siam, Leunca, Lobak, Melinjo, Nangka Muda, Paria, Pepaya Muda, Sawi Putih, Sawi Hijau, Seledri, Terung Panjang, Tomat Sayur, Wortel, Alpukat, Bengkuang, Jambu Air, Jambu Biji, Kedondong, Lengkek, Mangga, Melon, Nangka, Pepaya Matang, Rambutan, Salak, Sawo, Semangka, Sirsak, Tomat, Kopi Biji, Daun Teh., Coklat Biji, Karet, Tebu, Cengkeh, Tembakau, Lada, Vanili, Buah Aren, Sereh dan Ijuk.
3. Buah, digunakan untuk Durian, Nanas dan Kelapa dalam ukuran 10 Buah.
4. Sisir digunakan untuk Pisang dalam ukuran 10 Sisir.
5. Liter digunakan untuk Susu Sapi.
6. Ekor, digunakan untuk Sapi dan Kerbau tepatnya dalam ukuran Ekor 250 Kg, sementara Ekor 20 Kg digunakan untuk mencatat harga produsen perdesaan komoditi Kambing dan Biri-biri/Domba, Ekor 1,5 Kg digunakan untuk mencatat harga produsen perdesaan komoditi Ayam Kampung, Ayam Ras Pedaging dan Itik/Bebek dan 2 Ekor digunakan untuk Merpati.
7. Lembar digunakan untuk Kulit baik Kulit Sapi maupun Kulit Kambing.
8. Butir, digunakan untuk Telur Ayam Kampung dan Telur Itik/Bebek dalam ukuran 10 Butir.
9. Papan, digunakan untuk Petai dalam ukuran 10 Papan.

II. ULASAN

Variasi harga antar kabupaten pada suatu waktu terjadi akibat adanya transaksi dengan daya tawar petani yang berbeda. Selain karena luas panen, kualitas serta struktur pasar yang ada sangat menentukan harga produsen petani di pedesaan. Ditambah lagi dengan karakteristik dari produk agro yang mudah rusak, sangat tergantung musim, memerlukan gudang penyimpanan setelah pemanenan menyebabkan Petani biasanya hanya sebagai *Price Taker* atau penerima harga. Akibatnya kesejahteraan petani cenderung beragam, berbeda antar daerah dan berbeda antar waktu.

Harga produsen di daerah pedesaan Jawa Barat yang dipantau secara bulanan dari transaksi yang terpantau di kecamatan terpilih. Meski dipilih berdasarkan surplus karena adanya kelebihan produk dibandingkan kebutuhan local terkadang transaksi tidak terjadi terus menerus sepanjang waktu di suatu daerah. Ada jeda waktu antara penanaman dan pemanenan sehingga produksi suatu komoditas berfluktuasi, stok melimpah waktu panen, sebaliknya stok terbatas waktu masa tanam.

Dari sejumlah komoditi yang kami sajikan series harga produsen pedesaannya, ada beberapa yang dapat kami ulas secara singkat berdasarkan fluktuasi harga bulanan sepanjang kurun waktu 2012-2014, diantaranya ;

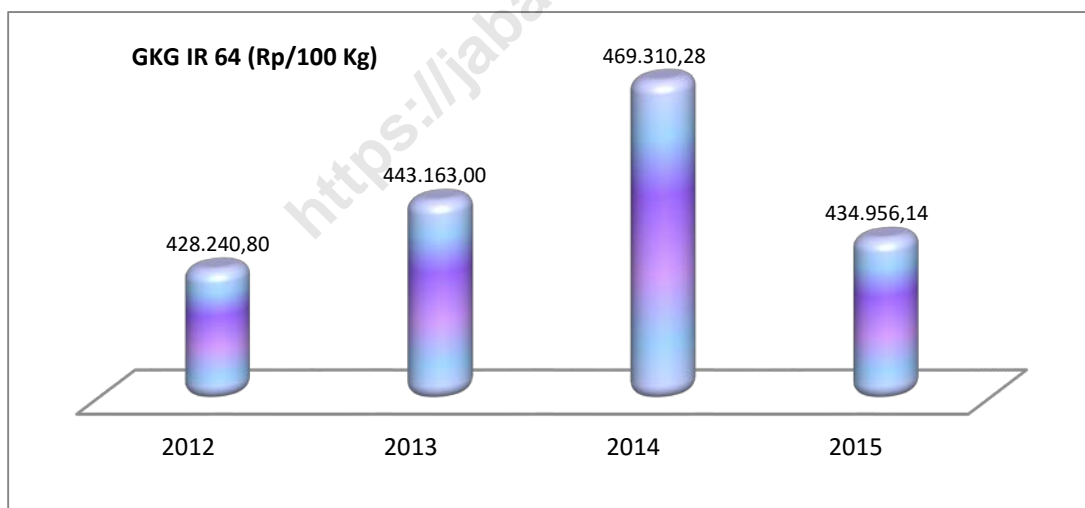
2.1. Gabah Kering Giling (GKG) IR 64

Pada tahun 2015 harga produsen pedesaan Gabah Kering Giling (GKG) IR 64 per 100 kg berkisar antara harga tertinggi sebesar Rp. 523.055,56 terjadi di Kabupaten Bogor, harga ini merupakan harga rata-rata dari Januari sampai Desember 2015. Sementara harga terendah sepanjang 2015 sebesar Rp. 347.187,50 terjadi di Kabupaten Tasikmalaya. Secara rata-rata harga produsen pedesaan Gabah Kering Giling (GKG) IR 64 per 100 kg dari 17 kabupaten di Jawa Barat adalah sebesar Rp. 434.956,14. Dibandingkan tahun sebelumnya 2014, harga rata-rata 2015 mengalami penurunan 7,32 persen setelah tiga tahun sebelumnya secara berturut-turut harga harga produsen pedesaan Gabah Kering Giling (GKG) IR 64 mengalami kenaikan.

Rata-rata harga 2014 sebesar Rp. 469.310,28 atau naik 5,90 persen dibandingkan harga 2013 yang waktu memiliki rata-rata harga Rp. 443.163,00. Demikian juga harga 2013 naik 3,48 persen dibandingkan harga 2012 sebesar Rp. 428.240,80. Kenaikan harga produsen GKG IR 64 yang terjadi tiga tahun berturut-turut baru mengalami penurunan harga pada tahun 2015.

Bila melihat kisaran harga, pada 2014 kisaran harga antara Rp. 532.708,33 dan Rp. 410.562,50. Bila dilihat tahun-tahun sebelumnya 2013 dan 2012, harga produsen perdesaan Gabah Kering Giling (GKG) IR 64 pada 2012 berkisar antara Rp. 473.645,83 dan Rp. 344.812,50 per 100 Kg, bergerak naik kisaran harga GKG IR 64 pada 2013 antara Rp. 512.500,00 dan Rp. 354.114,58.

Gambar 1. Rata-rata Harga Produsen Perdesaan Gabah Kering Giling (GKG) Kualitas IR 64 (Rp/100 Kg) Jawa Barat, 2012-2015

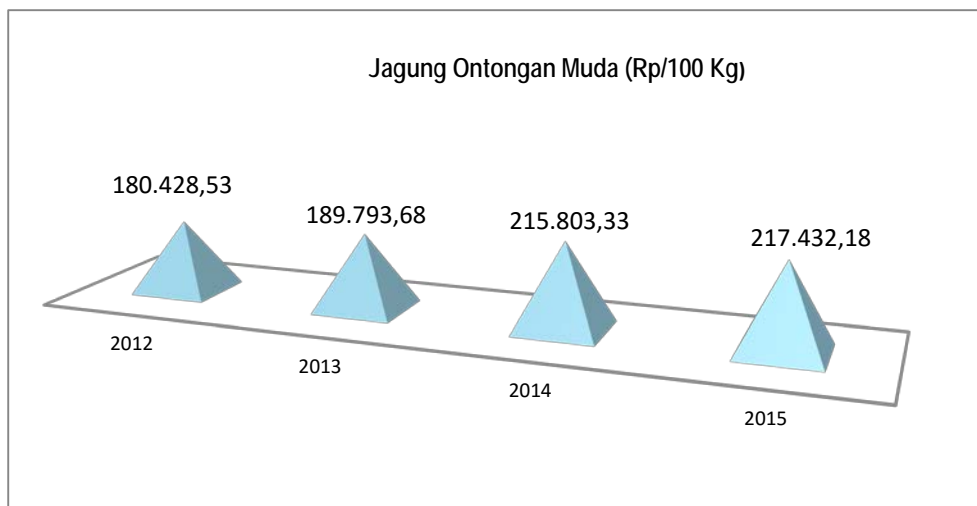


1.2. Jagung Ontongan Muda

Kabupaten Ciamis merupakan kabupaten di Jawa Barat dengan harga produsen tertinggi untuk komoditi Jagung Ontongan Muda per 100 kg, yaitu Rp. 363.541,67 pada tahun 2015. Harga ini meningkat 17,27 persen dibandingkan tahun 2014 yang memiliki rata-rata sebesar Rp. 288.750,00, pada dua tahun sebelumnya harga rata-rata di Ciamis sebesar Rp. 278.541,67 (2013) dan Rp. 209.750,00 (2012). Dalam kurun waktu 2012-2015 terlihat ada kecenderungan peningkatan harga Jagung Ontongan di tingkat petani. Hal ini berarti pendapatan petani meningkat di Ciamis. Dan untuk melihat kesejahteraan petani harus dilihat sisi yang lain yaitu pengeluaran, Apakah biaya produksi dan kebutuhan hidup rumah tangga petani Jagung juga mengalami peningkatan, kalau lebih rendah kenaikan pengeluaran dibandingkan kenaikan pendapatan maka dapat dikatakan petani mengalami peningkatan daya beli.

Kecenderungan peningkatan harga Jagung Ontongan Muda di tingkat petani juga terlihat secara rata-rata di Jawa Barat. Dalam kurun waktu 2012-2015, terakhir terjadi peningkatan harga 0,75 persen pada 2015 menjadi Rp. 217.432,18 dibandingkan harga 2014 Rp. 215.803,33. Sebelumnya 2014 naik 13,70 persen dari Rp. 189.793,68 pada 2013 dan 5,19 persen dari Rp. 180.428,53 pada 2012.

Gambar 2. Rata-rata Harga Konsumen Perdesaan Jagung Ontongan Muda (Rp/100 Kg) Jawa Barat, 2012-2015

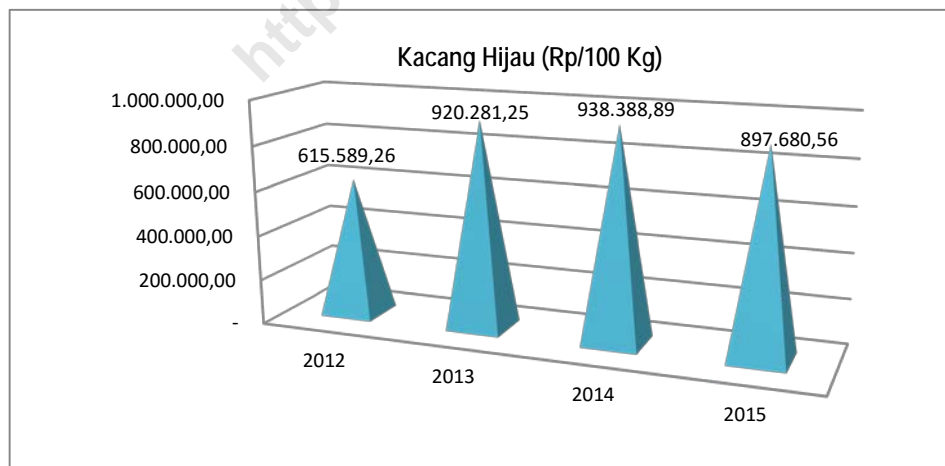


1.3. Kacang Hijau

Sebagai sumber protein nabati, Kacang Hijau dikonsumsi masyarakat dalam berbagai bentuk seperti bubur kacang, snack kering, bisa juga berbentuk sayur pelengkap menu makan keluarga keseharian. Dari 5 kabupaten di Jawa Barat, rata-rata harga Kacang Hijau di tingkat petani pada tahun 2015 sebesar Rp. 897.680,56 turun 4,34 persen dibandingkan harga 2014 yang memiliki rata-rata harga Rp. 938.388,89. Petani tanaman pangan di Cirebon dan Majalengka terutama di kecamatan sampel diduga melakukan alih tanaman sehingga tidak diketemukan transaksi penjualan Kacang Hijau oleh petani sepanjang tahun 2015.

Dalam awal tahun kurun waktu 2012-2014, harga Kacang Hijau per 100 kg di tingkat petani sebesar Rp. 615.589,26 meningkat menjadi Rp. 920.281,25 pada 2013 atau naik 49,50 persen akibat sampel kabupaten yang berubah. Pada 2014 menjadi Rp. 938.388,89 dari 7 kabupaten atau naik relatif rendah hanya 1,97 persen dalam setahun.

Gambar 3. Rata-rata Harga Konsumen Perdesaan Kacang Hijau (Rp/100 Kg) Jawa Barat, 2012-2015

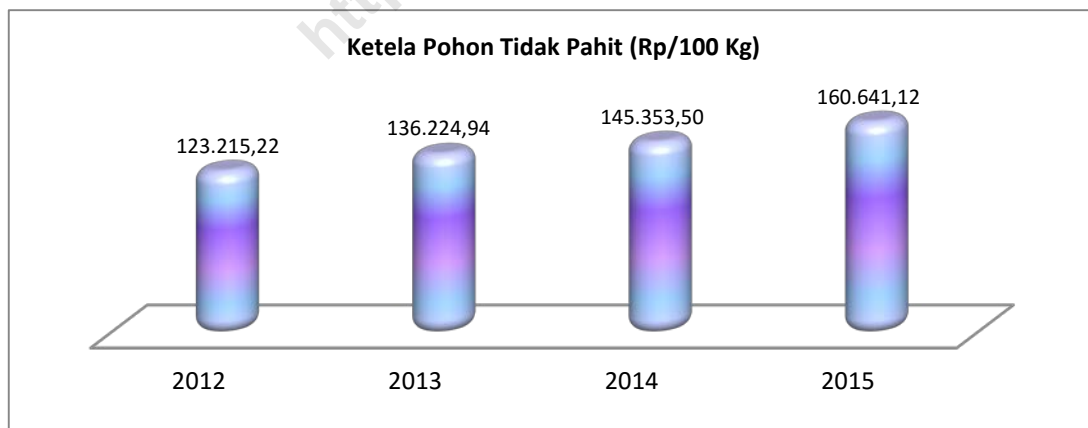


1.4. Ketela Pohon Tidak Pahit

Harga produsen perdesaan untuk komoditi Ketela Pohon per 100 kg sangat variatif antar kabupaten, dari 16 Kabupaten di Jawa Barat pada tahun 2015 berada pada kisaran harga antara Rp. 238.125,00 (harga tertinggi di Kabupaten Bandung) dan Rp. 89.166,67 (harga terendah di Kabupaten Cirebon). Harga 2015 di Kabupaten Bandung meningkat sampai 40,16 persen dibandingkan harga 2014 Rp. 169.985,83. Peningkatan terjadi juga di tahun-tahun sebelumnya yaitu sebesar 11,10 persen dari Rp. 15.916,67 di tahun 2013 dan 12,30 persen dari Rp. 136.166,67 di tahun 2012.

Sejalan dengan Kondisi harga Ketela Pohon di Kabupaten Bandung, harga Jawa Barat menunjukkan hal yang sama punya kecenderungan terjadi peningkatan harga. Pada 2015 harga sebesar Rp. 160.641,12 naik 10,52 persen dari harga 2014 Rp. 145.353,50. Dua tahun sebelumnya meningkat 6,70 persen dari harga 2013 sebesar Rp. 136.224,94 dan 10,56 persen dari harga 2012 Rp. 123.215,22.

Gambar 4. Rata-rata Harga Konsumen Perdesaan Ketela Pohon Tidak Pahit (Rp/Kg) di Jawa Barat, 2012-2015

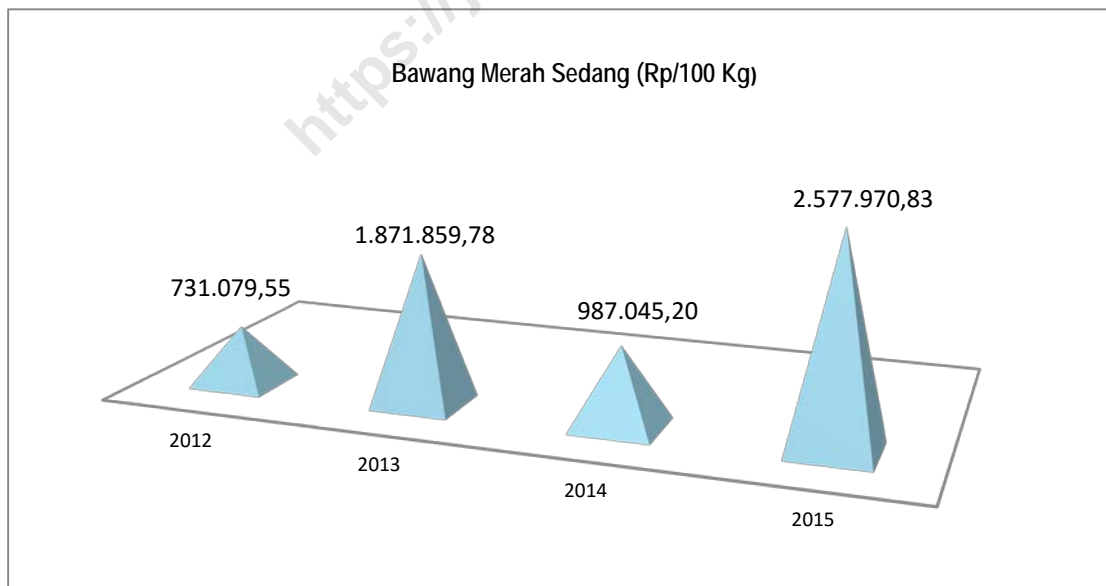


1.5. Bawang Merah Sedang

Harga Bawang Merah ukuran Sedang pada tahun 2015 antar kabupaten sangat variatif tertinggi mencapai Rp. 3.289.279,17 per 100 kg terjadi di Kabupaten Bandung dan terendah Rp. 1.316.666,67 di Kabupaten Garut. Di Kabupaten Bandung harga 2015 meningkat tajam menembus 122,56 persen dibandingkan harga 2014 Rp. 978.666,67. Dua tahun sebelumnya 2013 dan 2012 masing-masing sebesar Rp. 1.881.597,22 dan Rp. 650.000,-.

Demikian juga dalam waktu 2012-2014, harga Bawang Merah dengan ukuran sedang sangat variatif antar kabupaten. Dari 11 kabupaten. rata-rata harga bawang merah ukuran sedang pada tahun 2012 sebesar Rp. 731.079,55 per 100 Kg, meningkat setahun kemudian menjadi Rp. 1.871.859,78 pada tahun 2013 atau meningkat lebih dari 100 persen yaitu 156,04 persen, pada 2014 menjadi Rp. 987.045,20 atau turun 47,27 persen dan terakhir 2015 menjadi Rp. 2.577.970,83 atau naik 161,18 persen.

Gambar 5. Rata-rata Harga Produsen Perdesaan Bawang Merah Sedang (Rp/100 Kg) Jawa Barat, 2012-2015

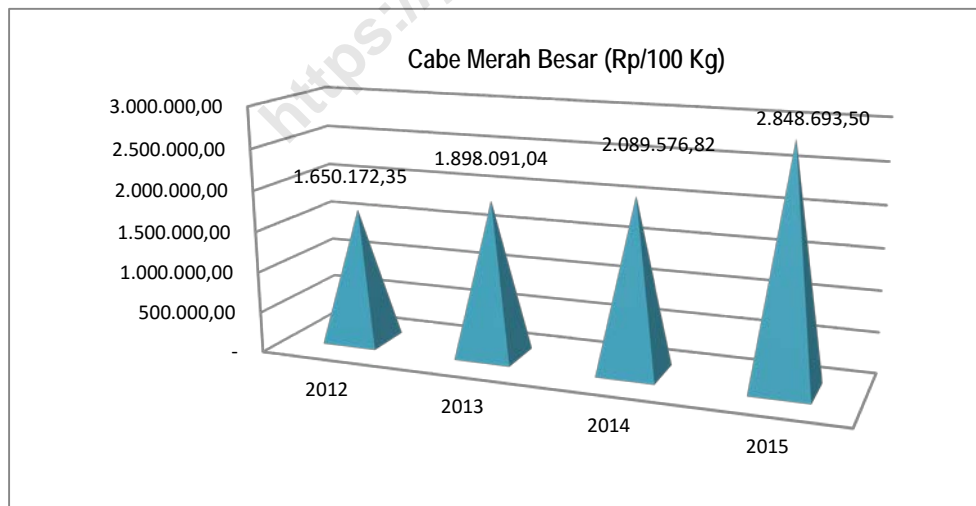


1.6. Cabe Merah Besar

Tingginya konsumsi masyarakat terhadap Cabe Merah membuat komoditi ini sering diperbincangkan sebagai sumber inflasi. Flukuasi harga Cabe Merah sangat tergantung dari supply sementara di sisi demand relatife stabil. Akibatnya harga meningkat tajam saat stok menipis dan kembali normal saat supply membaik. Demikian juga antar kabupaten variasi harga sangat tinggi, series 3 tahun terakhir menunjukkan bahwa Cabe Merah Besar mengalami kisaran tertinggi pada tahun 2015 antara Rp. 4.312.875,00 di Kabupaten Sukabumi dan Rp. 1.772.291,67 per 100 Kg di Kabupaten Bandung.

Dari 12 kabupaten, rata-rata harga cabe merah besar pada tahun 2012 sebesar Rp. 1.650.172,35 per 100 Kg, meningkat setahun kemudian menjadi Rp. 1.898.091,04 pada tahun 2013 atau meningkat 3,48 persen, 2014 menjadi Rp. 2.089.576,82 atau naik 5,90 persen dan terakhir 2015 menjadi Rp. 2.848.693,50 atau naik 36,33 persen.

Gambar 6. Rata-rata Harga Produsen Perdesaan Cabe Merah Besar (Rp/100 Kg) Jawa Barat, 2012-2015

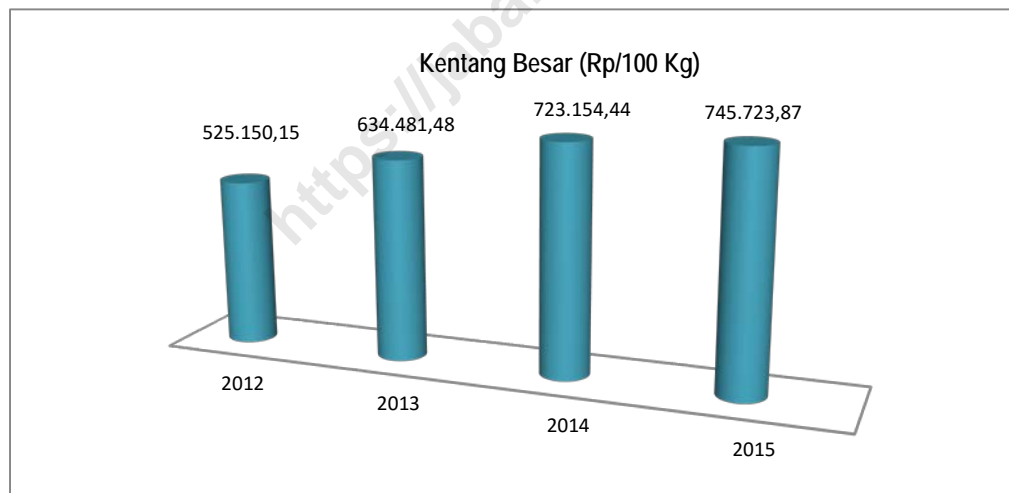


1.7. Kentang Besar

Sumber karbohidrat ini, hampir setiap hari kita jumpai di pasar-pasar cenderung mudah didapat dan stabil ketersediaannya. Meski demikian, Kentang mengalami fluktuasi harga dan punya kecenderungan harga meningkat dari waktu ke waktu. Antar Kabupaten harga masih varaitif pada tahun terakhir 2015 kisaran antara Rp. 1.046.200,69 di Kabupaten Sumedang dan Rp. 430.000,00 di Kabupaten Ciamis per 100 Kg untuk ukuran Kentang Besar.

Dari 17 kabupaten, rata-rata harga kentang ukuran besar pada tahun 2012 sebesar Rp. 525.150,15 per 100 Kg, meningkat setahun kemudian menjadi Rp. 634.481,48 pada tahun 2013 atau meningkat 20,82 persen, 2014 menjadi Rp. 723.154,44 atau naik 13,98 persen dan terakhir 2015 Rp. 745.723,87 atau naik 3,12 persen.

Gambar 7. Rata-rata Harga Produsen Perdesaan Kentang Besar (Rp/100 Kg) Jawa Barat, 2012-2015

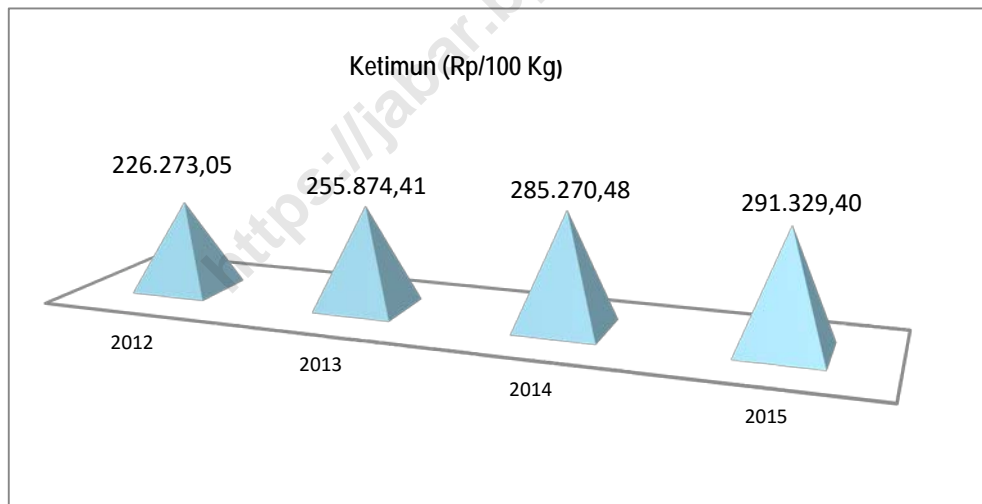


1.8. Ketimun

Ketimun, ketersediaan di pasar relatif stabil, memiliki rentang harga yang cenderung lebar dari tahun ke tahun. Pada 2012 harga produsen berkisar antara 284.791,67 dan 183.361,11 per 100 Kg, pada 2013 antara 368.333,33 dan Rp.119.133,33, pada 2014 antara Rp. 470.833,33 dan Rp. 179.583,33 dan terakhir 2015 antara Rp. 588.295,45 di Kabupaten Ciamis dan Rp. 102.777,78 di Kabupaten Bandung Barat.

Dari 17 kabupaten, rata-rata harga ketimun pada tahun 2012 sebesar Rp. 226.273,05 per 100 Kg, meningkat setahun kemudian menjadi Rp. 255.874,41 pada tahun 2013 atau meningkat 13,08 persen, 2014 kembali meningkat menjadi Rp. 285.270,48 atau naik 11,49 persen dan terakhir 2015 Rp. 291.329,40 atau naik 2,12 persen.

Gambar 8. Rata-rata Harga Produsen Perdesaan Ketimun (Rp/100 Kg) Jawa Barat, 2012-2015

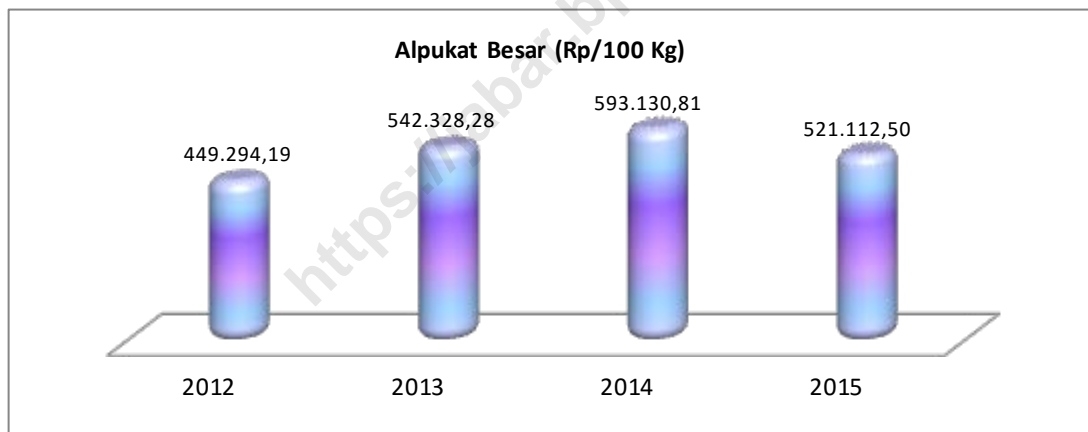


1.9. Alpukat Besar

Pada 2012 harga produsen Alpukat berkisar antara Rp. 661.458,33 dan Rp. 243.500,00 per 100 Kg, pada 2013 antara Rp. 860.416,67 dan Rp. 262.500,00, pada 2014 antara Rp. 1.000.000,00 dan Rp. 350.000,00 dan terakhir 2015 antara Rp. 800.000,00 di Kabupaten Bandung Barat dan Rp. 328.983,33 di Kabupaten Bogor.

Dari 11 kabupaten, rata-rata harga alpukat ukuran besar pada tahun 2012 sebesar Rp. 449.294,19 per 100 Kg, meningkat setahun kemudian menjadi Rp. 542.328,28 pada tahun 2013 atau meningkat 20,71 persen, 2014 kembali meningkat menjadi Rp. 593.130,81 atau naik 9,37 persen dan terakhir 2015 Rp. 521.112,50 atau turun 12,14 persen.

Gambar 9. Rata-rata Harga Konsumen Perdesaan Alpukat Besar (Rp/Kg) di Jawa Barat, 2012-2015

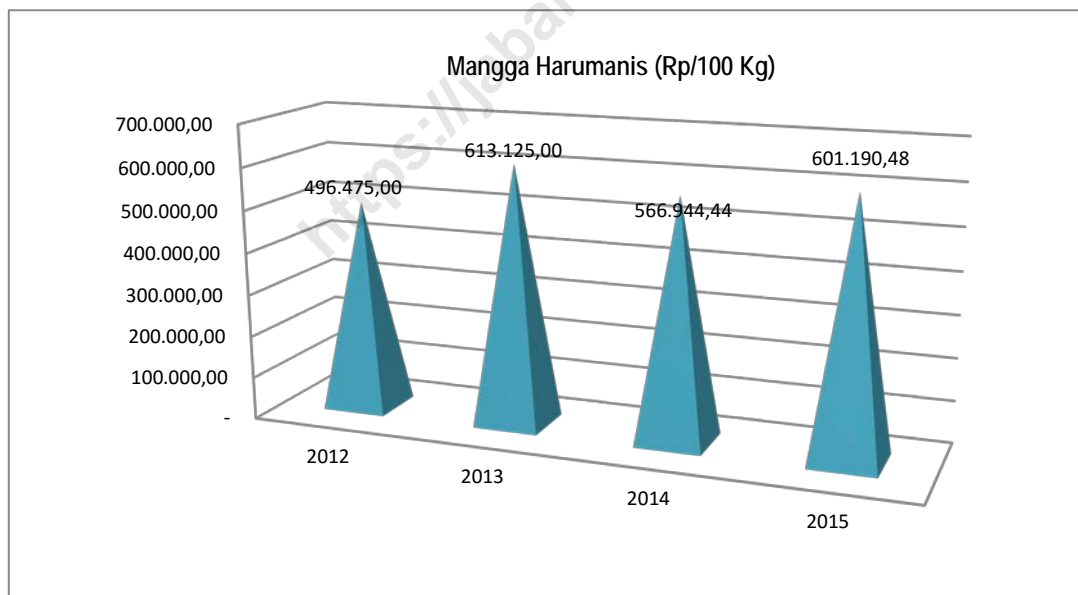


1.10. Mangga Harumanis

Pada 2012 harga produsen Mangga Harumanis dengan kualitas diperkirakan berbeda antar kabupaten karena kisaran harga yang sangat jauh yaitu antara Rp. 883.333,33 dan Rp. 150.000,00 per 100 Kg, pada 2013 antara Rp. 1.500.000,00 dan Rp. 400.000,00, pada 2014 antara Rp. 1.116.666,67 dan Rp. 334.000,00 dan terakhir 2015 antara Rp. 1.009.444,44 dan Rp. 360.000,00.

Dari 7 kabupaten, rata-rata harga Mangga kualitas Harumanis pada tahun 2012 sebesar Rp. 496.475,00 per 100 Kg, meningkat setahun kemudian menjadi Rp. 613.125,00 pada tahun 2013 atau meningkat 22,50 persen, 2014 kembali meningkat menjadi Rp. 566.944,44 atau turun 7,53 persen dan terakhir 2015 Rp. 601.190,48 atau naik 6,04 persen.

Gambar 10. Rata-rata Harga Produsen Perdesaan Mangga Harumanis (Rp/100 Kg) Jawa Barat, 2012-2015

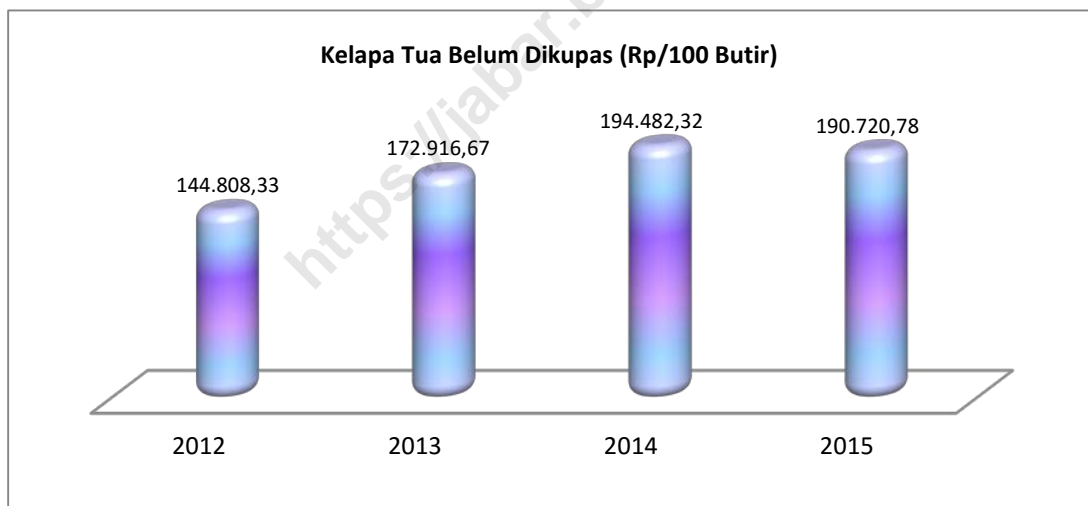


1.11. Kelapa Tua Belum Dikupas

Pada 2012 harga produsen Kelapa Tua Belum Dikupas berkisar antara Rp. 192.083,33 dan Rp. 77.500,00 per 100 Kg, pada 2013 antara Rp. 288.055,56 dan Rp. 105.000,00, pada 2014 antara Rp. 267.291,67 dan Rp. 130.555,56 dan terakhir 2015 antara Rp. 294.444,44 dan Rp. 100.000.

Dari 11 kabupaten, rata-rata harga Kelapa tua belum dikupas pada tahun 2012 sebesar Rp. 144.808,33 per 100 Butir, meningkat setahun kemudian menjadi Rp. 172.916,67 pada tahun 2013 atau meningkat 19,41 persen, 2014 kembali meningkat menjadi Rp. 194.482,32 atau naik 12,47 persen dan terakhir 2015 Rp. 190.720,78 atau turun 1,93 persen.

Gambar 11. Rata-rata Harga Produsen Perdesaan Kelapa Tua Belum Dikupas(Rp/100 Butir) Jawa Barat, 2012-2015

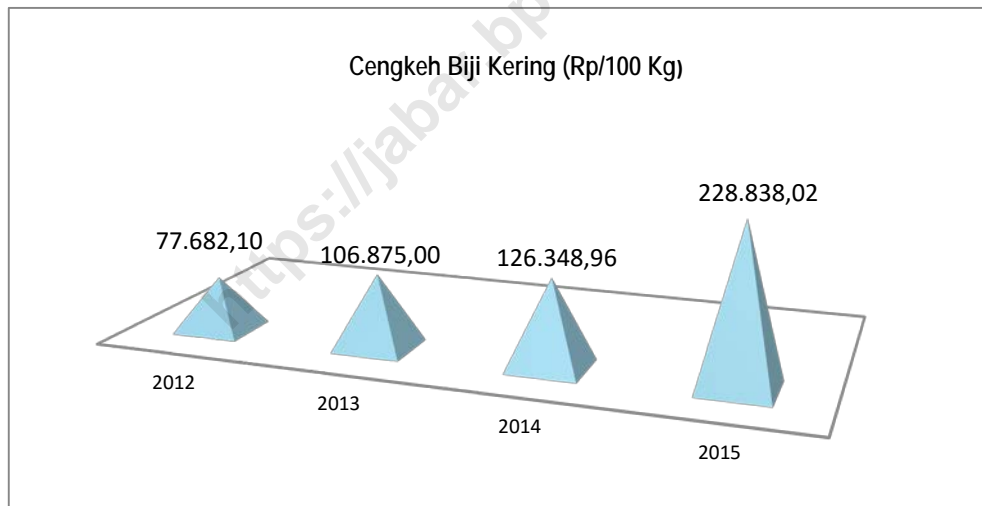


1.12. Cengkeh

Pada 2012 harga produsen perdesaan Cengkeh berkisar antara Rp. 91.250,00 dan Rp. 50.222,22 per Kg, pada 2013 antara Rp. 122.125,00 dan Rp. 87.583,33, pada 2014 antara Rp. 147.833,33 dan Rp. 107.500,00 terakhir pada 2015 antara Rp. 454.166,67 dan Rp. 94.403,27.

Dari 9 kabupaten, rata-rata harga cengkeh pada tahun 2012 sebesar Rp. 77.682,10 per Kg, meningkat setahun kemudian menjadi Rp. 106.875,00 pada tahun 2013 atau meningkat 37,58 persen, 2014 kembali meningkat menjadi Rp. 126.348,96 atau naik 18,22 persen dan terakhir 2015 menjadi Rp. 228.838,02 atau naik 81,12 persen.

Gambar 12. Rata-rata Harga Produsen Perdesaan Cengkeh Biji Kering (Rp/Kg) Jawa Barat, 2012-2015

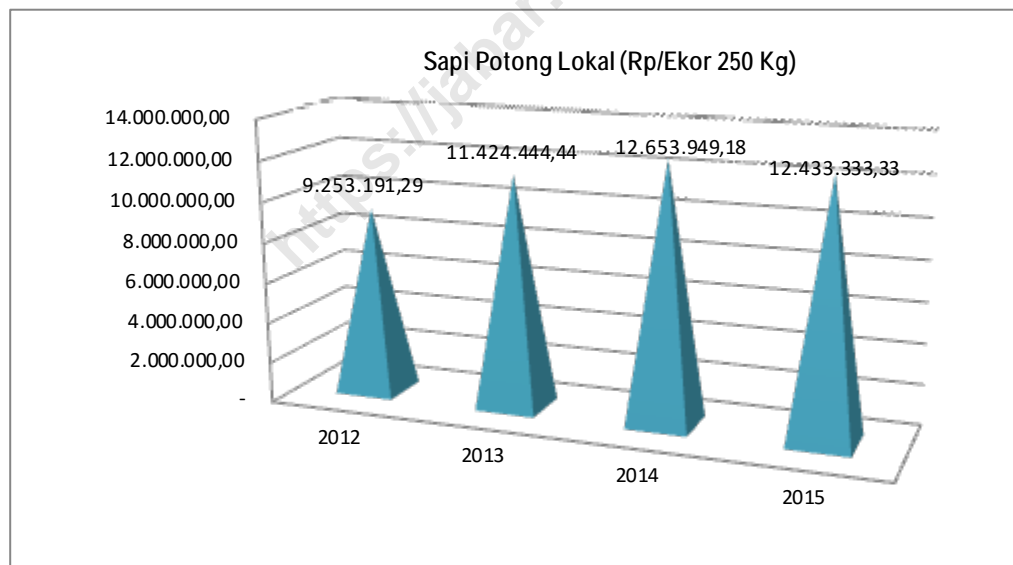


1.13. Sapi Lokal

Pada 2012 harga produsen perdesaan Sapi Lokal berkisar antara Rp. 14.229.166,67 dan Rp. 6.516.666,67 per Ekor 250 Kg, pada 2013 antara Rp. 18.444.166,67 dan Rp. 8.202.777,78, pada 2014 antara Rp. 17.645.833,33 dan Rp. 8.983.333,33 dan terakhir 2015 antara Rp. 18.083.333,33 dan Rp. 8.500.000,00.

Dari 12 kabupaten. rata-rata harga Sapi Lokal pada tahun 2012 sebesar Rp. 9.253.191,29 per Ekor 250 Kg, meningkat setahun kemudian menjadi Rp. 11.424.444,44 pada tahun 2013 atau meningkat 23,46 persen, 2014 kembali meningkat menjadi Rp. 12.653.949,18 atau naik 10,76 persen dan terakhir 2015 Rp. 12.433.333,33 atau turun 1,74 persen.

Gambar 13. Rata-rata Harga Produsen Perdesaan Sapi Potong Lokal (Rp/Ekor 250 Kg) Jawa Barat, 2012-2015

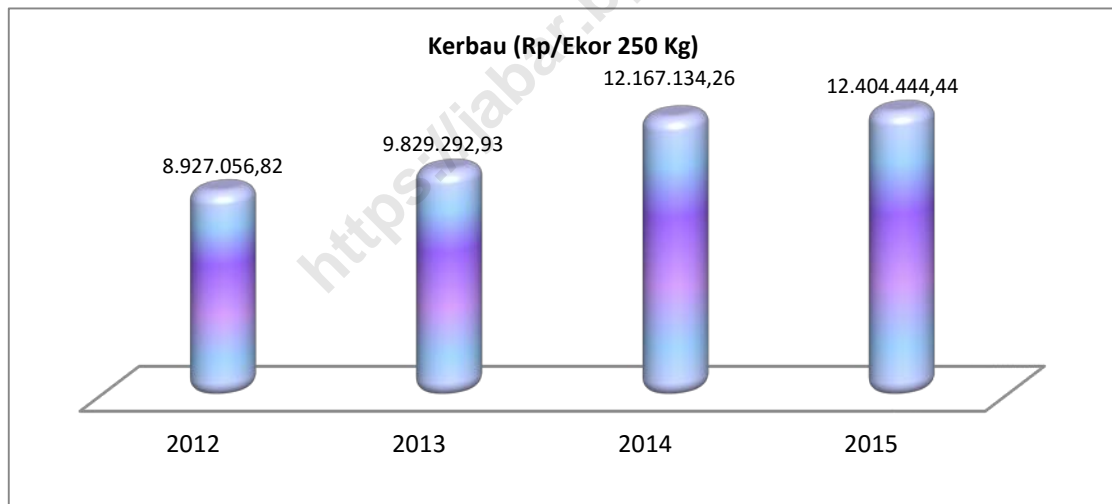


1.14. Kerbau

Pada 2012 harga produsen perdesaan Kerbau berkisar antara Rp. 14.327.083,33 dan Rp. 6.921.250,00 per Ekor 250 Kg, pada 2013 antara Rp. 18.444.166,67 dan Rp. 5.145.000,00, pada 2014 antara Rp. 17.645.833,33 dan Rp. 9.000.000,00 dan terakhir 2015 antara Rp. 17.500.000,- dan Rp. 8.044.444,44.

Dari 11 kabupaten. rata-rata harga Kerbau pada tahun 2012 sebesar Rp. 8.927.056,82 per Ekor 250 Kg, meningkat setahun kemudian menjadi Rp. 9.829.292,93 pada tahun 2013 atau meningkat 10,11 persen, 2014 kembali meningkat menjadi Rp. 12.167.134,26 atau naik 23,78 persen dan terakhir 2015 Rp. 12.404.444,44 atau naik 1,95 persen.

Gambar 14. Rata-rata Harga Produsen Perdesaan Kerbau (Rp/Ekor 250 Kg) Jawa Barat, 2012-2015

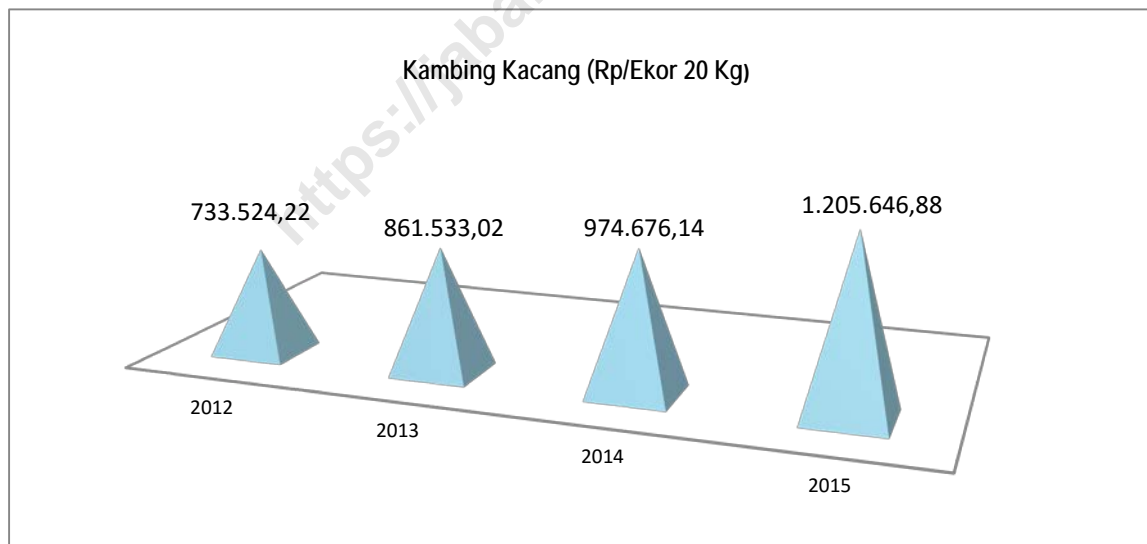


1.15. Kambing Kacang

Pada 2012 harga produsen perdesaan Kambing Kacang berkisar antara Rp. 1.227.500,00 dan Rp. 361.666,67 per Ekor 20 Kg, pada 2013 antara Rp. 1.536.666,67 dan Rp. 445.833,33, pada 2014 antara Rp. 1.536.666,67 dan Rp. 445.833,33 dan terakhir 2015 antara Rp. 2.718.616,67 dan Rp. 539.583,33.

Dari 13 kabupaten, rata-rata harga Kambing Kacang pada tahun 2012 sebesar Rp. 733.524,22 per Ekor 20 Kg, meningkat setahun kemudian menjadi Rp. 861.533,02 pada tahun 2013 atau meningkat 17,45 persen, 2014 kembali meningkat menjadi Rp. 974.676,14 atau naik 13,13 persen dan terakhir 2015 Rp. 1.205.646,88 atau naik 23,70 persen.

Gambar 15. Rata-rata Harga Produsen Perdesaan Kambing Kacang (Rp/Ekor 20 Kg) Jawa Barat, 2012-2015

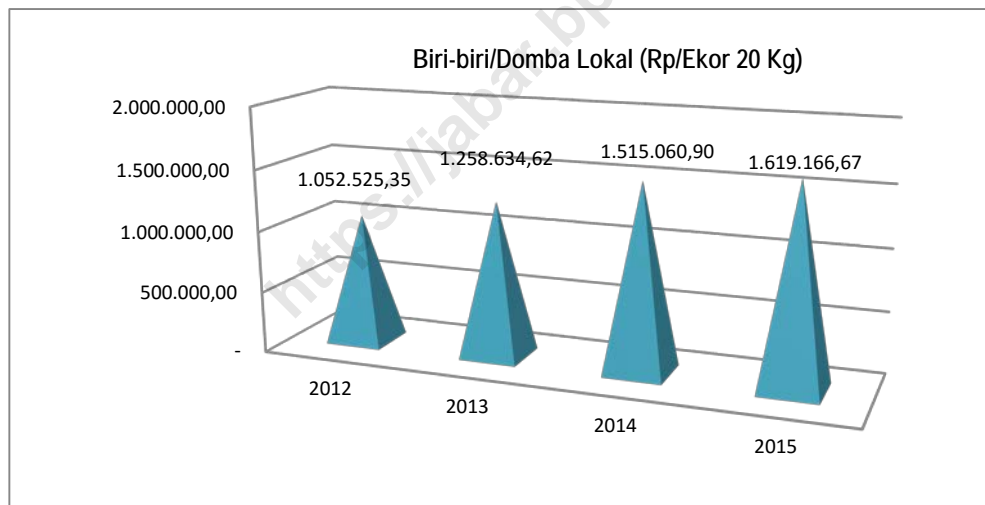


1.16. Biri-biri/Domba Lokal

Pada 2012 harga produsen perdesaan Biri-biri/Domba Lokal berkisar antara Rp. 2.133.750,00 dan Rp. 720.000,00 per Ekor 20 Kg, pada 2013 antara Rp. 2.376.666,67 dan Rp. 904.166,67, pada 2014 antara Rp. 2.358.333,33 dan Rp. 903.636,36 dan terakhir antara Rp. 2.500.000,00 dan Rp. 1.000.000,00.

Dari 17 kabupaten, rata-rata harga Domba lokal pada tahun 2012 sebesar Rp. 1.052.525,35 per Ekor 20 Kg, meningkat setahun kemudian menjadi Rp. 1.258.634,62 pada tahun 2013 atau meningkat 19,58 persen, 2014 kembali meningkat menjadi Rp. 1.515.060,90 atau naik 20,37 persen dan terakhir 2015 Rp. 1.619.166,67 atau naik 6,87 persen.

Gambar 16. Rata-rata Harga Produsen Perdesaan Biri-biri/Domba Lokal (Rp/Ekor 20 Kg) Jawa Barat, 2012-2015

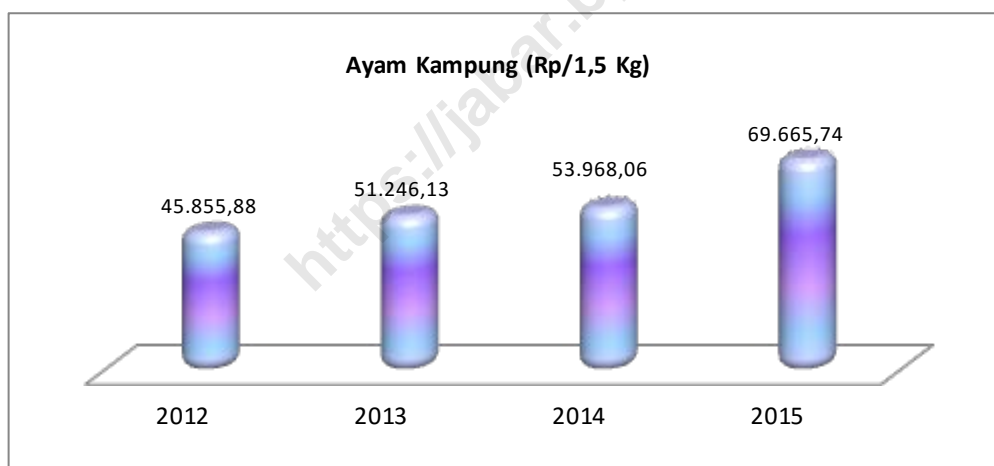


1.17. Ayam Kampung

Pada 2012 harga produsen perdesaan Ayam Kampung berkisar antara Rp. 70.000,00 dan Rp. 33.229,17 per Ekor 1,5 Kg, pada 2013 antara Rp. 79.666,67 dan Rp. 37.500,00, pada 2014 antara Rp. 94.909,09 dan Rp. 37.500,00 dan terakhir 2015 antara Rp. 100.000,00 dan Rp. 50.000,00.

Dari 14 kabupaten, rata-rata harga Ayam Kampung pada tahun 2012 sebesar Rp. 45.855,88 per Ekor 1,5 Kg, meningkat setahun kemudian menjadi Rp. 51.246,13 pada tahun 2013 atau meningkat 11,75 persen, 2014 kembali meningkat menjadi Rp. 53.968,06 atau naik 5,31 persen dan terakhir 2015 Rp. 69.665,74 atau naik 29,09 persen.

Gambar 17. Rata-rata Harga Produsen Perdesaan Ayam Kampung (Rp/Ekor 1,5 Kg) Jawa Barat, 2012-2015

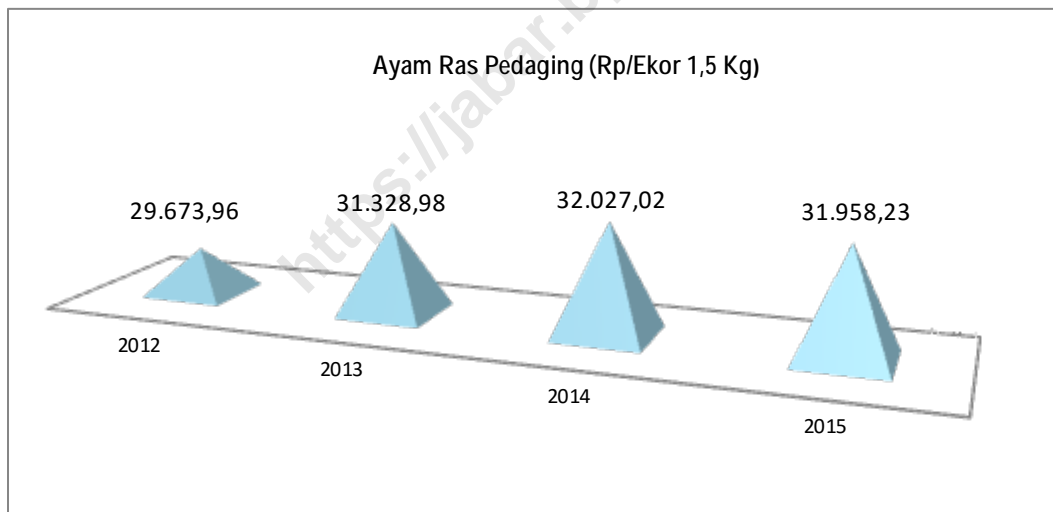


1.18. Ayam Ras Pedaging

Pada 2012 harga produsen perdesaan berkisar antara Rp. 40.833,33 dan Rp. 23.312,50 per Ekor 1,5 Kg, pada 2013 antara Rp. 37.500,00 dan Rp. 25.800,00, pada 2014 antara Rp. 43.125,00 dan Rp. 26.000,00 dan terakhir 2015 antara Rp. 45.000,00 dan Rp. 22.132,29.

Dari 8 kabupaten, rata-rata harga Ayam Ras Pedaging pada tahun 2012 sebesar Rp. 29.673,96 per Ekor 1,5 Kg, meningkat setahun kemudian menjadi Rp. 31.328,98 pada tahun 2013 atau meningkat 5,58 persen, 2014 kembali meningkat menjadi Rp. 32.027,02 atau naik 2,23 persen dan terakhir 2015 Rp. 31.958,23 atau turun 0,21 persen.

Gambar 18. Rata-rata Harga Produsen Perdesaan Ayam Ras Pedaging (Rp/Ekor 1,5 Kg) Jawa Barat, 2012-2015

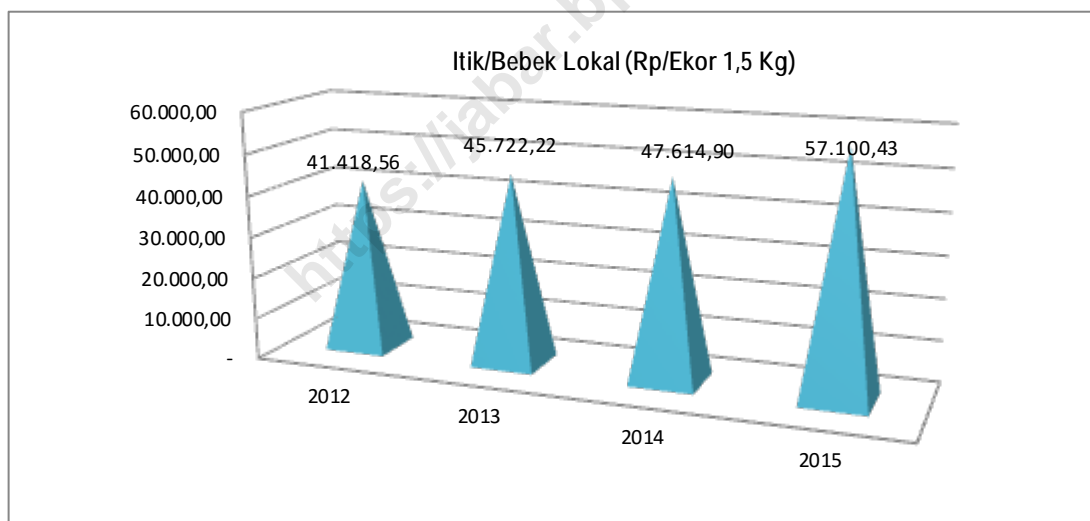


1.19. Itik/Bebek Lokal

Pada 2012 harga produsen perdesaan Itik/Bebek berkisar antara Rp. 49.583,33 dan Rp. 30.000,00 per Ekor 1,5 Kg, pada 2013 antara Rp. 65.000,00 dan Rp. 33.000,00, pada 2014 antara Rp. 74.666,67 dan Rp. 36.090,91 dan terakhir 2015 antara Rp. 80.000,00 dan Rp. 38.000,00.

Dari 11 kabupaten, rata-rata harga Itik lokal pada tahun 2012 sebesar Rp. 41.418,56 per Ekor 1,5 Kg, meningkat setahun kemudian menjadi Rp. 45.722,22 pada tahun 2013 atau meningkat 10,39 persen, 2014 kembali meningkat menjadi Rp. 47.614,90 atau naik 4,14 persen dan terakhir 2015 Rp. 57.100,43 atau naik 19,92 persen.

Gambar 19. Rata-rata Harga Produsen Perdesaan Itik/Bebek Lokal (Rp/Ekor 1,5 Kg) Jawa Barat, 2012-2015

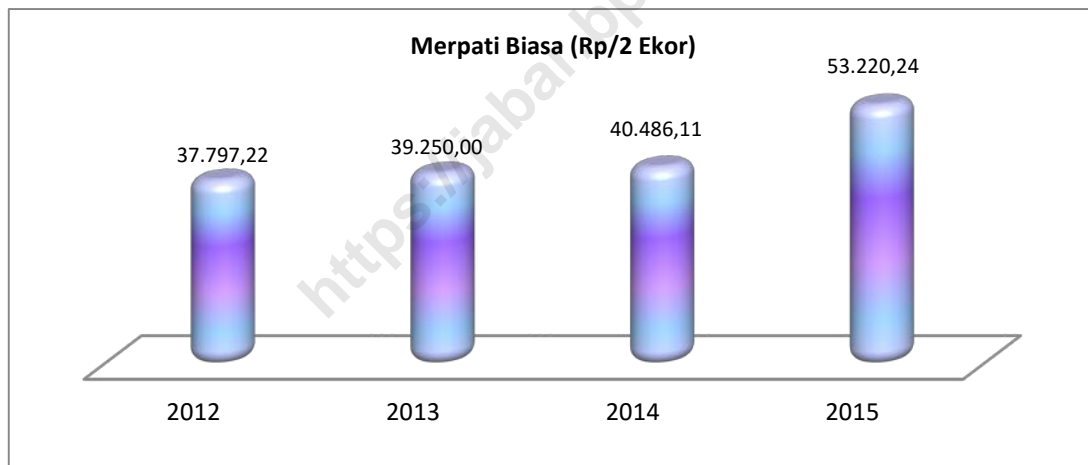


1.20. Merpati

Pada 2012 harga produsen perdesaan Merpati berkisar antara Rp. 60.000,00 dan Rp. 17.000,00 per 2 Ekor, pada 2013 antara Rp. 60.000,00 dan Rp. 30.000,00, pada 2014 antara Rp. 60.000,00 dan Rp. 30.000,00 dan terakhir 2015 antara Rp. 74.583,33 dan Rp. 35.000,00.

Dari 6 kabupaten. rata-rata harga Merpati biasa pada tahun 2012 sebesar Rp. 37.797,22 per pasang, meningkat setahun kemudian menjadi Rp. 39.250,00 pada tahun 2013 atau meningkat 3,84 persen, 2014 kembali meningkat menjadi Rp. 40.486,11 atau naik 3,15 persen dan terakhir 2015 Rp. 53.220,24 atau naik 31,45 persen..

Gambar 20. Rata-rata Harga Produsen Perdesaan Merpati Biasa (Rp/2 Ekor) Jawa Barat, 2012-2015

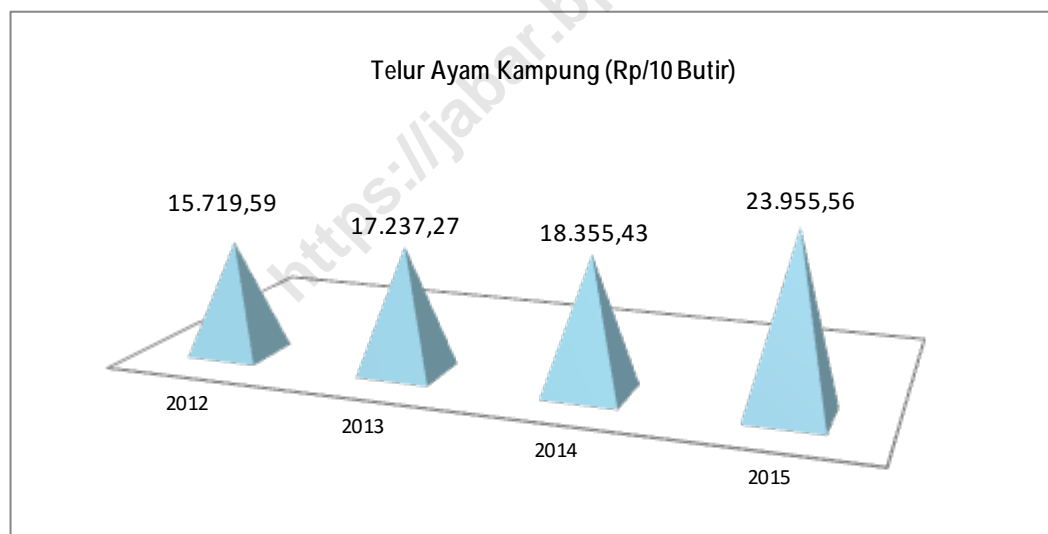


1.21. Telur Ayam Kampung

Pada 2012 harga produsen perdesaan Telur Ayam Kampung berkisar antara Rp. 20.916,67 dan Rp. 10.000,00 per 10 Butir, pada 2013 antara Rp. 25.666,67 dan Rp. 10.000,00, pada 2014 antara Rp. 26.000,00 dan Rp. 11.833,33 dan terakhir 2015 antara Rp. 38.000,00 dan Rp. 12.000,00.

Dari 12 kabupaten, rata-rata harga Telur Ayam Kampung pada tahun 2012 sebesar Rp. 15.719,59 per 10 Butir, meningkat setahun kemudian menjadi Rp. 17.237,27 pada tahun 2013 atau meningkat 9,65 persen, 2014 kembali meningkat menjadi Rp. 18.355,43 atau naik 6,49 persen dan terakhir 2015 Rp. 23.955,56 atau naik 30,51 persen.

Gambar 21. Rata-rata Harga Produsen Perdesaan Telur Ayam Kampung (Rp/10 Butir) Jawa Barat, 2012-2015

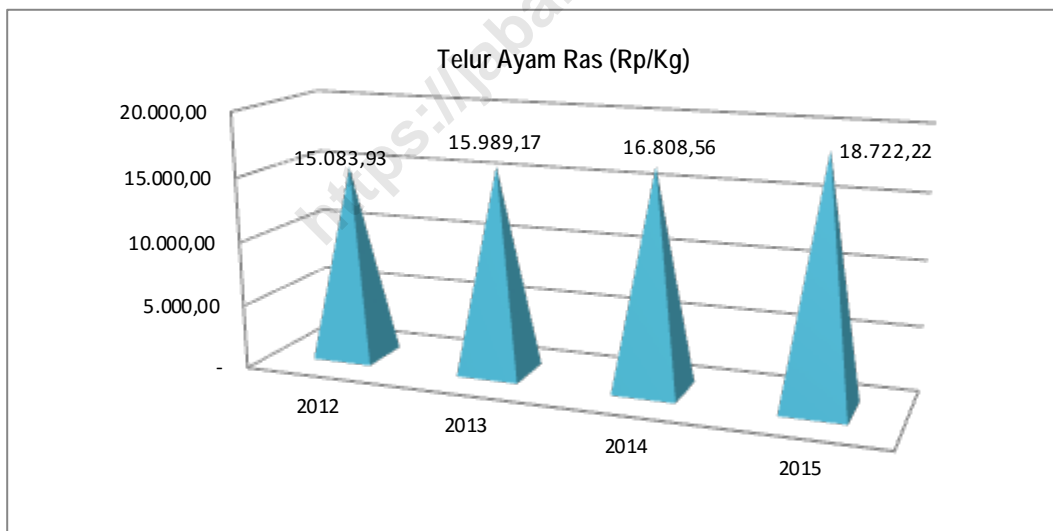


1.22. Telur Ayam Ras

Pada 2012 harga produsen perdesaan Telur Ayam Ras berkisar antara Rp. 17.000,00 dan Rp. 11.591,67 per Kg, pada 2013 antara Rp. 19.916,67 dan Rp. 13.000,00, pada 2014 antara Rp. 19.291,67 dan Rp. 13.000,00 dan terakhir 2015 antara Rp. 22.500,00 dan Rp. 15.000,00.

Dari 9 kabupaten, rata-rata harga Telur Ayam Ras pada tahun 2012 sebesar Rp. 15.083,93 per Kg, meningkat setahun kemudian menjadi Rp. 15.989,17 pada tahun 2013 atau meningkat 6,00 persen, 2014 kembali meningkat menjadi Rp. 16.808,56 atau naik 5,12 persen dan terakhir 2015 Rp. 18.722,22 atau naik 11,38 persen.

Gambar 22. Rata-rata Harga Produsen Perdesaan Telur Ayam Ras (Rp/ Kg) Jawa Barat, 2012-2015

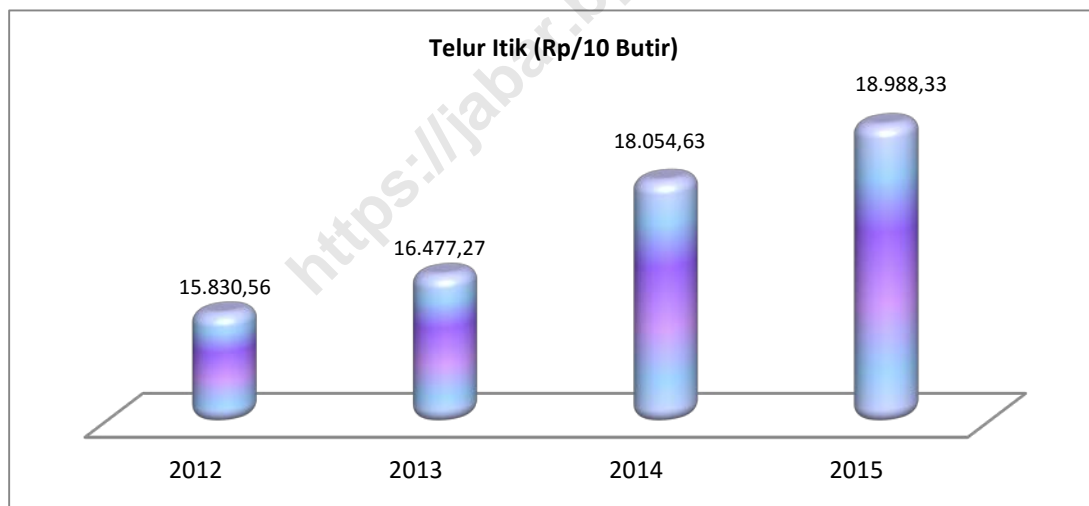


1.23. Telur Itik/Bebek

Pada 2012 harga produsen perdesaan Telur Itik/Bebek berkisar antara Rp. 17.000,00 dan Rp. 11.591,67 per 10 Butir, pada 2013 antara Rp. 19.916,67 dan Rp. 13.000,00, pada 2014 antara Rp. 19.291,67 dan Rp. 13.000,00 dan terakhir 2015 antara Rp. 25.000,00 dan Rp. 14.750,00.

Dari 10 kabupaten, rata-rata harga Telur Itik/Bebek pada tahun 2012 sebesar Rp. 15.830,56 per 10 Butir, meningkat setahun kemudian menjadi Rp. 16.477,27 pada tahun 2013 atau meningkat 4,09 persen, 2014 kembali meningkat menjadi Rp. 18.054,63 atau naik 9,57 persen dan terakhir 2015 Rp. 18.988,33 atau naik 5,17 persen.

Gambar 23. Rata-rata Harga Produsen Perdesaan Telur Itik/Bebek (Rp/10 Butir) Jawa Barat, 2012-2015

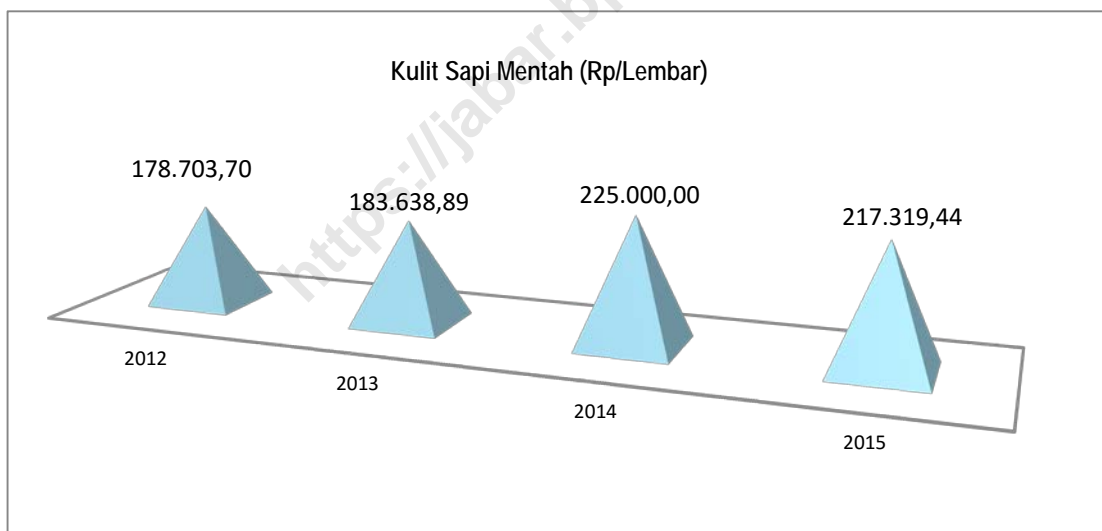


1.24. Kulit Sapi Mentah

Pada 2012 harga produsen perdesaan Kulit Sapi Mentah berkisar antara Rp. 247.916,67 dan Rp. 100.000,00 per 100 Kg, pada 2013 antara Rp. 246.666,67 dan Rp. 104.166,67, pada 2014 hanya ada satu kabupaten yang mencatat dengan harga Rp. 225.000,00 dan terakhir 2015 antara Rp. 300.000,00 dan Rp. 150.000,00.

Dari 9 kabupaten, rata-rata harga Kulit Sapi Mentah pada tahun 2012 sebesar Rp. 178.703,70 per Lembar, meningkat setahun kemudian menjadi Rp. 183.638,89 pada tahun 2013 atau meningkat 2,76 persen, 2014 kembali meningkat menjadi Rp. 225.000,00 atau naik 22,52 persen dan terakhir 2015 Rp. 217.319,44 atau turun 3,41 persen.

Gambar 24. Rata-rata Harga Produsen Perdesaan Kulit Sapi Mentah (Rp/Lembar) Jawa Barat, 2012-2015

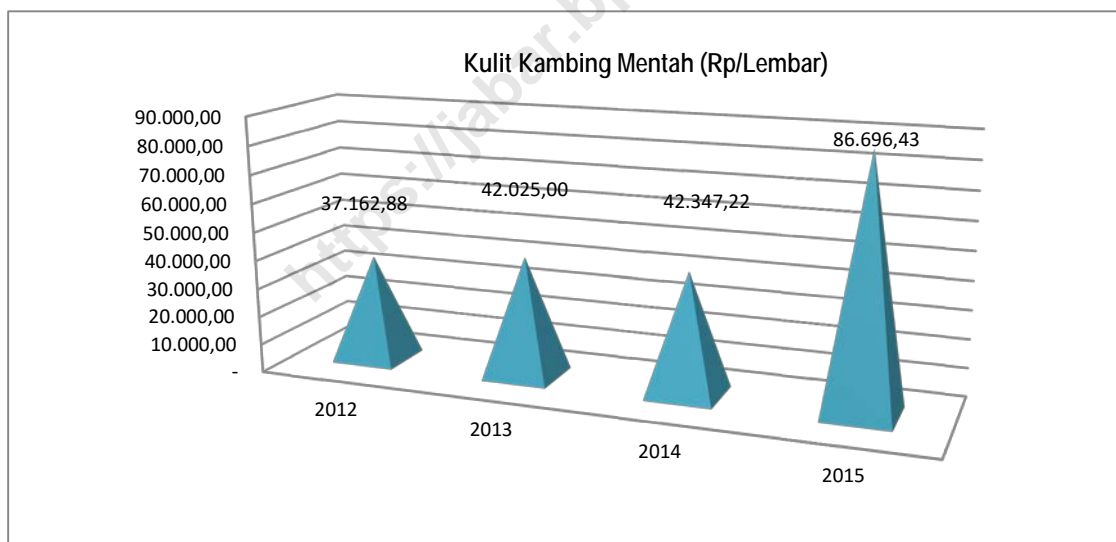


1.25. Kulit Kambing Mentah

Pada 2012 harga produsen perdesaan Kulit Kambing Mentah berkisar antara Rp. 105.916,67 dan Rp. 15.000,00 per Lembar, pada 2013 antara Rp. 106.000,00 dan Rp. 15.000,00, pada 2014 antara Rp. 106.500,00 dan Rp. 17.875,00 dan terakhir 2015 antara Rp. 100.000,00 dan Rp. 70.416,67.

Dari 11 kabupaten, rata-rata harga Kulit Kambing Mentah pada tahun 2012 sebesar Rp. 37.162,88 per Lembar, meningkat setahun kemudian menjadi Rp. 42.025,00 pada tahun 2013 atau meningkat 13,08 persen, 2014 kembali meningkat menjadi Rp. 42.347,22 atau naik 0,77 persen dan terakhir 2015 Rp. 86.696,43 atau naik 104,72 persen.

Gambar 25. Rata-rata Harga Produsen Perdesaan Kulit Kambing Mentah (Rp/Lembar) Jawa Barat, 2012-2015

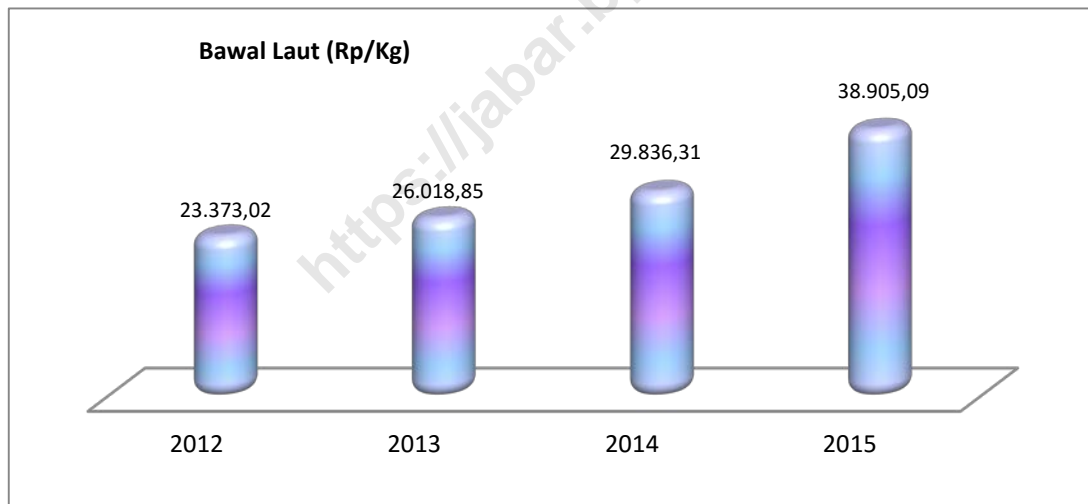


1.26. Bawal Laut

Pada 2012 harga produsen perdesaan Bawal Laut berkisar antara Rp. 41.875,00 dan Rp. 12.083,33 per Kg, pada 2013 antara Rp. 31.907,41 dan Rp. 12.750,00, pada 2014 antara Rp. 41.916,67 dan Rp. 13.818,18 dan terakhir 2015 antara Rp. 53.333,33 dan Rp. 20.500,00.

Dari 7 kabupaten. rata-rata harga Bawal Laut pada tahun 2012 sebesar Rp. 23.372,02 per Kg, meningkat setahun kemudian menjadi Rp. 26.018,85 pada tahun 2013 atau meningkat 11,32 persen, 2014 kembali meningkat menjadi Rp. 29.836,31 atau naik 14,67 persen dan terakhir 2015 Rp. 38.905,09 atau naik 30,40 persen.

Gambar 26. Rata-rata Harga Produsen Perdesaan Bawal Laut (Rp/Kg) Jawa Barat, 2012-2015

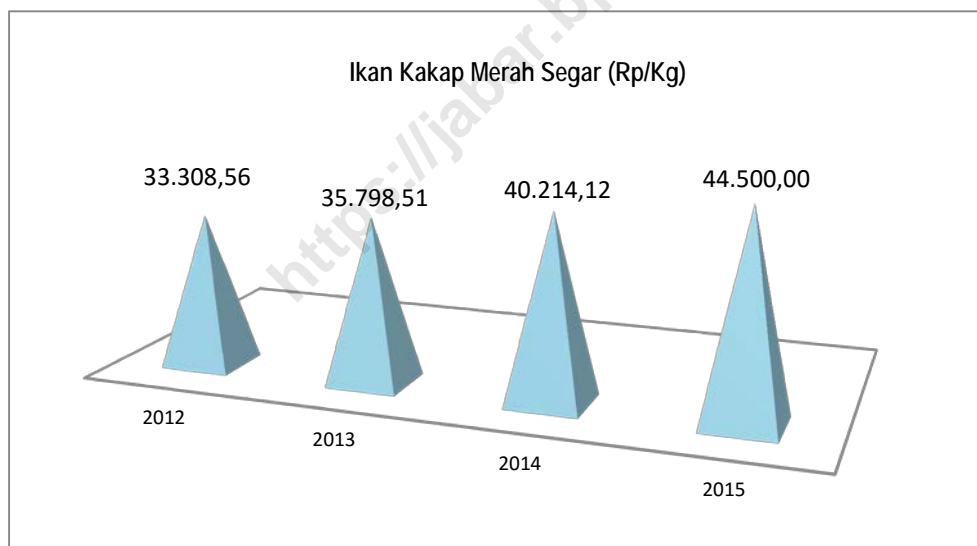


1.27. Kakap Merah

Pada 2012 harga produsen perdesaan Ikan Kakap hasil penangkapan nelayan di laut berkisar antara Rp. 44.375,00 dan Rp. 20.266,67 per Kg, pada 2013 antara Rp. 48.750,00 dan Rp. 25.571,43, pada 2014 antara Rp. 54.583,33 dan Rp. 29.000,00 dan terakhir 2015 antara Rp. 68.000,00 dan Rp. 28.666,67.

Dari 8 kabupaten, rata-rata harga Kakap pada tahun 2012 sebesar Rp. 33.308,56 per Kg, meningkat setahun kemudian menjadi Rp. 35.798,51 pada tahun 2013 atau meningkat 7,48 persen, 2014 kembali meningkat menjadi Rp. 40.214,12 atau naik 12,33 persen dan terakhir 2015 Rp. 44.500,00 atau naik 10,66 persen.

Gambar 27. Rata-rata Harga Produsen Perdesaan Ikan Kakap Merah Segar (Rp/Kg) Jawa Barat, 2012-2015

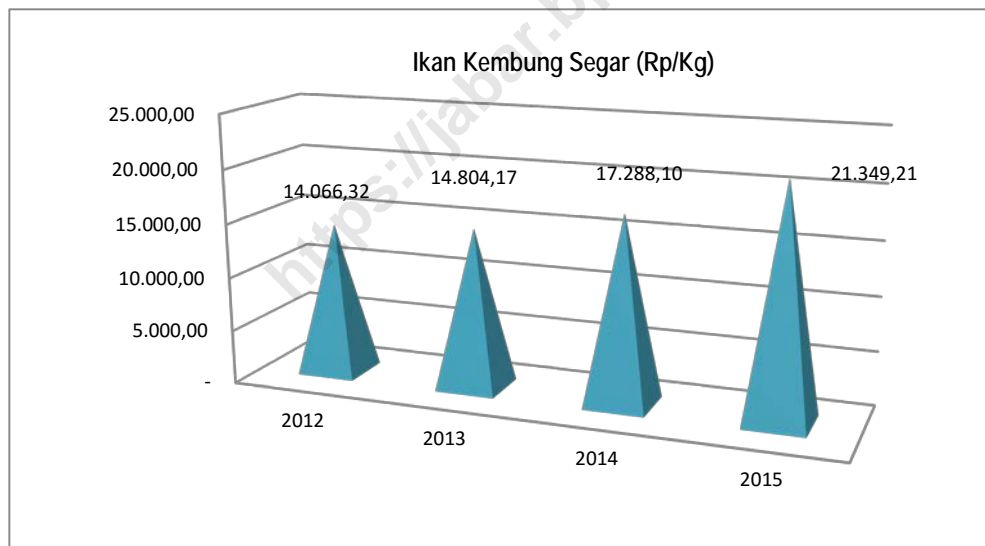


1.28. Kembung

Pada 2012 harga produsen perdesaan Ikan Kembung berkisar antara Rp. 18.250,00 dan Rp. 7.125,00 per Kg, pada 2013 antara Rp. 20.500,00 dan Rp. 9.300,00, pada 2014 antara Rp. 25.841,67 dan Rp. 7.500,00 dan terakhir 2015 antara Rp. 27.500,00 dan Rp. 15.000,00.

Dari 6 kabupaten, rata-rata harga Ikan Kembung Segar pada tahun 2012 sebesar Rp. 14.066,32 per Kg, meningkat setahun kemudian menjadi Rp. 14.804,17 pada tahun 2013 atau meningkat 5,25 persen, 2014 kembali meningkat menjadi Rp. 17.288,10 atau naik 16,78 persen dan terakhir 2015 Rp. 21.349,21 atau naik 23,49 persen.

Gambar 28. Rata-rata Harga Produsen Perdesaan Ikan Kembung Segar (Rp/Kg) Jawa Barat, 2012-2015

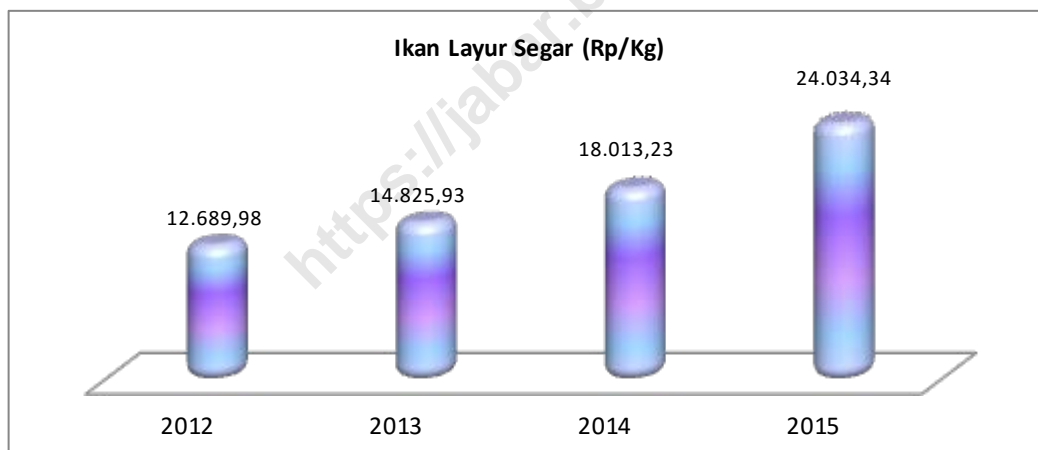


1.29. Ikan Layur

Pada 2012 harga produsen perdesaan Ikan Layur berkisar antara Rp. 21.041,67 dan Rp. 5.770,83 per Kg, pada 2013 antara Rp. 23.958,33 dan Rp. 7.981,48, pada 2014 antara Rp. 21.805,56 dan Rp. 14.000,00 dan terakhir antara Rp. 36.875,00 dan Rp. 13.500,00.

Dari 7 kabupaten, rata-rata harga Ikan Layur Segar pada tahun 2012 sebesar Rp. 12.689,98 per Kg, meningkat setahun kemudian menjadi Rp. 14.825,93 pada tahun 2013 atau meningkat 16,83 persen, 2014 kembali meningkat menjadi Rp. 18.013,23 atau naik 21,50 persen dan terakhir 2015 Rp. 24.034,34 atau naik 33,43 persen.

Gambar 29. Rata-rata Harga Produsen Perdesaan Ikan Layur Segar (Rp/Kg) Jawa Barat, 2012-2015

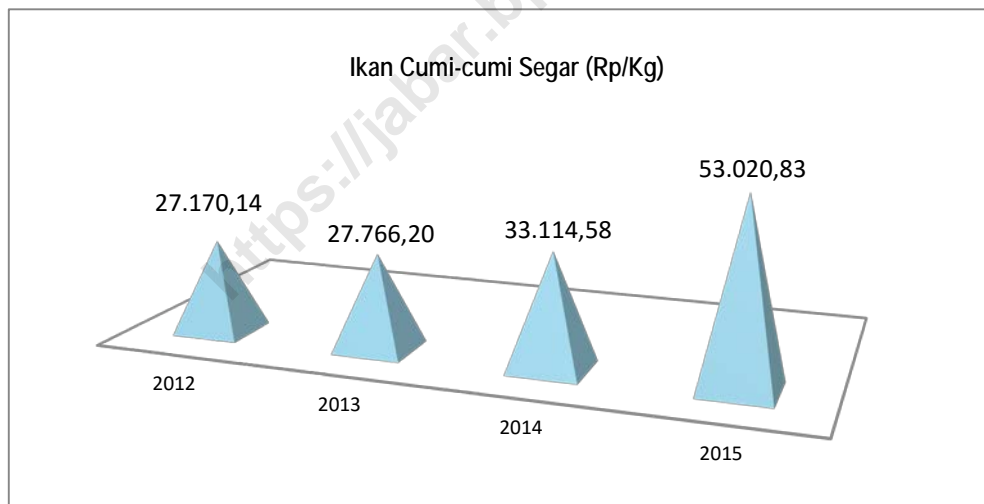


1.30. Cumi-cumi

Pada 2012 harga produsen perdesaan Ikan Cumi-cumi Segar berkisar antara Rp. 29.500,00 dan Rp. 25.791,67 per Kg, pada 2013 antara Rp. 29.916,67 dan Rp. 25.861,11, pada 2014 antara Rp. 41.861,11 dan Rp. 27.472,22 dan terakhir 2015 antara Rp. 76.250,00 dan Rp. 28.333,33.

Dari 4 kabupaten. rata-rata harga Cumi-cumi Segar pada tahun 2012 sebesar Rp. 27.170,14 per Kg, meningkat setahun kemudian menjadi Rp. 27.766,20 pada tahun 2013 atau meningkat 2,19 persen, 2014 kembali meningkat menjadi Rp. 33.114,58 atau naik 19,26 persen dan terakhir 2015 Rp. 53.020,83 atau naik 60,11 persen.

Gambar 30. Rata-rata Harga Produsen Perdesaan Ikan Cumi-cumi Segar (Rp/Kg) Jawa Barat, 2012-2015

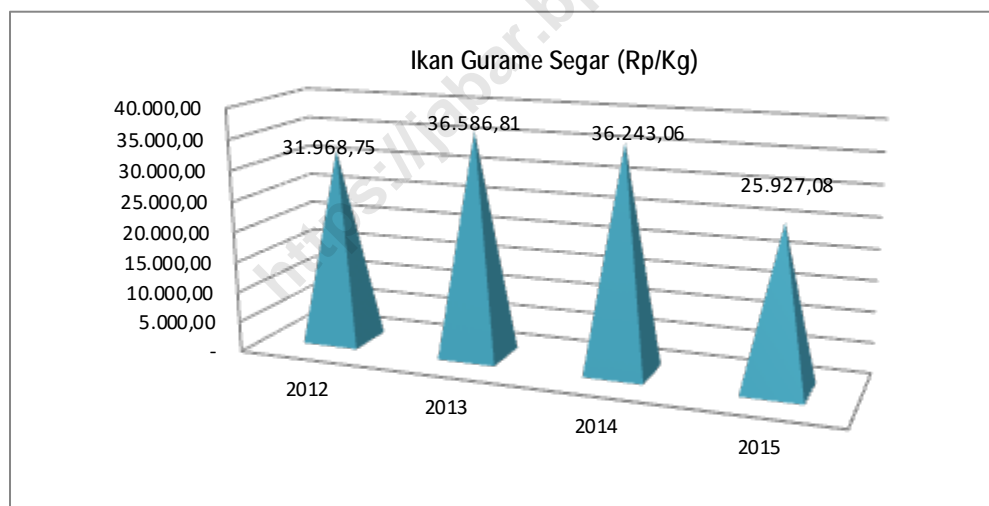


1.31. Gurame

Pada 2012 harga produsen perdesaan Ikan Gurame Segar produk budi daya petani di perairan daratan seperti kolam/empang berkisar antara Rp. 36.166,67 dan Rp. 24.187,50 per Kg, pada 2013 antara Rp. 41.750,00 dan Rp. 23.229,17, pada 2014 antara Rp. 46.395,83 dan Rp. 21.958,33 dan terakhir 2015 antara Rp. 28.583,33 dan Rp. 24.791,67.

Dari 6 kabupaten. rata-rata harga Ikan Gurame Segar pada tahun 2012 sebesar Rp. 31.968,81 per Kg, meningkat setahun kemudian menjadi Rp. 36.586,81 pada tahun 2013 atau meningkat 14,45 persen, 2014 sedikit menurun menjadi Rp. 36.243,06 atau turun 0,94 persen dan terakhir 2015 Rp. 25.618,08 atau turun 28,46 persen.

Gambar 31. Rata-rata Harga Produsen Perdesaan Ikan Gurame Segar (Rp/Kg) Jawa Barat, 2012-2015



TABEL-TABEL

<https://jabar.bps.go.id>

Tabel 1 Harga Produsen Perdesaan Gabah Kering Giling (GKG) IR 64 Menurut Kabupaten di Jawa Barat (Rupiah per 100 Kg), 2012-2015

Bulan/Tahun	Kabupaten				
	Bogor	Sukabumi	Cianjur	Bandung	Garut
[1]	[2]	[3]	[4]	[5]	[6]
Rata-rata 2012	398 875.00	351 916.67	344 812.50	473 645.83	425 625.00
Rata-rata 2013	407 500.00	354 114.58	365 819.44	512 500.00	468 437.50
Januari	425 000.00	490 000.00	434 166.67	528 333.33	475 000.00
Februari	435 000.00	450 000.00	441 000.00	520 000.00	467 500.00
Maret	385 000.00	420 625.00	419 333.33	493 333.33	485 000.00
April	355 000.00	305 000.00	426 333.33	480 000.00	455 000.00
Mei	385 000.00	292 500.00	423 333.33	478 333.33	452 500.00
Juni	400 000.00	306 250.00	436 666.67	503 333.33	457 500.00
Juli	390 000.00	307 500.00	299 666.67	523 333.33	475 000.00
Agustus	405 000.00	300 000.00	299 666.67	518 333.33	467 500.00
September	415 000.00	320 000.00	299 666.67	510 000.00	451 250.00
Oktober	420 000.00	340 000.00	303 000.00	526 666.67	480 000.00
November	440 000.00	350 000.00	303 333.33	535 000.00	477 500.00
Desember	435 000.00	367 500.00	303 666.67	533 333.33	477 500.00
Rata-rata 2014	434 583.33	453 770.83	410 562.50	532 708.33	507 222.22
Januari	440 000.00	352 500.00	472 000.00	540 000.00	483 333.33
Februari	465 000.00	357 500.00	464 500.00	555 000.00	500 000.00
Maret	455 000.00	367 500.00	467 250.00	565 000.00	511 666.67
April	450 000.00	460 000.00	467 500.00	515 000.00	493 333.33
Mei	460 000.00	452 500.00	347 000.00	520 000.00	503 333.33
Juni	445 000.00	473 750.00	347 000.00	502 500.00	506 666.67
Juli	425 000.00	477 500.00	348 750.00	512 500.00	523 333.33
Agustus	435 000.00	480 000.00	351 750.00	517 500.00	515 000.00
September	385 000.00	495 000.00	351 750.00	525 000.00	493 333.33
Oktober	395 000.00	490 750.00	352 000.00	530 000.00	503 333.33
November	430 000.00	498 250.00	477 250.00	535 000.00	520 000.00
Desember	430 000.00	540 000.00	480 000.00	575 000.00	533 333.33
Rata-rata 2015	523 055.56	385 555.56	412 156.25	468 541.67	401 666.67
Januari	533 333.33	375 000.00	401 250.00	505 000.00	425 000.00
Februari	526 666.67	385 000.00	407 500.00	500 000.00	435 000.00
Maret	533 333.33	420 000.00	403 750.00	460 000.00	435 000.00
April	533 333.33	396 666.67	390 250.00	420 000.00	380 000.00
Mei	523 333.33	373 333.33	384 375.00	425 000.00	375 000.00
Juni	523 333.33	376 666.67	398 750.00	427 500.00	375 000.00
Juli	523 333.33	380 000.00	405 000.00	460 000.00	375 000.00
Agustus	526 666.67	370 000.00	413 750.00	475 000.00	405 000.00
September	516 666.67	373 333.33	421 250.00	470 000.00	395 000.00
Oktober	516 666.67	383 333.33	431 250.00	480 000.00	395 000.00
November	513 333.33	396 666.67	440 000.00	500 000.00	410 000.00
Desember	506 666.67	396 666.67	448 750.00	500 000.00	415 000.00

Tabel 1 Lanjutan

Bulan/Tahun	Kabupaten				
	Tasikmalaya	Ciamis	Kuningan	Cirebon	Majalengka
[1]	[7]	[8]	[9]	[10]	[11]
Rata-rata 2012	428 055.56	436 875.00	447 000.00	451 666.67	450 341.67
Rata-rata 2013	429 000.00	434 027.78	441 458.33	460 666.67	454 983.33
Januari	488 000.00	459 166.67	362 500.00	496 666.67	485 000.00
Februari	486 000.00	454 166.67	475 000.00	493 333.33	489 000.00
Maret	463 000.00	438 333.33	442 500.00	450 000.00	455 800.00
April	427 000.00	421 666.67	420 000.00	460 666.67	424 000.00
Mei	390 000.00	406 666.67	405 000.00	460 666.67	422 000.00
Juni	405 000.00	421 666.67	417 500.00	430 000.00	424 000.00
Juli	424 000.00	436 666.67	452 500.00	433 333.33	442 000.00
Agustus	408 000.00	428 333.33	455 000.00	460 666.67	434 000.00
September	400 000.00	426 666.67	460 000.00	460 666.67	442 000.00
Oktober	416 000.00	433 333.33	465 000.00	-	478 000.00
November	422 000.00	448 333.33	470 000.00	-	476 000.00
Desember	419 000.00	433 333.33	472 500.00	-	488 000.00
Rata-rata 2014	469 540.60	448 680.56	473 958.33	461 083.33	483 416.67
Januari	468 333.33	441 666.67	470 000.00	473 000.00	494 000.00
Februari	482 692.31	450 000.00	482 500.00	489 000.00	500 000.00
Maret	446 153.85	455 000.00	477 500.00	493 000.00	500 000.00
April	468 461.54	443 333.33	457 500.00	414 000.00	484 000.00
Mei	456 923.08	430 000.00	456 250.00	426 000.00	480 000.00
Juni	460 000.00	435 000.00	456 250.00	436 000.00	478 000.00
Juli	462 307.69	441 666.67	467 500.00	442 000.00	478 000.00
Agustus	466 538.46	452 500.00	465 000.00	440 000.00	472 000.00
September	464 615.38	441 666.67	467 500.00	450 000.00	471 000.00
Oktober	477 692.31	448 333.33	482 500.00	458 000.00	460 000.00
November	498 461.54	460 000.00	495 000.00	490 000.00	492 000.00
Desember	482 307.69	485 000.00	510 000.00	522 000.00	492 000.00
Rata-rata 2015	347 187.50	489 229.17	418 416.67	492 500.00	414 305.56
Januari	440 000.00	519 500.00	430 000.00	540 000.00	423 333.33
Februari	455 000.00	526 250.00	430 000.00	550 000.00	425 000.00
Maret	352 500.00	517 500.00	430 000.00	560 000.00	465 000.00
April	337 500.00	438 750.00	350 000.00	420 000.00	451 666.67
Mei	307 500.00	433 750.00	350 000.00	420 000.00	406 666.67
Juni	307 500.00	447 500.00	350 000.00	420 000.00	440 000.00
Juli	317 500.00	455 000.00	351 000.00	440 000.00	446 666.67
Agustus	322 500.00	477 500.00	420 000.00	525 000.00	370 000.00
September	327 500.00	491 250.00	470 000.00	545 000.00	396 666.67
Oktober	342 500.00	511 250.00	470 000.00	540 000.00	436 666.67
November	362 500.00	517 500.00	500 000.00	470 000.00	353 333.33
Desember	293 750.00	535 000.00	470 000.00	480 000.00	356 666.67

Tabel 1 Lanjutan

Bulan/Tahun	Kabupaten				
	Sumedang	Indramayu	Subang	Purwakarta	Karawang
[1]	[12]	[13]	[14]	[15]	[16]
Rata-rata 2012	447 916.67	427 777.78	428 125.00	421 904.76	437 500.00
Rata-rata 2013	462 083.33	439 444.44	446 041.67	434 226.19	450 208.33
Januari	495 000.00	465 000.00	492 500.00	460 000.00	550 000.00
Februari	475 000.00	465 000.00	480 000.00	461 428.57	550 000.00
Maret	430 000.00	437 500.00	445 000.00	444 285.71	487 500.00
April	430 000.00	410 000.00	422 500.00	402 857.14	400 000.00
Mei	425 000.00	395 000.00	432 500.00	397 142.86	405 000.00
Juni	440 000.00	425 000.00	420 000.00	407 142.86	410 000.00
Juli	450 000.00	430 000.00	422 500.00	425 714.29	395 000.00
Agustus	445 000.00	430 000.00	437 500.00	431 428.57	400 000.00
September	480 000.00	430 000.00	447 500.00	438 571.43	455 000.00
Oktober	500 000.00	442 500.00	457 500.00	444 285.71	457 500.00
November	485 000.00	468 333.33	452 500.00	442 857.14	447 500.00
Desember	490 000.00	475 000.00	442 500.00	455 000.00	445 000.00
Rata-rata 2014	486 250.00	475 000.00	433 229.17	427 062.50	490 227.27
Januari	485 000.00	475 000.00	437 500.00	458 125.00	470 000.00
Februari	500 000.00	475 000.00	490 000.00	468 750.00	535 000.00
Maret	500 000.00	475 000.00	470 000.00	466 250.00	535 000.00
April	480 000.00	475 000.00	437 500.00	427 062.50	485 000.00
Mei	455 000.00	475 000.00	426 250.00	427 062.50	487 500.00
Juni	475 000.00	475 000.00	425 000.00	389 375.00	487 500.00
Juli	465 000.00	475 000.00	427 500.00	399 375.00	487 500.00
Agustus	480 000.00	475 000.00	387 500.00	387 500.00	475 000.00
September	480 000.00	475 000.00	402 500.00	390 000.00	475 000.00
Oktober	480 000.00	475 000.00	412 500.00	415 000.00	480 000.00
November	510 000.00	475 000.00	430 000.00	438 750.00	475 000.00
Desember	525 000.00	475 000.00	452 500.00	457 500.00	490 227.27
Rata-rata 2015	386 666.67	449 166.67	379 166.67	396 666.67	450 000.00
Januari	540 000.00	480 000.00	400 000.00	467 500.00	450 000.00
Februari	450 000.00	480 000.00	400 000.00	462 500.00	450 000.00
Maret	350 000.00	420 000.00	350 000.00	450 000.00	450 000.00
April	340 000.00	420 000.00	350 000.00	420 000.00	450 000.00
Mei	340 000.00	460 000.00	350 000.00	420 000.00	450 000.00
Juni	340 000.00	460 000.00	350 000.00	416 666.67	450 000.00
Juli	380 000.00	420 000.00	350 000.00	345 833.33	450 000.00
Agustus	380 000.00	450 000.00	350 000.00	348 333.33	450 000.00
September	380 000.00	450 000.00	410 000.00	354 166.67	450 000.00
Oktober	380 000.00	450 000.00	410 000.00	377 500.00	450 000.00
November	380 000.00	450 000.00	415 000.00	379 166.67	450 000.00
Desember	380 000.00	450 000.00	415 000.00	318 333.33	450 000.00

Tabel 1 Lanjutan

Bulan/Tahun	Kabupaten			Jawa Barat
	Bekasi	Bandung Barat	Pangandaran	
[1]	[17]	[18]	[19]	[20]
Rata-rata 2012	443 055.56	465 000.00	-	428 240.80
Rata-rata 2013	482 777.78	493 333.33	-	443 163.00
Januari	533 333.33	460 000.00	-	476 450.98
Februari	526 666.67	460 000.00	-	478 182.07
Maret	490 000.00	500 000.00	-	452 188.87
April	470 000.00	500 000.00	-	424 119.05
Mei	465 000.00	500 000.00	-	419 743.70
Juni	475 000.00	500 000.00	-	428 179.97
Juli	476 666.67	500 000.00	-	428 463.59
Agustus	451 666.67	500 000.00	-	427 770.31
September	460 000.00	500 000.00	-	435 077.73
Oktober	480 000.00	500 000.00	-	446 486.61
November	471 666.67	500 000.00	-	449 376.49
Desember	493 333.33	500 000.00	-	451 916.67
Rata-rata 2014	492 645.83	498 333.33	-	469 310.28
Januari	521 666.67	500 000.00	-	469 536.76
Februari	521 666.67	500 000.00	-	484 506.41
Maret	521 666.67	500 000.00	-	482 705.13
April	516 666.67	500 000.00	-	469 079.85
Mei	513 333.33	500 000.00	-	459 773.66
Juni	483 750.00	500 000.00	-	457 399.51
Juli	468 750.00	500 000.00	-	458 922.51
Agustus	471 250.00	500 000.00	-	457 149.32
September	465 000.00	500 000.00	-	454 845.02
Oktober	458 750.00	500 000.00	-	459 932.88
November	465 500.00	480 000.00	-	480 600.68
Desember	503 750.00	500 000.00	-	497 271.66
Rata-rata 2015	451 596.01	440 416.67	522 916.67	434 956.14
Januari	507 500.00	440 000.00	580 000.00	469 856.48
Februari	522 500.00	445 000.00	600 000.00	469 467.59
Maret	528 500.00	455 000.00	600 000.00	454 476.85
April	503 125.00	440 000.00	440 000.00	415 627.31
Mei	402 500.00	435 000.00	430 000.00	404 803.24
Juni	396 875.00	435 000.00	470 000.00	410 266.20
Juli	405 625.00	435 000.00	500 000.00	413 331.02
Agustus	418 125.00	440 000.00	490 000.00	423 993.06
September	430 000.00	440 000.00	495 000.00	434 212.96
Oktober	426 250.00	440 000.00	530 000.00	442 800.93
November	442 500.00	440 000.00	560 000.00	443 333.33
Desember	435 652.17	440 000.00	580 000.00	437 304.75

Tabel 2. Harga Produsen Perdesaan Jagung Ontongan Muda Menurut Kabupaten di Jawa Barat (Rupiah per 100 Kg), 2012-2015

Bulan/Tahun	Kabupaten				
	Bogor	Sukabumi	Cianjur	Bandung	Garut
[1]	[2]	[3]	[4]	[5]	[6]
Rata-rata 2012	103 958.33	166 447.92	245 000.00	170 750.00	219 027.78
Rata-rata 2013	224 270.83	175 892.86	232 937.50	-	172 222.22
Januari	182 857.14	170 000.00	228 750.00	-	133 333.33
Februari	211 428.57	169 642.86	204 000.00	-	166 666.67
Maret	241 428.57	205 357.14	229 000.00	-	166 666.67
April	238 571.43	198 571.43	239 000.00	-	166 666.67
Mei	220 000.00	180 000.00	226 500.00	-	150 000.00
Juni	200 000.00	195 714.29	226 500.00	-	166 666.67
Juli	212 857.14	171 428.57	246 500.00	-	166 666.67
Agustus	201 428.57	171 428.57	239 000.00	-	183 333.33
September	251 428.57	167 142.86	239 000.00	-	183 333.33
Oktober	213 750.00	170 000.00	239 000.00	-	183 333.33
November	258 750.00	155 714.29	239 000.00	-	183 333.33
Desember	258 750.00	155 714.29	239 000.00	-	216 666.67
Rata-rata 2014	291 785.71	205 763.89	235 458.33	251 818.18	222 727.27
Januari	281 428.57	185 000.00	239 500.00	220 000.00	-
Februari	267 142.86	205 000.00	239 500.00	220 000.00	350 000.00
Maret	294 285.71	206 666.67	239 500.00	300 000.00	350 000.00
April	291 428.57	181 666.67	227 000.00	280 000.00	350 000.00
Mei	280 000.00	198 333.33	227 000.00	200 000.00	350 000.00
Juni	281 428.57	236 666.67	227 000.00	-	150 000.00
Juli	291 428.57	181 666.67	227 000.00	250 000.00	150 000.00
Agustus	291 428.57	185 000.00	239 500.00	250 000.00	150 000.00
September	292 857.14	200 000.00	239 500.00	250 000.00	150 000.00
Oktober	291 428.57	199 166.67	240 000.00	250 000.00	150 000.00
November	304 285.71	238 333.33	240 000.00	250 000.00	150 000.00
Desember	334 285.71	251 666.67	240 000.00	300 000.00	150 000.00
Rata-rata 2015	281 785.71	181 468.25	225 208.33	292 500.00	155 833.33
Januari	268 571.43	162 857.14	292 500.00	300 000.00	150 000.00
Februari	210 000.00	132 142.86	230 000.00	400 000.00	150 000.00
Maret	264 285.71	141 428.57	235 000.00	160 000.00	150 000.00
April	257 142.86	192 857.14	235 000.00	300 000.00	180 000.00
Mei	264 285.71	185 000.00	242 500.00	250 000.00	180 000.00
Juni	275 714.29	185 000.00	242 500.00	300 000.00	140 000.00
Juli	257 857.14	198 333.33	242 500.00	300 000.00	140 000.00
Agustus	302 142.86	208 333.33	242 500.00	300 000.00	140 000.00
September	305 000.00	195 000.00	230 000.00	300 000.00	140 000.00
Oktober	312 857.14	208 333.33	170 000.00	300 000.00	140 000.00
November	321 428.57	173 333.33	170 000.00	300 000.00	140 000.00
Desember	342 142.86	195 000.00	170 000.00	300 000.00	220 000.00

Tabel 2. Lanjutan

Bulan/Tahun	Kabupaten				
	Ciamis	Kuningan	Cirebon	Majalengka	Sumedang
[1]	[7]	[8]	[9]	[10]	[11]
Rata-rata 2012	209 750.00	166 250.00	118 055.56	108 181.82	326 944.44
Rata-rata 2013	278 541.67	175 694.44	104 351.85	77 500.00	300 000.00
Januari	270 000.00	155 000.00	96 666.67	140 000.00	400 000.00
Februari	270 000.00	165 000.00	96 666.67	140 000.00	300 000.00
Maret	275 000.00	165 000.00	110 000.00	65 000.00	316 666.67
April	275 000.00	176 666.67	103 333.33	65 000.00	316 666.67
Mei	277 500.00	176 666.67	76 666.67	65 000.00	310 000.00
Juni	277 500.00	168 333.33	130 000.00	60 000.00	310 000.00
Juli	280 000.00	193 333.33	133 333.33	60 000.00	276 666.67
Agustus	280 000.00	185 000.00	90 000.00	60 000.00	273 333.33
September	282 500.00	168 333.33	102 500.00	75 000.00	273 333.33
Oktober	285 000.00	168 333.33	-	80 000.00	273 333.33
November	285 000.00	193 333.33	-	65 000.00	266 666.67
Desember	285 000.00	193 333.33	-	55 000.00	283 333.33
Rata-rata 2014	288 750.00	193 055.56	175 277.78	90 000.00	193 055.56
Januari	287 500.00	193 333.33	160 000.00	120 000.00	216 666.67
Februari	287 500.00	196 666.67	233 333.33	75 000.00	216 666.67
Maret	287 500.00	196 666.67	190 000.00	-	216 666.67
April	287 500.00	193 333.33	150 000.00	-	216 666.67
Mei	280 000.00	200 000.00	163 333.33	-	216 666.67
Juni	285 000.00	200 000.00	143 333.33	-	210 000.00
Juli	285 000.00	200 000.00	166 666.67	-	96 666.67
Agustus	285 000.00	200 000.00	160 000.00	-	126 666.67
September	285 000.00	200 000.00	140 000.00	-	175 000.00
Oktober	295 000.00	193 333.33	146 666.67	-	208 333.33
November	290 000.00	193 333.33	190 000.00	75 000.00	183 333.33
Desember	310 000.00	150 000.00	260 000.00	-	233 333.33
Rata-rata 2015	363 541.67	203 958.33	181 041.67	91 000.00	145 000.00
Januari	315 000.00	187 500.00	120 000.00	91 000.00	200 000.00
Februari	305 000.00	162 500.00	160 000.00	91 000.00	154 000.00
Maret	305 000.00	212 500.00	175 000.00	90 000.00	144 000.00
April	305 000.00	212 500.00	145 000.00	80 000.00	194 000.00
Mei	305 000.00	200 000.00	175 000.00	80 000.00	114 000.00
Juni	305 000.00	202 500.00	175 000.00	80 000.00	124 000.00
Juli	305 000.00	207 500.00	245 000.00	80 000.00	126 000.00
Agustus	312 500.00	205 000.00	185 000.00	100 000.00	166 000.00
September	475 000.00	210 000.00	235 000.00	100 000.00	126 000.00
Oktober	475 000.00	210 000.00	155 000.00	100 000.00	126 000.00
November	475 000.00	225 000.00	240 000.00	100 000.00	118 000.00
Desember	480 000.00	212 500.00	162 500.00	100 000.00	148 000.00

Tabel 2. Lanjutan

Bulan/Tahun	Kabupaten		Jawa Barat
	Indramayu	Purwakarta	
[1]	[12]	[13]	[14]
Rata-rata 2012	178 125.00	150 000.00	180 739.03
Rata-rata 2013	174 166.67	150 000.00	189 793.68
Januari	207 500.00	150 000.00	194 009.74
Februari	212 500.00	150 000.00	189 627.71
Maret	212 500.00	150 000.00	194 238.10
April	210 000.00	150 000.00	194 497.84
Mei	215 000.00	150 000.00	186 121.21
Juni	207 500.00	150 000.00	190 201.30
Juli	150 000.00	150 000.00	185 525.97
Agustus	150 000.00	150 000.00	180 320.35
September	132 500.00	150 000.00	184 097.40
Oktober	137 500.00	150 000.00	190 025.00
November	130 000.00	150 000.00	192 679.76
Desember	125 000.00	150 000.00	196 179.76
Rata-rata 2014	135 416.67	-	215 803.33
Januari	175 000.00	-	207 842.86
Februari	141 666.67	-	221 134.20
Maret	128 333.33	-	240 961.90
April	125 000.00	-	230 259.52
Mei	138 333.33	-	225 366.67
Juni	141 666.67	-	208 343.92
Juli	141 666.67	-	199 009.52
Agustus	108 333.33	-	199 592.86
September	125 000.00	-	205 735.71
Oktober	141 666.67	-	211 559.52
November	125 000.00	-	203 571.43
Desember	133 333.33	-	236 261.90
Rata-rata 2015	270 416.67	-	217 432.18
Januari	200 000.00	-	207 948.05
Februari	220 000.00	-	201 331.17
Maret	250 000.00	-	193 383.12
April	275 000.00	-	216 045.45
Mei	265 000.00	-	205 525.97
Juni	250 000.00	-	207 246.75
Juli	275 000.00	-	216 108.23
Agustus	260 000.00	-	220 134.20
September	275 000.00	-	235 545.45
Oktober	325 000.00	-	229 290.04
November	350 000.00	-	237 523.81
Desember	300 000.00	-	239 103.90

Tabel 3 Harga Produsen Perdesaan Jagung Pipilan/Pocelan Kuning Menurut Kabupaten di Jawa Barat (Rupiah per 100 Kg), 2012-2015

Bulan/Tahun	Kabupaten				
	Bogor	Sukabumi	Bandung	Garut	Ciamis
[1]	[2]	[3]	[4]	[5]	[6]
Rata-rata 2012	306 041.67	145 000.00	-	224 791.67	264 768.52
Rata-rata 2013	-	233 750.00	209 722.22	268 988.10	326 666.67
Januari	-	225 000.00	183 333.33	284 285.71	318 888.89
Februari	-	175 000.00	183 333.33	291 428.57	293 333.33
Maret	-	200 000.00	200 000.00	282 857.14	294 444.44
April	-	200 000.00	200 000.00	217 142.86	342 222.22
Mei	-	200 000.00	200 000.00	217 857.14	313 333.33
Juni	-	225 000.00	203 333.33	227 142.86	322 222.22
Juli	-	250 000.00	206 666.67	235 000.00	336 666.67
Agustus	-	250 000.00	206 666.67	236 428.57	332 222.22
September	-	255 000.00	233 333.33	284 285.71	344 444.44
Oktober	-	275 000.00	233 333.33	287 142.86	353 333.33
November	-	275 000.00	233 333.33	297 142.86	334 444.44
Desember	-	275 000.00	233 333.33	367 142.86	334 444.44
Rata-rata 2014	-	269 583.33	242 500.00	280 297.62	341 898.15
Januari	-	300 000.00	225 000.00	291 428.57	351 111.11
Februari	-	250 000.00	225 000.00	288 571.43	351 111.11
Maret	-	240 000.00	225 000.00	274 285.71	336 666.67
April	-	220 000.00	250 000.00	281 428.57	340 555.56
Mei	-	265 000.00	250 000.00	280 000.00	340 555.56
Juni	-	265 000.00	275 000.00	290 714.29	321 111.11
Juli	-	275 000.00	250 000.00	287 142.86	333 333.33
Agustus	-	290 000.00	250 000.00	284 285.71	337 222.22
September	-	290 000.00	240 000.00	270 000.00	337 222.22
Oktober	-	280 000.00	240 000.00	277 142.86	349 444.44
November	-	280 000.00	240 000.00	288 571.43	352 222.22
Desember	-	280 000.00	240 000.00	250 000.00	352 222.22
Rata-rata 2015	600 000.00	279 166.67	244 166.67	288 750.00	383 187.50
Januari	600 000.00	280 000.00	250 000.00	292 857.14	373 750.00
Februari	600 000.00	225 000.00	240 000.00	296 428.57	380 625.00
Maret	600 000.00	285 000.00	240 000.00	285 714.29	378 750.00
April	600 000.00	285 000.00	240 000.00	272 142.86	372 500.00
Mei	600 000.00	275 000.00	245 000.00	282 857.14	383 125.00
Juni	600 000.00	285 000.00	245 000.00	274 285.71	379 500.00
Juli	600 000.00	275 000.00	245 000.00	284 285.71	380 000.00
Agustus	600 000.00	285 000.00	245 000.00	282 857.14	367 500.00
September	600 000.00	300 000.00	245 000.00	280 000.00	380 000.00
Oktober	600 000.00	285 000.00	245 000.00	294 285.71	401 250.00
November	600 000.00	285 000.00	245 000.00	303 571.43	398 750.00
Desember	600 000.00	285 000.00	245 000.00	315 714.29	402 500.00

Tabel 3 Lanjutan

Bulan/Tahun	Kabupaten				
	Kuningan	Cirebon	Majalengka	Sumedang	Indramayu
[1]	[7]	[8]	[9]	[10]	[11]
Rata-rata 2012	270 104.17	-	245 833.33	375 000.00	361 944.44
Rata-rata 2013	269 666.67	-	227 916.67	362 083.33	431 666.67
Januari	272 000.00	-	245 000.00	337 500.00	410 000.00
Februari	252 000.00	-	231 666.67	362 500.00	413 333.33
Maret	228 000.00	-	213 333.33	347 500.00	413 333.33
April	232 000.00	-	208 333.33	362 500.00	410 000.00
Mei	272 000.00	-	208 333.33	362 500.00	420 000.00
Juni	268 000.00	-	213 333.33	355 000.00	413 333.33
Juli	286 000.00	-	225 000.00	350 000.00	433 333.33
Agustus	272 000.00	-	235 000.00	330 000.00	426 666.67
September	287 000.00	-	238 333.33	337 500.00	460 000.00
Oktober	293 000.00	-	238 333.33	387 500.00	476 666.67
November	282 000.00	-	235 000.00	387 500.00	460 000.00
Desember	292 000.00	-	243 333.33	425 000.00	443 333.33
Rata-rata 2014	288 833.33	293 333.33	345 569.44	-	374 444.44
Januari	292 000.00	200 000.00	316 000.00	-	443 333.33
Februari	276 000.00	190 000.00	388 000.00	-	366 666.67
Maret	296 000.00	250 000.00	376 000.00	-	363 333.33
April	282 000.00	320 000.00	376 000.00	-	356 666.67
Mei	286 000.00	320 000.00	374 000.00	-	370 000.00
Juni	286 000.00	320 000.00	385 000.00	-	383 333.33
Juli	300 000.00	320 000.00	325 000.00	-	383 333.33
Agustus	288 000.00	320 000.00	381 000.00	-	350 000.00
September	298 000.00	320 000.00	300 833.33	-	366 666.67
Oktober	296 000.00	320 000.00	306 666.67	-	376 666.67
November	296 000.00	320 000.00	313 333.33	-	366 666.67
Desember	270 000.00	320 000.00	305 000.00	-	366 666.67
Rata-rata 2015	285 750.00	-	303 194.44	257 500.00	617 083.33
Januari	294 000.00	-	306 666.67	250 000.00	575 000.00
Februari	294 000.00	-	321 666.67	275 000.00	600 000.00
Maret	294 000.00	-	318 333.33	300 000.00	625 000.00
April	290 000.00	-	274 166.67	300 000.00	640 000.00
Mei	290 000.00	-	279 166.67	150 000.00	625 000.00
Juni	282 000.00	-	274 166.67	275 000.00	625 000.00
Juli	268 000.00	-	296 666.67	280 000.00	635 000.00
Agustus	269 000.00	-	297 500.00	280 000.00	600 000.00
September	270 000.00	-	315 833.33	325 000.00	605 000.00
Oktober	270 000.00	-	309 166.67	325 000.00	625 000.00
November	304 000.00	-	309 166.67	140 000.00	650 000.00
Desember	304 000.00	-	335 833.33	190 000.00	600 000.00

Tabel 3

Lanjutan

Bulan/Tahun	Kabupaten				Jawa Barat
	Subang	Purwakarta	Bandung Barat	Pangandaran	
[1]	[12]	[13]	[14]	[15]	[16]
Rata-rata 2012	-	254 166.67	121 770.83	-	261 764.68
Rata-rata 2013	-	262 500.00	208 611.11	-	280 157.14
Januari	-	260 000.00	168 333.33	-	270 434.13
Februari	-	260 000.00	171 666.67	-	263 426.19
Maret	-	260 000.00	175 000.00	-	261 446.83
April	-	260 000.00	185 000.00	-	261 719.84
Mei	-	260 000.00	185 000.00	-	263 902.38
Juni	-	260 000.00	175 000.00	-	266 236.51
Juli	-	260 000.00	218 333.33	-	280 100.00
Agustus	-	260 000.00	245 000.00	-	279 398.41
September	-	260 000.00	245 000.00	-	294 489.68
Oktober	-	260 000.00	245 000.00	-	304 930.95
November	-	275 000.00	245 000.00	-	302 442.06
Desember	-	275 000.00	245 000.00	-	313 358.73
Rata-rata 2014	-	273 750.00	218 611.11	-	292 882.08
Januari	-	275 000.00	245 000.00	-	293 887.30
Februari	-	275 000.00	228 333.33	-	283 868.25
Maret	-	285 000.00	211 666.67	-	285 795.24
April	-	270 000.00	211 666.67	-	290 831.75
Mei	-	265 000.00	211 666.67	-	296 222.22
Juni	-	265 000.00	211 666.67	-	300 282.54
Juli	-	275 000.00	211 666.67	-	296 047.62
Agustus	-	275 000.00	211 666.67	-	298 717.46
September	-	275 000.00	211 666.67	-	290 938.89
Oktober	-	275 000.00	211 666.67	-	293 258.73
November	-	275 000.00	228 333.33	-	296 012.70
Desember	-	275 000.00	228 333.33	-	288 722.22
Rata-rata 2015	569 166.67	285 000.00	223 628.47	441 666.67	367 558.49
Januari	580 000.00	285 000.00	228 333.33	420 000.00	364 277.47
Februari	580 000.00	285 000.00	229 166.67	450 000.00	367 452.84
Maret	580 000.00	285 000.00	229 166.67	450 000.00	374 689.56
April	580 000.00	285 000.00	221 875.00	400 000.00	366 206.50
Mei	600 000.00	285 000.00	221 875.00	400 000.00	356 694.14
Juni	580 000.00	285 000.00	221 875.00	450 000.00	367 448.26
Juli	550 000.00	285 000.00	221 875.00	450 000.00	366 986.72
Agustus	530 000.00	285 000.00	221 875.00	450 000.00	362 594.78
September	540 000.00	285 000.00	221 875.00	450 000.00	370 592.95
Oktober	550 000.00	285 000.00	221 875.00	460 000.00	374 736.72
November	580 000.00	285 000.00	221 875.00	460 000.00	367 874.08
Desember	580 000.00	285 000.00	221 875.00	460 000.00	371 147.89

Tabel 4 Harga Produsen Perdesaan Kacang Hijau Menurut Kabupaten di Jawa Barat (Rupiah per 100 Kg), 2012-2015

Bulan/Tahun	Kabupaten				
	Bogor	Ciamis	Kuningan	Cirebon	Majalengka
[1]	[2]	[3]	[4]	[6]	[7]
Rata-rata 2012	858 333.33	573 958.33	-	-	-
Rata-rata 2013	1025 000.00	644 166.67	1200 000.00	-	-
Januari	1025 000.00	565 000.00	1200 000.00	-	-
Februari	1025 000.00	590 000.00	1200 000.00	-	-
Maret	1025 000.00	583 750.00	1200 000.00	-	-
April	1025 000.00	633 750.00	1200 000.00	-	-
Mei	1025 000.00	733 750.00	1200 000.00	-	-
Juni	1025 000.00	758 750.00	1200 000.00	-	-
Juli	1025 000.00	585 000.00	1200 000.00	-	-
Agustus	1025 000.00	585 000.00	1200 000.00	-	-
September	1025 000.00	585 000.00	1200 000.00	-	-
Oktober	1025 000.00	635 000.00	1200 000.00	-	-
November	1025 000.00	735 000.00	1200 000.00	-	-
Desember	1025 000.00	740 000.00	1200 000.00	-	-
Rata-rata 2014	933 333.33	674 791.67	1200 000.00	1135 416.67	1050 000.00
Januari	1025 000.00	640 000.00	1200 000.00	900 000.00	-
Februari	925 000.00	690 000.00	1200 000.00	925 000.00	-
Maret	925 000.00	690 000.00	1200 000.00	1000 000.00	-
April	925 000.00	642 500.00	1200 000.00	1200 000.00	-
Mei	925 000.00	642 500.00	1200 000.00	1200 000.00	-
Juni	925 000.00	642 500.00	1200 000.00	1200 000.00	-
Juli	925 000.00	642 500.00	1200 000.00	1200 000.00	-
Agustus	925 000.00	642 500.00	1200 000.00	1200 000.00	-
September	925 000.00	767 500.00	1200 000.00	1200 000.00	-
Oktober	925 000.00	765 000.00	1200 000.00	1200 000.00	1100 000.00
November	925 000.00	640 000.00	1200 000.00	1200 000.00	1000 000.00
Desember	925 000.00	692 500.00	1200 000.00	1200 000.00	-
Rata-rata 2015	875 000.00	722 777.78	1291 666.67	-	-
Januari	875 000.00	636 666.67	1200 000.00	-	-
Februari	875 000.00	636 666.67	1200 000.00	-	-
Maret	875 000.00	636 666.67	1300 000.00	-	-
April	875 000.00	570 000.00	1350 000.00	-	-
Mei	875 000.00	736 666.67	1350 000.00	-	-
Juni	875 000.00	770 000.00	1300 000.00	-	-
Juli	875 000.00	770 000.00	1300 000.00	-	-
Agustus	875 000.00	803 333.33	1300 000.00	-	-
September	875 000.00	903 333.33	1300 000.00	-	-
Oktober	875 000.00	870 000.00	1300 000.00	-	-
November	875 000.00	670 000.00	1350 000.00	-	-
Desember	875 000.00	670 000.00	1250 000.00	-	-

Tabel 4 Lanjutan

Bulan/Tahun			Jawa Barat
	Indramayu	Pangandaran	
[1]	[9]	[11]	[12]
Rata-rata 2012	548 888.89	-	615 589.26
Rata-rata 2013	754 375.00	-	911 375.00
Januari	750 000.00	-	888 000.00
Februari	765 000.00	-	886 000.00
Maret	765 000.00	-	884 750.00
April	755 000.00	-	892 750.00
Mei	755 000.00	-	942 750.00
Juni	747 500.00	-	946 250.00
Juli	775 000.00	-	917 000.00
Agustus	775 000.00	-	907 000.00
September	745 000.00	-	901 000.00
Oktober	725 000.00	-	907 000.00
November	745 000.00	-	931 000.00
Desember	750 000.00	-	933 000.00
Rata-rata 2014	734 583.33	-	938 388.89
Januari	750 000.00	-	903 000.00
Februari	725 000.00	-	893 000.00
Maret	725 000.00	-	908 000.00
April	735 000.00	-	940 500.00
Mei	740 000.00	-	941 500.00
Juni	750 000.00	-	943 500.00
Juli	765 000.00	-	946 500.00
Agustus	725 000.00	-	938 500.00
September	725 000.00	-	963 500.00
Oktober	725 000.00	-	985 833.33
November	725 000.00	-	948 333.33
Desember	725 000.00	-	948 500.00
Rata-rata 2015	725 000.00	873 958.33	897 680.56
Januari	725 000.00	860 000.00	859 333.33
Februari	725 000.00	860 000.00	859 333.33
Maret	725 000.00	860 000.00	879 333.33
April	725 000.00	860 000.00	876 000.00
Mei	725 000.00	865 000.00	910 333.33
Juni	725 000.00	875 000.00	909 000.00
Juli	725 000.00	880 000.00	910 000.00
Agustus	725 000.00	880 000.00	916 666.67
September	725 000.00	885 000.00	937 666.67
Oktober	725 000.00	885 000.00	931 000.00
November	725 000.00	885 000.00	901 000.00
Desember	725 000.00	892 500.00	882 500.00

Tabel 5 Harga Produsen Perdesaan Kacang Kedelai Putih Menurut Kabupaten di Jawa Barat (Rupiah per 100 Kg), 2012-2015

Bulan/Tahun	Kabupaten				
	Garut	Tasikmalaya	Ciamis	Kuningan	Cirebon
[1]	[2]	[3]	[4]	[5]	[6]
Rata-rata 2012	508 333.33	-	635 681.82	-	-
Rata-rata 2013	866 666.67	-	792 395.83	632 500.00	-
Januari	800 000.00	-	687 500.00	900 000.00	-
Februari	800 000.00	-	800 000.00	900 000.00	-
Maret	800 000.00	-	847 500.00	580 000.00	-
April	800 000.00	-	777 500.00	570 000.00	-
Mei	800 000.00	-	790 000.00	580 000.00	-
Juni	800 000.00	-	752 500.00	580 000.00	-
Juli	800 000.00	-	751 250.00	580 000.00	-
Agustus	800 000.00	-	802 500.00	580 000.00	-
September	1000 000.00	-	862 500.00	580 000.00	-
Oktober	1000 000.00	-	862 500.00	580 000.00	-
November	1000 000.00	-	787 500.00	580 000.00	-
Desember	1000 000.00	-	787 500.00	580 000.00	-
Rata-rata 2014	-	-	758 361.11	665 000.00	762 500.00
Januari	-	-	852 000.00	580 000.00	800 000.00
Februari	-	-	698 333.33	580 000.00	800 000.00
Maret	-	-	737 500.00	580 000.00	800 000.00
April	-	-	723 333.33	580 000.00	750 000.00
Mei	-	-	740 333.33	580 000.00	750 000.00
Juni	-	-	748 666.67	580 000.00	750 000.00
Juli	-	-	753 333.33	750 000.00	750 000.00
Agustus	-	-	769 500.00	750 000.00	750 000.00
September	-	-	779 500.00	750 000.00	750 000.00
Oktober	-	-	767 833.33	750 000.00	750 000.00
November	-	-	776 666.67	750 000.00	750 000.00
Desember	-	-	753 333.33	750 000.00	750 000.00
Rata-rata 2015	944 166.67	786 666.67	840 833.33	885 416.67	-
Januari	950 000.00	-	787 500.00	750 000.00	-
Februari	900 000.00	-	787 500.00	750 000.00	-
Maret	950 000.00	-	795 000.00	950 000.00	-
April	950 000.00	-	920 000.00	925 000.00	-
Mei	950 000.00	-	822 500.00	975 000.00	-
Juni	950 000.00	780 000.00	822 500.00	1025 000.00	-
Juli	950 000.00	780 000.00	825 000.00	1025 000.00	-
Agustus	950 000.00	780 000.00	832 500.00	1025 000.00	-
September	950 000.00	-	783 750.00	750 000.00	-
Oktober	950 000.00	780 000.00	808 750.00	750 000.00	-
November	950 000.00	800 000.00	808 750.00	875 000.00	-
Desember	930 000.00	800 000.00	1096 250.00	825 000.00	-

Tabel 5 Lanjutan

Bulan/Tahun	Kabupaten				Jawa Barat
	Majalengka	Sumedang	Indramayu	Pangandaran	
[1]	[7]	[8]	[9]	[10]	[11]
Rata-rata 2012	620 000.00	830 555.56	690 000.00	-	660 083.65
Rata-rata 2013	620 000.00	648 958.33	712 500.00	-	717 783.56
Januari	620 000.00	575 000.00	700 000.00	-	713 750.00
Februari	620 000.00	650 000.00	700 000.00	-	745 000.00
Maret	620 000.00	650 000.00	700 000.00	-	699 583.33
April	620 000.00	650 000.00	700 000.00	-	686 250.00
Mei	620 000.00	666 666.67	700 000.00	-	692 777.78
Juni	620 000.00	666 666.67	700 000.00	-	686 527.78
Juli	620 000.00	666 666.67	725 000.00	-	690 486.11
Agustus	620 000.00	666 666.67	725 000.00	-	699 027.78
September	620 000.00	-	725 000.00	-	757 500.00
Oktober	620 000.00	-	725 000.00	-	757 500.00
November	620 000.00	-	725 000.00	-	742 500.00
Desember	620 000.00	-	725 000.00	-	742 500.00
Rata-rata 2014	623 000.00	-	787 500.00	-	719 272.22
Januari	620 000.00	-	775 000.00	-	725 400.00
Februari	620 000.00	-	775 000.00	-	694 666.67
Maret	620 000.00	-	775 000.00	-	702 500.00
April	620 000.00	-	775 000.00	-	689 666.67
Mei	620 000.00	-	775 000.00	-	693 066.67
Juni	620 000.00	-	775 000.00	-	694 733.33
Juli	620 000.00	-	775 000.00	-	729 666.67
Agustus	620 000.00	-	775 000.00	-	732 900.00
September	660 000.00	-	775 000.00	-	742 900.00
Oktober	610 000.00	-	825 000.00	-	740 566.67
November	623 000.00	-	825 000.00	-	744 933.33
Desember	623 000.00	-	825 000.00	-	740 266.67
Rata-rata 2015	620 000.00	-	825 000.00	1016 666.67	850 270.34
Januari	620 000.00	-	825 000.00	1190 000.00	853 750.00
Februari	620 000.00	-	825 000.00	990 000.00	812 083.33
Maret	620 000.00	-	825 000.00	1045 000.00	864 166.67
April	620 000.00	-	825 000.00	1045 000.00	880 833.33
Mei	620 000.00	-	825 000.00	995 000.00	864 583.33
Juni	620 000.00	-	825 000.00	1000 000.00	860 357.14
Juli	620 000.00	-	825 000.00	1050 000.00	867 857.14
Agustus	620 000.00	-	825 000.00	1050 000.00	868 928.57
September	620 000.00	-	825 000.00	1125 000.00	842 291.67
Oktober	620 000.00	-	825 000.00	1025 000.00	822 678.57
November	620 000.00	-	825 000.00	850 000.00	818 392.86
Desember	620 000.00	-	825 000.00	835 000.00	847 321.43

Tabel 6. Harga Produsen Perdesaan Kacang Tanah Belum Dikupas Menurut Kabupaten di Jawa Barat (Rupiah per 100 Kg), 2012-2015

Bulan/Tahun	Kabupaten				
	Bogor	Sukabumi	Cianjur	Bandung	Garut
[1]	[2]	[3]	[4]	[5]	[6]
Rata-rata 2012	300 333.33	333 611.11	-	379 166.67	301 458.33
Rata-rata 2013	540 000.00	330 833.33	-	588 055.56	348 055.56
Januari	500 000.00	416 666.67	-	516 666.67	193 333.33
Februari	490 000.00	353 333.33	-	516 666.67	200 000.00
Maret	470 000.00	383 333.33	-	583 333.33	333 333.33
April	510 000.00	316 666.67	-	583 333.33	350 000.00
Mei	570 000.00	316 666.67	-	550 000.00	350 000.00
Juni	560 000.00	333 333.33	-	583 333.33	300 000.00
Juli	560 000.00	300 000.00	-	640 000.00	400 000.00
Agustus	570 000.00	266 666.67	-	640 000.00	316 666.67
September	550 000.00	333 333.33	-	623 333.33	416 666.67
Oktober	560 000.00	333 333.33	-	590 000.00	483 333.33
November	560 000.00	316 666.67	-	640 000.00	416 666.67
Desember	580 000.00	300 000.00	-	590 000.00	416 666.67
Rata-rata 2014	593 055.56	443 750.00	500 000.00	587 500.00	330 305.56
Januari	591 666.67	400 000.00	-	475 000.00	313 333.33
Februari	591 666.67	375 000.00	-	475 000.00	330 000.00
Maret	571 666.67	400 000.00	-	575 000.00	330 000.00
April	571 666.67	350 000.00	-	625 000.00	346 666.67
Mei	580 000.00	425 000.00	-	550 000.00	350 000.00
Juni	596 666.67	425 000.00	500 000.00	625 000.00	350 000.00
Juli	588 333.33	425 000.00	500 000.00	625 000.00	350 000.00
Agustus	613 333.33	475 000.00	500 000.00	625 000.00	356 666.67
September	596 666.67	500 000.00	500 000.00	625 000.00	340 000.00
Oktober	596 666.67	500 000.00	500 000.00	625 000.00	340 000.00
November	605 000.00	500 000.00	500 000.00	625 000.00	357 000.00
Desember	613 333.33	550 000.00	500 000.00	600 000.00	200 000.00
Rata-rata 2015	588 333.33	581 944.44	500 000.00	625 000.00	357 222.22
Januari	605 000.00	533 333.33	500 000.00	750 000.00	350 000.00
Februari	588 333.33	433 333.33	500 000.00	625 000.00	350 000.00
Maret	596 666.67	533 333.33	500 000.00	625 000.00	353 333.33
April	571 666.67	566 666.67	500 000.00	600 000.00	353 333.33
Mei	580 000.00	566 666.67	500 000.00	625 000.00	370 000.00
Juni	580 000.00	600 000.00	500 000.00	625 000.00	353 333.33
Juli	605 000.00	633 333.33	500 000.00	625 000.00	358 333.33
Agustus	588 333.33	633 333.33	500 000.00	625 000.00	358 333.33
September	596 666.67	633 333.33	500 000.00	625 000.00	360 000.00
Oktober	588 333.33	616 666.67	500 000.00	575 000.00	361 666.67
November	571 666.67	616 666.67	500 000.00	575 000.00	361 666.67
Desember	588 333.33	616 666.67	500 000.00	-	356 666.67

Tabel 6. Lanjutan

Bulan/Tahun	Kabupaten				
	Tasikmalaya	Ciamis	Kuningan	Majalengka	Sumedang
[1]	[7]	[8]	[9]	[10]	[11]
Rata-rata 2012	562 777.78	499 356.06	237 500.00	385 350.00	610 972.22
Rata-rata 2013	641 666.67	575 909.09	713 541.67	429 722.22	690 833.33
Januari	550 000.00	547 090.91	762 500.00	600 000.00	620 000.00
Februari	550 000.00	557 090.91	975 000.00	566 666.67	860 000.00
Maret	600 000.00	548 909.09	762 500.00	475 000.00	850 000.00
April	600 000.00	574 363.64	762 500.00	375 000.00	850 000.00
Mei	650 000.00	574 363.64	662 500.00	358 333.33	830 000.00
Juni	650 000.00	582 545.45	662 500.00	433 333.33	840 000.00
Juli	700 000.00	574 363.64	662 500.00	386 666.67	840 000.00
Agustus	700 000.00	579 818.18	662 500.00	395 000.00	840 000.00
September	700 000.00	591 636.36	662 500.00	416 666.67	440 000.00
Oktober	700 000.00	596 636.36	662 500.00	383 333.33	440 000.00
November	650 000.00	592 727.27	662 500.00	375 000.00	440 000.00
Desember	650 000.00	591 363.64	662 500.00	391 666.67	440 000.00
Rata-rata 2014	855 277.78	666 015.15	782 083.33	486 388.89	640 833.33
Januari	676 666.67	610 454.55	662 500.00	425 000.00	683 333.33
Februari	716 666.67	622 272.73	662 500.00	411 666.67	783 333.33
Maret	783 333.33	623 181.82	665 000.00	425 000.00	780 000.00
April	883 333.33	669 090.91	665 000.00	408 333.33	780 000.00
Mei	896 666.67	650 909.09	665 000.00	400 000.00	780 000.00
Juni	883 333.33	632 727.27	665 000.00	500 000.00	630 000.00
Juli	950 000.00	661 363.64	900 000.00	416 666.67	593 333.33
Agustus	940 000.00	678 000.00	900 000.00	558 333.33	533 333.33
September	916 666.67	696 181.82	900 000.00	658 333.33	540 000.00
Oktober	933 333.33	714 363.64	900 000.00	666 666.67	536 666.67
November	783 333.33	710 000.00	900 000.00	516 666.67	536 666.67
Desember	900 000.00	723 636.36	900 000.00	450 000.00	513 333.33
Rata-rata 2015	800 833.33	799 629.63	1040 277.78	652 166.67	557 222.22
Januari	625 000.00	692 777.78	900 000.00	640 000.00	433 333.33
Februari	800 000.00	637 222.22	900 000.00	450 000.00	560 000.00
Maret	780 000.00	647 777.78	1000 000.00	580 000.00	543 333.33
April	780 000.00	670 000.00	966 666.67	640 000.00	543 333.33
Mei	767 500.00	670 555.56	983 333.33	617 000.00	543 333.33
Juni	780 000.00	660 000.00	1033 333.33	617 000.00	543 333.33
Juli	850 000.00	732 222.22	1133 333.33	817 000.00	586 666.67
Agustus	842 500.00	946 111.11	1100 000.00	707 000.00	586 666.67
September	842 500.00	975 000.00	1100 000.00	707 000.00	586 666.67
Oktober	842 500.00	1002 777.78	1133 333.33	667 000.00	586 666.67
November	850 000.00	991 666.67	1133 333.33	667 000.00	586 666.67
Desember	850 000.00	969 444.44	1100 000.00	717 000.00	586 666.67

Tabel 6. Lanjutan

Bulan/Tahun	Kabupaten				
	Indramayu	Subang	Purwakarta	Karawang	Bekasi
[1]	[12]	[13]	[14]	[15]	[16]
Rata-rata 2012	449 166.67	229 444.44	483 333.33	445 833.33	-
Rata-rata 2013	467 291.67	243 333.33	566 666.67	450 000.00	-
Januari	502 500.00	246 666.67	600 000.00	450 000.00	-
Februari	512 500.00	230 000.00	600 000.00	450 000.00	-
Maret	512 500.00	220 000.00	600 000.00	450 000.00	-
April	507 500.00	220 000.00	600 000.00	450 000.00	-
Mei	515 000.00	236 666.67	600 000.00	450 000.00	-
Juni	515 000.00	250 000.00	600 000.00	450 000.00	-
Juli	425 000.00	250 000.00	600 000.00	460 000.00	-
Agustus	430 000.00	250 000.00	600 000.00	460 000.00	-
September	430 000.00	250 000.00	500 000.00	460 000.00	-
Oktober	425 000.00	253 333.33	500 000.00	460 000.00	-
November	427 500.00	256 666.67	500 000.00	440 000.00	-
Desember	405 000.00	256 666.67	500 000.00	420 000.00	-
Rata-rata 2014	557 638.89	255 555.56	550 000.00	461 363.64	262 500.00
Januari	556 666.67	260 000.00	500 000.00	450 000.00	250 000.00
Februari	556 666.67	260 000.00	500 000.00	450 000.00	250 000.00
Maret	533 333.33	250 000.00	500 000.00	450 000.00	250 000.00
April	553 333.33	256 666.67	500 000.00	450 000.00	250 000.00
Mei	583 333.33	256 666.67	500 000.00	455 000.00	250 000.00
Juni	550 000.00	260 000.00	500 000.00	455 000.00	250 000.00
Juli	560 000.00	260 000.00	600 000.00	455 000.00	250 000.00
Agustus	560 000.00	260 000.00	600 000.00	475 000.00	250 000.00
September	550 000.00	260 000.00	600 000.00	475 000.00	250 000.00
Oktober	558 333.33	250 000.00	600 000.00	480 000.00	300 000.00
November	550 000.00	243 333.33	600 000.00	480 000.00	300 000.00
Desember	580 000.00	250 000.00	600 000.00	-	300 000.00
Rata-rata 2015	602 361.11	234 166.67	607 272.73	487 500.00	437 500.00
Januari	588 333.33	240 000.00	600 000.00	480 000.00	300 000.00
Februari	583 333.33	240 000.00	600 000.00	480 000.00	250 000.00
Maret	610 000.00	240 000.00	600 000.00	480 000.00	300 000.00
April	610 000.00	226 666.67	600 000.00	490 000.00	300 000.00
Mei	600 000.00	226 666.67	580 000.00	490 000.00	300 000.00
Juni	606 666.67	226 666.67	600 000.00	490 000.00	800 000.00
Juli	583 333.33	226 666.67	620 000.00	490 000.00	400 000.00
Agustus	593 333.33	226 666.67	620 000.00	490 000.00	500 000.00
September	593 333.33	226 666.67	620 000.00	490 000.00	500 000.00
Oktober	616 666.67	243 333.33	620 000.00	490 000.00	500 000.00
November	626 666.67	243 333.33	620 000.00	490 000.00	600 000.00
Desember	616 666.67	243 333.33	-	490 000.00	500 000.00

Tabel 6. Lanjutan

Bulan/Tahun	Kabupaten		Jawa Barat
	Bandung Barat	Pangandaran	
[1]	[17]	[18]	[19]
Rata-rata 2012	243 333.33	-	401 407.94
Rata-rata 2013	243 333.33	-	487 803.03
Januari	200 000.00	-	478 958.87
Februari	220 000.00	-	505 804.11
Maret	250 000.00	-	502 779.22
April	250 000.00	-	496 383.12
Mei	250 000.00	-	493 823.59
Juni	250 000.00	-	500 717.53
Juli	250 000.00	-	503 466.45
Agustus	250 000.00	-	497 189.39
September	250 000.00	-	473 152.60
Oktober	250 000.00	-	474 104.98
November	250 000.00	-	466 266.23
Desember	250 000.00	-	460 990.26
Rata-rata 2014	581 981.29	-	535 445.51
Januari	552 244.90	-	493 791.07
Februari	563 877.55	-	503 243.35
Maret	570 306.12	-	513 788.08
April	585 306.12	-	526 293.14
Mei	584 183.67	-	528 450.63
Juni	565 204.08	-	524 245.71
Juli	574 489.80	-	544 324.17
Agustus	597 204.08	-	557 616.92
September	609 857.14	-	563 606.60
Oktober	616 795.92	-	569 864.14
November	589 408.16	-	549 775.51
Desember	574 897.96	-	550 346.73
Rata-rata 2015	300 000.00	590 208.33	574 080.19
Januari	300 000.00	937 500.00	557 369.28
Februari	300 000.00	487 500.00	516 748.37
Maret	300 000.00	510 000.00	541 143.79
April	300 000.00	505 000.00	542 549.02
Mei	300 000.00	530 000.00	544 120.92
Juni	300 000.00	535 000.00	579 431.37
Juli	300 000.00	587 500.00	591 081.70
Agustus	300 000.00	580 000.00	599 839.87
September	300 000.00	605 000.00	603 598.04
Oktober	300 000.00	620 000.00	603 761.44
November	300 000.00	582 500.00	606 833.33
Desember	300 000.00	602 500.00	602 485.19

Tabel 7. Harga Produsen Perdesaan Ketela Pohon Tidak Pahit Menurut Kabupaten di Jawa Barat (Rupiah per 100 Kg), 2012-2015

Bulan/Tahun	Kabupaten				
	Bogor	Sukabumi	Cianjur	Bandung	Garut
[1]	[2]	[3]	[4]	[5]	[6]
Rata-rata 2012	118 229.17	108 308.33	99 347.22	136 166.67	95 625.00
Rata-rata 2013	126 875.00	90 981.48	125 564.81	152 916.67	107 321.43
Januari	130 000.00	86 666.67	114 555.56	155 000.00	107 142.86
Februari	130 833.33	86 111.11	115 666.67	126 000.00	107 142.86
Maret	125 833.33	76 666.67	118 888.89	150 000.00	107 142.86
April	118 333.33	101 666.67	117 222.22	150 000.00	107 142.86
Mei	122 500.00	99 444.44	117 222.22	150 000.00	107 142.86
Juni	138 750.00	102 888.89	127 777.78	154 000.00	107 142.86
Juli	126 250.00	104 444.44	130 555.56	153 000.00	107 142.86
Agustus	136 666.67	107 777.78	133 888.89	153 000.00	107 142.86
September	130 833.33	83 333.33	133 888.89	159 000.00	107 142.86
Oktober	120 833.33	81 666.67	136 111.11	155 000.00	107 142.86
November	121 666.67	83 888.89	133 666.67	165 000.00	102 142.86
Desember	120 000.00	77 222.22	127 333.33	165 000.00	114 285.71
Rata-rata 2014	134 393.94	99 703.70	139 555.56	169 895.83	124 107.14
Januari	128 181.82	81 666.67	139 555.56	167 500.00	113 571.43
Februari	132 727.27	73 888.89	106 222.22	175 000.00	103 571.43
Maret	135 454.55	82 000.00	141 777.78	168 750.00	100 714.29
April	124 545.45	90 555.56	140 111.11	162 500.00	103 571.43
Mei	130 000.00	93 333.33	145 111.11	162 500.00	117 142.86
Juni	139 090.91	97 222.22	154 555.56	162 500.00	134 285.71
Juli	140 909.09	103 333.33	136 222.22	150 000.00	130 714.29
Agustus	142 727.27	115 555.56	138 444.44	162 500.00	130 714.29
September	135 454.55	105 555.56	139 000.00	175 000.00	120 000.00
Oktober	128 181.82	107 777.78	145 666.67	170 000.00	177 142.86
November	135 454.55	120 000.00	146 777.78	175 000.00	148 571.43
Desember	140 000.00	125 555.56	141 222.22	207 500.00	109 285.71
Rata-rata 2015	151 770.83	136 975.00	136 712.96	238 125.00	132 500.00
Januari	149,166.67	123,000.00	133,333.33	200,000.00	126,428.57
Februari	145,833.33	121,000.00	126,666.67	200,000.00	140,714.29
Maret	154,166.67	129,500.00	128,888.89	237,500.00	126,428.57
April	154,166.67	135,600.00	143,333.33	262,500.00	126,428.57
Mei	159,166.67	140,600.00	133,333.33	255,000.00	126,428.57
Juni	160,000.00	147,500.00	145,000.00	262,500.00	133,571.43
Juli	144,166.67	142,500.00	128,333.33	250,000.00	133,571.43
Agustus	140,416.67	139,500.00	138,333.33	250,000.00	135,714.29
September	133,333.33	141,000.00	139,444.44	250,000.00	132,142.86
Oktober	150,833.33	136,500.00	139,444.44	230,000.00	128,571.43
November	160,833.33	137,500.00	139,444.44	230,000.00	124,285.71
Desember	169,166.67	149,500.00	145,000.00	230,000.00	155,714.29

Tabel 7. Lanjutan

Bulan/Tahun	Kabupaten				
	Tasikmalaya	Ciamis	Kuningan	Cirebon	Majalengka
	[1]	[7]	[8]	[9]	[10]
Rata-rata 2012	96 687.50	112 875.00	115 694.44	106 250.00	119 047.62
Rata-rata 2013	117 803.03	121 214.29	191 250.00	121 111.11	129 880.95
Januari	109 090.91	114 857.14	127 500.00	120 000.00	124 285.71
Februari	107 272.73	114 857.14	202 500.00	135 000.00	118 571.43
Maret	120 909.09	117 000.00	192 500.00	125 000.00	120 000.00
April	127 272.73	119 857.14	192 500.00	125 000.00	121 428.57
Mei	123 636.36	122 714.29	200 000.00	115 000.00	135 714.29
Juni	120 909.09	117 714.29	192 500.00	120 000.00	131 428.57
Juli	122 727.27	126 285.71	202 500.00	120 000.00	138 571.43
Agustus	117 272.73	127 000.00	202 500.00	120 000.00	134 285.71
September	120 000.00	123 428.57	202 500.00	110 000.00	131 428.57
Oktober	117 272.73	127 000.00	202 500.00	-	137 142.86
November	114 545.45	122 000.00	190 000.00	-	131 428.57
Desember	112 727.27	121 857.14	187 500.00	-	134 285.71
Rata-rata 2014	127 992.42	127 333.33	156 666.67	120 416.67	172 916.67
Januari	113 636.36	125 071.43	187 500.00	115 000.00	324 285.71
Februari	125 454.55	122 214.29	202 500.00	125 000.00	325 714.29
Maret	129 090.91	119 000.00	132 500.00	125 000.00	310 000.00
April	126 818.18	121 500.00	132 500.00	115 000.00	108 571.43
Mei	118 181.82	123 642.86	157 500.00	115 000.00	130 000.00
Juni	116 363.64	126 142.86	145 000.00	115 000.00	125 714.29
Juli	120 000.00	127 928.57	155 000.00	120 000.00	108 571.43
Agustus	127 272.73	129 714.29	155 000.00	120 000.00	130 000.00
September	131 818.18	130 785.71	155 000.00	120 000.00	118 571.43
Oktober	135 454.55	129 357.14	155 000.00	125 000.00	121 428.57
November	146 363.64	132 214.29	157 500.00	125 000.00	122 857.14
Desember	145 454.55	140 428.57	145 000.00	125 000.00	149 285.71
Rata-rata 2015	160 530.30	152 444.44	202 333.33	89 166.67	168 392.86
Januari	156,363.64	150,083.33	182,500.00	100,000.00	154,285.71
Februari	155,454.55	139,666.67	180,000.00	100,000.00	160,000.00
Maret	165,909.09	137,166.67	192,500.00	80,000.00	171,428.57
April	165,909.09	137,583.33	174,000.00	80,000.00	178,571.43
Mei	160,909.09	143,833.33	200,000.00	80,000.00	153,571.43
Juni	149,545.45	152,166.67	208,000.00	80,000.00	171,428.57
Juli	158,181.82	148,833.33	209,000.00	80,000.00	185,714.29
Agustus	161,363.64	161,333.33	216,000.00	80,000.00	165,714.29
September	165,454.55	164,666.67	218,000.00	90,000.00	165,714.29
Oktober	144,090.91	165,500.00	216,000.00	100,000.00	164,285.71
November	173,181.82	163,833.33	208,000.00	100,000.00	171,428.57
Desember	170,000.00	164,666.67	224,000.00	100,000.00	178,571.43

Tabel 7. Lanjutan

Bulan/Tahun	Kabupaten				
	Sumedang	Indramayu	Subang	Purwakarta	Karawang
[1]	[12]	[13]	[14]	[15]	[16]
Rata-rata 2012	110 833.33	133 571.43	133 600.00	109 444.44	225 000.00
Rata-rata 2013	108 796.30	136 805.56	129 083.33	127 916.67	295 000.00
Januari	123 888.89	153 333.33	139 000.00	117 777.78	250 000.00
Februari	120 555.56	148 333.33	139 400.00	120 000.00	250 000.00
Maret	117 222.22	155 000.00	141 600.00	122 222.22	280 000.00
April	117 222.22	153 333.33	143 400.00	122 777.78	280 000.00
Mei	113 333.33	140 000.00	133 000.00	129 444.44	280 000.00
Juni	117 222.22	140 000.00	133 600.00	129 444.44	280 000.00
Juli	111 666.67	118 333.33	144 000.00	130 000.00	300 000.00
Agustus	98 888.89	120 000.00	127 000.00	130 000.00	300 000.00
September	96 666.67	131 666.67	112 000.00	130 000.00	325 000.00
Oktober	96 666.67	128 333.33	116 000.00	134 444.44	330 000.00
November	100 000.00	128 333.33	110 000.00	134 444.44	330 000.00
Desember	92 222.22	125 000.00	110 000.00	134 444.44	335 000.00
Rata-rata 2014	110 185.19	104 666.67	113 100.00	134 722.22	348 750.00
Januari	107 222.22	154 000.00	120 000.00	128 888.89	335 000.00
Februari	110 000.00	92 000.00	114 000.00	128 888.89	350 000.00
Maret	111 111.11	91 000.00	105 200.00	128 888.89	350 000.00
April	111 111.11	101 000.00	105 000.00	128 888.89	350 000.00
Mei	111 111.11	104 000.00	104 000.00	130 000.00	350 000.00
Juni	107 777.78	96 000.00	109 000.00	131 666.67	350 000.00
Juli	102 222.22	105 000.00	118 000.00	137 777.78	350 000.00
Agustus	103 333.33	100 000.00	119 000.00	141 111.11	350 000.00
September	114 444.44	101 000.00	114 000.00	135 555.56	350 000.00
Oktober	111 111.11	103 000.00	120 000.00	141 111.11	350 000.00
November	113 333.33	104 000.00	111 000.00	141 666.67	350 000.00
Desember	119 444.44	105 000.00	118 000.00	142 222.22	350 000.00
Rata-rata 2015	187 210.65	190 555.56	145 616.67	152 731.48	-
Januari	152,500.00	173,333.33	133,000.00	142,777.78	-
Februari	171,250.00	173,333.33	144,000.00	143,888.89	-
Maret	167,777.78	193,333.33	140,000.00	152,222.22	-
April	197,777.78	200,000.00	120,600.00	152,222.22	-
Mei	192,222.22	193,333.33	141,400.00	153,888.89	-
Juni	203,333.33	210,000.00	150,000.00	160,555.56	-
Juli	210,000.00	223,333.33	157,600.00	161,666.67	-
Agustus	210,000.00	193,333.33	149,000.00	163,888.89	-
September	193,333.33	190,000.00	149,400.00	155,000.00	-
Oktober	198,888.89	183,333.33	154,400.00	160,555.56	-
November	173,333.33	176,666.67	162,400.00	163,333.33	-
Desember	176,111.11	176,666.67	145,600.00	122,777.78	-

Tabel 7. Lanjutan

Bulan/Tahun	Kabupaten			Jawa Barat
	Bekasi	Bandung Barat	Pangandaran	
[1]	[17]	[18]	[19]	[20]
Rata-rata 2012	220 000.00	94 583.33	-	123 215.22
Rata-rata 2013	-	92 812.50	-	136 224.94
Januari	-	95 000.00	-	129 256.18
Februari	-	82 500.00	-	131 546.51
Maret	-	80 000.00	-	134 374.08
April	-	92 500.00	-	136 853.55
Mei	-	90 000.00	-	136 197.01
Juni	-	90 000.00	-	137 711.13
Juli	-	90 000.00	-	139 092.33
Agustus	-	95 000.00	-	138 151.47
September	-	95 000.00	-	136 993.06
Oktober	-	101 250.00	-	139 424.27
November	-	101 250.00	-	137 891.13
Desember	-	101 250.00	-	137 208.54
Rata-rata 2014	-	141 250.00	-	145 353.50
Januari	-	132 500.00	-	154 598.76
Februari	-	132 500.00	-	151 230.11
Maret	-	132 500.00	-	147 686.72
April	-	145 000.00	-	135 417.07
Mei	-	145 000.00	-	139 782.69
Juni	-	145 000.00	-	140 957.48
Juli	-	145 000.00	-	140 667.43
Agustus	-	146 250.00	-	144 476.44
September	-	143 750.00	-	143 120.96
Oktober	-	143 750.00	-	147 748.85
November	-	138 750.00	-	148 030.55
Desember	-	145 000.00	-	150 524.94
Rata-rata 2015	125 000.00	171 250.00	189 583.33	160 641.12
Januari	100,000.00	155,000.00	180,000.00	147,751.32
Februari	100,000.00	161,250.00	190,000.00	150,179.87
Maret	100,000.00	161,250.00	185,000.00	154,298.34
April	100,000.00	167,500.00	182,500.00	157,570.14
Mei	100,000.00	167,500.00	182,500.00	157,863.93
Juni	200,000.00	167,500.00	182,500.00	169,623.59
Juli	150,000.00	175,000.00	187,500.00	167,376.52
Agustus	100,000.00	180,000.00	187,500.00	163,064.57
September	100,000.00	180,000.00	192,500.00	162,352.32
Oktober	150,000.00	180,000.00	200,000.00	164,847.27
November	150,000.00	180,000.00	200,000.00	165,543.56
Desember	150,000.00	180,000.00	205,000.00	167,222.04

Tabel 8

**Harga Produsen Perdesaan Ketela Rambat Merah
Menurut Kabupaten di Jawa Barat
(Rupiah per 100 Kg), 2012-2015**

Bulan/Tahun	Kabupaten				
	Bogor	Sukabumi	Cianjur	Bandung	Garut
[1]	[2]	[3]	[4]	[5]	[6]
Rata-rata 2012	182 007.58	172 500.00	134 188.89	188 958.33	195 277.78
Rata-rata 2013	236 750.00	151 000.00	158 888.89	220 000.00	197 083.33
Januari	248 000.00	161 000.00	145 000.00	266 666.67	183 333.33
Februari	251 000.00	165 000.00	141 000.00	266 666.67	183 333.33
Maret	242 000.00	150 000.00	141 000.00	223 333.33	183 333.33
April	235 000.00	160 000.00	142 333.33	233 333.33	183 333.33
Mei	244 000.00	171 000.00	142 000.00	210 000.00	191 666.67
Juni	239 000.00	161 000.00	172 000.00	216 666.67	191 666.67
Juli	265 000.00	160 000.00	172 000.00	240 000.00	208 333.33
Agustus	263 000.00	150 000.00	172 000.00	240 000.00	216 666.67
September	243 000.00	130 000.00	188 666.67	206 666.67	216 666.67
Oktober	207 000.00	138 000.00	189 000.00	183 333.33	190 000.00
November	208 000.00	140 000.00	171 666.67	176 666.67	200 000.00
Desember	196 000.00	126 000.00	130 000.00	176 666.67	216 666.67
Rata-rata 2014	224 708.33	171 500.00	156 458.33	231 388.89	214 166.67
Januari	223 500.00	157 500.00	146 666.67	183 333.33	190 000.00
Februari	208 500.00	172 500.00	110 000.00	210 000.00	250 000.00
Maret	213 500.00	163 000.00	143 333.33	250 000.00	290 000.00
April	215 000.00	153 750.00	170 000.00	233 333.33	290 000.00
Mei	214 000.00	151 250.00	180 000.00	233 333.33	250 000.00
Juni	219 000.00	160 000.00	180 000.00	216 666.67	180 000.00
Juli	240 000.00	171 250.00	180 000.00	233 333.33	190 000.00
Agustus	221 000.00	183 750.00	180 000.00	250 000.00	190 000.00
September	224 000.00	168 750.00	135 000.00	233 333.33	190 000.00
Oktober	236 000.00	181 250.00	142 500.00	250 000.00	190 000.00
November	238 000.00	195 000.00	155 000.00	250 000.00	200 000.00
Desember	244 000.00	200 000.00	155 000.00	233 333.33	160 000.00
Rata-rata 2015	229 962.12	218 933.33	196 287.50	306 363.64	212 916.67
Januari	235 000.00	190 000.00	205 000.00	282 500.00	190 000.00
Februari	239 000.00	206 000.00	205 000.00	287 500.00	170 000.00
Maret	232 000.00	220 000.00	230 000.00	287 500.00	210 000.00
April	226 000.00	224 000.00	206 250.00	300 000.00	210 000.00
Mei	228 000.00	230 000.00	185 000.00	312 500.00	220 000.00
Juni	245 000.00	239 800.00	190 000.00	312 500.00	240 000.00
Juli	192 727.27	189 800.00	186 000.00	312 500.00	240 000.00
Agustus	214 090.91	219 600.00	186 000.00	312 500.00	220 000.00
September	202 272.73	219 000.00	186 000.00	325 000.00	210 000.00
Oktober	236 363.64	229 000.00	191 000.00	325 000.00	215 000.00
November	247 272.73	229 000.00	192 600.00	312 500.00	210 000.00
Desember	261 818.18	231 000.00	192 600.00	-	220 000.00

Tabel 8 Lanjutan

Bulan/Tahun	Kabupaten				
	Tasikmalaya	Ciamis	Kuningan	Cirebon	Majalengka
[1]	[7]	[8]	[9]	[10]	[11]
Rata-rata 2012	177 583.33	209 027.78	165 416.67	187 500.00	156 805.56
Rata-rata 2013	229 166.67	208 750.00	234 583.33	232 777.78	189 375.00
Januari	225 000.00	216 666.67	190 000.00	220 000.00	207 500.00
Februari	225 000.00	216 666.67	210 000.00	240 000.00	196 666.67
Maret	237 500.00	213 333.33	215 000.00	245 000.00	183 333.33
April	225 000.00	213 333.33	225 000.00	240 000.00	180 833.33
Mei	222 500.00	213 333.33	775 000.00	215 000.00	177 500.00
Juni	225 000.00	213 333.33	190 000.00	220 000.00	185 833.33
Juli	227 500.00	216 666.67	192 500.00	250 000.00	197 500.00
Agustus	225 000.00	216 666.67	195 000.00	250 000.00	193 333.33
September	225 000.00	183 333.33	160 000.00	215 000.00	201 666.67
Oktober	237 500.00	208 333.33	170 000.00	-	175 000.00
November	237 500.00	196 666.67	150 000.00	-	185 000.00
Desember	237 500.00	196 666.67	142 500.00	-	188 333.33
Rata-rata 2014	226 458.33	215 486.11	166 875.00	235 833.33	199 305.56
Januari	232 500.00	196 666.67	130 000.00	200 000.00	200 000.00
Februari	232 500.00	223 333.33	150 000.00	225 000.00	183 333.33
Maret	232 500.00	223 333.33	157 500.00	225 000.00	210 000.00
April	232 500.00	230 000.00	155 000.00	200 000.00	188 333.33
Mei	220 000.00	213 333.33	157 500.00	235 000.00	191 666.67
Juni	215 000.00	216 666.67	170 000.00	240 000.00	203 333.33
Juli	215 000.00	220 000.00	170 000.00	275 000.00	166 666.67
Agustus	212 500.00	190 000.00	172 500.00	240 000.00	205 000.00
September	215 000.00	212 500.00	162 500.00	250 000.00	185 000.00
Oktober	215 000.00	212 500.00	170 000.00	260 000.00	181 666.67
November	232 500.00	217 500.00	170 000.00	230 000.00	241 666.67
Desember	262 500.00	230 000.00	237 500.00	250 000.00	235 000.00
Rata-rata 2015	247 708.33	246 291.67	274 750.00	206 666.67	277 222.22
Januari	262 500.00	237 500.00	240 000.00	220 000.00	250 833.33
Februari	270 000.00	240 000.00	260 000.00	280 000.00	279 166.67
Maret	237 500.00	295 000.00	274 000.00	200 000.00	274 166.67
April	237 500.00	294 000.00	264 000.00	230 000.00	282 500.00
Mei	237 500.00	290 000.00	272 000.00	240 000.00	295 833.33
Juni	242 500.00	202 000.00	278 000.00	240 000.00	312 500.00
Juli	242 500.00	223 000.00	284 000.00	130 000.00	308 333.33
Agustus	227 500.00	240 000.00	286 000.00	100 000.00	285 000.00
September	240 000.00	242 000.00	286 000.00	140 000.00	271 666.67
Oktober	240 000.00	244 000.00	276 000.00	220 000.00	266 666.67
November	267 500.00	224 000.00	281 000.00	220 000.00	266 666.67
Desember	267 500.00	224 000.00	296 000.00	260 000.00	233 333.33

Tabel 8 Lanjutan

Bulan/Tahun	Kabupaten				
	Sumedang	Indramayu	Subang	Purwakarta	Karawang
[1]	[12]	[13]	[14]	[15]	[16]
Rata-rata 2012	200 833.33	-	247 500.00	186 111.11	-
Rata-rata 2013	250 694.44	-	250 000.00	209 722.22	-
Januari	250 000.00	-	250 000.00	200 000.00	-
Februari	258 333.33	-	250 000.00	200 000.00	-
Maret	258 333.33	-	250 000.00	200 000.00	-
April	275 000.00	-	250 000.00	200 000.00	-
Mei	266 666.67	-	250 000.00	200 000.00	-
Juni	250 000.00	-	250 000.00	216 666.67	-
Juli	266 666.67	-	250 000.00	216 666.67	-
Agustus	266 666.67	-	250 000.00	216 666.67	-
September	216 666.67	-	250 000.00	216 666.67	-
Oktober	233 333.33	-	250 000.00	216 666.67	-
November	208 333.33	-	250 000.00	216 666.67	-
Desember	258 333.33	-	250 000.00	216 666.67	-
Rata-rata 2014	263 075.40	187 500.00	256 250.00	-	300 000.00
Januari	262 500.00	200 000.00	225 000.00	-	300 000.00
Februari	254 166.67	200 000.00	250 000.00	-	300 000.00
Maret	255 000.00	150 000.00	250 000.00	-	300 000.00
April	246 666.67	150 000.00	250 000.00	-	300 000.00
Mei	254 285.71	150 000.00	250 000.00	-	300 000.00
Juni	261 428.57	160 000.00	250 000.00	-	300 000.00
Juli	261 428.57	200 000.00	300 000.00	-	300 000.00
Agustus	247 142.86	200 000.00	300 000.00	-	300 000.00
September	254 285.71	210 000.00	250 000.00	-	300 000.00
Oktober	282 857.14	210 000.00	250 000.00	-	300 000.00
November	261 428.57	210 000.00	250 000.00	-	300 000.00
Desember	315 714.29	210 000.00	250 000.00	-	300 000.00
Rata-rata 2015	411 500.00	-	280 833.33	270 833.33	-
Januari	360 000.00	-	200 000.00	250 000.00	-
Februari	450 000.00	-	200 000.00	250 000.00	-
Maret	430 000.00	-	250 000.00	275 000.00	-
April	436 000.00	-	250 000.00	275 000.00	-
Mei	376 000.00	-	250 000.00	275 000.00	-
Juni	376 000.00	-	255 000.00	275 000.00	-
Juli	370 000.00	-	300 000.00	275 000.00	-
Agustus	370 000.00	-	285 000.00	275 000.00	-
September	420 000.00	-	280 000.00	275 000.00	-
Oktober	420 000.00	-	350 000.00	300 000.00	-
November	460 000.00	-	400 000.00	300 000.00	-
Desember	470 000.00	-	350 000.00	225 000.00	-

Tabel 8 Lanjutan

Bulan/Tahun	Kabupaten		Jawa Barat
	Bekasi	Bandung Barat	
[1]	[17]	[18]	[19]
Rata-rata 2012	-	115 833.33	179 967.41
Rata-rata 2013	-	142 500.00	207 236.00
Januari	-	123 750.00	206 208.33
Februari	-	123 750.00	209 101.19
Maret	-	123 750.00	204 708.33
April	-	148 750.00	207 994.05
Mei	-	148 750.00	244 815.48
Juni	-	148 750.00	205 708.33
Juli	-	148 750.00	215 113.10
Agustus	-	148 750.00	214 553.57
September	-	148 750.00	200 148.81
Oktober	-	148 750.00	195 916.67
November	-	148 750.00	191 480.77
Desember	-	148 750.00	191 083.33
Rata-rata 2014	186 666.67	213 801.64	215 592.14
Januari	182 500.00	202 061.40	202 014.25
Februari	182 500.00	207 149.12	209 936.40
Maret	182 500.00	217 271.93	216 433.66
April	182 500.00	212 801.72	213 117.82
Mei	182 500.00	211 228.81	212 131.12
Juni	182 500.00	208 940.68	210 220.99
Juli	182 500.00	214 957.63	220 008.51
Agustus	182 500.00	212 541.67	217 933.41
September	182 500.00	206 875.00	211 234.00
Oktober	199 166.67	215 708.33	218 540.55
November	199 166.67	222 625.00	223 305.43
Desember	199 166.67	233 458.33	232 229.54
Rata-rata 2015	235 416.67	195 798.61	253 827.48
Januari	325 000.00	199 166.67	243 166.67
Februari	300 000.00	208 333.33	256 333.33
Maret	400 000.00	208 333.33	268 233.33
April	300 000.00	181 250.00	261 100.00
Mei	200 000.00	186 250.00	253 205.56
Juni	250 000.00	186 250.00	256 303.33
Juli	150 000.00	186 250.00	239 340.71
Agustus	200 000.00	198 750.00	241 296.06
September	150 000.00	198 750.00	243 045.96
Oktober	175 000.00	198 750.00	259 118.69
November	200 000.00	198 750.00	267 285.96
Desember	175 000.00	198 750.00	257 500.11

Tabel 9 Harga Produsen Perdesaan Talas Biasa Menurut Kabupaten di Jawa Barat (Rupiah per 100 Kg), 2012-2015

Bulan/Tahun	Kabupaten				
	Bogor	Bandung	Garut	Tasikmalaya	Ciamis
[1]	[2]	[3]	[4]	[5]	[6]
Rata-rata 2012	154 166.67	220 000.00	100 000.00	150 000.00	120 104.17
Rata-rata 2013	266 666.67	100 000.00	183 333.33	100 000.00	153 541.67
Januari	200 000.00	100 000.00	100 000.00	100 000.00	133 750.00
Februari	200 000.00	100 000.00	100 000.00	100 000.00	135 000.00
Maret	200 000.00	100 000.00	200 000.00	100 000.00	147 500.00
April	325 000.00	100 000.00	200 000.00	100 000.00	147 500.00
Mei	250 000.00	100 000.00	200 000.00	100 000.00	147 500.00
Juni	250 000.00	100 000.00	200 000.00	100 000.00	160 000.00
Juli	275 000.00	100 000.00	200 000.00	100 000.00	170 000.00
Agustus	300 000.00	100 000.00	200 000.00	100 000.00	165 000.00
September	300 000.00	100 000.00	200 000.00	100 000.00	165 000.00
Oktober	300 000.00	100 000.00	200 000.00	100 000.00	165 000.00
November	300 000.00	100 000.00	200 000.00	100 000.00	152 500.00
Desember	300 000.00	100 000.00	200 000.00	100 000.00	153 750.00
Rata-rata 2014	306 250.00	-	259 090.91	145 833.33	148 750.00
Januari	300 000.00	-	300 000.00	140 000.00	150 000.00
Februari	300 000.00	-	300 000.00	140 000.00	142 500.00
Maret	300 000.00	-	300 000.00	140 000.00	142 500.00
April	300 000.00	-	300 000.00	140 000.00	141 250.00
Mei	300 000.00	-	300 000.00	140 000.00	145 000.00
Juni	300 000.00	-	300 000.00	140 000.00	143 750.00
Juli	300 000.00	-	300 000.00	145 000.00	146 250.00
Agustus	300 000.00	-	300 000.00	145 000.00	146 250.00
September	300 000.00	-	150 000.00	150 000.00	146 250.00
Oktober	350 000.00	-	150 000.00	150 000.00	143 750.00
November	300 000.00	-	150 000.00	160 000.00	160 000.00
Desember	325 000.00	-	-	160 000.00	177 500.00
Rata-rata 2015	316 666.67	-	150 000.00	158 750.00	179 166.67
Januari	325 000.00	-	150 000.00	150 000.00	183 333.33
Februari	325 000.00	-	150 000.00	150 000.00	158 333.33
Maret	300 000.00	-	150 000.00	175 000.00	166 666.67
April	300 000.00	-	150 000.00	175 000.00	180 000.00
Mei	300 000.00	-	150 000.00	165 000.00	173 333.33
Juni	300 000.00	-	150 000.00	165 000.00	173 333.33
Juli	325 000.00	-	150 000.00	165 000.00	173 333.33
Agustus	325 000.00	-	150 000.00	140 000.00	190 000.00
September	325 000.00	-	150 000.00	150 000.00	196 666.67
Oktober	325 000.00	-	150 000.00	150 000.00	200 000.00
November	325 000.00	-	150 000.00	160 000.00	176 666.67
Desember	325 000.00	-	150 000.00	160 000.00	178 333.33

Tabel 9 Lanjutan

Bulan/Tahun	Kabupaten				
	Kuningan	Cirebon	Majalengka	Sumedang	Indramayu
[1]	[7]	[8]	[9]	[10]	[11]
Rata-rata 2012	-	-	468 055.56	136 944.44	145 000.00
Rata-rata 2013	400 000.00	-	606 944.44	243 333.33	135 000.00
Januari	-	-	650 000.00	170 000.00	150 000.00
Februari	-	-	650 000.00	170 000.00	140 000.00
Maret	-	-	583 333.33	170 000.00	120 000.00
April	-	-	383 333.33	170 000.00	120 000.00
Mei	-	-	383 333.33	170 000.00	130 000.00
Juni	-	-	383 333.33	170 000.00	150 000.00
Juli	-	-	583 333.33	250 000.00	150 000.00
Agustus	400 000.00	-	733 333.33	350 000.00	140 000.00
September	400 000.00	-	733 333.33	325 000.00	150 000.00
Oktober	400 000.00	-	733 333.33	325 000.00	100 000.00
November	400 000.00	-	733 333.33	325 000.00	120 000.00
Desember	400 000.00	-	733 333.33	325 000.00	150 000.00
Rata-rata 2014	415 833.33	300 000.00	662 500.00	250 000.00	111 250.00
Januari	400 000.00	300 000.00	733 333.33	250 000.00	150 000.00
Februari	400 000.00	300 000.00	733 333.33	-	150 000.00
Maret	350 000.00	300 000.00	666 666.67	-	100 000.00
April	350 000.00	300 000.00	633 333.33	-	110 000.00
Mei	350 000.00	300 000.00	633 333.33	-	100 000.00
Juni	400 000.00	300 000.00	650 000.00	-	100 000.00
Juli	400 000.00	300 000.00	650 000.00	-	100 000.00
Agustus	420 000.00	300 000.00	650 000.00	-	120 000.00
September	420 000.00	300 000.00	733 333.33	-	100 000.00
Oktober	500 000.00	300 000.00	666 666.67	-	105 000.00
November	500 000.00	300 000.00	600 000.00	-	100 000.00
Desember	500 000.00	300 000.00	600 000.00	-	100 000.00
Rata-rata 2015	320 833.33	-	712 500.00	200 000.00	127 083.33
Januari	500 000.00	-	900 000.00	200 000.00	100 000.00
Februari	500 000.00	-	700 000.00	200 000.00	120 000.00
Maret	300 000.00	-	600 000.00	200 000.00	125 000.00
April	300 000.00	-	666 666.67	200 000.00	130 000.00
Mei	300 000.00	-	666 666.67	200 000.00	140 000.00
Juni	500 000.00	-	666 666.67	200 000.00	120 000.00
Juli	200 000.00	-	666 666.67	200 000.00	120 000.00
Agustus	200 000.00	-	716 666.67	200 000.00	150 000.00
September	250 000.00	-	750 000.00	200 000.00	150 000.00
Oktober	250 000.00	-	750 000.00	200 000.00	120 000.00
November	250 000.00	-	766 666.67	200 000.00	130 000.00
Desember	300 000.00	-	700 000.00	200 000.00	120 000.00

Tabel 9 Lanjutan

Bulan/Tahun	Kabupaten	Jawa Barat
	Pangandaran	
[1]	[12]	[13]
Rata-rata 2012	-	182 448.54
Rata-rata 2013	-	230 225.21
Januari	-	200 468.75
Februari	-	199 375.00
Maret	-	202 604.17
April	-	193 229.17
Mei	-	185 104.17
Juni	-	189 166.67
Juli	-	228 541.67
Agustus	-	276 481.48
September	-	274 814.81
Oktober	-	269 259.26
November	-	270 092.59
Desember	-	273 564.81
Rata-rata 2014	-	293 659.75
Januari	-	302 592.59
Februari	-	308 229.17
Maret	-	287 395.83
April	-	284 322.92
Mei	-	283 541.67
Juni	-	291 718.75
Juli	-	292 656.25
Agustus	-	297 656.25
September	-	287 447.92
Oktober	-	295 677.08
November	-	283 750.00
Desember	-	308 928.57
Rata-rata 2015	210 000.00	263 888.89
Januari	220 000.00	303 148.15
Februari	220 000.00	280 370.37
Maret	220 000.00	248 518.52
April	200 000.00	255 740.74
Mei	200 000.00	255 000.00
Juni	200 000.00	275 000.00
Juli	200 000.00	244 444.44
Agustus	200 000.00	252 407.41
September	200 000.00	263 518.52
Oktober	220 000.00	262 777.78
November	220 000.00	264 259.26
Desember	220 000.00	261 481.48

Tabel 10. Harga Produsen Perdesaan Bawang Daun Menurut Kabupaten di Jawa Barat (Rupiah per 100 Kg), 2012-2015

Bulan/Tahun	Kabupaten				
	Bogor	Sukabumi	Cianjur	Bandung	Garut
[1]	[2]	[3]	[4]	[5]	[6]
Rata-rata 2012	282 500.00	323 027.78	298 851.85	376 976.19	410 833.33
Rata-rata 2013	637 777.78	477 569.44	540 879.63	507 593.75	569 270.83
Januari	426 666.67	276 666.67	342 222.22	302 250.00	443 750.00
Februari	626 666.67	355 000.00	392 222.22	377 500.00	500 000.00
Maret	676 666.67	481 666.67	432 222.22	550 625.00	562 500.00
April	660 000.00	437 500.00	470 555.56	372 500.00	553 125.00
Mei	526 666.67	446 666.67	502 222.22	461 875.00	543 750.00
Juni	576 666.67	591 666.67	655 555.56	603 125.00	612 500.00
Juli	693 333.33	593 333.33	762 222.22	709 375.00	643 750.00
Agustus	760 000.00	595 000.00	833 333.33	681 250.00	662 500.00
September	693 333.33	545 000.00	716 666.67	660 000.00	631 250.00
Oktober	693 333.33	541 666.67	611 111.11	625 750.00	618 750.00
November	676 666.67	433 333.33	472 222.22	387 500.00	518 750.00
Desember	643 333.33	433 333.33	300 000.00	359 375.00	540 625.00
Rata-rata 2014	506 354.17	428 916.67	393 425.93	385 885.42	390 439.81
Januari	620 000.00	520 000.00	403 333.33	293 125.00	368 750.00
Februari	607 500.00	426 000.00	442 222.22	362 500.00	408 750.00
Maret	576 250.00	478 000.00	391 111.11	363 750.00	378 888.89
April	563 750.00	442 000.00	366 666.67	331 250.00	406 666.67
Mei	495 000.00	402 000.00	344 444.44	325 000.00	359 444.44
Juni	482 500.00	380 000.00	364 444.44	377 500.00	356 111.11
Juli	502 500.00	393 000.00	423 333.33	447 500.00	337 222.22
Agustus	487 500.00	380 000.00	434 444.44	367 500.00	339 444.44
September	495 000.00	402 000.00	445 555.56	387 500.00	422 222.22
Oktober	510 000.00	414 000.00	344 444.44	411 250.00	488 888.89
November	370 000.00	490 000.00	361 111.11	445 000.00	425 555.56
Desember	366 250.00	420 000.00	400 000.00	518 750.00	393 333.33
Rata-rata 2015	245 930.56	420 000.00	236 614.58	518 750.00	626 860.00
Januari	235 333.33	420 000.00	226 875.00	518 750.00	914 160.00
Februari	230 333.33	420 000.00	225 000.00	518 750.00	919 160.00
Maret	228 666.67	420 000.00	225 625.00	518 750.00	926 900.00
April	228 666.67	420 000.00	228 750.00	518 750.00	926 900.00
Mei	228 666.67	420 000.00	228 750.00	518 750.00	916 900.00
Juni	237 000.00	420 000.00	228 750.00	518 750.00	416 900.00
Juli	253 666.67	420 000.00	231 250.00	518 750.00	416 900.00
Agustus	256 833.33	420 000.00	250 000.00	518 750.00	416 900.00
September	256 333.33	420 000.00	250 000.00	518 750.00	416 900.00
Oktober	256 333.33	420 000.00	250 000.00	518 750.00	416 900.00
November	264 666.67	420 000.00	252 500.00	518 750.00	416 900.00
Desember	274 666.67	420 000.00	241 875.00	518 750.00	416 900.00

Tabel 10. Lanjutan

Bulan/Tahun	Kabupaten				
	Tasikmalaya	Ciamis	Kuningan	Cirebon	Majalengka
[1]	[7]	[8]	[9]	[10]	[11]
Rata-rata 2012	395 925.93	390 492.42	311 250.00	-	263 680.56
Rata-rata 2013	572 731.48	646 325.76	580 416.67	-	549 305.56
Januari	403 333.33	458 636.36	287 500.00	-	316 666.67
Februari	456 666.67	580 000.00	512 500.00	-	408 333.33
Maret	521 111.11	633 636.36	512 500.00	-	433 333.33
April	496 666.67	610 909.09	487 500.00	-	425 000.00
Mei	500 000.00	679 545.45	527 500.00	-	550 000.00
Juni	577 777.78	643 181.82	625 000.00	-	616 666.67
Juli	738 888.89	793 636.36	687 500.00	-	775 000.00
Agustus	694 444.44	813 636.36	787 500.00	-	825 000.00
September	663 333.33	742 727.27	837 500.00	-	750 000.00
Oktober	685 555.56	674 545.45	662 500.00	-	658 333.33
November	505 000.00	570 909.09	537 500.00	-	433 333.33
Desember	630 000.00	554 545.45	500 000.00	-	400 000.00
Rata-rata 2014	436 145.83	591 477.27	507 812.50	457 500.00	310 833.33
Januari	523 333.33	568 181.82	462 500.00	540 000.00	266 666.67
Februari	465 555.56	611 363.64	456 250.00	450 000.00	283 333.33
Maret	418 888.89	586 363.64	500 000.00	450 000.00	316 666.67
April	385 555.56	593 636.36	475 000.00	450 000.00	283 333.33
Mei	343 750.00	540 000.00	412 500.00	450 000.00	283 333.33
Juni	350 000.00	598 181.82	430 000.00	450 000.00	191 666.67
Juli	357 777.78	585 454.55	525 000.00	450 000.00	191 666.67
Agustus	383 333.33	685 000.00	525 000.00	450 000.00	308 333.33
September	450 000.00	604 545.45	587 500.00	450 000.00	383 333.33
Oktober	438 888.89	579 090.91	562 500.00	450 000.00	428 333.33
November	505 555.56	547 727.27	575 000.00	450 000.00	376 666.67
Desember	611 111.11	598 181.82	582 500.00	450 000.00	416 666.67
Rata-rata 2015	611 111.11	641 574.07	376 458.33	725 000.00	420 357.14
Januari	611 111.11	538 333.33	376 875.00	725 000.00	385 714.29
Februari	611 111.11	647 222.22	376 875.00	725 000.00	387 142.86
Maret	611 111.11	647 777.78	376 875.00	725 000.00	405 714.29
April	611 111.11	648 333.33	376 875.00	725 000.00	408 571.43
Mei	611 111.11	648 333.33	376 250.00	725 000.00	402 857.14
Juni	611 111.11	648 888.89	401 250.00	725 000.00	412 857.14
Juli	611 111.11	649 444.44	401 250.00	725 000.00	452 857.14
Agustus	611 111.11	649 444.44	401 250.00	725 000.00	450 000.00
September	611 111.11	655 555.56	451 250.00	725 000.00	435 714.29
Oktober	611 111.11	655 555.56	451 250.00	725 000.00	435 714.29
November	611 111.11	656 666.67	451 250.00	725 000.00	434 285.71
Desember	611 111.11	653 333.33	451 250.00	725 000.00	432 857.14

Tabel 10. Lanjutan

Bulan/Tahun	Kabupaten				Jawa Barat
	Sumedang	Indramayu	Bandung Barat	Pangandaran	
[1]	[12]	[13]	[14]	[15]	[16]
Rata-rata 2012	413 690.48	372 083.33	-	-	349 028.35
Rata-rata 2013	-	369 583.33	558 333.33	-	546 344.32
Januari	-	315 000.00	600 000.00	-	379 335.63
Februari	-	340 000.00	600 000.00	-	468 080.81
Maret	-	340 000.00	700 000.00	-	531 296.49
April	-	365 000.00	500 000.00	-	488 977.85
Mei	-	375 000.00	550 000.00	-	514 838.73
Juni	-	400 000.00	550 000.00	-	586 558.20
Juli	-	450 000.00	550 000.00	-	672 458.10
Agustus	-	450 000.00	550 000.00	-	695 696.74
September	-	350 000.00	550 000.00	-	649 073.69
Oktober	-	350 000.00	550 000.00	-	606 504.13
November	-	350 000.00	500 000.00	-	489 564.97
Desember	-	350 000.00	500 000.00	-	473 746.56
Rata-rata 2014	472 135.42	279 652.78	750 000.00	-	454 659.93
Januari	637 500.00	375 000.00	675 000.00	-	481 030.01
Februari	600 000.00	360 000.00	650 000.00	-	471 036.52
Maret	581 250.00	275 000.00	800 000.00	-	470 474.55
April	437 500.00	285 000.00	800 000.00	-	447 719.89
Mei	440 625.00	281 000.00	800 000.00	-	421 315.17
Juni	406 250.00	279 500.00	800 000.00	-	420 473.39
Juli	393 750.00	250 000.00	800 000.00	-	435 169.58
Agustus	375 000.00	255 000.00	800 000.00	-	445 427.35
September	387 500.00	250 000.00	700 000.00	-	458 858.20
Oktober	487 500.00	255 000.00	700 000.00	-	466 915.11
November	500 000.00	219 333.33	700 000.00	-	458 919.19
Desember	418 750.00	271 000.00	775 000.00	-	478 580.23
Rata-rata 2015	631 740.74	334 500.00	775 000.00	400 000.00	499 653.32
Januari	842 277.78	334 500.00	775 000.00	400 000.00	521 709.27
Februari	653 388.89	334 500.00	775 000.00	400 000.00	515 963.10
Maret	721 722.22	334 500.00	775 000.00	400 000.00	522 688.72
April	522 500.00	334 500.00	775 000.00	400 000.00	508 925.54
Mei	584 166.67	334 500.00	775 000.00	400 000.00	512 163.21
Juni	628 833.33	334 500.00	775 000.00	400 000.00	482 774.32
Juli	695 500.00	334 500.00	775 000.00	400 000.00	491 802.10
Agustus	601 944.44	334 500.00	775 000.00	400 000.00	486 480.95
September	718 611.11	334 500.00	775 000.00	400 000.00	497 766.10
Oktober	518 611.11	334 500.00	775 000.00	400 000.00	483 480.39
November	496 388.89	334 500.00	775 000.00	400 000.00	482 644.22
Desember	596 944.44	334 500.00	775 000.00	400 000.00	489 441.98

Tabel 11. Harga Produsen Perdesaan Bawang Merah Sedang Menurut Kabupaten di Jawa Barat (Rupiah per 100 Kg), 2012-2015

Bulan/Tahun	Kabupaten				
	Bogor	Sukabumi	Bandung	Garut	Tasikmalaya
[1]	[2]	[3]	[4]	[5]	[6]
Rata-rata 2012	743 750.00	733 333.33	650 000.00	929 166.67	920 833.33
Rata-rata 2013	1600 000.00	2100 000.00	1881 597.22	1977 083.33	2204 166.67
Januari	1450 000.00	1000 000.00	575 000.00	1275 000.00	1000 000.00
Februari	1450 000.00	1000 000.00	683 333.33	1225 000.00	1400 000.00
Maret	1450 000.00	3000 000.00	2479 166.67	2250 000.00	4500 000.00
April	1450 000.00	2800 000.00	1908 333.33	1850 000.00	4500 000.00
Mei	2400 000.00	2400 000.00	1962 500.00	1475 000.00	2500 000.00
Juni	2400 000.00	2100 000.00	1845 833.33	1700 000.00	1700 000.00
Juli	-	4100 000.00	2830 833.33	1550 000.00	4500 000.00
Agustus	-	2500 000.00	3058 333.33	2600 000.00	850 000.00
September	-	1500 000.00	2100 000.00	3000 000.00	1400 000.00
Oktober	-	1600 000.00	1750 000.00	2450 000.00	1600 000.00
November	-	1500 000.00	1769 166.67	2400 000.00	1200 000.00
Desember	600 000.00	1700 000.00	1616 666.67	1950 000.00	1300 000.00
Rata-rata 2014	516 666.67	1237 500.00	978 666.67	934 236.11	714 166.67
Januari	600 000.00	1300 000.00	1140 000.00	775 000.00	1100 000.00
Februari	600 000.00	950 000.00	890 000.00	600 000.00	600 000.00
Maret	500 000.00	1700 000.00	1040 000.00	537 500.00	750 000.00
April	500 000.00	1200 000.00	980 000.00	966 666.67	600 000.00
Mei	500 000.00	1200 000.00	890 000.00	975 000.00	650 000.00
Juni	500 000.00	1700 000.00	768 000.00	950 000.00	620 000.00
Juli	500 000.00	1700 000.00	808 000.00	1190 000.00	650 000.00
Agustus	500 000.00	1000 000.00	788 000.00	1233 333.33	900 000.00
September	500 000.00	900 000.00	820 000.00	1233 333.33	450 000.00
Oktober	500 000.00	900 000.00	930 000.00	816 666.67	450 000.00
November	500 000.00	1300 000.00	1290 000.00	1033 333.33	600 000.00
Desember	500 000.00	1000 000.00	1400 000.00	900 000.00	1200 000.00
Rata-rata 2015	1800 000.00	2754 166.67	3289 279.17	1316 666.67	3000 000.00
Januari	1800 000.00	2800 000.00	3222 400.00	1316 666.67	3000 000.00
Februari	1800 000.00	2750 000.00	3222 400.00	1316 666.67	3000 000.00
Maret	1800 000.00	2750 000.00	3222 400.00	1316 666.67	3000 000.00
April	1800 000.00	2750 000.00	3222 800.00	1316 666.67	3000 000.00
Mei	1800 000.00	2750 000.00	3222 800.00	1316 666.67	3000 000.00
Juni	1800 000.00	2750 000.00	3222 800.00	1316 666.67	3000 000.00
Juli	1800 000.00	2750 000.00	3222 800.00	1316 666.67	3000 000.00
Agustus	1800 000.00	2750 000.00	3222 800.00	1316 666.67	3000 000.00
September	1800 000.00	2750 000.00	3222 800.00	1316 666.67	3000 000.00
Oktober	1800 000.00	2750 000.00	3222 800.00	1316 666.67	3000 000.00
November	1800 000.00	2750 000.00	3222 800.00	1316 666.67	3000 000.00
Desember	1800 000.00	2750 000.00	4021 750.00	1316 666.67	3000 000.00

Tabel 11. Lanjutan

Bulan/Tahun	Kabupaten				
	Kuningan	Cirebon	Majalengka	Sumedang	Indramayu
[1]	[7]	[9]	[10]	[11]	[12]
Rata-rata 2012	740 833.33	589 722.22	590 208.33	829 166.67	664 861.11
Rata-rata 2013	2145 833.33	1851 851.85	1709 375.00	2080 972.22	2216 666.67
Januari	700 000.00	533 333.33	950 000.00	700 000.00	833 333.33
Februari	833 333.33	533 333.33	1000 000.00	866 666.67	966 666.67
Maret	3083 333.33	1866 666.67	2550 000.00	2950 000.00	3166 666.67
April	2300 000.00	2000 000.00	2112 500.00	1805 000.00	2766 666.67
Mei	1966 666.67	1666 666.67	1825 000.00	2125 000.00	2000 000.00
Juni	1533 333.33	1933 333.33	1825 000.00	2125 000.00	1966 666.67
Juli	2500 000.00	3300 000.00	2575 000.00	3375 000.00	3400 000.00
Agustus	3566 666.67	2933 333.33	2400 000.00	3000 000.00	3533 333.33
September	2200 000.00	1900 000.00	1400 000.00	2275 000.00	2733 333.33
Oktober	2300 000.00	-	1125 000.00	1925 000.00	2733 333.33
November	2466 666.67	-	1600 000.00	1975 000.00	1366 666.67
Desember	2300 000.00	-	1150 000.00	1850 000.00	1133 333.33
Rata-rata 2014	846 875.00	1079 166.67	1533 333.33	1191 666.67	-
Januari	566 666.67	983 333.33	2100 000.00	1433 333.33	-
Februari	733 333.33	1300 000.00	1566 666.67	1233 333.33	-
Maret	1075 000.00	1400 000.00	1700 000.00	1333 333.33	-
April	937 500.00	1233 333.33	1700 000.00	1200 000.00	-
Mei	725 000.00	1266 666.67	1666 666.67	1133 333.33	-
Juni	875 000.00	600 000.00	1416 666.67	1200 000.00	-
Juli	925 000.00	1100 000.00	1416 666.67	1166 666.67	-
Agustus	850 000.00	966 666.67	1366 666.67	1233 333.33	-
September	800 000.00	1133 333.33	1366 666.67	1033 333.33	-
Oktober	787 500.00	1000 000.00	1233 333.33	1200 000.00	-
November	850 000.00	866 666.67	1433 333.33	1200 000.00	-
Desember	1037 500.00	1100 000.00	1433 333.33	933 333.33	-
Rata-rata 2015	-	-	2816 666.67	2509 595.83	1843 333.33
Januari	-	-	2816 666.67	2051 262.50	1843 333.33
Februari	-	-	2816 666.67	2051 262.50	1843 333.33
Maret	-	-	2816 666.67	1501 262.50	1843 333.33
April	-	-	2816 666.67	1626 262.50	1843 333.33
Mei	-	-	2816 666.67	2001 262.50	1843 333.33
Juni	-	-	2816 666.67	2501 262.50	1843 333.33
Juli	-	-	2816 666.67	2001 262.50	1843 333.33
Agustus	-	-	2816 666.67	2876 262.50	1843 333.33
September	-	-	2816 666.67	3126 262.50	1843 333.33
Oktober	-	-	2816 666.67	3126 262.50	1843 333.33
November	-	-	2816 666.67	3626 262.50	1843 333.33
Desember	-	-	2816 666.67	3626 262.50	1843 333.33

Tabel 11. Lanjutan

Bulan/Tahun	Kabupaten		Jawa Barat
	Bekasi	Bandung Barat	
[1]	[13]	[14]	[15]
Rata-rata 2012	-	650 000.00	731 079.55
Rata-rata 2013	-	650 000.00	1871 859.78
Januari	-	650 000.00	878 787.88
Februari	-	650 000.00	964 393.94
Maret	-	650 000.00	2540 530.30
April	-	650 000.00	2194 772.73
Mei	-	650 000.00	1906 439.39
Juni	-	650 000.00	1798 106.06
Juli	-	650 000.00	2878 083.33
Agustus	-	650 000.00	2509 166.67
September	-	650 000.00	1915 833.33
Oktober	-	650 000.00	1792 592.59
November	-	650 000.00	1658 611.11
Desember	-	650 000.00	1425 000.00
Rata-rata 2014	654 166.67	1171 052.79	987 045.20
Januari	650 000.00	1214 000.00	1078 393.94
Februari	650 000.00	1144 230.77	933 414.92
Maret	650 000.00	1227 678.57	1083 046.54
April	650 000.00	1331 034.48	1027 139.50
Mei	650 000.00	1235 344.83	990 182.86
Juni	650 000.00	1096 896.55	943 323.93
Juli	650 000.00	1188 275.86	1026 782.65
Agustus	650 000.00	1141 034.48	966 275.86
September	650 000.00	1108 620.69	908 662.49
Oktober	650 000.00	1091 379.31	868 989.03
November	650 000.00	1122 413.79	985 977.01
Desember	700 000.00	1151 724.14	1032 353.71
Rata-rata 2015	-	2000 000.00	2369 967.59
Januari	-	2000 000.00	2316 703.24
Februari	-	2000 000.00	2311 147.69
Maret	-	2000 000.00	2250 036.57
April	-	2000 000.00	2263 969.91
Mei	-	2000 000.00	2305 636.57
Juni	-	2000 000.00	2361 192.13
Juli	-	2000 000.00	2305 636.57
Agustus	-	2000 000.00	2402 858.80
September	-	2000 000.00	2430 636.57
Oktober	-	2000 000.00	2430 636.57
November	-	2000 000.00	2486 192.13
Desember	-	2000 000.00	2574 964.35

Tabel 12. Harga Produsen Perdesaan Bawang Putih Menurut Kabupaten di Jawa Barat (Rupiah per 100 Kg), 2012-2014

Bulan/Tahun	Kabupaten				
	Bogor	Sukabumi	Cianjur	Bandung	Garut
[1]	[2]	[3]	[4]	[5]	[6]
Rata-rata 2012	735,416.67	754,545.45	-	665,934.34	1,071,354.17
Rata-rata 2013	637,777.78	477,569.44	540,879.63	507,593.75	569,270.83
Januari	426,666.67	276,666.67	342,222.22	302,250.00	443,750.00
Februari	626,666.67	355,000.00	392,222.22	377,500.00	500,000.00
Maret	676,666.67	481,666.67	432,222.22	550,625.00	562,500.00
April	660,000.00	437,500.00	470,555.56	372,500.00	553,125.00
Mei	526,666.67	446,666.67	502,222.22	461,875.00	543,750.00
Juni	576,666.67	591,666.67	655,555.56	603,125.00	612,500.00
Juli	693,333.33	593,333.33	762,222.22	709,375.00	643,750.00
Agustus	760,000.00	595,000.00	833,333.33	681,250.00	662,500.00
September	693,333.33	545,000.00	716,666.67	660,000.00	631,250.00
Oktober	693,333.33	541,666.67	611,111.11	625,750.00	618,750.00
November	676,666.67	433,333.33	472,222.22	387,500.00	518,750.00
Desember	643,333.33	433,333.33	300,000.00	359,375.00	540,625.00
Rata-rata 2014	506,354.17	428,916.67	393,425.93	385,885.42	390,439.81
Januari	620,000.00	520,000.00	403,333.33	293,125.00	368,750.00
Februari	607,500.00	426,000.00	442,222.22	362,500.00	408,750.00
Maret	576,250.00	478,000.00	391,111.11	363,750.00	378,888.89
April	563,750.00	442,000.00	366,666.67	331,250.00	406,666.67
Mei	495,000.00	402,000.00	344,444.44	325,000.00	359,444.44
Juni	482,500.00	380,000.00	364,444.44	377,500.00	356,111.11
Juli	502,500.00	393,000.00	423,333.33	447,500.00	337,222.22
Agustus	487,500.00	380,000.00	434,444.44	367,500.00	339,444.44
September	495,000.00	402,000.00	445,555.56	387,500.00	422,222.22
Oktober	510,000.00	414,000.00	344,444.44	411,250.00	488,888.89
November	370,000.00	490,000.00	361,111.11	445,000.00	425,555.56
Desember	366,250.00	420,000.00	400,000.00	518,750.00	393,333.33
Rata-rata 2015	-	-	312,500.00	-	410,416.67
Januari	-	-	300,000.00	-	250,000.00
Februari	-	-	300,000.00	-	425,000.00
Maret	-	-	300,000.00	-	425,000.00
April	-	-	300,000.00	-	425,000.00
Mei	-	-	300,000.00	-	425,000.00
Juni	-	-	300,000.00	-	425,000.00
Juli	-	-	300,000.00	-	425,000.00
Agustus	-	-	300,000.00	-	425,000.00
September	-	-	300,000.00	-	425,000.00
Oktober	-	-	350,000.00	-	425,000.00
November	-	-	350,000.00	-	425,000.00
Desember	-	-	350,000.00	-	425,000.00

Tabel 12. Lanjutan

Bulan/Tahun	Kabupaten				
	Tasikmalaya	Ciamis	Kuningan	Cirebon	Majalengka
	[1]	[7]	[8]	[9]	[10]
Rata-rata 2012	832,272.73	974,175.00	767,454.55	689,318.18	654,444.44
Rata-rata 2013	572,731.48	646,325.76	580,416.67	-	549,305.56
Januari	403,333.33	458,636.36	287,500.00	-	316,666.67
Februari	456,666.67	580,000.00	512,500.00	-	408,333.33
Maret	521,111.11	633,636.36	512,500.00	-	433,333.33
April	496,666.67	610,909.09	487,500.00	-	425,000.00
Mei	500,000.00	679,545.45	527,500.00	-	550,000.00
Juni	577,777.78	643,181.82	625,000.00	-	616,666.67
Juli	738,888.89	793,636.36	687,500.00	-	775,000.00
Agustus	694,444.44	813,636.36	787,500.00	-	825,000.00
September	663,333.33	742,727.27	837,500.00	-	750,000.00
Oktober	685,555.56	674,545.45	662,500.00	-	658,333.33
November	505,000.00	570,909.09	537,500.00	-	433,333.33
Desember	630,000.00	554,545.45	500,000.00	-	400,000.00
Rata-rata 2014	436,145.83	591,477.27	507,812.50	457,500.00	310,833.33
Januari	523,333.33	568,181.82	462,500.00	540,000.00	266,666.67
Februari	465,555.56	611,363.64	456,250.00	450,000.00	283,333.33
Maret	418,888.89	586,363.64	500,000.00	450,000.00	316,666.67
April	385,555.56	593,636.36	475,000.00	450,000.00	283,333.33
Mei	343,750.00	540,000.00	412,500.00	450,000.00	283,333.33
Juni	350,000.00	598,181.82	430,000.00	450,000.00	191,666.67
Juli	357,777.78	585,454.55	525,000.00	450,000.00	191,666.67
Agustus	383,333.33	685,000.00	525,000.00	450,000.00	308,333.33
September	450,000.00	604,545.45	587,500.00	450,000.00	383,333.33
Oktober	438,888.89	579,090.91	562,500.00	450,000.00	428,333.33
November	505,555.56	547,727.27	575,000.00	450,000.00	376,666.67
Desember	611,111.11	598,181.82	582,500.00	450,000.00	416,666.67
Rata-rata 2015	-	616,500.00	429,000.00	-	416,666.67
Januari	-	616,000.00	429,000.00	-	416,666.67
Februari	-	616,000.00	429,000.00	-	416,666.67
Maret	-	616,000.00	429,000.00	-	416,666.67
April	-	616,000.00	429,000.00	-	416,666.67
Mei	-	616,000.00	429,000.00	-	416,666.67
Juni	-	616,000.00	429,000.00	-	416,666.67
Juli	-	616,000.00	429,000.00	-	416,666.67
Agustus	-	616,000.00	429,000.00	-	416,666.67
September	-	616,000.00	429,000.00	-	416,666.67
Oktober	-	616,000.00	429,000.00	-	416,666.67
November	-	616,000.00	429,000.00	-	416,666.67
Desember	-	622,000.00	429,000.00	-	416,666.67

Tabel 12. Lanjutan

Bulan/Tahun	Kabupaten			
	Sumedang	Indramayu	Bekasi	Bandung Barat
	[1]	[12]	[13]	[14]
Rata-rata 2012	895,352.56	775,416.67	-	822,916.67
Rata-rata 2013	1,016,138.39	369,583.33	-	558,333.33
Januari	585,714.29	315,000.00	-	600,000.00
Februari	600,000.00	340,000.00	-	600,000.00
Maret	728,571.43	340,000.00	-	700,000.00
April	912,500.00	365,000.00	-	500,000.00
Mei	987,500.00	375,000.00	-	550,000.00
Juni	1,000,000.00	400,000.00	-	550,000.00
Juli	1,331,250.00	450,000.00	-	550,000.00
Agustus	1,437,500.00	450,000.00	-	550,000.00
September	1,290,000.00	350,000.00	-	550,000.00
Oktober	1,218,750.00	350,000.00	-	550,000.00
November	1,045,625.00	350,000.00	-	500,000.00
Desember	1,056,250.00	350,000.00	-	500,000.00
Rata-rata 2014	472,135.42	279,652.78	-	750,000.00
Januari	637,500.00	375,000.00	-	675,000.00
Februari	600,000.00	360,000.00	-	650,000.00
Maret	581,250.00	275,000.00	-	800,000.00
April	437,500.00	285,000.00	-	800,000.00
Mei	440,625.00	281,000.00	-	800,000.00
Juni	406,250.00	279,500.00	-	800,000.00
Juli	393,750.00	250,000.00	-	800,000.00
Agustus	375,000.00	255,000.00	-	800,000.00
September	387,500.00	250,000.00	-	700,000.00
Oktober	487,500.00	255,000.00	-	700,000.00
November	500,000.00	219,333.33	-	700,000.00
Desember	418,750.00	271,000.00	-	775,000.00
Rata-rata 2015	420,833.33	-	550,000.00	1,000,000.00
Januari	300,000.00	-	200,000.00	1,000,000.00
Februari	300,000.00	-	200,000.00	1,000,000.00
Maret	300,000.00	-	200,000.00	1,000,000.00
April	300,000.00	-	666,666.67	1,000,000.00
Mei	500,000.00	-	666,666.67	1,000,000.00
Juni	500,000.00	-	666,666.67	1,000,000.00
Juli	800,000.00	-	666,666.67	1,000,000.00
Agustus	700,000.00	-	666,666.67	1,000,000.00
September	250,000.00	-	666,666.67	1,000,000.00
Oktober	250,000.00	-	666,666.67	1,000,000.00
November	600,000.00	-	666,666.67	1,000,000.00
Desember	250,000.00	-	666,666.67	1,000,000.00

Tabel 12.

Bulan/Tahun	Pangandaran	Jawa Barat
[1]		[15]
Rata-rata 2012	-	815,936.35
Rata-rata 2013	-	585,493.83
Januari	-	396,533.85
Februari	-	479,074.07
Maret	-	547,736.07
April	-	524,271.36
Mei	-	554,227.17
Juni	-	621,011.68
Juli	-	727,357.43
Agustus	-	757,513.68
September	-	702,484.22
Oktober	-	657,524.62
November	-	535,903.30
Desember	-	522,288.51
Rata-rata 2014	-	454,659.93
Januari	-	481,030.01
Februari	-	471,036.52
Maret	-	470,474.55
April	-	447,719.89
Mei	-	421,315.17
Juni	-	420,473.39
Juli	-	435,169.58
Agustus	-	445,427.35
September	-	458,858.20
Oktober	-	466,915.11
November	-	458,919.19
Desember	-	478,580.23
Rata-rata 2015	1,000,000.00	572,879.63
Januari	1,000,000.00	501,296.30
Februari	1,000,000.00	520,740.74
Maret	1,000,000.00	520,740.74
April	1,000,000.00	572,592.59
Mei	1,000,000.00	594,814.81
Juni	1,000,000.00	594,814.81
Juli	1,000,000.00	628,148.15
Agustus	1,000,000.00	617,037.04
September	1,000,000.00	567,037.04
Oktober	1,000,000.00	572,592.59
November	1,000,000.00	611,481.48
Desember	1,000,000.00	573,259.26

Tabel 13. Harga Produsen Perdesaan Bayam Menurut Kabupaten di Jawa Barat (Rupiah per 100 Kg), 2012-2015

Bulan/Tahun	Kabupaten				
	Bogor	Sukabumi	Cianjur	Bandung	Garut
[1]	[2]	[3]	[4]	[5]	[6]
Rata-rata 2012	277 583.33	225 138.89	224 583.33	375 000.00	300 000.00
Rata-rata 2013	304 027.78	200 888.89	245 104.17	-	250 000.00
Januari	250 000.00	170 000.00	310 000.00	-	250 000.00
Februari	350 000.00	200 000.00	292 500.00	-	250 000.00
Maret	300 000.00	200 000.00	255 000.00	-	250 000.00
April	316 666.67	193 333.33	205 000.00	-	250 000.00
Mei	313 333.33	203 333.33	212 500.00	-	250 000.00
Juni	321 666.67	206 666.67	225 000.00	-	250 000.00
Juli	330 000.00	220 000.00	225 000.00	-	250 000.00
Agustus	338 333.33	240 000.00	225 000.00	-	250 000.00
September	288 333.33	200 000.00	237 500.00	-	250 000.00
Oktober	271 666.67	177 333.33	218 750.00	-	250 000.00
November	271 666.67	206 666.67	261 250.00	-	250 000.00
Desember	296 666.67	193 333.33	273 750.00	-	250 000.00
Rata-rata 2014	441 279.76	236 111.11	289 166.67	-	159 090.91
Januari	500 000.00	216 666.67	276 250.00	-	200 000.00
Februari	500 000.00	208 333.33	331 250.00	-	200 000.00
Maret	450 000.00	255 000.00	281 250.00	-	150 000.00
April	436 785.71	221 666.67	237 500.00	-	150 000.00
Mei	448 928.57	216 666.67	237 500.00	-	150 000.00
Juni	394 642.86	233 333.33	243 750.00	-	150 000.00
Juli	432 857.14	233 333.33	293 750.00	-	150 000.00
Agustus	419 285.71	241 666.67	343 750.00	-	150 000.00
September	445 714.29	236 666.67	290 000.00	-	150 000.00
Oktober	421 428.57	241 666.67	315 000.00	-	150 000.00
November	431 428.57	265 000.00	320 000.00	-	150 000.00
Desember	414 285.71	263 333.33	300 000.00	-	-
Rata-rata 2015	228 943.75	392 770.83	221 333.33	-	150 000.00
Januari	233 381.25	371 000.00	236 000.00	-	150 000.00
Februari	238 631.25	394 750.00	233 000.00	-	150 000.00
Maret	243 631.25	394 750.00	234 000.00	-	150 000.00
April	213 381.25	394 750.00	234 000.00	-	150 000.00
Mei	212 131.25	394 750.00	217 000.00	-	150 000.00
Juni	219 631.25	394 750.00	217 000.00	-	150 000.00
Juli	227 131.25	394 750.00	217 000.00	-	150 000.00
Agustus	235 881.25	394 750.00	217 000.00	-	150 000.00
September	237 131.25	394 750.00	217 000.00	-	150 000.00
Oktober	245 881.25	394 750.00	217 000.00	-	150 000.00
November	217 131.25	394 750.00	217 000.00	-	150 000.00
Desember	223 381.25	394 750.00	200 000.00	-	150 000.00

Tabel 13. Lanjutan

Bulan/Tahun	Kabupaten				
	Tasikmalaya	Ciamis	Kuningan	Majalengka	Sumedang
	[1]	[7]	[8]	[9]	[10]
Rata-rata 2012	233 611.11	198 775.00	118 750.00	207 916.67	300 694.44
Rata-rata 2013	209 583.33	234 316.67	202 500.00	220 000.00	380 277.78
Januari	340 000.00	213 900.00	223 333.33	215 000.00	320 000.00
Februari	333 333.33	219 400.00	223 333.33	215 000.00	340 000.00
Maret	266 666.67	219 400.00	223 333.33	215 000.00	340 000.00
April	250 000.00	226 400.00	223 333.33	215 000.00	283 333.33
Mei	133 333.33	213 900.00	190 000.00	215 000.00	311 666.67
Juni	133 333.33	222 900.00	230 000.00	215 000.00	361 666.67
Juli	208 333.33	273 400.00	233 333.33	225 000.00	395 000.00
Agustus	166 666.67	283 400.00	100 000.00	225 000.00	415 000.00
September	183 333.33	253 400.00	133 333.33	225 000.00	461 666.67
Oktober	150 000.00	246 900.00	133 333.33	225 000.00	461 666.67
November	112 500.00	220 900.00	266 666.67	225 000.00	428 333.33
Desember	237 500.00	217 900.00	250 000.00	225 000.00	445 000.00
Rata-rata 2014	292 638.89	258 466.67	275 277.78	168 750.00	323 944.44
Januari	250 000.00	222 400.00	250 000.00	225 000.00	414 000.00
Februari	273 333.33	252 900.00	250 000.00	250 000.00	378 333.33
Maret	276 666.67	243 100.00	250 000.00	250 000.00	353 333.33
April	276 666.67	248 100.00	266 666.67	250 000.00	353 333.33
Mei	307 500.00	247 600.00	266 666.67	250 000.00	343 333.33
Juni	307 500.00	252 400.00	288 333.33	100 000.00	336 666.67
Juli	332 500.00	255 200.00	288 333.33	100 000.00	336 666.67
Agustus	345 000.00	265 700.00	288 333.33	100 000.00	336 666.67
September	308 750.00	267 200.00	288 333.33	125 000.00	278 333.33
Oktober	268 750.00	277 700.00	288 666.67	125 000.00	248 333.33
November	307 500.00	282 200.00	289 000.00	125 000.00	258 333.33
Desember	257 500.00	287 100.00	289 000.00	125 000.00	250 000.00
Rata-rata 2015	234 722.22	-	468 933.33	140 000.00	156 433.33
Januari	258 333.33	-	468,933.33	140 000.00	120 700.00
Februari	233 333.33	-	468,933.33	140 000.00	145 875.00
Maret	233 333.33	-	468,933.33	150 000.00	145 875.00
April	233 333.33	-	468,933.33	150 000.00	145 875.00
Mei	233 333.33	-	468,933.33	150 000.00	145 875.00
Juni	233 333.33	-	468,933.33	160 000.00	145 875.00
Juli	233 333.33	-	468,933.33	130 000.00	195 875.00
Agustus	233 333.33	-	468,933.33	130 000.00	195 750.00
September	241 666.67	-	468,933.33	120 000.00	120 750.00
Oktober	241 666.67	-	468,933.33	120 000.00	175 750.00
November	241 666.67	-	468,933.33	140 000.00	175 750.00
Desember	200 000.00	-	468,933.33	150 000.00	163 250.00

Tabel 13. Lanjutan

Bulan/Tahun	Kabupaten				
	Indramayu	Subang	Purwakarta	Karawang	Bekasi
	[1]	[12]	[13]	[14]	[15]
Rata-rata 2012	170 166.67	130 416.67	250 000.00	135 833.33	262 845.24
Rata-rata 2013	186 041.67	134 166.67	250 000.00	187 083.33	348 095.24
Januari	165 000.00	130 000.00	250 000.00	142 500.00	344 857.14
Februari	165 000.00	135 000.00	250 000.00	142 500.00	414 142.86
Maret	202 500.00	140 000.00	250 000.00	142 500.00	338 285.71
April	205 000.00	132 500.00	250 000.00	157 500.00	301 285.71
Mei	220 000.00	135 000.00	250 000.00	157 500.00	343 142.86
Juni	205 000.00	130 000.00	250 000.00	157 500.00	341 142.86
Juli	212 500.00	140 000.00	250 000.00	245 000.00	389 857.14
Agustus	177 500.00	135 000.00	250 000.00	220 000.00	339 857.14
September	175 000.00	142 500.00	250 000.00	220 000.00	329 142.86
Oktober	167 500.00	135 000.00	250 000.00	220 000.00	318 428.57
November	170 000.00	130 000.00	250 000.00	220 000.00	348 571.43
Desember	167 500.00	125 000.00	250 000.00	220 000.00	368 428.57
Rata-rata 2014	171 041.67	149 375.00	-	207 500.00	382 297.62
Januari	167 500.00	120 000.00	-	245 000.00	435 714.29
Februari	167 500.00	110 000.00	-	245 000.00	515 000.00
Maret	180 000.00	120 000.00	-	200 000.00	506 428.57
April	165 000.00	115 000.00	-	200 000.00	329 285.71
Mei	165 000.00	110 000.00	-	200 000.00	360 714.29
Juni	167 500.00	110 000.00	-	200 000.00	340 000.00
Juli	160 000.00	115 000.00	-	200 000.00	407 142.86
Agustus	182 500.00	120 000.00	-	200 000.00	322 142.86
September	190 000.00	190 000.00	-	200 000.00	344 285.71
Oktober	155 000.00	225 000.00	-	200 000.00	324 285.71
November	162 500.00	212 500.00	-	200 000.00	396 857.14
Desember	190 000.00	245 000.00	-	200 000.00	305 714.29
Rata-rata 2015	162 500.00	250 000.00	-	200 000.00	264 684.30
Januari	162 500.00	250 000.00	-	200 000.00	329 833.33
Februari	162 500.00	250 000.00	-	200 000.00	257 741.94
Maret	162 500.00	250 000.00	-	200 000.00	249 687.50
April	162 500.00	250 000.00	-	200 000.00	258 515.63
Mei	162 500.00	250 000.00	-	200 000.00	264 765.63
Juni	162 500.00	250 000.00	-	200 000.00	264 765.63
Juli	162 500.00	250 000.00	-	200 000.00	264 765.63
Agustus	162 500.00	250 000.00	-	200 000.00	262 803.03
September	162 500.00	250 000.00	-	200 000.00	262 803.03
Oktober	162 500.00	250 000.00	-	200 000.00	256 742.42
November	162 500.00	250 000.00	-	200 000.00	256 742.42
Desember	162 500.00	250 000.00	-	200 000.00	247 045.45

Tabel 13. Lanjutan

Bulan/Tahun	Kabupaten		Jawa Barat
	Bandung Barat	Pangandaran	
[1]	[17]	[18]	[19]
Rata-rata 2012	-	-	227 420.98
Rata-rata 2013	491 666.67	-	256 250.15
Januari	500 000.00	-	254 972.70
Februari	500 000.00	-	268 680.63
Maret	500 000.00	-	256 179.05
April	450 000.00	-	243 956.83
Mei	500 000.00	-	243 247.30
Juni	500 000.00	-	249 991.75
Juli	500 000.00	-	273 161.59
Agustus	500 000.00	-	257 717.14
September	500 000.00	-	256 613.97
Oktober	500 000.00	-	248 371.90
November	500 000.00	-	257 436.98
Desember	450 000.00	-	264 671.90
Rata-rata 2014	458 333.33	-	273 090.42
Januari	450 000.00	-	283 752.21
Februari	450 000.00	-	295 117.86
Maret	475 000.00	-	285 055.61
April	450 000.00	-	264 286.05
Mei	450 000.00	-	268 136.39
Juni	450 000.00	-	255 294.73
Juli	450 000.00	-	268 198.81
Agustus	475 000.00	-	270 717.52
September	450 000.00	-	268 877.38
Oktober	450 000.00	-	263 630.78
November	450 000.00	-	275 022.79
Desember	500 000.00	-	278 994.87
Rata-rata 2015	433 333.33	250 000.00	253 832.46
Januari	433 333.33	250 000.00	257 429.61
Februari	433 333.33	250 000.00	254 149.87
Maret	433 333.33	250 000.00	254 717.41
April	433 333.33	250 000.00	253 187.28
Mei	433 333.33	250 000.00	252 330.13
Juni	433 333.33	250 000.00	253 580.13
Juli	433 333.33	250 000.00	255 544.42
Agustus	433 333.33	250 000.00	256 020.31
September	433 333.33	250 000.00	250 633.40
Oktober	433 333.33	250 000.00	254 754.07
November	433 333.33	250 000.00	254 129.07
Desember	433 333.33	250 000.00	249 513.81

Tabel 14. Harga Produsen Perdesaan Buncis Menurut Kabupaten di Jawa Barat (Rupiah per 100 Kg), 2012-2015

Bulan/Tahun	Kabupaten				
	Bogor	Sukabumi	Cianjur	Bandung	Garut
[1]	[2]	[3]	[4]	[5]	[6]
Rata-rata 2012	365 729.17	317 204.55	317 500.00	318 690.48	347 777.78
Rata-rata 2013	413 489.58	323 143.94	385 944.44	333 511.90	298 472.22
Januari	497 500.00	398 181.82	426 666.67	370 000.00	303 333.33
Februari	422 500.00	325 454.55	411 111.11	425 714.29	300 000.00
Maret	397 500.00	244 545.45	370 555.56	364 285.71	275 000.00
April	410 000.00	341 818.18	398 888.89	372 857.14	283 333.33
Mei	385 000.00	273 636.36	361 666.67	341 428.57	283 333.33
Juni	460 000.00	352 727.27	411 666.67	330 714.29	325 000.00
Juli	378 750.00	353 181.82	339 444.44	330 714.29	300 000.00
Agustus	403 750.00	346 818.18	396 111.11	292 857.14	258 333.33
September	347 500.00	280 454.55	457 222.22	283 571.43	270 000.00
Oktober	411 250.00	328 636.36	423 555.56	336 428.57	385 000.00
November	405 000.00	302 727.27	380 555.56	311 428.57	328 333.33
Desember	443 125.00	329 545.45	253 888.89	242 142.86	270 000.00
Rata-rata 2014	438 750.00	400 895.83	420 370.37	358 750.00	341 944.44
Januari	408 888.89	298 000.00	275 555.56	241 428.57	275 000.00
Februari	425 555.56	403 000.00	397 777.78	267 857.14	275 000.00
Maret	447 777.78	466 750.00	450 000.00	277 142.86	301 666.67
April	392 222.22	374 500.00	430 000.00	342 857.14	375 000.00
Mei	336 666.67	310 500.00	370 000.00	314 285.71	266 666.67
Juni	394 444.44	336 000.00	337 222.22	325 714.29	316 666.67
Juli	437 777.78	378 000.00	345 000.00	391 428.57	350 000.00
Agustus	437 777.78	373 000.00	375 555.56	327 142.86	350 000.00
September	416 111.11	259 000.00	388 888.89	360 000.00	375 000.00
Oktober	411 111.11	410 500.00	455 555.56	425 714.29	380 000.00
November	570 000.00	650 000.00	600 000.00	535 714.29	405 000.00
Desember	586 666.67	551 500.00	618 888.89	495 714.29	433 333.33
Rata-rata 2015	419 305.56	361 325.00	270 509.26	360 000.00	242 651.52
Januari	396 222.22	366 030.00	256 111.11	360 000.00	230 909.09
Februari	346 222.22	365 420.00	265 555.56	360 000.00	237 727.27
Maret	379 555.56	365 420.00	271 111.11	360 000.00	247 500.00
April	372 888.89	365 420.00	272 222.22	360 000.00	256 590.91
Mei	425 111.11	365 430.00	262 222.22	360 000.00	240 681.82
Juni	427 333.33	365 430.00	262 222.22	360 000.00	240 681.82
Juli	445 166.67	315 440.00	262 222.22	360 000.00	240 681.82
Agustus	448 500.00	365 450.00	278 888.89	360 000.00	240 681.82
September	447 388.89	365 450.00	278 888.89	360 000.00	242 954.55
Oktober	449 611.11	365 450.00	278 888.89	360 000.00	242 954.55
November	451 833.33	365 480.00	278 888.89	360 000.00	242 954.55
Desember	441 833.33	365 480.00	278 888.89	360 000.00	247 500.00

Tabel 14. Lanjutan

Bulan/Tahun	Kabupaten				
	Tasikmalaya	Ciamis	Kuningan	Majalengka	Sumedang
	[1]	[7]	[8]	[9]	[10]
Rata-rata 2012	295 125.00	333 000.00	300 937.50	209 500.00	446 666.67
Rata-rata 2013	314 772.73	382 062.50	369 375.00	349 500.00	507 916.67
Januari	273 000.00	315 916.67	275 000.00	330 000.00	400 000.00
Februari	285 000.00	366 750.00	337 500.00	330 000.00	460 000.00
Maret	270 000.00	401 750.00	362 500.00	300 000.00	460 000.00
April	238 000.00	348 416.67	337 500.00	240 000.00	366 666.67
Mei	266 000.00	363 416.67	350 000.00	300 000.00	516 666.67
Juni	330 000.00	408 000.00	425 000.00	390 000.00	541 666.67
Juli	355 000.00	385 916.67	425 000.00	400 000.00	550 000.00
Agustus	315 000.00	359 250.00	342 500.00	300 000.00	550 000.00
September	346 000.00	410 083.33	387 500.00	310 000.00	558 333.33
Oktober	442 000.00	445 083.33	440 000.00	490 000.00	616 666.67
November	312 727.27	405 083.33	362 500.00	390 000.00	566 666.67
Desember	344 545.45	375 083.33	387 500.00	414 000.00	508 333.33
Rata-rata 2014	395 681.82	403 312.50	401 791.67	352 909.09	496 708.33
Januari	287 272.73	380 083.33	362 500.00	220 000.00	612 500.00
Februari	397 272.73	390 916.67	362 500.00	520 000.00	570 000.00
Maret	422 727.27	405 916.67	500 000.00	520 000.00	540 000.00
April	361 818.18	379 250.00	437 500.00	352 909.09	540 000.00
Mei	326 363.64	379 666.67	287 500.00	330 000.00	480 000.00
Juni	348 181.82	388 000.00	415 000.00	170 000.00	450 000.00
Juli	455 454.55	413 416.67	390 000.00	170 000.00	426 000.00
Agustus	400 909.09	410 916.67	377 500.00	254 000.00	396 000.00
September	369 090.91	341 333.33	302 500.00	286 000.00	406 000.00
Oktober	469 090.91	405 916.67	391 250.00	402 000.00	530 000.00
November	404 545.45	431 750.00	503 750.00	480 000.00	570 000.00
Desember	505 454.55	512 583.33	491 500.00	530 000.00	440 000.00
Rata-rata 2015	419 058.33	435 725.00	434 125.00	334 500.00	480 138.52
Januari	431 100.00	431 100.00	355 500.00	315 000.00	360 731.11
Februari	434 100.00	434 100.00	355 500.00	330 000.00	510 731.11
Maret	435 100.00	435 100.00	355 500.00	334 000.00	360 731.11
April	435 100.00	435 100.00	355 500.00	330 000.00	282 953.33
Mei	435 100.00	435 100.00	487 500.00	332 000.00	438 508.89
Juni	435 100.00	435 100.00	487 500.00	334 000.00	438 508.89
Juli	435 100.00	435 100.00	487 500.00	334 000.00	499 620.00
Agustus	437 600.00	437 600.00	487 500.00	340 000.00	660 731.11
September	437 600.00	437 600.00	487 500.00	340 000.00	666 286.67
Oktober	437 600.00	437 600.00	487 500.00	340 000.00	546 286.67
November	437 600.00	437 600.00	487 500.00	346 000.00	440 731.11
Desember	237 600.00	437 600.00	375 000.00	339 000.00	555 842.22

Tabel 14. Lanjutan

Bulan/Tahun	Kabupaten				Jawa Barat
	Subang	Purwakarta	Bandung Barat	Pangandaran	
	[1]	[12]	[13]	[14]	
Rata-rata 2012	328 750.00	340 277.78	629 166.67	-	350 025.04
Rata-rata 2013	382 500.00	372 222.22	616 666.67	-	388 429.07
Januari	350 000.00	383 333.33	500 000.00	-	370 994.76
Februari	450 000.00	533 333.33	500 000.00	-	395 951.02
Maret	350 000.00	383 333.33	650 000.00	-	371 497.70
April	350 000.00	300 000.00	650 000.00	-	356 729.30
Mei	375 000.00	333 333.33	650 000.00	-	369 190.89
Juni	400 000.00	400 000.00	650 000.00	-	417 290.38
Juli	400 000.00	366 666.67	700 000.00	-	406 513.38
Agustus	365 000.00	266 666.67	700 000.00	-	376 637.42
September	400 000.00	300 000.00	600 000.00	-	380 820.37
Oktober	450 000.00	400 000.00	600 000.00	-	443 740.04
November	350 000.00	333 333.33	600 000.00	-	388 335.03
Desember	350 000.00	466 666.67	600 000.00	-	383 448.54
Rata-rata 2014	407 500.00	455 555.56	654 166.67	-	425 256.64
Januari	350 000.00	466 666.67	550 000.00	-	363 684.29
Februari	375 000.00	500 000.00	550 000.00	-	418 067.68
Maret	450 000.00	566 666.67	600 000.00	-	457 588.30
April	425 000.00	433 333.33	650 000.00	-	422 645.38
Mei	350 000.00	333 333.33	650 000.00	-	364 229.44
Juni	450 000.00	400 000.00	650 000.00	-	383 171.50
Juli	350 000.00	400 000.00	650 000.00	-	396 698.27
Agustus	325 000.00	466 666.67	650 000.00	-	395 728.35
September	300 000.00	333 333.33	650 000.00	-	368 250.58
Oktober	450 000.00	466 666.67	650 000.00	-	449 831.17
November	525 000.00	533 333.33	650 000.00	-	527 622.54
Desember	540 000.00	566 666.67	950 000.00	-	555 562.13
Rata-rata 2015	225 833.33	529 166.67	337 500.00	475 000.00	380 345.58
Januari	240 000.00	529 166.67	300 000.00	475 000.00	360 490.73
Februari	240 000.00	529 166.67	300 000.00	475 000.00	370 251.63
Maret	240 000.00	529 166.67	300 000.00	475 000.00	363 441.75
April	235 000.00	529 166.67	300 000.00	475 000.00	357 495.86
Mei	235 000.00	529 166.67	300 000.00	475 000.00	380 058.62
Juni	235 000.00	529 166.67	300 000.00	475 000.00	380 360.21
Juli	235 000.00	529 166.67	333 333.33	475 000.00	384 809.34
Agustus	235 000.00	529 166.67	383 333.33	475 000.00	405 675.13
September	235 000.00	529 166.67	383 333.33	475 000.00	406 154.93
Oktober	235 000.00	529 166.67	383 333.33	475 000.00	397 742.23
November	235 000.00	529 166.67	383 333.33	475 000.00	390 791.99
Desember	110 000.00	529 166.67	383 333.33	475 000.00	366 874.60

Tabel 15. Harga Produsen Perdesaan Cabai Hijau Menurut Kabupaten di Jawa Barat (Rupiah per 100 Kg), 2012-2015

Bulan/Tahun	Kabupaten			
	Bogor	Sukabumi	Cianjur	Bandung
[1]	[2]	[3]	[4]	[5]
Rata-rata 2012	975 104.17	547 222.22	632 166.67	648 666.67
Rata-rata 2013	1302 777.78	1008 333.33	943 750.00	739 027.78
Januari	1133 333.33	733 333.33	550 000.00	540 000.00
Februari	1166 666.67	716 666.67	800 000.00	675 000.00
Maret	1233 333.33	600 000.00	675 000.00	691 666.67
April	1166 666.67	783 333.33	700 000.00	625 000.00
Mei	1233 333.33	816 666.67	800 000.00	510 000.00
Juni	1266 666.67	883 333.33	875 000.00	588 333.33
Juli	1366 666.67	733 333.33	1300 000.00	1053 333.33
Agustus	1466 666.67	933 333.33	1240 000.00	1191 666.67
September	1400 000.00	933 333.33	1280 000.00	690 000.00
Oktober	1466 666.67	983 333.33	1240 000.00	836 666.67
November	1466 666.67	716 666.67	940 000.00	741 666.67
Desember	1266 666.67	3266 666.67	925 000.00	725 000.00
Rata-rata 2014	1280 555.56	979 861.11	1155 690.48	909 722.22
Januari	1350 000.00	900 000.00	1160 000.00	891 666.67
Februari	1600 000.00	1300 000.00	1480 000.00	950 000.00
Maret	1466 666.67	1333 333.33	1160 000.00	1029 166.67
April	1400 000.00	1100 000.00	1220 000.00	808 333.33
Mei	1400 000.00	750 000.00	640 000.00	718 333.33
Juni	1100 000.00	666 666.67	424 000.00	675 000.00
Juli	983 333.33	350 000.00	480 000.00	585 833.33
Agustus	883 333.33	408 333.33	570 000.00	533 333.33
September	883 333.33	600 000.00	820 000.00	816 666.67
Oktober	1016 666.67	850 000.00	1200 000.00	1000 000.00
November	1350 000.00	1533 333.33	2457 142.86	1425 000.00
Desember	1933 333.33	1966 666.67	2257 142.86	1483 333.33
Rata-rata 2015	570 000.00	690 666.67	2679 687.50	2171 250.00
Januari	570 000.00	674 000.00	2693 750.00	2150 000.00
Februari	570 000.00	674 000.00	2675 000.00	2166 666.67
Maret	570 000.00	694 000.00	2737 500.00	2166 666.67
April	570 000.00	694 000.00	2737 500.00	2170 000.00
Mei	570 000.00	694 000.00	2737 500.00	2170 000.00
Juni	570 000.00	694 000.00	2737 500.00	2170 000.00
Juli	570 000.00	694 000.00	2743 750.00	2170 000.00
Agustus	570 000.00	694 000.00	2768 750.00	2178 333.33
September	570 000.00	694 000.00	2768 750.00	2178 333.33
Oktober	570 000.00	694 000.00	2768 750.00	2178 333.33
November	570 000.00	694 000.00	2768 750.00	2178 333.33
Desember	570 000.00	694 000.00	2018 750.00	2178 333.33

Tabel 15. Lanjutan

Bulan/Tahun	Kabupaten				
	Garut	Tasikmalaya	Ciamis	Kuningan	Cirebon
	[1]	[6]	[7]	[8]	[9]
Rata-rata 2012	810 648.15	704 916.67	837 407.41	1035 416.67	386 944.44
Rata-rata 2013	656 944.44	826 694.44	953 564.81	764 583.33	371 111.11
Januari	574 444.44	744 444.44	758 333.33	375 000.00	300 000.00
Februari	715 555.56	688 888.89	844 444.44	775 000.00	300 000.00
Maret	571 111.11	772 222.22	861 111.11	675 000.00	283 333.33
April	564 444.44	622 222.22	772 222.22	650 000.00	256 666.67
Mei	557 777.78	700 000.00	916 666.67	825 000.00	266 666.67
Juni	633 333.33	772 222.22	940 000.00	725 000.00	450 000.00
Juli	666 666.67	1038 888.89	1044 444.44	525 000.00	350 000.00
Agustus	705 555.56	1064 444.44	1233 333.33	1150 000.00	600 000.00
September	705 555.56	844 444.44	1094 444.44	1050 000.00	533 333.33
Oktober	838 888.89	1055 555.56	1202 777.78	1100 000.00	-
November	705 555.56	747 000.00	850 000.00	600 000.00	-
Desember	644 444.44	870 000.00	925 000.00	725 000.00	-
Rata-rata 2014	746 296.30	1004 050.93	1110 916.67	1103 472.22	671 111.11
Januari	577 777.78	925 000.00	985 000.00	1366 666.67	1183 333.33
Februari	888 888.89	1162 500.00	1105 000.00	1366 666.67	937 500.00
Maret	872 222.22	1200 000.00	1080 000.00	1200 000.00	637 500.00
April	733 333.33	950 000.00	944 000.00	1166 666.67	512 500.00
Mei	561 111.11	772 222.22	843 000.00	883 333.33	387 500.00
Juni	555 555.56	694 444.44	916 000.00	950 000.00	350 000.00
Juli	466 666.67	783 333.33	851 000.00	933 333.33	292 500.00
Agustus	500 000.00	711 111.11	865 000.00	883 333.33	277 500.00
September	644 444.44	888 888.89	924 000.00	916 666.67	512 500.00
Oktober	738 888.89	1244 444.44	1518 000.00	1316 666.67	812 500.00
November	866 666.67	1127 777.78	1520 000.00	1108 333.33	875 000.00
Desember	1550 000.00	1588 888.89	1780 000.00	1150 000.00	1275 000.00
Rata-rata 2015	821 400.46	3163 750.00	3248 220.07	3779 972.22	1977 430.56
Januari	831 250.00	3345 000.00	2960 000.00	4697 333.33	1366 666.67
Februari	825 555.56	3370 000.00	2960 000.00	4697 666.67	1950 000.00
Maret	820 000.00	3370 000.00	3340 000.00	4698 666.67	1950 000.00
April	820 000.00	3470 000.00	3345 000.00	4699 333.33	1962 500.00
Mei	820 000.00	3070 000.00	3420 000.00	3266 666.67	1962 500.00
Juni	820 000.00	3070 000.00	3208 571.43	3433 333.33	2012 500.00
Juli	820 000.00	3070 000.00	3438 750.00	3466 666.67	2087 500.00
Agustus	820 000.00	3070 000.00	3435 000.00	3533 333.33	2087 500.00
September	820 000.00	3120 000.00	3086 875.00	3533 333.33	2087 500.00
Oktober	820 000.00	3120 000.00	3251 111.11	3266 666.67	2087 500.00
November	820 000.00	3120 000.00	3262 222.22	3266 666.67	2087 500.00
Desember	820 000.00	2770 000.00	3271 111.11	2800 000.00	2087 500.00

Tabel 15. Lanjutan

Bulan/Tahun	Kabupaten				
	Majalengka	Sumedang	Indramayu	Subang	Karawang
	[1]	[11]	[12]	[13]	[14]
Rata-rata 2012	620 138.89	968 333.33	600 238.10	1079 166.67	2797 916.67
Rata-rata 2013	771 250.00	1110 000.00	704 027.78	1683 333.33	-
Januari	658 333.33	940 000.00	458 333.33	1450 000.00	-
Februari	833 333.33	1020 000.00	583 333.33	1500 000.00	-
Maret	775 000.00	980 000.00	608 333.33	1650 000.00	-
April	733 333.33	1140 000.00	708 333.33	1450 000.00	-
Mei	750 000.00	1180 000.00	591 666.67	1500 000.00	-
Juni	791 666.67	1200 000.00	775 000.00	1700 000.00	-
Juli	833 333.33	1140 000.00	808 333.33	1900 000.00	-
Agustus	720 000.00	1100 000.00	901 666.67	1800 000.00	-
September	901 666.67	920 000.00	821 666.67	1750 000.00	-
Oktober	1066 666.67	1340 000.00	891 666.67	1800 000.00	-
November	691 666.67	1280 000.00	658 333.33	1850 000.00	-
Desember	500 000.00	1080 000.00	641 666.67	1850 000.00	-
Rata-rata 2014	942 361.11	993 819.44	744 285.71	2104 166.67	-
Januari	700 000.00	1233 333.33	755 714.29	2100 000.00	-
Februari	1158 333.33	1112 500.00	721 428.57	2100 000.00	-
Maret	850 000.00	1075 000.00	700 000.00	2100 000.00	-
April	983 333.33	1050 000.00	821 428.57	2100 000.00	-
Mei	1066 666.67	1000 000.00	660 000.00	2100 000.00	-
Juni	816 666.67	875 000.00	615 000.00	2000 000.00	-
Juli	866 666.67	850 000.00	438 571.43	2000 000.00	-
Agustus	966 666.67	875 000.00	430 714.29	2000 000.00	-
September	666 666.67	875 000.00	428 571.43	2100 000.00	-
Oktober	900 000.00	975 000.00	735 714.29	2100 000.00	-
November	1016 666.67	1000 000.00	988 571.43	2250 000.00	-
Desember	1316 666.67	1005 000.00	1635 714.29	2300 000.00	-
Rata-rata 2015	704 416.67	1789 583.33	1753 869.05	-	-
Januari	758 000.00	1525 000.00	1675 000.00	-	-
Februari	758 000.00	1400 000.00	1567 857.14	-	-
Maret	758 000.00	1650 000.00	1425 000.00	-	-
April	758 000.00	1575 000.00	1999 285.71	-	-
Mei	758 000.00	1200 000.00	1999 285.71	-	-
Juni	758 000.00	1225 000.00	1927 857.14	-	-
Juli	631 666.67	2650 000.00	1856 428.57	-	-
Agustus	686 666.67	2525 000.00	1432 857.14	-	-
September	690 000.00	2650 000.00	1575 714.29	-	-
Oktober	686 666.67	2650 000.00	1575 714.29	-	-
November	631 666.67	1150 000.00	1862 857.14	-	-
Desember	578 333.33	1275 000.00	2148 571.43	-	-

Tabel 15. Lanjutan

Bulan/Tahun	Kabupaten	
	Bandung Barat	Jawa Barat
[1]	[17]	[18]
Rata-rata 2012	737 500.00	892 119.11
Rata-rata 2013	1244 166.67	946 473.44
Januari	450 000.00	690 396.83
Februari	1025 000.00	831 706.35
Maret	1025 000.00	814 365.08
April	550 000.00	765 873.02
Mei	1025 000.00	833 769.84
Juni	1015 000.00	901 111.11
Juli	3140 000.00	1135 714.29
Agustus	3140 000.00	1231 904.76
September	890 000.00	986 746.03
Oktober	890 000.00	1131 709.40
November	890 000.00	933 658.12
Desember	890 000.00	1100 726.50
Rata-rata 2014	1038 750.00	1056 075.68
Januari	640 000.00	1054 892.29
Februari	565 000.00	1174 844.10
Maret	390 000.00	1078 134.92
April	890 000.00	1048 542.52
Mei	890 000.00	905 154.76
Juni	890 000.00	823 452.38
Juli	890 000.00	769 374.15
Agustus	690 000.00	756 737.53
September	640 000.00	836 909.86
Oktober	790 000.00	1085 562.93
November	2140 000.00	1404 178.00
Desember	3050 000.00	1735 124.72
Rata-rata 2015	2140 000.00	1960 788.19
Januari	2140 000.00	1952 769.23
Februari	2140 000.00	1981 134.31
Maret	2140 000.00	2024 602.56
April	2140 000.00	2072 355.31
Mei	2140 000.00	1908 304.03
Juni	2140 000.00	1905 135.53
Juli	2140 000.00	2026 058.61
Agustus	2140 000.00	1995 495.42
September	2140 000.00	1993 423.53
Oktober	2140 000.00	1985 287.85
November	2140 000.00	1888 615.08
Desember	2140 000.00	1796 276.86

Tabel 16. Harga Produsen Perdesaan Cabe Merah Besar Menurut Kabupaten di Jawa Barat (Rupiah per 100 Kg), 2012-2015

Bulan/Tahun	Kabupaten			
	Bogor	Sukabumi	Cianjur	Bandung
[1]	[2]	[3]	[4]	[5]
Rata-rata 2012	1,202,083.33	1,073,229.17	1,118,750.00	1,819,107.14
Rata-rata 2013	2,194,444.44	1,367,976.19	1,328,611.11	1,883,333.33
Januari	2,183,333.33	1,307,142.86	870,000.00	1,266,666.67
Februari	2,250,000.00	1,203,571.43	910,000.00	1,666,666.67
Maret	2,116,666.67	1,028,571.43	840,000.00	1,983,333.33
April	2,000,000.00	1,142,857.14	860,000.00	1,421,666.67
Mei	2,100,000.00	1,257,142.86	940,000.00	1,258,333.33
Juni	2,433,333.33	1,800,000.00	1,370,000.00	1,716,666.67
Juli	2,533,333.33	1,607,142.86	1,800,000.00	2,591,666.67
Agustus	2,833,333.33	1,392,857.14	1,900,000.00	2,661,666.67
September	1,933,333.33	1,035,714.29	1,733,333.33	2,200,000.00
Oktober	2,016,666.67	1,828,571.43	2,266,666.67	2,333,333.33
November	2,016,666.67	1,521,428.57	1,633,333.33	1,866,666.67
Desember	1,916,666.67	1,290,714.29	820,000.00	1,633,333.33
Rata-rata 2014	2,395,833.33	1,755,486.11	1,956,527.78	1,576,944.44
Januari	2,750,000.00	2,316,666.67	2,225,000.00	2,008,333.33
Februari	2,333,333.33	2,258,333.33	2,550,000.00	2,116,666.67
Maret	2,033,333.33	2,166,666.67	2,000,000.00	2,216,666.67
April	1,933,333.33	1,145,833.33	1,950,000.00	1,500,000.00
Mei	1,833,333.33	883,333.33	1,150,000.00	1,208,333.33
Juni	1,500,000.00	708,333.33	750,000.00	1,075,000.00
Juli	1,466,666.67	625,000.00	850,000.00	700,000.00
Agustus	1,266,666.67	670,000.00	1,025,000.00	500,000.00
September	1,300,000.00	1,191,666.67	1,860,000.00	1,070,000.00
Oktober	1,966,666.67	1,666,666.67	2,141,666.67	1,311,666.67
November	3,933,333.33	3,166,666.67	3,416,666.67	2,483,333.33
Desember	6,433,333.33	4,266,666.67	3,560,000.00	2,733,333.33
Rata-rata 2015	3,933,333.33	4,312,875.00	3,459,027.78	1,772,291.67
Januari	3,933,333.33	3,484,500.00	3,566,666.67	1,694,166.67
Februari	3,933,333.33	3,491,166.67	3,541,666.67	1,695,833.33
Maret	3,933,333.33	4,291,166.67	3,541,666.67	1,695,833.33
April	3,933,333.33	4,291,166.67	3,541,666.67	1,695,833.33
Mei	3,933,333.33	4,291,166.67	3,541,666.67	1,695,833.33
Juni	3,933,333.33	4,291,166.67	3,541,666.67	1,695,833.33
Juli	3,933,333.33	4,291,166.67	3,541,666.67	1,779,166.67
Agustus	3,933,333.33	4,291,166.67	3,575,000.00	1,779,166.67
September	3,933,333.33	4,291,166.67	3,591,666.67	1,862,500.00
Oktober	3,933,333.33	4,291,333.33	3,591,666.67	1,863,333.33
November	3,933,333.33	5,158,000.00	3,591,666.67	1,863,333.33
Desember	3,933,333.33	5,291,333.33	2,341,666.67	1,946,666.67

Tabel 16. Lanjutan

Bulan/Tahun	Kabupaten			
	Garut	Tasikmalaya	Ciamis	Kuningan
	[1]	[6]	[7]	[8]
Rata-rata 2012	1,292,500.00	1,509,722.22	1,663,750.00	1,647,916.67
Rata-rata 2013	1,661,666.67	2,059,185.19	2,400,925.93	1,590,625.00
Januari	978,000.00	1,216,666.67	2,102,222.22	662,500.00
Februari	1,280,000.00	1,511,111.11	1,996,666.67	775,000.00
Maret	1,920,000.00	2,422,222.22	2,396,666.67	1,125,000.00
April	1,332,000.00	1,564,444.44	2,191,111.11	1,000,000.00
Mei	1,200,000.00	1,311,111.11	2,074,444.44	1,300,000.00
Juni	1,510,000.00	2,167,777.78	2,870,000.00	1,675,000.00
Juli	2,350,000.00	2,466,666.67	2,818,888.89	1,875,000.00
Agustus	2,250,000.00	1,833,333.33	2,674,444.44	2,100,000.00
September	1,770,000.00	2,255,555.56	1,885,555.56	2,025,000.00
Oktober	2,730,000.00	4,033,333.33	2,757,777.78	2,550,000.00
November	1,350,000.00	1,900,000.00	2,446,666.67	2,075,000.00
Desember	1,270,000.00	2,028,000.00	2,596,666.67	1,925,000.00
Rata-rata 2014	1,520,833.33	1,866,666.67	2,480,833.33	1,995,833.33
Januari	1,928,571.43	2,450,000.00	2,517,000.00	2,700,000.00
Februari	1,985,714.29	2,250,000.00	2,357,000.00	2,750,000.00
Maret	2,071,428.57	2,440,000.00	2,247,000.00	2,000,000.00
April	1,471,428.57	1,960,000.00	2,167,000.00	1,775,000.00
Mei	1,157,142.86	1,360,000.00	2,057,000.00	1,500,000.00
Juni	1,028,571.43	860,000.00	2,132,000.00	1,025,000.00
Juli	885,714.29	1,070,000.00	2,008,000.00	1,375,000.00
Agustus	914,285.71	860,000.00	1,962,000.00	1,375,000.00
September	857,142.86	1,820,000.00	2,092,000.00	1,575,000.00
Oktober	1,278,571.43	2,000,000.00	2,882,000.00	1,775,000.00
November	1,957,142.86	2,330,000.00	3,347,000.00	2,675,000.00
Desember	2,714,285.71	3,000,000.00	4,002,000.00	3,425,000.00
Rata-rata 2015	1,278,571.43	2,402,777.78	3,106,342.59	3,782,427.08
Januari	1,278,571.43	2,361,111.11	3,037,777.78	2,276,250.00
Februari	1,278,571.43	2,361,111.11	3,051,111.11	2,277,250.00
Maret	1,278,571.43	2,416,666.67	3,106,666.67	2,278,000.00
April	1,278,571.43	2,416,666.67	3,103,888.89	2,528,000.00
Mei	1,278,571.43	2,416,666.67	3,105,000.00	3,028,125.00
Juni	1,278,571.43	2,416,666.67	3,106,111.11	3,380,000.00
Juli	1,278,571.43	2,416,666.67	2,940,555.56	3,530,000.00
Agustus	1,278,571.43	2,416,666.67	3,105,000.00	5,280,000.00
September	1,278,571.43	2,416,666.67	3,105,000.00	6,280,500.00
Oktober	1,278,571.43	2,416,666.67	3,133,888.89	5,031,000.00
November	1,278,571.43	2,416,666.67	3,157,222.22	4,781,250.00
Desember	1,278,571.43	2,361,111.11	3,323,888.89	4,718,750.00

Tabel 16. Lanjutan

Bulan/Tahun	Kabupaten			
	Cirebon	Majalengka	Sumedang	Indramayu
	[1]	[11]	[12]	[13]
Rata-rata 2012	1,408,333.33	1,217,187.50	1,855,952.38	908,981.48
Rata-rata 2013	1,688,888.89	1,779,166.67	2,269,791.67	1,287,261.90
Januari	1,200,000.00	1,275,000.00	1,675,000.00	935,714.29
Februari	2,000,000.00	875,000.00	2,162,500.00	1,092,857.14
Maret	2,200,000.00	1,612,500.00	2,312,500.00	1,114,285.71
April	1,500,000.00	1,712,500.00	2,275,000.00	1,200,000.00
Mei	1,400,000.00	1,475,000.00	2,487,500.00	1,168,571.43
Juni	1,600,000.00	2,325,000.00	2,025,000.00	1,435,714.29
Juli	2,000,000.00	1,575,000.00	2,062,500.00	1,485,714.29
Agustus	1,800,000.00	1,325,000.00	2,325,000.00	1,292,857.14
September	1,500,000.00	1,725,000.00	2,062,500.00	1,378,571.43
Oktober	-	3,875,000.00	3,125,000.00	1,521,428.57
November	-	1,725,000.00	2,250,000.00	1,464,285.71
Desember	-	1,850,000.00	2,475,000.00	1,357,142.86
Rata-rata 2014	1,702,083.33	1,677,083.33	1,993,750.00	1,444,687.50
Januari	1,850,000.00	2,475,000.00	2,366,666.67	1,481,250.00
Februari	1,875,000.00	1,700,000.00	2,225,000.00	1,468,750.00
Maret	1,800,000.00	1,375,000.00	2,116,666.67	1,356,250.00
April	1,250,000.00	1,025,000.00	2,141,666.67	2,056,250.00
Mei	1,150,000.00	1,000,000.00	2,133,333.33	1,300,000.00
Juni	1,150,000.00	875,000.00	2,241,666.67	1,112,500.00
Juli	1,800,000.00	875,000.00	1,433,333.33	906,250.00
Agustus	700,000.00	950,000.00	1,508,333.33	943,750.00
September	1,200,000.00	1,100,000.00	1,508,333.33	1,006,250.00
Oktober	1,150,000.00	1,725,000.00	1,616,666.67	1,331,250.00
November	1,500,000.00	2,575,000.00	1,900,000.00	1,630,000.00
Desember	5,000,000.00	4,450,000.00	2,733,333.33	2,743,750.00
Rata-rata 2015	2,395,833.33	2,575,000.00	2,791,666.67	2,400,976.19
Januari	2,500,000.00	2,575,000.00	1,400,000.00	2,314,714.29
Februari	2,500,000.00	2,575,000.00	2,500,000.00	2,025,375.00
Maret	2,500,000.00	2,575,000.00	2,500,000.00	2,175,375.00
April	2,500,000.00	2,575,000.00	2,350,000.00	2,645,000.00
Mei	2,500,000.00	2,575,000.00	2,350,000.00	2,677,500.00
Juni	2,500,000.00	2,575,000.00	2,150,000.00	2,615,000.00
Juli	2,500,000.00	2,575,000.00	3,750,000.00	2,490,000.00
Agustus	2,500,000.00	2,575,000.00	4,750,000.00	2,115,000.00
September	2,500,000.00	2,575,000.00	5,000,000.00	2,240,000.00
Oktober	2,500,000.00	2,575,000.00	2,250,000.00	2,240,000.00
November	2,500,000.00	2,575,000.00	2,250,000.00	2,502,500.00
Desember	1,250,000.00	2,575,000.00	2,250,000.00	2,771,250.00

Tabel 16. Lanjutan

Bulan/Tahun	Kabupaten			
	Subang	Purwakarta	Karawang	Bekasi
	[1]	[14]	[15]	[16]
Rata-rata 2012	1,385,416.67	1,966,666.67	3,050,000.00	2,125,000.00
Rata-rata 2013	2,272,916.67	2,616,666.67	-	1,718,333.33
Januari	1,850,000.00	2,000,000.00	-	820,000.00
Februari	1,900,000.00	2,000,000.00	-	820,000.00
Maret	2,350,000.00	2,000,000.00	-	1,820,000.00
April	1,800,000.00	2,000,000.00	-	1,820,000.00
Mei	1,875,000.00	2,000,000.00	-	1,820,000.00
Juni	2,350,000.00	2,200,000.00	-	1,820,000.00
Juli	2,550,000.00	3,800,000.00	-	1,820,000.00
Agustus	2,500,000.00	3,800,000.00	-	1,820,000.00
September	2,400,000.00	3,800,000.00	-	1,820,000.00
Oktober	2,500,000.00	3,800,000.00	-	1,820,000.00
November	2,550,000.00	2,000,000.00	-	1,820,000.00
Desember	2,650,000.00	2,000,000.00	-	2,600,000.00
Rata-rata 2014	2,258,333.33	4,016,666.67	-	3,091,666.67
Januari	2,266,666.67	4,000,000.00	-	2,700,000.00
Februari	2,266,666.67	4,000,000.00	-	2,700,000.00
Maret	2,266,666.67	4,000,000.00	-	2,700,000.00
April	2,266,666.67	4,000,000.00	-	2,700,000.00
Mei	2,266,666.67	4,000,000.00	-	2,800,000.00
Juni	2,100,000.00	4,000,000.00	-	3,000,000.00
Juli	2,100,000.00	4,000,000.00	-	3,000,000.00
Agustus	2,100,000.00	3,800,000.00	-	3,500,000.00
September	2,100,000.00	3,800,000.00	-	3,500,000.00
Oktober	2,100,000.00	3,800,000.00	-	3,250,000.00
November	2,600,000.00	4,000,000.00	-	3,250,000.00
Desember	2,666,666.67	4,800,000.00	-	4,000,000.00
Rata-rata 2015	2,666,666.67	3,800,000.00	-	3,250,000.00
Januari	2,666,666.67	3,800,000.00	-	3,250,000.00
Februari	2,666,666.67	3,800,000.00	-	3,250,000.00
Maret	2,666,666.67	3,800,000.00	-	3,250,000.00
April	2,666,666.67	3,800,000.00	-	3,250,000.00
Mei	2,666,666.67	3,800,000.00	-	3,250,000.00
Juni	2,666,666.67	3,800,000.00	-	3,250,000.00
Juli	2,666,666.67	3,800,000.00	-	3,250,000.00
Agustus	2,666,666.67	3,800,000.00	-	3,250,000.00
September	2,666,666.67	3,800,000.00	-	3,250,000.00
Oktober	2,666,666.67	3,800,000.00	-	3,250,000.00
November	2,666,666.67	3,800,000.00	-	3,250,000.00
Desember	2,666,666.67	3,800,000.00	-	3,250,000.00

Tabel 16. Lanjutan

Bulan/Tahun	Kabupaten		Jawa Barat
	Bandung Barat	Pangandaran	
[1]	[18]	[19]	[20]
Rata-rata 2012	2,808,333.33		1,650,172.35
Rata-rata 2013	2,141,666.67		1,898,091.04
Januari	1,750,000.00		1,380,765.38
Februari	1,750,000.00		1,512,085.81
Maret	2,500,000.00		1,858,859.13
April	2,500,000.00		1,644,973.71
Mei	2,500,000.00		1,635,443.95
Juni	2,500,000.00		1,987,405.75
Juli	2,600,000.00		2,245,994.54
Agustus	2,600,000.00		2,194,280.75
September	1,750,000.00		1,954,660.22
Oktober	1,750,000.00		2,593,851.85
November	1,750,000.00		1,891,269.84
Desember	1,750,000.00		1,877,501.59
Rata-rata 2014	1,700,000.00		2,089,576.82
Januari	1,750,000.00		2,361,572.17
Februari	1,750,000.00		2,286,654.02
Maret	1,750,000.00		2,158,729.91
April	1,750,000.00		1,943,261.16
Mei	1,750,000.00		1,721,821.43
Juni	1,000,000.00		1,534,879.46
Juli	1,200,000.00		1,518,435.27
Agustus	900,000.00		1,435,939.73
September	1,750,000.00		1,733,149.55
Oktober	1,750,000.00		1,984,072.17
November	1,750,000.00		2,657,133.93
Desember	3,300,000.00		3,739,273.07
Rata-rata 2015	1,750,000.00	2,750,000.00	2,848,693.50
Januari	1,750,000.00	2,750,000.00	2,625,809.29
Februari	1,750,000.00	2,750,000.00	2,673,357.96
Maret	1,750,000.00	2,750,000.00	2,735,820.38
April	1,750,000.00	2,750,000.00	2,769,164.33
Mei	1,750,000.00	2,750,000.00	2,800,560.57
Juni	1,750,000.00	2,750,000.00	2,805,883.29
Juli	1,750,000.00	2,750,000.00	2,896,634.92
Agustus	1,750,000.00	2,750,000.00	3,047,974.79
September	1,750,000.00	2,750,000.00	3,134,768.91
Oktober	1,750,000.00	2,750,000.00	2,901,262.37
November	1,750,000.00	2,750,000.00	2,954,365.31
Desember	1,750,000.00	2,750,000.00	2,838,719.89

Tabel 17. Harga Produsen Perdesaan Cabe Merah Keriting Menurut Kabupaten di Jawa Barat (Rupiah per 100 Kg), 2012-2015

Bulan/Tahun	Kabupaten			
	Bogor	Sukabumi	Cianjur	Bandung
[1]	[2]	[3]	[4]	[5]
Rata-rata 2012	864,583.33	1,085,083.33	1,283,645.83	1,275,297.62
Rata-rata 2013	1,689,583.33	1,685,555.56	1,693,634.26	1,654,702.38
Januari	1,200,000.00	1,200,000.00	1,287,500.00	1,007,142.86
Februari	1,216,666.67	1,355,555.56	1,211,111.11	1,192,857.14
Maret	1,658,333.33	1,233,333.33	1,250,000.00	1,571,428.57
April	1,541,666.67	1,300,000.00	1,238,888.89	1,275,000.00
Mei	1,525,000.00	1,466,666.67	1,222,222.22	1,600,000.00
Juni	1,850,000.00	2,155,555.56	1,747,222.22	1,528,571.43
Juli	2,066,666.67	1,968,888.89	2,538,888.89	2,278,571.43
Agustus	2,016,666.67	1,924,444.44	2,061,111.11	2,435,714.29
September	1,600,000.00	1,511,111.11	2,055,555.56	1,845,714.29
Oktober	1,741,666.67	2,188,888.89	2,577,777.78	1,978,571.43
November	1,983,333.33	2,022,222.22	1,877,777.78	1,700,000.00
Desember	1,875,000.00	1,900,000.00	1,255,555.56	1,442,857.14
Rata-rata 2014	1,773,958.33	1,685,677.08	1,768,587.96	1,579,047.62
Januari	2,525,000.00	2,268,750.00	2,300,000.00	2,078,571.43
Februari	2,200,000.00	2,300,000.00	2,162,500.00	1,950,000.00
Maret	1,912,500.00	1,975,000.00	1,965,000.00	1,921,428.57
April	1,287,500.00	1,334,375.00	1,752,500.00	1,514,285.71
Mei	1,018,750.00	781,250.00	1,025,000.00	900,000.00
Juni	800,000.00	612,500.00	656,250.00	728,571.43
Juli	768,750.00	408,750.00	618,750.00	574,285.71
Agustus	568,750.00	535,000.00	725,000.00	388,571.43
September	775,000.00	875,000.00	1,225,000.00	635,714.29
Oktober	1,556,250.00	1,425,000.00	1,477,777.78	1,314,285.71
November	3,368,750.00	3,187,500.00	3,277,777.78	3,171,428.57
Desember	4,506,250.00	4,525,000.00	4,037,500.00	3,771,428.57
Rata-rata 2015	1,838,965.28	1,415,885.42	2,541,666.67	2,100,788.69
Januari	2,451,888.89	1,420,625.00	2,505,555.56	2,531,083.33
Februari	2,418,555.56	1,416,875.00	2,616,666.67	2,531,083.33
Maret	2,018,555.56	1,416,875.00	2,616,666.67	2,531,083.33
April	1,696,666.67	1,416,875.00	2,672,222.22	1,957,357.14
Mei	1,585,555.56	1,416,875.00	2,666,666.67	1,957,357.14
Juni	1,607,777.78	1,416,875.00	2,711,111.11	1,957,357.14
Juli	1,274,444.44	1,416,875.00	2,722,222.22	1,957,357.14
Agustus	1,663,333.33	1,416,875.00	2,638,888.89	1,957,357.14
September	1,696,666.67	1,416,875.00	2,583,333.33	1,957,357.14
Oktober	1,796,666.67	1,416,875.00	2,588,888.89	1,957,357.14
November	1,852,222.22	1,416,875.00	2,588,888.89	1,957,357.14
Desember	2,005,250.00	1,401,250.00	1,588,888.89	1,957,357.14

Tabel 17. Lanjutan

Bulan/Tahun	Kabupaten				
	Garut	Tasikmalaya	Ciamis	Kuningan	Cirebon
[1]	[6]	[7]	[8]	[9]	[10]
Rata-rata 2012	962,870.37	1,352,592.59	1,575,000.00	1,812,500.00	-
Rata-rata 2013	1,447,592.59	1,569,039.35	2,273,611.11	1,347,916.67	-
Januari	724,444.44	1,093,750.00	1,933,333.33	500,000.00	-
Februari	746,666.67	1,287,500.00	1,416,666.67	700,000.00	-
Maret	980,000.00	1,400,000.00	2,516,666.67	900,000.00	-
April	1,080,000.00	1,243,750.00	1,633,333.33	900,000.00	-
Mei	1,146,666.67	1,225,000.00	1,933,333.33	900,000.00	-
Juni	1,646,666.67	1,475,000.00	2,466,666.67	1,925,000.00	-
Juli	1,991,111.11	1,800,000.00	3,333,333.33	1,875,000.00	-
Agustus	1,824,444.44	1,800,000.00	2,633,333.33	1,875,000.00	-
September	1,646,666.67	1,525,000.00	2,100,000.00	1,325,000.00	-
Oktober	2,624,444.44	2,556,250.00	2,600,000.00	1,875,000.00	-
November	1,580,000.00	1,711,111.11	2,350,000.00	1,875,000.00	-
Desember	1,380,000.00	1,711,111.11	2,366,666.67	1,525,000.00	-
Rata-rata 2014	1,549,722.22	1,130,092.59	2,423,611.11	1,300,000.00	1,429,166.67
Januari	2,433,333.33	1,833,333.33	2,400,000.00	1,725,000.00	1,700,000.00
Februari	1,650,000.00	1,705,555.56	2,433,333.33	1,725,000.00	1,750,000.00
Maret	1,388,888.89	1,483,333.33	2,300,000.00	1,325,000.00	1,800,000.00
April	1,027,777.78	1,222,222.22	1,983,333.33	1,325,000.00	1,800,000.00
Mei	777,777.78	1,011,111.11	2,016,666.67	1,025,000.00	1,800,000.00
Juni	677,777.78	472,222.22	1,983,333.33	575,000.00	1,800,000.00
Juli	518,888.89	472,222.22	1,916,666.67	525,000.00	1,800,000.00
Agustus	405,555.56	444,444.44	1,883,333.33	725,000.00	700,000.00
September	816,666.67	711,111.11	1,966,666.67	1,025,000.00	1,000,000.00
Oktober	1,511,111.11	1,022,222.22	2,666,666.67	1,375,000.00	1,000,000.00
November	3,522,222.22	1,244,444.44	3,300,000.00	2,125,000.00	1,000,000.00
Desember	3,866,666.67	1,938,888.89	4,233,333.33	2,125,000.00	1,000,000.00
Rata-rata 2015	4,956,481.48	2,827,380.95	2,250,000.00	2,645,833.33	3,000,000.00
Januari	4,366,666.67	2,678,571.43	2,250,000.00	1,000,000.00	3,000,000.00
Februari	5,000,000.00	2,678,571.43	2,250,000.00	3,250,000.00	3,000,000.00
Maret	5,000,000.00	2,678,571.43	2,250,000.00	2,750,000.00	3,000,000.00
April	5,011,111.11	2,750,000.00	2,250,000.00	2,750,000.00	3,000,000.00
Mei	5,011,111.11	2,892,857.14	2,250,000.00	2,750,000.00	3,000,000.00
Juni	5,011,111.11	2,892,857.14	2,250,000.00	2,750,000.00	3,000,000.00
Juli	5,011,111.11	2,892,857.14	2,250,000.00	2,750,000.00	3,000,000.00
Agustus	5,011,111.11	2,892,857.14	2,250,000.00	2,750,000.00	3,000,000.00
September	5,011,111.11	2,892,857.14	2,250,000.00	2,750,000.00	3,000,000.00
Oktober	5,011,111.11	2,892,857.14	2,250,000.00	2,750,000.00	3,000,000.00
November	5,011,111.11	2,892,857.14	2,250,000.00	2,750,000.00	3,000,000.00
Desember	5,022,222.22	2,892,857.14	2,250,000.00	2,750,000.00	3,000,000.00

Tabel 17. Lanjutan

Bulan/Tahun	Kabupaten				
	Majalengka	Sumedang	Indramayu	Purwakarta	Bekasi
[1]	[11]	[12]	[13]	[14]	[15]
Rata-rata 2012	1,183,125.00	1,604,761.90	1,050,833.33	1,608,333.33	-
Rata-rata 2013	1,825,000.00	2,186,458.33	1,197,500.00	2,008,333.33	-
Januari	1,200,000.00	1,437,500.00	891,666.67	1,500,000.00	-
Februari	1,125,000.00	2,125,000.00	941,666.67	1,800,000.00	-
Maret	1,200,000.00	1,975,000.00	933,333.33	2,000,000.00	-
April	1,300,000.00	2,062,500.00	1,053,333.33	2,000,000.00	-
Mei	1,750,000.00	2,425,000.00	958,333.33	1,800,000.00	-
Juni	2,000,000.00	1,862,500.00	1,150,000.00	2,200,000.00	-
Juli	2,625,000.00	2,187,500.00	1,475,000.00	2,500,000.00	-
Agustus	1,200,000.00	2,450,000.00	1,341,666.67	1,800,000.00	-
September	1,760,000.00	2,212,500.00	1,375,000.00	1,500,000.00	-
Oktober	3,200,000.00	2,750,000.00	1,558,333.33	3,000,000.00	-
November	2,500,000.00	2,437,500.00	1,466,666.67	2,000,000.00	-
Desember	2,040,000.00	2,312,500.00	1,225,000.00	2,000,000.00	-
Rata-rata 2014	1,802,500.00	1,489,285.71	920,138.89	2,216,666.67	-
Januari	2,620,000.00	2,028,571.43	1,391,666.67	3,000,000.00	-
Februari	2,200,000.00	1,421,428.57	1,025,000.00	2,000,000.00	-
Maret	1,820,000.00	1,471,428.57	1,008,333.33	1,800,000.00	-
April	1,060,000.00	1,492,857.14	1,025,000.00	1,500,000.00	-
Mei	780,000.00	1,435,714.29	641,666.67	1,200,000.00	-
Juni	640,000.00	1,314,285.71	691,666.67	1,500,000.00	-
Juli	640,000.00	1,092,857.14	608,333.33	700,000.00	-
Agustus	720,000.00	985,714.29	525,000.00	700,000.00	-
September	1,010,000.00	1,142,857.14	583,333.33	1,200,000.00	-
Oktober	1,140,000.00	1,142,857.14	641,666.67	2,000,000.00	-
November	3,800,000.00	1,514,285.71	1,008,333.33	5,000,000.00	-
Desember	5,200,000.00	2,828,571.43	1,891,666.67	6,000,000.00	-
Rata-rata 2015	2,277,083.33	4,317,380.95	3,705,555.56	1,141,666.67	2,333,333.33
Januari	3,450,000.00	7,932,857.14	4,266,666.67	1,100,000.00	2,333,333.33
Februari	2,166,666.67	7,590,000.00	3,200,000.00	1,100,000.00	2,333,333.33
Maret	2,166,666.67	7,732,857.14	3,700,000.00	1,150,000.00	2,333,333.33
April	2,166,666.67	2,375,714.29	3,700,000.00	1,150,000.00	2,333,333.33
Mei	2,200,000.00	2,375,714.29	3,700,000.00	1,150,000.00	2,333,333.33
Juni	2,166,666.67	2,554,285.71	3,700,000.00	1,150,000.00	2,333,333.33
Juli	2,158,333.33	3,082,857.14	3,700,000.00	1,150,000.00	2,333,333.33
Agustus	2,125,000.00	3,268,571.43	3,700,000.00	1,150,000.00	2,333,333.33
September	2,191,666.67	3,304,285.71	3,700,000.00	1,150,000.00	2,333,333.33
Oktober	2,191,666.67	4,947,142.86	3,700,000.00	1,150,000.00	2,333,333.33
November	2,175,000.00	2,982,857.14	3,700,000.00	1,150,000.00	2,333,333.33
Desember	2,166,666.67	3,661,428.57	3,700,000.00	1,150,000.00	2,333,333.33

Tabel 17. Lanjutan

Bulan/Tahun	Kabupaten		Jawa Barat
	Bandung Barat	Pangandaran	
	[1]	[16]	
Rata-rata 2012	-	-	1,304,885.55
Rata-rata 2013	-	-	1,714,910.58
Januari	-	-	1,164,611.44
Februari	-	-	1,259,890.87
Maret	-	-	1,468,174.60
April	-	-	1,385,706.02
Mei	-	-	1,496,018.52
Juni	-	-	1,833,931.88
Juli	-	-	2,219,996.69
Agustus	-	-	1,946,865.08
September	-	-	1,704,712.30
Oktober	-	-	2,387,577.71
November	-	-	1,958,634.26
Desember	-	-	1,752,807.54
Rata-rata 2014	-	-	1,620,650.37
Januari	-	-	2,177,248.17
Februari	-	-	1,886,370.57
Maret	-	-	1,705,454.82
April	-	-	1,409,603.94
Mei	-	-	1,108,687.42
Juni	-	-	957,815.93
Juli	-	-	818,808.00
Agustus	-	-	715,874.54
September	-	-	997,411.48
Oktober	-	-	1,405,602.87
November	-	-	2,732,287.85
Desember	-	-	3,532,638.89
Rata-rata 2015	2,500,000.00	3,000,000.00	2,678,251.35
Januari	2,500,000.00	3,000,000.00	2,924,203.00
Februari	2,500,000.00	3,000,000.00	2,940,734.50
Maret	2,500,000.00	3,000,000.00	2,927,788.07
April	2,500,000.00	3,000,000.00	2,545,621.65
Mei	2,500,000.00	3,000,000.00	2,549,341.89
Juni	2,500,000.00	3,000,000.00	2,562,585.94
Juli	2,500,000.00	3,000,000.00	2,574,961.93
Agustus	2,500,000.00	3,000,000.00	2,603,582.96
September	2,500,000.00	3,000,000.00	2,608,592.88
Oktober	2,500,000.00	3,000,000.00	2,717,868.68
November	2,500,000.00	3,000,000.00	2,597,531.37
Desember	2,500,000.00	3,000,000.00	2,586,203.37

Tabel 18. Harga Produsen Perdesaan Cabai Rawit Menurut Kabupaten di Jawa Barat (Rupiah per 100 Kg), 2012-2015

Bulan/Tahun	Kabupaten			
	Bogor	Sukabumi	Cianjur	Bandung
[1]	[2]	[3]	[4]	[5]
Rata-rata 2012	729,427.08	978,333.33	1,178,500.00	1,156,666.67
Rata-rata 2013	1,734,027.78	1,585,953.28	1,522,689.39	1,916,071.43
Januari	1,125,000.00	1,027,272.73	979,090.91	1,364,285.71
Februari	1,400,000.00	1,383,333.33	1,250,000.00	1,407,142.86
Maret	1,625,000.00	1,700,000.00	1,645,454.55	2,092,857.14
April	1,691,666.67	1,395,833.33	1,425,000.00	1,415,714.29
Mei	1,491,666.67	1,191,666.67	1,185,909.09	1,317,857.14
Juni	1,800,000.00	1,529,166.67	1,323,181.82	1,564,285.71
Juli	2,800,000.00	2,041,666.67	2,518,181.82	2,850,000.00
Agustus	2,600,000.00	2,079,166.67	2,118,181.82	3,178,571.43
September	1,666,666.67	1,470,833.33	1,772,727.27	2,380,000.00
Oktober	1,625,000.00	1,625,000.00	1,531,818.18	2,160,000.00
November	1,583,333.33	1,058,333.33	1,436,363.64	1,787,142.86
Desember	1,400,000.00	2,529,166.67	1,086,363.64	1,475,000.00
Rata-rata 2014	1,899,305.56	1,766,145.83	1,633,030.30	2,082,142.86
Januari	2,000,000.00	1,783,333.33	1,981,818.18	1,914,285.71
Februari	2,100,000.00	2,137,500.00	2,222,727.27	2,200,000.00
Maret	2,300,000.00	2,520,833.33	2,063,636.36	2,571,428.57
April	1,766,666.67	1,670,833.33	1,518,181.82	3,028,571.43
Mei	1,500,000.00	1,037,500.00	809,090.91	2,035,714.29
Juni	1,016,666.67	716,666.67	690,909.09	1,507,142.86
Juli	916,666.67	606,250.00	822,727.27	807,142.86
Agustus	916,666.67	850,000.00	1,013,636.36	632,857.14
September	883,333.33	1,108,333.33	1,227,272.73	808,571.43
Oktober	1,241,666.67	1,175,000.00	1,404,545.45	1,080,000.00
November	3,233,333.33	3,487,500.00	2,381,818.18	3,228,571.43
Desember	4,916,666.67	4,100,000.00	3,460,000.00	5,171,428.57
Rata-rata 2015	956,059.52	1,838,602.78	4,153,240.74	2,053,416.67
Januari	1,106,714.29	1,951,316.67	4,377,777.78	2,051,357.14
Februari	1,116,714.29	1,945,491.67	4,388,888.89	2,051,928.57
Maret	1,088,142.86	1,787,158.33	4,388,888.89	2,051,928.57
April	902,428.57	1,820,491.67	4,400,000.00	2,051,928.57
Mei	902,428.57	1,820,491.67	4,427,777.78	2,052,000.00
Juni	859,571.43	1,820,500.00	4,427,777.78	2,052,000.00
Juli	873,857.14	1,820,508.33	4,427,777.78	2,052,000.00
Agustus	902,857.14	1,820,508.33	4,322,222.22	2,055,571.43
September	902,857.14	1,820,500.00	4,322,222.22	2,055,571.43
Oktober	917,142.86	1,819,666.67	4,322,222.22	2,055,571.43
November	960,000.00	1,820,500.00	4,322,222.22	2,055,571.43
Desember	940,000.00	1,816,100.00	1,711,111.11	2,055,571.43

Tabel 18. Lanjutan

Bulan/Tahun	Kabupaten			
	Garut	Tasikmalaya	Ciamis	Kuningan
	[1]	[6]	[7]	[8]
Rata-rata 2012	960,520.83	1,374,333.33	1,124,102.56	1,300,000.00
Rata-rata 2013	1,406,458.33	1,494,494.95	2,179,743.59	1,245,833.33
Januari	925,000.00	1,238,888.89	1,318,461.54	950,000.00
Februari	1,018,750.00	1,733,333.33	1,514,615.38	1,325,000.00
Maret	1,225,000.00	1,933,333.33	2,264,615.38	1,550,000.00
April	1,387,500.00	1,737,777.78	2,068,461.54	1,150,000.00
Mei	1,406,250.00	1,253,333.33	1,626,153.85	925,000.00
Juni	1,406,250.00	1,250,000.00	1,945,384.62	1,200,000.00
Juli	1,900,000.00	2,130,000.00	3,237,692.31	1,325,000.00
Agustus	1,662,500.00	1,440,000.00	3,122,307.69	1,675,000.00
September	1,587,500.00	1,430,000.00	2,437,692.31	1,550,000.00
Oktober	1,733,750.00	1,510,000.00	2,576,153.85	1,550,000.00
November	1,387,500.00	1,100,000.00	1,938,461.54	950,000.00
Desember	1,237,500.00	1,177,272.73	2,106,923.08	800,000.00
Rata-rata 2014	1,389,791.67	1,846,119.53	2,601,893.32	1,550,000.00
Januari	1,125,000.00	1,388,888.89	2,323,076.92	1,625,000.00
Februari	1,820,000.00	1,980,000.00	2,736,153.85	1,550,000.00
Maret	1,755,000.00	2,730,000.00	2,956,923.08	1,950,000.00
April	1,987,500.00	2,300,000.00	2,806,923.08	1,675,000.00
Mei	915,000.00	1,620,000.00	2,310,769.23	950,000.00
Juni	850,000.00	910,000.00	2,241,538.46	987,500.00
Juli	755,000.00	890,000.00	2,196,153.85	1,200,000.00
Agustus	895,000.00	890,000.00	1,922,307.69	1,150,000.00
September	795,000.00	1,210,000.00	1,732,307.69	1,275,000.00
Oktober	1,050,000.00	1,180,000.00	2,031,923.08	1,425,000.00
November	1,940,000.00	2,927,272.73	3,368,928.57	2,437,500.00
Desember	2,790,000.00	4,127,272.73	4,595,714.29	2,375,000.00
Rata-rata 2015	6,309,166.67	2,755,681.82	5,285,248.11	3,782,500.00
Januari	5,642,500.00	2,750,000.00	5,627,000.00	2,267,500.00
Februari	6,142,500.00	2,750,000.00	5,627,000.00	2,278,750.00
Maret	6,142,500.00	2,750,000.00	5,524,545.45	2,278,750.00
April	6,142,500.00	2,750,000.00	5,529,090.91	2,530,000.00
Mei	6,142,500.00	2,772,727.27	5,068,333.33	3,030,000.00
Juni	6,142,500.00	2,772,727.27	5,161,818.18	3,381,250.00
Juli	6,142,500.00	2,772,727.27	5,198,333.33	3,531,250.00
Agustus	6,642,500.00	2,772,727.27	5,194,583.33	5,281,250.00
September	6,642,500.00	2,818,181.82	5,212,272.73	6,280,000.00
Oktober	6,642,500.00	2,818,181.82	5,118,333.33	5,028,750.00
November	6,642,500.00	2,818,181.82	5,118,333.33	4,778,750.00
Desember	6,642,500.00	2,522,727.27	5,043,333.33	4,723,750.00

Tabel 18. Lanjutan

Bulan/Tahun	Kabupaten			
	Cirebon	Majalengka	Sumedang	Indramayu
	[1]	[10]	[11]	[12]
Rata-rata 2012	1,058,333.33	815,138.89	1,203,571.43	1,168,611.11
Rata-rata 2013	1,074,074.07	1,628,125.00	1,628,125.00	1,334,761.90
Januari	800,000.00	1,012,500.00	1,012,500.00	1,278,571.43
Februari	1,000,000.00	1,393,750.00	1,393,750.00	1,457,142.86
Maret	1,000,000.00	1,550,000.00	1,550,000.00	1,342,857.14
April	1,000,000.00	1,362,500.00	1,362,500.00	1,242,857.14
Mei	700,000.00	1,400,000.00	1,400,000.00	1,228,571.43
Juni	1,050,000.00	1,287,500.00	1,287,500.00	1,328,571.43
Juli	2,150,000.00	2,525,000.00	2,525,000.00	1,457,142.86
Agustus	900,000.00	2,137,500.00	2,137,500.00	1,371,428.57
September	1,066,666.67	1,868,750.00	1,868,750.00	1,357,142.86
Oktober	-	2,012,500.00	2,012,500.00	1,328,571.43
November	-	1,575,000.00	1,575,000.00	1,321,428.57
Desember	-	1,412,500.00	1,412,500.00	1,302,857.14
Rata-rata 2014	1,793,055.56	1,734,619.05	1,689,583.33	1,157,187.50
Januari	1,700,000.00	1,585,666.67	1,681,250.00	1,485,714.29
Februari	1,300,000.00	2,283,333.33	2,043,750.00	1,185,714.29
Maret	1,966,666.67	2,500,000.00	2,025,000.00	1,371,428.57
April	1,333,333.33	2,166,666.67	2,143,750.00	914,285.71
Mei	1,083,333.33	1,300,000.00	1,881,250.00	906,428.57
Juni	866,666.67	816,666.67	1,318,750.00	857,142.86
Juli	666,666.67	816,666.67	931,250.00	978,571.43
Agustus	2,266,666.67	1,125,000.00	943,750.00	955,714.29
September	1,000,000.00	914,285.71	1,031,250.00	961,250.00
Oktober	1,666,666.67	1,378,571.43	1,100,000.00	1,025,000.00
November	2,333,333.33	2,757,142.86	1,825,000.00	1,370,000.00
Desember	5,333,333.33	3,171,428.57	3,350,000.00	1,875,000.00
Rata-rata 2015	1,715,277.78	2,268,452.38	5,275,937.50	1,162,233.80
Januari	1,400,000.00	3,314,285.71	5,521,250.00	1,061,875.00
Februari	1,366,666.67	2,214,285.71	3,490,000.00	1,074,375.00
Maret	1,616,666.67	2,214,285.71	4,383,750.00	1,255,000.00
April	1,800,000.00	2,214,285.71	4,408,125.00	1,216,111.11
Mei	1,800,000.00	2,214,285.71	5,314,375.00	1,221,666.67
Juni	1,800,000.00	2,214,285.71	5,408,125.00	1,277,222.22
Juli	1,800,000.00	2,178,571.43	4,986,250.00	1,232,777.78
Agustus	1,800,000.00	2,035,714.29	7,064,375.00	1,168,888.89
September	1,800,000.00	2,092,857.14	5,971,250.00	1,168,888.89
Oktober	1,800,000.00	2,092,857.14	5,240,000.00	1,041,111.11
November	1,800,000.00	2,221,428.57	4,783,750.00	1,098,888.89
Desember	1,800,000.00	2,214,285.71	6,740,000.00	1,130,000.00

Tabel 18. Lanjutan

Bulan/Tahun	Kabupaten			
	Subang	Purwakarta	Karawang	Bekasi
	[1]	[14]	[15]	[16]
Rata-rata 2012	1,450,000.00	1,383,333.33	-	-
Rata-rata 2013	2,933,333.33	2,008,333.33	-	-
Januari	2,200,000.00	1,700,000.00	-	-
Februari	2,300,000.00	2,200,000.00	-	-
Maret	2,400,000.00	2,325,000.00	-	-
April	1,900,000.00	1,700,000.00	-	-
Mei	2,000,000.00	1,525,000.00	-	-
Juni	2,300,000.00	1,800,000.00	-	-
Juli	3,300,000.00	3,450,000.00	-	-
Agustus	3,900,000.00	1,950,000.00	-	-
September	3,600,000.00	1,825,000.00	-	-
Oktober	3,700,000.00	2,250,000.00	-	-
November	3,800,000.00	1,675,000.00	-	-
Desember	3,800,000.00	1,700,000.00	-	-
Rata-rata 2014	4,900,000.00	2,606,250.00	-	-
Januari	4,000,000.00	2,750,000.00	-	-
Februari	4,000,000.00	2,350,000.00	-	-
Maret	4,000,000.00	3,375,000.00	-	-
April	4,400,000.00	2,800,000.00	-	-
Mei	4,500,000.00	1,950,000.00	-	-
Juni	4,900,000.00	2,000,000.00	-	-
Juli	5,100,000.00	1,725,000.00	-	-
Agustus	5,200,000.00	1,900,000.00	-	-
September	5,200,000.00	1,950,000.00	-	-
Oktober	5,200,000.00	1,850,000.00	-	-
November	5,400,000.00	3,925,000.00	-	-
Desember	6,900,000.00	4,700,000.00	-	-
Rata-rata 2015	1,466,666.67	2,365,583.33	900,000.00	2,166,666.67
Januari	2,000,000.00	2,357,125.00	900,000.00	2,166,666.67
Februari	1,500,000.00	2,356,937.50	900,000.00	2,166,666.67
Maret	1,500,000.00	2,357,000.00	900,000.00	2,166,666.67
April	1,400,000.00	2,368,437.50	900,000.00	2,166,666.67
Mei	1,400,000.00	2,368,437.50	900,000.00	2,166,666.67
Juni	1,400,000.00	2,368,437.50	900,000.00	2,166,666.67
Juli	1,400,000.00	2,368,437.50	900,000.00	2,166,666.67
Agustus	1,400,000.00	2,368,437.50	900,000.00	2,166,666.67
September	1,400,000.00	2,368,437.50	900,000.00	2,166,666.67
Oktober	1,400,000.00	2,368,437.50	900,000.00	2,166,666.67
November	1,400,000.00	2,368,437.50	900,000.00	2,166,666.67
Desember	1,400,000.00	2,368,437.50	900,000.00	2,166,666.67

Tabel 18. Lanjutan

Bulan/Tahun	Kabupaten		Jawa Barat
	Bandung Barat	Pangandaran	
[1]	[18]	[19]	[20]
Rata-rata 2012	1,108,333.33	-	1,132,613.68
Rata-rata 2013	2,535,416.67	-	1,760,939.28
Januari	800,000.00	-	1,182,104.75
Februari	1,400,000.00	-	1,478,454.52
Maret	1,875,000.00	-	1,738,607.84
April	1,375,000.00	-	1,480,987.38
Mei	1,875,000.00	-	1,368,427.21
Juni	1,875,000.00	-	1,529,789.35
Juli	4,375,000.00	-	2,572,312.24
Agustus	4,375,000.00	-	2,309,810.41
September	4,250,000.00	-	2,008,781.94
Oktober	4,375,000.00	-	2,142,163.82
November	1,925,000.00	-	1,650,897.38
Desember	1,925,000.00	-	1,668,934.52
Rata-rata 2014	1,805,555.56	-	2,030,312.00
Januari	1,283,333.33	-	1,908,491.16
Februari	1,250,000.00	-	2,077,278.58
Maret	1,600,000.00	-	2,379,061.11
April	2,033,333.33	-	2,169,669.69
Mei	2,033,333.33	-	1,655,494.64
Juni	1,533,333.33	-	1,414,198.88
Juli	1,650,000.00	-	1,337,473.03
Agustus	1,450,000.00	-	1,474,106.59
September	1,383,333.33	-	1,431,995.84
Oktober	1,516,666.67	-	1,621,669.33
November	2,433,333.33	-	2,869,915.58
Desember	3,500,000.00	-	4,024,389.61
Rata-rata 2015	3,739,583.33	2,875,000.00	2,837,184.32
Januari	3,625,000.00	2,250,000.00	2,798,353.79
Februari	3,750,000.00	2,250,000.00	2,631,678.05
Maret	3,750,000.00	3,000,000.00	2,730,849.06
April	3,750,000.00	3,000,000.00	2,741,670.32
Mei	3,750,000.00	3,000,000.00	2,797,316.12
Juni	3,750,000.00	3,000,000.00	2,827,937.88
Juli	3,750,000.00	3,000,000.00	2,811,203.18
Agustus	3,750,000.00	3,000,000.00	3,035,905.67
September	3,750,000.00	3,000,000.00	3,037,344.75
Oktober	3,750,000.00	3,000,000.00	2,915,635.60
November	3,750,000.00	3,000,000.00	2,889,179.47
Desember	3,750,000.00	3,000,000.00	2,829,137.95

Tabel 19. Harga Produsen Perdesaan Oyong/Emes/Gambas Menurut Kabupaten di Jawa Barat (Rupiah per 100 Kg), 2012-2015

Bulan/Tahun	Kabupaten				
	Bogor	Sukabumi	Cianjur	Bandung	Ciamis
[1]	[2]	[3]	[4]	[5]	[6]
Rata-rata 2012	131 041.67	312 083.33	289 166.67	358 333.33	257 604.17
Rata-rata 2013	222 222.22	258 333.33	354 722.22	-	317 291.67
Januari	216 666.67	316 666.67	350 000.00	-	281 250.00
Februari	183 333.33	333 333.33	325 000.00	-	281 250.00
Maret	183 333.33	306 666.67	350 000.00	-	318 750.00
April	150 000.00	306 666.67	375 000.00	-	356 250.00
Mei	216 666.67	246 666.67	383 333.33	-	293 750.00
Juni	183 333.33	300 000.00	383 333.33	-	281 250.00
Juli	150 000.00	316 666.67	400 000.00	-	331 250.00
Agustus	316 666.67	216 666.67	350 000.00	-	431 250.00
September	250 000.00	183 333.33	333 333.33	-	401 250.00
Oktober	333 333.33	190 000.00	333 333.33	-	331 250.00
November	250 000.00	200 000.00	333 333.33	-	218 750.00
Desember	233 333.33	183 333.33	340 000.00	-	281 250.00
Rata-rata 2014	387 291.67	241 666.67	288 055.56	-	343 125.00
Januari	287 500.00	250 000.00	340 000.00	-	368 750.00
Februari	312 500.00	250 000.00	250 000.00	-	373 750.00
Maret	425 000.00	275 000.00	250 000.00	-	343 750.00
April	412 500.00	275 000.00	250 000.00	-	348 750.00
Mei	435 000.00	225 000.00	233 333.33	-	328 750.00
Juni	362 500.00	225 000.00	233 333.33	-	336 250.00
Juli	387 500.00	225 000.00	233 333.33	-	338 750.00
Agustus	375 000.00	250 000.00	233 333.33	-	311 250.00
September	400 000.00	250 000.00	233 333.33	-	343 750.00
Oktober	375 000.00	175 000.00	333 333.33	-	328 750.00
November	437 500.00	250 000.00	433 333.33	-	306 250.00
Desember	437 500.00	250 000.00	433 333.33	-	388 750.00
Rata-rata 2015	298 006.67	620 500.00	677 916.67	1 200 000.00	233 333.33
Januari	302,840.00	620,500.00	695,000.00	1,200,000.00	100,000.00
Februari	222,880.00	620,500.00	695,000.00	1,200,000.00	100,000.00
Maret	228,880.00	620,500.00	692,500.00	1,200,000.00	300,000.00
April	234,880.00	620,500.00	692,500.00	1,200,000.00	300,000.00
Mei	312,880.00	620,500.00	692,500.00	1,200,000.00	300,000.00
Juni	302,880.00	620,500.00	692,500.00	1,200,000.00	100,000.00
Juli	328,880.00	620,500.00	692,500.00	1,200,000.00	300,000.00
Agustus	328,880.00	620,500.00	692,500.00	1,200,000.00	300,000.00
September	328,880.00	620,500.00	692,500.00	1,200,000.00	100,000.00
Oktober	318,880.00	620,500.00	692,500.00	1,200,000.00	300,000.00
November	326,880.00	620,500.00	692,500.00	1,200,000.00	300,000.00
Desember	338,440.00	620,500.00	512,500.00	1,200,000.00	300,000.00

Tabel 19. Lanjutan

Bulan/Tahun	Kabupaten				
	Kuningan	Cirebon	Majalengka	Sumedang	Indramayu
[1]	[7]	[8]	[9]	[10]	[11]
Rata-rata 2012	325 000.00	-	180 555.56	366 666.67	243 226.19
Rata-rata 2013	300 416.67	-	158 055.56	311 041.67	275 416.67
Januari	265 000.00	-	193 333.33	262 500.00	256 666.67
Februari	265 000.00	-	150 000.00	325 000.00	266 666.67
Maret	265 000.00	-	150 000.00	325 000.00	283 333.33
April	265 000.00	-	183 333.33	350 000.00	253 333.33
Mei	290 000.00	-	183 333.33	290 000.00	286 666.67
Juni	290 000.00	-	200 000.00	290 000.00	320 000.00
Juli	340 000.00	-	223 333.33	365 000.00	321 666.67
Agustus	340 000.00	-	183 333.33	362 500.00	296 666.67
September	340 000.00	-	183 333.33	312 500.00	293 333.33
Oktober	315 000.00	-	80 000.00	312 500.00	233 333.33
November	290 000.00	-	90 000.00	225 000.00	240 000.00
Desember	340 000.00	-	76 666.67	312 500.00	253 333.33
Rata-rata 2014	358 750.00	312 500.00	225 000.00	206 666.67	315 000.00
Januari	315 000.00	500 000.00	175 000.00	115 000.00	290 000.00
Februari	315 000.00	500 000.00	250 000.00	100 000.00	383 333.33
Maret	340 000.00	500 000.00	275 000.00	115 000.00	400 000.00
April	340 000.00	250 000.00	175 000.00	115 000.00	291 666.67
Mei	315 000.00	250 000.00	175 000.00	110 000.00	283 333.33
Juni	290 000.00	250 000.00	200 000.00	110 000.00	295 000.00
Juli	365 000.00	125 000.00	200 000.00	110 000.00	295 000.00
Agustus	390 000.00	275 000.00	200 000.00	335 000.00	298 333.33
September	390 000.00	275 000.00	250 000.00	335 000.00	305 000.00
Oktober	390 000.00	275 000.00	250 000.00	335 000.00	263 333.33
November	440 000.00	275 000.00	225 000.00	350 000.00	325 000.00
Desember	415 000.00	275 000.00	325 000.00	350 000.00	350 000.00
Rata-rata 2015	406 250.00	120 000.00	113 125.00	-	90 697.22
Januari	200,000.00	120,000.00	129,500.00	-	50,100.00
Februari	425,000.00	120,000.00	129,500.00	-	50,100.00
Maret	425,000.00	120,000.00	129,500.00	-	85,916.67
April	425,000.00	120,000.00	103,750.00	-	81,750.00
Mei	425,000.00	120,000.00	104,000.00	-	85,916.67
Juni	425,000.00	120,000.00	105,000.00	-	85,916.67
Juli	425,000.00	120,000.00	104,500.00	-	77,583.33
Agustus	425,000.00	120,000.00	105,000.00	-	77,583.33
September	425,000.00	120,000.00	105,500.00	-	77,583.33
Oktober	425,000.00	120,000.00	105,500.00	-	77,583.33
November	425,000.00	120,000.00	105,500.00	-	168,750.00
Desember	425,000.00	120,000.00	130,250.00	-	169,583.33

Tabel 19. Lanjutan

Bulan/Tahun	Kabupaten				Jawa Barat
	Subang	Purwakarta	Karawang	Pangandaran	
[1]	[12]	[13]	[14]	[15]	[16]
Rata-rata 2012	341 666.67	325 000.00	272 083.33	-	283 535.63
Rata-rata 2013	359 166.67	364 583.33	289 583.33	-	291 893.94
Januari	320 000.00	350 000.00	275 000.00	-	280 643.94
Februari	320 000.00	375 000.00	275 000.00	-	281 780.30
Maret	315 000.00	350 000.00	275 000.00	-	283 825.76
April	315 000.00	325 000.00	275 000.00	-	286 780.30
Mei	315 000.00	350 000.00	275 000.00	-	284 583.33
Juni	320 000.00	350 000.00	285 000.00	-	291 174.24
Juli	405 000.00	450 000.00	320 000.00	-	329 356.06
Agustus	405 000.00	325 000.00	320 000.00	-	322 462.12
September	395 000.00	375 000.00	320 000.00	-	307 916.67
Oktober	400 000.00	400 000.00	305 000.00	-	293 977.27
November	400 000.00	375 000.00	275 000.00	-	263 371.21
Desember	400 000.00	350 000.00	275 000.00	-	276 856.06
Rata-rata 2014	406 666.67	398 750.00	332 272.73	-	318 275.20
Januari	400 000.00	300 000.00	325 000.00	-	305 520.83
Februari	400 000.00	450 000.00	330 000.00	-	326 215.28
Maret	385 000.00	460 000.00	330 000.00	-	341 562.50
April	390 000.00	450 000.00	330 000.00	-	302 326.39
Mei	390 000.00	375 000.00	330 000.00	-	287 534.72
Juni	400 000.00	350 000.00	330 000.00	-	281 840.28
Juli	415 000.00	425 000.00	330 000.00	-	287 465.28
Agustus	410 000.00	350 000.00	335 000.00	-	313 576.39
September	410 000.00	350 000.00	335 000.00	-	323 090.28
Oktober	410 000.00	400 000.00	340 000.00	-	322 951.39
November	420 000.00	425 000.00	340 000.00	-	352 256.94
Desember	450 000.00	450 000.00	-	-	374 962.12
Rata-rata 2015	242 916.67	387 916.67	80 000.00	252 083.33	365 285.33
Januari	240,000.00	392,500.00	80,000.00	275,000.00	338,880.00
Februari	240,000.00	387,500.00	80,000.00	250,000.00	347,729.23
Maret	240,000.00	387,500.00	80,000.00	250,000.00	366,138.21
April	240,000.00	387,500.00	80,000.00	250,000.00	364,298.46
Mei	240,000.00	387,500.00	80,000.00	250,000.00	370,638.21
Juni	245,000.00	387,500.00	80,000.00	250,000.00	354,945.90
Juli	245,000.00	387,500.00	80,000.00	250,000.00	371,651.03
Agustus	245,000.00	387,500.00	80,000.00	250,000.00	371,689.49
September	245,000.00	387,500.00	80,000.00	250,000.00	356,343.33
Oktober	245,000.00	387,500.00	80,000.00	250,000.00	370,958.72
November	245,000.00	387,500.00	80,000.00	250,000.00	378,586.92
Desember	245,000.00	387,500.00	-	250,000.00	391,564.44

Tabel 20. Harga Produsen Pedesaan Kacang Panjang Menurut Kabupaten di Jawa Barat (Rupiah per 100 Kg), 2012-2015

Bulan/Tahun	Kabupaten				
	Bogor	Sukabumi	Cianjur	Bandung	Garut
[1]	[2]	[3]	[4]	[5]	[6]
Rata-rata 2012	408 819.44	295 974.36	281 704.55	346 666.67	365 729.17
Rata-rata 2013	408 541.67	312 262.82	365 774.94	296 388.89	312 604.17
Januari	443 333.33	299 615.38	364 545.45	300 000.00	281 250.00
Februari	380 833.33	346 538.46	364 545.45	300 000.00	302 500.00
Maret	314 166.67	222 692.31	329 166.67	333 333.33	268 750.00
April	326 666.67	293 076.92	380 833.33	300 000.00	272 500.00
Mei	340 833.33	298 076.92	360 833.33	266 666.67	258 750.00
Juni	451 666.67	352 692.31	373 958.33	290 000.00	327 500.00
Juli	439 166.67	347 307.69	359 166.67	273 333.33	306 250.00
Agustus	418 333.33	333 846.15	364 166.67	293 333.33	276 250.00
September	443 333.33	287 307.69	380 833.33	383 333.33	315 000.00
Oktober	510 000.00	300 230.77	389 166.67	333 333.33	427 500.00
November	418 333.33	314 615.38	403 750.00	266 666.67	340 000.00
Desember	415 833.33	351 153.85	318 333.33	216 666.67	375 000.00
Rata-rata 2014	475 448.72	340 288.46	408 229.17	297 187.50	340 416.67
Januari	476 153.85	307 692.31	377 083.33	260 000.00	290 000.00
Februari	533 846.15	320 384.62	434 166.67	281 250.00	337 500.00
Maret	555 384.62	404 230.77	410 416.67	350 000.00	300 000.00
April	457 692.31	333 076.92	337 500.00	300 000.00	390 000.00
Mei	391 538.46	247 692.31	277 083.33	275 000.00	350 625.00
Juni	401 538.46	263 846.15	321 666.67	300 000.00	258 125.00
Juli	420 769.23	324 230.77	331 666.67	375 000.00	361 875.00
Agustus	453 076.92	315 384.62	410 833.33	362 500.00	290 625.00
September	434 615.38	269 230.77	462 500.00	225 000.00	319 375.00
Oktober	458 461.54	335 769.23	502 500.00	225 000.00	359 375.00
November	540 000.00	515 384.62	512 500.00	287 500.00	323 750.00
Desember	582 307.69	446 538.46	520 833.33	325 000.00	503 750.00
Rata-rata 2015	316 282.69	1620 811.54	483 506.94	217 500.00	693 229.17
Januari	284 492.31	1653 600.00	471 250.00	217 500.00	1057 812.50
Februari	280 800.00	1653 600.00	470 833.33	217 500.00	1057 812.50
Maret	324 646.15	1653 984.62	482 083.33	217 500.00	1057 812.50
April	326 876.92	1653 984.62	482 083.33	217 500.00	1057 812.50
Mei	313 030.77	1653 984.62	486 666.67	217 500.00	1057 812.50
Juni	320 723.08	1653 984.62	486 666.67	217 500.00	432 812.50
Juli	328 415.38	1655 523.08	486 666.67	217 500.00	432 812.50
Agustus	322 261.54	1655 907.69	486 666.67	217 500.00	432 812.50
September	331 492.31	1655 907.69	486 666.67	217 500.00	432 812.50
Oktober	303 807.69	1655 907.69	487 500.00	217 500.00	432 812.50
November	308 346.15	1656 292.31	487 500.00	217 500.00	432 812.50
Desember	350 500.00	1247 061.54	487 500.00	217 500.00	432 812.50

Tabel 20. Lanjutan

Bulan/Tahun	Kabupaten				
	Tasikmalaya	Ciamis	Kuningan	Cirebon	Majalengka
[1]	[7]	[8]	[9]	[10]	[11]
Rata-rata 2012	255 312.50	323 902.78	428 333.33	300 416.67	256 388.89
Rata-rata 2013	270 518.52	375 937.50	318 125.00	191 375.00	341 666.67
Januari	235 000.00	316 666.67	287 500.00	227 500.00	275 000.00
Februari	271 250.00	310 000.00	292 500.00	227 500.00	283 333.33
Maret	312 500.00	295 000.00	242 500.00	227 500.00	241 666.67
April	281 250.00	342 916.67	267 500.00	227 500.00	241 666.67
Mei	243 750.00	345 833.33	267 500.00	227 500.00	283 333.33
Juni	281 250.00	426 666.67	342 500.00	340 000.00	400 000.00
Juli	338 888.89	420 166.67	342 500.00	265 000.00	433 333.33
Agustus	327 777.78	379 333.33	280 000.00	242 000.00	408 333.33
September	238 888.89	431 000.00	392 500.00	312 000.00	458 333.33
Oktober	266 666.67	438 500.00	355 000.00	0.00	433 333.33
November	217 000.00	407 666.67	317 500.00	0.00	341 666.67
Desember	232 000.00	397 500.00	430 000.00	0.00	300 000.00
Rata-rata 2014	266 740.74	435 291.67	408 958.33	342 388.89	508 333.33
Januari	243 000.00	451 666.67	367 500.00	462 000.00	341 666.67
Februari	245 000.00	473 500.00	367 500.00	412 000.00	416 666.67
Maret	232 000.00	446 833.33	362 500.00	352 000.00	408 333.33
April	205 000.00	402 666.67	330 000.00	352 000.00	650 000.00
Mei	198 888.89	409 333.33	280 000.00	332 000.00	641 666.67
Juni	192 000.00	444 916.67	337 500.00	342 000.00	591 666.67
Juli	282 000.00	444 166.67	500 000.00	301 666.67	591 666.67
Agustus	269 000.00	429 166.67	500 000.00	351 666.67	633 333.33
September	322 000.00	412 500.00	462 500.00	310 000.00	666 666.67
Oktober	300 000.00	419 166.67	500 000.00	345 000.00	341 666.67
November	320 000.00	384 583.33	503 750.00	261 666.67	350 000.00
Desember	392 000.00	505 000.00	396 250.00	286 666.67	466 666.67
Rata-rata 2015	281 875.00	152 025.00	377 091.88	281 416.67	613 861.11
Januari	270 000.00	125 854.55	226 602.50	255 000.00	609 500.00
Februari	282 500.00	125 854.55	226 775.00	278 000.00	609 833.33
Maret	282 500.00	170 854.55	226 825.00	278 000.00	609 833.33
April	282 500.00	170 900.00	251 825.00	278 000.00	615 416.67
Mei	277 500.00	170 900.00	301 825.00	278 000.00	615 500.00
Juni	277 500.00	170 900.00	336 825.00	282 000.00	615 833.33
Juli	280 000.00	170 900.00	351 825.00	288 000.00	615 666.67
Agustus	285 000.00	170 900.00	526 825.00	288 000.00	614 166.67
September	285 000.00	125 445.45	626 825.00	288 000.00	614 333.33
Oktober	290 000.00	170 900.00	501 825.00	288 000.00	614 333.33
November	292 500.00	125 445.45	476 825.00	288 000.00	616 000.00
Desember	277 500.00	125 445.45	470 300.00	288 000.00	615 916.67

Tabel 20. Lanjutan

Bulan/Tahun	Kabupaten				
	Sumedang	Indramayu	Subang	Purwakarta	Karawang
[1]	[12]	[13]	[14]	[15]	[16]
Rata-rata 2012	405 555.56	307 041.67	335 625.00	332 812.50	190 357.14
Rata-rata 2013	508 606.15	339 833.33	407 760.42	354 479.17	386 000.00
Januari	541 666.67	338 500.00	383 125.00	365 625.00	367 666.67
Februari	392 857.14	331 500.00	374 375.00	347 500.00	384 333.33
Maret	393 750.00	235 000.00	338 750.00	366 250.00	384 333.33
April	475 000.00	285 000.00	330 625.00	340 000.00	384 333.33
Mei	487 500.00	274 000.00	360 000.00	340 000.00	384 333.33
Juni	500 000.00	395 500.00	461 250.00	370 625.00	394 333.33
Juli	481 250.00	407 500.00	467 500.00	375 000.00	396 000.00
Agustus	475 000.00	378 000.00	425 000.00	325 000.00	392 666.67
September	612 500.00	375 000.00	470 000.00	350 000.00	392 666.67
Oktober	612 500.00	322 000.00	448 750.00	376 250.00	389 333.33
November	525 000.00	360 000.00	398 750.00	338 750.00	386 000.00
Desember	606 250.00	376 000.00	435 000.00	358 750.00	376 000.00
Rata-rata 2014	421 406.25	385 833.33	467 187.50	425 833.33	398 333.33
Januari	475 000.00	392 500.00	411 250.00	359 375.00	415 000.00
Februari	462 500.00	386 000.00	480 000.00	491 875.00	415 000.00
Maret	425 000.00	428 500.00	468 750.00	480 625.00	415 000.00
April	412 500.00	355 000.00	455 000.00	415 625.00	415 000.00
Mei	400 000.00	331 500.00	368 750.00	351 875.00	415 000.00
Juni	400 000.00	339 000.00	427 500.00	375 000.00	415 000.00
Juli	360 000.00	383 000.00	441 250.00	420 625.00	415 000.00
Agustus	363 750.00	378 500.00	487 500.00	426 875.00	420 000.00
September	401 250.00	370 500.00	446 250.00	401 875.00	420 000.00
Oktober	395 000.00	377 000.00	450 000.00	427 500.00	422 500.00
November	541 875.00	417 500.00	548 750.00	440 000.00	422 500.00
Desember	420 000.00	471 000.00	621 250.00	518 750.00	190 000.00
Rata-rata 2015	418 973.96	150 938.89	348 854.17	404 792.45	572 291.67
Januari	410 437.50	181 850.00	340 000.00	411 778.13	590 000.00
Februari	307 281.25	174 350.00	341 250.00	417 284.38	585 000.00
Maret	280 718.75	163 100.00	341 250.00	418 234.38	586 250.00
April	283 843.75	153 866.67	346 250.00	404 515.63	586 250.00
Mei	404 531.25	153 866.67	346 250.00	404 546.88	565 000.00
Juni	405 781.25	158 866.67	347 500.00	404 546.88	565 000.00
Juli	558 843.75	147 755.56	348 750.00	404 859.38	565 000.00
Agustus	730 718.75	142 144.44	353 750.00	404 859.38	565 000.00
September	465 156.25	142 200.00	355 000.00	404 859.38	565 000.00
Oktober	440 750.00	131 088.89	355 000.00	404 859.38	565 000.00
November	418 218.75	131 088.89	355 000.00	404 859.38	565 000.00
Desember	321 406.25	131 088.89	356 250.00	372 306.25	565 000.00

Tabel 20. Lanjutan

Bulan/Tahun	Kabupaten			Jawa Barat
	Bekasi	Bandung Barat	Pangandaran	
[1]	[17]	[18]	[19]	[20]
Rata-rata 2012	277 611.11	208 291.67	-	312 973.12
Rata-rata 2013	324 166.67	272 916.67	-	340 409.27
Januari	297 000.00	260 000.00	-	328 470.25
Februari	305 333.33	260 000.00	-	322 052.91
Maret	313 333.33	260 000.00	-	298 746.61
April	313 666.67	265 000.00	-	313 384.43
Mei	313 666.67	265 000.00	-	312 798.64
Juni	322 000.00	265 000.00	-	370 290.72
Juli	347 000.00	268 750.00	-	368 712.54
Agustus	338 666.67	281 250.00	-	349 350.43
September	338 666.67	281 250.00	-	380 153.72
Oktober	338 666.67	281 250.00	-	366 028.28
November	332 000.00	281 250.00	-	332 291.10
Desember	330 000.00	306 250.00	-	342 631.60
Rata-rata 2014	367 500.00	303 187.50	-	387 797.93
Januari	341 666.67	301 250.00	-	368 988.50
Februari	341 666.67	298 750.00	-	393 976.81
Maret	336 666.67	295 000.00	-	392 425.90
April	336 666.67	295 000.00	-	378 983.97
Mei	336 666.67	295 000.00	-	347 212.92
Juni	386 666.67	307 500.00	-	359 054.49
Juli	386 666.67	312 000.00	-	391 269.61
Agustus	383 333.33	312 000.00	-	399 267.35
September	383 333.33	310 750.00	-	389 314.48
Oktober	400 000.00	312 000.00	-	386 525.83
November	400 000.00	299 500.00	-	415 838.80
Desember	376 666.67	299 500.00	-	430 716.44
Rata-rata 2015	389 277.78	201 666.67	204 166.67	429 364.57
Januari	562 333.33	200 000.00	200 000.00	448 222.82
Februari	375 666.67	200 000.00	200 000.00	433 574.50
Maret	375 666.67	183 333.33	200 000.00	436 255.14
April	372 333.33	186 666.67	200 000.00	437 256.95
Mei	372 333.33	191 666.67	200 000.00	445 050.80
Juni	372 333.33	191 666.67	200 000.00	413 357.78
Juli	372 333.33	225 000.00	200 000.00	424 991.74
Agustus	372 333.33	208 333.33	200 000.00	443 176.63
September	372 333.33	208 333.33	200 000.00	432 048.07
Oktober	377 000.00	208 333.33	200 000.00	424 700.99
November	377 000.00	208 333.33	200 000.00	420 040.10
Desember	369 666.67	208 333.33	250 000.00	393 699.31

Tabel 21. Harga Produsen Pedesaan Kacang Merah Menurut Kabupaten di Jawa Barat (Rupiah per 100 Kg), 2012-2015

Bulan/Tahun	Kabupaten			
	Bogor	Sukabumi	Cianjur	Bandung
	[1]	[2]	[3]	[4]
Rata-rata 2012	583 333.33	-	382 638.89	683 333.33
Rata-rata 2013	1058 333.33	348 333.33	496 666.67	1022 166.67
Januari	1000 000.00	300 000.00	366 666.67	860 000.00
Februari	1000 000.00	250 000.00	426 666.67	886 000.00
Maret	800 000.00	400 000.00	483 333.33	870 000.00
April	800 000.00	400 000.00	466 666.67	870 000.00
Mei	800 000.00	370 000.00	583 333.33	830 000.00
Juni	800 000.00	370 000.00	533 333.33	910 000.00
Juli	800 000.00	-	541 666.67	1100 000.00
Agustus	800 000.00	-	541 666.67	1110 000.00
September	1500 000.00	-	600 000.00	1150 000.00
Oktober	1500 000.00	-	516 666.67	1160 000.00
November	1500 000.00	-	550 000.00	1320 000.00
Desember	1400 000.00	-	350 000.00	1200 000.00
Rata-rata 2014	1708 333.33	-	589 880.95	897 916.67
Januari	1400 000.00	-	458 333.33	1055 000.00
Februari	1500 000.00	-	583 333.33	1055 000.00
Maret	1700 000.00	-	600 000.00	1030 000.00
April	1700 000.00	-	650 000.00	905 000.00
Mei	1700 000.00	-	516 666.67	867 500.00
Juni	1500 000.00	-	558 333.33	892 500.00
Juli	1800 000.00	-	550 000.00	1032 500.00
Agustus	1800 000.00	-	500 000.00	1362 500.00
September	1800 000.00	-	533 333.33	700 000.00
Oktober	1800 000.00	-	600 000.00	600 000.00
November	1800 000.00	-	721 428.57	675 000.00
Desember	2000 000.00	-	807 142.86	600 000.00
Rata-rata 2015	2000 000.00	-	2517 857.14	14250 000.00
Januari	2000 000.00	-	2635 714.29	14250 000.00
Februari	2000 000.00	-	2614 285.71	14250 000.00
Maret	2000 000.00	-	2621 428.57	14250 000.00
April	2000 000.00	-	2642 857.14	14250 000.00
Mei	2000 000.00	-	2642 857.14	14250 000.00
Juni	2000 000.00	-	2642 857.14	14250 000.00
Juli	2000 000.00	-	2642 857.14	14250 000.00
Agustus	2000 000.00	-	2642 857.14	14250 000.00
September	2000 000.00	-	2642 857.14	14250 000.00
Oktober	2000 000.00	-	2128 571.43	14250 000.00
November	2000 000.00	-	2128 571.43	14250 000.00
Desember	2000 000.00	-	2228 571.43	14250 000.00

Tabel 21. Lanjutan

Bulan/Tahun	Kabupaten			
	Garut	Tasikmalaya	Ciamis	Kuningan
	[1]	[6]	[7]	[8]
Rata-rata 2012	481 547.62	240 750.00	730 937.50	-
Rata-rata 2013	656 833.33	377 152.78	766 666.67	300 000.00
Januari	464 000.00	400 000.00	812 500.00	400 000.00
Februari	460 000.00	400 000.00	812 500.00	400 000.00
Maret	600 000.00	400 000.00	812 500.00	400 000.00
April	590 000.00	366 666.67	812 500.00	400 000.00
Mei	604 000.00	366 666.67	812 500.00	250 000.00
Juni	704 000.00	366 666.67	887 500.00	250 000.00
Juli	720 000.00	366 666.67	700 000.00	250 000.00
Agustus	780 000.00	366 666.67	700 000.00	250 000.00
September	720 000.00	375 000.00	712 500.00	250 000.00
Oktober	740 000.00	380 000.00	712 500.00	250 000.00
November	800 000.00	350 000.00	712 500.00	250 000.00
Desember	700 000.00	387 500.00	712 500.00	250 000.00
Rata-rata 2014	731 944.44	429 375.00	884 166.67	250 833.33
Januari	750 000.00	325 000.00	900 000.00	250 000.00
Februari	733 333.33	375 000.00	900 000.00	250 000.00
Maret	766 666.67	387 500.00	900 000.00	250 000.00
April	783 333.33	320 000.00	900 000.00	250 000.00
Mei	816 666.67	332 500.00	800 000.00	250 000.00
Juni	750 000.00	425 000.00	887 500.00	250 000.00
Juli	750 000.00	475 000.00	890 000.00	250 000.00
Agustus	750 000.00	425 000.00	902 500.00	250 000.00
September	683 333.33	425 000.00	940 000.00	250 000.00
Oktober	666 666.67	525 000.00	940 000.00	250 000.00
November	750 000.00	550 000.00	825 000.00	255 000.00
Desember	583 333.33	587 500.00	825 000.00	255 000.00
Rata-rata 2015	454 916.67	1786 458.33	2230 625.00	1300 000.00
Januari	454 916.67	1875 000.00	2305 000.00	1300 000.00
Februari	454 916.67	1812 500.00	2175 000.00	1300 000.00
Maret	454 916.67	1812 500.00	2175 000.00	1300 000.00
April	454 916.67	1812 500.00	2190 000.00	1300 000.00
Mei	454 916.67	1812 500.00	2192 500.00	1300 000.00
Juni	454 916.67	1812 500.00	2192 500.00	1300 000.00
Juli	454 916.67	1812 500.00	2192 500.00	1300 000.00
Agustus	454 916.67	1812 500.00	2267 500.00	1300 000.00
September	454 916.67	1812 500.00	2267 500.00	1300 000.00
Oktober	454 916.67	1812 500.00	2270 000.00	1300 000.00
November	454 916.67	1812 500.00	2270 000.00	1300 000.00
Desember	454 916.67	1437 500.00	2270 000.00	1300 000.00

Tabel 21. Lanjutan

Bulan/Tahun	Kabupaten			Jawa Barat
	Majalengka	Sumedang	Bandung Barat	
[1]	[10]	[11]	[12]	[13]
Rata-rata 2012	356 875.00	798 666.67	880 000.00	545 824.78
Rata-rata 2013	662 166.67	1113 958.33	1000 000.00	729 806.19
Januari	450 000.00	762 500.00	1000 000.00	619 606.06
Februari	500 000.00	712 500.00	1000 000.00	622 515.15
Maret	625 000.00	1112 500.00	1000 000.00	682 121.21
April	700 000.00	880 000.00	1000 000.00	662 348.48
Mei	576 000.00	1210 000.00	1000 000.00	672 954.55
Juni	680 000.00	1210 000.00	1000 000.00	701 045.45
Juli	740 000.00	1340 000.00	1000 000.00	755 833.33
Agustus	691 666.67	1220 000.00	1000 000.00	746 000.00
September	766 666.67	1180 000.00	1000 000.00	825 416.67
Oktober	758 333.33	1180 000.00	1000 000.00	819 750.00
November	716 666.67	1160 000.00	1000 000.00	835 916.67
Desember	741 666.67	1400 000.00	1000 000.00	814 166.67
Rata-rata 2014	662 083.33	679 097.22	1000 000.00	783 363.10
Januari	586 666.67	1050 000.00	1000 000.00	777 500.00
Februari	741 666.67	1058 333.33	1000 000.00	819 666.67
Maret	758 333.33	983 333.33	1000 000.00	837 583.33
April	933 333.33	983 333.33	1000 000.00	842 500.00
Mei	745 000.00	825 000.00	1000 000.00	785 333.33
Juni	466 666.67	808 333.33	1000 000.00	753 833.33
Juli	591 666.67	325 000.00	1000 000.00	766 416.67
Agustus	583 333.33	325 000.00	1000 000.00	789 833.33
September	558 333.33	366 666.67	1000 000.00	725 666.67
Oktober	566 666.67	378 333.33	1000 000.00	732 666.67
November	666 666.67	550 000.00	1000 000.00	779 309.52
Desember	746 666.67	495 833.33	1000 000.00	790 047.62
Rata-rata 2015	356 875.00	257 243.75	1812 500.00	2696 647.59
Januari	319 166.67	198 750.00	1750 000.00	2708 854.76
Februari	319 166.67	236 275.00	1750 000.00	2691 214.40
Maret	319 166.67	261 275.00	1750 000.00	2694 428.69
April	377 500.00	261 250.00	1750 000.00	2703 902.38
Mei	377 500.00	261 250.00	1750 000.00	2704 152.38
Juni	377 500.00	261 250.00	1750 000.00	2704 152.38
Juli	388 333.33	261 250.00	1750 000.00	2705 235.71
Agustus	371 666.67	261 250.00	1750 000.00	2711 069.05
September	371 666.67	261 250.00	1750 000.00	2711 069.05
Oktober	371 666.67	261 875.00	1750 000.00	2659 952.98
November	388 333.33	274 375.00	1750 000.00	2662 869.64
Desember	300 833.33	286 875.00	2500 000.00	2702 869.64

Tabel 22. Harga Produsen Pedesaan Kangkung Menurut Kabupaten di Jawa Barat (Rupiah per 100 Kg), 2012-2015

Bulan/Tahun	Kabupaten				
	Bogor	Sukabumi	Cianjur	Bandung	Garut
[1]	[2]	[3]	[4]	[5]	[6]
Rata-rata 2012	147 083.33	132 500.00	200 066.67	294 166.67	304 444.44
Rata-rata 2013	177 400.79	235 277.78	292 625.00	114 166.67	356 666.67
Januari	150 000.00	193 333.33	314 000.00	60 000.00	315 000.00
Februari	166 666.67	183 333.33	315 000.00	60 000.00	315 000.00
Maret	166 666.67	233 333.33	306 000.00	60 000.00	375 000.00
April	158 333.33	260 000.00	276 000.00	60 000.00	375 000.00
Mei	180 000.00	236 666.67	276 000.00	60 000.00	375 000.00
Juni	161 428.57	245 000.00	266 500.00	70 000.00	375 000.00
Juli	204 285.71	270 000.00	297 000.00	100 000.00	375 000.00
Agustus	207 142.86	290 000.00	297 000.00	100 000.00	375 000.00
September	200 000.00	305 000.00	308 000.00	200 000.00	375 000.00
Oktober	190 000.00	200 000.00	288 000.00	200 000.00	375 000.00
November	175 714.29	220 000.00	308 000.00	200 000.00	325 000.00
Desember	168 571.43	186 666.67	260 000.00	200 000.00	325 000.00
Rata-rata 2014	241 354.17	274 166.67	319 361.11	185 416.67	395 625.00
Januari	257 500.00	316 666.67	275 000.00	175 000.00	400 000.00
Februari	301 250.00	333 333.33	330 000.00	225 000.00	400 000.00
Maret	221 250.00	333 333.33	310 000.00	175 000.00	400 000.00
April	217 500.00	298 333.33	280 000.00	175 000.00	400 000.00
Mei	201 250.00	323 333.33	265 000.00	175 000.00	400 000.00
Juni	205 000.00	316 666.67	274 000.00	175 000.00	410 000.00
Juli	260 000.00	225 000.00	290 000.00	175 000.00	400 000.00
Agustus	233 750.00	213 333.33	300 000.00	175 000.00	400 000.00
September	250 000.00	206 666.67	395 000.00	187 500.00	400 000.00
Oktober	258 750.00	206 666.67	412 500.00	187 500.00	400 000.00
November	240 000.00	250 000.00	375 833.33	200 000.00	437 500.00
Desember	250 000.00	266 666.67	325 000.00	200 000.00	300 000.00
Rata-rata 2015	168 925.83	435 000.00	245 972.22	286 666.67	117 100.00
Januari	189 490.00	435 000.00	247 500.00	290 000.00	117 100.00
Februari	183 990.00	435 000.00	245 833.33	290 000.00	117 100.00
Maret	196 490.00	435 000.00	245 833.33	290 000.00	117 100.00
April	173 490.00	435 000.00	252 500.00	290 000.00	117 100.00
Mei	170 990.00	435 000.00	252 500.00	290 000.00	117 100.00
Juni	178 490.00	435 000.00	252 500.00	290 000.00	117 100.00
Juli	180 990.00	435 000.00	252 500.00	290 000.00	117 100.00
Agustus	196 990.00	435 000.00	252 500.00	290 000.00	117 100.00
September	153 990.00	435 000.00	252 500.00	290 000.00	117 100.00
Oktober	152 500.00	435 000.00	252 500.00	290 000.00	117 100.00
November	156 000.00	435 000.00	255 833.33	290 000.00	117 100.00
Desember	93 700.00	435 000.00	189 166.67	250 000.00	117 100.00

Tabel 22. Lanjutan

Bulan/Tahun	Kabupaten				
	Tasikmalaya	Ciamis	Kuningan	Cirebon	Majalengka
[1]	[7]	[8]	[9]	[10]	[11]
Rata-rata 2012	138 816.67	244 944.44	-	-	184 666.67
Rata-rata 2013	171 902.78	277 950.00	144 583.33	-	199 000.00
Januari	214 000.00	249 200.00	125 000.00	-	142 000.00
Februari	227 333.33	253 700.00	125 000.00	-	176 000.00
Maret	227 333.33	255 700.00	125 000.00	-	182 000.00
April	197 333.33	249 700.00	125 000.00	-	202 000.00
Mei	130 666.67	258 700.00	125 000.00	-	222 000.00
Juni	130 666.67	267 700.00	150 000.00	-	262 000.00
Juli	131 666.67	291 700.00	150 000.00	-	224 000.00
Agustus	158 333.33	301 700.00	100 000.00	-	218 000.00
September	170 000.00	308 700.00	183 333.33	-	220 000.00
Oktober	108 750.00	298 700.00	183 333.33	-	180 000.00
November	143 000.00	298 700.00	183 333.33	-	180 000.00
Desember	223 750.00	301 200.00	160 000.00	-	180 000.00
Rata-rata 2014	195 979.17	304 075.00	143 611.11	290 208.33	230 833.33
Januari	173 750.00	296 700.00	160 000.00	300 000.00	205 000.00
Februari	172 500.00	293 700.00	160 000.00	90 000.00	262 500.00
Maret	185 000.00	291 200.00	176 666.67	950 000.00	237 500.00
April	187 500.00	286 200.00	176 666.67	300 000.00	225 000.00
Mei	218 000.00	288 700.00	126 666.67	300 000.00	225 000.00
Juni	222 000.00	301 700.00	130 000.00	95 000.00	187 500.00
Juli	222 000.00	292 700.00	130 000.00	47 500.00	187 500.00
Agustus	274 000.00	307 200.00	130 000.00	200 000.00	250 000.00
September	231 000.00	332 200.00	131 666.67	300 000.00	250 000.00
Oktober	189 000.00	303 700.00	131 666.67	300 000.00	250 000.00
November	134 000.00	314 700.00	135 000.00	300 000.00	245 000.00
Desember	143 000.00	340 200.00	135 000.00	300 000.00	245 000.00
Rata-rata 2015	30 000.00	78 130.21	5031 666.67	314 166.67	316 000.00
Januari	29 375.00	77 437.50	5031 666.67	300 000.00	464 000.00
Februari	29 375.00	77 312.50	4698 333.33	300 000.00	244 000.00
Maret	29 375.00	78 000.00	4698 333.33	300 000.00	244 000.00
April	29 375.00	78 000.00	4698 333.33	330 000.00	311 000.00
Mei	29 375.00	78 312.50	4698 333.33	330 000.00	312 000.00
Juni	29 375.00	78 312.50	4698 333.33	330 000.00	316 000.00
Juli	30 625.00	78 312.50	4698 333.33	330 000.00	314 000.00
Agustus	30 625.00	78 625.00	5698 333.33	310 000.00	316 000.00
September	30 625.00	78 750.00	6365 000.00	310 000.00	318 000.00
Oktober	30 625.00	78 750.00	5031 666.67	310 000.00	318 000.00
November	30 625.00	78 750.00	5031 666.67	310 000.00	318 000.00
Desember	30 625.00	77 000.00	5031 666.67	310 000.00	317 000.00

Tabel 22. Lanjutan

Bulan/Tahun	Kabupaten				
	Sumedang	Indramayu	Subang	Purwakarta	Karawang
[1]	[12]	[13]	[14]	[15]	[16]
Rata-rata 2012	273 888.89	181 666.67	142 400.00	225 000.00	139 930.56
Rata-rata 2013	338 229.17	215 520.83	173 510.42	302 083.33	205 450.00
Januari	380 000.00	196 250.00	158 750.00	287 500.00	165 000.00
Februari	350 000.00	198 125.00	159 000.00	300 000.00	168 333.33
Maret	250 000.00	216 875.00	171 875.00	300 000.00	161 666.67
April	281 250.00	216 875.00	171 250.00	300 000.00	165 000.00
Mei	293 750.00	216 875.00	172 000.00	300 000.00	160 000.00
Juni	293 750.00	217 500.00	170 000.00	275 000.00	165 000.00
Juli	356 250.00	223 750.00	172 500.00	287 500.00	258 400.00
Agustus	412 500.00	223 750.00	171 250.00	287 500.00	235 066.67
September	381 250.00	230 000.00	184 250.00	350 000.00	245 066.67
Oktober	388 750.00	223 750.00	183 750.00	312 500.00	238 400.00
November	357 500.00	223 750.00	182 500.00	312 500.00	248 400.00
Desember	313 750.00	198 750.00	185 000.00	312 500.00	255 066.67
Rata-rata 2014	227 833.33	212 395.83	151 875.00	523 611.11	225 933.33
Januari	282 500.00	205 625.00	157 500.00	350 000.00	227 600.00
Februari	220 000.00	217 500.00	156 250.00	533 333.33	225 100.00
Maret	220 000.00	212 500.00	145 000.00	566 666.67	225 100.00
April	220 000.00	215 000.00	147 500.00	566 666.67	222 600.00
Mei	213 750.00	213 750.00	140 000.00	533 333.33	222 600.00
Juni	213 750.00	212 500.00	156 250.00	533 333.33	225 100.00
Juli	222 500.00	222 500.00	146 250.00	533 333.33	225 100.00
Agustus	212 500.00	218 125.00	151 250.00	533 333.33	225 100.00
September	212 500.00	210 625.00	152 500.00	533 333.33	227 600.00
Oktober	207 750.00	203 125.00	152 500.00	533 333.33	227 600.00
November	263 750.00	201 875.00	150 000.00	533 333.33	227 600.00
Desember	245 000.00	215 625.00	167 500.00	533 333.33	230 100.00
Rata-rata 2015	162 291.67	199 479.17	330 000.00	397 361.11	400 000.00
Januari	116 000.00	242 187.50	330 000.00	542 500.00	400 000.00
Februari	116 500.00	237 187.50	330 000.00	534 166.67	400 000.00
Maret	116 500.00	204 687.50	330 000.00	534 166.67	400 000.00
April	154 000.00	198 437.50	330 000.00	350 833.33	400 000.00
Mei	154 000.00	198 437.50	330 000.00	350 833.33	400 000.00
Juni	179 000.00	197 187.50	330 000.00	350 833.33	400 000.00
Juli	191 500.00	185 937.50	330 000.00	350 833.33	400 000.00
Agustus	191 500.00	185 937.50	330 000.00	350 833.33	400 000.00
September	191 500.00	185 937.50	330 000.00	350 833.33	400 000.00
Oktober	179 000.00	185 937.50	330 000.00	350 833.33	400 000.00
November	179 000.00	185 937.50	330 000.00	350 833.33	400 000.00
Desember	179 000.00	185 937.50	330 000.00	350 833.33	400 000.00

Tabel 22. Lanjutan

Bulan/Tahun	Kabupaten			Jawa Barat
	Bekasi	Bandung Barat	Pangandaran	
[1]	[17]	[18]	[19]	[20]
Rata-rata 2012	243 595.24	250 000.00	-	206 878.02
Rata-rata 2013	251 738.10	300 000.00	-	234 756.55
Januari	215 285.71	300 000.00	-	216 582.44
Februari	267 142.86	300 000.00	-	222 789.66
Maret	227 000.00	300 000.00	-	222 403.13
April	254 571.43	300 000.00	-	224 519.57
Mei	241 000.00	300 000.00	-	221 728.65
Juni	246 571.43	300 000.00	-	224 757.29
Juli	278 285.71	300 000.00	-	245 021.13
Agustus	254 428.57	300 000.00	-	245 729.46
September	253 857.14	300 000.00	-	263 403.57
Oktober	250 285.71	300 000.00	-	245 076.19
November	266 000.00	300 000.00	-	245 274.85
Desember	266 428.57	300 000.00	-	239 792.71
Rata-rata 2014	292 511.90	300 000.00	-	265 575.95
Januari	263 571.43	300 000.00	-	255 671.36
Februari	356 428.57	300 000.00	-	269 229.13
Maret	349 285.71	300 000.00	-	311 676.61
April	258 571.43	300 000.00	-	263 325.77
Mei	288 571.43	300 000.00	-	260 879.69
Juni	282 857.14	300 000.00	-	249 450.42
Juli	277 857.14	300 000.00	-	244 543.56
Agustus	282 142.86	300 000.00	-	259 160.85
September	282 571.43	300 000.00	-	270 774.30
Oktober	274 000.00	300 000.00	-	266 946.57
November	318 571.43	300 000.00	-	272 186.06
Desember	275 714.29	300 000.00	-	263 067.02
Rata-rata 2015	249 666.67	500 000.00	175 000.00	524 301.49
Januari	242 500.00	500 000.00	175 000.00	540 542.04
Februari	247 500.00	500 000.00	175 000.00	508 961.02
Maret	248 166.67	500 000.00	175 000.00	507 925.14
April	248 166.67	500 000.00	175 000.00	503 957.55
Mei	249 833.33	500 000.00	175 000.00	503 984.17
Juni	249 833.33	500 000.00	175 000.00	505 942.50
Juli	250 833.33	500 000.00	175 000.00	506 164.72
Agustus	253 333.33	500 000.00	175 000.00	561 765.42
September	253 333.33	500 000.00	175 000.00	596 531.62
Oktober	253 333.33	500 000.00	175 000.00	521 680.32
November	256 666.67	500 000.00	175 000.00	522 245.14
Desember	242 500.00	500 000.00	175 000.00	511 918.29

Tabel 23. Harga Produsen Pedesaan Kentang Besar Menurut Kabupaten di Jawa Barat (Rupiah per 100 Kg), 2012-2015

Bulan/Tahun	Kabupaten				
	Bogor	Sukabumi	Cianjur	Bandung	Garut
[1]	[2]	[3]	[4]	[5]	[6]
Rata-rata 2012	552 083.33	466 666.67	466 111.11	519 652.78	432 152.78
Rata-rata 2013	766 666.67	679 000.00	598 611.11	604 861.11	479 000.00
Januari	800 000.00	-	466 666.67	476 666.67	335 000.00
Februari	800 000.00	-	433 333.33	513 333.33	365 000.00
Maret	800 000.00	400 000.00	500 000.00	556 666.67	357 000.00
April	800 000.00	400 000.00	583 333.33	503 333.33	385 000.00
Mei	750 000.00	350 000.00	516 666.67	548 333.33	395 000.00
Juni	750 000.00	500 000.00	616 666.67	533 333.33	415 000.00
Juli	750 000.00	1000 000.00	666 666.67	608 333.33	565 000.00
Agustus	750 000.00	1000 000.00	666 666.67	803 333.33	615 000.00
September	750 000.00	700 000.00	900 000.00	750 000.00	545 000.00
Oktober	750 000.00	1000 000.00	766 666.67	703 333.33	585 000.00
November	750 000.00	720 000.00	750 000.00	653 333.33	591 000.00
Desember	750 000.00	720 000.00	316 666.67	608 333.33	595 000.00
Rata-rata 2014	956 250.00	726 666.67	790 277.78	716 130.95	667 166.67
Januari	750 000.00	720 000.00	816 666.67	631 428.57	660 000.00
Februari	825 000.00	710 000.00	883 333.33	665 714.29	646 000.00
Maret	900 000.00	710 000.00	783 333.33	674 285.71	656 000.00
April	1000 000.00	720 000.00	850 000.00	702 857.14	700 000.00
Mei	1000 000.00	700 000.00	850 000.00	742 857.14	616 000.00
Juni	1000 000.00	700 000.00	850 000.00	714 285.71	780 000.00
Juli	1000 000.00	720 000.00	883 333.33	727 857.14	626 000.00
Agustus	1000 000.00	720 000.00	850 000.00	717 142.86	626 000.00
September	1000 000.00	720 000.00	916 666.67	732 857.14	660 000.00
Oktober	1000 000.00	700 000.00	600 000.00	835 714.29	680 000.00
November	1000 000.00	800 000.00	666 666.67	777 142.86	630 000.00
Desember	1000 000.00	800 000.00	533 333.33	671 428.57	726 000.00
Rata-rata 2015	1000 000.00	800 000.00	533 333.33	671 428.57	726 000.00
Januari	1000 000.00	800 000.00	533 333.33	671 428.57	726 000.00
Februari	1000 000.00	800 000.00	533 333.33	671 428.57	726 000.00
Maret	1000 000.00	800 000.00	533 333.33	671 428.57	726 000.00
April	1000 000.00	800 000.00	533 333.33	671 428.57	726 000.00
Mei	1000 000.00	800 000.00	533 333.33	671 428.57	726 000.00
Juni	1000 000.00	800 000.00	533 333.33	671 428.57	726 000.00
Juli	1000 000.00	800 000.00	533 333.33	671 428.57	726 000.00
Agustus	1000 000.00	800 000.00	533 333.33	671 428.57	726 000.00
September	1000 000.00	800 000.00	533 333.33	671 428.57	726 000.00
Oktober	1000 000.00	800 000.00	533 333.33	671 428.57	726 000.00
November	1000 000.00	800 000.00	533 333.33	671 428.57	726 000.00
Desember	1000 000.00	800 000.00	533 333.33	671 428.57	726 000.00

Tabel 23. Lanjutan

Bulan/Tahun	Kabupaten				
	Tasikmalaya	Ciamis	Kuningan	Majalengka	Sumedang
	[1]	[7]	[8]	[9]	[10]
Rata-rata 2012	550 000.00	426 666.67	611 458.33	504 583.33	505 000.00
Rata-rata 2013	-	430 000.00	-	631 416.67	771 666.67
Januari	-	430 000.00	-	537 500.00	650 000.00
Februari	-	430 000.00	-	587 500.00	650 000.00
Maret	-	430 000.00	-	530 000.00	650 000.00
April	-	430 000.00	-	540 000.00	650 000.00
Mei	-	430 000.00	-	520 000.00	775 000.00
Juni	-	430 000.00	-	552 000.00	775 000.00
Juli	-	430 000.00	-	640 000.00	850 000.00
Agustus	-	430 000.00	-	790 000.00	850 000.00
September	-	430 000.00	-	810 000.00	875 000.00
Oktober	-	430 000.00	-	680 000.00	875 000.00
November	-	430 000.00	-	700 000.00	820 000.00
Desember	-	430 000.00	-	690 000.00	840 000.00
Rata-rata 2014	-	430 000.00	905 000.00	656 500.00	649 444.44
Januari	-	430 000.00	-	700 000.00	860 000.00
Februari	-	430 000.00	-	660 000.00	633 333.33
Maret	-	430 000.00	900 000.00	740 000.00	633 333.33
April	-	430 000.00	850 000.00	700 000.00	633 333.33
Mei	-	430 000.00	850 000.00	670 000.00	625 000.00
Juni	-	430 000.00	1000 000.00	440 000.00	650 000.00
Juli	-	430 000.00	1000 000.00	440 000.00	650 000.00
Agustus	-	430 000.00	950 000.00	712 000.00	616 666.67
September	-	430 000.00	900 000.00	750 000.00	616 666.67
Oktober	-	430 000.00	900 000.00	708 000.00	616 666.67
November	-	430 000.00	900 000.00	662 000.00	616 666.67
Desember	-	430 000.00	800 000.00	696 000.00	641 666.67
Rata-rata 2015	-	430 000.00	800 000.00	696 000.00	1046 200.69
Januari	-	430 000.00	800 000.00	696 000.00	1484 166.67
Februari	-	430 000.00	800 000.00	696 000.00	1284 225.00
Maret	-	430 000.00	800 000.00	696 000.00	1000 891.67
April	-	430 000.00	800 000.00	696 000.00	925 891.67
Mei	-	430 000.00	800 000.00	696 000.00	959 225.00
Juni	-	430 000.00	800 000.00	696 000.00	959 225.00
Juli	-	430 000.00	800 000.00	696 000.00	975 891.67
Agustus	-	430 000.00	800 000.00	696 000.00	975 891.67
September	-	430 000.00	800 000.00	696 000.00	992 666.67
Oktober	-	430 000.00	800 000.00	696 000.00	993 500.00
November	-	430 000.00	800 000.00	696 000.00	959 333.33
Desember	-	430 000.00	800 000.00	696 000.00	1043 500.00

Tabel 23. Lanjutan

Bulan/Tahun	Kabupaten		Jawa Barat
	Indramayu	Bandung Barat	
[1]	[12]	[13]	[14]
Rata-rata 2012	675 000.00	554 166.67	525 150.15
Rata-rata 2013	800 000.00	602 083.33	634 481.48
Januari	800 000.00	575 000.00	563 425.93
Februari	800 000.00	575 000.00	572 685.19
Maret	800 000.00	575 000.00	559 866.67
April	800 000.00	575 000.00	566 666.67
Mei	800 000.00	575 000.00	566 000.00
Juni	800 000.00	575 000.00	594 700.00
Juli	800 000.00	625 000.00	693 500.00
Agustus	800 000.00	625 000.00	733 000.00
September	800 000.00	650 000.00	721 000.00
Oktober	800 000.00	625 000.00	721 500.00
November	800 000.00	625 000.00	683 933.33
Desember	800 000.00	625 000.00	637 500.00
Rata-rata 2014	800 000.00	691 666.67	723 154.44
Januari	800 000.00	675 000.00	704 309.52
Februari	800 000.00	675 000.00	692 838.10
Maret	800 000.00	675 000.00	718 359.31
April	800 000.00	675 000.00	732 835.50
Mei	800 000.00	675 000.00	723 532.47
Juni	800 000.00	675 000.00	730 844.16
Juli	800 000.00	750 000.00	729 744.59
Agustus	800 000.00	700 000.00	738 346.32
September	800 000.00	700 000.00	747 835.50
Oktober	800 000.00	700 000.00	724 580.09
November	800 000.00	700 000.00	725 679.65
Desember	800 000.00	700 000.00	708 948.05
Rata-rata 2015	800 000.00	700 000.00	745 723.87
Januari	800 000.00	700 000.00	785 538.96
Februari	800 000.00	700 000.00	767 362.45
Maret	800 000.00	700 000.00	741 604.87
April	800 000.00	700 000.00	734 786.69
Mei	800 000.00	700 000.00	737 816.99
Juni	800 000.00	700 000.00	737 816.99
Juli	800 000.00	700 000.00	739 332.14
Agustus	800 000.00	700 000.00	739 332.14
September	800 000.00	700 000.00	740 857.14
Oktober	800 000.00	700 000.00	740 932.90
November	800 000.00	700 000.00	737 826.84
Desember	800 000.00	700 000.00	745 478.35

Tabel 24. Harga Produsen Pedesaan Ketimun Menurut Kabupaten di Jawa Barat (Rupiah per 100 Kg), 2012-2015

Bulan/Tahun	Kabupaten				
	Bogor	Sukabumi	Cianjur	Bandung	Garut
[1]	[2]	[3]	[4]	[5]	[6]
Rata-rata 2012	282 604.17	204 134.62	199 907.41	245 833.33	251 406.25
Rata-rata 2013	292 840.91	207 307.69	251 296.30	209 583.33	250 833.33
Januari	255 454.55	118 461.54	253 888.89	130 000.00	230 000.00
Februari	243 636.36	163 076.92	256 111.11	137 500.00	290 000.00
Maret	296 363.64	170 769.23	237 777.78	110 000.00	238 571.43
April	287 272.73	222 307.69	267 222.22	205 000.00	290 000.00
Mei	238 181.82	164 615.38	261 666.67	187 500.00	228 571.43
Juni	272 727.27	205 000.00	243 888.89	202 500.00	230 714.29
Juli	300 909.09	256 923.08	277 222.22	227 500.00	327 142.86
Agustus	273 636.36	253 846.15	299 444.44	250 000.00	249 285.71
September	378 181.82	270 000.00	296 111.11	262 500.00	280 000.00
Oktober	388 181.82	226 923.08	203 333.33	227 500.00	184 285.71
November	270 909.09	211 538.46	261 111.11	250 000.00	217 142.86
Desember	308 636.36	224 230.77	157 777.78	325 000.00	244 285.71
Rata-rata 2014	323 939.39	244 102.56	266 291.67	300 416.67	265 297.62
Januari	311 818.18	206 923.08	202 500.00	250 000.00	202 857.14
Februari	343 636.36	220 769.23	243 500.00	267 500.00	194 285.71
Maret	314 545.45	241 153.85	247 000.00	262 500.00	220 714.29
April	255 454.55	210 384.62	230 000.00	320 000.00	262 857.14
Mei	255 454.55	190 769.23	240 000.00	325 000.00	282 857.14
Juni	311 818.18	220 384.62	226 000.00	325 000.00	271 428.57
Juli	260 000.00	235 384.62	263 000.00	312 500.00	224 285.71
Agustus	400 909.09	297 307.69	265 000.00	312 500.00	292 857.14
September	373 636.36	274 615.38	315 000.00	325 000.00	342 857.14
Oktober	337 272.73	278 461.54	327 500.00	287 500.00	271 428.57
November	435 454.55	342 307.69	345 000.00	325 000.00	378 571.43
Desember	287 272.73	210 769.23	291 000.00	292 500.00	238 571.43
Rata-rata 2015	203 522.03	170 851.18	399 666.67	129 833.33	138 428.57
Januari	227 336.36	183 814.17	400 500.00	132 000.00	138 428.57
Februari	230 063.64	175 828.46	399 500.00	131 750.00	138 428.57
Maret	230 972.73	175 828.46	399 500.00	131 750.00	138 428.57
April	226 427.27	175 866.92	408 500.00	131 750.00	138 428.57
Mei	225 972.73	175 866.92	408 500.00	131 750.00	138 428.57
Juni	209 641.67	175 866.92	408 500.00	131 750.00	138 428.57
Juli	245 891.67	175 866.92	408 500.00	131 750.00	138 428.57
Agustus	214 225.00	175 866.92	408 500.00	131 750.00	138 428.57
September	174 225.00	175 867.69	408 500.00	131 750.00	138 428.57
Oktober	175 058.33	176 075.38	408 500.00	132 000.00	138 428.57
November	180 891.67	176 075.38	408 500.00	132 000.00	138 428.57
Desember	101 558.33	107 390.00	328 500.00	108 000.00	138 428.57

Tabel 24. Lanjutan

Bulan/Tahun	Kabupaten				
	Tasikmalaya	Ciamis	Kuningan	Cirebon	Majalengka
[1]	[7]	[8]	[9]	[10]	[11]
Rata-rata 2012	194 444.44	227 653.85	241 250.00	197 000.00	213 888.89
Rata-rata 2013	223 139.52	248 711.54	242 833.33	119 133.33	225 833.33
Januari	179 090.91	222 846.15	156 000.00	110 000.00	188 333.33
Februari	179 090.91	219 384.62	160 000.00	110 000.00	186 666.67
Maret	218 181.82	207 846.15	174 000.00	111 000.00	186 666.67
April	241 818.18	227 076.92	174 000.00	72 000.00	245 000.00
Mei	196 363.64	266 307.69	240 000.00	104 000.00	141 666.67
Juni	222 727.27	280 923.08	270 000.00	100 000.00	141 666.67
Juli	241 818.18	264 769.23	260 000.00	133 200.00	150 000.00
Agustus	221 166.67	314 000.00	290 000.00	139 333.33	268 571.43
September	277 333.33	280 923.08	350 000.00	192 666.67	338 571.43
Oktober	307 083.33	242 461.54	270 000.00	-	277 142.86
November	211 916.67	220 153.85	250 000.00	-	285 714.29
Desember	181 083.33	237 846.15	320 000.00	-	300 000.00
Rata-rata 2014	243 603.48	229 032.05	291 333.33	179 583.33	274 642.86
Januari	219 230.77	210 923.08	270 000.00	186 666.67	278 571.43
Februari	258 461.54	263 615.38	260 000.00	208 333.33	357 142.86
Maret	217 692.31	233 230.77	304 000.00	173 333.33	250 000.00
April	198 461.54	210 923.08	274 000.00	133 333.33	192 857.14
Mei	219 230.77	210 538.46	224 000.00	126 666.67	228 571.43
Juni	258 461.54	228 230.77	294 000.00	133 333.33	135 714.29
Juli	253 846.15	227 461.54	304 000.00	146 666.67	221 428.57
Agustus	239 285.71	235 153.85	338 000.00	183 333.33	292 857.14
September	310 714.29	251 692.31	380 000.00	216 666.67	392 857.14
Oktober	232 142.86	200 153.85	320 000.00	218 333.33	292 857.14
November	285 000.00	208 615.38	357 000.00	201 666.67	321 428.57
Desember	230 714.29	267 846.15	171 000.00	226 666.67	331 428.57
Rata-rata 2015	263 621.79	588 295.45	417 743.33	280 708.33	337 135.42
Januari	266 538.46	589 090.91	394 250.00	252 500.00	346 250.00
Februari	271 923.08	587 727.27	386 250.00	276 000.00	328 750.00
Maret	273 846.15	587 727.27	388 450.00	276 000.00	335 625.00
April	273 846.15	587 727.27	388 450.00	276 000.00	338 125.00
Mei	266 153.85	596 818.18	390 490.00	282 000.00	333 125.00
Juni	266 153.85	596 818.18	390 290.00	286 000.00	343 750.00
Juli	266 153.85	596 818.18	394 290.00	292 000.00	365 000.00
Agustus	266 153.85	596 818.18	398 290.00	292 000.00	353 750.00
September	266 153.85	565 041.67	494 290.00	292 000.00	341 250.00
Oktober	266 153.85	561 375.00	469 290.00	292 000.00	345 000.00
November	266 153.85	603 041.67	456 290.00	292 000.00	337 500.00
Desember	214 230.77	590 541.67	462 290.00	260 000.00	277 500.00

Tabel 24. Lanjutan

Bulan/Tahun	Kabupaten				
	Sumedang	Indramayu	Subang	Purwakarta	Karawang
	[1]	[12]	[13]	[14]	[15]
Rata-rata 2012	284 791.67	212 395.83	279 791.67	219 345.24	183 361.11
Rata-rata 2013	342 291.67	242 333.33	325 572.92	224 702.38	314 895.83
Januari	278 750.00	211 500.00	270 625.00	192 857.14	302 500.00
Februari	281 250.00	182 500.00	255 000.00	190 000.00	302 500.00
Maret	247 500.00	182 000.00	261 250.00	217 857.14	302 500.00
April	350 000.00	242 000.00	301 250.00	222 857.14	302 500.00
Mei	325 000.00	190 000.00	285 000.00	222 857.14	301 250.00
Juni	350 000.00	235 000.00	295 000.00	237 142.86	308 750.00
Juli	300 000.00	255 000.00	387 500.00	262 857.14	336 250.00
Agustus	406 250.00	257 000.00	392 500.00	232 857.14	336 250.00
September	456 250.00	265 000.00	402 500.00	254 285.71	331 250.00
Oktober	406 250.00	237 000.00	380 000.00	232 857.14	330 000.00
November	343 750.00	292 000.00	330 000.00	211 428.57	312 500.00
Desember	362 500.00	359 000.00	346 250.00	218 571.43	312 500.00
Rata-rata 2014	351 041.67	272 125.00	331 726.19	275 892.86	295 208.33
Januari	325 000.00	256 500.00	315 714.29	225 714.29	313 750.00
Februari	340 000.00	308 000.00	328 571.43	305 714.29	306 250.00
Maret	333 750.00	236 000.00	322 857.14	267 142.86	306 250.00
April	333 750.00	231 000.00	312 857.14	214 285.71	306 250.00
Mei	277 500.00	230 000.00	322 857.14	220 000.00	306 250.00
Juni	362 500.00	252 000.00	327 142.86	240 714.29	306 250.00
Juli	377 500.00	275 000.00	332 142.86	287 857.14	306 250.00
Agustus	327 500.00	309 000.00	358 571.43	315 714.29	307 500.00
September	371 250.00	292 500.00	341 428.57	344 285.71	307 500.00
Oktober	371 250.00	250 000.00	332 142.86	300 000.00	307 500.00
November	458 750.00	313 500.00	347 857.14	324 285.71	307 500.00
Desember	333 750.00	312 000.00	338 571.43	265 000.00	161 250.00
Rata-rata 2015	522 187.04	219 787.50	237 142.86	345 686.31	214 708.33
Januari	554 761.11	257 000.00	237 142.86	345 750.00	239 000.00
Februari	411 538.89	250 800.00	237 142.86	345 821.43	236 500.00
Maret	489 483.33	225 750.00	237 142.86	345 875.00	237 000.00
April	472 816.67	226 900.00	237 142.86	345 946.43	240 000.00
Mei	571 650.00	210 800.00	237 142.86	345 953.57	203 000.00
Juni	450 705.56	209 800.00	237 142.86	345 953.57	203 000.00
Juli	698 038.89	206 000.00	237 142.86	345 953.57	203 000.00
Agustus	615 872.22	206 100.00	237 142.86	344 525.00	203 000.00
September	411 150.00	211 100.00	237 142.86	344 525.00	203 000.00
Oktober	410 872.22	211 100.00	237 142.86	345 953.57	203 000.00
November	508 094.44	211 050.00	237 142.86	345 989.29	203 000.00
Desember	671 261.11	211 050.00	237 142.86	345 989.29	203 000.00

Tabel 24. Lanjutan

Bulan/Tahun	Kabupaten			Jawa Barat
	Bekasi	Bandung Barat	Pangandaran	
[1]	[17]	[18]	[19]	[20]
Rata-rata 2012	195 916.67	212 916.67	-	226 273.05
Rata-rata 2013	220 138.89	368 333.33	-	255 874.41
Januari	198 666.67	315 000.00	-	212 586.72
Februari	182 000.00	315 000.00	-	214 924.51
Maret	225 000.00	315 000.00	-	217 781.40
April	215 333.33	350 000.00	-	247 978.72
Mei	215 333.33	350 000.00	-	230 489.05
Juni	232 000.00	350 000.00	-	245 767.08
Juli	240 333.33	375 000.00	-	270 377.95
Agustus	223 666.67	400 000.00	-	282 812.23
September	223 666.67	400 000.00	-	309 367.05
Oktober	223 666.67	400 000.00	-	283 542.84
November	223 666.67	400 000.00	-	268 239.47
Desember	238 333.33	450 000.00	-	286 625.93
Rata-rata 2014	234 527.78	470 833.33	-	285 270.48
Januari	250 000.00	450 000.00	-	263 304.05
Februari	223 666.67	450 000.00	-	287 026.28
Maret	223 666.67	450 000.00	-	270 813.92
April	223 666.67	450 000.00	-	256 475.35
Mei	216 666.67	450 000.00	-	254 491.89
Juni	226 666.67	500 000.00	-	271 743.83
Juli	226 666.67	500 000.00	-	279 646.47
Agustus	216 666.67	500 000.00	-	305 420.96
September	233 333.33	500 000.00	-	327 843.35
Oktober	250 000.00	500 000.00	-	298 620.17
November	246 666.67	450 000.00	-	332 270.81
Desember	276 666.67	450 000.00	-	275 588.66
Rata-rata 2015	453 083.33	102 777.78	218 750.00	291 329.40
Januari	431 000.00	133 333.33	200 000.00	296 038.65
Februari	464 333.33	100 000.00	200 000.00	287 353.20
Maret	464 333.33	100 000.00	200 000.00	290 984.04
April	464 333.33	100 000.00	225 000.00	292 070.03
Mei	464 333.33	100 000.00	225 000.00	294 832.50
Juni	464 333.33	100 000.00	225 000.00	287 951.92
Juli	464 333.33	100 000.00	225 000.00	305 231.55
Agustus	464 333.33	100 000.00	225 000.00	298 430.89
September	464 333.33	100 000.00	225 000.00	287 986.55
Oktober	464 333.33	100 000.00	225 000.00	286 737.95
November	464 333.33	100 000.00	225 000.00	293 638.39
Desember	362 666.67	100 000.00	225 000.00	274 697.18

Tabel 25. Harga Produsen Pedesaan Kol/Kubis Putih Menurut Kabupaten di Jawa Barat (Rupiah per 100 Kg), 2012-2015

Bulan/Tahun	Kabupaten				
	Bogor	Sukabumi	Cianjur	Bandung	Garut
[1]	[2]	[3]	[4]	[5]	[6]
Rata-rata 2012	200 000.00	125 138.89	124 500.00	313 166.67	154 722.22
Rata-rata 2013	-	203 750.00	164 583.33	250 083.33	197 416.67
Januari	-	270 000.00	162 500.00	194 000.00	150 000.00
Februari	-	157 500.00	112 500.00	228 000.00	174 000.00
Maret	-	160 000.00	137 500.00	270 000.00	324 000.00
April	-	237 500.00	162 500.00	249 000.00	196 000.00
Mei	-	315 000.00	162 500.00	356 000.00	276 000.00
Juni	-	340 000.00	175 000.00	334 000.00	255 000.00
Juli	-	362 500.00	250 000.00	304 000.00	213 000.00
Agustus	-	165 000.00	212 500.00	259 000.00	164 000.00
September	-	160 000.00	225 000.00	236 000.00	156 000.00
Oktober	-	87 500.00	150 000.00	244 000.00	119 000.00
November	-	115 000.00	137 500.00	137 000.00	163 000.00
Desember	-	75 000.00	87 500.00	190 000.00	179 000.00
Rata-rata 2014	290 416.67	330 416.67	340 277.78	275 583.33	250 444.44
Januari	315 000.00	220 000.00	266 666.67	246 000.00	260 000.00
Februari	315 000.00	325 000.00	266 666.67	196 000.00	242 000.00
Maret	315 000.00	335 000.00	250 000.00	204 000.00	206 666.67
April	315 000.00	325 000.00	233 333.33	170 000.00	231 666.67
Mei	265 000.00	325 000.00	233 333.33	210 000.00	238 333.33
Juni	265 000.00	350 000.00	250 000.00	230 000.00	206 666.67
Juli	265 000.00	350 000.00	266 666.67	224 000.00	215 000.00
Agustus	265 000.00	355 000.00	316 666.67	268 000.00	240 000.00
September	265 000.00	340 000.00	466 666.67	368 000.00	468 333.33
Oktober	300 000.00	340 000.00	533 333.33	539 000.00	343 333.33
November	300 000.00	350 000.00	600 000.00	362 000.00	188 333.33
Desember	300 000.00	350 000.00	400 000.00	290 000.00	165 000.00
Rata-rata 2015	422 333.33	650 000.00	253 437.50	277 000.00	187 444.44
Januari	220 000.00	650 000.00	253 750.00	275 500.00	198 000.00
Februari	220 000.00	650 000.00	251 250.00	275 500.00	198 000.00
Maret	220 000.00	650 000.00	251 250.00	275 500.00	198 000.00
April	220 000.00	650 000.00	252 500.00	277 500.00	198 000.00
Mei	511 000.00	650 000.00	252 500.00	277 500.00	198 000.00
Juni	611 000.00	650 000.00	252 500.00	277 500.00	198 000.00
Juli	511 000.00	650 000.00	253 750.00	277 500.00	165 000.00
Agustus	511 000.00	650 000.00	253 750.00	277 500.00	176 500.00
September	511 000.00	650 000.00	255 000.00	277 500.00	176 500.00
Oktober	511 000.00	650 000.00	255 000.00	277 500.00	183 166.67
November	511 000.00	650 000.00	255 000.00	277 500.00	183 166.67
Desember	511 000.00	650 000.00	255 000.00	277 500.00	177 000.00

Tabel 25. Lanjutan

Bulan/Tahun	Kabupaten			
	Tasikmalaya	Kuningan	Majalengka	Sumedang
[1]	[7]	[9]	[11]	[12]
Rata-rata 2012	241 666.67	-	220 666.67	260 625.00
Rata-rata 2013	275 833.33	152 000.00	240 333.33	348 472.22
Januari	300 000.00	-	112 000.00	287 500.00
Februari	250 000.00	-	118 000.00	242 500.00
Maret	383 333.33	100 000.00	370 000.00	420 000.00
April	216 666.67	125 000.00	334 000.00	366 666.67
Mei	300 000.00	125 000.00	390 000.00	441 666.67
Juni	333 333.33	125 000.00	324 000.00	458 333.33
Juli	390 000.00	125 000.00	308 000.00	491 666.67
Agustus	316 666.67	200 000.00	238 000.00	400 000.00
September	225 000.00	150 000.00	200 000.00	300 000.00
Oktober	205 500.00	150 000.00	180 000.00	275 000.00
November	201 000.00	210 000.00	114 000.00	231 666.67
Desember	188 500.00	210 000.00	196 000.00	266 666.67
Rata-rata 2014	242 666.67	432 083.33	275 333.33	247 916.67
Januari	222 000.00	400 000.00	356 000.00	237 500.00
Februari	264 000.00	425 000.00	266 000.00	237 500.00
Maret	240 000.00	360 000.00	306 000.00	262 500.00
April	208 000.00	350 000.00	306 000.00	237 500.00
Mei	188 000.00	400 000.00	306 000.00	230 000.00
Juni	206 000.00	375 000.00	160 000.00	290 000.00
Juli	150 000.00	375 000.00	160 000.00	170 000.00
Agustus	246 000.00	480 000.00	160 000.00	170 000.00
September	300 000.00	622 500.00	520 000.00	190 000.00
Oktober	348 000.00	600 000.00	366 000.00	370 000.00
November	270 000.00	397 500.00	192 000.00	290 000.00
Desember	270 000.00	400 000.00	206 000.00	290 000.00
Rata-rata 2015	146 250.00	566 791.67	412 013.89	823 750.00
Januari	240 000.00	550 125.00	407 500.00	1256 666.67
Februari	240 000.00	550 125.00	409 166.67	870 000.00
Maret	240 000.00	550 125.00	426 666.67	695 000.00
April	240 000.00	550 125.00	420 000.00	795 000.00
Mei	90 000.00	550 125.00	411 666.67	811 666.67
Juni	90 000.00	550 125.00	422 500.00	711 666.67
Juli	102 500.00	550 125.00	447 500.00	753 333.33
Agustus	102 500.00	550 125.00	430 833.33	636 666.67
September	102 500.00	750 125.00	412 500.00	586 666.67
Oktober	102 500.00	550 125.00	412 500.00	678 333.33
November	102 500.00	550 125.00	410 833.33	728 333.33
Desember	102 500.00	550 125.00	332 500.00	1361 666.67

Tabel 25. Lanjutan

Bulan/Tahun	Jawa Barat	
	Bandung Barat	
[1]	[13]	[14]
Rata-rata 2012	-	205 060.76
Rata-rata 2013	-	229 997.27
Januari	-	210 857.14
Februari	-	183 214.29
Maret	-	270 604.17
April	-	235 916.67
Mei	-	295 770.83
Juni	-	293 083.33
Juli	-	305 520.83
Agustus	-	244 395.83
September	-	206 500.00
Oktober	-	176 375.00
November	-	163 645.83
Desember	-	174 083.33
Rata-rata 2014	-	298 348.77
Januari	-	280 351.85
Februari	-	281 907.41
Maret	-	275 462.96
April	-	264 055.56
Mei	-	266 185.19
Juni	-	259 185.19
Juli	-	241 740.74
Agustus	-	277 851.85
September	-	393 388.89
Oktober	-	415 518.52
November	-	327 759.26
Desember	-	296 777.78
Rata-rata 2015	250 000.00	398 902.08
Januari	250 000.00	430 154.17
Februari	250 000.00	391 404.17
Maret	250 000.00	375 654.17
April	250 000.00	385 312.50
Mei	250 000.00	400 245.83
Juni	250 000.00	401 329.17
Juli	250 000.00	396 070.83
Agustus	250 000.00	383 887.50
September	250 000.00	397 179.17
Oktober	250 000.00	387 012.50
November	250 000.00	391 845.83
Desember	250 000.00	446 729.17

Tabel 26. Harga Produsen Pedesaan Labu Siam Menurut Kabupaten di Jawa Barat (Rupiah per 100 Kg), 2012-2015

Bulan/Tahun	Kabupaten				
	Bogor	Sukabumi	Cianjur	Bandung	Garut
[1]	[2]	[3]	[4]	[5]	[6]
Rata-rata 2012	325 000.00	214 816.67	145 773.81	179 375.00	109 027.78
Rata-rata 2013	337 500.00	233 861.11	224 305.56	180 138.89	177 222.22
Januari	125 000.00	283 333.33	173 333.33	123 333.33	120 000.00
Februari	125 000.00	253 333.33	170 000.00	123 333.33	126 666.67
Maret	125 000.00	225 000.00	161 666.67	253 333.33	126 666.67
April	125 000.00	225 000.00	210 000.00	215 000.00	150 000.00
Mei	475 000.00	199 000.00	186 666.67	220 000.00	166 666.67
Juni	475 000.00	199 000.00	261 666.67	220 000.00	256 666.67
Juli	475 000.00	235 000.00	278 333.33	220 000.00	216 666.67
Agustus	475 000.00	235 000.00	303 333.33	186 666.67	200 000.00
September	500 000.00	246 666.67	253 333.33	143 333.33	176 666.67
Oktober	400 000.00	225 000.00	253 333.33	160 000.00	193 333.33
November	450 000.00	253 333.33	286 666.67	146 666.67	193 333.33
Desember	300 000.00	226 666.67	153 333.33	150 000.00	200 000.00
Rata-rata 2014	429 166.67	252 291.67	319 056.35	252 083.33	191 944.44
Januari	225 000.00	215 000.00	344 000.00	152 500.00	176 666.67
Februari	375 000.00	210 000.00	287 800.00	192 500.00	200 000.00
Maret	425 000.00	217 500.00	293 800.00	192 500.00	193 333.33
April	425 000.00	217 500.00	313 800.00	170 000.00	190 000.00
Mei	425 000.00	262 500.00	273 800.00	185 000.00	190 000.00
Juni	425 000.00	257 500.00	320 000.00	182 500.00	176 666.67
Juli	425 000.00	262 500.00	340 000.00	207 500.00	176 666.67
Agustus	425 000.00	272 500.00	283 333.33	182 500.00	176 666.67
September	425 000.00	262 500.00	294 285.71	362 500.00	176 666.67
Oktober	425 000.00	250 000.00	331 428.57	412 500.00	176 666.67
November	575 000.00	295 000.00	321 428.57	412 500.00	210 000.00
Desember	575 000.00	305 000.00	425 000.00	372 500.00	260 000.00
Rata-rata 2015	401 000.00	99 166.67	312 152.78	464 166.67	717 708.33
Januari	401 000.00	232 500.00	322 500.00	485 000.00	737 500.00
Februari	401 000.00	232 500.00	320 833.33	485 000.00	737 500.00
Maret	401 000.00	232 500.00	320 833.33	478 750.00	737 500.00
April	401 000.00	232 500.00	321 666.67	478 750.00	737 500.00
Mei	401 000.00	32 500.00	321 666.67	478 750.00	737 500.00
Juni	401 000.00	32 500.00	321 666.67	478 750.00	700 000.00
Juli	401 000.00	32 500.00	321 666.67	478 750.00	700 000.00
Agustus	401 000.00	32 500.00	321 666.67	478 750.00	725 000.00
September	401 000.00	32 500.00	322 500.00	478 750.00	700 000.00
Oktober	401 000.00	32 500.00	322 500.00	478 750.00	700 000.00
November	401 000.00	32 500.00	322 500.00	478 750.00	700 000.00
Desember	401 000.00	32 500.00	205 833.33	291 250.00	700 000.00

Tabel 26. Lanjutan

Bulan/Tahun	Kabupaten				
	Tasikmalaya	Ciamis	Kuningan	Majalengka	Sumedang
	[1]	[7]	[8]	[9]	[10]
Rata-rata 2012	180 000.00	154 375.00	195 000.00	147 777.78	333 333.33
Rata-rata 2013	300 000.00	189 722.22	271 666.67	156 944.44	380 000.00
Januari	-	171 666.67	200 000.00	123 333.33	370 000.00
Februari	-	165 000.00	260 000.00	123 333.33	370 000.00
Maret	-	175 000.00	283 333.33	200 000.00	300 000.00
April	-	180 000.00	300 000.00	200 000.00	370 000.00
Mei	-	180 000.00	400 000.00	233 333.33	430 000.00
Juni	-	188 333.33	400 000.00	250 000.00	430 000.00
Juli	-	196 666.67	300 000.00	240 000.00	420 000.00
Agustus	-	205 000.00	216 666.67	106 666.67	410 000.00
September	-	205 000.00	200 000.00	83 333.33	356 000.00
Oktober	-	208 333.33	216 666.67	106 666.67	354 000.00
November	-	208 333.33	233 333.33	100 000.00	370 000.00
Desember	300 000.00	193 333.33	250 000.00	116 666.67	380 000.00
Rata-rata 2014	375 000.00	195 486.11	245 416.67	176 388.89	144 785.71
Januari	600 000.00	193 333.33	250 000.00	116 666.67	167 500.00
Februari	300 000.00	193 333.33	250 000.00	166 666.67	155 000.00
Maret	300 000.00	180 000.00	266 666.67	233 333.33	155 000.00
April	300 000.00	180 000.00	243 333.33	233 333.33	140 000.00
Mei	-	188 333.33	243 333.33	216 666.67	122 000.00
Juni	-	188 333.33	243 333.33	133 333.33	116 000.00
Juli	-	188 333.33	226 666.67	133 333.33	-
Agustus	-	190 000.00	226 666.67	183 333.33	-
September	-	190 000.00	198 333.33	233 333.33	-
Oktober	-	213 333.33	215 000.00	133 333.33	-
November	-	215 833.33	255 000.00	150 000.00	-
Desember	-	225 000.00	326 666.67	183 333.33	158 000.00
Rata-rata 2015	727 083.33	429 623.61	211 722.22	673 229.17	275 650.00
Januari	712 500.00	551 350.00	211 416.67	1237 500.00	330 500.00
Februari	712 500.00	551 350.00	211 416.67	778 750.00	330 500.00
Maret	725 000.00	551 350.00	211 416.67	715 833.33	330 500.00
April	725 000.00	374 233.33	211 416.67	578 750.00	330 500.00
Mei	725 000.00	374 233.33	211 750.00	534 166.67	330 500.00
Juni	725 000.00	374 233.33	211 750.00	555 833.33	330 500.00
Juli	725 000.00	374 233.33	211 750.00	566 666.67	220 800.00
Agustus	725 000.00	374 233.33	211 750.00	430 000.00	220 800.00
September	737 500.00	507 566.67	211 750.00	820 833.33	220 800.00
Oktober	737 500.00	374 233.33	212 083.33	517 500.00	220 800.00
November	737 500.00	374 233.33	212 083.33	490 000.00	220 800.00
Desember	737 500.00	374 233.33	212 083.33	852 916.67	220 800.00

Tabel 26. Lanjutan

Bulan/Tahun	Kabupaten			Jawa Barat
	Indramayu	Purwakarta	Bandung Barat	
[1]	[12]	[13]	[14]	[15]
Rata-rata 2012	140 416.67	262 500.00	-	198 949.67
Rata-rata 2013	161 250.00	191 666.67	157 083.33	222 422.45
Januari	162 500.00	200 000.00	150 000.00	183 541.67
Februari	167 500.00	200 000.00	150 000.00	186 180.56
Maret	165 000.00	200 000.00	145 000.00	196 666.67
April	192 500.00	200 000.00	145 000.00	209 375.00
Mei	180 000.00	200 000.00	145 000.00	251 305.56
Juni	175 000.00	200 000.00	200 000.00	271 305.56
Juli	180 000.00	200 000.00	200 000.00	263 472.22
Agustus	140 000.00	200 000.00	200 000.00	239 861.11
September	152 500.00	200 000.00	200 000.00	226 402.78
Oktober	152 500.00	200 000.00	100 000.00	214 152.78
November	140 000.00	150 000.00	100 000.00	219 305.56
Desember	127 500.00	150 000.00	150 000.00	207 500.00
Rata-rata 2014	111 666.67	225 000.00	279 444.44	243 220.94
Januari	165 000.00	150 000.00	156 666.67	224 025.64
Februari	122 500.00	200 000.00	200 000.00	219 446.15
Maret	107 500.00	200 000.00	200 000.00	228 048.72
April	97 500.00	200 000.00	240 000.00	226 958.97
Mei	102 500.00	200 000.00	240 000.00	220 761.11
Juni	102 500.00	200 000.00	283 333.33	219 041.67
Juli	102 500.00	200 000.00	283 333.33	231 439.39
Agustus	110 000.00	250 000.00	350 000.00	240 909.09
September	132 500.00	250 000.00	300 000.00	256 829.00
Oktober	87 500.00	250 000.00	266 666.67	251 038.96
November	107 500.00	300 000.00	383 333.33	293 235.93
Desember	102 500.00	300 000.00	450 000.00	306 916.67
Rata-rata 2015	190 000.00	350 000.00	172 500.00	386 461.75
Januari	190 000.00	350 000.00	240 000.00	461 674.36
Februari	190 000.00	350 000.00	240 000.00	426 257.69
Maret	190 000.00	350 000.00	240 000.00	421 898.72
April	190 000.00	350 000.00	150 000.00	390 870.51
Mei	190 000.00	350 000.00	150 000.00	372 082.05
Juni	190 000.00	350 000.00	150 000.00	370 864.10
Juli	190 000.00	350 000.00	150 000.00	363 258.97
Agustus	190 000.00	350 000.00	150 000.00	354 669.23
September	190 000.00	350 000.00	150 000.00	394 092.31
Oktober	190 000.00	350 000.00	150 000.00	360 528.21
November	190 000.00	350 000.00	150 000.00	358 412.82
Desember	190 000.00	350 000.00	150 000.00	362 932.05

Tabel 27. Harga Produsen Pedesaan Leunca Menurut Kabupaten di Jawa Barat (Rupiah per 100 Kg), 2012-2015

Bulan/Tahun	Kabupaten				
	Bogor	Sukabumi	Cianjur	Bandung	Garut
[1]	[2]	[3]	[4]	[5]	[6]
Rata-rata 2012	181,111.11	362,500.00	203,055.56	240,833.33	201,666.67
Rata-rata 2013	302,777.78	260,833.33	254,583.33	249,270.83	172,916.67
Januari	183,333.33	450,000.00	221,666.67	243,750.00	125,000.00
Februari	200,000.00	350,000.00	211,666.67	231,250.00	200,000.00
Maret	183,333.33	200,000.00	226,666.67	243,750.00	200,000.00
April	183,333.33	200,000.00	236,666.67	287,500.00	200,000.00
Mei	383,333.33	200,000.00	250,000.00	248,750.00	150,000.00
Juni	366,666.67	200,000.00	287,500.00	275,000.00	150,000.00
Juli	300,000.00	210,000.00	220,833.33	250,000.00	200,000.00
Agustus	350,000.00	250,000.00	220,833.33	230,000.00	200,000.00
September	350,000.00	220,000.00	262,500.00	237,500.00	150,000.00
Oktober	400,000.00	250,000.00	320,833.33	275,000.00	150,000.00
November	400,000.00	300,000.00	329,166.67	237,500.00	150,000.00
Desember	333,333.33	300,000.00	266,666.67	231,250.00	200,000.00
Rata-rata 2014	325,000.00	155,555.56	260,077.38	249,895.83	345,000.00
Januari	366,666.67	-	347,142.86	181,250.00	400,000.00
Februari	433,333.33	-	292,857.14	181,250.00	400,000.00
Maret	233,333.33	150,000.00	242,857.14	256,250.00	375,000.00
April	233,333.33	150,000.00	242,857.14	242,500.00	375,000.00
Mei	250,000.00	100,000.00	242,857.14	250,000.00	375,000.00
Juni	283,333.33	150,000.00	228,571.43	250,000.00	360,000.00
Juli	283,333.33	200,000.00	236,000.00	256,250.00	310,000.00
Agustus	350,000.00	150,000.00	236,000.00	243,750.00	310,000.00
September	366,666.67	150,000.00	264,285.71	250,000.00	310,000.00
Oktober	366,666.67	-	250,000.00	287,500.00	300,000.00
November	416,666.67	150,000.00	281,250.00	337,500.00	300,000.00
Desember	316,666.67	200,000.00	256,250.00	262,500.00	325,000.00
Rata-rata 2015	154,277.78	120,000.00	597,552.08	387,270.83	159,166.67
Januari	147,333.33	120,000.00	598,750.00	389,250.00	130,000.00
Februari	147,333.33	120,000.00	603,750.00	389,250.00	130,000.00
Maret	154,000.00	120,000.00	604,375.00	388,750.00	165,000.00
April	154,000.00	120,000.00	605,000.00	388,750.00	165,000.00
Mei	147,333.33	120,000.00	605,000.00	388,750.00	165,000.00
Juni	147,333.33	120,000.00	605,000.00	388,750.00	165,000.00
Juli	150,666.67	120,000.00	605,000.00	388,750.00	165,000.00
Agustus	150,666.67	120,000.00	605,000.00	388,750.00	165,000.00
September	150,666.67	120,000.00	605,000.00	388,750.00	165,000.00
Oktober	167,333.33	120,000.00	605,000.00	388,750.00	165,000.00
November	167,333.33	120,000.00	605,000.00	388,750.00	165,000.00
Desember	167,333.33	120,000.00	523,750.00	370,000.00	165,000.00

Tabel 27. Lanjutan

Bulan/Tahun	Kabupaten				
	Tasikmalaya	Ciamis	Kuningan	Cirebon	Majalengka
	[1]	[7]	[8]	[9]	[10]
Rata-rata 2012	250,625.00	316,869.05	271,041.67	168,333.33	266,666.67
Rata-rata 2013	292,847.22	345,619.05	302,916.67	-	320,833.33
Januari	250,000.00	320,714.29	125,000.00	-	287,500.00
Februari	316,666.67	303,571.43	125,000.00	-	300,000.00
Maret	283,333.33	317,857.14	275,000.00	-	200,000.00
April	250,000.00	346,428.57	325,000.00	-	287,500.00
Mei	250,000.00	368,285.71	335,000.00	-	387,500.00
Juni	276,666.67	388,285.71	400,000.00	-	387,500.00
Juli	283,333.33	364,000.00	400,000.00	-	262,500.00
Agustus	350,000.00	386,000.00	325,000.00	-	312,500.00
September	266,666.67	404,571.43	425,000.00	-	425,000.00
Oktober	350,000.00	354,571.43	300,000.00	-	400,000.00
November	225,000.00	293,142.86	275,000.00	-	300,000.00
Desember	412,500.00	300,000.00	325,000.00	-	300,000.00
Rata-rata 2014	267,083.33	362,416.67	310,000.00	182,500.00	488,541.67
Januari	267,500.00	354,285.71	300,000.00	-	325,000.00
Februari	192,500.00	336,714.29	300,000.00	-	350,000.00
Maret	225,000.00	353,142.86	300,000.00	100,000.00	350,000.00
April	182,500.00	338,857.14	300,000.00	60,000.00	1,125,000.00
Mei	250,000.00	326,000.00	325,000.00	150,000.00	1,125,000.00
Juni	287,500.00	376,285.71	350,000.00	-	350,000.00
Juli	212,500.00	369,428.57	325,000.00	-	350,000.00
Agustus	312,500.00	363,571.43	325,000.00	300,000.00	350,000.00
September	325,000.00	365,000.00	292,500.00	250,000.00	400,000.00
Oktober	262,500.00	365,714.29	267,500.00	100,000.00	337,500.00
November	325,000.00	389,285.71	317,500.00	250,000.00	450,000.00
Desember	362,500.00	410,714.29	317,500.00	250,000.00	350,000.00
Rata-rata 2015	179,166.67	824,000.00	489,469.44	850,000.00	402,291.67
Januari	183,333.33	824,000.00	402,733.33	850,000.00	420,625.00
Februari	183,333.33	824,000.00	469,400.00	850,000.00	385,625.00
Maret	183,333.33	824,000.00	469,400.00	850,000.00	398,125.00
April	183,333.33	824,000.00	470,233.33	850,000.00	398,125.00
Mei	183,333.33	824,000.00	470,233.33	850,000.00	388,125.00
Juni	183,333.33	824,000.00	470,233.33	850,000.00	400,625.00
Juli	183,333.33	824,000.00	470,233.33	850,000.00	438,125.00
Agustus	183,333.33	824,000.00	503,566.67	850,000.00	413,125.00
September	183,333.33	824,000.00	536,900.00	850,000.00	388,125.00
Oktober	183,333.33	824,000.00	536,900.00	850,000.00	403,125.00
November	183,333.33	824,000.00	536,900.00	850,000.00	390,625.00
Desember	133,333.33	824,000.00	536,900.00	850,000.00	403,125.00

Tabel 27. Lanjutan

Bulan/Tahun	Kabupaten				Jawa Barat
	Sumedang	Indramayu	Purwakarta	Bandung Barat	
	[12]	[13]	[14]	[15]	
[1]					[16]
Rata-rata 2012	341,666.67	238,125.00	316,666.67	-	258,396.98
Rata-rata 2013	350,069.44	370,833.33	327,083.33	-	295,882.03
Januari	416,666.67	300,000.00	300,000.00	-	268,635.91
Februari	350,000.00	250,000.00	300,000.00	-	261,512.90
Maret	275,000.00	350,000.00	350,000.00	-	258,745.04
April	316,666.67	350,000.00	325,000.00	-	275,674.60
Mei	341,666.67	350,000.00	300,000.00	-	297,044.64
Juni	391,666.67	600,000.00	300,000.00	-	335,273.81
Juli	425,000.00	350,000.00	400,000.00	-	305,472.22
Agustus	391,666.67	500,000.00	300,000.00	-	318,000.00
September	321,666.67	500,000.00	300,000.00	-	321,908.73
Oktober	329,166.67	400,000.00	350,000.00	-	323,297.62
November	341,666.67	300,000.00	350,000.00	-	291,789.68
Desember	300,000.00	200,000.00	350,000.00	-	293,229.17
Rata-rata 2014	295,694.44	416,666.67	352,083.33	-	315,182.40
Januari	370,000.00	500,000.00	325,000.00	-	339,713.20
Februari	390,000.00	400,000.00	300,000.00	-	325,150.43
Maret	370,000.00	450,000.00	400,000.00	-	292,737.18
April	330,000.00	400,000.00	350,000.00	-	333,080.59
Mei	250,000.00	450,000.00	300,000.00	-	337,989.01
Juni	235,000.00	500,000.00	350,000.00	-	310,057.54
Juli	226,666.67	500,000.00	350,000.00	-	301,598.21
Agustus	235,000.00	300,000.00	350,000.00	-	294,293.96
September	225,000.00	400,000.00	400,000.00	-	307,573.26
Oktober	283,333.33	400,000.00	350,000.00	-	297,559.52
November	341,666.67	300,000.00	400,000.00	-	327,605.31
Desember	291,666.67	400,000.00	350,000.00	-	314,830.59
Rata-rata 2015	577,569.44	187,500.00	888,000.00	300,000.00	436,876.04
Januari	786,791.67	200,000.00	888,000.00	300,000.00	445,772.62
Februari	515,958.33	200,000.00	888,000.00	300,000.00	429,046.43
Maret	557,625.00	200,000.00	888,000.00	300,000.00	435,900.60
April	538,458.33	200,000.00	888,000.00	300,000.00	434,635.71
Mei	536,791.67	150,000.00	888,000.00	300,000.00	429,754.76
Juni	565,958.33	150,000.00	888,000.00	300,000.00	432,730.95
Juli	407,625.00	150,000.00	888,000.00	300,000.00	424,338.10
Agustus	361,791.67	200,000.00	888,000.00	300,000.00	425,230.95
September	749,291.67	200,000.00	888,000.00	300,000.00	453,504.76
Oktober	657,625.00	200,000.00	888,000.00	300,000.00	449,219.05
November	553,541.67	200,000.00	888,000.00	300,000.00	440,891.67
Desember	699,375.00	200,000.00	888,000.00	300,000.00	441,486.90

Tabel 28. Harga Produsen Pedesaan Lobak Menurut Kabupaten di Jawa Barat (Rupiah per 100 Kg), 2012-2015

Bulan/Tahun	Kabupaten				
	Bogor	Cianjur	Bandung	Garut	Ciamis
[1]	[2]	[3]	[4]	[5]	[6]
Rata-rata 2012	-	151 944.44	173 194.44	265 833.33	280 000.00
Rata-rata 2013	422 916.67	232 727.27	207 500.00	238 333.33	270 000.00
Januari	425 000.00	150 000.00	120 000.00	265 000.00	270 000.00
Februari	425 000.00	150 000.00	145 000.00	265 000.00	270 000.00
Maret	425 000.00	150 000.00	175 000.00	265 000.00	270 000.00
April	425 000.00	140 000.00	255 000.00	265 000.00	270 000.00
Mei	425 000.00	140 000.00	200 000.00	225 000.00	270 000.00
Juni	425 000.00	263 333.33	200 000.00	225 000.00	270 000.00
Juli	425 000.00	280 000.00	200 000.00	225 000.00	270 000.00
Agustus	425 000.00	313 333.33	225 000.00	225 000.00	270 000.00
September	425 000.00	346 666.67	250 000.00	225 000.00	270 000.00
Oktober	425 000.00	330 000.00	250 000.00	225 000.00	270 000.00
November	425 000.00	296 666.67	235 000.00	225 000.00	270 000.00
Desember	400 000.00	-	235 000.00	225 000.00	270 000.00
Rata-rata 2014	216 666.67	328 611.11	193 750.00	160 000.00	270 000.00
Januari	400 000.00	296 666.67	175 000.00	160 000.00	270 000.00
Februari	200 000.00	313 333.33	175 000.00	160 000.00	270 000.00
Maret	200 000.00	306 666.67	175 000.00	160 000.00	270 000.00
April	200 000.00	306 666.67	162 500.00	160 000.00	270 000.00
Mei	200 000.00	306 666.67	162 500.00	160 000.00	270 000.00
Juni	200 000.00	296 666.67	175 000.00	160 000.00	270 000.00
Juli	200 000.00	350 000.00	250 000.00	160 000.00	270 000.00
Agustus	200 000.00	333 333.33	250 000.00	160 000.00	270 000.00
September	200 000.00	366 666.67	200 000.00	160 000.00	270 000.00
Oktober	200 000.00	366 666.67	200 000.00	160 000.00	270 000.00
November	200 000.00	366 666.67	200 000.00	160 000.00	270 000.00
Desember	200 000.00	333 333.33	200 000.00	160 000.00	270 000.00
Rata-rata 2015	180 000.00	327 222.22	183 541.67	420 000.00	-
Januari	180 000.00	333 333.33	182 500.00	420 000.00	-
Februari	180 000.00	326 666.67	180 000.00	420 000.00	-
Maret	180 000.00	326 666.67	180 000.00	420 000.00	-
April	180 000.00	326 666.67	180 000.00	420 000.00	-
Mei	180 000.00	326 666.67	185 000.00	420 000.00	-
Juni	180 000.00	326 666.67	185 000.00	420 000.00	-
Juli	180 000.00	326 666.67	185 000.00	420 000.00	-
Agustus	180 000.00	326 666.67	185 000.00	420 000.00	-
September	180 000.00	326 666.67	185 000.00	420 000.00	-
Oktober	180 000.00	326 666.67	185 000.00	420 000.00	-
November	180 000.00	326 666.67	185 000.00	420 000.00	-
Desember	180 000.00	326 666.67	185 000.00	420 000.00	-

Tabel 28. Lanjutan

Bulan/Tahun	Kabupaten				Jawa Barat
	Majalengka	Sumedang	Indramayu	Pangandaran	
[1]	[7]	[8]	[9]	[10]	[11]
Rata-rata 2012	-	375 000.00	250 000.00	-	249 449.07
Rata-rata 2013	-	354 583.33	250 000.00	-	283 005.95
Januari	-	325 000.00	-	-	259 166.67
Februari	-	275 000.00	-	-	255 000.00
Maret	-	350 000.00	250 000.00	-	269 285.71
April	-	175 000.00	250 000.00	-	254 285.71
Mei	-	550 000.00	250 000.00	-	294 285.71
Juni	-	440 000.00	250 000.00	-	296 190.48
Juli	-	500 000.00	250 000.00	-	307 142.86
Agustus	-	490 000.00	250 000.00	-	314 047.62
September	-	310 000.00	250 000.00	-	296 666.67
Oktober	-	310 000.00	250 000.00	-	294 285.71
November	-	240 000.00	250 000.00	-	277 380.95
Desember	-	290 000.00	250 000.00	-	278 333.33
Rata-rata 2014	-	-	254 166.67	-	237 199.07
Januari	-	-	250 000.00	-	258 611.11
Februari	-	-	250 000.00	-	228 055.56
Maret	-	-	250 000.00	-	226 944.44
April	-	-	250 000.00	-	224 861.11
Mei	-	-	250 000.00	-	224 861.11
Juni	-	-	250 000.00	-	225 277.78
Juli	-	-	250 000.00	-	246 666.67
Agustus	-	-	250 000.00	-	243 888.89
September	-	-	250 000.00	-	241 111.11
Oktober	-	-	250 000.00	-	241 111.11
November	-	-	250 000.00	-	241 111.11
Desember	-	-	300 000.00	-	243 888.89
Rata-rata 2015	200 000.00	504 166.67	395 833.33	500 000.00	338 845.49
Januari	200 000.00	350 000.00	450 000.00	500 000.00	326 979.17
Februari	200 000.00	500 000.00	450 000.00	500 000.00	344 583.33
Maret	200 000.00	500 000.00	500 000.00	500 000.00	350 833.33
April	200 000.00	500 000.00	500 000.00	500 000.00	350 833.33
Mei	200 000.00	500 000.00	500 000.00	500 000.00	351 458.33
Juni	200 000.00	575 000.00	250 000.00	500 000.00	329 583.33
Juli	200 000.00	475 000.00	250 000.00	500 000.00	317 083.33
Agustus	200 000.00	575 000.00	250 000.00	500 000.00	329 583.33
September	200 000.00	575 000.00	250 000.00	500 000.00	329 583.33
Oktober	200 000.00	500 000.00	450 000.00	500 000.00	345 208.33
November	200 000.00	500 000.00	450 000.00	500 000.00	345 208.33
Desember	200 000.00	500 000.00	450 000.00	500 000.00	345 208.33

Tabel 29. Harga Produsen Pedesaan Melinjo Menurut Kabupaten di Jawa Barat (Rupiah per 100 Kg), 2012-2015

Bulan/Tahun	Kabupaten				
	Bogor	Sukabumi	Cianjur	Ciamis	Kuningan
[1]	[2]	[3]	[4]	[5]	[6]
Rata-rata 2012	213 888.89	383 333.33	440 000.00	152 083.33	369 444.44
Rata-rata 2013	236 458.33	440 000.00	608 333.33	275 000.00	395 416.67
Januari	300 000.00	300 000.00	600 000.00	275 000.00	400 000.00
Februari	233 333.33	400 000.00	600 000.00	275 000.00	450 000.00
Maret	216 666.67	500 000.00	600 000.00	275 000.00	425 000.00
April	212 500.00	500 000.00	600 000.00	275 000.00	550 000.00
Mei	175 000.00	500 000.00	600 000.00	275 000.00	450 000.00
Juni	237 500.00	-	600 000.00	275 000.00	400 000.00
Juli	237 500.00	-	600 000.00	275 000.00	400 000.00
Agustus	275 000.00	-	600 000.00	275 000.00	300 000.00
September	200 000.00	-	600 000.00	275 000.00	373 333.33
Oktober	260 000.00	-	600 000.00	275 000.00	373 333.33
November	250 000.00	-	650 000.00	275 000.00	306 666.67
Desember	240 000.00	-	650 000.00	275 000.00	316 666.67
Rata-rata 2014	302 500.00	-	661 458.33	206 250.00	407 500.00
Januari	230 000.00	-	637 500.00	275 000.00	333 333.33
Februari	280 000.00	-	625 000.00	200 000.00	333 333.33
Maret	320 000.00	-	625 000.00	200 000.00	436 666.67
April	290 000.00	-	650 000.00	200 000.00	436 666.67
Mei	320 000.00	-	650 000.00	200 000.00	370 000.00
Juni	250 000.00	-	650 000.00	200 000.00	336 666.67
Juli	240 000.00	-	650 000.00	200 000.00	336 666.67
Agustus	450 000.00	-	650 000.00	200 000.00	603 333.33
September	390 000.00	-	700 000.00	200 000.00	436 666.67
Oktober	280 000.00	-	700 000.00	200 000.00	466 666.67
November	310 000.00	-	700 000.00	200 000.00	466 666.67
Desember	270 000.00	-	700 000.00	200 000.00	333 333.33
Rata-rata 2015	402 466.67	-	379 166.67	112 500.00	531 944.44
Januari	434 000.00	-	350 000.00	112 500.00	533 333.33
Februari	441 000.00	-	383 333.33	112 500.00	533 333.33
Maret	431 000.00	-	383 333.33	112 500.00	531 666.67
April	396 500.00	-	383 333.33	112 500.00	531 666.67
Mei	389 000.00	-	400 000.00	112 500.00	530 000.00
Juni	399 000.00	-	400 000.00	112 500.00	530 000.00
Juli	409 000.00	-	400 000.00	112 500.00	530 000.00
Agustus	420 100.00	-	400 000.00	112 500.00	530 000.00
September	420 500.00	-	400 000.00	112 500.00	533 333.33
Oktober	421 500.00	-	400 000.00	112 500.00	533 333.33
November	426 500.00	-	400 000.00	112 500.00	533 333.33
Desember	241 500.00	-	250 000.00	112 500.00	533 333.33

Tabel 29. Lanjutan

Bulan/Tahun	Kabupaten				Jawa Barat
	Sumedang	Purwakarta	Karawang	Bekasi	
[1]	[7]	[8]	[9]	[10]	[11]
Rata-rata 2012	310 416.67	425 000.00	450 000.00	-	334 842.51
Rata-rata 2013	366 666.67	287 500.00	-	-	365 555.56
Januari	375 000.00	300 000.00	-	-	364 285.71
Februari	337 500.00	300 000.00	-	-	370 833.33
Maret	462 500.00	300 000.00	-	-	397 023.81
April	362 500.00	300 000.00	-	-	400 000.00
Mei	362 500.00	300 000.00	-	-	380 357.14
Juni	362 500.00	300 000.00	-	-	362 500.00
Juli	412 500.00	300 000.00	-	-	370 833.33
Agustus	362 500.00	300 000.00	-	-	352 083.33
September	287 500.00	250 000.00	-	-	330 972.22
Oktober	287 500.00	250 000.00	-	-	340 972.22
November	287 500.00	250 000.00	-	-	336 527.78
Desember	500 000.00	300 000.00	-	-	380 277.78
Rata-rata 2014	181 250.00	383 333.33	-	-	357 048.61
Januari	250 000.00	300 000.00	-	-	337 638.89
Februari	175 000.00	400 000.00	-	-	335 555.56
Maret	175 000.00	300 000.00	-	-	342 777.78
April	175 000.00	300 000.00	-	-	341 944.44
Mei	175 000.00	400 000.00	-	-	352 500.00
Juni	175 000.00	300 000.00	-	-	318 611.11
Juli	175 000.00	300 000.00	-	-	316 944.44
Agustus	175 000.00	600 000.00	-	-	446 388.89
September	175 000.00	500 000.00	-	-	400 277.78
Oktober	175 000.00	400 000.00	-	-	370 277.78
November	175 000.00	400 000.00	-	-	375 277.78
Desember	175 000.00	400 000.00	-	-	346 388.89
Rata-rata 2015	334 069.44	407 875.00	-	250 000.00	345 431.75
Januari	308 333.33	407 875.00	-	250 000.00	342 291.67
Februari	320 000.00	407 875.00	-	250 000.00	349 720.24
Maret	325 833.33	407 875.00	-	250 000.00	348 886.90
April	335 000.00	407 875.00	-	250 000.00	345 267.86
Mei	333 333.33	407 875.00	-	250 000.00	346 101.19
Juni	334 166.67	407 875.00	-	250 000.00	347 648.81
Juli	333 000.00	407 875.00	-	250 000.00	348 910.71
Agustus	343 333.33	407 875.00	-	250 000.00	351 972.62
September	334 166.67	407 875.00	-	250 000.00	351 196.43
Oktober	341 666.67	407 875.00	-	250 000.00	352 410.71
November	341 666.67	407 875.00	-	250 000.00	353 125.00
Desember	358 333.33	407 875.00	-	250 000.00	307 648.81

Tabel 30. Harga Produsen Pedesaan Nangka Muda Menurut Kabupaten di Jawa Barat (Rupiah per 100 Kg), 2012-2015

Bulan/Tahun	Kabupaten				
	Bogor	Sukabumi	Cianjur	Bandung	Garut
[1]	[2]	[3]	[4]	[5]	[6]
Rata-rata 2012	178 819.44	141 666.67	251 666.67	300 138.89	115 000.00
Rata-rata 2013	220 555.56	168 750.00	260 000.00	339 583.33	133 333.33
Januari	188 333.33	95 000.00	260 000.00	325 000.00	50 000.00
Februari	220 833.33	110 000.00	260 000.00	325 000.00	50 000.00
Maret	245 833.33	220 000.00	260 000.00	275 000.00	150 000.00
April	245 833.33	150 000.00	260 000.00	400 000.00	150 000.00
Mei	204 166.67	150 000.00	260 000.00	362 500.00	150 000.00
Juni	207 500.00	160 000.00	260 000.00	362 500.00	150 000.00
Juli	207 500.00	185 000.00	260 000.00	325 000.00	150 000.00
Agustus	228 333.33	187 500.00	260 000.00	325 000.00	150 000.00
September	223 333.33	187 500.00	260 000.00	325 000.00	150 000.00
Oktober	225 000.00	205 000.00	260 000.00	325 000.00	150 000.00
November	225 000.00	215 000.00	260 000.00	325 000.00	150 000.00
Desember	225 000.00	160 000.00	260 000.00	400 000.00	150 000.00
Rata-rata 2014	265 138.89	109 375.00	197 083.33	176 666.67	129 166.67
Januari	225 000.00	45 000.00	205 000.00	100 000.00	100 000.00
Februari	216 666.67	62 500.00	205 000.00	100 000.00	120 000.00
Maret	341 666.67	112 500.00	205 000.00	100 000.00	130 000.00
April	275 000.00	122 500.00	205 000.00	100 000.00	130 000.00
Mei	266 666.67	102 500.00	205 000.00	100 000.00	130 000.00
Juni	268 333.33	115 000.00	205 000.00	100 000.00	300 000.00
Juli	221 666.67	115 000.00	205 000.00	100 000.00	120 000.00
Agustus	271 666.67	117 500.00	205 000.00	325 000.00	120 000.00
September	331 666.67	110 000.00	205 000.00	325 000.00	100 000.00
Oktober	338 333.33	110 000.00	130 000.00	256 666.67	100 000.00
November	220 000.00	150 000.00	130 000.00	256 666.67	100 000.00
Desember	205 000.00	150 000.00	260 000.00	256 666.67	100 000.00
Rata-rata 2015	518 584.72	391 666.67	365 000.00	487 638.89	291 666.67
Januari	515 800.00	405 000.00	365 000.00	485 000.00	250 000.00
Februari	515 800.00	405 000.00	365 000.00	486 000.00	250 000.00
Maret	524 133.33	405 000.00	365 000.00	486 000.00	300 000.00
April	524 133.33	405 000.00	365 000.00	485 333.33	300 000.00
Mei	524 133.33	405 000.00	365 000.00	488 666.67	300 000.00
Juni	524 133.33	405 000.00	365 000.00	488 666.67	300 000.00
Juli	524 133.33	405 000.00	365 000.00	488 666.67	300 000.00
Agustus	515 816.67	405 000.00	365 000.00	488 666.67	300 000.00
September	512 483.33	405 000.00	365 000.00	488 666.67	300 000.00
Oktober	512 483.33	405 000.00	365 000.00	488 666.67	300 000.00
November	515 816.67	325 000.00	365 000.00	488 666.67	300 000.00
Desember	514 150.00	325 000.00	365 000.00	488 666.67	300 000.00

Tabel 30. Lanjutan

Bulan/Tahun	Kabupaten				
	Tasikmalaya	Kuningan	Sumedang	Indramayu	Subang
	[7]	[8]	[9]	[10]	[11]
Rata-rata 2012	60 000.00	-	248 958.33	102 500.00	301 666.67
Rata-rata 2013	76 363.64	350 000.00	390 534.72	180 000.00	262 500.00
Januari	80 000.00	300 000.00	268 750.00	180 000.00	200 000.00
Februari	80 000.00	300 000.00	318 750.00	180 000.00	200 000.00
Maret	80 000.00	300 000.00	543 750.00	180 000.00	250 000.00
April	80 000.00	600 000.00	315 000.00	180 000.00	200 000.00
Mei	80 000.00	600 000.00	401 000.00	180 000.00	200 000.00
Juni	80 000.00	300 000.00	334 166.67	180 000.00	300 000.00
Juli	80 000.00	300 000.00	367 500.00	180 000.00	300 000.00
Agustus	80 000.00	300 000.00	370 833.33	180 000.00	300 000.00
September	80 000.00	300 000.00	454 166.67	180 000.00	300 000.00
Oktober	80 000.00	300 000.00	470 833.33	180 000.00	300 000.00
November	40 000.00	300 000.00	404 166.67	180 000.00	300 000.00
Desember	-	300 000.00	437 500.00	180 000.00	300 000.00
Rata-rata 2014	80 000.00	433 333.33	232 500.00	180 000.00	176 666.67
Januari	80 000.00	300 000.00	355 000.00	180 000.00	250 000.00
Februari	80 000.00	300 000.00	225 000.00	180 000.00	200 000.00
Maret	80 000.00	350 000.00	235 000.00	180 000.00	180 000.00
April	80 000.00	350 000.00	245 000.00	180 000.00	200 000.00
Mei	80 000.00	800 000.00	205 000.00	180 000.00	200 000.00
Juni	80 000.00	600 000.00	205 000.00	180 000.00	180 000.00
Juli	80 000.00	600 000.00	230 000.00	180 000.00	150 000.00
Agustus	80 000.00	400 000.00	210 000.00	180 000.00	160 000.00
September	80 000.00	400 000.00	210 000.00	180 000.00	150 000.00
Oktober	80 000.00	400 000.00	190 000.00	180 000.00	150 000.00
November	80 000.00	400 000.00	240 000.00	180 000.00	150 000.00
Desember	80 000.00	300 000.00	240 000.00	180 000.00	150 000.00
Rata-rata 2015	100 000.00	147 916.67	216 400.00	187 500.00	250 000.00
Januari	100 000.00	150 000.00	244 150.00	150 000.00	250 000.00
Februari	100 000.00	150 000.00	274 150.00	150 000.00	250 000.00
Maret	100 000.00	150 000.00	244 150.00	150 000.00	250 000.00
April	100 000.00	150 000.00	224 150.00	150 000.00	250 000.00
Mei	100 000.00	150 000.00	214 150.00	150 000.00	250 000.00
Juni	100 000.00	150 000.00	185 150.00	200 000.00	250 000.00
Juli	100 000.00	150 000.00	185 150.00	250 000.00	250 000.00
Agustus	100 000.00	150 000.00	195 150.00	250 000.00	250 000.00
September	100 000.00	150 000.00	165 150.00	200 000.00	250 000.00
Oktober	100 000.00	125 000.00	225 150.00	200 000.00	250 000.00
November	100 000.00	150 000.00	225 150.00	200 000.00	250 000.00
Desember	100 000.00	150 000.00	215 150.00	200 000.00	250 000.00

Tabel 30. Lanjutan

Bulan/Tahun	Kabupaten		Jawa Barat
	Purwakarta	Bekasi	
[1]	[12]	[13]	[14]
Rata-rata 2012	600 000.00	-	230 041.67
Rata-rata 2013	600 000.00	-	272 760.10
Januari	600 000.00	-	231 553.03
Februari	600 000.00	-	240 416.67
Maret	600 000.00	-	282 234.85
April	600 000.00	-	289 166.67
Mei	600 000.00	-	289 787.88
Juni	600 000.00	-	266 742.42
Juli	600 000.00	-	268 636.36
Agustus	600 000.00	-	271 060.61
September	600 000.00	-	278 181.82
Oktober	600 000.00	-	281 439.39
November	600 000.00	-	272 651.52
Desember	600 000.00	-	301 250.00
Rata-rata 2014	-	-	197 993.06
Januari	-	-	184 000.00
Februari	-	-	168 916.67
Maret	-	-	191 416.67
April	-	-	188 750.00
Mei	-	-	226 916.67
Juni	-	-	223 333.33
Juli	-	-	200 166.67
Agustus	-	-	206 916.67
September	-	-	209 166.67
Oktober	-	-	193 500.00
November	-	-	190 666.67
Desember	-	-	192 166.67
Rata-rata 2015	-	250 000.00	291 488.51
Januari	-	250 000.00	287 722.73
Februari	-	250 000.00	290 540.91
Maret	-	250 000.00	293 116.67
April	-	250 000.00	291 237.88
Mei	-	250 000.00	290 631.82
Juni	-	250 000.00	292 540.91
Juli	-	250 000.00	297 086.36
Agustus	-	250 000.00	297 239.39
September	-	250 000.00	289 663.64
Oktober	-	250 000.00	292 845.45
November	-	250 000.00	288 148.48
Desember	-	250 000.00	287 087.88

Tabel 31. Harga Produsen Pedesaan Paria Menurut Kabupaten di Jawa Barat (Rupiah per 100 Kg), 2012-2015

Bulan/Tahun	Kabupaten				
	Bogor	Sukabumi	Cianjur	Bandung	Garut
[1]	[2]	[3]	[4]	[5]	[6]
Rata-rata 2012	231 785.71	345 833.33	236 916.67	319 791.67	250 000.00
Rata-rata 2013	325 813.49	196 666.67	335 416.67	323 611.11	500 000.00
Januari	310 000.00	325 000.00	287 500.00	283 333.33	500 000.00
Februari	310 000.00	325 000.00	312 500.00	300 000.00	500 000.00
Maret	310 000.00	140 000.00	312 500.00	300 000.00	500 000.00
April	258 333.33	140 000.00	300 000.00	300 000.00	500 000.00
Mei	341 666.67	125 000.00	362 500.00	350 000.00	500 000.00
Juni	341 666.67	125 000.00	400 000.00	300 000.00	-
Juli	350 000.00	-	337 500.00	350 000.00	-
Agustus	358 333.33	-	350 000.00	350 000.00	-
September	358 333.33	-	362 500.00	350 000.00	-
Oktober	314 285.71	-	350 000.00	300 000.00	-
November	321 428.57	-	375 000.00	350 000.00	-
Desember	335 714.29	-	275 000.00	350 000.00	-
Rata-rata 2014	336 666.67	113 333.33	363 333.33	365 972.22	450 833.33
Januari	342 857.14	-	368 000.00	350 000.00	600 000.00
Februari	342 857.14	-	370 000.00	350 000.00	600 000.00
Maret	335 714.29	100 000.00	360 000.00	383 333.33	300 000.00
April	337 142.86	100 000.00	365 000.00	383 333.33	450 000.00
Mei	328 571.43	70 000.00	345 000.00	416 666.67	450 000.00
Juni	328 571.43	100 000.00	350 000.00	416 666.67	450 000.00
Juli	317 142.86	100 000.00	350 000.00	366 666.67	335 000.00
Agustus	321 428.57	-	350 000.00	350 000.00	450 000.00
September	321 428.57	100 000.00	350 000.00	350 000.00	400 000.00
Oktober	350 000.00	100 000.00	360 000.00	350 000.00	425 000.00
November	350 000.00	150 000.00	360 000.00	341 666.67	500 000.00
Desember	364 285.71	200 000.00	432 000.00	333 333.33	450 000.00
Rata-rata 2015	200 383.84	160 000.00	486 309.52	256 638.89	250 000.00
Januari	197 943.75	160 000.00	485 000.00	253 000.00	250 000.00
Februari	201 693.75	160 000.00	482 142.86	260 000.00	250 000.00
Maret	203 568.75	160 000.00	482 142.86	260 000.00	250 000.00
April	192 675.88	160 000.00	490 714.29	260 000.00	250 000.00
Mei	194 015.13	160 000.00	490 714.29	260 000.00	250 000.00
Juni	197 050.88	160 000.00	490 714.29	260 000.00	250 000.00
Juli	193 479.38	160 000.00	486 428.57	260 000.00	250 000.00
Agustus	197 943.75	160 000.00	496 428.57	260 000.00	250 000.00
September	200 622.38	160 000.00	496 428.57	260 000.00	250 000.00
Oktober	215 256.25	160 000.00	496 428.57	260 000.00	250 000.00
November	217 131.25	160 000.00	496 428.57	260 000.00	250 000.00
Desember	193 225.00	160 000.00	442 142.86	226 666.67	250 000.00

Tabel 31. Lanjutan

Bulan/Tahun	Kabupaten				
	Tasikmalaya	Ciamis	Kuningan	Cirebon	Majalengka
	[1]	[7]	[8]	[9]	[10]
Rata-rata 2012	260 833.33	322 083.33	330 000.00	169 166.67	184 583.33
Rata-rata 2013	283 333.33	375 208.33	433 333.33	173 888.89	181 250.00
Januari	250 000.00	362 500.00	450 000.00	100 000.00	200 000.00
Februari	316 666.67	330 000.00	400 000.00	100 000.00	150 000.00
Maret	283 333.33	357 500.00	400 000.00	100 000.00	125 000.00
April	250 000.00	392 500.00	400 000.00	100 000.00	200 000.00
Mei	266 666.67	367 500.00	400 000.00	150 000.00	150 000.00
Juni	266 666.67	417 500.00	400 000.00	250 000.00	200 000.00
Juli	266 666.67	437 500.00	450 000.00	200 000.00	200 000.00
Agustus	300 000.00	425 000.00	400 000.00	250 000.00	200 000.00
September	266 666.67	425 000.00	500 000.00	315 000.00	233 333.33
Oktober	316 666.67	425 000.00	500 000.00	-	216 666.67
November	283 333.33	262 500.00	450 000.00	-	150 000.00
Desember	333 333.33	300 000.00	450 000.00	-	150 000.00
Rata-rata 2014	410 555.56	408 958.33	550 000.00	302 500.00	241 666.67
Januari	383 333.33	400 000.00	600 000.00	333 333.33	250 000.00
Februari	386 666.67	435 000.00	600 000.00	433 333.33	400 000.00
Maret	403 333.33	525 000.00	650 000.00	416 666.67	266 666.67
April	413 333.33	425 000.00	650 000.00	290 000.00	216 666.67
Mei	413 333.33	392 500.00	500 000.00	223 333.33	183 333.33
Juni	413 333.33	392 500.00	500 000.00	416 666.67	200 000.00
Juli	403 333.33	372 500.00	500 000.00	266 666.67	200 000.00
Agustus	436 666.67	342 500.00	500 000.00	233 333.33	200 000.00
September	403 333.33	412 500.00	550 000.00	283 333.33	233 333.33
Oktober	436 666.67	377 500.00	500 000.00	216 666.67	250 000.00
November	433 333.33	417 500.00	550 000.00	233 333.33	233 333.33
Desember	400 000.00	415 000.00	500 000.00	283 333.33	266 666.67
Rata-rata 2015	172 916.67	250 000.00	172 916.67	533 333.33	629 444.44
Januari	162 500.00	250 000.00	162 500.00	533 333.33	640 000.00
Februari	162 500.00	250 000.00	162 500.00	533 333.33	640 000.00
Maret	175 000.00	250 000.00	175 000.00	533 333.33	650 000.00
April	175 000.00	250 000.00	175 000.00	533 333.33	633 333.33
Mei	175 000.00	250 000.00	175 000.00	533 333.33	633 333.33
Juni	175 000.00	250 000.00	175 000.00	533 333.33	640 000.00
Juli	175 000.00	250 000.00	175 000.00	533 333.33	650 000.00
Agustus	175 000.00	250 000.00	175 000.00	533 333.33	640 000.00
September	175 000.00	250 000.00	175 000.00	533 333.33	640 000.00
Oktober	175 000.00	250 000.00	175 000.00	533 333.33	673 333.33
November	175 000.00	250 000.00	175 000.00	533 333.33	673 333.33
Desember	175 000.00	250 000.00	175 000.00	533 333.33	440 000.00

Tabel 31. Lanjutan

Bulan/Tahun	Kabupaten				
	Sumedang	Indramayu	Subang	Purwakarta	Karawang
	[1]	[12]	[13]	[14]	[15]
Rata-rata 2012	380 208.33	246 071.43	259 166.67	331 250.00	250 000.00
Rata-rata 2013	483 750.00	257 023.81	282 916.67	370 833.33	-
Januari	425 000.00	275 000.00	325 000.00	325 000.00	-
Februari	425 000.00	273 571.43	250 000.00	375 000.00	-
Maret	450 000.00	247 142.86	275 000.00	350 000.00	-
April	450 000.00	227 142.86	215 000.00	350 000.00	-
Mei	525 000.00	252 857.14	250 000.00	350 000.00	-
Juni	420 000.00	285 714.29	260 000.00	350 000.00	-
Juli	520 000.00	297 142.86	400 000.00	450 000.00	-
Agustus	480 000.00	250 000.00	400 000.00	350 000.00	-
September	490 000.00	284 285.71	350 000.00	400 000.00	-
Oktober	560 000.00	228 571.43	250 000.00	400 000.00	-
November	600 000.00	214 285.71	150 000.00	375 000.00	-
Desember	460 000.00	248 571.43	270 000.00	375 000.00	-
Rata-rata 2014	291 666.67	308 281.25	301 666.67	383 333.33	-
Januari	400 000.00	265 000.00	285 000.00	325 000.00	-
Februari	300 000.00	353 125.00	335 000.00	325 000.00	-
Maret	300 000.00	411 250.00	450 000.00	450 000.00	-
April	300 000.00	312 500.00	335 000.00	450 000.00	-
Mei	300 000.00	298 750.00	335 000.00	325 000.00	-
Juni	300 000.00	297 500.00	335 000.00	350 000.00	-
Juli	266 666.67	266 250.00	245 000.00	425 000.00	-
Agustus	266 666.67	286 250.00	235 000.00	350 000.00	-
September	266 666.67	284 375.00	260 000.00	375 000.00	-
Oktober	266 666.67	303 750.00	235 000.00	375 000.00	-
November	266 666.67	301 875.00	260 000.00	425 000.00	-
Desember	266 666.67	318 750.00	310 000.00	425 000.00	-
Rata-rata 2015	-	752 437.50	263 750.00	531 041.67	157 500.00
Januari	-	729 500.00	270 000.00	542 500.00	157 500.00
Februari	-	735 750.00	270 000.00	530 000.00	157 500.00
Maret	-	742 000.00	270 000.00	530 000.00	157 500.00
April	-	763 875.00	195 000.00	530 000.00	157 500.00
Mei	-	760 750.00	270 000.00	530 000.00	157 500.00
Juni	-	754 562.50	270 000.00	530 000.00	157 500.00
Juli	-	748 375.00	270 000.00	530 000.00	157 500.00
Agustus	-	754 625.00	270 000.00	530 000.00	157 500.00
September	-	748 312.50	270 000.00	530 000.00	157 500.00
Oktober	-	779 562.50	270 000.00	530 000.00	157 500.00
November	-	754 562.50	270 000.00	530 000.00	157 500.00
Desember	-	757 375.00	270 000.00	530 000.00	157 500.00

Tabel 31. Lanjutan

Bulan/Tahun	Kabupaten		Jawa Barat
	Bekasi	Pangandaran	
[1]	[17]		[18]
Rata-rata 2012	125 833.33	-	266 348.76
Rata-rata 2013	227 166.67	-	317 284.89
Januari	146 000.00	-	304 288.89
Februari	146 000.00	-	300 915.87
Maret	226 000.00	-	291 765.08
April	226 000.00	-	287 265.08
Mei	226 000.00	-	307 812.70
Juni	226 000.00	-	303 039.12
Juli	226 000.00	-	344 985.35
Agustus	226 000.00	-	333 794.87
September	226 000.00	-	350 855.31
Oktober	226 000.00	-	340 599.21
November	226 000.00	-	313 128.97
Desember	400 000.00	-	328 968.25
Rata-rata 2014	326 166.67	-	347 936.61
Januari	450 000.00	-	382 323.13
Februari	226 000.00	-	389 784.44
Maret	226 000.00	-	371 864.29
April	226 000.00	-	350 265.08
Mei	226 000.00	-	320 499.21
Juni	280 000.00	-	342 015.87
Juli	280 000.00	-	312 948.41
Agustus	400 000.00	-	337 274.66
September	400 000.00	-	332 664.68
Oktober	400 000.00	-	329 750.00
November	400 000.00	-	348 180.56
Desember	400 000.00	-	357 669.05
Rata-rata 2015	192 805.56	250 000.00	328 717.38
Januari	162 000.00	250 000.00	325 361.07
Februari	135 000.00	250 000.00	323 776.25
Maret	201 666.67	250 000.00	330 638.23
April	201 666.67	250 000.00	326 131.16
Mei	201 666.67	250 000.00	330 707.05
Juni	201 666.67	250 000.00	330 926.73
Juli	201 666.67	250 000.00	330 673.93
Agustus	201 666.67	250 000.00	331 343.58
September	201 666.67	250 000.00	331 116.47
Oktober	201 666.67	250 000.00	336 067.54
November	201 666.67	250 000.00	334 622.23
Desember	201 666.67	250 000.00	313 244.35

Tabel 32. Harga Produsen Pedesaan Pepaya Muda Menurut Kabupaten di Jawa Barat (Rupiah per 100 Kg), 2012-2015

Bulan/Tahun	Kabupaten				
	Bogor	Sukabumi	Cianjur	Garut	Tasikmalaya
[1]	[2]	[3]	[4]	[5]	[6]
Rata-rata 2012	57 976.19	95 833.33	68 333.33	55 555.56	233 333.33
Rata-rata 2013	104 666.67	81 000.00	100 000.00	59 687.50	400 000.00
Januari	44 000.00	50 000.00	100 000.00	58 750.00	400 000.00
Februari	58 000.00	60 000.00	100 000.00	65 000.00	400 000.00
Maret	58 000.00	80 000.00	100 000.00	57 500.00	400 000.00
April	58 000.00	80 000.00	100 000.00	57 500.00	400 000.00
Mei	70 000.00	80 000.00	100 000.00	60 000.00	400 000.00
Juni	126 000.00	80 000.00	100 000.00	60 000.00	400 000.00
Juli	128 000.00	85 000.00	100 000.00	57 500.00	400 000.00
Agustus	178 000.00	85 000.00	100 000.00	60 000.00	400 000.00
September	134 000.00	85 000.00	100 000.00	60 000.00	400 000.00
Oktober	134 000.00	87 000.00	100 000.00	60 000.00	400 000.00
November	134 000.00	100 000.00	100 000.00	60 000.00	400 000.00
Desember	134 000.00	100 000.00	100 000.00	60 000.00	400 000.00
Rata-rata 2014	255 000.00	87 500.00	100 000.00	65 937.50	400 000.00
Januari	274 000.00	-	100 000.00	52 500.00	400 000.00
Februari	274 000.00	-	100 000.00	65 000.00	400 000.00
Maret	274 000.00	75 000.00	100 000.00	65 000.00	400 000.00
April	274 000.00	75 000.00	100 000.00	65 000.00	400 000.00
Mei	270 000.00	50 000.00	100 000.00	65 000.00	400 000.00
Juni	274 000.00	100 000.00	100 000.00	61 250.00	400 000.00
Juli	274 000.00	100 000.00	100 000.00	61 250.00	400 000.00
Agustus	270 000.00	100 000.00	100 000.00	73 750.00	400 000.00
September	310 000.00	100 000.00	100 000.00	73 750.00	500 000.00
Oktober	274 000.00	100 000.00	100 000.00	73 750.00	500 000.00
November	154 000.00	-	100 000.00	73 750.00	300 000.00
Desember	138 000.00	-	100 000.00	61 250.00	300 000.00
Rata-rata 2015	150 160.00	152 500.00	347 916.67	143 500.00	100 000.00
Januari	144 660.00	140 000.00	325 000.00	143 500.00	100 000.00
Februari	152 660.00	150 000.00	350 000.00	143 500.00	100 000.00
Maret	154 660.00	150 000.00	350 000.00	143 500.00	100 000.00
April	140 660.00	150 000.00	350 000.00	143 500.00	100 000.00
Mei	138 660.00	150 000.00	350 000.00	143 500.00	100 000.00
Juni	140 660.00	150 000.00	350 000.00	143 500.00	100 000.00
Juli	142 660.00	150 000.00	350 000.00	143 500.00	100 000.00
Agustus	146 660.00	150 000.00	350 000.00	143 500.00	100 000.00
September	150 660.00	160 000.00	350 000.00	143 500.00	100 000.00
Oktober	162 660.00	160 000.00	350 000.00	143 500.00	100 000.00
November	163 660.00	160 000.00	350 000.00	143 500.00	100 000.00
Desember	163 660.00	160 000.00	350 000.00	143 500.00	100 000.00

Tabel 32. Lanjutan

Bulan/Tahun	Kabupaten				
	Ciamis	Kuningan	Sumedang	Indramayu	Subang
	[1]	[7]	[8]	[9]	[10]
Rata-rata 2012	137 916.67	75 000.00	206 250.00	70 833.33	176 250.00
Rata-rata 2013	160 416.67	-	231 944.44	130 000.00	196 666.67
Januari	152 500.00	-	200 000.00	130 000.00	180 000.00
Februari	152 500.00	-	200 000.00	130 000.00	180 000.00
Maret	177 500.00	-	200 000.00	130 000.00	200 000.00
April	162 500.00	-	100 000.00	130 000.00	200 000.00
Mei	162 500.00	-	350 000.00	130 000.00	200 000.00
Juni	162 500.00	-	233 333.33	130 000.00	200 000.00
Juli	162 500.00	-	300 000.00	130 000.00	200 000.00
Agustus	162 500.00	-	266 666.67	130 000.00	200 000.00
September	152 500.00	-	200 000.00	130 000.00	200 000.00
Oktober	152 500.00	-	266 666.67	130 000.00	200 000.00
November	162 500.00	-	233 333.33	130 000.00	200 000.00
Desember	162 500.00	-	233 333.33	130 000.00	200 000.00
Rata-rata 2014	161 250.00	103 500.00	216 944.44	130 000.00	153 333.33
Januari	162 500.00	-	366 666.67	130 000.00	200 000.00
Februari	162 500.00	-	300 000.00	130 000.00	150 000.00
Maret	162 500.00	-	300 000.00	130 000.00	150 000.00
April	162 500.00	-	300 000.00	130 000.00	160 000.00
Mei	162 500.00	-	233 333.33	130 000.00	160 000.00
Juni	162 500.00	-	200 000.00	130 000.00	150 000.00
Juli	162 500.00	-	200 000.00	130 000.00	120 000.00
Agustus	162 500.00	-	185 000.00	130 000.00	150 000.00
September	162 500.00	-	185 000.00	130 000.00	150 000.00
Oktober	142 500.00	-	116 666.67	130 000.00	150 000.00
November	142 500.00	97 000.00	116 666.67	130 000.00	150 000.00
Desember	187 500.00	110 000.00	100 000.00	130 000.00	150 000.00
Rata-rata 2015	187 500.00	110 833.33	-	183 333.33	250 000.00
Januari	187 500.00	120 000.00	-	250 000.00	250 000.00
Februari	187 500.00	120 000.00	-	200 000.00	250 000.00
Maret	187 500.00	120 000.00	-	150 000.00	250 000.00
April	187 500.00	120 000.00	-	200 000.00	250 000.00
Mei	187 500.00	120 000.00	-	200 000.00	250 000.00
Juni	187 500.00	120 000.00	-	150 000.00	250 000.00
Juli	187 500.00	120 000.00	-	200 000.00	250 000.00
Agustus	187 500.00	90 000.00	-	200 000.00	250 000.00
September	187 500.00	130 000.00	-	200 000.00	250 000.00
Oktober	187 500.00	90 000.00	-	150 000.00	250 000.00
November	187 500.00	90 000.00	-	150 000.00	250 000.00
Desember	187 500.00	90 000.00	-	150 000.00	250 000.00

Tabel 32. Lanjutan

Bulan/Tahun	Kabupaten	Jawa Barat
	Karawang	
[1]	[12]	[13]
Rata-rata 2012	112 500.00	117 252.89
Rata-rata 2013	90 166.67	155 454.86
Januari	90 000.00	140 525.00
Februari	90 000.00	143 550.00
Maret	90 000.00	149 300.00
April	90 000.00	137 800.00
Mei	90 000.00	164 250.00
Juni	90 000.00	158 183.33
Juli	90 000.00	165 300.00
Agustus	90 000.00	167 216.67
September	90 000.00	155 150.00
Oktober	90 000.00	162 016.67
November	90 000.00	160 983.33
Desember	92 000.00	161 183.33
Rata-rata 2014	92 000.00	174 820.22
Januari	92 000.00	197 518.52
Februari	92 000.00	185 944.44
Maret	-	184 055.56
April	-	185 166.67
Mei	-	174 537.04
Juni	-	175 305.56
Juli	-	171 972.22
Agustus	-	174 583.33
September	-	190 138.89
Oktober	-	176 324.07
November	-	140 435.19
Desember	-	141 861.11
Rata-rata 2015	-	180 638.15
Januari	-	184 517.78
Februari	-	183 740.00
Maret	-	178 406.67
April	-	182 406.67
Mei	-	182 184.44
Juni	-	176 851.11
Juli	-	182 628.89
Agustus	-	179 740.00
September	-	185 740.00
Oktober	-	177 073.33
November	-	177 184.44
Desember	-	177 184.44

Tabel 33. Harga Produsen Pedesaan Petai Menurut Kabupaten di Jawa Barat (Rupiah per 10 Papan), 2012-2015

Bulan/Tahun	Kabupaten				
	Bogor	Sukabumi	Cianjur	Bandung	Garut
[1]	[2]	[3]	[4]	[5]	[6]
Rata-rata 2012	16,534.72	-	16,447.92	13,666.67	-
Rata-rata 2013	21,895.83	-	23,333.33	42,500.00	-
Januari	15,333.33	-	11,250.00	34,666.67	-
Februari	16,916.67	-	13,750.00	35,666.67	-
Maret	14,833.33	-	16,250.00	38,000.00	-
April	16,166.67	-	18,750.00	38,333.33	-
Mei	18,166.67	-	18,750.00	40,000.00	-
Juni	20,666.67	-	21,250.00	43,333.33	-
Juli	24,833.33	-	27,500.00	46,666.67	-
Agustus	22,333.33	-	32,500.00	46,666.67	-
September	36,500.00	-	31,250.00	46,666.67	-
Oktober	37,333.33	-	28,750.00	46,666.67	-
November	20,666.67	-	30,000.00	46,666.67	-
Desember	19,000.00	-	30,000.00	46,666.67	-
Rata-rata 2014	21,402.78	15,000.00	15,958.33	15,416.67	-
Januari	20,166.67	-	24,000.00	17,500.00	-
Februari	18,500.00	15,000.00	13,000.00	17,500.00	-
Maret	18,666.67	15,000.00	10,000.00	17,500.00	-
April	19,500.00	-	9,000.00	17,500.00	-
Mei	19,500.00	-	12,000.00	17,500.00	-
Juni	25,000.00	-	14,000.00	17,500.00	-
Juli	25,000.00	-	19,000.00	20,000.00	-
Agustus	25,833.33	-	25,000.00	20,000.00	-
September	24,166.67	-	17,000.00	10,000.00	-
Oktober	23,333.33	-	15,000.00	10,000.00	-
November	18,333.33	-	16,000.00	10,000.00	-
Desember	18,833.33	-	17,500.00	10,000.00	-
Rata-rata 2015	11,196.67	65,000.00	26,256.94	60,000.00	36,050.00
Januari	10,488.33	65,000.00	42,500.00	60,000.00	36,050.00
Februari	11,155.00	65,000.00	42,333.33	60,000.00	36,050.00
Maret	11,405.00	65,000.00	42,416.67	60,000.00	36,175.00
April	10,238.33	65,000.00	42,500.00	60,000.00	36,175.00
Mei	10,405.00	65,000.00	18,333.33	60,000.00	36,175.00
Juni	10,571.67	65,000.00	18,333.33	60,000.00	36,175.00
Juli	10,738.33	65,000.00	18,333.33	60,000.00	36,175.00
Agustus	11,238.33	65,000.00	18,333.33	60,000.00	36,175.00
September	11,238.33	65,000.00	18,333.33	60,000.00	36,175.00
Oktober	12,238.33	65,000.00	18,666.67	60,000.00	34,925.00
November	12,321.67	65,000.00	19,166.67	60,000.00	36,175.00
Desember	12,321.67	65,000.00	15,833.33	60,000.00	36,175.00

Tabel 33. Lanjutan

Bulan/Tahun	Kabupaten				
	Tasikmalaya	Ciamis	Kuningan	Cirebon	Majalengka
[1]	[7]	[8]	[9]	[10]	[11]
Rata-rata 2012	9,554.17	9,981.48	12,777.78	5,500.00	25,616.67
Rata-rata 2013	11,886.11	12,050.93	19,583.33	11,250.00	16,554.17
Januari	10,200.00	10,500.00	10,833.33	-	9,000.00
Februari	10,300.00	9,777.78	9,833.33	10,000.00	12,400.00
Maret	10,500.00	10,555.56	12,666.67	10,000.00	12,300.00
April	9,200.00	10,611.11	12,000.00	5,000.00	13,700.00
Mei	10,200.00	10,166.67	12,666.67	10,000.00	14,750.00
Juni	9,400.00	11,277.78	16,000.00	10,000.00	19,666.67
Juli	10,000.00	12,500.00	16,000.00	10,000.00	20,500.00
Agustus	12,000.00	14,222.22	29,000.00	10,000.00	20,500.00
September	13,333.33	13,166.67	29,000.00	25,000.00	18,333.33
Oktober	16,666.67	14,500.00	29,000.00	-	18,333.33
November	15,000.00	13,944.44	29,000.00	-	19,166.67
Desember	15,833.33	13,388.89	29,000.00	-	20,000.00
Rata-rata 2014	15,750.00	13,722.22	27,750.00	19,333.33	18,819.44
Januari	11,666.67	13,388.89	25,666.67	15,000.00	19,166.67
Februari	18,000.00	13,277.78	25,666.67	15,000.00	19,166.67
Maret	16,666.67	13,388.89	28,333.33	25,000.00	18,333.33
April	12,000.00	12,055.56	28,333.33	20,000.00	16,666.67
Mei	12,500.00	12,611.11	28,333.33	25,000.00	47,500.00
Juni	10,833.33	13,833.33	28,333.33	25,000.00	12,500.00
Juli	11,666.67	13,833.33	28,333.33	25,000.00	12,500.00
Agustus	15,833.33	14,944.44	31,666.67	12,500.00	15,000.00
September	15,833.33	14,388.89	28,333.33	19,500.00	17,500.00
Oktober	22,166.67	14,611.11	28,333.33	25,000.00	15,000.00
November	23,000.00	14,277.78	25,000.00	12,500.00	18,333.33
Desember	18,833.33	14,055.56	26,666.67	12,500.00	14,166.67
Rata-rata 2015	28,041.67	36,428.57	29,291.67	39,555.56	36,766.67
Januari	25,750.00	66,071.43	28,962.50	38,333.33	41,000.00
Februari	28,250.00	66,071.43	29,337.50	38,333.33	31,000.00
Maret	28,250.00	30,000.00	29,337.50	38,333.33	31,000.00
April	28,250.00	30,000.00	29,337.50	39,333.33	35,000.00
Mei	28,250.00	30,000.00	29,337.50	39,333.33	36,200.00
Juni	28,250.00	30,714.29	29,337.50	40,000.00	36,200.00
Juli	28,250.00	30,714.29	29,337.50	40,666.67	36,200.00
Agustus	28,250.00	30,714.29	29,337.50	40,000.00	39,200.00
September	28,250.00	30,714.29	29,337.50	40,000.00	39,200.00
Oktober	28,250.00	30,714.29	29,275.00	40,333.33	39,400.00
November	28,250.00	30,714.29	29,337.50	40,000.00	38,400.00
Desember	28,250.00	30,714.29	29,225.00	40,000.00	38,400.00

Tabel 33. Lanjutan

Bulan/Tahun	Kabupaten				
	Sumedang	Indramayu	Subang	Purwakarta	Bandung Barat
[1]	[12]	[13]	[14]	[15]	[16]
Rata-rata 2012	23,805.56	16,375.00	13,166.67	13,416.67	10,416.67
Rata-rata 2013	24,347.72	15,750.00	16,625.00	21,562.50	11,166.67
Januari	24,833.33	15,000.00	15,500.00	18,750.00	10,000.00
Februari	22,714.29	18,000.00	15,500.00	18,750.00	10,000.00
Maret	19,875.00	20,000.00	14,500.00	18,750.00	10,000.00
April	22,625.00	19,000.00	15,000.00	18,750.00	12,000.00
Mei	23,625.00	17,000.00	14,500.00	18,750.00	10,000.00
Juni	23,625.00	17,000.00	17,000.00	21,250.00	10,000.00
Juli	25,500.00	17,000.00	19,500.00	21,250.00	12,000.00
Agustus	25,500.00	18,000.00	17,500.00	25,000.00	12,000.00
September	26,125.00	16,000.00	18,500.00	23,750.00	12,000.00
Oktober	24,250.00	10,000.00	18,000.00	25,000.00	12,000.00
November	26,125.00	10,000.00	17,000.00	23,750.00	12,000.00
Desember	27,375.00	12,000.00	17,000.00	25,000.00	12,000.00
Rata-rata 2014	15,694.44	14,083.33	15,291.67	24,479.17	20,000.00
Januari	27,000.00	10,000.00	17,000.00	22,500.00	15,000.00
Februari	9,833.33	14,000.00	17,000.00	23,750.00	15,000.00
Maret	11,916.67	12,000.00	17,000.00	25,000.00	15,000.00
April	11,916.67	10,000.00	13,500.00	25,000.00	20,000.00
Mei	13,166.67	12,000.00	12,500.00	25,000.00	20,000.00
Juni	18,666.67	16,000.00	13,000.00	25,000.00	20,000.00
Juli	15,833.33	18,000.00	14,500.00	25,000.00	20,000.00
Agustus	15,833.33	20,000.00	17,000.00	25,000.00	20,000.00
September	15,833.33	15,000.00	17,000.00	25,000.00	20,000.00
Oktober	15,833.33	10,000.00	15,500.00	22,500.00	25,000.00
November	16,666.67	14,000.00	14,500.00	25,000.00	25,000.00
Desember	15,833.33	18,000.00	15,000.00	25,000.00	25,000.00
Rata-rata 2015	50,072.02	18,166.67	14,666.67	10,148.85	30,000.00
Januari	77,946.15	21,500.00	24,000.00	10,177.50	30,000.00
Februari	41,061.54	19,000.00	24,000.00	10,177.50	30,000.00
Maret	40,292.31	16,500.00	24,000.00	10,177.50	30,000.00
April	42,435.71	19,000.00	24,000.00	10,177.50	30,000.00
Mei	43,864.29	19,000.00	10,000.00	10,177.50	30,000.00
Juni	47,078.57	16,500.00	10,000.00	10,177.50	30,000.00
Juli	43,150.00	19,000.00	10,000.00	10,177.50	30,000.00
Agustus	59,578.57	19,000.00	10,000.00	10,052.50	30,000.00
September	49,578.57	19,000.00	10,000.00	10,065.00	30,000.00
Oktober	51,364.29	16,500.00	10,000.00	10,183.75	30,000.00
November	46,364.29	16,500.00	10,000.00	10,183.75	30,000.00
Desember	58,150.00	16,500.00	10,000.00	10,058.75	30,000.00

Tabel 33. Lanjutan

Bulan/Tahun	Kabupaten	
	Pangandaran	Jawa Barat
[1]	[17]	[18]
Rata-rata 2012	-	14,682.51
Rata-rata 2013	-	19,359.91
Januari	-	15,488.89
Februari	-	15,662.21
Maret	-	16,017.74
April	-	16,241.24
Mei	-	16,813.46
Juni	-	18,497.65
Juli	-	20,250.00
Agustus	-	21,940.17
September	-	23,817.31
Oktober	-	23,375.00
November	-	21,943.29
Desember	-	22,271.99
Rata-rata 2014	-	18,257.94
Januari	-	18,311.97
Februari	-	16,763.89
Maret	-	17,414.68
April	-	16,574.79
Mei	-	19,816.24
Juni	-	18,435.90
Juli	-	19,128.21
Agustus	-	19,893.16
September	-	18,427.35
Oktober	-	18,636.75
November	-	17,893.16
Desember	-	17,799.15
Rata-rata 2015	21,833.33	32,092.21
Januari	22,000.00	37,486.20
Februari	22,000.00	34,610.60
Maret	22,000.00	32,180.46
April	22,000.00	32,715.46
Mei	22,000.00	30,504.75
Juni	22,000.00	30,646.12
Juli	22,000.00	30,608.91
Agustus	22,000.00	31,804.97
September	22,000.00	31,180.75
Oktober	22,000.00	31,178.17
November	22,000.00	30,900.82
Desember	20,000.00	31,289.25

Tabel 34. Harga Produsen Pedesaan Sawi Putih Menurut Kabupaten di Jawa Barat (Rupiah per 100 Kg), 2012-2015

Bulan/Tahun	Kabupaten				
	Bogor	Sukabumi	Cianjur	Bandung	Garut
[1]	[2]	[3]	[4]	[5]	[6]
Rata-rata 2012	150 000.00	350 000.00	133 541.67	115 729.17	245 312.50
Rata-rata 2013	150 000.00	380 000.00	140 208.33	102 222.22	276 041.67
Januari	150 000.00	350 000.00	155 000.00	120 000.00	277 500.00
Februari	150 000.00	400 000.00	137 500.00	120 000.00	297 500.00
Maret	150 000.00	400 000.00	125 000.00	120 000.00	297 500.00
April	150 000.00	400 000.00	162 500.00	83 333.33	277 500.00
Mei	150 000.00	350 000.00	130 000.00	116 666.67	307 500.00
Juni	150 000.00	-	200 000.00	116 666.67	287 500.00
Juli	150 000.00	-	152 500.00	113 333.33	280 000.00
Agustus	150 000.00	-	132 500.00	123 333.33	255 000.00
September	150 000.00	-	112 500.00	60 000.00	240 000.00
Oktober	150 000.00	-	152 500.00	80 000.00	242 500.00
November	150 000.00	-	140 000.00	90 000.00	275 000.00
Desember	150 000.00	-	82 500.00	83 333.33	275 000.00
Rata-rata 2014	168 750.00	-	148 541.67	130 833.33	285 625.00
Januari	175 000.00	-	165 000.00	110 000.00	235 000.00
Februari	175 000.00	-	165 000.00	83 333.33	300 000.00
Maret	175 000.00	-	145 000.00	123 333.33	275 000.00
April	175 000.00	-	145 000.00	86 666.67	285 000.00
Mei	162 500.00	-	145 000.00	196 666.67	305 000.00
Juni	162 500.00	-	165 000.00	156 666.67	280 000.00
Juli	162 500.00	-	145 000.00	150 000.00	290 000.00
Agustus	162 500.00	-	127 500.00	116 666.67	290 000.00
September	162 500.00	-	140 000.00	133 333.33	287 500.00
Oktober	162 500.00	-	177 500.00	176 666.67	287 500.00
November	175 000.00	-	122 500.00	126 666.67	287 500.00
Desember	175 000.00	-	140 000.00	110 000.00	305 000.00
Rata-rata 2015	456 222.22	249 777.78	345 500.00	312 500.00	205 833.33
Januari	411 333.33	162 666.67	338 000.00	312 500.00	130 000.00
Februari	411 333.33	162 666.67	338 000.00	312 500.00	130 000.00
Maret	411 333.33	162 666.67	338 000.00	312 500.00	130 000.00
April	428 000.00	162 666.67	338 000.00	312 500.00	130 000.00
Mei	428 000.00	293 333.33	288 000.00	312 500.00	130 000.00
Juni	444 666.67	293 333.33	358 000.00	312 500.00	260 000.00
Juli	444 666.67	293 333.33	358 000.00	312 500.00	260 000.00
Agustus	444 666.67	293 333.33	358 000.00	312 500.00	260 000.00
September	444 666.67	293 333.33	358 000.00	312 500.00	260 000.00
Oktober	444 666.67	293 333.33	358 000.00	312 500.00	260 000.00
November	471 333.33	293 333.33	358 000.00	312 500.00	260 000.00
Desember	690 000.00	293 333.33	358 000.00	312 500.00	260 000.00

Tabel 34. Lanjutan

Bulan/Tahun	Kabupaten				
	Tasikmalaya	Ciamis	Kuningan	Majalengka	Sumedang
	[1]	[7]	[8]	[9]	[10]
Rata-rata 2012	128 611.11	191 363.64	190 000.00	144 305.56	264 583.33
Rata-rata 2013	122 689.39	240 000.00	-	162 361.11	246 041.67
Januari	136 666.67	240 000.00	-	182 500.00	287 500.00
Februari	96 666.67	240 000.00	-	172 500.00	282 500.00
Maret	123 333.33	240 000.00	-	155 833.33	262 500.00
April	111 666.67	240 000.00	-	150 833.33	240 000.00
Mei	145 000.00	240 000.00	-	200 833.33	270 000.00
Juni	143 333.33	240 000.00	-	177 500.00	270 000.00
Juli	153 333.33	240 000.00	-	212 500.00	270 000.00
Agustus	126 666.67	240 000.00	-	132 500.00	240 000.00
September	133 333.33	240 000.00	-	92 500.00	190 000.00
Oktober	103 333.33	240 000.00	-	117 500.00	190 000.00
November	76 250.00	240 000.00	-	162 500.00	220 000.00
Desember	-	240 000.00	-	190 833.33	230 000.00
Rata-rata 2014	148 611.11	256 666.67	395 000.00	163 125.00	227 916.67
Januari	93 333.33	240 000.00	-	164 166.67	233 333.33
Februari	93 333.33	240 000.00	-	167 500.00	233 333.33
Maret	110 000.00	240 000.00	400 000.00	204 166.67	225 000.00
April	66 666.67	240 000.00	250 000.00	204 166.67	225 000.00
Mei	116 666.67	240 000.00	300 000.00	190 833.33	225 000.00
Juni	143 333.33	240 000.00	350 000.00	108 333.33	216 666.67
Juli	133 333.33	240 000.00	350 000.00	108 333.33	216 666.67
Agustus	230 000.00	295 000.00	400 000.00	176 666.67	216 666.67
September	230 000.00	345 000.00	400 000.00	126 666.67	220 000.00
Oktober	183 333.33	220 000.00	400 000.00	115 000.00	223 333.33
November	183 333.33	270 000.00	400 000.00	145 000.00	250 000.00
Desember	200 000.00	270 000.00	700 000.00	246 666.67	250 000.00
Rata-rata 2015	225 000.00	580 000.00	128 750.00	-	-
Januari	225 000.00	580 000.00	120 000.00	-	-
Februari	225 000.00	580 000.00	120 000.00	-	-
Maret	225 000.00	580 000.00	120 000.00	-	-
April	225 000.00	580 000.00	125 000.00	-	-
Mei	225 000.00	580 000.00	120 000.00	-	-
Juni	225 000.00	580 000.00	125 000.00	-	-
Juli	225 000.00	580 000.00	150 000.00	-	-
Agustus	225 000.00	580 000.00	150 000.00	-	-
September	225 000.00	580 000.00	150 000.00	-	-
Oktober	225 000.00	580 000.00	120 000.00	-	-
November	225 000.00	580 000.00	120 000.00	-	-
Desember	225 000.00	580 000.00	125 000.00	-	-

Tabel 34. Lanjutan

Bulan/Tahun	Kabupaten			Jawa Barat
	Indramayu	Bekasi	Bandung Barat	
[1]	[12]	[13]	[14]	[15]
Rata-rata 2012	-	-	-	181 034.24
Rata-rata 2013	-	-	-	189 446.99
Januari	-	-	-	211 018.52
Februari	-	-	-	210 740.74
Maret	-	-	-	208 240.74
April	-	-	-	201 759.26
Mei	-	-	-	212 222.22
Juni	-	-	-	198 125.00
Juli	-	-	-	196 458.33
Agustus	-	-	-	175 000.00
September	-	-	-	152 291.67
Oktober	-	-	-	159 479.17
November	-	-	-	169 218.75
Desember	-	-	-	178 809.52
Rata-rata 2014	-	-	-	209 907.41
Januari	-	-	-	176 979.17
Februari	-	-	-	182 187.50
Maret	-	-	-	210 833.33
April	-	-	-	186 388.89
Mei	-	-	-	209 074.07
Juni	-	-	-	202 500.00
Juli	-	-	-	199 537.04
Agustus	-	-	-	223 888.89
September	-	-	-	227 222.22
Oktober	-	-	-	216 203.70
November	-	-	-	217 777.78
Desember	-	-	-	266 296.30
Rata-rata 2015	125 000.00	366 666.67	404 166.67	309 037.88
Januari	125 000.00	366 666.67	450 000.00	292 833.33
Februari	125 000.00	366 666.67	400 000.00	288 287.88
Maret	125 000.00	366 666.67	400 000.00	288 287.88
April	125 000.00	366 666.67	400 000.00	290 257.58
Mei	125 000.00	366 666.67	400 000.00	297 136.36
Juni	125 000.00	366 666.67	400 000.00	317 287.88
Juli	125 000.00	366 666.67	400 000.00	319 560.61
Agustus	125 000.00	366 666.67	400 000.00	319 560.61
September	125 000.00	366 666.67	400 000.00	319 560.61
Oktober	125 000.00	366 666.67	400 000.00	316 833.33
November	125 000.00	366 666.67	400 000.00	319 257.58
Desember	125 000.00	366 666.67	400 000.00	339 590.91

Tabel 35. Harga Produsen Pedesaan Sawi Hijau Menurut Kabupaten di Jawa Barat (Rupiah per 100 Kg), 2012-2015

Bulan/Tahun	Kabupaten				
	Bogor	Sukabumi	Cianjur	Bandung	Garut
[1]	[2]	[3]	[4]	[5]	[6]
Rata-rata 2012	206 011.90	191 759.26	162 575.76	163 194.44	620 277.78
Rata-rata 2013	238 214.29	164 962.12	197 500.00	164 166.67	652 777.78
Januari	242 857.14	113 181.82	210 909.09	190 000.00	650 000.00
Februari	207 142.86	164 545.45	202 727.27	190 000.00	650 000.00
Maret	204 285.71	130 000.00	187 272.73	190 000.00	650 000.00
April	210 000.00	291 818.18	185 454.55	160 000.00	650 000.00
Mei	264 285.71	186 363.64	196 363.64	160 000.00	650 000.00
Juni	242 857.14	190 909.09	238 181.82	140 000.00	650 000.00
Juli	228 571.43	166 818.18	220 000.00	160 000.00	650 000.00
Agustus	228 571.43	157 727.27	231 818.18	180 000.00	650 000.00
September	225 000.00	150 454.55	205 454.55	180 000.00	683 333.33
Oktober	261 250.00	141 818.18	210 000.00	180 000.00	650 000.00
November	262 500.00	175 909.09	208 181.82	120 000.00	650 000.00
Desember	281 250.00	110 000.00	73 636.36	120 000.00	650 000.00
Rata-rata 2014	244 375.00	195 000.00	246 435.61	211 458.33	528 125.00
Januari	260 000.00	151 111.11	230 000.00	145 000.00	500 000.00
Februari	260 000.00	185 555.56	235 000.00	135 000.00	512 500.00
Maret	236 500.00	176 666.67	230 000.00	135 000.00	537 500.00
April	244 000.00	209 444.44	236 000.00	167 500.00	537 500.00
Mei	241 000.00	201 111.11	242 000.00	205 000.00	550 000.00
Juni	242 000.00	173 888.89	236 500.00	212 500.00	537 500.00
Juli	232 000.00	143 333.33	237 727.27	250 000.00	512 500.00
Agustus	227 000.00	166 111.11	225 909.09	237 500.00	512 500.00
September	232 000.00	141 111.11	226 818.18	205 000.00	537 500.00
Oktober	233 000.00	153 333.33	279 090.91	195 000.00	512 500.00
November	260 000.00	365 555.56	346 363.64	275 000.00	550 000.00
Desember	265 000.00	272 777.78	231 818.18	375 000.00	537 500.00
Rata-rata 2015	257 636.90	245 117.59	397 722.22	-	181 944.44
Januari	244 678.57	252 555.56	385 000.00	-	183 333.33
Februari	254 678.57	252 555.56	385 000.00	-	183 333.33
Maret	194 678.57	251 722.22	385 000.00	-	183 333.33
April	264 678.57	251 722.22	378 000.00	-	183 333.33
Mei	264 678.57	247 255.56	338 000.00	-	183 333.33
Juni	268 964.29	247 255.56	406 666.67	-	183 333.33
Juli	260 392.86	247 255.56	415 000.00	-	183 333.33
Agustus	257 535.71	247 255.56	415 000.00	-	183 333.33
September	266 107.14	247 277.78	415 000.00	-	183 333.33
Oktober	271 821.43	247 277.78	415 000.00	-	183 333.33
November	276 107.14	247 277.78	415 000.00	-	166 666.67
Desember	267 321.43	202 000.00	420 000.00	-	183 333.33

Tabel 35. Lanjutan

Bulan/Tahun	Kabupaten				
	Tasikmalaya	Ciamis	Kuningan	Cirebon	Majalengka
	[1]	[7]	[8]	[9]	[10]
Rata-rata 2012	177 962.96	155 277.78	199 479.17	145 000.00	214 444.44
Rata-rata 2013	212 214.12	211 041.67	165 916.67	125 000.00	173 750.00
Januari	227 500.00	195 000.00	160 000.00	-	190 000.00
Februari	193 750.00	182 500.00	96 000.00	-	192 500.00
Maret	215 000.00	177 500.00	120 000.00	-	192 500.00
April	206 250.00	225 000.00	236 000.00	-	167 500.00
Mei	226 250.00	225 000.00	150 000.00	-	192 500.00
Juni	203 750.00	222 500.00	162 000.00	150 000.00	180 000.00
Juli	238 125.00	217 500.00	162 000.00	200 000.00	192 500.00
Agustus	212 500.00	180 000.00	127 000.00	50 000.00	147 500.00
September	208 888.89	230 000.00	170 000.00	100 000.00	180 000.00
Oktober	205 555.56	230 000.00	204 000.00	-	125 000.00
November	174 000.00	230 000.00	194 000.00	-	162 500.00
Desember	235 000.00	217 500.00	210 000.00	-	162 500.00
Rata-rata 2014	241 458.33	228 833.33	219 333.33	105 000.00	182 291.67
Januari	227 500.00	184 000.00	174 000.00	100 000.00	187 500.00
Februari	218 750.00	184 000.00	174 000.00	75 000.00	162 500.00
Maret	210 000.00	264 000.00	190 000.00	120 000.00	217 500.00
April	243 750.00	232 000.00	152 000.00	200 000.00	175 000.00
Mei	262 500.00	226 000.00	244 000.00	-	175 000.00
Juni	236 250.00	236 000.00	320 000.00	75 000.00	112 500.00
Juli	225 000.00	240 000.00	300 000.00	60 000.00	112 500.00
Agustus	233 750.00	236 000.00	192 000.00	150 000.00	162 500.00
September	225 000.00	236 000.00	194 000.00	50 000.00	167 500.00
Oktober	206 250.00	236 000.00	184 000.00	50 000.00	167 500.00
November	293 750.00	236 000.00	354 000.00	150 000.00	255 000.00
Desember	315 000.00	236 000.00	154 000.00	125 000.00	292 500.00
Rata-rata 2015	190 178.57	429 861.11	220 935.42	350 000.00	287 545.83
Januari	221 428.57	425 000.00	220 912.50	280 000.00	285 150.00
Februari	221 428.57	425 000.00	220 937.50	280 000.00	285 150.00
Maret	221 428.57	425 000.00	220 937.50	280 000.00	285 150.00
April	221 428.57	425 000.00	220 937.50	280 000.00	286 400.00
Mei	178 571.43	425 000.00	220 875.00	280 000.00	286 400.00
Juni	178 571.43	425 000.00	220 875.00	400 000.00	286 400.00
Juli	178 571.43	425 000.00	220 875.00	400 000.00	286 400.00
Agustus	178 571.43	425 000.00	220 875.00	400 000.00	286 400.00
September	178 571.43	425 000.00	221 000.00	400 000.00	286 400.00
Oktober	178 571.43	433 333.33	221 000.00	400 000.00	286 400.00
November	196 428.57	450 000.00	221 000.00	400 000.00	295 150.00
Desember	128 571.43	450 000.00	221 000.00	400 000.00	295 150.00

Tabel 35. Lanjutan

Bulan/Tahun	Kabupaten				
	Sumedang	Indramayu	Subang	Purwakarta	Karawang
	[1]	[12]	[13]	[14]	[15]
Rata-rata 2012	189 166.67	202 388.89	-	179 166.67	173 958.33
Rata-rata 2013	268 142.36	248 500.00	365 833.33	202 083.33	-
Januari	234 375.00	264 000.00	300 000.00	200 000.00	-
Februari	240 625.00	236 000.00	350 000.00	200 000.00	-
Maret	234 375.00	260 000.00	300 000.00	200 000.00	-
April	415 625.00	360 000.00	300 000.00	200 000.00	-
Mei	334 375.00	256 000.00	300 000.00	225 000.00	-
Juni	297 222.22	290 000.00	340 000.00	225 000.00	-
Juli	297 222.22	252 000.00	400 000.00	200 000.00	-
Agustus	297 222.22	254 000.00	400 000.00	200 000.00	-
September	191 666.67	204 000.00	500 000.00	200 000.00	-
Oktober	230 555.56	178 000.00	400 000.00	200 000.00	-
November	219 444.44	210 000.00	350 000.00	175 000.00	-
Desember	225 000.00	218 000.00	450 000.00	200 000.00	-
Rata-rata 2014	196 666.67	264 700.00	450 000.00	245 833.33	-
Januari	218 750.00	246 000.00	450 000.00	200 000.00	-
Februari	236 250.00	244 000.00	450 000.00	250 000.00	-
Maret	223 750.00	330 000.00	450 000.00	250 000.00	-
April	206 250.00	292 000.00	450 000.00	250 000.00	-
Mei	218 750.00	337 000.00	450 000.00	250 000.00	-
Juni	168 750.00	288 400.00	450 000.00	250 000.00	-
Juli	168 750.00	266 000.00	450 000.00	250 000.00	-
Agustus	168 750.00	243 000.00	450 000.00	250 000.00	-
September	175 000.00	222 000.00	450 000.00	250 000.00	-
Oktober	187 500.00	206 000.00	450 000.00	250 000.00	-
November	181 250.00	204 000.00	450 000.00	250 000.00	-
Desember	206 250.00	298 000.00	450 000.00	250 000.00	-
Rata-rata 2015	546 213.33	130 325.00	200 000.00	200 000.00	-
Januari	527 880.00	135 125.00	200 000.00	200 000.00	-
Februari	497 880.00	135 125.00	200 000.00	200 000.00	-
Maret	477 880.00	135 125.00	200 000.00	200 000.00	-
April	447 880.00	135 125.00	200 000.00	200 000.00	-
Mei	607 880.00	135 125.00	200 000.00	200 000.00	-
Juni	707 880.00	135 125.00	200 000.00	200 000.00	-
Juli	487 880.00	132 625.00	200 000.00	200 000.00	-
Agustus	487 880.00	135 125.00	200 000.00	200 000.00	-
September	487 880.00	118 100.00	200 000.00	200 000.00	-
Oktober	707 880.00	122 100.00	200 000.00	200 000.00	-
November	457 880.00	122 100.00	200 000.00	200 000.00	-
Desember	657 880.00	123 100.00	200 000.00	200 000.00	-

Tabel 35. Lanjutan

Bulan/Tahun	Kabupaten		Jawa Barat
	Bekasi	Bandung Barat	
[1]	[17]	[18]	[19]
Rata-rata 2012	185 208.33	-	211 779.03
Rata-rata 2013	365 333.33	-	256 201.11
Januari	340 666.67	-	251 320.69
Februari	319 000.00	-	244 627.90
Maret	320 666.67	-	241 542.86
April	330 666.67	-	281 308.17
Mei	417 333.33	-	270 247.95
Juni	407 333.33	-	262 650.24
Juli	344 000.00	-	261 915.79
Agustus	360 666.67	-	245 133.72
September	377 333.33	-	253 742.09
Oktober	377 333.33	-	256 679.47
November	377 333.33	-	250 633.48
Desember	411 666.67	-	254 610.93
Rata-rata 2014	409 333.33	408 333.33	274 564.56
Januari	410 000.00	400 000.00	255 241.32
Februari	426 666.67	400 000.00	259 326.39
Maret	426 666.67	400 000.00	274 848.96
April	410 000.00	400 000.00	275 340.28
Mei	426 666.67	400 000.00	295 268.52
Juni	380 000.00	400 000.00	269 955.56
Juli	396 666.67	400 000.00	265 279.83
Agustus	396 666.67	400 000.00	265 730.43
September	397 666.67	400 000.00	256 849.75
Oktober	431 000.00	400 000.00	258 823.39
November	430 000.00	400 000.00	312 557.45
Desember	380 000.00	500 000.00	305 552.87
Rata-rata 2015	126 476.19	250 000.00	267 597.11
Januari	111 714.29	250 000.00	261 518.52
Februari	104 933.33	250 000.00	259 734.79
Maret	131 266.67	250 000.00	256 101.46
April	131 266.67	250 000.00	258 384.79
Mei	131 266.67	250 000.00	263 225.70
Juni	131 266.67	250 000.00	282 755.86
Juli	131 266.67	250 000.00	267 906.66
Agustus	131 266.67	250 000.00	267 882.85
September	131 266.67	250 000.00	267 329.09
Oktober	131 266.67	250 000.00	283 198.93
November	125 933.33	250 000.00	268 236.23
Desember	125 000.00	250 000.00	274 890.41

Tabel 36. Harga Produsen Pedesaan Seledri Menurut Kabupaten di Jawa Barat (Rupiah per 100 Kg), 2012-2015

Bulan/Tahun	Kabupaten			
	Bogor	Sukabumi	Cianjur	Bandung
[1]	[2]	[3]	[4]	[5]
Rata-rata 2012	300 000.00	422 727.27	253 333.33	433 333.33
Rata-rata 2013	554 166.67	400 000.00	509 166.67	729 166.67
Januari	300 000.00	400 000.00	210 000.00	850 000.00
Februari	300 000.00	400 000.00	550 000.00	600 000.00
Maret	300 000.00	600 000.00	450 000.00	400 000.00
April	150 000.00	600 000.00	350 000.00	400 000.00
Mei	700 000.00	400 000.00	400 000.00	725 000.00
Juni	700 000.00	-	600 000.00	950 000.00
Juli	700 000.00	400 000.00	700 000.00	800 000.00
Agustus	700 000.00	400 000.00	800 000.00	2250 000.00
September	700 000.00	150 000.00	450 000.00	875 000.00
Oktober	700 000.00	250 000.00	600 000.00	350 000.00
November	700 000.00	-	500 000.00	275 000.00
Desember	700 000.00	-	500 000.00	275 000.00
Rata-rata 2014	700 000.00	-	544 722.22	607 083.33
Januari	700 000.00	-	550 000.00	350 000.00
Februari	700 000.00	-	600 000.00	425 000.00
Maret	700 000.00	-	550 000.00	375 000.00
April	700 000.00	-	400 000.00	450 000.00
Mei	700 000.00	-	500 000.00	675 000.00
Juni	700 000.00	-	510 000.00	1250 000.00
Juli	700 000.00	-	510 000.00	1150 000.00
Agustus	700 000.00	-	650 000.00	775 000.00
September	700 000.00	-	600 000.00	750 000.00
Oktober	700 000.00	-	566 666.67	375 000.00
November	700 000.00	-	466 666.67	235 000.00
Desember	700 000.00	-	633 333.33	475 000.00
Rata-rata 2015	1900 000.00	625 000.00	-	-
Januari	1900 000.00	600 000.00	-	-
Februari	1900 000.00	600 000.00	-	-
Maret	1900 000.00	600 000.00	-	-
April	1900 000.00	600 000.00	-	-
Mei	1900 000.00	600 000.00	-	-
Juni	1900 000.00	600 000.00	-	-
Juli	1900 000.00	650 000.00	-	-
Agustus	1900 000.00	650 000.00	-	-
September	1900 000.00	650 000.00	-	-
Oktober	1900 000.00	650 000.00	-	-
November	1900 000.00	650 000.00	-	-
Desember	1900 000.00	650 000.00	-	-

Tabel 36. Lanjutan

Bulan/Tahun	Kabupaten			
	Tasikmalaya	Ciamis	Kuningan	Majalengka
	[1]	[6]	[7]	[8]
Rata-rata 2012	725 000.00	740 000.00	677 083.33	471 428.57
Rata-rata 2013	893 055.56	996 458.33	711 458.33	775 833.33
Januari	775 000.00	920 000.00	950 000.00	1100 000.00
Februari	750 000.00	1025 000.00	950 000.00	850 000.00
Maret	825 000.00	975 000.00	662 500.00	650 000.00
April	800 000.00	850 000.00	450 000.00	700 000.00
Mei	900 000.00	1100 000.00	675 000.00	700 000.00
Juni	800 000.00	1175 000.00	975 000.00	1000 000.00
Juli	1150 000.00	1125 000.00	1050 000.00	1050 000.00
Agustus	1100 000.00	1150 000.00	825 000.00	860 000.00
September	1100 000.00	1025 000.00	450 000.00	600 000.00
Oktober	750 000.00	862 500.00	375 000.00	400 000.00
November	700 000.00	750 000.00	412 500.00	700 000.00
Desember	1066 666.67	1000 000.00	762 500.00	700 000.00
Rata-rata 2014	797 916.67	1007 291.67	734 375.00	808 333.33
Januari	1000 000.00	1237 500.00	1100 000.00	850 000.00
Februari	925 000.00	1112 500.00	1075 000.00	775 000.00
Maret	675 000.00	825 000.00	800 000.00	1050 000.00
April	825 000.00	762 500.00	800 000.00	800 000.00
Mei	675 000.00	812 500.00	737 500.00	1100 000.00
Juni	475 000.00	1000 000.00	850 000.00	500 000.00
Juli	725 000.00	1075 000.00	850 000.00	500 000.00
Agustus	775 000.00	1225 000.00	825 000.00	1100 000.00
September	900 000.00	975 000.00	350 000.00	975 000.00
Oktober	900 000.00	950 000.00	425 000.00	800 000.00
November	900 000.00	1050 000.00	300 000.00	500 000.00
Desember	800 000.00	1062 500.00	700 000.00	750 000.00
Rata-rata 2015	1875 000.00	768 611.11	-	2003 000.00
Januari	1875 000.00	766 666.67	-	2003 000.00
Februari	1875 000.00	766 666.67	-	2003 000.00
Maret	1875 000.00	766 666.67	-	2003 000.00
April	1875 000.00	766 666.67	-	2003 000.00
Mei	1875 000.00	766 666.67	-	2003 000.00
Juni	1875 000.00	766 666.67	-	2003 000.00
Juli	1875 000.00	766 666.67	-	2003 000.00
Agustus	1875 000.00	766 666.67	-	2003 000.00
September	1875 000.00	766 666.67	-	2003 000.00
Oktober	1875 000.00	766 666.67	-	2003 000.00
November	1875 000.00	766 666.67	-	2003 000.00
Desember	1875 000.00	790 000.00	-	2003 000.00

Tabel 36. Lanjutan

Bulan/Tahun	Kabupaten		Jawa Barat
	Sumedang	Bandung Barat	
[1]	[10]	[11]	[12]
Rata-rata 2012	881 250.00	-	564 211.81
Rata-rata 2013	808 541.67	453 333.33	690 638.12
Januari	900 000.00	120 000.00	652 500.00
Februari	1012 500.00	120 000.00	655 750.00
Maret	825 000.00	500 000.00	618 750.00
April	800 000.00	500 000.00	560 000.00
Mei	925 000.00	500 000.00	702 500.00
Juni	780 000.00	500 000.00	831 111.11
Juli	880 000.00	500 000.00	835 500.00
Agustus	1040 000.00	500 000.00	962 500.00
September	700 000.00	500 000.00	655 000.00
Oktober	640 000.00	500 000.00	542 750.00
November	560 000.00	600 000.00	577 500.00
Desember	640 000.00	600 000.00	693 796.30
Rata-rata 2014	733 333.33	545 833.33	718 573.50
Januari	800 000.00	600 000.00	798 611.11
Februari	533 333.33	550 000.00	743 981.48
Maret	833 333.33	550 000.00	706 481.48
April	833 333.33	525 000.00	677 314.81
Mei	833 333.33	525 000.00	728 703.70
Juni	566 666.67	525 000.00	708 518.52
Juli	-	525 000.00	754 375.00
Agustus	-	550 000.00	825 000.00
September	-	550 000.00	725 000.00
Oktober	-	550 000.00	658 333.33
November	-	550 000.00	587 708.33
Desember	-	550 000.00	708 854.17
Rata-rata 2015	505 390.63	400 000.00	1153 857.39
Januari	418 875.00	400 000.00	1137 648.81
Februari	443 937.50	400 000.00	1141 229.17
Maret	556 437.50	400 000.00	1157 300.60
April	443 937.50	400 000.00	1141 229.17
Mei	418 937.50	400 000.00	1137 657.74
Juni	656 437.50	400 000.00	1171 586.31
Juli	493 937.50	400 000.00	1155 514.88
Agustus	493 937.50	400 000.00	1155 514.88
September	381 437.50	400 000.00	1139 443.45
Oktober	743 937.50	400 000.00	1191 229.17
November	437 687.50	400 000.00	1147 479.17
Desember	575 187.50	400 000.00	1170 455.36

Tabel 37. Harga Produsen Pedesaan Terung Panjang Menurut Kabupaten di Jawa Barat (Rupiah per 100 Kg), 2012-2015

Bulan/Tahun	Kabupaten				
	Bogor	Sukabumi	Cianjur	Bandung	Garut
[1]	[2]	[3]	[4]	[5]	[6]
Rata-rata 2012	219 270.83	226 430.56	210 333.33	247 986.11	145 555.56
Rata-rata 2013	264 505.62	242 041.67	284 791.67	227 638.89	172 000.00
Januari	264 285.71	207 000.00	240 000.00	201 666.67	194 000.00
Februari	260 714.29	337 500.00	273 000.00	208 333.33	194 000.00
Maret	246 428.57	230 000.00	253 000.00	225 000.00	170 000.00
April	228 125.00	223 333.33	257 500.00	208 333.33	149 000.00
Mei	271 875.00	220 000.00	257 000.00	308 333.33	178 000.00
Juni	287 500.00	237 500.00	311 000.00	250 000.00	178 000.00
Juli	281 250.00	225 833.33	320 500.00	263 333.33	199 000.00
Agustus	281 250.00	242 500.00	323 500.00	276 666.67	165 000.00
September	293 750.00	239 166.67	354 500.00	260 000.00	176 000.00
Oktober	283 333.33	230 000.00	334 500.00	213 333.33	150 000.00
November	234 444.44	275 000.00	292 000.00	150 000.00	140 000.00
Desember	241 111.11	236 666.67	201 000.00	166 666.67	171 000.00
Rata-rata 2014	308 981.48	269 027.78	326 666.67	240 000.00	239 375.00
Januari	283 333.33	204 166.67	312 000.00	112 500.00	175 000.00
Februari	316 666.67	293 333.33	362 000.00	125 000.00	354 166.67
Maret	333 333.33	288 333.33	321 000.00	187 500.00	283 333.33
April	344 444.44	262 500.00	321 500.00	175 000.00	150 833.33
Mei	311 111.11	257 500.00	321 000.00	180 000.00	175 000.00
Juni	288 888.89	295 833.33	308 000.00	181 250.00	225 000.00
Juli	288 888.89	278 333.33	314 000.00	200 000.00	175 000.00
Agustus	316 666.67	295 000.00	334 000.00	312 500.00	179 166.67
September	305 555.56	258 333.33	342 000.00	300 000.00	245 000.00
Oktober	297 777.78	220 000.00	344 000.00	343 750.00	325 000.00
November	307 777.78	300 000.00	339 000.00	412 500.00	331 666.67
Desember	313 333.33	275 000.00	301 500.00	350 000.00	253 333.33
Rata-rata 2015	241 879.63	-	573 750.00	431 875.00	297 500.00
Januari	217 000.00	-	666 000.00	431 875.00	448 333.33
Februari	222 555.56	-	666 000.00	431 875.00	315 000.00
Maret	182 555.56	-	666 000.00	431 875.00	315 000.00
April	242 555.56	-	666 000.00	431 875.00	315 000.00
Mei	242 555.56	-	521 000.00	431 875.00	286 666.67
Juni	234 777.78	-	521 000.00	431 875.00	261 666.67
Juli	253 666.67	-	528 000.00	431 875.00	261 666.67
Agustus	255 888.89	-	533 000.00	431 875.00	286 666.67
September	259 222.22	-	533 000.00	431 875.00	270 000.00
Oktober	263 666.67	-	533 000.00	431 875.00	270 000.00
November	263 666.67	-	536 000.00	431 875.00	270 000.00
Desember	264 444.44	-	516 000.00	431 875.00	270 000.00

Tabel 37. Lanjutan

Bulan/Tahun	Kabupaten				
	Tasikmalaya	Ciamis	Kuningan	Cirebon	Majalengka
	[1]	[7]	[8]	[9]	[10]
Rata-rata 2012	260 333.33	260 204.55	143 333.33	161 388.89	230 694.44
Rata-rata 2013	291 388.89	301 454.55	280 000.00	140 000.00	240 892.86
Januari	230 000.00	277 090.91	250 000.00	150 000.00	236 666.67
Februari	250 000.00	287 090.91	255 000.00	150 000.00	233 333.33
Maret	310 000.00	285 727.27	237 500.00	140 000.00	200 000.00
April	250 000.00	296 181.82	242 500.00	133 333.33	211 666.67
Mei	280 000.00	312 545.45	300 000.00	143 333.33	236 666.67
Juni	270 000.00	297 545.45	300 000.00	236 666.67	258 333.33
Juli	390 000.00	321 636.36	287 500.00	216 666.67	283 333.33
Agustus	320 000.00	353 454.55	325 000.00	233 333.33	261 666.67
September	360 000.00	337 090.91	325 000.00	276 666.67	283 333.33
Oktober	320 000.00	308 000.00	287 500.00	0.00	257 142.86
November	216 666.67	276 454.55	287 500.00	0.00	200 000.00
Desember	300 000.00	264 636.36	262 500.00	0.00	228 571.43
Rata-rata 2014	251 000.00	319 143.94	286 979.17	206 208.33	276 785.71
Januari	312 000.00	291 909.09	312 500.00	325 000.00	328 571.43
Februari	346 000.00	324 636.36	331 250.00	487 500.00	421 428.57
Maret	334 000.00	350 090.91	337 500.00	320 000.00	350 000.00
April	230 000.00	321 000.00	337 500.00	116 000.00	300 000.00
Mei	250 000.00	327 363.64	350 000.00	160 000.00	307 142.86
Juni	160 000.00	333 727.27	275 000.00	126 000.00	200 000.00
Juli	240 000.00	339 181.82	275 000.00	150 000.00	285 714.29
Agustus	230 000.00	316 727.27	275 000.00	170 000.00	250 000.00
September	260 000.00	304 454.55	225 000.00	148 000.00	200 000.00
Oktober	250 000.00	304 454.55	250 000.00	136 000.00	232 857.14
November	220 000.00	298 090.91	262 500.00	178 000.00	210 000.00
Desember	180 000.00	318 090.91	212 500.00	158 000.00	235 714.29
Rata-rata 2015	238 750.00	390 092.59	574 398.26	151 250.00	235 714.29
Januari	240 000.00	386 111.11	668 050.00	195 000.00	235 714.29
Februari	240 000.00	385 000.00	668 083.33	143 333.33	235 714.29
Maret	240 000.00	385 000.00	668 083.33	143 333.33	235 714.29
April	240 000.00	386 111.11	501 312.50	146 666.67	235 714.29
Mei	240 000.00	391 666.67	501 375.00	146 666.67	235 714.29
Juni	240 000.00	390 555.56	501 375.00	146 666.67	235 714.29
Juli	245 000.00	392 777.78	626 500.00	146 666.67	235 714.29
Agustus	240 000.00	392 777.78	551 500.00	146 666.67	235 714.29
September	205 000.00	392 777.78	551 750.00	150 000.00	235 714.29
Oktober	245 000.00	392 777.78	551 750.00	150 000.00	235 714.29
November	245 000.00	392 777.78	551 500.00	150 000.00	235 714.29
Desember	245 000.00	392 777.78	551 500.00	150 000.00	235 714.29

Tabel 37. Lanjutan

Bulan/Tahun	Kabupaten				
	Sumedang	Indramayu	Subang	Purwakarta	Karawang
	[1]	[12]	[13]	[14]	[15]
Rata-rata 2012	286 805.56	231 805.56	273 333.33	312 500.00	161 805.56
Rata-rata 2013	332 162.70	264 843.75	328 333.33	322 916.67	308 750.00
Januari	303 333.33	258 750.00	350 000.00	325 000.00	270 000.00
Februari	316 666.67	263 750.00	325 000.00	350 000.00	270 000.00
Maret	238 333.33	237 500.00	275 000.00	300 000.00	265 000.00
April	308 333.33	253 750.00	250 000.00	300 000.00	270 000.00
Mei	320 000.00	268 750.00	300 000.00	375 000.00	265 000.00
Juni	267 142.86	314 375.00	375 000.00	350 000.00	282 500.00
Juli	339 285.71	333 750.00	375 000.00	350 000.00	350 000.00
Agustus	350 000.00	287 500.00	360 000.00	300 000.00	337 500.00
September	421 428.57	325 000.00	455 000.00	350 000.00	355 000.00
Oktober	407 142.86	237 500.00	375 000.00	300 000.00	345 000.00
November	328 571.43	201 250.00	275 000.00	275 000.00	345 000.00
Desember	385 714.29	196 250.00	225 000.00	300 000.00	350 000.00
Rata-rata 2014	319 841.27	305 208.33	356 250.00	389 583.33	360 833.33
Januari	416 666.67	277 500.00	225 000.00	275 000.00	375 000.00
Februari	391 666.67	339 375.00	350 000.00	400 000.00	370 000.00
Maret	375 000.00	327 500.00	400 000.00	400 000.00	372 500.00
April	333 333.33	300 000.00	400 000.00	300 000.00	372 500.00
Mei	364 285.71	326 250.00	400 000.00	350 000.00	372 500.00
Juni	328 571.43	283 750.00	375 000.00	400 000.00	375 000.00
Juli	271 428.57	310 000.00	375 000.00	400 000.00	375 000.00
Agustus	307 142.86	297 500.00	350 000.00	450 000.00	382 500.00
September	307 142.86	323 750.00	375 000.00	450 000.00	382 500.00
Oktober	250 000.00	295 625.00	375 000.00	450 000.00	382 500.00
November	242 857.14	256 250.00	325 000.00	400 000.00	382 500.00
Desember	250 000.00	325 000.00	325 000.00	400 000.00	187 500.00
Rata-rata 2015	-	459 858.33	-	368 750.00	523 472.22
Januari	-	401 750.00	-	368 750.00	557 500.00
Februari	-	420 500.00	-	368 750.00	559 166.67
Maret	-	426 750.00	-	368 750.00	559 166.67
April	-	458 000.00	-	368 750.00	559 166.67
Mei	-	458 000.00	-	368 750.00	530 833.33
Juni	-	631 750.00	-	368 750.00	530 833.33
Juli	-	570 500.00	-	368 750.00	530 833.33
Agustus	-	408 000.00	-	368 750.00	530 833.33
September	-	414 250.00	-	368 750.00	530 833.33
Oktober	-	439 275.00	-	368 750.00	539 166.67
November	-	439 275.00	-	368 750.00	539 166.67
Desember	-	450 250.00	-	368 750.00	314 166.67

Tabel 37. Lanjutan

Bulan/Tahun	Kabupaten		Jawa Barat
	Bekasi	Pangandaran	
[1]	[17]	[18]	[19]
Rata-rata 2012	119 583.33	-	218 210.27
Rata-rata 2013	210 833.33	-	263 284.62
Januari	131 000.00	-	243 049.58
Februari	131 000.00	-	256 586.78
Maret	195 000.00	-	238 030.57
April	231 000.00	-	238 316.05
Mei	231 000.00	-	266 718.99
Juni	231 000.00	-	277 910.21
Juli	231 000.00	-	298 005.55
Agustus	231 000.00	-	290 523.20
September	231 000.00	-	315 183.51
Oktober	231 000.00	-	267 465.77
November	231 000.00	-	232 992.94
Desember	225 000.00	-	234 632.28
Rata-rata 2014	311 250.00	-	297 945.90
Januari	250 000.00	-	279 759.20
Februari	250 000.00	-	341 438.95
Maret	250 000.00	-	326 880.68
April	250 000.00	-	282 163.19
Mei	260 000.00	-	294 509.58
Juni	350 000.00	-	281 626.31
Juli	350 000.00	-	289 221.68
Agustus	350 000.00	-	301 012.72
September	350 000.00	-	298 546.02
Oktober	350 000.00	-	300 435.28
November	350 000.00	-	301 008.91
Desember	375 000.00	-	278 748.24
Rata-rata 2015	206 250.00	232 083.33	351 830.26
Januari	183 333.33	235 000.00	373 886.93
Februari	208 333.33	235 000.00	364 236.54
Maret	208 333.33	235 000.00	361 825.82
April	208 333.33	235 000.00	356 748.94
Mei	208 333.33	235 000.00	342 745.46
Juni	208 333.33	235 000.00	352 735.54
Juli	208 333.33	235 000.00	359 663.12
Agustus	208 333.33	235 000.00	344 643.28
September	208 333.33	235 000.00	341 893.28
Oktober	208 333.33	235 000.00	347 450.62
November	208 333.33	235 000.00	347 647.05
Desember	208 333.33	200 000.00	328 486.54

Tabel 38. Harga Produsen Pedesaan Tomat Sayur Menurut Kabupaten di Jawa Barat (Rupiah per 100 Kg), 2012-2015

Bulan/Tahun	Kabupaten				
	Bogor	Sukabumi	Cianjur	Bandung	Garut
[1]	[2]	[3]	[4]	[5]	[6]
Rata-rata 2012	225,925.93	207,750.00	213,750.00	246,458.33	259,270.83
Rata-rata 2013	360,833.33	314,907.41	353,802.08	358,177.08	276,428.57
Januari	300,000.00	261,111.11	271,250.00	315,625.00	166,428.57
Februari	412,500.00	556,666.67	413,750.00	583,750.00	542,142.86
Maret	387,500.00	355,555.56	553,750.00	568,750.00	413,571.43
April	356,250.00	300,555.56	270,000.00	339,375.00	290,714.29
Mei	268,750.00	284,444.44	270,000.00	345,000.00	156,428.57
Juni	318,750.00	316,111.11	284,375.00	335,000.00	215,000.00
Juli	381,250.00	391,111.11	331,250.00	458,125.00	266,428.57
Agustus	437,500.00	371,111.11	433,750.00	520,000.00	320,714.29
September	322,500.00	281,111.11	515,000.00	282,500.00	285,714.29
Oktober	397,500.00	224,444.44	333,750.00	222,500.00	214,285.71
November	353,750.00	170,000.00	330,000.00	166,875.00	228,571.43
Desember	393,750.00	266,666.67	238,750.00	160,625.00	217,142.86
Rata-rata 2014	317,500.00	301,287.88	370,677.08	324,947.92	338,710.32
Januari	375,000.00	336,818.18	432,500.00	325,000.00	346,666.67
Februari	378,750.00	304,090.91	356,250.00	345,625.00	248,333.33
Maret	271,250.00	225,909.09	290,000.00	334,375.00	166,666.67
April	265,000.00	243,636.36	328,125.00	229,375.00	211,428.57
Mei	295,000.00	229,545.45	385,000.00	301,875.00	235,714.29
Juni	293,750.00	323,181.82	377,500.00	396,875.00	341,428.57
Juli	318,750.00	350,909.09	410,000.00	425,000.00	365,714.29
Agustus	318,750.00	332,727.27	441,250.00	322,500.00	351,428.57
September	343,750.00	308,181.82	422,500.00	377,500.00	375,714.29
Oktober	293,750.00	270,454.55	366,250.00	303,750.00	314,285.71
November	312,500.00	342,272.73	316,250.00	268,750.00	292,857.14
Desember	343,750.00	347,727.27	322,500.00	268,750.00	814,285.71
Rata-rata 2015	217,122.92	740,494.70	384,218.75	176,130.73	142,895.83
Januari	239,100.00	694,727.27	404,375.00	176,156.25	152,125.00
Februari	243,725.00	704,818.18	405,625.00	176,162.50	142,125.00
Maret	249,350.00	768,454.55	405,625.00	176,162.50	144,625.00
April	227,475.00	768,454.55	406,250.00	176,162.50	144,625.00
Mei	214,350.00	768,454.55	372,500.00	176,037.50	142,500.00
Juni	219,350.00	768,454.55	372,500.00	176,162.50	140,625.00
Juli	246,850.00	768,454.55	372,500.00	176,162.50	140,625.00
Agustus	179,350.00	768,454.55	368,750.00	176,037.50	142,500.00
September	187,475.00	768,454.55	375,000.00	176,037.50	141,250.00
Oktober	197,475.00	768,454.55	376,250.00	176,287.50	141,250.00
November	201,850.00	768,454.55	375,000.00	176,162.50	141,250.00
Desember	199,125.00	570,300.00	376,250.00	176,037.50	141,250.00

Tabel 38. Lanjutan

Bulan/Tahun	Kabupaten				
	Tasikmalaya	Ciamis	Kuningan	Cirebon	Majalengka
[1]	[7]	[8]	[9]	[10]	[11]
Rata-rata 2012	225,185.19	326,333.33	255,681.82	-	200,208.33
Rata-rata 2013	371,078.70	486,916.67	392,500.00	-	338,958.33
Januari	242,222.22	470,000.00	250,000.00	-	330,000.00
Februari	500,000.00	604,000.00	550,000.00	-	616,666.67
Maret	552,222.22	641,500.00	487,500.00	-	570,000.00
April	283,333.33	520,000.00	275,000.00	-	285,000.00
Mei	192,222.22	444,000.00	262,500.00	-	233,333.33
Juni	294,444.44	428,000.00	400,000.00	-	273,333.33
Juli	553,333.33	517,500.00	612,500.00	-	473,333.33
Agustus	570,000.00	705,500.00	675,000.00	-	483,333.33
September	418,888.89	498,000.00	400,000.00	-	250,000.00
Oktober	307,777.78	317,000.00	250,000.00	-	158,333.33
November	235,000.00	322,500.00	225,000.00	-	208,333.33
Desember	303,500.00	375,000.00	322,500.00	-	185,833.33
Rata-rata 2014	295,092.59	457,541.67	372,291.67	241,666.67	236,875.00
Januari	335,555.56	473,500.00	425,000.00	-	296,666.67
Februari	285,555.56	496,000.00	425,000.00	-	225,000.00
Maret	237,777.78	457,000.00	237,500.00	200,000.00	195,000.00
April	228,888.89	367,000.00	242,500.00	-	296,666.67
Mei	253,333.33	384,500.00	342,500.00	200,000.00	300,000.00
Juni	305,555.56	458,000.00	345,000.00	250,000.00	150,000.00
Juli	386,666.67	551,000.00	375,000.00	275,000.00	250,000.00
Agustus	342,222.22	435,500.00	475,000.00	250,000.00	245,833.33
September	318,888.89	486,000.00	375,000.00	250,000.00	250,000.00
Oktober	240,000.00	426,000.00	557,500.00	250,000.00	145,000.00
November	256,666.67	440,000.00	280,000.00	250,000.00	191,666.67
Desember	350,000.00	516,000.00	387,500.00	250,000.00	296,666.67
Rata-rata 2015	188,281.25	469,244.79	285,545.00	-	601,990.83
Januari	192,187.50	770,937.50	233,940.00	-	603,040.00
Februari	192,187.50	770,000.00	234,100.00	-	601,920.00
Maret	192,187.50	408,750.00	264,100.00	-	601,910.00
April	192,187.50	408,750.00	268,100.00	-	601,920.00
Mei	192,187.50	408,750.00	268,000.00	-	601,920.00
Juni	192,187.50	409,375.00	270,000.00	-	601,940.00
Juli	195,312.50	409,375.00	274,100.00	-	601,920.00
Agustus	192,187.50	409,375.00	274,000.00	-	601,920.00
September	151,562.50	409,375.00	328,000.00	-	601,900.00
Oktober	192,187.50	408,750.00	328,100.00	-	601,960.00
November	192,187.50	408,750.00	334,100.00	-	602,240.00
Desember	182,812.50	408,750.00	350,000.00	-	601,300.00

Tabel 38. Lanjutan

Bulan/Tahun	Kabupaten				
	Sumedang	Indramayu	Subang	Purwakarta	Bandung Barat
[1]	[12]	[13]	[14]	[15]	[16]
Rata-rata 2012	382,261.90	361,666.67	326,708.33	375,000.00	325,000.00
Rata-rata 2013	458,571.43	344,027.78	435,000.00	483,333.33	800,000.00
Januari	428,571.43	295,000.00	400,000.00	350,000.00	800,000.00
Februari	614,285.71	366,666.67	400,000.00	700,000.00	800,000.00
Maret	600,000.00	345,000.00	410,000.00	800,000.00	800,000.00
April	462,500.00	351,666.67	410,000.00	500,000.00	800,000.00
Mei	387,500.00	327,500.00	410,000.00	500,000.00	800,000.00
Juni	406,250.00	345,833.33	430,000.00	500,000.00	800,000.00
Juli	681,250.00	518,333.33	490,000.00	500,000.00	800,000.00
Agustus	612,500.00	370,000.00	470,000.00	500,000.00	800,000.00
September	400,000.00	355,000.00	450,000.00	600,000.00	800,000.00
Oktober	306,250.00	325,000.00	450,000.00	350,000.00	800,000.00
November	262,500.00	266,666.67	450,000.00	200,000.00	800,000.00
Desember	341,250.00	261,666.67	450,000.00	300,000.00	800,000.00
Rata-rata 2014	352,380.95	396,041.67	507,500.00	420,833.33	587,500.00
Januari	385,714.29	393,333.33	460,000.00	400,000.00	700,000.00
Februari	342,857.14	353,333.33	460,000.00	400,000.00	700,000.00
Maret	328,571.43	326,666.67	460,000.00	200,000.00	700,000.00
April	314,285.71	326,666.67	480,000.00	300,000.00	525,000.00
Mei	300,000.00	421,666.67	480,000.00	400,000.00	525,000.00
Juni	342,857.14	375,000.00	510,000.00	400,000.00	525,000.00
Juli	385,714.29	411,666.67	530,000.00	450,000.00	525,000.00
Agustus	342,857.14	378,333.33	540,000.00	500,000.00	525,000.00
September	371,428.57	403,333.33	520,000.00	500,000.00	525,000.00
Oktober	350,000.00	370,833.33	520,000.00	500,000.00	525,000.00
November	357,142.86	404,166.67	530,000.00	500,000.00	525,000.00
Desember	407,142.86	587,500.00	600,000.00	500,000.00	750,000.00
Rata-rata 2015	945,612.75	263,156.39	160,000.00	138,750.00	175,000.00
Januari	800,294.12	218,770.00	160,000.00	195,000.00	175,000.00
Februari	729,411.76	318,770.00	160,000.00	195,000.00	175,000.00
Maret	735,000.00	318,870.00	160,000.00	195,000.00	175,000.00
April	993,823.53	255,725.00	160,000.00	120,000.00	175,000.00
Mei	1,023,235.29	255,725.00	160,000.00	120,000.00	175,000.00
Juni	1,017,352.94	255,808.33	160,000.00	120,000.00	175,000.00
Juli	1,035,000.00	255,808.33	160,000.00	120,000.00	175,000.00
Agustus	1,029,117.65	255,808.33	160,000.00	120,000.00	175,000.00
September	1,032,058.82	255,725.00	160,000.00	120,000.00	175,000.00
Oktober	987,941.18	255,725.00	160,000.00	120,000.00	175,000.00
November	964,411.76	255,725.00	160,000.00	120,000.00	175,000.00
Desember	999,705.88	255,416.67	160,000.00	120,000.00	175,000.00

Tabel 38. Lanjutan

Bulan/Tahun	Kabupaten	Jawa Barat
	Pangandaran	
[1]	[17]	[18]
Rata-rata 2012	-	280,808.03
Rata-rata 2013	-	412,466.77
Januari	-	348,586.31
Februari	-	547,173.47
Maret	-	534,667.80
April	-	388,885.35
Mei	-	348,691.33
Juni	-	381,935.52
Juli	-	498,172.48
Agustus	-	519,243.48
September	-	418,479.59
Oktober	-	332,631.52
November	-	301,371.17
Desember	-	329,763.18
Rata-rata 2014	-	370,125.94
Januari	-	406,125.33
Februari	-	380,056.81
Maret	-	308,714.44
April	-	311,326.63
Mei	-	336,942.32
Juni	-	359,609.87
Juli	-	400,694.73
Agustus	-	386,760.13
September	-	388,486.46
Oktober	-	362,188.24
November	-	351,151.52
Desember	-	449,454.83
Rata-rata 2015	232,083.33	341,368.48
Januari	235,000.00	350,043.51
Februari	235,000.00	352,256.33
Maret	235,000.00	335,335.64
April	235,000.00	342,231.54
Mei	235,000.00	340,910.66
Juni	235,000.00	340,917.05
Juli	235,000.00	344,407.19
Agustus	235,000.00	339,166.70
September	235,000.00	341,122.56
Oktober	235,000.00	341,625.38
November	235,000.00	340,675.42
Desember	200,000.00	327,729.84

Tabel 39. Harga Produsen Pedesaan Wortel Menurut Kabupaten di Jawa Barat (Rupiah per 100 Kg), 2012-2015

Bulan/Tahun	Kabupaten				
	Bogor	Sukabumi	Cianjur	Bandung	Garut
[1]	[2]	[3]	[4]	[5]	[6]
Rata-rata 2012	400 000.00	282 430.56	216 316.67	299 583.33	312 847.22
Rata-rata 2013	431 250.00	302 500.00	340 583.33	312 700.00	2483 416.67
Januari	362 500.00	225 000.00	418 000.00	286 000.00	308 000.00
Februari	362 500.00	227 500.00	308 000.00	348 000.00	314 000.00
Maret	362 500.00	347 500.00	288 000.00	278 000.00	270 000.00
April	362 500.00	338 750.00	368 000.00	292 000.00	284 000.00
Mei	487 500.00	281 250.00	430 000.00	372 000.00	3621 666.67
Juni	487 500.00	368 000.00	510 000.00	435 000.00	3608 333.33
Juli	487 500.00	397 000.00	486 000.00	384 000.00	3655 000.00
Agustus	487 500.00	378 000.00	434 000.00	450 000.00	3628 333.33
September	487 500.00	308 000.00	318 000.00	254 000.00	3591 666.67
Oktober	487 500.00	198 000.00	198 000.00	284 000.00	3503 333.33
November	487 500.00	254 000.00	224 000.00	212 000.00	3500 000.00
Desember	312 500.00	307 000.00	105 000.00	157 400.00	3516 666.67
Rata-rata 2014	274 583.33	257 638.89	332 333.33	284 000.00	369 833.33
Januari	275 000.00	320 000.00	250 000.00	252 000.00	340 000.00
Februari	308 333.33	225 000.00	390 000.00	374 000.00	440 000.00
Maret	288 333.33	235 000.00	400 000.00	334 000.00	392 000.00
April	275 000.00	258 333.33	350 000.00	294 000.00	420 000.00
Mei	265 000.00	231 666.67	272 000.00	208 000.00	408 000.00
Juni	265 000.00	250 000.00	280 000.00	258 000.00	340 000.00
Juli	265 000.00	250 000.00	312 000.00	248 000.00	346 000.00
Agustus	270 000.00	258 333.33	322 000.00	268 000.00	346 000.00
September	256 666.67	253 333.33	332 000.00	266 000.00	350 000.00
Oktober	260 000.00	258 333.33	350 000.00	276 000.00	330 000.00
November	291 666.67	275 000.00	350 000.00	290 000.00	350 000.00
Desember	275 000.00	276 666.67	380 000.00	340 000.00	376 000.00
Rata-rata 2015	734 305.56	388 777.78	274 500.00	282 880.00	729 470.00
Januari	685 000.00	385 000.00	309 000.00	282 880.00	707 400.00
Februari	685 000.00	388 666.67	313 000.00	282 880.00	707 400.00
Maret	1018 333.33	388 666.67	313 000.00	282 880.00	707 400.00
April	685 000.00	388 666.67	313 000.00	282 880.00	765 540.00
Mei	685 000.00	388 666.67	259 000.00	282 880.00	731 540.00
Juni	685 000.00	388 666.67	259 000.00	282 880.00	733 400.00
Juli	685 000.00	388 666.67	259 000.00	282 880.00	733 400.00
Agustus	686 666.67	388 666.67	253 000.00	282 880.00	733 540.00
September	686 666.67	388 666.67	253 000.00	282 880.00	733 540.00
Oktober	770 000.00	390 333.33	255 000.00	282 880.00	733 400.00
November	770 000.00	390 333.33	253 000.00	282 880.00	733 540.00
Desember	770 000.00	390 333.33	255 000.00	282 880.00	733 540.00

Tabel 39. Lanjutan

Bulan/Tahun	Kabupaten				
	Tasikmalaya	Ciamis	Kuningan	Majalengka	Sumedang
	[1]	[7]	[8]	[9]	[10]
Rata-rata 2012	217 500.00	291 666.67	443 750.00	321 000.00	351 388.89
Rata-rata 2013	375 000.00	300 000.00	312 500.00	364 000.00	426 666.67
Januari	300 000.00	300 000.00	175 000.00	490 000.00	320 000.00
Februari	300 000.00	300 000.00	300 000.00	400 000.00	340 000.00
Maret	450 000.00	300 000.00	200 000.00	430 000.00	360 000.00
April	350 000.00	300 000.00	275 000.00	290 000.00	300 000.00
Mei	350 000.00	300 000.00	300 000.00	490 000.00	450 000.00
Juni	450 000.00	300 000.00	350 000.00	390 000.00	450 000.00
Juli	450 000.00	300 000.00	450 000.00	460 000.00	616 666.67
Agustus	450 000.00	300 000.00	300 000.00	350 000.00	616 666.67
September	400 000.00	300 000.00	400 000.00	244 000.00	483 333.33
Oktober	400 000.00	300 000.00	300 000.00	368 000.00	400 000.00
November	100 000.00	300 000.00	300 000.00	206 000.00	383 333.33
Desember	500 000.00	300 000.00	400 000.00	250 000.00	400 000.00
Rata-rata 2014	448 333.33	300 000.00	500 000.00	461 250.00	396 875.00
Januari	350 000.00	300 000.00	450 000.00	400 000.00	350 000.00
Februari	450 000.00	300 000.00	450 000.00	625 000.00	400 000.00
Maret	450 000.00	300 000.00	500 000.00	675 000.00	400 000.00
April	450 000.00	300 000.00	500 000.00	575 000.00	400 000.00
Mei	420 000.00	300 000.00	500 000.00	587 500.00	387 500.00
Juni	420 000.00	300 000.00	500 000.00	300 000.00	387 500.00
Juli	420 000.00	300 000.00	500 000.00	300 000.00	350 000.00
Agustus	420 000.00	300 000.00	500 000.00	462 500.00	400 000.00
September	400 000.00	300 000.00	500 000.00	400 000.00	400 000.00
Oktober	400 000.00	300 000.00	500 000.00	487 500.00	350 000.00
November	600 000.00	300 000.00	550 000.00	310 000.00	462 500.00
Desember	600 000.00	300 000.00	550 000.00	412 500.00	475 000.00
Rata-rata 2015	-	-	644 166.67	-	504 166.67
Januari	-	-	633 750.00	-	500 000.00
Februari	-	-	633 750.00	-	500 000.00
Maret	-	-	633 750.00	-	500 000.00
April	-	-	633 750.00	-	500 000.00
Mei	-	-	633 750.00	-	500 000.00
Juni	-	-	633 750.00	-	500 000.00
Juli	-	-	633 750.00	-	500 000.00
Agustus	-	-	633 750.00	-	500 000.00
September	-	-	658 750.00	-	500 000.00
Oktober	-	-	658 750.00	-	500 000.00
November	-	-	658 750.00	-	500 000.00
Desember	-	-	683 750.00	-	550 000.00

Tabel 39. Lanjutan

Bulan/Tahun	Kabupaten			Jawa Barat
	Indramayu	Bandung Barat	Pangandaran	
[1]	[12]	[13]		[14]
Rata-rata 2012	-	300 000.00	-	312 407.58
Rata-rata 2013	796 296.30	200 000.00	-	543 637.14
Januari	-	200 000.00	-	307 681.82
Februari	-	200 000.00	-	309 090.91
Maret	-	200 000.00	-	316 909.09
April	700 000.00	200 000.00	-	338 354.17
Mei	850 000.00	200 000.00	-	677 701.39
Juni	850 000.00	200 000.00	-	699 902.78
Juli	850 000.00	200 000.00	-	728 013.89
Agustus	850 000.00	200 000.00	-	703 708.33
September	850 000.00	200 000.00	-	653 041.67
Oktober	850 000.00	200 000.00	-	624 069.44
November	683 333.33	200 000.00	-	570 847.22
Desember	683 333.33	200 000.00	-	594 325.00
Rata-rata 2014	591 666.67	200 000.00	-	368 042.82
Januari	683 333.33	200 000.00	-	347 527.78
Februari	583 333.33	200 000.00	-	395 472.22
Maret	583 333.33	200 000.00	-	396 472.22
April	583 333.33	200 000.00	-	383 805.56
Mei	583 333.33	200 000.00	-	363 583.33
Juni	583 333.33	200 000.00	-	340 319.44
Juli	583 333.33	200 000.00	-	339 527.78
Agustus	583 333.33	200 000.00	-	360 847.22
September	583 333.33	200 000.00	-	353 444.44
Oktober	583 333.33	200 000.00	-	357 930.56
November	583 333.33	200 000.00	-	380 208.33
Desember	583 333.33	200 000.00	-	397 375.00
Rata-rata 2015	425 000.00	200 000.00	458 333.33	464 160.00
Januari	450 000.00	200 000.00	450 000.00	460 303.00
Februari	450 000.00	200 000.00	450 000.00	461 069.67
Maret	450 000.00	200 000.00	450 000.00	494 403.00
April	400 000.00	200 000.00	450 000.00	461 883.67
Mei	425 000.00	200 000.00	450 000.00	455 583.67
Juni	400 000.00	200 000.00	450 000.00	453 269.67
Juli	400 000.00	200 000.00	450 000.00	453 269.67
Agustus	400 000.00	200 000.00	450 000.00	452 850.33
September	450 000.00	200 000.00	450 000.00	460 350.33
Oktober	425 000.00	200 000.00	450 000.00	466 536.33
November	400 000.00	200 000.00	450 000.00	463 850.33
Desember	450 000.00	200 000.00	550 000.00	486 550.33

Tabel 40**Harga Produsen Pedesaan Alpukat Besar
Menurut Kabupaten di Jawa Barat
(Rupiah per 100 Kg), 2012-2015**

Bulan/Tahun	Kabupaten			
	Bogor	Sukabumi	Cianjur	Bandung
[1]	[2]	[3]	[4]	[5]
Rata-rata 2012	367 666.67	243 500.00	503 333.33	661 458.33
Rata-rata 2013	546 527.78	350 000.00	758 333.33	584 895.83
Januari	566 666.67	350 000.00	400 000.00	562 500.00
Februari	566 666.67	350 000.00	400 000.00	537 500.00
Maret	566 666.67	350 000.00	400 000.00	475 000.00
April	566 666.67	350 000.00	400 000.00	462 500.00
Mei	566 666.67	350 000.00	500 000.00	462 500.00
Juni	425 000.00	350 000.00	1000 000.00	500 000.00
Juli	550 000.00	350 000.00	1000 000.00	637 500.00
Agustus	550 000.00	350 000.00	1000 000.00	712 500.00
September	550 000.00	350 000.00	1000 000.00	675 000.00
Oktober	550 000.00	350 000.00	1000 000.00	700 000.00
November	550 000.00	350 000.00	1000 000.00	675 000.00
Desember	550 000.00	350 000.00	1000 000.00	618 750.00
Rata-rata 2014	566 666.67	350 000.00	1000 000.00	697 916.67
Januari	566 666.67	350 000.00	1000 000.00	600 000.00
Februari	566 666.67	350 000.00	1000 000.00	637 500.00
Maret	566 666.67	350 000.00	1000 000.00	637 500.00
April	566 666.67	350 000.00	1000 000.00	687 500.00
Mei	566 666.67	350 000.00	1000 000.00	650 000.00
Juni	566 666.67	350 000.00	1000 000.00	650 000.00
Juli	566 666.67	350 000.00	1000 000.00	762 500.00
Agustus	566 666.67	350 000.00	1000 000.00	725 000.00
September	566 666.67	350 000.00	1000 000.00	725 000.00
Oktober	566 666.67	350 000.00	1000 000.00	725 000.00
November	566 666.67	350 000.00	1000 000.00	812 500.00
Desember	566 666.67	350 000.00	1000 000.00	762 500.00
Rata-rata 2015	328 983.33	549 900.00	424 900.00	725 000.00
Januari	346 900.00	549 900.00	424 900.00	725 000.00
Februari	280 233.33	549 900.00	424 900.00	725 000.00
Maret	330 233.33	549 900.00	424 900.00	725 000.00
April	333 566.67	549 900.00	424 900.00	725 000.00
Mei	333 566.67	549 900.00	424 900.00	725 000.00
Juni	330 233.33	549 900.00	424 900.00	725 000.00
Juli	330 233.33	549 900.00	424 900.00	725 000.00
Agustus	335 233.33	549 900.00	424 900.00	725 000.00
September	331 900.00	549 900.00	424 900.00	725 000.00
Oktober	331 900.00	549 900.00	424 900.00	725 000.00
November	331 900.00	549 900.00	424 900.00	725 000.00
Desember	331 900.00	549 900.00	424 900.00	725 000.00

Tabel 40 Lanjutan

Bulan/Tahun	Kabupaten			
	Garut	Tasikmalaya	Ciamis	Kuningan
	[1]	[6]	[7]	[8]
Rata-rata 2012	314 236.11	398 125.00	415 000.00	581 250.00
Rata-rata 2013	338 083.33	631 770.83	437 250.00	860 416.67
Januari	235 000.00	450 000.00	426 000.00	625 000.00
Februari	242 000.00	475 000.00	426 000.00	600 000.00
Maret	230 000.00	512 500.00	420 000.00	600 000.00
April	250 000.00	500 000.00	420 000.00	725 000.00
Mei	320 000.00	625 000.00	430 000.00	725 000.00
Juni	320 000.00	637 500.00	435 000.00	950 000.00
Juli	330 000.00	662 500.00	452 000.00	1000 000.00
Agustus	390 000.00	681 250.00	452 000.00	1000 000.00
September	400 000.00	750 000.00	451 000.00	950 000.00
Oktober	510 000.00	762 500.00	451 000.00	1050 000.00
November	420 000.00	762 500.00	452 000.00	1050 000.00
Desember	410 000.00	762 500.00	432 000.00	1050 000.00
Rata-rata 2014	463 888.89	556 250.00	462 216.67	791 666.67
Januari	375 000.00	525 000.00	452 000.00	1050 000.00
Februari	416 666.67	575 000.00	453 000.00	1050 000.00
Maret	483 333.33	575 000.00	428 000.00	600 000.00
April	491 666.67	500 000.00	438 000.00	650 000.00
Mei	500 000.00	525 000.00	438 000.00	650 000.00
Juni	508 333.33	512 500.00	453 600.00	800 000.00
Juli	483 333.33	525 000.00	461 000.00	850 000.00
Agustus	483 333.33	537 500.00	450 000.00	800 000.00
September	533 333.33	575 000.00	470 000.00	750 000.00
Oktober	508 333.33	612 500.00	500 000.00	800 000.00
November	416 666.67	600 000.00	500 000.00	700 000.00
Desember	366 666.67	612 500.00	503 000.00	800 000.00
Rata-rata 2015	662 600.00	500 000.00	395 020.83	389 583.33
Januari	662 600.00	500 000.00	259 500.00	400 000.00
Februari	662 600.00	500 000.00	404 500.00	400 000.00
Maret	662 600.00	500 000.00	404 500.00	375 000.00
April	662 600.00	500 000.00	404 500.00	375 000.00
Mei	662 600.00	500 000.00	404 500.00	375 000.00
Juni	662 600.00	500 000.00	404 500.00	375 000.00
Juli	662 600.00	500 000.00	410 750.00	400 000.00
Agustus	662 600.00	500 000.00	417 000.00	425 000.00
September	662 600.00	500 000.00	417 000.00	425 000.00
Oktober	662 600.00	500 000.00	417 000.00	375 000.00
November	662 600.00	500 000.00	417 000.00	375 000.00
Desember	662 600.00	500 000.00	379 500.00	375 000.00

Tabel 40 Lanjutan

Bulan/Tahun	Kabupaten			Jawa Barat
	Majalengka	Sumedang	Bandung Barat	
[1]	[11]	[12]	[13]	[15]
Rata-rata 2012	262 500.00	591 000.00	604 166.67	449 294.19
Rata-rata 2013	262 500.00	508 333.33	687 500.00	542 328.28
Januari	150 000.00	566 666.67	650 000.00	452 893.94
Februari	175 000.00	566 666.67	650 000.00	453 530.30
Maret	175 000.00	483 333.33	650 000.00	442 045.45
April	300 000.00	500 000.00	700 000.00	470 378.79
Mei	325 000.00	500 000.00	700 000.00	500 378.79
Juni	325 000.00	500 000.00	700 000.00	558 409.09
Juli	350 000.00	525 000.00	700 000.00	596 090.91
Agustus	350 000.00	525 000.00	700 000.00	610 068.18
September	375 000.00	541 666.67	700 000.00	612 969.70
Oktober	225 000.00	508 333.33	700 000.00	618 803.03
November	200 000.00	475 000.00	700 000.00	603 136.36
Desember	200 000.00	408 333.33	700 000.00	589 234.85
Rata-rata 2014	533 333.33	369 166.67	733 333.33	593 130.81
Januari	400 000.00	380 000.00	700 000.00	581 696.97
Februari	400 000.00	300 000.00	700 000.00	586 257.58
Maret	400 000.00	300 000.00	700 000.00	549 136.36
April	400 000.00	300 000.00	700 000.00	553 075.76
Mei	600 000.00	333 333.33	700 000.00	573 909.09
Juni	600 000.00	466 666.67	700 000.00	600 706.06
Juli	600 000.00	391 666.67	700 000.00	608 196.97
Agustus	600 000.00	391 666.67	700 000.00	600 378.79
September	600 000.00	391 666.67	800 000.00	614 696.97
Oktober	600 000.00	391 666.67	800 000.00	623 106.06
November	600 000.00	408 333.33	800 000.00	614 015.15
Desember	600 000.00	375 000.00	800 000.00	612 393.94
Rata-rata 2015	489 583.33	466 666.67	800 000.00	521 112.50
Januari	450 000.00	466 666.67	800 000.00	507 769.70
Februari	460 000.00	466 666.67	800 000.00	515 800.00
Maret	455 000.00	466 666.67	800 000.00	517 618.18
April	460 000.00	466 666.67	800 000.00	518 375.76
Mei	460 000.00	466 666.67	800 000.00	518 375.76
Juni	470 000.00	466 666.67	800 000.00	518 981.82
Juli	460 000.00	466 666.67	800 000.00	520 913.64
Agustus	460 000.00	466 666.67	800 000.00	524 209.09
September	450 000.00	466 666.67	800 000.00	522 996.97
Oktober	480 000.00	466 666.67	800 000.00	521 178.79
November	620 000.00	466 666.67	800 000.00	533 906.06
Desember	650 000.00	466 666.67	800 000.00	533 224.24

Tabel 41. Harga Produsen Pedesaan Bengkuang Menurut Kabupaten di Jawa Barat (Rupiah per 100 Kg), 2012-2015

Bulan/Tahun	Kabupaten			
	Bogor	Sukabumi	Bandung	Ciamis
[1]	[2]	[3]	[4]	[5]
Rata-rata 2012	123 409.09	121 388.89	320 833.33	-
Rata-rata 2013	191 458.33	165 833.33	-	237 500.00
Januari	237 500.00	100 000.00	-	-
Februari	242 500.00	100 000.00	-	-
Maret	175 000.00	120 000.00	-	-
April	187 500.00	200 000.00	-	-
Mei	182 500.00	180 000.00	-	-
Juni	200 000.00	180 000.00	-	-
Juli	200 000.00	180 000.00	-	-
Agustus	177 500.00	180 000.00	-	-
September	167 500.00	180 000.00	-	200 000.00
Oktober	167 500.00	170 000.00	-	250 000.00
November	182 500.00	200 000.00	-	250 000.00
Desember	177 500.00	200 000.00	-	250 000.00
Rata-rata 2014	223 750.00	191 666.67	-	250 000.00
Januari	217 500.00	180 000.00	-	250 000.00
Februari	225 000.00	180 000.00	-	250 000.00
Maret	207 500.00	80 000.00	-	250 000.00
April	207 500.00	200 000.00	-	250 000.00
Mei	230 000.00	180 000.00	-	250 000.00
Juni	235 000.00	200 000.00	-	250 000.00
Juli	230 000.00	200 000.00	-	250 000.00
Agustus	237 500.00	220 000.00	-	250 000.00
September	220 000.00	220 000.00	-	250 000.00
Oktober	212 500.00	200 000.00	-	250 000.00
November	207 500.00	220 000.00	-	250 000.00
Desember	255 000.00	220 000.00	-	250 000.00
Rata-rata 2015	232 961.81	175 000.00	-	800 000.00
Januari	234 166.67	175 000.00	-	800 000.00
Februari	240 833.33	175 000.00	-	800 000.00
Maret	234 166.67	175 000.00	-	800 000.00
April	204 166.67	175 000.00	-	800 000.00
Mei	197 500.00	175 000.00	-	800 000.00
Juni	200 833.33	175 000.00	-	800 000.00
Juli	165 750.00	175 000.00	-	800 000.00
Agustus	250 625.00	175 000.00	-	800 000.00
September	258 125.00	175 000.00	-	800 000.00
Oktober	268 125.00	175 000.00	-	800 000.00
November	265 625.00	175 000.00	-	800 000.00
Desember	275 625.00	175 000.00	-	800 000.00

Tabel 41. Lanjutan

Bulan/Tahun	Kabupaten			Jawa Barat
	Kuningan	Cirebon	Sumedang	
[1]	[6]	[7]	[8]	[9]
Rata-rata 2012	-	85 000.00	275 000.00	186 409.72
Rata-rata 2013	191 666.67	100 000.00	317 013.89	200 770.83
Januari	150 000.00	100 000.00	200 000.00	157 500.00
Februari	200 000.00	100 000.00	333 333.33	195 166.67
Maret	200 000.00	100 000.00	350 000.00	189 000.00
April	200 000.00	100 000.00	333 333.33	204 166.67
Mei	200 000.00	100 000.00	350 000.00	202 500.00
Juni	200 000.00	100 000.00	250 000.00	186 000.00
Juli	200 000.00	100 000.00	325 000.00	201 000.00
Agustus	200 000.00	50 000.00	325 000.00	186 500.00
September	150 000.00	150 000.00	325 000.00	195 416.67
Oktober	200 000.00	-	337 500.00	225 000.00
November	200 000.00	-	337 500.00	234 000.00
Desember	200 000.00	-	337 500.00	233 000.00
Rata-rata 2014	250 000.00	141 666.67	400 000.00	242 847.22
Januari	200 000.00	100 000.00	400 000.00	224 583.33
Februari	200 000.00	100 000.00	400 000.00	225 833.33
Maret	200 000.00	100 000.00	400 000.00	206 250.00
April	250 000.00	150 000.00	400 000.00	242 916.67
Mei	250 000.00	150 000.00	400 000.00	243 333.33
Juni	300 000.00	150 000.00	400 000.00	255 833.33
Juli	350 000.00	75 000.00	400 000.00	250 833.33
Agustus	250 000.00	175 000.00	400 000.00	255 416.67
September	250 000.00	175 000.00	400 000.00	252 500.00
Oktober	250 000.00	175 000.00	400 000.00	247 916.67
November	250 000.00	175 000.00	400 000.00	250 416.67
Desember	250 000.00	175 000.00	400 000.00	258 333.33
Rata-rata 2015	260 000.00	320 833.33	401 041.67	364 972.80
Januari	260 000.00	300 000.00	360 000.00	354 861.11
Februari	260 000.00	300 000.00	385 000.00	360 138.89
Maret	260 000.00	300 000.00	385 000.00	359 027.78
April	260 000.00	300 000.00	372 500.00	351 944.44
Mei	260 000.00	300 000.00	372 500.00	350 833.33
Juni	260 000.00	300 000.00	412 500.00	358 055.56
Juli	260 000.00	300 000.00	462 500.00	360 541.67
Agustus	260 000.00	350 000.00	437 500.00	378 854.17
September	260 000.00	350 000.00	412 500.00	375 937.50
Oktober	260 000.00	350 000.00	412 500.00	377 604.17
November	260 000.00	350 000.00	400 000.00	375 104.17
Desember	260 000.00	350 000.00	400 000.00	376 770.83

Tabel 42. Harga Produsen Pedesaan Durian Lokal Menurut Kabupaten di Jawa Barat (Rupiah per 10 Buah), 2012-2015

Bulan/Tahun	Kabupaten				
	Bogor	Cianjur	Tasikmalaya	Ciamis	Cirebon
[1]	[2]	[3]	[4]	[5]	[6]
Rata-rata 2012	82 916.67	277 500.00	196 666.67	225 833.33	300 000.00
Rata-rata 2013	122 250.00	241 666.67	177 222.22	226 458.33	-
Januari	114 000.00	300 000.00	156 666.67	212 500.00	-
Februari	123 000.00	200 000.00	183 333.33	187 500.00	-
Maret	123 000.00	200 000.00	191 666.67	230 000.00	-
April	123 000.00	200 000.00	-	225 000.00	-
Mei	123 000.00	250 000.00	-	225 000.00	-
Juni	123 000.00	250 000.00	-	225 000.00	-
Juli	123 000.00	250 000.00	-	225 000.00	-
Agustus	123 000.00	250 000.00	-	237 500.00	-
September	123 000.00	250 000.00	-	237 500.00	-
Oktober	123 000.00	250 000.00	-	237 500.00	-
November	123 000.00	250 000.00	-	237 500.00	-
Desember	123 000.00	250 000.00	-	237 500.00	-
Rata-rata 2014	165 000.00	250 000.00	216 666.67	229 166.67	250 000.00
Januari	123 000.00	250 000.00	-	237 500.00	250 000.00
Februari	127 000.00	250 000.00	200 000.00	212 500.00	250 000.00
Maret	173 000.00	250 000.00	200 000.00	225 000.00	250 000.00
April	173 000.00	250 000.00	250 000.00	225 000.00	250 000.00
Mei	173 000.00	250 000.00	-	231 250.00	250 000.00
Juni	173 000.00	250 000.00	-	231 250.00	-
Juli	173 000.00	250 000.00	-	231 250.00	-
Agustus	173 000.00	250 000.00	-	231 250.00	-
September	173 000.00	250 000.00	-	231 250.00	-
Oktober	173 000.00	250 000.00	-	231 250.00	-
November	173 000.00	250 000.00	-	231 250.00	-
Desember	173 000.00	250 000.00	-	231 250.00	-
Rata-rata 2015	173 000.00	250 000.00	-	231 250.00	-
Januari	173 000.00	250 000.00	-	231 250.00	-
Februari	173 000.00	250 000.00	-	231 250.00	-
Maret	173 000.00	250 000.00	-	231 250.00	-
April	173 000.00	250 000.00	-	231 250.00	-
Mei	173 000.00	250 000.00	-	231 250.00	-
Juni	173 000.00	250 000.00	-	231 250.00	-
Juli	173 000.00	250 000.00	-	231 250.00	-
Agustus	173 000.00	250 000.00	-	231 250.00	-
September	173 000.00	250 000.00	-	231 250.00	-
Oktober	173 000.00	250 000.00	-	231 250.00	-
November	173 000.00	250 000.00	-	231 250.00	-
Desember	173 000.00	250 000.00	-	231 250.00	-

Tabel 42. Lanjutan

Bulan/Tahun	Kabupaten				Jawa Barat
	Sumedang	Purwakarta	Karawang	Bandung Barat	
[1]	[7]	[8]	[9]	[10]	[11]
Rata-rata 2012	250 000.00	-	-	325 000.00	227 081.02
Rata-rata 2013	166 666.67	-	-	350 000.00	230 356.25
Januari	-	-	-	350 000.00	226 633.33
Februari	150 000.00	-	-	350 000.00	198 972.22
Maret	150 000.00	-	-	350 000.00	207 444.44
April	200 000.00	-	-	350 000.00	219 600.00
Mei	-	-	-	350 000.00	237 000.00
Juni	-	-	-	350 000.00	237 000.00
Juli	-	-	-	350 000.00	237 000.00
Agustus	-	-	-	350 000.00	240 125.00
September	-	-	-	350 000.00	240 125.00
Oktober	-	-	-	350 000.00	240 125.00
November	-	-	-	350 000.00	240 125.00
Desember	-	-	-	350 000.00	240 125.00
Rata-rata 2014	-	258 333.33	300 000.00	350 000.00	257 903.03
Januari	-	200 000.00	300 000.00	350 000.00	244 357.14
Februari	-	200 000.00	300 000.00	350 000.00	236 187.50
Maret	-	200 000.00	300 000.00	350 000.00	243 500.00
April	-	200 000.00	300 000.00	350 000.00	249 750.00
Mei	-	250 000.00	300 000.00	350 000.00	257 750.00
Juni	-	250 000.00	300 000.00	350 000.00	259 041.67
Juli	-	300 000.00	300 000.00	350 000.00	267 375.00
Agustus	-	300 000.00	300 000.00	350 000.00	267 375.00
September	-	300 000.00	300 000.00	350 000.00	267 375.00
Oktober	-	300 000.00	300 000.00	350 000.00	267 375.00
November	-	300 000.00	300 000.00	350 000.00	267 375.00
Desember	-	300 000.00	300 000.00	350 000.00	267 375.00
Rata-rata 2015	211 250.00	300 000.00	300 000.00	350 000.00	259 357.14
Januari	205 000.00	300 000.00	300 000.00	350 000.00	258 464.29
Februari	205 000.00	300 000.00	300 000.00	350 000.00	258 464.29
Maret	205 000.00	300 000.00	300 000.00	350 000.00	258 464.29
April	205 000.00	300 000.00	300 000.00	350 000.00	258 464.29
Mei	205 000.00	300 000.00	300 000.00	350 000.00	258 464.29
Juni	205 000.00	300 000.00	300 000.00	350 000.00	258 464.29
Juli	205 000.00	300 000.00	300 000.00	350 000.00	258 464.29
Agustus	205 000.00	300 000.00	300 000.00	350 000.00	258 464.29
September	230 000.00	300 000.00	300 000.00	350 000.00	262 035.71
Oktober	205 000.00	300 000.00	300 000.00	350 000.00	258 464.29
November	230 000.00	300 000.00	300 000.00	350 000.00	262 035.71
Desember	230 000.00	300 000.00	300 000.00	350 000.00	262 035.71

Tabel 43. Harga Produsen Pedesaan Jambu Air Merah Menurut Kabupaten di Jawa Barat (Rupiah per 100 Kg), 2012-2015

Bulan/Tahun	Kabupaten			
	Bogor	Sukabumi	Cianjur	Bandung
[1]	[2]	[3]	[4]	[5]
Rata-rata 2012	75 000.00	-	418 333.33	371 428.57
Rata-rata 2013	79 166.67	483 333.33	400 000.00	305 416.67
Januari	75 000.00	-	400 000.00	325 000.00
Februari	75 000.00	-	400 000.00	325 000.00
Maret	75 000.00	-	400 000.00	325 000.00
April	75 000.00	-	400 000.00	325 000.00
Mei	75 000.00	-	400 000.00	325 000.00
Juni	75 000.00	-	400 000.00	200 000.00
Juli	75 000.00	-	400 000.00	415 000.00
Agustus	75 000.00	-	400 000.00	300 000.00
September	50 000.00	250 000.00	400 000.00	300 000.00
Oktober	100 000.00	600 000.00	400 000.00	300 000.00
November	100 000.00	600 000.00	400 000.00	300 000.00
Desember	100 000.00	-	400 000.00	225 000.00
Rata-rata 2014	300 000.00	-	400 000.00	400 000.00
Januari	300 000.00	-	400 000.00	-
Februari	300 000.00	-	400 000.00	-
Maret	300 000.00	-	400 000.00	-
April	300 000.00	-	400 000.00	-
Mei	300 000.00	-	400 000.00	-
Juni	300 000.00	-	400 000.00	-
Juli	300 000.00	-	400 000.00	-
Agustus	300 000.00	-	400 000.00	400 000.00
September	300 000.00	-	400 000.00	400 000.00
Oktober	300 000.00	-	400 000.00	400 000.00
November	300 000.00	-	400 000.00	400 000.00
Desember	300 000.00	-	400 000.00	400 000.00
Rata-rata 2015	149 166.67	-	375 000.00	400 000.00
Januari	126 250.00	-	375 000.00	400 000.00
Februari	101 250.00	-	375 000.00	400 000.00
Maret	126 250.00	-	375 000.00	400 000.00
April	151 250.00	-	375 000.00	400 000.00
Mei	151 250.00	-	375 000.00	400 000.00
Juni	151 250.00	-	375 000.00	400 000.00
Juli	151 250.00	-	375 000.00	400 000.00
Agustus	176 250.00	-	375 000.00	400 000.00
September	176 250.00	-	375 000.00	400 000.00
Oktober	176 250.00	-	375 000.00	400 000.00
November	151 250.00	-	375 000.00	400 000.00
Desember	151 250.00	-	375 000.00	400 000.00

Tabel 43. Lanjutan

Bulan/Tahun	Kabupaten			
	Garut	Ciamis	Kuningan	Sumedang
[1]	[6]	[7]	[8]	[9]
Rata-rata 2012	80 000.00	157 500.00	125 000.00	379 166.67
Rata-rata 2013	70 000.00	195 000.00	181 250.00	585 416.67
Januari	70 000.00	195 000.00	175 000.00	450 000.00
Februari	70 000.00	195 000.00	175 000.00	450 000.00
Maret	70 000.00	195 000.00	175 000.00	650 000.00
April	70 000.00	195 000.00	175 000.00	700 000.00
Mei	70 000.00	195 000.00	175 000.00	550 000.00
Juni	70 000.00	195 000.00	175 000.00	550 000.00
Juli	70 000.00	195 000.00	175 000.00	550 000.00
Agustus	70 000.00	195 000.00	175 000.00	575 000.00
September	70 000.00	195 000.00	175 000.00	575 000.00
Oktober	70 000.00	195 000.00	200 000.00	875 000.00
November	70 000.00	195 000.00	200 000.00	550 000.00
Desember	70 000.00	195 000.00	200 000.00	550 000.00
Rata-rata 2014	150 000.00	195 000.00	235 208.33	-
Januari	150 000.00	195 000.00	225 000.00	-
Februari	150 000.00	195 000.00	225 000.00	-
Maret	150 000.00	195 000.00	225 000.00	-
April	150 000.00	195 000.00	225 000.00	-
Mei	150 000.00	195 000.00	225 000.00	-
Juni	150 000.00	195 000.00	250 000.00	-
Juli	150 000.00	195 000.00	257 500.00	-
Agustus	150 000.00	195 000.00	257 500.00	-
September	150 000.00	195 000.00	257 500.00	-
Oktober	150 000.00	195 000.00	225 000.00	-
November	150 000.00	195 000.00	225 000.00	-
Desember	150 000.00	195 000.00	225 000.00	-
Rata-rata 2015	450 000.00	378 291.67	315 000.00	323 958.33
Januari	450 000.00	267 000.00	315 000.00	275 000.00
Februari	450 000.00	365 750.00	315 000.00	225 000.00
Maret	450 000.00	365 750.00	315 000.00	225 000.00
April	450 000.00	365 750.00	315 000.00	210 000.00
Mei	450 000.00	365 750.00	315 000.00	450 000.00
Juni	450 000.00	365 750.00	315 000.00	350 000.00
Juli	450 000.00	403 250.00	315 000.00	325 000.00
Agustus	450 000.00	403 250.00	315 000.00	390 000.00
September	450 000.00	403 250.00	315 000.00	425 000.00
Oktober	450 000.00	403 250.00	315 000.00	287 500.00
November	450 000.00	403 250.00	315 000.00	362 500.00
Desember	450 000.00	427 500.00	315 000.00	362 500.00

Tabel 43. Lanjutan

Bulan/Tahun	Kabupaten		Jawa Barat
	Indramayu	Karawang	
[1]	[10]	[11]	[12]
Rata-rata 2012	254 166.67	288 750.00	231 195.99
Rata-rata 2013	268 750.00	364 166.67	277 226.85
Januari	275 000.00	350 000.00	257 222.22
Februari	275 000.00	350 000.00	257 222.22
Maret	275 000.00	350 000.00	279 444.44
April	275 000.00	370 000.00	287 222.22
Mei	275 000.00	400 000.00	273 888.89
Juni	250 000.00	400 000.00	257 222.22
Juli	300 000.00	400 000.00	286 666.67
Agustus	300 000.00	400 000.00	276 666.67
September	275 000.00	400 000.00	269 000.00
Oktober	250 000.00	350 000.00	334 000.00
November	250 000.00	300 000.00	296 500.00
Desember	225 000.00	300 000.00	251 666.67
Rata-rata 2014	250 000.00	400 000.00	282 194.94
Januari	250 000.00	400 000.00	274 285.71
Februari	250 000.00	400 000.00	274 285.71
Maret	250 000.00	400 000.00	274 285.71
April	250 000.00	400 000.00	274 285.71
Mei	250 000.00	400 000.00	274 285.71
Juni	250 000.00	400 000.00	277 857.14
Juli	250 000.00	400 000.00	278 928.57
Agustus	250 000.00	400 000.00	294 062.50
September	250 000.00	400 000.00	294 062.50
Oktober	250 000.00	400 000.00	290 000.00
November	250 000.00	400 000.00	290 000.00
Desember	250 000.00	400 000.00	290 000.00
Rata-rata 2015	320 833.33	125 000.00	315 250.00
Januari	300 000.00	125 000.00	292 583.33
Februari	225 000.00	125 000.00	286 888.89
Maret	225 000.00	125 000.00	289 666.67
April	375 000.00	125 000.00	307 444.44
Mei	375 000.00	125 000.00	334 111.11
Juni	375 000.00	125 000.00	323 000.00
Juli	375 000.00	125 000.00	324 388.89
Agustus	375 000.00	125 000.00	334 388.89
September	200 000.00	125 000.00	318 833.33
Oktober	300 000.00	125 000.00	314 666.67
November	300 000.00	125 000.00	320 222.22
Desember	425 000.00	125 000.00	336 805.56

Tabel 44. Harga Produsen Pedesaan Jambu Biji Merah Menurut Kabupaten di Jawa Barat (Rupiah per 100 Kg), 2012-2015

Bulan/Tahun	Kabupaten			
	Bogor	Cianjur	Bandung	Garut
[1]	[2]	[3]	[4]	[5]
Rata-rata 2012	226 444.44	-	147 666.67	500 000.00
Rata-rata 2013	271 666.67	300 000.00	320 833.33	-
Januari	235 000.00	300 000.00	300 000.00	-
Februari	235 000.00	300 000.00	300 000.00	-
Maret	235 000.00	300 000.00	300 000.00	-
April	235 000.00	300 000.00	350 000.00	-
Mei	235 000.00	300 000.00	325 000.00	-
Juni	235 000.00	300 000.00	325 000.00	-
Juli	325 000.00	300 000.00	325 000.00	-
Agustus	325 000.00	300 000.00	325 000.00	-
September	300 000.00	300 000.00	325 000.00	-
Oktober	300 000.00	300 000.00	325 000.00	-
November	300 000.00	300 000.00	325 000.00	-
Desember	300 000.00	300 000.00	325 000.00	-
Rata-rata 2014	338 888.89	300 000.00	312 500.00	400 000.00
Januari	350 000.00	300 000.00	325 000.00	400 000.00
Februari	350 000.00	300 000.00	325 000.00	400 000.00
Maret	350 000.00	300 000.00	325 000.00	400 000.00
April	350 000.00	300 000.00	325 000.00	400 000.00
Mei	333 333.33	300 000.00	325 000.00	400 000.00
Juni	333 333.33	300 000.00	325 000.00	400 000.00
Juli	333 333.33	300 000.00	325 000.00	400 000.00
Agustus	333 333.33	300 000.00	325 000.00	400 000.00
September	333 333.33	300 000.00	325 000.00	400 000.00
Oktober	333 333.33	300 000.00	275 000.00	400 000.00
November	333 333.33	300 000.00	275 000.00	400 000.00
Desember	333 333.33	300 000.00	275 000.00	400 000.00
Rata-rata 2015	128 266.67	375 000.00	712 500.00	250 000.00
Januari	128 266.67	375 000.00	712 500.00	250 000.00
Februari	128 266.67	375 000.00	712 500.00	250 000.00
Maret	128 266.67	375 000.00	712 500.00	250 000.00
April	128 266.67	375 000.00	712 500.00	250 000.00
Mei	128 266.67	375 000.00	712 500.00	250 000.00
Juni	128 266.67	375 000.00	712 500.00	250 000.00
Juli	128 266.67	375 000.00	712 500.00	250 000.00
Agustus	128 266.67	375 000.00	712 500.00	250 000.00
September	128 266.67	375 000.00	712 500.00	250 000.00
Oktober	128 266.67	375 000.00	712 500.00	250 000.00
November	128 266.67	375 000.00	712 500.00	250 000.00
Desember	128 266.67	375 000.00	712 500.00	250 000.00

Tabel 44. Lanjutan

Bulan/Tahun	Kabupaten			
	Tasikmalaya	Ciamis	Kuningan	Cirebon
	[1]	[6]	[7]	[8]
Rata-rata 2012	393 333.33	-	310 416.67	-
Rata-rata 2013	-	127 083.33	282 916.67	216 666.67
Januari	-	75 000.00	262 500.00	200 000.00
Februari	-	75 000.00	317 500.00	200 000.00
Maret	-	137 500.00	317 500.00	200 000.00
April	-	137 500.00	280 000.00	200 000.00
Mei	-	137 500.00	280 000.00	200 000.00
Juni	-	137 500.00	280 000.00	200 000.00
Juli	-	137 500.00	280 000.00	250 000.00
Agustus	-	137 500.00	280 000.00	250 000.00
September	-	137 500.00	275 000.00	250 000.00
Oktober	-	137 500.00	265 000.00	-
November	-	137 500.00	265 000.00	-
Desember	-	137 500.00	292 500.00	-
Rata-rata 2014	-	137 500.00	312 187.50	350 000.00
Januari	-	137 500.00	300 000.00	350 000.00
Februari	-	137 500.00	300 000.00	350 000.00
Maret	-	137 500.00	292 500.00	350 000.00
April	-	137 500.00	292 500.00	350 000.00
Mei	-	137 500.00	300 000.00	350 000.00
Juni	-	137 500.00	287 500.00	350 000.00
Juli	-	137 500.00	292 500.00	350 000.00
Agustus	-	137 500.00	355 000.00	350 000.00
September	-	137 500.00	346 250.00	350 000.00
Oktober	-	137 500.00	337 500.00	350 000.00
November	-	137 500.00	325 000.00	350 000.00
Desember	-	137 500.00	317 500.00	350 000.00
Rata-rata 2015	-	550 000.00	344 376.04	-
Januari	-	550 000.00	302 487.50	-
Februari	-	550 000.00	315 075.00	-
Maret	-	550 000.00	327 575.00	-
April	-	550 000.00	340 125.00	-
Mei	-	550 000.00	352 625.00	-
Juni	-	550 000.00	352 625.00	-
Juli	-	550 000.00	352 625.00	-
Agustus	-	550 000.00	352 625.00	-
September	-	550 000.00	353 000.00	-
Oktober	-	550 000.00	353 000.00	-
November	-	550 000.00	352 875.00	-
Desember	-	550 000.00	377 875.00	-

Tabel 44. Lanjutan

Bulan/Tahun	Kabupaten			
	Majalengka	Sumedang	Indramayu	Subang
	[1]	[10]	[11]	[12]
Rata-rata 2012	75 000.00	280 833.33	250 000.00	200 000.00
Rata-rata 2013	200 000.00	389 583.33	191 666.67	-
Januari	200 000.00	300 000.00	200 000.00	-
Februari	200 000.00	325 000.00	200 000.00	-
Maret	200 000.00	350 000.00	200 000.00	-
April	200 000.00	300 000.00	200 000.00	-
Mei	200 000.00	350 000.00	200 000.00	-
Juni	200 000.00	350 000.00	175 000.00	-
Juli	200 000.00	400 000.00	200 000.00	-
Agustus	200 000.00	400 000.00	200 000.00	-
September	200 000.00	400 000.00	200 000.00	-
Oktober	200 000.00	500 000.00	175 000.00	-
November	200 000.00	500 000.00	175 000.00	-
Desember	200 000.00	500 000.00	175 000.00	-
Rata-rata 2014	200 000.00	-	216 666.67	-
Januari	200 000.00	-	225 000.00	-
Februari	200 000.00	-	225 000.00	-
Maret	200 000.00	-	225 000.00	-
April	200 000.00	-	225 000.00	-
Mei	200 000.00	-	225 000.00	-
Juni	200 000.00	-	225 000.00	-
Juli	200 000.00	-	225 000.00	-
Agustus	200 000.00	-	225 000.00	-
September	200 000.00	-	200 000.00	-
Oktober	200 000.00	-	200 000.00	-
November	200 000.00	-	200 000.00	-
Desember	200 000.00	-	200 000.00	-
Rata-rata 2015	-	708 333.33	251 250.00	-
Januari	-	650 000.00	251 250.00	-
Februari	-	650 000.00	251 250.00	-
Maret	-	700 000.00	251 250.00	-
April	-	700 000.00	251 250.00	-
Mei	-	700 000.00	251 250.00	-
Juni	-	700 000.00	251 250.00	-
Juli	-	800 000.00	251 250.00	-
Agustus	-	600 000.00	251 250.00	-
September	-	600 000.00	251 250.00	-
Oktober	-	800 000.00	251 250.00	-
November	-	800 000.00	251 250.00	-
Desember	-	800 000.00	251 250.00	-

Tabel 44. Lanjutan

Bulan/Tahun	Kabupaten			Jawa Barat
	Purwakarta	Karawang	Bandung Barat	
[1]	[14]	[15]	[16]	[17]
Rata-rata 2012	300 000.00	217 500.00	-	245 397.66
Rata-rata 2013	-	-	-	257 262.73
Januari	-	-	-	230 277.78
Februari	-	-	-	239 166.67
Maret	-	-	-	248 888.89
April	-	-	-	244 722.22
Mei	-	-	-	247 500.00
Juni	-	-	-	244 722.22
Juli	-	-	-	268 611.11
Agustus	-	-	-	268 611.11
September	-	-	-	265 277.78
Oktober	-	-	-	275 312.50
November	-	-	-	275 312.50
Desember	-	-	-	278 750.00
Rata-rata 2014	-	-	-	285 304.78
Januari	-	-	-	287 500.00
Februari	-	-	-	287 500.00
Maret	-	-	-	286 666.67
April	-	-	-	286 666.67
Mei	-	-	-	285 648.15
Juni	-	-	-	284 259.26
Juli	-	-	-	284 814.81
Agustus	-	-	-	291 759.26
September	-	-	-	288 009.26
Oktober	-	-	-	281 481.48
November	-	-	-	280 092.59
Desember	-	-	-	279 259.26
Rata-rata 2015	-	168 125.00	495 833.33	398 368.44
Januari	-	167 500.00	450 000.00	383 700.42
Februari	-	167 500.00	500 000.00	389 959.17
Maret	-	167 500.00	500 000.00	396 209.17
April	-	167 500.00	500 000.00	397 464.17
Mei	-	167 500.00	500 000.00	398 714.17
Juni	-	167 500.00	500 000.00	398 714.17
Juli	-	167 500.00	500 000.00	408 714.17
Agustus	-	167 500.00	500 000.00	388 714.17
September	-	167 500.00	500 000.00	388 751.67
Oktober	-	170 000.00	500 000.00	409 001.67
November	-	170 000.00	500 000.00	408 989.17
Desember	-	170 000.00	500 000.00	411 489.17

Tabel 45. Harga Produsen Pedesaan Jambu Biji Kelutuk Menurut Kabupaten di Jawa Barat (Rupiah per 100 Kg), 2012-2015

Bulan/Tahun	Kabupaten			
	Bogor	Garut	Ciamis	Majalengka
[1]	[2]	[3]	[4]	[5]
Rata-rata 2012	134 722.22	425 000.00	300 000.00	266 666.67
Rata-rata 2013	175 000.00	400 000.00	300 000.00	262 500.00
Januari	175 000.00	400 000.00	300 000.00	250 000.00
Februari	175 000.00	400 000.00	300 000.00	250 000.00
Maret	175 000.00	400 000.00	300 000.00	250 000.00
April	175 000.00	400 000.00	300 000.00	250 000.00
Mei	175 000.00	400 000.00	300 000.00	250 000.00
Juni	175 000.00	400 000.00	300 000.00	250 000.00
Juli	175 000.00	400 000.00	300 000.00	300 000.00
Agustus	175 000.00	400 000.00	300 000.00	300 000.00
September	175 000.00	400 000.00	300 000.00	300 000.00
Oktober	175 000.00	400 000.00	300 000.00	250 000.00
November	175 000.00	400 000.00	300 000.00	250 000.00
Desember	175 000.00	400 000.00	300 000.00	250 000.00
Rata-rata 2014	175 000.00	-	300 000.00	258 333.33
Januari	175 000.00	-	300 000.00	250 000.00
Februari	175 000.00	-	300 000.00	250 000.00
Maret	175 000.00	-	300 000.00	250 000.00
April	175 000.00	-	300 000.00	250 000.00
Mei	175 000.00	-	300 000.00	250 000.00
Juni	175 000.00	-	300 000.00	250 000.00
Juli	175 000.00	-	300 000.00	250 000.00
Agustus	175 000.00	-	300 000.00	250 000.00
September	175 000.00	-	300 000.00	250 000.00
Oktober	175 000.00	-	300 000.00	250 000.00
November	175 000.00	-	300 000.00	300 000.00
Desember	175 000.00	-	300 000.00	300 000.00
Rata-rata 2015	138 708.33	-	400 000.00	462 500.00
Januari	126 000.00	-	400 000.00	500 000.00
Februari	126 000.00	-	400 000.00	500 000.00
Maret	126 000.00	-	400 000.00	450 000.00
April	126 000.00	-	400 000.00	500 000.00
Mei	151 000.00	-	400 000.00	500 000.00
Juni	146 000.00	-	400 000.00	400 000.00
Juli	138 500.00	-	400 000.00	400 000.00
Agustus	141 000.00	-	400 000.00	400 000.00
September	146 000.00	-	400 000.00	400 000.00
Oktober	146 000.00	-	400 000.00	400 000.00
November	151 000.00	-	400 000.00	600 000.00
Desember	141 000.00	-	400 000.00	500 000.00

Tabel 45. Lanjutan

Bulan/Tahun	Kabupaten		Jawa Barat
	Sumedang	Indramayu	
[1]	[6]	[7]	[8]
Rata-rata 2012	150 000.00	350 000.00	271 064.81
Rata-rata 2013	168 750.00	350 000.00	276 041.67
Januari	150 000.00	350 000.00	270 833.33
Februari	175 000.00	350 000.00	275 000.00
Maret	175 000.00	350 000.00	275 000.00
April	175 000.00	350 000.00	275 000.00
Mei	150 000.00	350 000.00	270 833.33
Juni	150 000.00	350 000.00	270 833.33
Juli	150 000.00	350 000.00	279 166.67
Agustus	150 000.00	350 000.00	279 166.67
September	150 000.00	350 000.00	279 166.67
Oktober	200 000.00	350 000.00	279 166.67
November	200 000.00	350 000.00	279 166.67
Desember	200 000.00	350 000.00	279 166.67
Rata-rata 2014	-	350 000.00	270 833.33
Januari	-	350 000.00	268 750.00
Februari	-	350 000.00	268 750.00
Maret	-	350 000.00	268 750.00
April	-	350 000.00	268 750.00
Mei	-	350 000.00	268 750.00
Juni	-	350 000.00	268 750.00
Juli	-	350 000.00	268 750.00
Agustus	-	350 000.00	268 750.00
September	-	350 000.00	268 750.00
Oktober	-	350 000.00	268 750.00
November	-	350 000.00	281 250.00
Desember	-	350 000.00	281 250.00
Rata-rata 2015	-	300 000.00	325 302.08
Januari	-	250 000.00	319 000.00
Februari	-	250 000.00	319 000.00
Maret	-	200 000.00	294 000.00
April	-	500 000.00	381 500.00
Mei	-	700 000.00	437 750.00
Juni	-	500 000.00	361 500.00
Juli	-	200 000.00	284 625.00
Agustus	-	200 000.00	285 250.00
September	-	200 000.00	286 500.00
Oktober	-	200 000.00	286 500.00
November	-	200 000.00	337 750.00
Desember	-	200 000.00	310 250.00

Tabel 46. Harga Produsen Pedesaan Kedondong Besar Menurut Kabupaten di Jawa Barat (Rupiah per 100 Kg), 2012-2015

Bulan/Tahun	Kabupaten			
	Bogor	Sukabumi	Kuningan	Cirebon
[1]	[2]	[3]	[4]	[5]
Rata-rata 2012	138 541.67	200 000.00	75 500.00	370 833.33
Rata-rata 2013	250 000.00	200 000.00	160 416.67	408 333.33
Januari	250 000.00	200 000.00	100 000.00	400 000.00
Februari	250 000.00	200 000.00	120 000.00	375 000.00
Maret	250 000.00	200 000.00	120 000.00	375 000.00
April	250 000.00	200 000.00	150 000.00	425 000.00
Mei	250 000.00	200 000.00	160 000.00	400 000.00
Juni	250 000.00	200 000.00	160 000.00	400 000.00
Juli	250 000.00	200 000.00	175 000.00	425 000.00
Agustus	250 000.00	200 000.00	200 000.00	425 000.00
September	250 000.00	200 000.00	200 000.00	425 000.00
Oktober	250 000.00	200 000.00	200 000.00	425 000.00
November	250 000.00	200 000.00	170 000.00	425 000.00
Desember	250 000.00	200 000.00	170 000.00	400 000.00
Rata-rata 2014	375 000.00	200 000.00	-	404 166.67
Januari	250 000.00	200 000.00	-	400 000.00
Februari	250 000.00	200 000.00	-	400 000.00
Maret	400 000.00	200 000.00	-	400 000.00
April	400 000.00	200 000.00	-	400 000.00
Mei	400 000.00	200 000.00	-	400 000.00
Juni	400 000.00	200 000.00	-	400 000.00
Juli	400 000.00	200 000.00	-	400 000.00
Agustus	400 000.00	200 000.00	-	400 000.00
September	400 000.00	200 000.00	-	425 000.00
Oktober	400 000.00	200 000.00	-	425 000.00
November	400 000.00	200 000.00	-	400 000.00
Desember	400 000.00	200 000.00	-	400 000.00
Rata-rata 2014	300 000.00	466 666.67	379 166.67	-
Januari	300 000.00	430 000.00	300 000.00	-
Februari	300 000.00	470 000.00	300 000.00	-
Maret	300 000.00	470 000.00	300 000.00	-
April	300 000.00	470 000.00	300 000.00	-
Mei	300 000.00	470 000.00	300 000.00	-
Juni	300 000.00	470 000.00	300 000.00	-
Juli	300 000.00	470 000.00	300 000.00	-
Agustus	300 000.00	470 000.00	300 000.00	-
September	300 000.00	470 000.00	500 000.00	-
Oktober	300 000.00	470 000.00	550 000.00	-
November	300 000.00	470 000.00	550 000.00	-
Desember	300 000.00	470 000.00	550 000.00	-

Tabel 46. Lanjutan

Bulan/Tahun	Kabupaten		Jawa Barat
	Subang	Purwakarta	
[1]	[6]	[7]	[8]
Rata-rata 2012	395 833.33	100 000.00	227 760.42
Rata-rata 2013	441 666.67	100 000.00	260 069.44
Januari	350 000.00	100 000.00	233 333.33
Februari	350 000.00	100 000.00	232 500.00
Maret	300 000.00	100 000.00	224 166.67
April	350 000.00	100 000.00	245 833.33
Mei	400 000.00	100 000.00	251 666.67
Juni	550 000.00	100 000.00	276 666.67
Juli	550 000.00	100 000.00	283 333.33
Agustus	550 000.00	100 000.00	287 500.00
September	550 000.00	100 000.00	287 500.00
Oktober	550 000.00	100 000.00	287 500.00
November	400 000.00	100 000.00	257 500.00
Desember	400 000.00	100 000.00	253 333.33
Rata-rata 2014	-	100 000.00	269 791.67
Januari	-	100 000.00	237 500.00
Februari	-	100 000.00	237 500.00
Maret	-	100 000.00	275 000.00
April	-	100 000.00	275 000.00
Mei	-	100 000.00	275 000.00
Juni	-	100 000.00	275 000.00
Juli	-	100 000.00	275 000.00
Agustus	-	100 000.00	275 000.00
September	-	100 000.00	281 250.00
Oktober	-	100 000.00	281 250.00
November	-	100 000.00	275 000.00
Desember	-	100 000.00	275 000.00
Rata-rata 2014	204 166.67	-	337 500.00
Januari	200 000.00	-	307 500.00
Februari	200 000.00	-	317 500.00
Maret	200 000.00	-	317 500.00
April	200 000.00	-	317 500.00
Mei	200 000.00	-	317 500.00
Juni	200 000.00	-	317 500.00
Juli	230 000.00	-	325 000.00
Agustus	200 000.00	-	317 500.00
September	210 000.00	-	370 000.00
Oktober	200 000.00	-	380 000.00
November	200 000.00	-	380 000.00
Desember	210 000.00	-	382 500.00

Tabel 47. Harga Produsen Pedesaan Lengkeng Menurut Kabupaten di Jawa Barat (Rupiah per 100 Kg), 2012-2015

Bulan/Tahun	Kabupaten		Jawa Barat
	Bogor	Sumedang	
[1]	[2]	[3]	[4]
Rata-rata 2012	1042 333.33	1354 166.67	1198 250.00
Rata-rata 2013	859 000.00	2486 111.11	1672 555.56
Januari	859 000.00	1500 000.00	1179 500.00
Februari	859 000.00	1666 666.67	1262 833.33
Maret	859 000.00	2366 666.67	1612 833.33
April	859 000.00	2633 333.33	1746 166.67
Mei	859 000.00	2633 333.33	1746 166.67
Juni	859 000.00	2633 333.33	1746 166.67
Juli	859 000.00	2633 333.33	1746 166.67
Agustus	859 000.00	2700 000.00	1779 500.00
September	859 000.00	2700 000.00	1779 500.00
Oktober	859 000.00	2700 000.00	1779 500.00
November	859 000.00	2833 333.33	1846 166.67
Desember	859 000.00	2833 333.33	1846 166.67
Rata-rata 2014	1520 833.33	-	1520 833.33
Januari	1750 000.00	-	1750 000.00
Februari	1500 000.00	-	1500 000.00
Maret	1500 000.00	-	1500 000.00
April	1500 000.00	-	1500 000.00
Mei	1500 000.00	-	1500 000.00
Juni	1500 000.00	-	1500 000.00
Juli	1500 000.00	-	1500 000.00
Agustus	1500 000.00	-	1500 000.00
September	1500 000.00	-	1500 000.00
Oktober	1500 000.00	-	1500 000.00
November	1500 000.00	-	1500 000.00
Desember	1500 000.00	-	1500 000.00
Rata-rata 2015	2375 000.00	2833 333.33	2604 166.67
Januari	2350 000.00	2833 333.33	2591 666.67
Februari	2350 000.00	2833 333.33	2591 666.67
Maret	2350 000.00	2833 333.33	2591 666.67
April	2450 000.00	2833 333.33	2641 666.67
Mei	2450 000.00	2833 333.33	2641 666.67
Juni	2450 000.00	2833 333.33	2641 666.67
Juli	2350 000.00	2833 333.33	2591 666.67
Agustus	2350 000.00	2833 333.33	2591 666.67
September	2350 000.00	2833 333.33	2591 666.67
Oktober	2350 000.00	2833 333.33	2591 666.67
November	2350 000.00	2833 333.33	2591 666.67
Desember	2350 000.00	2833 333.33	2591 666.67

Tabel 48. Harga Produsen Pedesaan Mangga Harumanis Menurut Kabupaten di Jawa Barat (Rupiah per 100 Kg), 2012-2015

Bulan/Tahun	Kabupaten			
	Bogor	Sukabumi	Bandung	Garut
[1]	[2]	[3]	[5]	[6]
Rata-rata 2012	400 000.00	350 000.00	-	150 000.00
Rata-rata 2013	400 000.00	666 666.67	400 000.00	-
Januari	400 000.00	400 000.00	400 000.00	-
Februari	400 000.00	-	400 000.00	-
Maret	400 000.00	-	400 000.00	-
April	400 000.00	-	400 000.00	-
Mei	400 000.00	-	400 000.00	-
Juni	400 000.00	-	400 000.00	-
Juli	400 000.00	-	400 000.00	-
Agustus	400 000.00	-	400 000.00	-
September	400 000.00	-	400 000.00	-
Oktober	400 000.00	-	400 000.00	-
November	400 000.00	800 000.00	400 000.00	-
Desember	400 000.00	800 000.00	400 000.00	-
Rata-rata 2014	400 000.00	800 000.00	-	-
Januari	400 000.00	800 000.00	-	-
Februari	400 000.00	800 000.00	-	-
Maret	400 000.00	800 000.00	-	-
April	400 000.00	800 000.00	-	-
Mei	400 000.00	800 000.00	-	-
Juni	400 000.00	800 000.00	-	-
Juli	400 000.00	800 000.00	-	-
Agustus	400 000.00	800 000.00	-	-
September	400 000.00	800 000.00	-	-
Oktober	400 000.00	800 000.00	-	-
November	400 000.00	800 000.00	-	-
Desember	400 000.00	800 000.00	-	-
Rata-rata 2015	400 000.00	800 000.00	-	-
Januari	400 000.00	800 000.00	-	-
Februari	400 000.00	800 000.00	-	-
Maret	400 000.00	800 000.00	-	-
April	400 000.00	800 000.00	-	-
Mei	400 000.00	800 000.00	-	-
Juni	400 000.00	800 000.00	-	-
Juli	400 000.00	800 000.00	-	-
Agustus	400 000.00	800 000.00	-	-
September	400 000.00	800 000.00	-	-
Oktober	400 000.00	800 000.00	-	-
November	400 000.00	800 000.00	-	-
Desember	400 000.00	800 000.00	-	-

Tabel 48. Lanjutan

Bulan/Tahun	Kabupaten			
	Ciamis	Kuningan	Cirebon	Indramayu
[1]	[7]	[8]	[9]	[11]
Rata-rata 2012	500 000.00	465 000.00	177 533.33	883 333.33
Rata-rata 2013	516 666.67	564 583.33	-	895 833.33
Januari	525 000.00	450 000.00	-	875 000.00
Februari	525 000.00	575 000.00	-	875 000.00
Maret	525 000.00	575 000.00	-	875 000.00
April	525 000.00	575 000.00	-	875 000.00
Mei	525 000.00	575 000.00	-	875 000.00
Juni	525 000.00	575 000.00	-	875 000.00
Juli	525 000.00	575 000.00	-	900 000.00
Agustus	525 000.00	575 000.00	-	950 000.00
September	525 000.00	575 000.00	-	950 000.00
Oktober	525 000.00	575 000.00	-	950 000.00
November	525 000.00	575 000.00	-	950 000.00
Desember	425 000.00	575 000.00	-	800 000.00
Rata-rata 2014	425 000.00	583 333.33	489 583.33	1116 666.67
Januari	425 000.00	575 000.00	275 000.00	850 000.00
Februari	425 000.00	575 000.00	275 000.00	900 000.00
Maret	425 000.00	575 000.00	275 000.00	1000 000.00
April	425 000.00	575 000.00	275 000.00	1100 000.00
Mei	425 000.00	575 000.00	875 000.00	1100 000.00
Juni	425 000.00	575 000.00	675 000.00	1100 000.00
Juli	425 000.00	575 000.00	675 000.00	1200 000.00
Agustus	425 000.00	575 000.00	675 000.00	1200 000.00
September	425 000.00	575 000.00	675 000.00	1200 000.00
Oktober	425 000.00	575 000.00	275 000.00	1250 000.00
November	425 000.00	650 000.00	525 000.00	1250 000.00
Desember	425 000.00	600 000.00	400 000.00	1250 000.00
Rata-rata 2015	380 000.00	383 888.89	875 000.00	1051 111.11
Januari	380 000.00	390 000.00	875 000.00	1040 000.00
Februari	380 000.00	390 000.00	875 000.00	1040 000.00
Maret	380 000.00	390 000.00	875 000.00	1106 666.67
April	380 000.00	390 000.00	875 000.00	1106 666.67
Mei	380 000.00	390 000.00	875 000.00	1040 000.00
Juni	380 000.00	390 000.00	875 000.00	1040 000.00
Juli	380 000.00	390 000.00	875 000.00	1040 000.00
Agustus	380 000.00	390 000.00	875 000.00	1040 000.00
September	380 000.00	390 000.00	875 000.00	1040 000.00
Oktober	380 000.00	390 000.00	875 000.00	1040 000.00
November	380 000.00	390 000.00	875 000.00	1040 000.00
Desember	380 000.00	316 666.67	875 000.00	1040 000.00

Tabel 48. Lanjutan

Bulan/Tahun	Jawa Barat	
	Subang	
[1]	[12]	[13]
Rata-rata 2012	-	496 475.00
Rata-rata 2013	-	613 125.00
Januari	-	508 333.33
Februari	-	555 000.00
Maret	-	555 000.00
April	-	712 500.00
Mei	-	712 500.00
Juni	-	712 500.00
Juli	-	716 666.67
Agustus	-	570 000.00
September	-	570 000.00
Oktober	-	570 000.00
November	-	608 333.33
Desember	-	566 666.67
Rata-rata 2014	334 000.00	566 944.44
Januari	-	505 000.00
Februari	-	562 500.00
Maret	360 000.00	505 833.33
April	350 000.00	520 833.33
Mei	300 000.00	612 500.00
Juni	300 000.00	579 166.67
Juli	300 000.00	595 833.33
Agustus	340 000.00	602 500.00
September	340 000.00	602 500.00
Oktober	360 000.00	547 500.00
November	350 000.00	600 000.00
Desember	340 000.00	569 166.67
Rata-rata 2015	360 000.00	607 142.86
Januari	360 000.00	606 428.57
Februari	360 000.00	606 428.57
Maret	360 000.00	615 952.38
April	360 000.00	615 952.38
Mei	360 000.00	606 428.57
Juni	360 000.00	606 428.57
Juli	360 000.00	606 428.57
Agustus	360 000.00	606 428.57
September	360 000.00	606 428.57
Oktober	360 000.00	606 428.57
November	360 000.00	606 428.57
Desember	360 000.00	595 952.38

Tabel 49. Harga Produsen Pedesaan Melon Menurut Kabupaten di Jawa Barat (Rupiah per 100 Kg), 2012-2015

Bulan/Tahun	Kabupaten		Jawa Barat
	Bogor	Sumedang	
[1]	[2]	[3]	[4]
Rata-rata 2012	600 000.00	483 333.33	541 666.67
Rata-rata 2013	600 000.00	591 666.67	595 833.33
Januari	600 000.00	600 000.00	600 000.00
Februari	600 000.00	600 000.00	600 000.00
Maret	600 000.00	500 000.00	550 000.00
April	600 000.00	600 000.00	600 000.00
Mei	600 000.00	600 000.00	600 000.00
Juni	600 000.00	600 000.00	600 000.00
Juli	600 000.00	600 000.00	600 000.00
Agustus	600 000.00	600 000.00	600 000.00
September	600 000.00	600 000.00	600 000.00
Oktober	600 000.00	600 000.00	600 000.00
November	600 000.00	600 000.00	600 000.00
Desember	600 000.00	600 000.00	600 000.00
Rata-rata 2014	600 000.00	-	600 000.00
Januari	600 000.00	-	600 000.00
Februari	600 000.00	-	600 000.00
Maret	600 000.00	-	600 000.00
April	600 000.00	-	600 000.00
Mei	600 000.00	-	600 000.00
Juni	600 000.00	-	600 000.00
Juli	600 000.00	-	600 000.00
Agustus	600 000.00	-	600 000.00
September	600 000.00	-	600 000.00
Oktober	600 000.00	-	600 000.00
November	600 000.00	-	600 000.00
Desember	600 000.00	-	600 000.00
Rata-rata 2015	2250 000.00	1479 166.67	1864 583.33
Januari	2200 000.00	1500 000.00	1850 000.00
Februari	2200 000.00	1500 000.00	1850 000.00
Maret	2200 000.00	1500 000.00	1850 000.00
April	2400 000.00	1500 000.00	1950 000.00
Mei	2400 000.00	1500 000.00	1950 000.00
Juni	2400 000.00	1500 000.00	1950 000.00
Juli	2200 000.00	1500 000.00	1850 000.00
Agustus	2200 000.00	1500 000.00	1850 000.00
September	2200 000.00	1500 000.00	1850 000.00
Oktober	2200 000.00	1500 000.00	1850 000.00
November	2200 000.00	1500 000.00	1850 000.00
Desember	2200 000.00	1250 000.00	1725 000.00

Tabel 50. Harga Produsen Pedesaan Nanas Menurut Kabupaten di Jawa Barat (Rupiah per 100 Kg), 2012-2015

Bulan/Tahun	Kabupaten				
	Bogor	Cianjur	Ciamis	Kuningan	Sumedang
[1]	[2]	[3]	[4]	[5]	[6]
Rata-rata 2012	225 000.00	200 000.00	154 458.33	-	200 000.00
Rata-rata 2013	275 000.00	200 000.00	155 500.00	250 000.00	308 333.33
Januari	225 000.00	200 000.00	149 250.00	200 000.00	200 000.00
Februari	262 500.00	200 000.00	149 250.00	250 000.00	200 000.00
Maret	262 500.00	200 000.00	149 250.00	250 000.00	300 000.00
April	262 500.00	200 000.00	149 250.00	250 000.00	333 333.33
Mei	262 500.00	200 000.00	149 250.00	250 000.00	333 333.33
Juni	262 500.00	200 000.00	149 250.00	250 000.00	333 333.33
Juli	262 500.00	200 000.00	161 750.00	250 000.00	333 333.33
Agustus	312 500.00	200 000.00	161 750.00	250 000.00	333 333.33
September	287 500.00	200 000.00	161 750.00	300 000.00	333 333.33
Oktober	300 000.00	200 000.00	161 750.00	250 000.00	333 333.33
November	300 000.00	200 000.00	161 750.00	250 000.00	333 333.33
Desember	300 000.00	200 000.00	161 750.00	250 000.00	333 333.33
Rata-rata 2014	266 875.00	200 000.00	165 916.67	316 666.67	-
Januari	262 500.00	200 000.00	161 750.00	300 000.00	-
Februari	262 500.00	200 000.00	161 750.00	300 000.00	-
Maret	262 500.00	200 000.00	161 750.00	300 000.00	-
April	265 000.00	200 000.00	161 750.00	300 000.00	-
Mei	262 500.00	200 000.00	161 750.00	300 000.00	-
Juni	262 500.00	200 000.00	161 750.00	350 000.00	-
Juli	262 500.00	200 000.00	161 750.00	450 000.00	-
Agustus	262 500.00	200 000.00	161 750.00	300 000.00	-
September	275 000.00	200 000.00	174 250.00	300 000.00	-
Oktober	250 000.00	200 000.00	174 250.00	300 000.00	-
November	312 500.00	200 000.00	174 250.00	300 000.00	-
Desember	262 500.00	200 000.00	174 250.00	300 000.00	-
Rata-rata 2015	379 583.33	108 500.00	442 520.83	396 666.67	363 333.33
Januari	281 666.67	108 500.00	367 000.00	380 000.00	280 000.00
Februari	215 000.00	108 500.00	429 500.00	390 000.00	280 000.00
Maret	215 000.00	108 500.00	429 500.00	390 000.00	300 000.00
April	281 666.67	108 500.00	429 500.00	400 000.00	300 000.00
Mei	278 333.33	108 500.00	429 500.00	400 000.00	400 000.00
Juni	450 000.00	108 500.00	429 500.00	400 000.00	400 000.00
Juli	450 000.00	108 500.00	448 250.00	400 000.00	400 000.00
Agustus	450 000.00	108 500.00	454 500.00	400 000.00	400 000.00
September	483 333.33	108 500.00	454 500.00	400 000.00	400 000.00
Oktober	483 333.33	108 500.00	479 500.00	400 000.00	400 000.00
November	483 333.33	108 500.00	479 500.00	400 000.00	400 000.00
Desember	483 333.33	108 500.00	479 500.00	400 000.00	400 000.00

Tabel 50. Lanjutan

Bulan/Tahun	Kabupaten		Jawa Barat
	Subang	Bandung Barat	
[1]	[7]	[8]	[9]
Rata-rata 2012	200 000.00	541 666.67	253 520.83
Rata-rata 2013	231 388.89	608 333.33	289 793.65
Januari	203 333.33	600 000.00	253 940.48
Februari	203 333.33	600 000.00	266 440.48
Maret	203 333.33	600 000.00	280 726.19
April	200 000.00	600 000.00	285 011.90
Mei	200 000.00	600 000.00	285 011.90
Juni	250 000.00	600 000.00	292 154.76
Juli	250 000.00	600 000.00	293 940.48
Agustus	250 000.00	600 000.00	301 083.33
September	250 000.00	600 000.00	304 654.76
Oktober	266 666.67	600 000.00	301 678.57
November	250 000.00	600 000.00	299 297.62
Desember	250 000.00	700 000.00	313 583.33
Rata-rata 2014	250 000.00	700 000.00	316 576.39
Januari	250 000.00	700 000.00	312 375.00
Februari	250 000.00	700 000.00	312 375.00
Maret	250 000.00	700 000.00	312 375.00
April	250 000.00	700 000.00	312 791.67
Mei	250 000.00	700 000.00	312 375.00
Juni	250 000.00	700 000.00	320 708.33
Juli	250 000.00	700 000.00	337 375.00
Agustus	250 000.00	700 000.00	312 375.00
September	250 000.00	700 000.00	316 541.67
Oktober	250 000.00	700 000.00	312 375.00
November	250 000.00	700 000.00	322 791.67
Desember	250 000.00	700 000.00	314 458.33
Rata-rata 2015	183 333.33	750 000.00	374 848.21
Januari	175 000.00	750 000.00	334 595.24
Februari	175 000.00	750 000.00	335 428.57
Maret	185 000.00	750 000.00	339 714.29
April	185 000.00	750 000.00	350 666.67
Mei	185 000.00	750 000.00	364 476.19
Juni	185 000.00	750 000.00	389 000.00
Juli	185 000.00	750 000.00	391 678.57
Agustus	185 000.00	750 000.00	392 571.43
September	185 000.00	750 000.00	397 333.33
Oktober	185 000.00	750 000.00	400 904.76
November	185 000.00	750 000.00	400 904.76
Desember	185 000.00	750 000.00	400 904.76

Tabel 51. Harga Produsen Pedesaan Nangka Menurut Kabupaten di Jawa Barat (Rupiah per 100 Kg), 2012-2015

Bulan/Tahun	Kabupaten				
	Bogor	Sukabumi	Bandung	Tasikmalaya	Ciamis
[1]	[2]	[3]	[4]	[5]	[6]
Rata-rata 2012	252 777.78	120 833.33	704 166.67	112 500.00	235 000.00
Rata-rata 2013	307 361.11	155 454.55	632 500.00	-	235 000.00
Januari	320 000.00	150 000.00	700 000.00	-	235 000.00
Februari	340 000.00	150 000.00	725 000.00	-	235 000.00
Maret	320 000.00	150 000.00	625 000.00	-	235 000.00
April	320 000.00	150 000.00	600 000.00	-	235 000.00
Mei	320 000.00	150 000.00	615 000.00	-	235 000.00
Juni	258 333.33	150 000.00	575 000.00	-	235 000.00
Juli	278 333.33	-	575 000.00	-	235 000.00
Agustus	345 000.00	150 000.00	575 000.00	-	235 000.00
September	295 000.00	150 000.00	625 000.00	-	235 000.00
Oktober	300 000.00	170 000.00	675 000.00	-	235 000.00
November	296 666.67	170 000.00	600 000.00	-	235 000.00
Desember	295 000.00	170 000.00	700 000.00	-	235 000.00
Rata-rata 2014	359 500.00	100 000.00	666 666.67	-	235 000.00
Januari	320 000.00	100 000.00	-	-	235 000.00
Februari	320 000.00	100 000.00	-	-	235 000.00
Maret	330 000.00	100 000.00	-	-	235 000.00
April	334 000.00	100 000.00	-	-	235 000.00
Mei	350 000.00	-	-	-	235 000.00
Juni	340 000.00	-	-	-	235 000.00
Juli	350 000.00	-	-	-	235 000.00
Agustus	350 000.00	-	666 666.67	-	235 000.00
September	430 000.00	100 000.00	666 666.67	-	235 000.00
Oktober	430 000.00	100 000.00	666 666.67	-	235 000.00
November	350 000.00	100 000.00	666 666.67	-	235 000.00
Desember	410 000.00	100 000.00	666 666.67	-	235 000.00
Rata-rata 2015	340 787.50	150 000.00	284 022.22	-	856 250.00
Januari	539 250.00	150 000.00	284 066.67	-	850 000.00
Februari	476 750.00	150 000.00	284 066.67	-	850 000.00
Maret	414 250.00	150 000.00	284 066.67	-	850 000.00
April	316 200.00	150 000.00	284 066.67	-	850 000.00
Mei	273 800.00	150 000.00	284 066.67	-	850 000.00
Juni	273 800.00	150 000.00	284 066.67	-	850 000.00
Juli	273 400.00	150 000.00	284 066.67	-	875 000.00
Agustus	273 400.00	150 000.00	284 066.67	-	875 000.00
September	315 400.00	150 000.00	284 066.67	-	875 000.00
Oktober	335 400.00	150 000.00	284 166.67	-	925 000.00
November	295 400.00	150 000.00	284 166.67	-	925 000.00
Desember	302 400.00	150 000.00	283 333.33	-	700 000.00

Tabel 51. Lanjutan

Bulan/Tahun	Kabupaten			Jawa Barat
	Kuningan	Sumedang	Karawang	
[1]	[7]	[8]	[9]	[10]
Rata-rata 2012	150 000.00	200 000.00	345 833.33	265 138.89
Rata-rata 2013	291 666.67	450 000.00	-	348 597.22
Januari	175 000.00	200 000.00	-	296 666.67
Februari	165 000.00	200 000.00	-	302 500.00
Maret	165 000.00	500 000.00	-	332 500.00
April	315 000.00	500 000.00	-	353 333.33
Mei	315 000.00	500 000.00	-	355 833.33
Juni	365 000.00	500 000.00	-	347 222.22
Juli	365 000.00	500 000.00	-	390 666.67
Agustus	365 000.00	500 000.00	-	361 666.67
September	315 000.00	500 000.00	-	353 333.33
Oktober	315 000.00	500 000.00	-	365 833.33
November	315 000.00	500 000.00	-	352 777.78
Desember	325 000.00	500 000.00	-	370 833.33
Rata-rata 2014	339 583.33	750 000.00	-	398 666.20
Januari	325 000.00	750 000.00	-	346 000.00
Februari	325 000.00	750 000.00	-	346 000.00
Maret	325 000.00	750 000.00	-	348 000.00
April	325 000.00	750 000.00	-	348 800.00
Mei	325 000.00	750 000.00	-	415 000.00
Juni	325 000.00	750 000.00	-	412 500.00
Juli	350 000.00	750 000.00	-	421 250.00
Agustus	375 000.00	750 000.00	-	475 333.33
September	375 000.00	750 000.00	-	426 111.11
Oktober	375 000.00	750 000.00	-	426 111.11
November	325 000.00	750 000.00	-	404 444.44
Desember	325 000.00	750 000.00	-	414 444.44
Rata-rata 2015	306 875.00	381 666.67	170 000.00	355 657.34
Januari	262 500.00	340 000.00	170 000.00	370 830.95
Februari	280 000.00	340 000.00	170 000.00	364 402.38
Maret	280 000.00	350 000.00	170 000.00	356 902.38
April	290 000.00	350 000.00	170 000.00	344 323.81
Mei	290 000.00	400 000.00	170 000.00	345 409.52
Juni	290 000.00	400 000.00	170 000.00	345 409.52
Juli	290 000.00	400 000.00	170 000.00	348 923.81
Agustus	290 000.00	400 000.00	170 000.00	348 923.81
September	365 000.00	400 000.00	170 000.00	365 638.10
Oktober	365 000.00	400 000.00	170 000.00	375 652.38
November	340 000.00	400 000.00	170 000.00	366 366.67
Desember	340 000.00	400 000.00	170 000.00	335 104.76

Tabel 52. Harga Produsen Pedesaan Pepaya Menurut Kabupaten di Jawa Barat (Rupiah per 100 Kg), 2012-2015

Bulan/Tahun	Kabupaten				
	Bogor	Sukabumi	Cianjur	Bandung	Garut
[1]	[2]	[3]	[4]	[5]	[6]
Rata-rata 2012	186 119.79	217 500.00	298 333.33	175 000.00	140 000.00
Rata-rata 2013	259 017.86	202 272.73	284 722.22	292 083.33	133 333.33
Januari	235 357.14	175 000.00	316 666.67	170 000.00	110 000.00
Februari	236 785.71	175 000.00	290 000.00	170 000.00	110 000.00
Maret	256 785.71	195 000.00	290 000.00	170 000.00	110 000.00
April	261 785.71	195 000.00	290 000.00	170 000.00	116 666.67
Mei	261 785.71	175 000.00	290 000.00	375 000.00	150 000.00
Juni	261 785.71	175 000.00	290 000.00	375 000.00	143 333.33
Juli	272 500.00	-	290 000.00	375 000.00	136 666.67
Agustus	276 071.43	200 000.00	290 000.00	375 000.00	136 666.67
September	260 000.00	225 000.00	290 000.00	400 000.00	136 666.67
Oktober	261 785.71	260 000.00	290 000.00	275 000.00	150 000.00
November	261 785.71	250 000.00	290 000.00	300 000.00	150 000.00
Desember	261 785.71	200 000.00	200 000.00	350 000.00	150 000.00
Rata-rata 2014	275 984.85	175 000.00	192 500.00	-	266 944.44
Januari	282 272.73	175 000.00	150 000.00	-	283 333.33
Februari	280 454.55	-	150 000.00	-	283 333.33
Maret	264 090.91	-	150 000.00	-	266 666.67
April	264 090.91	-	150 000.00	-	266 666.67
Mei	277 727.27	-	150 000.00	-	266 666.67
Juni	275 909.09	-	120 000.00	-	266 666.67
Juli	278 636.36	-	200 000.00	-	250 000.00
Agustus	262 272.73	-	200 000.00	-	256 666.67
September	275 909.09	-	280 000.00	-	256 666.67
Oktober	271 363.64	-	280 000.00	-	256 666.67
November	294 090.91	-	280 000.00	-	300 000.00
Desember	285 000.00	-	200 000.00	-	250 000.00
Rata-rata 2015	364 069.44	133 333.33	375 000.00	-	-
Januari	354 333.33	130 000.00	375 000.00	-	-
Februari	355 500.00	130 000.00	375 000.00	-	-
Maret	354 833.33	130 000.00	375 000.00	-	-
April	355 833.33	130 000.00	375 000.00	-	-
Mei	353 333.33	135 000.00	375 000.00	-	-
Juni	353 333.33	135 000.00	375 000.00	-	-
Juli	353 333.33	135 000.00	375 000.00	-	-
Agustus	378 333.33	135 000.00	375 000.00	-	-
September	378 333.33	135 000.00	375 000.00	-	-
Oktober	378 333.33	135 000.00	375 000.00	-	-
November	378 333.33	135 000.00	375 000.00	-	-
Desember	375 000.00	135 000.00	375 000.00	-	-

Tabel 52. Lanjutan

Bulan/Tahun	Kabupaten				
	Tasikmalaya	Ciamis	Kuningan	Majalengka	Sumedang
	[1]	[7]	[8]	[9]	[10]
Rata-rata 2012	150 000.00	163 761.90	150 000.00	154 545.45	309 722.22
Rata-rata 2013	-	198 854.17	187 500.00	135 000.00	280 555.56
Januari	-	188 125.00	225 000.00	120 000.00	316 666.67
Februari	-	188 125.00	200 000.00	120 000.00	316 666.67
Maret	-	194 375.00	250 000.00	120 000.00	316 666.67
April	-	194 375.00	175 000.00	120 000.00	316 666.67
Mei	-	194 375.00	175 000.00	120 000.00	300 000.00
Juni	-	200 625.00	175 000.00	120 000.00	300 000.00
Juli	-	200 625.00	175 000.00	150 000.00	283 333.33
Agustus	-	206 875.00	175 000.00	150 000.00	300 000.00
September	-	200 625.00	175 000.00	150 000.00	233 333.33
Oktober	-	198 125.00	175 000.00	150 000.00	233 333.33
November	-	204 375.00	175 000.00	150 000.00	225 000.00
Desember	-	215 625.00	175 000.00	150 000.00	225 000.00
Rata-rata 2014	155 555.56	228 489.58	260 416.67	162 500.00	272 916.67
Januari	-	228 125.00	200 000.00	150 000.00	250 000.00
Februari	-	217 125.00	200 000.00	150 000.00	275 000.00
Maret	-	217 125.00	200 000.00	150 000.00	275 000.00
April	175 000.00	217 125.00	200 000.00	150 000.00	275 000.00
Mei	175 000.00	217 125.00	200 000.00	150 000.00	275 000.00
Juni	150 000.00	226 125.00	250 000.00	150 000.00	275 000.00
Juli	150 000.00	232 625.00	275 000.00	150 000.00	275 000.00
Agustus	150 000.00	230 125.00	300 000.00	150 000.00	275 000.00
September	150 000.00	231 375.00	300 000.00	150 000.00	275 000.00
Oktober	150 000.00	236 250.00	300 000.00	200 000.00	275 000.00
November	150 000.00	244 375.00	350 000.00	200 000.00	275 000.00
Desember	150 000.00	244 375.00	350 000.00	200 000.00	275 000.00
Rata-rata 2015	150 000.00	257 263.89	306 875.00	105 208.33	-
Januari	150 000.00	352 000.00	262 500.00	107 500.00	-
Februari	150 000.00	352 000.00	280 000.00	105 000.00	-
Maret	150 000.00	362 000.00	280 000.00	105 000.00	-
April	150 000.00	362 000.00	290 000.00	105 000.00	-
Mei	150 000.00	362 000.00	290 000.00	105 000.00	-
Juni	150 000.00	362 000.00	290 000.00	105 000.00	-
Juli	150 000.00	155 166.67	290 000.00	105 000.00	-
Agustus	150 000.00	156 000.00	290 000.00	105 000.00	-
September	150 000.00	156 000.00	365 000.00	105 000.00	-
Oktober	150 000.00	156 000.00	365 000.00	105 000.00	-
November	150 000.00	156 000.00	340 000.00	105 000.00	-
Desember	150 000.00	156 000.00	340 000.00	105 000.00	-

Tabel 52. Lanjutan

Bulan/Tahun	Kabupaten				Jawa Barat
	Indramayu	Subang	Karawang	Bekasi	
[1]	[12]	[13]	[14]		[15]
Rata-rata 2012	221 666.67	186 611.11	-	-	200 851.75
Rata-rata 2013	295 277.78	208 277.78	-	-	225 465.23
Januari	283 333.33	196 333.33	-	-	212 407.47
Februari	300 000.00	208 833.33	-	-	210 491.88
Maret	300 000.00	208 833.33	-	-	219 241.88
April	300 000.00	208 833.33	-	-	213 484.31
Mei	306 666.67	208 833.33	-	-	232 423.70
Juni	306 666.67	209 666.67	-	-	232 461.58
Juli	316 666.67	209 666.67	-	-	240 945.83
Agustus	333 333.33	209 666.67	-	-	241 146.65
September	300 000.00	209 666.67	-	-	234 571.97
Oktober	266 666.67	209 666.67	-	-	224 507.03
November	260 000.00	209 666.67	-	-	225 075.22
Desember	270 000.00	209 666.67	-	-	218 825.22
Rata-rata 2014	330 833.33	197 444.44	260 000.00	-	237 968.48
Januari	280 000.00	209 666.67	260 000.00	-	224 399.79
Februari	296 666.67	196 333.33	260 000.00	-	230 891.29
Maret	316 666.67	196 333.33	260 000.00	-	229 588.26
April	300 000.00	196 333.33	260 000.00	-	223 110.54
Mei	306 666.67	196 333.33	260 000.00	-	224 956.27
Juni	316 666.67	196 333.33	260 000.00	-	226 063.71
Juli	333 333.33	196 333.33	260 000.00	-	236 448.00
Agustus	366 666.67	196 333.33	260 000.00	-	240 642.22
September	360 000.00	196 333.33	260 000.00	-	248 662.19
Oktober	316 666.67	196 333.33	260 000.00	-	249 298.21
November	393 333.33	196 333.33	260 000.00	-	267 557.51
Desember	383 333.33	196 333.33	260 000.00	-	254 003.79
Rata-rata 2015	222 083.33	169 583.33	400 000.00	250 000.00	248 492.42
Januari	210 000.00	208 750.00	400 000.00	250 000.00	254 553.03
Februari	210 000.00	216 250.00	400 000.00	250 000.00	256 704.55
Maret	235 000.00	216 250.00	400 000.00	250 000.00	259 825.76
April	215 000.00	216 250.00	400 000.00	250 000.00	259 007.58
Mei	215 000.00	146 250.00	400 000.00	250 000.00	252 871.21
Juni	240 000.00	146 250.00	400 000.00	250 000.00	255 143.94
Juli	240 000.00	146 250.00	400 000.00	250 000.00	236 340.91
Agustus	240 000.00	146 250.00	400 000.00	250 000.00	238 689.39
September	215 000.00	146 250.00	400 000.00	250 000.00	243 234.85
Oktober	215 000.00	148 750.00	400 000.00	250 000.00	243 462.12
November	215 000.00	148 750.00	400 000.00	250 000.00	241 189.39
Desember	215 000.00	148 750.00	400 000.00	250 000.00	240 886.36

Tabel 53. Harga Produsen Pedesaan Rambutan Lokal Menurut Kabupaten di Jawa Barat (Rupiah per 100 Kg), 2012-2015

Bulan/Tahun	Kabupaten				
	Bogor	Sukabumi	Cianjur	Ciamis	Kuningan
[1]	[2]	[3]	[4]	[5]	[6]
Rata-rata 2012	225,000.00	-	-	170,000.00	-
Rata-rata 2013	250,000.00	250,000.00	-	251,041.67	-
Januari	250,000.00	250,000.00	-	262,500.00	-
Februari	250,000.00	250,000.00	-	250,000.00	-
Maret	250,000.00	250,000.00	-	250,000.00	-
April	250,000.00	-	-	250,000.00	-
Mei	250,000.00	-	-	250,000.00	-
Juni	250,000.00	-	-	250,000.00	-
Juli	250,000.00	-	-	250,000.00	-
Agustus	250,000.00	-	-	250,000.00	-
September	250,000.00	-	-	250,000.00	-
Oktober	250,000.00	-	-	250,000.00	-
November	250,000.00	-	-	250,000.00	-
Desember	250,000.00	-	-	250,000.00	-
Rata-rata 2014	250,000.00	180,000.00	-	262,500.00	-
Januari	250,000.00	-	-	250,000.00	-
Februari	250,000.00	180,000.00	-	275,000.00	-
Maret	250,000.00	180,000.00	-	262,500.00	-
April	250,000.00	180,000.00	-	262,500.00	-
Mei	250,000.00	-	-	262,500.00	-
Juni	250,000.00	-	-	262,500.00	-
Juli	250,000.00	-	-	262,500.00	-
Agustus	250,000.00	-	-	262,500.00	-
September	250,000.00	-	-	262,500.00	-
Oktober	250,000.00	-	-	262,500.00	-
November	250,000.00	-	-	262,500.00	-
Desember	250,000.00	-	-	262,500.00	-
Rata-rata 2015	652,500.00	200,000.00	155,000.00	268,055.56	540,000.00
Januari	715,000.00	200,000.00	155,000.00	256,666.67	540,000.00
Februari	715,000.00	200,000.00	155,000.00	256,666.67	540,000.00
Maret	715,000.00	200,000.00	155,000.00	263,333.33	540,000.00
April	715,000.00	200,000.00	155,000.00	263,333.33	540,000.00
Mei	715,000.00	200,000.00	155,000.00	263,333.33	540,000.00
Juni	615,000.00	200,000.00	155,000.00	273,333.33	540,000.00
Juli	615,000.00	200,000.00	155,000.00	273,333.33	540,000.00
Agustus	615,000.00	200,000.00	155,000.00	273,333.33	540,000.00
September	565,000.00	200,000.00	155,000.00	273,333.33	540,000.00
Oktober	615,000.00	200,000.00	155,000.00	273,333.33	540,000.00
November	615,000.00	200,000.00	155,000.00	273,333.33	540,000.00
Desember	615,000.00	200,000.00	155,000.00	273,333.33	540,000.00

Tabel 53. Lanjutan

Bulan/Tahun	Kabupaten			Jawa Barat
	Sumedang	Subang	Bandung Barat	
	[7]	[6]	[9]	
Rata-rata 2012	-	-	200,000.00	198,333.33
Rata-rata 2013	300,000.00	-	283,333.33	266,371.53
Januari	-	-	250,000.00	253,125.00
Februari	300,000.00	-	250,000.00	260,000.00
Maret	300,000.00	-	200,000.00	250,000.00
April	300,000.00	-	300,000.00	275,000.00
Mei	300,000.00	-	300,000.00	275,000.00
Juni	300,000.00	-	300,000.00	275,000.00
Juli	300,000.00	-	300,000.00	275,000.00
Agustus	-	-	300,000.00	266,666.67
September	-	-	300,000.00	266,666.67
Oktober	-	-	300,000.00	266,666.67
November	-	-	300,000.00	266,666.67
Desember	-	-	300,000.00	266,666.67
Rata-rata 2014	-	257,000.00	216,666.67	242,909.72
Januari	-	-	300,000.00	266,666.67
Februari	-	-	300,000.00	251,250.00
Maret	-	250,000.00	200,000.00	228,500.00
April	-	300,000.00	200,000.00	238,500.00
Mei	-	250,000.00	200,000.00	240,625.00
Juni	-	250,000.00	200,000.00	240,625.00
Juli	-	250,000.00	200,000.00	240,625.00
Agustus	-	250,000.00	200,000.00	240,625.00
September	-	250,000.00	200,000.00	240,625.00
Oktober	-	250,000.00	200,000.00	240,625.00
November	-	250,000.00	200,000.00	240,625.00
Desember	-	270,000.00	200,000.00	245,625.00
Rata-rata 2015	334,027.78	-	300,000.00	349,940.48
Januari	400,000.00	-	300,000.00	366,666.67
Februari	133,333.33	-	300,000.00	328,571.43
Maret	300,000.00	-	300,000.00	353,333.33
April	300,000.00	-	300,000.00	353,333.33
Mei	300,000.00	-	300,000.00	353,333.33
Juni	300,000.00	-	300,000.00	340,476.19
Juli	300,000.00	-	300,000.00	340,476.19
Agustus	300,000.00	-	300,000.00	340,476.19
September	325,000.00	-	300,000.00	336,904.76
Oktober	450,000.00	-	300,000.00	361,904.76
November	450,000.00	-	300,000.00	361,904.76
Desember	450,000.00	-	300,000.00	361,904.76

Tabel 54. Harga Produsen Pedesaan Salak Pondoh Menurut Kabupaten di Jawa Barat (Rupiah per 100 Kg), 2012-2015

Bulan/Tahun	Kabupaten			
	Bogor	Sukabumi	Cianjur	Tasikmalaya
[1]	[2]	[3]	[4]	[5]
Rata-rata 2012	800 000.00	700 000.00	500 000.00	504 166.67
Rata-rata 2013	814 583.33	716 666.67	500 000.00	304 166.67
Januari	800 000.00	700 000.00	500 000.00	500 000.00
Februari	800 000.00	700 000.00	500 000.00	250 000.00
Maret	800 000.00	700 000.00	500 000.00	250 000.00
April	800 000.00	700 000.00	500 000.00	250 000.00
Mei	800 000.00	700 000.00	500 000.00	250 000.00
Juni	800 000.00	700 000.00	500 000.00	250 000.00
Juli	800 000.00	700 000.00	500 000.00	275 000.00
Agustus	800 000.00	700 000.00	500 000.00	275 000.00
September	875 000.00	700 000.00	500 000.00	325 000.00
Oktober	875 000.00	700 000.00	500 000.00	325 000.00
November	875 000.00	700 000.00	500 000.00	350 000.00
Desember	750 000.00	900 000.00	500 000.00	350 000.00
Rata-rata 2014	750 000.00	945 454.55	454 166.67	541 666.67
Januari	750 000.00	900 000.00	500 000.00	500 000.00
Februari	750 000.00	900 000.00	450 000.00	500 000.00
Maret	750 000.00	900 000.00	450 000.00	500 000.00
April	750 000.00	900 000.00	450 000.00	500 000.00
Mei	750 000.00	900 000.00	450 000.00	500 000.00
Juni	750 000.00	900 000.00	450 000.00	600 000.00
Juli	750 000.00	1000 000.00	450 000.00	600 000.00
Agustus	750 000.00	1000 000.00	450 000.00	500 000.00
September	750 000.00	-	450 000.00	500 000.00
Oktober	750 000.00	1000 000.00	450 000.00	600 000.00
November	750 000.00	1000 000.00	450 000.00	600 000.00
Desember	750 000.00	1000 000.00	450 000.00	600 000.00
Rata-rata 2015				
Januari	210,000.00	1,000,000.00	816,666.67	-
Februari	210,000.00	1,000,000.00	816,666.67	-
Maret	210,000.00	1,000,000.00	816,666.67	-
April	210,000.00	1,000,000.00	816,666.67	-
Mei	210,000.00	1,000,000.00	816,666.67	-
Juni	210,000.00	1,000,000.00	816,666.67	-
Juli	210,000.00	1,000,000.00	816,666.67	-
Agustus	225,000.00	1,000,000.00	816,666.67	-
September	225,000.00	1,000,000.00	816,666.67	-
Oktober	225,000.00	1,000,000.00	816,666.67	-
November	225,000.00	1,000,000.00	816,666.67	-
Desember	225,000.00	1,000,000.00	816,666.67	-

Tabel 54. Lanjutan

Bulan/Tahun	Kabupaten			
	Ciamis	Kuningan	Sumedang	Bandung Barat
	[1]	[6]	[7]	[8]
Rata-rata 2012	510 416.67	537 500.00	400 000.00	400 000.00
Rata-rata 2013	414 583.33	-	633 333.33	400 000.00
Januari	525 000.00	-	400 000.00	400 000.00
Februari	525 000.00	-	400 000.00	400 000.00
Maret	525 000.00	-	500 000.00	400 000.00
April	525 000.00	-	700 000.00	400 000.00
Mei	525 000.00	-	700 000.00	400 000.00
Juni	325 000.00	-	700 000.00	400 000.00
Juli	325 000.00	-	700 000.00	400 000.00
Agustus	325 000.00	-	700 000.00	400 000.00
September	325 000.00	-	700 000.00	400 000.00
Oktober	360 000.00	-	700 000.00	400 000.00
November	345 000.00	-	700 000.00	400 000.00
Desember	345 000.00	-	700 000.00	400 000.00
Rata-rata 2014	354 583.33	-	-	400 000.00
Januari	345 000.00	-	-	400 000.00
Februari	350 000.00	-	-	400 000.00
Maret	350 000.00	-	-	400 000.00
April	350 000.00	-	-	400 000.00
Mei	350 000.00	-	-	400 000.00
Juni	350 000.00	-	-	400 000.00
Juli	350 000.00	-	-	400 000.00
Agustus	350 000.00	-	-	400 000.00
September	350 000.00	-	-	400 000.00
Oktober	350 000.00	-	-	400 000.00
November	360 000.00	-	-	400 000.00
Desember	400 000.00	-	-	400 000.00
Rata-rata 2015				
Januari	750,000.00	500,000.00	-	250,000.00
Februari	750,000.00	500,000.00	-	250,000.00
Maret	750,000.00	500,000.00	-	250,000.00
April	750,000.00	500,000.00	-	250,000.00
Mei	750,000.00	500,000.00	-	250,000.00
Juni	750,000.00	500,000.00	-	250,000.00
Juli	750,000.00	500,000.00	-	250,000.00
Agustus	750,000.00	500,000.00	-	250,000.00
September	750,000.00	500,000.00	-	250,000.00
Oktober	750,000.00	500,000.00	-	250,000.00
November	750,000.00	500,000.00	-	250,000.00
Desember	250,000.00	500,000.00	-	250,000.00

Tabel 54.

Bulan/Tahun	Kabupaten	
	Pangandaran	Jawa Barat
[1]	[10]	[11]
Rata-rata 2012	-	544 010.42
Rata-rata 2013	-	540 476.19
Januari	-	546 428.57
Februari	-	510 714.29
Maret	-	525 000.00
April	-	553 571.43
Mei	-	553 571.43
Juni	-	525 000.00
Juli	-	528 571.43
Agustus	-	528 571.43
September	-	546 428.57
Oktober	-	551 428.57
November	-	552 857.14
Desember	-	563 571.43
Rata-rata 2014	-	567 986.11
Januari	-	565 833.33
Februari	-	558 333.33
Maret	-	558 333.33
April	-	558 333.33
Mei	-	558 333.33
Juni	-	575 000.00
Juli	-	591 666.67
Agustus	-	575 000.00
September	-	490 000.00
Oktober	-	591 666.67
November	-	593 333.33
Desember	-	600 000.00
Rata-rata 2015		
Januari	750,000.00	610,952.38
Februari	750,000.00	610,952.38
Maret	750,000.00	610,952.38
April	750,000.00	610,952.38
Mei	750,000.00	610,952.38
Juni	750,000.00	610,952.38
Juli	750,000.00	610,952.38
Agustus	750,000.00	613,095.24
September	750,000.00	613,095.24
Oktober	750,000.00	613,095.24
November	750,000.00	613,095.24
Desember	750,000.00	541,666.67

Tabel 55. Harga Produsen Pedesaan Sawo Besar Menurut Kabupaten di Jawa Barat (Rupiah per 100 Kg), 2012-2015

Bulan/Tahun	Kabupaten				
	Bogor	Sukabumi	Cianjur	Bandung	Garut
[1]	[2]	[3]	[4]	[5]	[6]
Rata-rata 2012	530 000.00	263 636.36	540 000.00	-	250 000.00
Rata-rata 2013	-	383 333.33	600 000.00	-	250 000.00
Januari	-	400 000.00	-	-	250 000.00
Februari	-	400 000.00	600 000.00	-	250 000.00
Maret	-	350 000.00	600 000.00	-	250 000.00
April	-	350 000.00	600 000.00	-	250 000.00
Mei	-	350 000.00	600 000.00	-	250 000.00
Juni	-	350 000.00	600 000.00	-	250 000.00
Juli	-	400 000.00	600 000.00	-	250 000.00
Agustus	-	400 000.00	600 000.00	-	250 000.00
September	-	400 000.00	600 000.00	-	250 000.00
Oktober	-	400 000.00	600 000.00	-	250 000.00
November	-	400 000.00	600 000.00	-	250 000.00
Desember	-	400 000.00	-	-	250 000.00
Rata-rata 2014	-	410 000.00	-	408 333.33	250 000.00
Januari	-	-	-	360 000.00	250 000.00
Februari	-	450 000.00	-	360 000.00	250 000.00
Maret	-	400 000.00	-	360 000.00	250 000.00
April	-	400 000.00	-	360 000.00	250 000.00
Mei	-	400 000.00	-	360 000.00	250 000.00
Juni	-	400 000.00	-	400 000.00	250 000.00
Juli	-	400 000.00	-	400 000.00	250 000.00
Agustus	-	400 000.00	-	400 000.00	250 000.00
September	-	400 000.00	-	400 000.00	250 000.00
Oktober	-	400 000.00	-	400 000.00	250 000.00
November	-	450 000.00	-	500 000.00	250 000.00
Desember	-	-	-	600 000.00	-
Rata-rata 2015	-	-	-	600 000.00	315 000.00
Januari	-	-	-	600 000.00	315 000.00
Februari	-	-	-	600 000.00	315 000.00
Maret	-	-	-	600 000.00	315 000.00
April	-	-	-	600 000.00	315 000.00
Mei	-	-	-	600 000.00	315 000.00
Juni	-	-	-	600 000.00	315 000.00
Juli	-	-	-	600 000.00	315 000.00
Agustus	-	-	-	600 000.00	315 000.00
September	-	-	-	600 000.00	315 000.00
Oktober	-	-	-	600 000.00	315 000.00
November	-	-	-	600 000.00	315 000.00
Desember	-	-	-	600 000.00	315 000.00

Tabel 55. Lanjutan

Bulan/Tahun	Kabupaten				
	Ciamis	Kuningan	Cirebon	Sumedang	Karawang
	[1]	[7]	[8]	[9]	[10]
Rata-rata 2012	324 833.33	-	400 000.00	332 833.33	-
Rata-rata 2013	350 805.56	533 333.33	516 666.67	461 111.11	-
Januari	345 666.67	400 000.00	500 000.00	358 333.33	-
Februari	329 000.00	400 000.00	500 000.00	458 333.33	-
Maret	329 000.00	400 000.00	500 000.00	450 000.00	-
April	337 333.33	500 000.00	500 000.00	408 333.33	-
Mei	337 333.33	500 000.00	500 000.00	433 333.33	-
Juni	337 333.33	600 000.00	500 000.00	441 666.67	-
Juli	354 000.00	600 000.00	550 000.00	500 000.00	-
Agustus	354 000.00	600 000.00	550 000.00	500 000.00	-
September	354 000.00	600 000.00	550 000.00	491 666.67	-
Oktober	377 333.33	600 000.00	-	491 666.67	-
November	377 333.33	600 000.00	-	500 000.00	-
Desember	377 333.33	600 000.00	-	500 000.00	-
Rata-rata 2014	347 611.11	616 666.67	600 000.00	376 041.67	720 000.00
Januari	360 666.67	600 000.00	600 000.00	475 000.00	720 000.00
Februari	344 000.00	600 000.00	600 000.00	375 000.00	720 000.00
Maret	337 333.33	600 000.00	600 000.00	375 000.00	720 000.00
April	337 333.33	600 000.00	600 000.00	375 000.00	720 000.00
Mei	345 666.67	600 000.00	600 000.00	375 000.00	720 000.00
Juni	345 666.67	700 000.00	600 000.00	362 500.00	720 000.00
Juli	345 666.67	700 000.00	600 000.00	362 500.00	720 000.00
Agustus	345 666.67	600 000.00	600 000.00	362 500.00	720 000.00
September	339 000.00	600 000.00	600 000.00	362 500.00	720 000.00
Oktober	345 666.67	600 000.00	600 000.00	362 500.00	720 000.00
November	362 333.33	600 000.00	600 000.00	362 500.00	720 000.00
Desember	362 333.33	600 000.00	600 000.00	362 500.00	720 000.00
Rata-rata 2015	365 000.00	600 000.00	600 000.00	362 500.00	720 000.00
Januari	365 000.00	600 000.00	600 000.00	362 500.00	720 000.00
Februari	365 000.00	600 000.00	600 000.00	362 500.00	720 000.00
Maret	365 000.00	600 000.00	600 000.00	362 500.00	720 000.00
April	365 000.00	600 000.00	600 000.00	362 500.00	720 000.00
Mei	365 000.00	600 000.00	600 000.00	362 500.00	720 000.00
Juni	365 000.00	600 000.00	600 000.00	362 500.00	720 000.00
Juli	365 000.00	600 000.00	600 000.00	362 500.00	720 000.00
Agustus	365 000.00	600 000.00	600 000.00	362 500.00	720 000.00
September	365 000.00	600 000.00	600 000.00	362 500.00	720 000.00
Oktober	365 000.00	600 000.00	600 000.00	362 500.00	720 000.00
November	365 000.00	600 000.00	600 000.00	362 500.00	720 000.00
Desember	365 000.00	600 000.00	600 000.00	362 500.00	720 000.00

Tabel 55. Lanjutan

Bulan/Tahun	Kabupaten	
	Pangandaran	Jawa Barat
[1]	[12]	[13]
Rata-rata 2012	-	324 371.36
Rata-rata 2013	-	434 849.07
Januari	-	375 666.67
Februari	-	419 619.05
Maret	-	411 285.71
April	-	420 809.52
Mei	-	424 380.95
Juni	-	439 857.14
Juli	-	464 857.14
Agustus	-	464 857.14
September	-	463 666.67
Oktober	-	453 166.67
November	-	454 555.56
Desember	-	425 466.67
Rata-rata 2014	-	471 210.98
Januari	-	480 809.52
Februari	-	462 375.00
Maret	-	455 291.67
April	-	455 291.67
Mei	-	456 333.33
Juni	-	472 270.83
Juli	-	472 270.83
Agustus	-	459 770.83
September	-	458 937.50
Oktober	-	459 770.83
November	-	480 604.17
Desember	-	540 805.56
Rata-rata 2015	500 000.00	507 812.50
Januari	500 000.00	507 812.50
Februari	500 000.00	507 812.50
Maret	500 000.00	507 812.50
April	500 000.00	507 812.50
Mei	500 000.00	507 812.50
Juni	500 000.00	507 812.50
Juli	500 000.00	507 812.50
Agustus	500 000.00	507 812.50
September	500 000.00	507 812.50
Oktober	500 000.00	507 812.50
November	500 000.00	507 812.50
Desember	500 000.00	507 812.50

Tabel 56. Harga Produsen Pedesaan Semangka Merah Tanpa Biji Menurut Kabupaten di Jawa Barat (Rupiah per 100 Kg), 2012-2015

Bulan/Tahun	Kabupaten				Jawa Barat
	Bogor	Cirebon	Sumedang	Indramayu	
[1]	[2]	[3]	[4]	[5]	[6]
Rata-rata 2012	120 833.33	210 000.00	300 000.00	400 000.00	271 250.00
Rata-rata 2013	200 000.00	217 777.78	387 500.00	400 000.00	308 541.67
Januari	200 000.00	200 000.00	300 000.00	400 000.00	275 000.00
Februari	200 000.00	220 000.00	300 000.00	400 000.00	280 000.00
Maret	200 000.00	220 000.00	450 000.00	400 000.00	317 500.00
April	200 000.00	220 000.00	400 000.00	400 000.00	305 000.00
Mei	200 000.00	220 000.00	400 000.00	400 000.00	305 000.00
Juni	200 000.00	220 000.00	400 000.00	400 000.00	305 000.00
Juli	200 000.00	220 000.00	400 000.00	400 000.00	305 000.00
Agustus	200 000.00	220 000.00	400 000.00	400 000.00	305 000.00
September	200 000.00	220 000.00	400 000.00	400 000.00	305 000.00
Oktober	200 000.00	-	400 000.00	400 000.00	333 333.33
November	200 000.00	-	400 000.00	400 000.00	333 333.33
Desember	200 000.00	-	400 000.00	400 000.00	333 333.33
Rata-rata 2014	283 333.33	-	-	400 000.00	341 666.67
Januari	200 000.00	-	-	400 000.00	300 000.00
Februari	200 000.00	-	-	400 000.00	300 000.00
Maret	300 000.00	-	-	400 000.00	350 000.00
April	300 000.00	-	-	400 000.00	350 000.00
Mei	300 000.00	-	-	400 000.00	350 000.00
Juni	300 000.00	-	-	400 000.00	350 000.00
Juli	300 000.00	-	-	400 000.00	350 000.00
Agustus	300 000.00	-	-	400 000.00	350 000.00
September	300 000.00	-	-	400 000.00	350 000.00
Oktober	300 000.00	-	-	400 000.00	350 000.00
November	300 000.00	-	-	400 000.00	350 000.00
Desember	300 000.00	-	-	400 000.00	350 000.00
Rata-rata 2015	232 500.00	-	295 833.33	250 000.00	259 444.44
Januari	220 000.00	-	275 000.00	250 000.00	248 333.33
Februari	220 000.00	-	250 000.00	250 000.00	240 000.00
Maret	220 000.00	-	250 000.00	250 000.00	240 000.00
April	220 000.00	-	250 000.00	250 000.00	240 000.00
Mei	220 000.00	-	275 000.00	250 000.00	248 333.33
Juni	220 000.00	-	300 000.00	250 000.00	256 666.67
Juli	220 000.00	-	350 000.00	250 000.00	273 333.33
Agustus	250 000.00	-	200 000.00	250 000.00	233 333.33
September	250 000.00	-	200 000.00	250 000.00	233 333.33
Oktober	250 000.00	-	400 000.00	250 000.00	300 000.00
November	250 000.00	-	400 000.00	250 000.00	300 000.00
Desember	250 000.00	-	400 000.00	250 000.00	300 000.00

Tabel 57. Harga Produsen Pedesaan Sirsak Menurut Kabupaten di Jawa Barat (Rupiah per 100 Kg), 2012-2015

Bulan/Tahun	Kabupaten				
	Bogor	Sukabumi	Cianjur	Tasikmalaya	Ciamis
[1]	[2]	[3]	[4]	[5]	[6]
Rata-rata 2012	-	92 857.14	516 363.64	178 472.22	80 000.00
Rata-rata 2013	800 000.00	183 333.33	675 000.00	106 250.00	80 000.00
Januari	-	200 000.00	600 000.00	156 666.67	80 000.00
Februari	-	200 000.00	600 000.00	98 333.33	80 000.00
Maret	-	150 000.00	600 000.00	90 000.00	80 000.00
April	-	150 000.00	700 000.00	90 000.00	80 000.00
Mei	-	150 000.00	700 000.00	90 000.00	80 000.00
Juni	-	150 000.00	700 000.00	90 000.00	80 000.00
Juli	-	200 000.00	700 000.00	106 666.67	80 000.00
Agustus	-	200 000.00	700 000.00	106 666.67	80 000.00
September	800 000.00	200 000.00	700 000.00	113 333.33	80 000.00
Oktober	800 000.00	200 000.00	700 000.00	113 333.33	80 000.00
November	800 000.00	200 000.00	700 000.00	113 333.33	80 000.00
Desember	800 000.00	200 000.00	700 000.00	106 666.67	80 000.00
Rata-rata 2014	633 333.33	155 000.00	700 000.00	151 500.00	80 000.00
Januari	800 000.00	-	700 000.00	-	80 000.00
Februari	800 000.00	150 000.00	700 000.00	165 000.00	80 000.00
Maret	600 000.00	150 000.00	700 000.00	165 000.00	80 000.00
April	600 000.00	150 000.00	700 000.00	135 000.00	80 000.00
Mei	600 000.00	150 000.00	700 000.00	135 000.00	80 000.00
Juni	600 000.00	150 000.00	700 000.00	185 000.00	80 000.00
Juli	600 000.00	150 000.00	700 000.00	135 000.00	80 000.00
Agustus	600 000.00	150 000.00	700 000.00	135 000.00	80 000.00
September	600 000.00	150 000.00	700 000.00	145 000.00	80 000.00
Oktober	600 000.00	150 000.00	700 000.00	170 000.00	80 000.00
November	600 000.00	200 000.00	700 000.00	145 000.00	80 000.00
Desember	600 000.00	-	700 000.00	-	80 000.00
Rata-rata 2015	-	250 000.00	370 833.33	-	165 833.33
Januari	-	250 000.00	325 000.00	-	170 000.00
Februari	-	250 000.00	375 000.00	-	170 000.00
Maret	-	250 000.00	375 000.00	-	170 000.00
April	-	250 000.00	375 000.00	-	170 000.00
Mei	-	250 000.00	375 000.00	-	170 000.00
Juni	-	250 000.00	375 000.00	-	170 000.00
Juli	-	250 000.00	375 000.00	-	170 000.00
Agustus	-	250 000.00	375 000.00	-	170 000.00
September	-	250 000.00	375 000.00	-	120 000.00
Oktober	-	250 000.00	375 000.00	-	170 000.00
November	-	250 000.00	375 000.00	-	170 000.00
Desember	-	250 000.00	375 000.00	-	170 000.00

Tabel 57. Lanjutan

Bulan/Tahun	Kabupaten		Jawa Barat
	Kuningan	Sumedang	
[1]	[7]	[8]	[9]
Rata-rata 2012	155 000.00	250 000.00	215 979.17
Rata-rata 2013	294 444.44	372 916.67	308 869.05
Januari	216 666.67	250 000.00	250 555.56
Februari	233 333.33	275 000.00	247 777.78
Maret	233 333.33	350 000.00	250 555.56
April	316 666.67	350 000.00	281 111.11
Mei	316 666.67	350 000.00	281 111.11
Juni	316 666.67	350 000.00	281 111.11
Juli	316 666.67	350 000.00	292 222.22
Agustus	316 666.67	500 000.00	317 222.22
September	316 666.67	350 000.00	365 714.29
Oktober	316 666.67	450 000.00	380 000.00
November	316 666.67	450 000.00	380 000.00
Desember	316 666.67	450 000.00	379 047.62
Rata-rata 2014	288 750.00	-	351 261.57
Januari	316 666.67	-	474 166.67
Februari	316 666.67	-	368 611.11
Maret	250 000.00	-	324 166.67
April	250 000.00	-	319 166.67
Mei	250 000.00	-	319 166.67
Juni	255 000.00	-	328 333.33
Juli	305 000.00	-	328 333.33
Agustus	288 333.33	-	325 555.56
September	291 666.67	-	327 777.78
Oktober	291 666.67	-	331 944.44
November	325 000.00	-	341 666.67
Desember	325 000.00	-	426 250.00
Rata-rata 2015	413 805.56	127 916.67	265 677.78
Januari	409 833.33	115 000.00	253 966.67
Februari	414 000.00	100 000.00	261 800.00
Maret	413 000.00	100 000.00	261 600.00
April	410 833.33	100 000.00	261 166.67
Mei	419 333.33	140 000.00	270 866.67
Juni	423 666.67	140 000.00	271 733.33
Juli	411 666.67	140 000.00	269 333.33
Agustus	417 333.33	140 000.00	270 466.67
September	415 333.33	140 000.00	260 066.67
Oktober	414 000.00	140 000.00	269 800.00
November	417 333.33	140 000.00	270 466.67
Desember	399 333.33	140 000.00	266 866.67

Tabel 58. Harga Produsen Pedesaan Tomat Buah Menurut Kabupaten di Jawa Barat (Rupiah per 100 Kg), 2012-2015

Bulan/Tahun	Kabupaten			
	Bogor	Sukabumi	Cianjur	Bandung
[1]	[2]	[3]	[4]	[5]
Rata-rata 2012	584 791.67	130 555.56	264 333.33	366 583.33
Rata-rata 2013	877 777.78	306 200.00	375 625.00	407 916.67
Januari	833 333.33	575 000.00	320 000.00	378 000.00
Februari	833 333.33	-	475 000.00	510 000.00
Maret	833 333.33	460 000.00	532 500.00	560 000.00
April	833 333.33	262 000.00	270 000.00	440 000.00
Mei	833 333.33	345 000.00	247 500.00	415 000.00
Juni	833 333.33	450 000.00	352 500.00	420 000.00
Juli	833 333.33	280 000.00	380 000.00	505 000.00
Agustus	833 333.33	280 000.00	435 000.00	560 000.00
September	966 666.67	180 000.00	387 500.00	362 000.00
Oktober	966 666.67	120 000.00	337 500.00	314 000.00
November	966 666.67	-	355 000.00	207 000.00
Desember	966 666.67	110 000.00	415 000.00	224 000.00
Rata-rata 2014	942 708.33	399 166.67	431 666.67	411 166.67
Januari	1025 000.00	425 000.00	450 000.00	410 000.00
Februari	1025 000.00	420 000.00	387 500.00	380 000.00
Maret	1012 500.00	295 000.00	312 500.00	380 000.00
April	1000 000.00	300 000.00	337 500.00	363 000.00
Mei	925 000.00	215 000.00	462 500.00	426 000.00
Juni	925 000.00	375 000.00	430 000.00	416 000.00
Juli	925 000.00	430 000.00	500 000.00	470 000.00
Agustus	925 000.00	535 000.00	475 000.00	374 000.00
September	925 000.00	440 000.00	500 000.00	430 000.00
Oktober	875 000.00	430 000.00	450 000.00	470 000.00
November	875 000.00	460 000.00	425 000.00	435 000.00
Desember	875 000.00	465 000.00	450 000.00	380 000.00
Rata-rata 2015	-	354 729.17	240 625.00	267 993.33
Januari	-	364 000.00	222 500.00	267 920.00
Februari	-	364 250.00	220 000.00	267 720.00
Maret	-	364 250.00	220 000.00	267 720.00
April	-	364 250.00	245 000.00	267 720.00
Mei	-	350 000.00	247 500.00	268 120.00
Juni	-	350 000.00	247 500.00	268 120.00
Juli	-	350 000.00	247 500.00	268 120.00
Agustus	-	350 000.00	247 500.00	268 120.00
September	-	350 000.00	247 500.00	268 060.00
Oktober	-	350 000.00	247 500.00	268 120.00
November	-	350 000.00	247 500.00	268 120.00
Desember	-	350 000.00	247 500.00	268 060.00

Tabel 58. Lanjutan

Bulan/Tahun	Kabupaten			
	Garut	Tasikmalaya	Ciamis	Kuningan
	[1]	[6]	[7]	[8]
Rata-rata 2012	329 285.71	324 583.33	358 916.67	-
Rata-rata 2013	395 558.44	378 333.33	400 500.00	500 000.00
Januari	341 428.57	325 000.00	356 000.00	500 000.00
Februari	721 428.57	541 666.67	496 000.00	500 000.00
Maret	592 857.14	550 000.00	531 000.00	500 000.00
April	304 285.71	381 666.67	446 000.00	500 000.00
Mei	302 857.14	248 333.33	306 000.00	500 000.00
Juni	350 000.00	323 333.33	380 000.00	500 000.00
Juli	472 857.14	515 000.00	391 000.00	500 000.00
Agustus	468 571.43	440 000.00	416 000.00	500 000.00
September	395 714.29	380 000.00	426 000.00	500 000.00
Oktober	248 571.43	283 333.33	346 000.00	500 000.00
November	-	266 666.67	356 000.00	500 000.00
Desember	152 571.43	285 000.00	356 000.00	500 000.00
Rata-rata 2014	307 023.81	326 250.00	368 583.33	487 500.00
Januari	378 571.43	356 666.67	366 000.00	500 000.00
Februari	227 142.86	306 666.67	371 000.00	500 000.00
Maret	205 000.00	328 333.33	371 000.00	500 000.00
April	190 000.00	256 666.67	356 000.00	450 000.00
Mei	242 857.14	348 333.33	366 000.00	450 000.00
Juni	347 142.86	268 333.33	371 000.00	500 000.00
Juli	361 428.57	371 666.67	372 000.00	500 000.00
Agustus	336 428.57	338 333.33	356 000.00	500 000.00
September	335 714.29	428 333.33	376 000.00	500 000.00
Oktober	317 142.86	268 333.33	366 000.00	500 000.00
November	342 857.14	293 333.33	376 000.00	450 000.00
Desember	400 000.00	350 000.00	376 000.00	500 000.00
Rata-rata 2015	219 424.60	268 333.33	389 166.67	450 000.00
Januari	250 833.33	268 333.33	370 000.00	450 000.00
Februari	250 833.33	268 333.33	370 000.00	450 000.00
Maret	217 857.14	268 333.33	382 500.00	450 000.00
April	227 857.14	268 333.33	382 500.00	450 000.00
Mei	210 714.29	268 333.33	382 500.00	450 000.00
Juni	210 714.29	268 333.33	382 500.00	450 000.00
Juli	210 714.29	268 333.33	382 500.00	450 000.00
Agustus	210 714.29	268 333.33	410 000.00	450 000.00
September	210 714.29	268 333.33	382 500.00	450 000.00
Oktober	210 714.29	268 333.33	382 500.00	450 000.00
November	210 714.29	268 333.33	432 500.00	450 000.00
Desember	210 714.29	268 333.33	410 000.00	450 000.00

Tabel 58. Lanjutan

Bulan/Tahun	Kabupaten		
	Majalengka	Sumedang	Bandung Barat
	[1]	[11]	[12]
Rata-rata 2012	333 333.33	555 208.33	483 333.33
Rata-rata 2013	419 242.42	523 958.33	200 000.00
Januari	300 000.00	550 000.00	200 000.00
Februari	700 000.00	550 000.00	200 000.00
Maret	700 000.00	737 500.00	200 000.00
April	266 666.67	625 000.00	200 000.00
Mei	250 000.00	575 000.00	200 000.00
Juni	383 333.33	475 000.00	200 000.00
Juli	716 666.67	475 000.00	200 000.00
Agustus	716 666.67	450 000.00	200 000.00
September	233 333.33	450 000.00	200 000.00
Oktober	166 666.67	450 000.00	200 000.00
November	-	475 000.00	200 000.00
Desember	178 333.33	475 000.00	200 000.00
Rata-rata 2014	243 611.11	250 000.00	200 000.00
Januari	333 333.33	550 000.00	200 000.00
Februari	333 333.33	250 000.00	200 000.00
Maret	175 000.00	250 000.00	200 000.00
April	241 666.67	250 000.00	200 000.00
Mei	231 666.67	250 000.00	200 000.00
Juni	141 666.67	250 000.00	200 000.00
Juli	141 666.67	200 000.00	200 000.00
Agustus	208 333.33	200 000.00	200 000.00
September	350 000.00	200 000.00	200 000.00
Oktober	233 333.33	200 000.00	200 000.00
November	266 666.67	200 000.00	200 000.00
Desember	266 666.67	200 000.00	200 000.00
Rata-rata 2015	-	468 645.83	-
Januari	-	390 500.00	-
Februari	-	390 500.00	-
Maret	-	390 500.00	-
April	-	390 500.00	-
Mei	-	390 500.00	-
Juni	-	390 500.00	-
Juli	-	390 500.00	-
Agustus	-	390 500.00	-
September	-	390 500.00	-
Oktober	-	390 500.00	-
November	-	390 500.00	-
Desember	-	390 500.00	-

Tabel 58. Lanjutan

Bulan/Tahun	Kabupaten	
	Pangandaran	Jawa Barat
[1]	[13]	[14]
Rata-rata 2012	-	379 305.79
Rata-rata 2013	-	437 835.31
Januari	-	425 341.99
Februari	-	552 742.86
Maret	-	563 380.95
April	-	411 722.94
Mei	-	383 911.26
Juni	-	424 318.18
Juli	-	478 987.01
Agustus	-	481 779.22
September	-	407 383.12
Oktober	-	357 521.65
November	-	415 791.67
Desember	-	351 142.86
Rata-rata 2014	-	397 061.51
Januari	-	454 051.95
Februari	-	400 058.44
Maret	-	366 303.03
April	-	358 621.21
Mei	-	374 305.19
Juni	-	384 012.99
Juli	-	406 523.81
Agustus	-	404 372.29
September	-	425 913.42
Oktober	-	391 800.87
November	-	393 077.92
Desember	-	405 696.97
Rata-rata 2015	-	322 596.51
Januari	-	323 010.83
Februari	-	322 704.58
Maret	-	320 145.06
April	-	324 520.06
Mei	-	320 958.45
Juni	-	320 958.45
Juli	-	320 958.45
Agustus	-	324 395.95
September	-	320 950.95
Oktober	-	320 958.45
November	-	327 208.45
Desember	-	324 388.45

Tabel 59. Harga Produsen Pedesaan Jahe Menurut Kabupaten di Jawa Barat (Rupiah per 50 Kg), 2012-2015

Bulan/Tahun	Kabupaten			
	Bogor	Sukabumi	Cianjur	Bandung
[1]	[2]	[3]	[4]	[5]
Rata-rata 2012	500 000.00	308 333.33	649 166.67	656 250.00
Rata-rata 2013	420 138.89	214 583.33	583 333.33	562 500.00
Januari	500 000.00	200 000.00	650 000.00	700 000.00
Februari	250 000.00	250 000.00	650 000.00	800 000.00
Maret	450 000.00	350 000.00	600 000.00	800 000.00
April	450 000.00	200 000.00	600 000.00	500 000.00
Mei	391 666.67	250 000.00	600 000.00	800 000.00
Juni	391 666.67	125 000.00	600 000.00	300 000.00
Juli	433 333.33	125 000.00	600 000.00	250 000.00
Agustus	433 333.33	150 000.00	400 000.00	400 000.00
September	433 333.33	200 000.00	300 000.00	400 000.00
Oktober	433 333.33	225 000.00	500 000.00	500 000.00
November	433 333.33	250 000.00	750 000.00	700 000.00
Desember	441 666.67	250 000.00	750 000.00	600 000.00
Rata-rata 2014	476 388.89	315 625.00	716 666.67	604 166.67
Januari	483 333.33	250 000.00	750 000.00	800 000.00
Februari	483 333.33	225 000.00	750 000.00	700 000.00
Maret	516 666.67	250 000.00	750 000.00	800 000.00
April	516 666.67	275 000.00	750 000.00	500 000.00
Mei	516 666.67	325 000.00	750 000.00	600 000.00
Juni	516 666.67	312 500.00	750 000.00	400 000.00
Juli	400 000.00	325 000.00	750 000.00	400 000.00
Agustus	400 000.00	375 000.00	750 000.00	400 000.00
September	416 666.67	350 000.00	750 000.00	400 000.00
Oktober	416 666.67	350 000.00	750 000.00	400 000.00
November	566 666.67	400 000.00	375 000.00	1200 000.00
Desember	483 333.33	350 000.00	725 000.00	650 000.00
Rata-rata 2015	599 312.50	350 000.00	400 000.00	740 000.00
Januari	515 875.00	350 000.00	400 000.00	740 000.00
Februari	515 875.00	350 000.00	400 000.00	740 000.00
Maret	516 000.00	350 000.00	400 000.00	740 000.00
April	516 000.00	350 000.00	400 000.00	740 000.00
Mei	641 000.00	350 000.00	400 000.00	740 000.00
Juni	641 000.00	350 000.00	400 000.00	740 000.00
Juli	641 000.00	350 000.00	400 000.00	740 000.00
Agustus	641 000.00	350 000.00	400 000.00	740 000.00
September	641 000.00	350 000.00	400 000.00	740 000.00
Oktober	641 000.00	350 000.00	400 000.00	740 000.00
November	641 000.00	350 000.00	400 000.00	740 000.00
Desember	641 000.00	350 000.00	400 000.00	740 000.00

Tabel 59. Lanjutan

Bulan/Tahun	Kabupaten			
	Garut	Ciamis	Kuningan	Majalengka
	[1]	[6]	[7]	[8]
Rata-rata 2012	244 479.17	464 166.67	551 458.33	290 625.00
Rata-rata 2013	566 145.83	426 250.00	464 583.33	318 750.00
Januari	562 500.00	439 000.00	541 666.67	275 000.00
Februari	575 000.00	420 000.00	541 666.67	375 000.00
Maret	587 500.00	444 000.00	541 666.67	390 000.00
April	593 750.00	404 000.00	541 666.67	365 000.00
Mei	587 500.00	404 000.00	441 666.67	308 750.00
Juni	562 500.00	413 000.00	466 666.67	308 750.00
Juli	562 500.00	483 000.00	350 000.00	277 500.00
Agustus	550 000.00	453 000.00	350 000.00	277 500.00
September	562 500.00	420 000.00	483 333.33	290 000.00
Oktober	562 500.00	385 000.00	516 666.67	277 500.00
November	562 500.00	420 000.00	383 333.33	290 000.00
Desember	525 000.00	430 000.00	416 666.67	390 000.00
Rata-rata 2014	701 041.67	413 666.67	508 194.44	340 791.67
Januari	887 500.00	390 000.00	491 666.67	390 000.00
Februari	625 000.00	355 000.00	491 666.67	390 000.00
Maret	700 000.00	430 000.00	491 666.67	240 000.00
April	700 000.00	400 000.00	508 333.33	290 000.00
Mei	700 000.00	410 000.00	508 333.33	290 000.00
Juni	550 000.00	375 000.00	508 333.33	262 500.00
Juli	650 000.00	380 000.00	541 666.67	262 500.00
Agustus	650 000.00	410 000.00	425 000.00	262 500.00
September	650 000.00	430 000.00	441 666.67	310 000.00
Oktober	650 000.00	444 000.00	616 666.67	332 000.00
November	675 000.00	470 000.00	620 000.00	490 000.00
Desember	975 000.00	470 000.00	453 333.33	570 000.00
Rata-rata 2015	241 833.33	369 444.44	420 000.00	489 000.00
Januari	245 000.00	350 000.00	348 333.33	586 000.00
Februari	245 000.00	366 666.67	348 333.33	486 000.00
Maret	246 000.00	366 666.67	348 333.33	466 000.00
April	246 000.00	366 666.67	348 333.33	486 000.00
Mei	240 000.00	366 666.67	381 666.67	494 000.00
Juni	240 000.00	366 666.67	418 333.33	476 000.00
Juli	240 000.00	366 666.67	505 000.00	487 000.00
Agustus	240 000.00	416 666.67	471 666.67	484 000.00
September	240 000.00	366 666.67	555 000.00	474 000.00
Oktober	240 000.00	366 666.67	438 333.33	477 000.00
November	240 000.00	366 666.67	438 333.33	476 000.00
Desember	240 000.00	366 666.67	438 333.33	476 000.00

Tabel 59. Lanjutan

Bulan/Tahun	Kabupaten			Jawa Barat
	Sumedang	Purwakarta	Pangandaran	
[1]	[10]	[11]	[12]	[13]
Rata-rata 2012	476 000.00	368 181.82	-	452 410.19
Rata-rata 2013	491 333.33	300 000.00	-	434 761.81
Januari	530 000.00	300 000.00	-	469 816.67
Februari	550 000.00	300 000.00	-	471 166.67
Maret	606 000.00	300 000.00	-	506 916.67
April	460 000.00	300 000.00	-	441 441.67
Mei	490 000.00	300 000.00	-	457 358.33
Juni	460 000.00	300 000.00	-	392 758.33
Juli	470 000.00	300 000.00	-	385 133.33
Agustus	460 000.00	300 000.00	-	377 383.33
September	470 000.00	300 000.00	-	385 916.67
Oktober	500 000.00	300 000.00	-	420 000.00
November	480 000.00	300 000.00	-	456 916.67
Desember	420 000.00	300 000.00	-	452 333.33
Rata-rata 2014	331 145.83	-	-	489 743.06
Januari	350 000.00	-	-	532 500.00
Februari	303 750.00	-	-	480 416.67
Maret	303 750.00	-	-	498 009.26
April	353 750.00	-	-	477 083.33
Mei	437 500.00	-	-	504 166.67
Juni	400 000.00	-	-	452 777.78
Juli	287 500.00	-	-	444 074.07
Agustus	287 500.00	-	-	440 000.00
September	287 500.00	-	-	448 425.93
Oktober	287 500.00	-	-	471 870.37
November	337 500.00	-	-	570 462.96
Desember	337 500.00	-	-	557 129.63
Rata-rata 2015	974 433.33	-	225 000.00	480 902.36
Januari	1113 000.00	-	225 000.00	487 320.83
Februari	956 000.00	-	225 000.00	463 287.50
Maret	954 000.00	-	225 000.00	461 200.00
April	984 000.00	-	225 000.00	466 200.00
Mei	984 000.00	-	225 000.00	482 233.33
Juni	980 000.00	-	225 000.00	483 700.00
Juli	983 600.00	-	225 000.00	493 826.67
Agustus	987 200.00	-	225 000.00	495 553.33
September	986 200.00	-	225 000.00	497 786.67
Oktober	981 400.00	-	225 000.00	485 940.00
November	983 400.00	-	225 000.00	486 040.00
Desember	800 400.00	-	225 000.00	467 740.00

Tabel 60. Harga Produsen Pedesaan Kunyit Menurut Kabupaten di Jawa Barat (Rupiah per 50 Kg), 2012-2015

Bulan/Tahun	Kabupaten				
	Bogor	Sukabumi	Cianjur	Bandung	Garut
[1]	[2]	[3]	[4]	[5]	[6]
Rata-rata 2012	90 208.33	44 166.67	258 333.33	240 833.33	150 000.00
Rata-rata 2013	100 347.22	79 375.00	300 000.00	254 166.67	150 000.00
Januari	91 666.67	100 000.00	300 000.00	350 000.00	150 000.00
Februari	116 666.67	100 000.00	300 000.00	500 000.00	150 000.00
Maret	100 000.00	125 000.00	300 000.00	300 000.00	150 000.00
April	83 333.33	75 000.00	300 000.00	300 000.00	150 000.00
Mei	112 500.00	50 000.00	300 000.00	200 000.00	150 000.00
Juni	100 000.00	61 250.00	300 000.00	200 000.00	-
Juli	100 000.00	61 250.00	300 000.00	200 000.00	-
Agustus	100 000.00	65 000.00	300 000.00	200 000.00	-
September	100 000.00	100 000.00	300 000.00	150 000.00	-
Oktober	100 000.00	75 000.00	300 000.00	150 000.00	-
November	100 000.00	70 000.00	300 000.00	200 000.00	-
Desember	100 000.00	70 000.00	300 000.00	300 000.00	-
Rata-rata 2014	193 958.33	62 083.33	287 500.00	279 166.67	-
Januari	181 250.00	75 000.00	300 000.00	350 000.00	-
Februari	181 250.00	60 000.00	300 000.00	400 000.00	-
Maret	200 000.00	50 000.00	300 000.00	400 000.00	-
April	200 000.00	75 000.00	300 000.00	300 000.00	-
Mei	193 750.00	100 000.00	300 000.00	350 000.00	-
Juni	200 000.00	50 000.00	300 000.00	250 000.00	-
Juli	168 750.00	50 000.00	300 000.00	250 000.00	-
Agustus	168 750.00	75 000.00	300 000.00	250 000.00	-
September	187 500.00	50 000.00	300 000.00	250 000.00	-
Oktober	193 750.00	60 000.00	300 000.00	250 000.00	-
November	225 000.00	50 000.00	150 000.00	200 000.00	-
Desember	227 500.00	50 000.00	300 000.00	100 000.00	-
Rata-rata 2015	152 558.33	-	221 875.00	287 500.00	-
Januari	129 735.71	-	212 500.00	275 000.00	-
Februari	136 878.57	-	212 500.00	275 000.00	-
Maret	156 885.71	-	212 500.00	290 000.00	-
April	155 457.14	-	225 000.00	290 000.00	-
Mei	151 200.00	-	225 000.00	290 000.00	-
Juni	159 771.43	-	225 000.00	290 000.00	-
Juli	161 200.00	-	225 000.00	290 000.00	-
Agustus	159 771.43	-	225 000.00	290 000.00	-
September	154 057.14	-	225 000.00	290 000.00	-
Oktober	154 771.43	-	225 000.00	290 000.00	-
November	156 200.00	-	225 000.00	290 000.00	-
Desember	154 771.43	-	225 000.00	290 000.00	-

Tabel 60. Lanjutan

Bulan/Tahun	Kabupaten				
	Tasikmalaya	Ciamis	Kuningan	Cirebon	Majalengka
	[1]	[7]	[8]	[9]	[10]
Rata-rata 2012	100 000.00	145 000.00	-	80 000.00	121 111.11
Rata-rata 2013	-	223 916.67	214 583.33	80 000.00	185 555.56
Januari	-	190 000.00	225 000.00	80 000.00	183 333.33
Februari	-	195 000.00	225 000.00	80 000.00	125 000.00
Maret	-	220 000.00	225 000.00	80 000.00	210 000.00
April	-	205 000.00	225 000.00	80 000.00	241 666.67
Mei	-	209 000.00	187 500.00	80 000.00	241 666.67
Juni	-	209 000.00	175 000.00	80 000.00	208 333.33
Juli	-	264 000.00	175 000.00	80 000.00	233 333.33
Agustus	-	245 000.00	175 000.00	80 000.00	216 666.67
September	-	235 000.00	275 000.00	80 000.00	141 666.67
Oktober	-	245 000.00	275 000.00	-	141 666.67
November	-	235 000.00	187 500.00	-	141 666.67
Desember	-	235 000.00	225 000.00	-	141 666.67
Rata-rata 2014	-	185 500.00	215 166.67	-	129 305.56
Januari	-	195 000.00	250 000.00	-	166 666.67
Februari	-	185 000.00	250 000.00	-	158 333.33
Maret	-	165 000.00	275 000.00	-	158 333.33
April	-	175 000.00	270 000.00	-	158 333.33
Mei	-	175 000.00	270 000.00	-	175 000.00
Juni	-	179 000.00	220 000.00	-	58 333.33
Juli	-	189 000.00	220 000.00	-	58 333.33
Agustus	-	185 000.00	145 000.00	-	118 333.33
September	-	185 000.00	145 000.00	-	106 250.00
Oktober	-	205 000.00	195 000.00	-	112 500.00
November	-	189 000.00	196 000.00	-	131 250.00
Desember	-	199 000.00	146 000.00	-	150 000.00
Rata-rata 2015	-	297 222.22	215 383.33	-	196 666.67
Januari	-	266 666.67	230 800.00	-	360 000.00
Februari	-	300 000.00	190 800.00	-	193 333.33
Maret	-	300 000.00	195 800.00	-	160 000.00
April	-	300 000.00	195 800.00	-	193 333.33
Mei	-	300 000.00	200 800.00	-	193 333.33
Juni	-	300 000.00	200 800.00	-	160 000.00
Juli	-	300 000.00	210 800.00	-	176 666.67
Agustus	-	300 000.00	215 800.00	-	176 666.67
September	-	300 000.00	270 800.00	-	160 000.00
Oktober	-	300 000.00	230 800.00	-	160 000.00
November	-	300 000.00	220 800.00	-	160 000.00
Desember	-	300 000.00	220 800.00	-	266 666.67

Tabel 60. Lanjutan

Bulan/Tahun	Kabupaten			
	Sumedang	Purwakarta	Bekasi	Bandung Barat
	[1]	[12]	[13]	[14]
Rata-rata 2012	181 750.00	122 916.67	-	-
Rata-rata 2013	224 333.33	150 000.00	-	-
Januari	260 000.00	150 000.00	-	-
Februari	250 000.00	150 000.00	-	-
Maret	280 000.00	150 000.00	-	-
April	210 000.00	150 000.00	-	-
Mei	190 000.00	150 000.00	-	-
Juni	170 000.00	150 000.00	-	-
Juli	162 000.00	150 000.00	-	-
Agustus	186 000.00	150 000.00	-	-
September	196 000.00	150 000.00	-	-
Oktober	256 000.00	150 000.00	-	-
November	256 000.00	150 000.00	-	-
Desember	276 000.00	150 000.00	-	-
Rata-rata 2014	151 770.83	-	-	-
Januari	238 750.00	-	-	-
Februari	113 750.00	-	-	-
Maret	113 750.00	-	-	-
April	145 000.00	-	-	-
Mei	163 750.00	-	-	-
Juni	163 750.00	-	-	-
Juli	151 250.00	-	-	-
Agustus	151 250.00	-	-	-
September	151 250.00	-	-	-
Oktober	151 250.00	-	-	-
November	138 750.00	-	-	-
Desember	138 750.00	-	-	-
Rata-rata 2015	160 755.21	-	107 638.89	123 958.33
Januari	161 875.00	-	75 000.00	112 500.00
Februari	130 625.00	-	95 833.33	125 000.00
Maret	130 625.00	-	104 166.67	125 000.00
April	151 250.00	-	104 166.67	125 000.00
Mei	160 625.00	-	120 833.33	125 000.00
Juni	160 625.00	-	120 833.33	125 000.00
Juli	202 812.50	-	120 833.33	125 000.00
Agustus	249 687.50	-	120 833.33	125 000.00
September	161 250.00	-	120 833.33	125 000.00
Oktober	134 687.50	-	120 833.33	125 000.00
November	139 375.00	-	120 833.33	125 000.00
Desember	145 625.00	-	66 666.67	125 000.00

Tabel 60. Lanjutan

Bulan/Tahun	Kabupaten	Jawa Barat
	Pangandaran	
[1]	[16]	[17]
Rata-rata 2012	-	139 483.59
Rata-rata 2013	-	182 423.44
Januari	-	189 090.91
Februari	-	199 242.42
Maret	-	194 545.45
April	-	183 636.36
Mei	-	170 060.61
Juni	-	165 358.33
Juli	-	172 558.33
Agustus	-	171 766.67
September	-	172 766.67
Oktober	-	188 074.07
November	-	182 240.74
Desember	-	199 740.74
Rata-rata 2014	-	188 056.42
Januari	-	219 583.33
Februari	-	206 041.67
Maret	-	207 760.42
April	-	202 916.67
Mei	-	215 937.50
Juni	-	177 635.42
Juli	-	173 416.67
Agustus	-	174 166.67
September	-	171 875.00
Oktober	-	183 437.50
November	-	160 000.00
Desember	-	163 906.25
Rata-rata 2015	184 375.00	194 793.30
Januari	175 000.00	199 907.74
Februari	175 000.00	183 497.02
Maret	175 000.00	184 997.74
April	187 500.00	192 750.71
Mei	187 500.00	195 429.17
Juni	187 500.00	192 952.98
Juli	187 500.00	199 981.25
Agustus	187 500.00	205 025.89
September	187 500.00	199 444.05
Oktober	187 500.00	192 859.23
November	187 500.00	192 470.83
Desember	187 500.00	198 202.98

Tabel 61. Harga Produsen Pedesaan Kencur Menurut Kabupaten di Jawa Barat (Rupiah per 50 Kg), 2012-2015

Bulan/Tahun	Kabupaten			
	Bogor	Cianjur	Ciamis	Kuningan
[1]	[2]	[3]	[4]	[5]
Rata-rata 2012	950 000.00	900 000.00	765 625.00	-
Rata-rata 2013	718 750.00	900 000.00	746 875.00	911 500.00
Januari	950 000.00	900 000.00	762 500.00	-
Februari	950 000.00	900 000.00	800 000.00	-
Maret	1200 000.00	900 000.00	837 500.00	1400 000.00
April	750 000.00	900 000.00	775 000.00	1250 000.00
Mei	900 000.00	900 000.00	775 000.00	1150 000.00
Juni	650 000.00	900 000.00	775 000.00	140 000.00
Juli	575 000.00	900 000.00	787 500.00	125 000.00
Agustus	575 000.00	900 000.00	687 500.00	700 000.00
September	625 000.00	900 000.00	712 500.00	1800 000.00
Oktober	500 000.00	900 000.00	712 500.00	1200 000.00
November	525 000.00	900 000.00	687 500.00	650 000.00
Desember	425 000.00	900 000.00	650 000.00	700 000.00
Rata-rata 2014	483 333.33	900 000.00	571 354.17	645 833.33
Januari	466 666.67	900 000.00	600 000.00	400 000.00
Februari	450 000.00	900 000.00	587 500.00	400 000.00
Maret	533 333.33	900 000.00	612 500.00	900 000.00
April	533 333.33	900 000.00	575 000.00	900 000.00
Mei	600 000.00	900 000.00	575 000.00	900 000.00
Juni	516 666.67	900 000.00	587 500.00	900 000.00
Juli	466 666.67	900 000.00	562 500.00	800 000.00
Agustus	466 666.67	900 000.00	475 000.00	550 000.00
September	458 333.33	900 000.00	587 500.00	350 000.00
Oktober	458 333.33	900 000.00	600 000.00	550 000.00
November	416 666.67	900 000.00	518 750.00	700 000.00
Desember	433 333.33	900 000.00	575 000.00	400 000.00
Rata-rata 2015	748 187.50	735,000.00	500,000.00	800,000.00
Januari	763 375.00	710,000.00	500,000.00	800,000.00
Februari	763 375.00	710,000.00	500,000.00	800,000.00
Maret	763 500.00	740,000.00	500,000.00	800,000.00
April	763 500.00	740,000.00	500,000.00	800,000.00
Mei	764 000.00	740,000.00	500,000.00	800,000.00
Juni	889 000.00	740,000.00	500,000.00	800,000.00
Juli	889 000.00	740,000.00	500,000.00	800,000.00
Agustus	639 000.00	740,000.00	500,000.00	800,000.00
September	639 000.00	740,000.00	500,000.00	800,000.00
Oktober	701 500.00	740,000.00	500,000.00	800,000.00
November	639 000.00	740,000.00	500,000.00	800,000.00
Desember	764 000.00	740,000.00	500,000.00	800,000.00

Tabel 61. Lanjutan

Bulan/Tahun	Kabupaten		
	Majalengka	Sumedang	Bekasi
[1]	[6]	[7]	[8]
Rata-rata 2012	675 416.67	624 333.33	-
Rata-rata 2013	804 861.11	802 500.00	-
Januari	1025 000.00	830 000.00	-
Februari	933 333.33	830 000.00	-
Maret	1200 000.00	700 000.00	-
April	1208 333.33	850 000.00	-
Mei	1000 000.00	950 000.00	-
Juni	775 000.00	950 000.00	-
Juli	550 000.00	1020 000.00	-
Agustus	875 000.00	980 000.00	-
September	550 000.00	620 000.00	-
Oktober	550 000.00	620 000.00	-
November	616 666.67	620 000.00	-
Desember	375 000.00	660 000.00	-
Rata-rata 2014	426 111.11	491 666.67	-
Januari	500 000.00	537 500.00	-
Februari	500 000.00	487 500.00	-
Maret	433 333.33	487 500.00	-
April	476 666.67	487 500.00	-
Mei	475 000.00	487 500.00	-
Juni	400 000.00	487 500.00	-
Juli	400 000.00	487 500.00	-
Agustus	483 333.33	487 500.00	-
September	425 000.00	487 500.00	-
Oktober	403 333.33	487 500.00	-
November	336 666.67	487 500.00	-
Desember	280 000.00	487 500.00	-
Rata-rata 2015	503,194.44	700,000.00	561,111.11
Januari	495,000.00	550,000.00	666,666.67
Februari	500,000.00	650,000.00	666,666.67
Maret	500,000.00	650,000.00	666,666.67
April	503,333.33	650,000.00	666,666.67
Mei	503,333.33	650,000.00	500,000.00
Juni	503,333.33	750,000.00	500,000.00
Juli	503,333.33	750,000.00	500,000.00
Agustus	503,333.33	750,000.00	513,333.33
September	506,666.67	750,000.00	513,333.33
Oktober	506,666.67	750,000.00	513,333.33
November	506,666.67	750,000.00	513,333.33
Desember	506,666.67	750,000.00	513,333.33

Tabel 61. Lanjutan

Bulan/Tahun	Kabupaten	Jawa Barat
	Pangandaran	
[1]	[9]	[10]
Rata-rata 2012	-	783 075.00
Rata-rata 2013	-	813 430.56
Januari	-	893 500.00
Februari	-	882 666.67
Maret	-	1039 583.33
April	-	955 555.56
Mei	-	945 833.33
Juni	-	698 333.33
Juli	-	659 583.33
Agustus	-	786 250.00
September	-	867 916.67
Oktober	-	747 083.33
November	-	666 527.78
Desember	-	618 333.33
Rata-rata 2014	-	586 383.10
Januari	-	567 361.11
Februari	-	554 166.67
Maret	-	644 444.44
April	-	645 416.67
Mei	-	656 250.00
Juni	-	631 944.44
Juli	-	602 777.78
Agustus	-	560 416.67
September	-	534 722.22
Oktober	-	566 527.78
November	-	559 930.56
Desember	-	512 638.89
Rata-rata 2015	480,000.00	628,436.63
Januari	410,000.00	611,880.21
Februari	410,000.00	625,005.21
Maret	410,000.00	628,770.83
April	410,000.00	629,187.50
Mei	410,000.00	608,416.67
Juni	410,000.00	636,541.67
Juli	550,000.00	654,041.67
Agustus	550,000.00	624,458.33
September	550,000.00	624,875.00
Oktober	550,000.00	632,687.50
November	550,000.00	624,875.00
Desember	550,000.00	640,500.00

Tabel 62. Harga Produsen Pedesaan Lengkuas Menurut Kabupaten di Jawa Barat (Rupiah per 50 Kg), 2012-2015

Bulan/Tahun	Kabupaten				
	Bogor	Cianjur	Garut	Ciamis	Kuningan
[1]	[2]	[3]	[4]	[5]	[6]
Rata-rata 2012	190 625.00	207 500.00	270 000.00	106 250.00	-
Rata-rata 2013	204 687.50	210 000.00	270 000.00	300 000.00	330 000.00
Januari	250 000.00	210 000.00	270 000.00	-	-
Februari	158 333.33	210 000.00	270 000.00	-	-
Maret	200 000.00	210 000.00	270 000.00	-	150 000.00
April	191 666.67	210 000.00	270 000.00	-	175 000.00
Mei	268 750.00	210 000.00	270 000.00	-	200 000.00
Juni	206 250.00	210 000.00	-	-	150 000.00
Juli	193 750.00	210 000.00	-	250 000.00	275 000.00
Agustus	206 250.00	210 000.00	-	250 000.00	250 000.00
September	193 750.00	210 000.00	-	250 000.00	600 000.00
Oktober	187 500.00	210 000.00	-	275 000.00	750 000.00
November	193 750.00	210 000.00	-	425 000.00	350 000.00
Desember	206 250.00	210 000.00	-	350 000.00	400 000.00
Rata-rata 2014	283 645.83	229 583.33	-	254 318.18	491 666.67
Januari	312 500.00	210 000.00	-	262 500.00	400 000.00
Februari	300 000.00	210 000.00	-	287 500.00	400 000.00
Maret	312 500.00	210 000.00	-	287 500.00	600 000.00
April	312 500.00	250 000.00	-	262 500.00	600 000.00
Mei	312 500.00	250 000.00	-	262 500.00	600 000.00
Juni	287 500.00	250 000.00	-	262 500.00	600 000.00
Juli	262 500.00	250 000.00	-	312 500.00	800 000.00
Agustus	256 250.00	250 000.00	-	312 500.00	400 000.00
September	262 500.00	250 000.00	-	312 500.00	350 000.00
Oktober	262 500.00	250 000.00	-	100 000.00	400 000.00
November	260 000.00	125 000.00	-	135 000.00	400 000.00
Desember	262 500.00	250 000.00	-	-	350 000.00
Rata-rata 2015	286 607.64	201 250.00	-	375 000.00	770 833.33
Januari	316 500.00	200 000.00	-	375 000.00	750 000.00
Februari	295 666.67	205 000.00	-	375 000.00	750 000.00
Maret	291 500.00	205 000.00	-	375 000.00	750 000.00
April	287 333.33	205 000.00	-	375 000.00	750 000.00
Mei	273 583.33	200 000.00	-	375 000.00	750 000.00
Juni	277 750.00	200 000.00	-	375 000.00	750 000.00
Juli	281 916.67	200 000.00	-	375 000.00	750 000.00
Agustus	277 750.00	200 000.00	-	375 000.00	800 000.00
September	281 916.67	200 000.00	-	375 000.00	800 000.00
Oktober	284 000.00	200 000.00	-	375 000.00	800 000.00
November	288 166.67	200 000.00	-	375 000.00	800 000.00
Desember	283 208.33	200 000.00	-	375 000.00	800 000.00

Tabel 62. Lanjutan

Bulan/Tahun	Kabupaten			
	Majalengka	Sumedang	Purwakarta	Karawang
	[1]	[7]	[8]	[9]
Rata-rata 2012	-	190 000.00	120 833.33	75 000.00
Rata-rata 2013	220 000.00	337 500.00	100 000.00	75 000.00
Januari	-	250 000.00	100 000.00	75 000.00
Februari	-	250 000.00	100 000.00	75 000.00
Maret	-	416 666.67	100 000.00	75 000.00
April	-	400 000.00	100 000.00	75 000.00
Mei	-	400 000.00	100 000.00	75 000.00
Juni	-	333 333.33	100 000.00	75 000.00
Juli	-	333 333.33	100 000.00	75 000.00
Agustus	220 000.00	333 333.33	100 000.00	75 000.00
September	220 000.00	333 333.33	100 000.00	75 000.00
Oktober	220 000.00	333 333.33	100 000.00	75 000.00
November	220 000.00	333 333.33	100 000.00	75 000.00
Desember	220 000.00	333 333.33	100 000.00	75 000.00
Rata-rata 2014	217 500.00	137 500.00	-	-
Januari	220 000.00	175 000.00	-	-
Februari	220 000.00	175 000.00	-	-
Maret	220 000.00	175 000.00	-	-
April	220 000.00	175 000.00	-	-
Mei	220 000.00	175 000.00	-	-
Juni	-	175 000.00	-	-
Juli	-	100 000.00	-	-
Agustus	-	100 000.00	-	-
September	210 000.00	100 000.00	-	-
Oktober	210 000.00	100 000.00	-	-
November	212 500.00	100 000.00	-	-
Desember	225 000.00	100 000.00	-	-
Rata-rata 2015	308 333.33	338 427.08	194 444.44	250 000.00
Januari	320 000.00	258 750.00	250 000.00	250 000.00
Februari	320 000.00	296 250.00	250 000.00	250 000.00
Maret	340 000.00	333 125.00	250 000.00	250 000.00
April	340 000.00	308 750.00	250 000.00	250 000.00
Mei	320 000.00	323 750.00	166 666.67	250 000.00
Juni	340 000.00	349 375.00	166 666.67	250 000.00
Juli	400 000.00	396 875.00	166 666.67	250 000.00
Agustus	340 000.00	421 250.00	166 666.67	250 000.00
September	300 000.00	368 750.00	166 666.67	250 000.00
Oktober	240 000.00	337 500.00	166 666.67	250 000.00
November	200 000.00	331 250.00	166 666.67	250 000.00
Desember	240 000.00	335 500.00	166 666.67	250 000.00

Tabel 62. Lanjutan

Bulan/Tahun	Kabupaten		Jawa Barat
	Bekasi	Pangandaran	
[1]	[11]	[12]	[13]
Rata-rata 2012	-	-	165 744.05
Rata-rata 2013	-	-	214 615.16
Januari	-	-	192 500.00
Februari	-	-	177 222.22
Maret	-	-	203 095.24
April	-	-	203 095.24
Mei	-	-	217 678.57
Juni	-	-	179 097.22
Juli	-	-	205 297.62
Agustus	-	-	205 572.92
September	-	-	247 760.42
Oktober	-	-	268 854.17
November	-	-	238 385.42
Desember	-	-	236 822.92
Rata-rata 2014	-	-	272 569.44
Januari	-	-	263 333.33
Februari	-	-	265 416.67
Maret	-	-	300 833.33
April	-	-	303 333.33
Mei	-	-	303 333.33
Juni	-	-	315 000.00
Juli	-	-	345 000.00
Agustus	-	-	263 750.00
September	-	-	247 500.00
Oktober	-	-	220 416.67
November	-	-	205 416.67
Desember	-	-	237 500.00
Rata-rata 2015	-	-	340 611.98
Januari	-	-	340 031.25
Februari	-	-	342 739.58
Maret	-	-	349 328.13
April	-	-	345 760.42
Mei	-	-	332 375.00
Juni	-	-	338 598.96
Juli	-	-	352 557.29
Agustus	-	-	353 833.33
September	-	-	342 791.67
Oktober	-	-	331 645.83
November	-	-	326 385.42
Desember	-	-	331 296.88

Tabel 63. Harga Produsen Pedesaan Temulawak Menurut Kabupaten di Jawa Barat (Rupiah per 50 Kg), 2012-2015

Bulan/Tahun	Kabupaten			Jawa Barat
	Ciamis	Majalengka	Pangandaran	
[1]	[2]	[3]	[4]	[5]
Rata-rata 2012	100 000.00	58 333.33	-	79 166.67
Rata-rata 2013	125 000.00	45 416.67	-	65 625.00
Januari	125 000.00	40 000.00	-	82 500.00
Februari	125 000.00	40 000.00	-	82 500.00
Maret	125 000.00	40 000.00	-	82 500.00
April	125 000.00	50 000.00	-	87 500.00
Mei	125 000.00	50 000.00	-	87 500.00
Juni	125 000.00	45 000.00	-	85 000.00
Juli	-	50 000.00	-	50 000.00
Agustus	-	40 000.00	-	40 000.00
September	-	40 000.00	-	40 000.00
Oktober	-	50 000.00	-	50 000.00
November	-	50 000.00	-	50 000.00
Desember	-	50 000.00	-	50 000.00
Rata-rata 2014	195 833.33	99 500.00	-	153 958.33
Januari	150 000.00	60 000.00	-	105 000.00
Februari	200 000.00	70 000.00	-	135 000.00
Maret	200 000.00	70 000.00	-	135 000.00
April	150 000.00	85 000.00	-	117 500.00
Mei	150 000.00	75 000.00	-	112 500.00
Juni	150 000.00	-	-	150 000.00
Juli	200 000.00	-	-	200 000.00
Agustus	200 000.00	120 000.00	-	160 000.00
September	200 000.00	130 000.00	-	165 000.00
Oktober	250 000.00	130 000.00	-	190 000.00
November	225 000.00	130 000.00	-	177 500.00
Desember	275 000.00	125 000.00	-	200 000.00
Rata-rata 2015	400 000.00	189 583.33	150 000.00	246 527.78
Januari	400 000.00	150 000.00	150 000.00	233 333.33
Februari	400 000.00	175 000.00	150 000.00	241 666.67
Maret	400 000.00	175 000.00	150 000.00	241 666.67
April	400 000.00	175 000.00	150 000.00	241 666.67
Mei	400 000.00	200 000.00	150 000.00	250 000.00
Juni	400 000.00	200 000.00	150 000.00	250 000.00
Juli	400 000.00	200 000.00	150 000.00	250 000.00
Agustus	400 000.00	200 000.00	150 000.00	250 000.00
September	400 000.00	200 000.00	150 000.00	250 000.00
Oktober	400 000.00	200 000.00	150 000.00	250 000.00
November	400 000.00	200 000.00	150 000.00	250 000.00
Desember	400 000.00	200 000.00	150 000.00	250 000.00

Tabel 64. Harga Produsen Pedesaan Kelapa Tua Belum Dikupas Menurut Kabupaten di Jawa Barat (Rupiah per 100 Buah), 2012-2015

Bulan/Tahun	Kabupaten			
	Bogor	Sukabumi	Cianjur	Garut
[1]	[2]	[3]	[4]	[5]
Rata-rata 2012	182 272.73	146 944.44	161 875.00	141 666.67
Rata-rata 2013	195 833.33	143 888.89	140 625.00	173 750.00
Januari	180 000.00	130 000.00	138 500.00	165 000.00
Februari	150 000.00	120 000.00	138 500.00	165 000.00
Maret	170 000.00	120 000.00	138 500.00	165 000.00
April	180 000.00	120 000.00	138 500.00	165 000.00
Mei	200 000.00	130 000.00	138 500.00	165 000.00
Juni	200 000.00	136 666.67	138 500.00	165 000.00
Juli	200 000.00	146 666.67	138 500.00	165 000.00
Agustus	250 000.00	146 666.67	141 000.00	150 000.00
September	200 000.00	173 333.33	136 000.00	180 000.00
Oktober	250 000.00	181 666.67	138 500.00	200 000.00
November	200 000.00	156 666.67	177 500.00	200 000.00
Desember	170 000.00	165 000.00	125 000.00	200 000.00
Rata-rata 2014	207 500.00	167 395.83	208 541.67	207 916.67
Januari	200 000.00	165 000.00	227 500.00	180 000.00
Februari	220 000.00	175 000.00	227 500.00	200 000.00
Maret	200 000.00	161 250.00	227 500.00	200 000.00
April	250 000.00	167 500.00	227 500.00	200 000.00
Mei	200 000.00	167 500.00	227 500.00	210 000.00
Juni	200 000.00	167 500.00	227 500.00	215 000.00
Juli	200 000.00	167 500.00	227 500.00	220 000.00
Agustus	200 000.00	167 500.00	227 500.00	220 000.00
September	200 000.00	167 500.00	227 500.00	200 000.00
Oktober	250 000.00	167 500.00	177 500.00	210 000.00
November	170 000.00	167 500.00	177 500.00	220 000.00
Desember	200 000.00	167 500.00	100 000.00	220 000.00
Rata-rata 2015	162 593.75	250 000.00	166 666.67	200 000.00
Januari	153 250.00	250 000.00	160 000.00	200 000.00
Februari	153 250.00	250 000.00	160 000.00	200 000.00
Maret	153 250.00	250 000.00	160 000.00	200 000.00
April	145 750.00	250 000.00	160 000.00	200 000.00
Mei	120 750.00	250 000.00	160 000.00	200 000.00
Juni	120 750.00	250 000.00	160 000.00	200 000.00
Juli	120 750.00	250 000.00	160 000.00	200 000.00
Agustus	125 750.00	250 000.00	160 000.00	200 000.00
September	125 875.00	250 000.00	160 000.00	200 000.00
Oktober	480 000.00	250 000.00	240 000.00	200 000.00
November	125 875.00	250 000.00	160 000.00	200 000.00
Desember	125 875.00	250 000.00	160 000.00	200 000.00

Tabel 64. Lanjutan

Bulan/Tahun	Kabupaten			
	Tasikmalaya	Ciamis	Kuningan	Sumedang
[1]	[6]	[7]	[8]	[9]
Rata-rata 2012	77 500.00	130 000.00	105 000.00	140 277.78
Rata-rata 2013	105 000.00	145 625.00	121 944.44	231 944.44
Januari	100 000.00	127 500.00	113 333.33	233 333.33
Februari	100 000.00	135 000.00	123 333.33	233 333.33
Maret	100 000.00	142 500.00	113 333.33	233 333.33
April	100 000.00	137 500.00	113 333.33	233 333.33
Mei	100 000.00	135 000.00	113 333.33	233 333.33
Juni	100 000.00	140 000.00	113 333.33	216 666.67
Juli	100 000.00	160 000.00	123 333.33	216 666.67
Agustus	100 000.00	158 750.00	140 000.00	250 000.00
September	100 000.00	140 000.00	140 000.00	233 333.33
Oktober	120 000.00	148 750.00	123 333.33	233 333.33
November	120 000.00	162 500.00	123 333.33	233 333.33
Desember	120 000.00	160 000.00	123 333.33	233 333.33
Rata-rata 2014	135 000.00	169 687.50	130 555.56	239 583.33
Januari	120 000.00	175 000.00	123 333.33	225 000.00
Februari	125 000.00	165 000.00	116 666.67	225 000.00
Maret	125 000.00	175 000.00	116 666.67	225 000.00
April	125 000.00	185 000.00	133 333.33	225 000.00
Mei	125 000.00	172 500.00	116 666.67	225 000.00
Juni	130 000.00	175 000.00	116 666.67	250 000.00
Juli	150 000.00	180 000.00	150 000.00	250 000.00
Agustus	140 000.00	178 750.00	133 333.33	250 000.00
September	140 000.00	176 250.00	150 000.00	250 000.00
Oktober	145 000.00	175 000.00	143 333.33	300 000.00
November	145 000.00	133 750.00	116 666.67	250 000.00
Desember	150 000.00	145 000.00	150 000.00	200 000.00
Rata-rata 2015	115 000.00	171 333.33	263 611.11	167 187.50
Januari	110 000.00	171 333.33	265 000.00	208 750.00
Februari	110 000.00	171 333.33	265 000.00	208 750.00
Maret	110 000.00	171 333.33	258 333.33	208 750.00
April	110 000.00	171 333.33	258 333.33	103 750.00
Mei	110 000.00	171 333.33	258 333.33	123 750.00
Juni	110 000.00	171 333.33	258 333.33	147 500.00
Juli	110 000.00	171 333.33	266 666.67	135 000.00
Agustus	110 000.00	171 333.33	266 666.67	122 500.00
September	120 000.00	171 333.33	266 666.67	117 500.00
Oktober	140 000.00	171 333.33	266 666.67	210 000.00
November	120 000.00	171 333.33	266 666.67	210 000.00
Desember	120 000.00	171 333.33	266 666.67	210 000.00

Tabel 64. Lanjutan

Bulan/Tahun	Kabupaten		
	Subang	Purwakarta	Bandung Barat
[1]	[10]	[11]	[12]
Rata-rata 2012	192 083.33	169 375.00	148 541.67
Rata-rata 2013	288 055.56	200 000.00	155 416.67
Januari	286 666.67	162 500.00	155 000.00
Februari	283 333.33	162 500.00	155 000.00
Maret	283 333.33	162 500.00	160 000.00
April	283 333.33	162 500.00	155 000.00
Mei	283 333.33	162 500.00	155 000.00
Juni	283 333.33	162 500.00	155 000.00
Juli	316 666.67	237 500.00	155 000.00
Agustus	333 333.33	237 500.00	155 000.00
September	283 333.33	237 500.00	155 000.00
Oktober	273 333.33	237 500.00	155 000.00
November	273 333.33	237 500.00	155 000.00
Desember	273 333.33	237 500.00	155 000.00
Rata-rata 2014	267 291.67	243 750.00	162 083.33
Januari	275 000.00	237 500.00	155 000.00
Februari	257 500.00	237 500.00	155 000.00
Maret	245 000.00	237 500.00	155 000.00
April	260 000.00	237 500.00	155 000.00
Mei	245 000.00	237 500.00	155 000.00
Juni	250 000.00	237 500.00	155 000.00
Juli	275 000.00	243 750.00	165 000.00
Agustus	282 500.00	243 750.00	170 000.00
September	290 000.00	243 750.00	170 000.00
Oktober	278 750.00	256 250.00	170 000.00
November	276 250.00	256 250.00	170 000.00
Desember	272 500.00	256 250.00	170 000.00
Rata-rata 2015	196 250.00	201 562.50	294 444.44
Januari	205 000.00	184 375.00	400 000.00
Februari	225 000.00	203 125.00	400 000.00
Maret	225 000.00	203 125.00	400 000.00
April	225 000.00	203 125.00	416 666.67
Mei	165 000.00	203 125.00	216 666.67
Juni	165 000.00	203 125.00	216 666.67
Juli	165 000.00	203 125.00	216 666.67
Agustus	165 000.00	203 125.00	216 666.67
September	165 000.00	203 125.00	216 666.67
Oktober	300 000.00	203 125.00	400 000.00
November	175 000.00	203 125.00	216 666.67
Desember	175 000.00	203 125.00	216 666.67

Tabel 64. Lanjutan

Bulan/Tahun	Kabupaten	Jawa Barat
	Pangandaran	
[1]	[13]	[14]
Rata-rata 2012	-	144 808.33
Rata-rata 2013	-	172 916.67
Januari	-	162 893.94
Februari	-	160 545.45
Maret	-	162 590.91
April	-	162 590.91
Mei	-	165 090.91
Juni	-	164 636.36
Juli	-	178 121.21
Agustus	-	187 477.27
September	-	179 863.64
Oktober	-	187 401.52
November	-	185 378.79
Desember	-	178 409.09
Rata-rata 2014	-	194 482.32
Januari	-	189 393.94
Februari	-	191 287.88
Maret	-	187 992.42
April	-	196 893.94
Mei	-	189 242.42
Juni	-	193 106.06
Juli	-	202 613.64
Agustus	-	201 212.12
September	-	201 363.64
Oktober	-	206 666.67
November	-	189 356.06
Desember	-	184 659.09
Rata-rata 2015	171 333.33	196 665.22
Januari	171 333.33	206 586.81
Februari	171 333.33	209 815.97
Maret	171 333.33	209 260.42
April	171 333.33	201 274.31
Mei	171 333.33	179 190.97
Juni	171 333.33	181 170.14
Juli	171 333.33	180 822.92
Agustus	171 333.33	180 197.92
September	171 333.33	180 625.00
Oktober	171 333.33	252 704.86
November	171 333.33	189 166.67
Desember	171 333.33	189 166.67

Tabel 65. Harga Produsen Pedesaan Kopi Robusta Biji Keri Menurut Kabupaten di Jawa Barat (Rupiah per 100 Kg), 2012-2015

Bulan/Tahun	Kabupaten		
	Bogor	Cianjur	Ciamis
[1]	[2]	[3]	[4]
Rata-rata 2012	-	679 583.33	-
Rata-rata 2013	-	825 833.33	-
Januari	-	680 000.00	-
Februari	-	680 000.00	-
Maret	-	640 000.00	-
April	-	640 000.00	-
Mei	-	640 000.00	-
Juni	-	640 000.00	-
Juli	-	640 000.00	-
Agustus	-	1200 000.00	-
September	-	1000 000.00	-
Oktober	-	1100 000.00	-
November	-	1000 000.00	-
Desember	-	1050 000.00	-
Rata-rata 2014	-	1200 000.00	1200 000.00
Januari	-	1200 000.00	1200 000.00
Februari	-	1200 000.00	1200 000.00
Maret	-	1200 000.00	1200 000.00
April	-	1200 000.00	1200 000.00
Mei	-	1200 000.00	1200 000.00
Juni	-	1200 000.00	1200 000.00
Juli	-	1200 000.00	1200 000.00
Agustus	-	1200 000.00	1200 000.00
September	-	1200 000.00	1200 000.00
Oktober	-	1200 000.00	1200 000.00
November	-	1200 000.00	1200 000.00
Desember	-	1200 000.00	1200 000.00
Rata-rata 2015	-	862 500.00	-
Januari	-	850 000.00	-
Februari	-	750 000.00	-
Maret	-	800 000.00	-
April	-	850 000.00	-
Mei	-	850 000.00	-
Juni	-	850 000.00	-
Juli	-	900 000.00	-
Agustus	-	900 000.00	-
September	-	900 000.00	-
Oktober	-	900 000.00	-
November	-	900 000.00	-
Desember	-	900 000.00	-

Tabel 65. ng **Lanjutan**

Bulan/Tahun	Kabupaten			Jawa Barat
	Sumedang	Bandung Barat	Pangandaran	
	[1]	[5]	[6]	
Rata-rata 2012	595 000.00	-	-	644 375.00
Rata-rata 2013	1458 333.33	-	-	1142 083.33
Januari	1550 000.00	-	-	1115 000.00
Februari	1550 000.00	-	-	1115 000.00
Maret	1400 000.00	-	-	1020 000.00
April	1350 000.00	-	-	995 000.00
Mei	1400 000.00	-	-	1020 000.00
Juni	1350 000.00	-	-	995 000.00
Juli	1400 000.00	-	-	1020 000.00
Agustus	1400 000.00	-	-	1300 000.00
September	1300 000.00	-	-	1150 000.00
Oktober	1600 000.00	-	-	1350 000.00
November	1550 000.00	-	-	1275 000.00
Desember	1650 000.00	-	-	1350 000.00
Rata-rata 2014	1679 166.67	-	-	1359 722.22
Januari	1650 000.00	-	-	1350 000.00
Februari	1650 000.00	-	-	1350 000.00
Maret	1650 000.00	-	-	1350 000.00
April	1650 000.00	-	-	1350 000.00
Mei	1650 000.00	-	-	1350 000.00
Juni	1700 000.00	-	-	1366 666.67
Juli	1700 000.00	-	-	1366 666.67
Agustus	1700 000.00	-	-	1366 666.67
September	1750 000.00	-	-	1383 333.33
Oktober	1750 000.00	-	-	1383 333.33
November	1700 000.00	-	-	1366 666.67
Desember	1600 000.00	-	-	1333 333.33
Rata-rata 2015	2041 666.67	-	-	1452 083.33
Januari	1725 000.00	-	-	1287 500.00
Februari	1425 000.00	-	-	1087 500.00
Maret	1200 000.00	-	-	1000 000.00
April	1175 000.00	-	-	1012 500.00
Mei	1912 500.00	-	-	1381 250.00
Juni	1962 500.00	-	-	1406 250.00
Juli	1950 000.00	-	-	1425 000.00
Agustus	1862 500.00	-	-	1381 250.00
September	1687 500.00	-	-	1293 750.00
Oktober	6750 000.00	-	-	3825 000.00
November	1075 000.00	-	-	987 500.00
Desember	1775 000.00	-	-	1337 500.00

Tabel 66. Harga Produsen Pedesaan 'Teh Daun Basah Menurut Kabupaten di Jawa Barat (Rupiah per 100 Kg), 2012-2015

Bulan/Tahun	Kabupaten				
	Sukabumi	Cianjur	Kuningan	Majalengka	Sumedang
[1]	[2]	[3]	[4]	[5]	[6]
Rata-rata 2012	77 500.00	210 000.00	-	102 500.00	300 000.00
Rata-rata 2013	-	-	250 000.00	-	220 833.33
Januari	-	-	250 000.00	-	250 000.00
Februari	-	-	250 000.00	-	250 000.00
Maret	-	-	250 000.00	-	250 000.00
April	-	-	250 000.00	-	200 000.00
Mei	-	-	250 000.00	-	250 000.00
Juni	-	-	250 000.00	-	250 000.00
Juli	-	-	250 000.00	-	200 000.00
Agustus	-	-	250 000.00	-	200 000.00
September	-	-	250 000.00	-	200 000.00
Oktober	-	-	250 000.00	-	200 000.00
November	-	-	250 000.00	-	200 000.00
Desember	-	-	250 000.00	-	200 000.00
Rata-rata 2014	84 166.67	-	-	127 272.73	-
Januari	85 000.00	-	-	180 000.00	-
Februari	85 000.00	-	-	200 000.00	-
Maret	85 000.00	-	-	120 000.00	-
April	85 000.00	-	-	80 000.00	-
Mei	85 000.00	-	-	80 000.00	-
Juni	85 000.00	-	-	100 000.00	-
Juli	85 000.00	-	-	-	-
Agustus	85 000.00	-	-	150 000.00	-
September	85 000.00	-	-	125 000.00	-
Oktober	85 000.00	-	-	125 000.00	-
November	80 000.00	-	-	100 000.00	-
Desember	80 000.00	-	-	140 000.00	-
Rata-rata 2015	-	-	-	190 000.00	439 583.33
Januari	-	-	-	180 000.00	350 000.00
Februari	-	-	-	200 000.00	400 000.00
Maret	-	-	-	250 000.00	475 000.00
April	-	-	-	200 000.00	475 000.00
Mei	-	-	-	150 000.00	475 000.00
Juni	-	-	-	220 000.00	575 000.00
Juli	-	-	-	250 000.00	375 000.00
Agustus	-	-	-	180 000.00	375 000.00
September	-	-	-	150 000.00	375 000.00
Oktober	-	-	-	150 000.00	500 000.00
November	-	-	-	200 000.00	450 000.00
Desember	-	-	-	150 000.00	450 000.00

Tabel 66. Lanjutan

Bulan/Tahun	Kabupaten		Jawa Barat
	Purwakarta	Bandung Barat	
[1]	[7]	[8]	[9]
Rata-rata 2012	156 666.67	223 750.00	158 296.30
Rata-rata 2013	-	-	235 416.67
Januari	-	-	250 000.00
Februari	-	-	250 000.00
Maret	-	-	250 000.00
April	-	-	225 000.00
Mei	-	-	250 000.00
Juni	-	-	250 000.00
Juli	-	-	225 000.00
Agustus	-	-	225 000.00
September	-	-	225 000.00
Oktober	-	-	225 000.00
November	-	-	225 000.00
Desember	-	-	225 000.00
Rata-rata 2014	163 939.39	220 000.00	149 131.94
Januari	156 666.67	220 000.00	160 416.67
Februari	156 666.67	220 000.00	165 416.67
Maret	156 666.67	220 000.00	145 416.67
April	156 666.67	220 000.00	135 416.67
Mei	156 666.67	220 000.00	135 416.67
Juni	170 000.00	220 000.00	143 750.00
Juli	170 000.00	220 000.00	158 333.33
Agustus	170 000.00	220 000.00	156 250.00
September	170 000.00	220 000.00	150 000.00
Oktober	170 000.00	220 000.00	150 000.00
November	170 000.00	220 000.00	142 500.00
Desember	-	220 000.00	146 666.67
Rata-rata 2015	158 993.06	450 000.00	309 644.10
Januari	104 541.67	450 000.00	271 135.42
Februari	104 541.67	450 000.00	288 635.42
Maret	104 541.67	450 000.00	319 885.42
April	104 541.67	450 000.00	307 385.42
Mei	104 541.67	450 000.00	294 885.42
Juni	104 541.67	450 000.00	337 385.42
Juli	104 541.67	450 000.00	294 885.42
Agustus	104 541.67	450 000.00	277 385.42
September	104 541.67	450 000.00	269 885.42
Oktober	400 000.00	450 000.00	375 000.00
November	112 875.00	450 000.00	303 218.75
Desember	454 166.67	450 000.00	376 041.67

Tabel 67. Harga Produsen Pedesaan Coklat Biji Kering Menurut Kabupaten di Jawa Barat (Rupiah per 100 Kg), 2012-2015

Bulan/Tahun	Kabupaten			Jawa Barat
	Ciamis	Sumedang	Pangandaran	
[1]	[2]	[3]	[4]	[5]
Rata-rata 2012	1238 194.44	-	-	1238 194.44
Rata-rata 2013	1715 277.78	1375 000.00	-	1604 861.11
Januari	1750 000.00	-	-	1750 000.00
Februari	1766 666.67	-	-	1766 666.67
Maret	1716 666.67	-	-	1716 666.67
April	1700 000.00	-	-	1700 000.00
Mei	1633 333.33	1400 000.00	-	1516 666.67
Juni	1683 333.33	1500 000.00	-	1591 666.67
Juli	1633 333.33	1500 000.00	-	1566 666.67
Agustus	1666 666.67	1500 000.00	-	1583 333.33
September	1766 666.67	1200 000.00	-	1483 333.33
Oktober	1750 000.00	1200 000.00	-	1475 000.00
November	1783 333.33	1300 000.00	-	1541 666.67
Desember	1733 333.33	1400 000.00	-	1566 666.67
Rata-rata 2014	1604 861.11	1966 666.67	-	1785 763.89
Januari	1333 333.33	1400 000.00	-	1366 666.67
Februari	1500 000.00	1800 000.00	-	1650 000.00
Maret	1475 000.00	2200 000.00	-	1837 500.00
April	1475 000.00	2000 000.00	-	1737 500.00
Mei	1550 000.00	2000 000.00	-	1775 000.00
Juni	1550 000.00	2100 000.00	-	1825 000.00
Juli	1750 000.00	2100 000.00	-	1925 000.00
Agustus	1700 000.00	2100 000.00	-	1900 000.00
September	1700 000.00	2200 000.00	-	1950 000.00
Oktober	1775 000.00	2300 000.00	-	2037 500.00
November	1725 000.00	2200 000.00	-	1962 500.00
Desember	1725 000.00	1200 000.00	-	1462 500.00
Rata-rata 2015	-	3050 000.00	2250 000.00	2650 000.00
Januari	-	5000 000.00	1500 000.00	3250 000.00
Februari	-	2200 000.00	1500 000.00	1850 000.00
Maret	-	1400 000.00	1500 000.00	1450 000.00
April	-	3000 000.00	2500 000.00	2750 000.00
Mei	-	3000 000.00	2500 000.00	2750 000.00
Juni	-	4000 000.00	2500 000.00	3250 000.00
Juli	-	3000 000.00	2500 000.00	2750 000.00
Agustus	-	3000 000.00	2500 000.00	2750 000.00
September	-	3000 000.00	2500 000.00	2750 000.00
Oktober	-	3000 000.00	2500 000.00	2750 000.00
November	-	3000 000.00	2500 000.00	2750 000.00
Desember	-	3000 000.00	2500 000.00	2750 000.00

Tabel 68. Harga Produsen Pedesaan Karet Campur Cuka Menurut Kabupaten di Jawa Barat (Rupiah per Kg), 2012-2015

Bulan/Tahun	Kabupaten			Jawa Barat
	Sukabumi	Cianjur	Bandung Barat	
[1]	[2]	[3]	[4]	[5]
Rata-rata 2012	-	28 750.00	-	28 750.00
Rata-rata 2013	-	29 000.00	29 020.83	29 008.33
Januari	-	29 000.00	29 150.00	29 075.00
Februari	-	29 000.00	29 150.00	29 075.00
Maret	-	29 000.00	29 150.00	29 075.00
April	-	29 000.00	28 250.00	28 625.00
Mei	-	29 000.00	29 150.00	29 075.00
Juni	-	29 000.00	29 150.00	29 075.00
Juli	-	29 000.00	29 150.00	29 075.00
Agustus	-	29 000.00	29 150.00	29 075.00
September	-	29 000.00	29 150.00	29 075.00
Oktober	-	29 000.00	28 900.00	28 950.00
November	-	29 000.00	28 950.00	28 975.00
Desember	-	-	28 950.00	28 950.00
Rata-rata 2014	16 000.00	29 000.00	26 569.17	24 586.25
Januari	-	29 000.00	28 950.00	28 975.00
Februari	-	29 000.00	29 600.00	29 300.00
Maret	16 000.00	29 000.00	29 630.00	24 876.67
April	16 000.00	29 000.00	26 650.00	23 883.33
Mei	16 000.00	29 000.00	26 650.00	23 883.33
Juni	16 000.00	29 000.00	26 650.00	23 883.33
Juli	16 000.00	29 000.00	26 650.00	23 883.33
Agustus	16 000.00	29 000.00	26 650.00	23 883.33
September	16 000.00	29 000.00	25 050.00	23 350.00
Oktober	16 000.00	29 000.00	24 950.00	23 316.67
November	16 000.00	29 000.00	24 250.00	23 083.33
Desember	16 000.00	29 000.00	23 150.00	22 716.67
Rata-rata 2015	-	29 000.00	26 569.17	27 784.58
Januari	-	29 000.00	28 950.00	28 975.00
Februari	-	29 000.00	29 600.00	29 300.00
Maret	-	29 000.00	29 630.00	29 315.00
April	-	29 000.00	26 650.00	27 825.00
Mei	-	29 000.00	26 650.00	27 825.00
Juni	-	29 000.00	26 650.00	27 825.00
Juli	-	29 000.00	26 650.00	27 825.00
Agustus	-	29 000.00	26 650.00	27 825.00
September	-	29 000.00	25 050.00	27 025.00
Oktober	-	29 000.00	24 950.00	26 975.00
November	-	29 000.00	24 250.00	26 625.00
Desember	-	29 000.00	23 150.00	26 075.00

Tabel 69.

**Harga Produsen Pedesaan Tebu
Menurut Kabupaten di Jawa Barat
(Rupiah per 100 Kg), 2012-2015**

Bulan/Tahun	Kabupaten	Jawa Barat
	Cirebon	
[1]	[2]	[3]
Rata-rata 2012		
Rata-rata 2013	94 755.33	94 755.33
Januari	-	-
Februari	-	-
Maret	-	-
April	-	-
Mei	61 333.33	61 333.33
Juni	99 373.33	99 373.33
Juli	101 893.33	101 893.33
Agustus	99 083.33	99 083.33
September	112 093.33	112 093.33
Oktober	-	-
November	-	-
Desember	-	-
Rata-rata 2014	121 166.67	121 166.67
Januari	-	-
Februari	-	-
Maret	-	-
April	-	-
Mei	115 000.00	115 000.00
Juni	116 000.00	116 000.00
Juli	116 000.00	116 000.00
Agustus	-	-
September	-	-
Oktober	95 000.00	95 000.00
November	95 000.00	95 000.00
Desember	190 000.00	190 000.00
Rata-rata 2015	72 083.33	72 083.33
Januari	70 000.00	70 000.00
Februari	70 000.00	70 000.00
Maret	55 000.00	55 000.00
April	50 000.00	50 000.00
Mei	50 000.00	50 000.00
Juni	52 500.00	52 500.00
Juli	70 000.00	70 000.00
Agustus	65 000.00	65 000.00
September	85 000.00	85 000.00
Oktober	125 000.00	125 000.00
November	85 000.00	85 000.00
Desember	87 500.00	87 500.00

Tabel 70. Harga Produsen Pedesaan Cengkeh Biji Kering Menurut Kabupaten di Jawa Barat (Rupiah per Kg), 2012-2015

Bulan/Tahun	Kabupaten				
	Bogor	Cianjur	Ciamis	Kuningan	Majalengka
[1]	[2]	[3]	[4]	[5]	[6]
Rata-rata 2012	83 636.36	69 791.67	78 208.33	91 250.00	80 687.50
Rata-rata 2013	113 833.33	102 000.00	116 333.33	122 125.00	87 583.33
Januari	120 000.00	107 500.00	107 500.00	108 500.00	105 000.00
Februari	120 000.00	107 500.00	107 500.00	120 000.00	47 500.00
Maret	120 000.00	110 500.00	120 000.00	120 000.00	50 000.00
April	110 000.00	111 500.00	120 000.00	113 500.00	50 000.00
Mei	70 000.00	111 500.00	97 500.00	115 000.00	50 000.00
Juni	100 000.00	111 500.00	97 500.00	119 000.00	50 000.00
Juli	136 000.00	111 500.00	100 000.00	125 000.00	125 000.00
Agustus	120 000.00	102 500.00	100 000.00	132 500.00	118 500.00
September	120 000.00	105 000.00	130 000.00	125 000.00	110 000.00
Oktober	120 000.00	105 000.00	140 000.00	129 000.00	115 000.00
November	110 000.00	105 000.00	133 000.00	129 000.00	115 000.00
Desember	120 000.00	35 000.00	143 000.00	129 000.00	115 000.00
Rata-rata 2014	110 000.00	110 416.67	132 958.33	147 833.33	107 500.00
Januari	110 000.00	77 500.00	135 500.00	131 000.00	125 000.00
Februari	110 000.00	77 500.00	137 500.00	139 000.00	50 000.00
Maret	110 000.00	112 500.00	137 500.00	139 000.00	50 000.00
April	110 000.00	112 500.00	127 500.00	140 000.00	50 000.00
Mei	110 000.00	112 500.00	127 500.00	140 000.00	112 500.00
Juni	110 000.00	117 500.00	127 500.00	141 000.00	120 000.00
Juli	110 000.00	117 500.00	127 500.00	140 000.00	70 000.00
Agustus	110 000.00	117 500.00	130 000.00	137 500.00	115 000.00
September	110 000.00	115 000.00	115 000.00	128 000.00	120 000.00
Oktober	110 000.00	115 000.00	115 000.00	130 000.00	120 000.00
November	110 000.00	125 000.00	105 000.00	132 500.00	117 500.00
Desember	110 000.00	125 000.00	210 000.00	276 000.00	240 000.00
Rata-rata 2015	94 403.27	178 125.00	168 680.56	164 583.33	332 916.67
Januari	97 358.33	177 500.00	169 166.67	155 000.00	335 000.00
Februari	97 358.33	170 000.00	140 000.00	155 000.00	335 000.00
Maret	94 008.33	170 000.00	140 000.00	155 000.00	340 000.00
April	113 800.00	170 000.00	175 000.00	155 000.00	340 000.00
Mei	119 514.29	170 000.00	175 000.00	155 000.00	340 000.00
Juni	122 228.57	170 000.00	175 000.00	155 000.00	340 000.00
Juli	78 085.71	170 000.00	175 000.00	155 000.00	350 000.00
Agustus	75 085.71	170 000.00	175 000.00	155 000.00	350 000.00
September	76 728.57	170 000.00	175 000.00	155 000.00	355 000.00
Oktober	85 271.43	170 000.00	175 000.00	270 000.00	400 000.00
November	85 271.43	260 000.00	175 000.00	155 000.00	355 000.00
Desember	88 128.57	170 000.00	175 000.00	155 000.00	155 000.00

Tabel 70. Lanjutan

Bulan/Tahun	Kabupaten				Jawa Barat
	Sumedang	Subang	Purwakarta	Bandung Barat	
	[7]	[8]	[9]	[10]	
[1]					[11]
Rata-rata 2012	50 222.22	89 166.67	53 111.11	103 333.33	77 682.10
Rata-rata 2013	115 694.44	116 250.00	92 222.22	95 833.33	106 875.00
Januari	114 000.00	105 000.00	76 666.67	100 000.00	104 907.41
Februari	130 666.67	100 000.00	76 666.67	100 000.00	101 092.59
Maret	134 000.00	100 000.00	76 666.67	100 000.00	103 462.96
April	134 000.00	110 000.00	76 666.67	90 000.00	101 740.74
Mei	138 000.00	110 000.00	76 666.67	90 000.00	95 407.41
Juni	117 333.33	125 000.00	76 666.67	90 000.00	98 555.56
Juli	121 333.33	125 000.00	103 333.33	90 000.00	115 240.74
Agustus	125 666.67	125 000.00	103 333.33	90 000.00	113 055.56
September	93 333.33	125 000.00	110 000.00	90 000.00	112 037.04
Oktober	93 333.33	125 000.00	110 000.00	100 000.00	115 259.26
November	93 333.33	125 000.00	110 000.00	105 000.00	113 925.93
Desember	93 333.33	120 000.00	110 000.00	105 000.00	107 814.81
Rata-rata 2014	143 541.67	141 250.00	-	117 291.67	126 348.96
Januari	140 000.00	120 000.00	-	100 000.00	117 375.00
Februari	130 000.00	120 000.00	-	100 000.00	108 000.00
Maret	122 500.00	140 000.00	-	102 500.00	114 250.00
April	130 000.00	150 000.00	-	110 000.00	116 250.00
Mei	130 000.00	150 000.00	-	120 000.00	125 312.50
Juni	130 000.00	150 000.00	-	115 000.00	126 375.00
Juli	135 000.00	155 000.00	-	115 000.00	121 250.00
Agustus	135 000.00	155 000.00	-	105 000.00	125 625.00
September	130 000.00	155 000.00	-	105 000.00	122 250.00
Oktober	140 000.00	140 000.00	-	105 000.00	121 875.00
November	140 000.00	130 000.00	-	110 000.00	121 250.00
Desember	260 000.00	130 000.00	-	220 000.00	196 375.00
Rata-rata 2015	316 666.67	200 000.00	454 166.67	150 000.00	228 838.02
Januari	225 000.00	200 000.00	450 000.00	150 000.00	217 669.44
Februari	250 000.00	200 000.00	450 000.00	150 000.00	216 373.15
Maret	250 000.00	200 000.00	450 000.00	150 000.00	216 556.48
April	250 000.00	200 000.00	450 000.00	150 000.00	222 644.44
Mei	275 000.00	200 000.00	450 000.00	150 000.00	226 057.14
Juni	275 000.00	200 000.00	450 000.00	150 000.00	226 358.73
Juli	275 000.00	200 000.00	450 000.00	150 000.00	222 565.08
Agustus	275 000.00	200 000.00	450 000.00	150 000.00	222 231.75
September	275 000.00	200 000.00	450 000.00	150 000.00	222 969.84
Oktober	500 000.00	200 000.00	450 000.00	150 000.00	266 696.83
November	475 000.00	200 000.00	450 000.00	150 000.00	256 141.27
Desember	475 000.00	200 000.00	500 000.00	150 000.00	229 792.06

Tabel 71.

**Harga Produsen Pedesaan Tembakau Daun Kering Biasa
Menurut Kabupaten di Jawa Barat
(Rupiah per 100 Kg), 2012-2015**

Bulan/Tahun	Kabupaten				Jawa Barat
	Kuningan	Cirebon	Sumedang	Bandung Barat	
[1]	[2]	[3]	[4]	[5]	[6]
Rata-rata 2012	-	-	503 333.33	-	503 333.33
Rata-rata 2013	5041 666.67	2545 833.33	1583 333.33	4000 000.00	3292 708.33
Januari	5000 000.00	2500 000.00	1800 000.00	4000 000.00	3325 000.00
Februari	5000 000.00	2500 000.00	1800 000.00	4000 000.00	3325 000.00
Maret	5000 000.00	2600 000.00	1800 000.00	4000 000.00	3350 000.00
April	5000 000.00	2500 000.00	1500 000.00	4000 000.00	3250 000.00
Mei	5000 000.00	2500 000.00	1800 000.00	4000 000.00	3325 000.00
Juni	5000 000.00	2000 000.00	1800 000.00	4000 000.00	3200 000.00
Juli	5000 000.00	3000 000.00	1000 000.00	4000 000.00	3250 000.00
Agustus	5000 000.00	2500 000.00	1500 000.00	4000 000.00	3250 000.00
September	5000 000.00	2700 000.00	1500 000.00	4000 000.00	3300 000.00
Oktober	5000 000.00	2750 000.00	1500 000.00	4000 000.00	3312 500.00
November	5000 000.00	2500 000.00	1500 000.00	4000 000.00	3250 000.00
Desember	5500 000.00	2500 000.00	1500 000.00	4000 000.00	3375 000.00
Rata-rata 2014	-	-	1500 000.00	4000 000.00	3895 833.33
Januari	-	-	1500 000.00	4000 000.00	2750 000.00
Februari	-	-	-	4000 000.00	4000 000.00
Maret	-	-	-	4000 000.00	4000 000.00
April	-	-	-	4000 000.00	4000 000.00
Mei	-	-	-	4000 000.00	4000 000.00
Juni	-	-	-	4000 000.00	4000 000.00
Juli	-	-	-	4000 000.00	4000 000.00
Agustus	-	-	-	4000 000.00	4000 000.00
September	-	-	-	4000 000.00	4000 000.00
Oktober	-	-	-	4000 000.00	4000 000.00
November	-	-	-	4000 000.00	4000 000.00
Desember	-	-	-	4000 000.00	4000 000.00
Rata-rata 2015	-	-	-	6000 000.00	6000 000.00
Januari	-	-	-	6000 000.00	6000 000.00
Februari	-	-	-	6000 000.00	6000 000.00
Maret	-	-	-	6000 000.00	6000 000.00
April	-	-	-	6000 000.00	6000 000.00
Mei	-	-	-	6000 000.00	6000 000.00
Juni	-	-	-	6000 000.00	6000 000.00
Juli	-	-	-	6000 000.00	6000 000.00
Agustus	-	-	-	6000 000.00	6000 000.00
September	-	-	-	6000 000.00	6000 000.00
Oktober	-	-	-	6000 000.00	6000 000.00
November	-	-	-	6000 000.00	6000 000.00
Desember	-	-	-	6000 000.00	6000 000.00

Tabel 72. Harga Produsen Pedesaan Lada/Merica Putih Menurut Kabupaten di Jawa Barat (Rupiah per Kg), 2012-2015

Bulan/Tahun	Kabupaten			
	Cianjur	Ciamis	Kuningan	Sumedang
[1]	[2]	[3]	[4]	[5]
Rata-rata 2012	85 583.33	70 583.33	74 583.33	30 083.33
Rata-rata 2013	86 000.00	65 666.67	76 458.33	41 958.33
Januari	86 000.00	63 500.00	70 000.00	41 000.00
Februari	86 000.00	62 500.00	70 000.00	50 000.00
Maret	86 000.00	83 500.00	82 000.00	50 000.00
April	86 000.00	83 500.00	80 000.00	50 000.00
Mei	86 000.00	52 500.00	80 500.00	50 000.00
Juni	86 000.00	52 500.00	65 000.00	42 500.00
Juli	86 000.00	52 500.00	90 000.00	50 000.00
Agustus	86 000.00	55 000.00	80 000.00	50 000.00
September	86 000.00	71 000.00	90 000.00	30 000.00
Oktober	86 000.00	70 000.00	77 500.00	30 000.00
November	86 000.00	70 000.00	62 500.00	30 000.00
Desember	-	71 500.00	70 000.00	30 000.00
Rata-rata 2014	-	70 875.00	113 333.33	85 208.33
Januari	-	69 000.00	95 000.00	82 500.00
Februari	-	69 500.00	125 000.00	95 000.00
Maret	-	69 500.00	125 000.00	95 000.00
April	-	69 500.00	125 000.00	95 000.00
Mei	-	70 000.00	125 000.00	97 500.00
Juni	-	70 000.00	107 500.00	80 000.00
Juli	-	70 000.00	105 000.00	85 000.00
Agustus	-	70 000.00	110 000.00	75 000.00
September	-	70 000.00	95 000.00	82 500.00
Oktober	-	69 000.00	102 500.00	65 000.00
November	-	69 000.00	105 000.00	85 000.00
Desember	-	85 000.00	140 000.00	85 000.00
Rata-rata 2015	-	120 000.00	-	108 958.33
Januari	-	120 000.00	-	192 500.00
Februari	-	120 000.00	-	197 500.00
Maret	-	120 000.00	-	220 000.00
April	-	120 000.00	-	66 250.00
Mei	-	120 000.00	-	81 250.00
Juni	-	120 000.00	-	70 000.00
Juli	-	120 000.00	-	85 000.00
Agustus	-	120 000.00	-	72 500.00
September	-	120 000.00	-	72 500.00
Oktober	-	120 000.00	-	120 000.00
November	-	120 000.00	-	60 000.00
Desember	-	120 000.00	-	70 000.00

Tabel 72. Lanjutan

Bulan/Tahun	Kabupaten	Jawa Barat
	Pangandaran	
[1]	[7]	[8]
Rata-rata 2012	-	65 208.33
Rata-rata 2013	-	66 920.14
Januari	-	65 125.00
Februari	-	67 125.00
Maret	-	75 375.00
April	-	74 875.00
Mei	-	67 250.00
Juni	-	61 500.00
Juli	-	69 625.00
Agustus	-	67 750.00
September	-	69 250.00
Oktober	-	65 875.00
November	-	62 125.00
Desember	-	57 166.67
Rata-rata 2014	-	89 805.56
Januari	-	82 166.67
Februari	-	96 500.00
Maret	-	96 500.00
April	-	96 500.00
Mei	-	97 500.00
Juni	-	85 833.33
Juli	-	86 666.67
Agustus	-	85 000.00
September	-	82 500.00
Oktober	-	78 833.33
November	-	86 333.33
Desember	-	103 333.33
Rata-rata 2015	100 000.00	109 652.78
Januari	100 000.00	137 500.00
Februari	100 000.00	139 166.67
Maret	100 000.00	146 666.67
April	100 000.00	95 416.67
Mei	100 000.00	100 416.67
Juni	100 000.00	96 666.67
Juli	100 000.00	101 666.67
Agustus	100 000.00	97 500.00
September	100 000.00	97 500.00
Oktober	100 000.00	113 333.33
November	100 000.00	93 333.33
Desember	100 000.00	96 666.67

Tabel 73. Harga Produsen Pedesaan Pala Biji Kering Menurut Kabupaten di Jawa Barat (Rupiah per Kg), 2012-2015

Bulan/Tahun	Kabupaten			
	Bogor	Ciamis	Kuningan	Sumedang
[1]	[2]	[3]	[4]	[5]
Rata-rata 2012	35 166.67	68 333.33	75 000.00	1 041.67
Rata-rata 2013	55 416.67	67 333.33	63 791.67	1 000.00
Januari	35 000.00	75 000.00	60 000.00	1 000.00
Februari	40 000.00	70 000.00	55 000.00	1 000.00
Maret	40 000.00	65 000.00	55 000.00	1 000.00
April	40 000.00	67 000.00	60 000.00	1 000.00
Mei	40 000.00	67 000.00	65 000.00	1 000.00
Juni	60 000.00	67 000.00	60 000.00	1 000.00
Juli	70 000.00	67 000.00	60 000.00	1 000.00
Agustus	90 000.00	68 000.00	60 000.00	1 000.00
September	80 000.00	65 000.00	70 000.00	-
Oktober	70 000.00	65 000.00	72 500.00	-
November	50 000.00	65 000.00	73 000.00	-
Desember	50 000.00	67 000.00	75 000.00	-
Rata-rata 2014	57 500.00	74 333.33	82 083.33	-
Januari	60 000.00	70 000.00	72 500.00	-
Februari	60 000.00	70 000.00	75 000.00	-
Maret	50 000.00	70 000.00	77 500.00	-
April	60 000.00	70 000.00	77 500.00	-
Mei	55 000.00	72 000.00	77 500.00	-
Juni	60 000.00	76 000.00	77 500.00	-
Juli	60 000.00	80 000.00	75 000.00	-
Agustus	55 000.00	90 000.00	72 500.00	-
September	60 000.00	90 000.00	72 500.00	-
Oktober	65 000.00	87 000.00	77 500.00	-
November	65 000.00	67 000.00	70 000.00	-
Desember	40 000.00	50 000.00	160 000.00	-
Rata-rata 2015	52 250.00	-	83 125.00	-
Januari	59 000.00	-	78 750.00	-
Februari	59 000.00	-	78 750.00	-
Maret	58 000.00	-	78 750.00	-
April	46 000.00	-	78 750.00	-
Mei	41 500.00	-	78 750.00	-
Juni	45 000.00	-	78 750.00	-
Juli	50 000.00	-	78 750.00	-
Agustus	49 000.00	-	78 750.00	-
September	49 500.00	-	78 750.00	-
Oktober	54 000.00	-	140 000.00	-
November	57 500.00	-	78 750.00	-
Desember	58 500.00	-	70 000.00	-

Tabel 73. Lanjutan

Bulan/Tahun	Kabupaten	Jawa Barat
	Purwakarta	
[1]	[6]	[7]
Rata-rata 2012	70 000.00	45 335.42
Rata-rata 2013	80 000.00	58 118.75
Januari	80 000.00	50 200.00
Februari	80 000.00	49 200.00
Maret	80 000.00	48 200.00
April	80 000.00	49 600.00
Mei	80 000.00	50 600.00
Juni	80 000.00	53 600.00
Juli	80 000.00	55 600.00
Agustus	80 000.00	59 800.00
September	80 000.00	73 750.00
Oktober	80 000.00	71 875.00
November	80 000.00	67 000.00
Desember	80 000.00	68 000.00
Rata-rata 2014	80 000.00	73 479.17
Januari	80 000.00	70 625.00
Februari	80 000.00	71 250.00
Maret	80 000.00	69 375.00
April	80 000.00	71 875.00
Mei	80 000.00	71 125.00
Juni	80 000.00	73 375.00
Juli	80 000.00	73 750.00
Agustus	80 000.00	74 375.00
September	80 000.00	75 625.00
Oktober	80 000.00	77 375.00
November	80 000.00	70 500.00
Desember	80 000.00	82 500.00
Rata-rata 2015	80 000.00	71 791.67
Januari	80 000.00	72 583.33
Februari	80 000.00	72 583.33
Maret	80 000.00	72 250.00
April	80 000.00	68 250.00
Mei	80 000.00	66 750.00
Juni	80 000.00	67 916.67
Juli	80 000.00	69 583.33
Agustus	80 000.00	69 250.00
September	80 000.00	69 416.67
Oktober	80 000.00	91 333.33
November	80 000.00	72 083.33
Desember	80 000.00	69 500.00

Tabel 74. Harga Produsen Pedesaan Kapulaga Kering Menurut Kabupaten di Jawa Barat (Rupiah per Kg), 2012-2015

Bulan/Tahun	Kabupaten				
	Bogor	Sukabumi	Cianjur	Tasikmalaya	Ciamis
[1]	[2]	[3]	[4]	[5]	[6]
Rata-rata 2012	-	-	-	-	38 791.67
Rata-rata 2013	51 363.64	31 250.00	42 958.33	38 250.00	40 166.67
Januari	-	30 000.00	45 500.00	35 000.00	38 500.00
Februari	40 000.00	30 000.00	45 500.00	40 000.00	39 000.00
Maret	40 000.00	30 000.00	45 500.00	40 000.00	39 500.00
April	40 000.00	30 000.00	45 500.00	30 000.00	40 500.00
Mei	40 000.00	30 000.00	45 500.00	40 000.00	39 500.00
Juni	60 000.00	30 000.00	45 500.00	40 000.00	40 000.00
Juli	60 000.00	30 000.00	45 500.00	40 000.00	40 000.00
Agustus	75 000.00	30 000.00	43 000.00	40 000.00	39 500.00
September	60 000.00	30 000.00	45 500.00	40 000.00	40 500.00
Oktober	65 000.00	30 000.00	45 500.00	38 000.00	43 000.00
November	40 000.00	40 000.00	43 000.00	38 000.00	41 000.00
Desember	45 000.00	35 000.00	20 000.00	38 000.00	41 000.00
Rata-rata 2014	53 333.33	35 000.00	48 250.00	41 000.00	44 833.33
Januari	50 000.00	35 000.00	48 000.00	40 000.00	43 000.00
Februari	55 000.00	35 000.00	48 000.00	40 000.00	43 500.00
Maret	50 000.00	35 000.00	48 000.00	40 000.00	40 000.00
April	55 000.00	35 000.00	48 000.00	40 000.00	38 000.00
Mei	50 000.00	35 000.00	48 000.00	40 000.00	40 500.00
Juni	55 000.00	35 000.00	48 000.00	40 000.00	40 000.00
Juli	55 000.00	35 000.00	48 000.00	42 000.00	40 000.00
Agustus	55 000.00	35 000.00	48 500.00	42 000.00	41 000.00
September	55 000.00	35 000.00	48 500.00	42 000.00	40 000.00
Oktober	60 000.00	35 000.00	48 000.00	42 000.00	40 000.00
November	60 000.00	35 000.00	48 000.00	42 000.00	42 000.00
Desember	40 000.00	35 000.00	50 000.00	42 000.00	90 000.00
Rata-rata 2015	50 750.00	-	-	37 708.33	70 000.00
Januari	55 000.00	-	-	37 500.00	70 000.00
Februari	50 000.00	-	-	37 500.00	70 000.00
Maret	50 000.00	-	-	37 500.00	70 000.00
April	48 000.00	-	-	37 500.00	70 000.00
Mei	50 000.00	-	-	37 500.00	70 000.00
Juni	50 000.00	-	-	37 500.00	70 000.00
Juli	48 000.00	-	-	37 500.00	70 000.00
Agustus	50 000.00	-	-	37 500.00	70 000.00
September	52 000.00	-	-	37 500.00	70 000.00
Oktober	52 000.00	-	-	40 000.00	70 000.00
November	50 000.00	-	-	37 500.00	70 000.00
Desember	54 000.00	-	-	37 500.00	70 000.00

Tabel 74. Lanjutan

Bulan/Tahun	Kabupaten				Jawa Barat
	Kuningan	Sumedang	Purwakarta	Pangandaran	
[1]	[7]	[8]	[9]	[10]	[11]
Rata-rata 2012	-	35 000.00	-	-	36 895.83
Rata-rata 2013	36 875.00	-	53 958.33	-	41 948.41
Januari	34 000.00	-	40 000.00	-	37 166.67
Februari	35 000.00	-	57 500.00	-	41 000.00
Maret	38 000.00	-	60 000.00	-	41 857.14
April	36 500.00	-	60 000.00	-	40 357.14
Mei	35 000.00	-	60 000.00	-	41 428.57
Juni	35 500.00	-	60 000.00	-	44 428.57
Juli	38 000.00	-	60 000.00	-	44 785.71
Agustus	36 500.00	-	60 000.00	-	46 285.71
September	35 000.00	-	50 000.00	-	43 000.00
Oktober	41 500.00	-	50 000.00	-	44 714.29
November	37 500.00	-	45 000.00	-	40 642.86
Desember	40 000.00	-	45 000.00	-	37 714.29
Rata-rata 2014	40 791.67	41 250.00	50 416.67	-	44 359.38
Januari	36 000.00	30 000.00	50 000.00	-	41 500.00
Februari	38 500.00	40 000.00	50 000.00	-	43 750.00
Maret	37 000.00	40 000.00	50 000.00	-	42 500.00
April	37 500.00	40 000.00	40 000.00	-	41 687.50
Mei	37 500.00	40 000.00	50 000.00	-	42 625.00
Juni	35 000.00	42 000.00	50 000.00	-	43 125.00
Juli	39 000.00	42 000.00	45 000.00	-	43 250.00
Agustus	39 000.00	42 000.00	45 000.00	-	43 437.50
September	35 000.00	44 000.00	45 000.00	-	43 062.50
Oktober	37 500.00	46 000.00	45 000.00	-	44 187.50
November	37 500.00	44 000.00	45 000.00	-	44 187.50
Desember	80 000.00	45 000.00	90 000.00	-	59 000.00
Rata-rata 2015	134 270.83	98 541.67	52 336.88	50 000.00	70 515.39
Januari	78 750.00	132 500.00	46 117.50	50 000.00	67 123.93
Februari	78 750.00	80 000.00	46 117.50	50 000.00	58 909.64
Maret	133 750.00	82 500.00	46 117.50	50 000.00	67 123.93
April	133 750.00	80 000.00	46 117.50	50 000.00	66 481.07
Mei	133 750.00	65 000.00	46 117.50	50 000.00	64 623.93
Juni	133 750.00	80 000.00	46 117.50	50 000.00	66 766.79
Juli	133 750.00	100 000.00	46 117.50	50 000.00	69 338.21
Agustus	133 750.00	85 000.00	46 117.50	50 000.00	67 481.07
September	133 750.00	90 000.00	46 117.50	50 000.00	68 481.07
Oktober	250 000.00	190 000.00	120 750.00	50 000.00	110 392.86
November	133 750.00	92 500.00	46 117.50	50 000.00	68 552.50
Desember	133 750.00	105 000.00	46 117.50	50 000.00	70 909.64

Tabel 75. Harga Produsen Pedesaan Vanili Dikupas Kering Menurut Kabupaten di Jawa Barat (Rupiah per 1 Kg), 2012-2015

Bulan/Tahun	Kabupaten		Jawa Barat
	Ciamis	Pangandaran	
[1]	[2]	[3]	[4]
Rata-rata 2012	-	-	-
Rata-rata 2013	57 583.33	-	57 583.33
Januari	80 000.00	-	80 000.00
Februari	80 000.00	-	80 000.00
Maret	50 000.00	-	50 000.00
April	50 000.00	-	50 000.00
Mei	50 000.00	-	50 000.00
Juni	50 000.00	-	50 000.00
Juli	55 000.00	-	55 000.00
Agustus	55 000.00	-	55 000.00
September	50 000.00	-	50 000.00
Oktober	57 000.00	-	57 000.00
November	57 000.00	-	57 000.00
Desember	57 000.00	-	57 000.00
Rata-rata 2014	61 000.00	-	61 000.00
Januari	57 000.00	-	57 000.00
Februari	59 000.00	-	59 000.00
Maret	60 000.00	-	60 000.00
April	60 000.00	-	60 000.00
Mei	62 000.00	-	62 000.00
Juni	62 000.00	-	62 000.00
Juli	62 000.00	-	62 000.00
Agustus	62 000.00	-	62 000.00
September	62 000.00	-	62 000.00
Oktober	62 000.00	-	62 000.00
November	62 000.00	-	62 000.00
Desember	62 000.00	-	62 000.00
Rata-rata 2015	-	100 000.00	100 000.00
Januari	-	100 000.00	100 000.00
Februari	-	100 000.00	100 000.00
Maret	-	100 000.00	100 000.00
April	-	100 000.00	100 000.00
Mei	-	100 000.00	100 000.00
Juni	-	100 000.00	100 000.00
Juli	-	100 000.00	100 000.00
Agustus	-	100 000.00	100 000.00
September	-	100 000.00	100 000.00
Oktober	-	100 000.00	100 000.00
November	-	100 000.00	100 000.00
Desember	-	100 000.00	100 000.00

Tabel 76. Harga Produsen Pedesaan Buah Aren/Enau Dikupas Menurut Kabupaten di Jawa Barat (Rupiah per Kg), 2012-2015

Bulan/Tahun	Kabupaten				Jawa Barat
	Garut	Ciamis	Sumedang	Pangandaran	
[1]	[2]	[3]	[4]	[5]	[6]
Rata-rata 2012	6 583.33	2 604.17	2 925.00	-	4 037.50
Rata-rata 2013	7 291.67	3 437.50	4 937.50	-	5 222.22
Januari	7 000.00	2 750.00	4 750.00	-	4 833.33
Februari	7 000.00	2 750.00	4 750.00	-	4 833.33
Maret	7 000.00	2 750.00	4 750.00	-	4 833.33
April	7 000.00	3 000.00	4 750.00	-	4 916.67
Mei	7 000.00	3 000.00	5 000.00	-	5 000.00
Juni	7 500.00	3 000.00	5 000.00	-	5 166.67
Juli	7 500.00	4 000.00	5 500.00	-	5 666.67
Agustus	7 500.00	4 000.00	5 000.00	-	5 500.00
September	7 500.00	4 000.00	5 000.00	-	5 500.00
Oktober	7 500.00	4 000.00	5 500.00	-	5 666.67
November	7 500.00	4 000.00	5 500.00	-	5 666.67
Desember	7 500.00	4 000.00	3 750.00	-	5 083.33
Rata-rata 2014	-	3 900.00	3 583.33	-	3 741.67
Januari	-	4 000.00	2 500.00	-	3 250.00
Februari	-	4 000.00	3 000.00	-	3 500.00
Maret	-	4 000.00	3 000.00	-	3 500.00
April	-	4 000.00	3 000.00	-	3 500.00
Mei	-	4 100.00	3 000.00	-	3 550.00
Juni	-	4 200.00	3 000.00	-	3 600.00
Juli	-	5 000.00	3 000.00	-	4 000.00
Agustus	-	4 000.00	3 000.00	-	3 500.00
September	-	3 500.00	4 000.00	-	3 750.00
Oktober	-	3 000.00	5 000.00	-	4 000.00
November	-	3 000.00	8 000.00	-	5 500.00
Desember	-	4 000.00	2 500.00	-	3 250.00
Rata-rata 2015	-	-	14 155.83	10 000.00	12 077.92
Januari	-	-	16 500.00	10 000.00	13 250.00
Februari	-	-	14 000.00	10 000.00	12 000.00
Maret	-	-	9 500.00	10 000.00	9 750.00
April	-	-	9 750.00	10 000.00	9 875.00
Mei	-	-	13 600.00	10 000.00	11 800.00
Juni	-	-	13 800.00	10 000.00	11 900.00
Juli	-	-	14 150.00	10 000.00	12 075.00
Agustus	-	-	20 500.00	10 000.00	15 250.00
September	-	-	17 500.00	10 000.00	13 750.00
Oktober	-	-	16 270.00	10 000.00	13 135.00
November	-	-	12 500.00	10 000.00	11 250.00
Desember	-	-	11 800.00	10 000.00	10 900.00

Tabel 77. Harga Produsen Pedesaan Sereh Segar Menurut Kabupaten di Jawa Barat (Rupiah per Kg), 2012-2015

Bulan/Tahun	Kabupaten			
	Bogor	Sukabumi	Cianjur	Sumedang
[1]	[2]	[3]	[4]	[5]
Rata-rata 2012	-	500.00	970.00	-
Rata-rata 2013	1 500.00	500.00	1 208.33	2 375.00
Januari	-	500.00	1 000.00	-
Februari	1 500.00	500.00	1 000.00	-
Maret	1 500.00	500.00	1 000.00	-
April	1 500.00	500.00	1 000.00	-
Mei	1 500.00	500.00	1 000.00	1 500.00
Juni	1 500.00	500.00	1 000.00	2 500.00
Juli	1 500.00	500.00	1 000.00	2 500.00
Agustus	1 500.00	500.00	1 000.00	2 500.00
September	1 500.00	500.00	1 000.00	2 500.00
Oktober	1 500.00	500.00	1 000.00	2 500.00
November	1 500.00	500.00	2 000.00	2 500.00
Desember	1 500.00	500.00	2 500.00	2 500.00
Rata-rata 2014	1 458.33	875.00	2 708.33	-
Januari	1 500.00	500.00	2 500.00	-
Februari	1 500.00	500.00	2 500.00	-
Maret	1 500.00	500.00	2 500.00	-
April	1 500.00	1 000.00	2 500.00	-
Mei	1 000.00	1 000.00	2 500.00	-
Juni	1 500.00	1 000.00	2 500.00	-
Juli	1 500.00	1 000.00	2 500.00	-
Agustus	1 500.00	1 000.00	3 000.00	-
September	1 500.00	1 000.00	3 000.00	-
Oktober	1 500.00	1 000.00	3 000.00	-
November	1 500.00	1 000.00	3 000.00	-
Desember	1 500.00	1 000.00	3 000.00	-
Rata-rata 2015	2 799.17	1 750.00	8 916.67	-
Januari	2 810.00	1 750.00	10 000.00	-
Februari	2 560.00	1 750.00	8 000.00	-
Maret	2 560.00	1 750.00	8 000.00	-
April	2 460.00	1 750.00	9 000.00	-
Mei	2 560.00	1 750.00	9 000.00	-
Juni	2 560.00	1 750.00	9 000.00	-
Juli	2 460.00	1 750.00	9 000.00	-
Agustus	2 560.00	1 750.00	9 000.00	-
September	2 660.00	1 750.00	9 000.00	-
Oktober	5 200.00	1 750.00	9 000.00	-
November	2 500.00	1 750.00	9 000.00	-
Desember	2 700.00	1 750.00	9 000.00	-

Tabel 77. Lanjutan

Bulan/Tahun	Kabupaten	Jawa Barat
	Purwakarta	
[1]	[6]	[7]
Rata-rata 2012	-	695.83
Rata-rata 2013	-	1 260.42
Januari	-	750.00
Februari	-	1 000.00
Maret	-	1 000.00
April	-	1 000.00
Mei	-	1 125.00
Juni	-	1 375.00
Juli	-	1 375.00
Agustus	-	1 375.00
September	-	1 375.00
Oktober	-	1 375.00
November	-	1 625.00
Desember	-	1 750.00
Rata-rata 2014	1 958.33	1 750.00
Januari	2 000.00	1 625.00
Februari	2 000.00	1 625.00
Maret	2 000.00	1 625.00
April	2 000.00	1 750.00
Mei	2 000.00	1 625.00
Juni	2 000.00	1 750.00
Juli	2 000.00	1 750.00
Agustus	1 500.00	1 750.00
September	1 500.00	1 750.00
Oktober	1 500.00	1 750.00
November	2 500.00	2 000.00
Desember	2 500.00	2 000.00
Rata-rata 2015	3 325.00	4 197.71
Januari	3 300.00	4 465.00
Februari	3 300.00	3 902.50
Maret	3 300.00	3 902.50
April	3 300.00	4 127.50
Mei	3 300.00	4 152.50
Juni	3 300.00	4 152.50
Juli	3 300.00	4 127.50
Agustus	3 300.00	4 152.50
September	3 300.00	4 177.50
Oktober	3 600.00	4 887.50
November	3 300.00	4 137.50
Desember	3 300.00	4 187.50

Tabel 78. Harga Produsen Pedesaan Ijuk Menurut Kabupaten di Jawa Barat (Rupiah per 100 Kg), 2012-2015

Bulan/Tahun	Kabupaten			
	Bogor	Cianjur	Garut	Ciamis
[1]	[2]	[3]	[4]	[5]
Rata-rata 2012	200 000.00	229 583.33	-	234 166.67
Rata-rata 2013	237 500.00	230 000.00	-	249 166.67
Januari	250 000.00	230 000.00	-	240 000.00
Februari	250 000.00	230 000.00	-	240 000.00
Maret	250 000.00	230 000.00	-	240 000.00
April	250 000.00	230 000.00	-	250 000.00
Mei	250 000.00	230 000.00	-	250 000.00
Juni	250 000.00	230 000.00	-	250 000.00
Juli	250 000.00	230 000.00	-	250 000.00
Agustus	250 000.00	230 000.00	-	250 000.00
September	150 000.00	230 000.00	-	250 000.00
Oktober	200 000.00	-	-	250 000.00
November	250 000.00	-	-	260 000.00
Desember	250 000.00	-	-	260 000.00
Rata-rata 2014	212 500.00	320 000.00	195 833.33	279 166.67
Januari	250 000.00	320 000.00	150 000.00	260 000.00
Februari	250 000.00	320 000.00	200 000.00	260 000.00
Maret	200 000.00	320 000.00	200 000.00	260 000.00
April	250 000.00	320 000.00	200 000.00	270 000.00
Mei	200 000.00	320 000.00	200 000.00	270 000.00
Juni	200 000.00	320 000.00	200 000.00	270 000.00
Juli	200 000.00	320 000.00	200 000.00	270 000.00
Agustus	200 000.00	320 000.00	200 000.00	270 000.00
September	200 000.00	320 000.00	200 000.00	300 000.00
Oktober	200 000.00	320 000.00	200 000.00	300 000.00
November	200 000.00	320 000.00	200 000.00	300 000.00
Desember	200 000.00	320 000.00	200 000.00	320 000.00
Rata-rata 2015	477 500.00	445 833.33	490 000.00	-
Januari	460 000.00	500 000.00	490 000.00	-
Februari	460 000.00	400 000.00	490 000.00	-
Maret	460 000.00	400 000.00	490 000.00	-
April	460 000.00	450 000.00	490 000.00	-
Mei	460 000.00	450 000.00	490 000.00	-
Juni	460 000.00	450 000.00	490 000.00	-
Juli	460 000.00	450 000.00	490 000.00	-
Agustus	460 000.00	450 000.00	490 000.00	-
September	470 000.00	450 000.00	490 000.00	-
Oktober	500 000.00	450 000.00	490 000.00	-
November	540 000.00	450 000.00	490 000.00	-
Desember	540 000.00	450 000.00	490 000.00	-

Tabel 78. Lanjutan

Bulan/Tahun	Kabupaten		Jawa Barat
	Sumedang	Pangandaran	
[1]	[6]	[7]	[8]
Rata-rata 2012	120 277.78	-	194 791.67
Rata-rata 2013	142 500.00	-	213 472.22
Januari	116 666.67	-	209 166.67
Februari	143 333.33	-	215 833.33
Maret	146 666.67	-	216 666.67
April	146 666.67	-	219 166.67
Mei	146 666.67	-	219 166.67
Juni	136 666.67	-	216 666.67
Juli	176 666.67	-	226 666.67
Agustus	143 333.33	-	218 333.33
September	143 333.33	-	193 333.33
Oktober	136 666.67	-	195 555.56
November	136 666.67	-	215 555.56
Desember	136 666.67	-	215 555.56
Rata-rata 2014	178 750.00	-	237 250.00
Januari	165 000.00	-	229 000.00
Februari	165 000.00	-	239 000.00
Maret	165 000.00	-	229 000.00
April	165 000.00	-	241 000.00
Mei	165 000.00	-	231 000.00
Juni	165 000.00	-	231 000.00
Juli	165 000.00	-	231 000.00
Agustus	165 000.00	-	231 000.00
September	165 000.00	-	237 000.00
Oktober	165 000.00	-	237 000.00
November	165 000.00	-	237 000.00
Desember	330 000.00	-	274 000.00
Rata-rata 2015	305 000.00	500 000.00	443 666.67
Januari	200 000.00	500 000.00	430 000.00
Februari	325 000.00	500 000.00	435 000.00
Maret	205 000.00	500 000.00	411 000.00
April	175 000.00	500 000.00	415 000.00
Mei	225 000.00	500 000.00	425 000.00
Juni	325 000.00	500 000.00	445 000.00
Juli	275 000.00	500 000.00	435 000.00
Agustus	240 000.00	500 000.00	428 000.00
September	400 000.00	500 000.00	462 000.00
Oktober	500 000.00	500 000.00	488 000.00
November	450 000.00	500 000.00	486 000.00
Desember	340 000.00	500 000.00	464 000.00

Tabel 79. Harga Produsen Pedesaan Sapi Perah Frisian Holstein Menurut Kabupaten di Jawa Barat (Rupiah per Ekor 250 Kg), 2012-2015

Bulan/Tahun	Kabupaten			Jawa Barat
	Garut	Kuningan	Bandung Barat	
[1]	[2]	[3]	[4]	[5]
Rata-rata 2012	9,275,000.00	11,500,000.00	-	10,387,500.00
Rata-rata 2013	10,725,000.00	11,500,000.00	14,000,000.00	12,075,000.00
Januari	9,800,000.00	11,500,000.00	14,000,000.00	11,766,666.67
Februari	9,800,000.00	11,500,000.00	14,000,000.00	11,766,666.67
Maret	10,000,000.00	11,500,000.00	14,000,000.00	11,833,333.33
April	10,000,000.00	11,500,000.00	14,000,000.00	11,833,333.33
Mei	10,000,000.00	11,500,000.00	14,000,000.00	11,833,333.33
Juni	11,000,000.00	11,500,000.00	14,000,000.00	12,166,666.67
Juli	11,000,000.00	11,500,000.00	14,000,000.00	12,166,666.67
Agustus	11,000,000.00	11,500,000.00	14,000,000.00	12,166,666.67
September	11,000,000.00	11,500,000.00	14,000,000.00	12,166,666.67
Oktober	11,700,000.00	11,500,000.00	14,000,000.00	12,400,000.00
November	11,700,000.00	11,500,000.00	14,000,000.00	12,400,000.00
Desember	11,700,000.00	11,500,000.00	14,000,000.00	12,400,000.00
Rata-rata 2014	12,133,333.33	11,500,000.00	14,000,000.00	12,544,444.44
Januari	11,700,000.00	11,500,000.00	14,000,000.00	12,400,000.00
Februari	11,700,000.00	11,500,000.00	14,000,000.00	12,400,000.00
Maret	11,700,000.00	11,500,000.00	14,000,000.00	12,400,000.00
April	11,700,000.00	11,500,000.00	14,000,000.00	12,400,000.00
Mei	11,700,000.00	11,500,000.00	14,000,000.00	12,400,000.00
Juni	11,700,000.00	11,500,000.00	14,000,000.00	12,400,000.00
Juli	11,700,000.00	11,500,000.00	14,000,000.00	12,400,000.00
Agustus	11,700,000.00	11,500,000.00	14,000,000.00	12,400,000.00
September	13,000,000.00	11,500,000.00	14,000,000.00	12,833,333.33
Oktober	13,000,000.00	11,500,000.00	14,000,000.00	12,833,333.33
November	13,000,000.00	11,500,000.00	14,000,000.00	12,833,333.33
Desember	13,000,000.00	11,500,000.00	14,000,000.00	12,833,333.33
Rata-rata 2015	15,000,000.00	14,583,333.33	-	14,791,666.67
Januari	15,000,000.00	10,000,000.00	-	12,500,000.00
Februari	15,000,000.00	15,000,000.00	-	15,000,000.00
Maret	15,000,000.00	15,000,000.00	-	15,000,000.00
April	15,000,000.00	15,000,000.00	-	15,000,000.00
Mei	15,000,000.00	15,000,000.00	-	15,000,000.00
Juni	15,000,000.00	15,000,000.00	-	15,000,000.00
Juli	15,000,000.00	15,000,000.00	-	15,000,000.00
Agustus	15,000,000.00	15,000,000.00	-	15,000,000.00
September	15,000,000.00	15,000,000.00	-	15,000,000.00
Oktober	15,000,000.00	15,000,000.00	-	15,000,000.00
November	15,000,000.00	15,000,000.00	-	15,000,000.00
Desember	15,000,000.00	15,000,000.00	-	15,000,000.00

Tabel 80. Harga Produsen Pedesaan Sapi Perah Peranakan FH Menurut Kabupaten di Jawa Barat (Rupiah per Ekor 250 Kg), 2012-2015

Bulan/Tahun	Kabupaten			Jawa Barat
	Bogor	Bandung	Bandung Barat	
[1]	[2]	[5]	[18]	[19]
Rata-rata 2012	-	9000 000.00	10500 000.00	9750 000.00
Rata-rata 2013	9308 333.33	9333 333.33	11833 333.33	10158 333.33
Januari	7500 000.00	9000 000.00	11000 000.00	9166 666.67
Februari	8500 000.00	9000 000.00	11000 000.00	9500 000.00
Maret	8500 000.00	9000 000.00	12000 000.00	9833 333.33
April	8500 000.00	9000 000.00	12000 000.00	9833 333.33
Mei	8700 000.00	9000 000.00	12000 000.00	9900 000.00
Juni	10000 000.00	9000 000.00	12000 000.00	10333 333.33
Juli	10000 000.00	9000 000.00	12000 000.00	10333 333.33
Agustus	10000 000.00	9000 000.00	12000 000.00	10333 333.33
September	10000 000.00	9000 000.00	12000 000.00	10333 333.33
Oktober	10000 000.00	9000 000.00	12000 000.00	10333 333.33
November	10000 000.00	11000 000.00	12000 000.00	11000 000.00
Desember	10000 000.00	11000 000.00	12000 000.00	11000 000.00
Rata-rata 2014	9791 666.67	12350 000.00	11520 833.33	11220 833.33
Januari	5000 000.00	11000 000.00	12000 000.00	9333 333.33
Februari	9750 000.00	11000 000.00	12000 000.00	10916 666.67
Maret	9750 000.00	11000 000.00	11000 000.00	10583 333.33
April	9750 000.00	11700 000.00	11000 000.00	10816 666.67
Mei	9750 000.00	12500 000.00	11000 000.00	11083 333.33
Juni	9750 000.00	12500 000.00	11000 000.00	11083 333.33
Juli	9750 000.00	12500 000.00	11000 000.00	11083 333.33
Agustus	9750 000.00	12500 000.00	11250 000.00	11166 666.67
September	9750 000.00	12500 000.00	12000 000.00	11416 666.67
Oktober	12250 000.00	15000 000.00	12000 000.00	13083 333.33
November	11000 000.00	13000 000.00	12000 000.00	12000 000.00
Desember	11250 000.00	13000 000.00	12000 000.00	12083 333.33
Rata-rata 2015	11250 000.00	18083 333.33	12000 000.00	13777 777.78
Januari	11250 000.00	17000 000.00	12000 000.00	13416 666.67
Februari	11250 000.00	18000 000.00	12000 000.00	13750 000.00
Maret	11250 000.00	18000 000.00	12000 000.00	13750 000.00
April	11250 000.00	18000 000.00	12000 000.00	13750 000.00
Mei	11250 000.00	18000 000.00	12000 000.00	13750 000.00
Juni	11250 000.00	18000 000.00	12000 000.00	13750 000.00
Juli	11250 000.00	18000 000.00	12000 000.00	13750 000.00
Agustus	11250 000.00	18000 000.00	12000 000.00	13750 000.00
September	11250 000.00	18000 000.00	12000 000.00	13750 000.00
Oktober	11250 000.00	18000 000.00	12000 000.00	13750 000.00
November	11250 000.00	19000 000.00	12000 000.00	14083 333.33
Desember	11250 000.00	19000 000.00	12000 000.00	14083 333.33

Tabel 81. Harga Produsen Pedesaan Sapi Potong Lokal Menurut Kabupaten di Jawa Barat (Rupiah per Ekor 250 Kg), 2012-2015

Bulan/Tahun	Kabupaten			
	Bogor	Sukabumi	Cianjur	Bandung
[1]	[2]	[3]	[4]	[5]
Rata-rata 2012	6,516,666.67	7,909,583.33	8,375,000.00	7,818,181.82
Rata-rata 2013	8,202,777.78	9,063,541.67	10,029,166.67	10,350,000.00
Januari	6,925,000.00	7,950,000.00	9,600,000.00	10,000,000.00
Februari	6,975,000.00	8,750,000.00	9,600,000.00	10,000,000.00
Maret	7,250,000.00	9,000,000.00	9,600,000.00	10,000,000.00
April	7,300,000.00	9,250,000.00	9,600,000.00	10,000,000.00
Mei	7,300,000.00	7,125,000.00	9,600,000.00	10,000,000.00
Juni	7,400,000.00	8,000,000.00	9,800,000.00	10,000,000.00
Juli	8,133,333.33	9,375,000.00	9,800,000.00	10,000,000.00
Agustus	8,533,333.33	9,375,000.00	9,800,000.00	10,000,000.00
September	8,566,666.67	9,500,000.00	9,950,000.00	10,000,000.00
Oktober	9,516,666.67	10,187,500.00	12,000,000.00	14,000,000.00
November	9,150,000.00	9,500,000.00	10,000,000.00	10,100,000.00
Desember	11,383,333.33	10,750,000.00	11,000,000.00	10,100,000.00
Rata-rata 2014	10,804,166.67	10,464,583.33	15,291,666.67	11,433,333.33
Januari	5,750,000.00	10,000,000.00	12,500,000.00	1,000,000.00
Februari	9,866,666.67	10,750,000.00	9,800,000.00	10,000,000.00
Maret	10,000,000.00	10,500,000.00	9,800,000.00	11,600,000.00
April	10,000,000.00	10,200,000.00	9,800,000.00	11,700,000.00
Mei	10,700,000.00	10,375,000.00	9,800,000.00	11,700,000.00
Juni	10,833,333.33	10,500,000.00	9,800,000.00	11,700,000.00
Juli	11,166,666.67	11,000,000.00	20,000,000.00	12,500,000.00
Agustus	10,666,666.67	10,500,000.00	20,000,000.00	12,500,000.00
September	13,166,666.67	6,000,000.00	20,000,000.00	12,500,000.00
Oktober	12,500,000.00	12,250,000.00	20,000,000.00	17,000,000.00
November	12,500,000.00	11,750,000.00	20,000,000.00	12,500,000.00
Desember	12,500,000.00	11,750,000.00	22,000,000.00	12,500,000.00
Rata-rata 2015	12,500,000.00	12,250,000.00	9,800,000.00	18,083,333.33
Januari	12,500,000.00	12,250,000.00	9,800,000.00	17,000,000.00
Februari	12,500,000.00	12,250,000.00	9,800,000.00	18,000,000.00
Maret	12,500,000.00	12,250,000.00	9,800,000.00	18,000,000.00
April	12,500,000.00	12,250,000.00	9,800,000.00	18,000,000.00
Mei	12,500,000.00	12,250,000.00	9,800,000.00	18,000,000.00
Juni	12,500,000.00	12,250,000.00	9,800,000.00	18,000,000.00
Juli	12,500,000.00	12,250,000.00	9,800,000.00	18,000,000.00
Agustus	12,500,000.00	12,250,000.00	9,800,000.00	18,000,000.00
September	12,500,000.00	12,250,000.00	9,800,000.00	18,000,000.00
Oktober	12,500,000.00	12,250,000.00	9,800,000.00	18,000,000.00
November	12,500,000.00	12,250,000.00	9,800,000.00	19,000,000.00
Desember	12,500,000.00	12,250,000.00	9,800,000.00	19,000,000.00

Tabel 81. Lanjutan

Bulan/Tahun	Kabupaten			
	Garut	Tasikmalaya	Ciamis	Kuningan
[1]	[6]	[7]	[8]	[9]
Rata-rata 2012	9,275,000.00	8,520,833.33	14,229,166.67	9,000,000.00
Rata-rata 2013	10,725,000.00	11,000,000.00	18,444,166.67	9,916,666.67
Januari	9,800,000.00	11,000,000.00	16,900,000.00	9,000,000.00
Februari	9,800,000.00	-	17,000,000.00	10,000,000.00
Maret	10,000,000.00	-	17,500,000.00	10,000,000.00
April	10,000,000.00	-	17,500,000.00	10,000,000.00
Mei	10,000,000.00	-	18,000,000.00	10,000,000.00
Juni	11,000,000.00	-	18,500,000.00	10,000,000.00
Juli	11,000,000.00	-	19,700,000.00	10,000,000.00
Agustus	11,000,000.00	-	19,300,000.00	10,000,000.00
September	11,000,000.00	-	19,500,000.00	10,000,000.00
Oktober	11,700,000.00	-	21,230,000.00	10,000,000.00
November	11,700,000.00	-	18,000,000.00	10,000,000.00
Desember	11,700,000.00	-	18,200,000.00	10,000,000.00
Rata-rata 2014	12,133,333.33	10,166,666.67	17,645,833.33	10,000,000.00
Januari	11,700,000.00	10,000,000.00	17,800,000.00	10,000,000.00
Februari	11,700,000.00	10,000,000.00	17,850,000.00	10,000,000.00
Maret	11,700,000.00	10,000,000.00	17,200,000.00	10,000,000.00
April	11,700,000.00	10,000,000.00	16,500,000.00	10,000,000.00
Mei	11,700,000.00	10,000,000.00	16,800,000.00	10,000,000.00
Juni	11,700,000.00	10,000,000.00	17,100,000.00	10,000,000.00
Juli	11,700,000.00	10,000,000.00	17,200,000.00	10,000,000.00
Agustus	11,700,000.00	10,000,000.00	16,800,000.00	10,000,000.00
September	13,000,000.00	12,000,000.00	17,500,000.00	10,000,000.00
Oktober	13,000,000.00	10,000,000.00	19,000,000.00	10,000,000.00
November	13,000,000.00	10,000,000.00	18,500,000.00	10,000,000.00
Desember	13,000,000.00	10,000,000.00	19,500,000.00	10,000,000.00
Rata-rata 2015	13,000,000.00	10,000,000.00	-	-
Januari	13,000,000.00	10,000,000.00	-	-
Februari	13,000,000.00	10,000,000.00	-	-
Maret	13,000,000.00	10,000,000.00	-	-
April	13,000,000.00	10,000,000.00	-	-
Mei	13,000,000.00	10,000,000.00	-	-
Juni	13,000,000.00	10,000,000.00	-	-
Juli	13,000,000.00	10,000,000.00	-	-
Agustus	13,000,000.00	10,000,000.00	-	-
September	13,000,000.00	10,000,000.00	-	-
Oktober	13,000,000.00	10,000,000.00	-	-
November	13,000,000.00	10,000,000.00	-	-
Desember	13,000,000.00	10,000,000.00	-	-

Tabel 81. Lanjutan

Bulan/Tahun	Kabupaten			
	Sumedang	Indramayu	Subang	Karawang
[1]	[12]	[13]	[14]	[16]
Rata-rata 2012	10,000,000.00	-	9,500,000.00	11,000,000.00
Rata-rata 2013	15,375,000.00	8,708,333.33	13,141,666.67	11,208,333.33
Januari	10,000,000.00	8,000,000.00	12,000,000.00	11,000,000.00
Februari	10,500,000.00	8,000,000.00	13,000,000.00	11,000,000.00
Maret	12,500,000.00	8,000,000.00	12,000,000.00	11,000,000.00
April	12,500,000.00	9,000,000.00	12,500,000.00	11,000,000.00
Mei	12,500,000.00	9,000,000.00	12,000,000.00	11,000,000.00
Juni	15,000,000.00	9,000,000.00	12,500,000.00	11,000,000.00
Juli	19,000,000.00	9,000,000.00	13,000,000.00	11,000,000.00
Agustus	17,500,000.00	8,700,000.00	12,700,000.00	11,000,000.00
September	17,000,000.00	8,700,000.00	13,000,000.00	11,500,000.00
Oktober	18,000,000.00	9,500,000.00	15,000,000.00	12,000,000.00
November	20,000,000.00	8,800,000.00	15,000,000.00	12,000,000.00
Desember	20,000,000.00	8,800,000.00	15,000,000.00	11,000,000.00
Rata-rata 2014	16,000,000.00	8,983,333.33	15,458,333.33	11,363,636.36
Januari	16,000,000.00	8,800,000.00	14,500,000.00	11,000,000.00
Februari	16,000,000.00	9,000,000.00	13,000,000.00	11,000,000.00
Maret	16,000,000.00	9,000,000.00	13,500,000.00	11,000,000.00
April	16,000,000.00	9,000,000.00	14,000,000.00	11,000,000.00
Mei	16,000,000.00	9,000,000.00	15,000,000.00	11,000,000.00
Juni	16,000,000.00	9,000,000.00	15,000,000.00	11,000,000.00
Juli	16,000,000.00	9,000,000.00	18,000,000.00	11,000,000.00
Agustus	16,000,000.00	9,000,000.00	16,000,000.00	11,000,000.00
September	16,000,000.00	9,000,000.00	19,000,000.00	11,000,000.00
Oktober	16,000,000.00	9,000,000.00	17,500,000.00	13,000,000.00
November	16,000,000.00	9,000,000.00	15,000,000.00	13,000,000.00
Desember	16,000,000.00	9,000,000.00	15,000,000.00	-
Rata-rata 2015	16,000,000.00	8,500,000.00	15,000,000.00	8,500,000.00
Januari	16,000,000.00	8,500,000.00	15,000,000.00	10,000,000.00
Februari	16,000,000.00	8,500,000.00	15,000,000.00	7,500,000.00
Maret	16,000,000.00	8,500,000.00	15,000,000.00	8,000,000.00
April	16,000,000.00	8,500,000.00	15,000,000.00	8,500,000.00
Mei	16,000,000.00	8,000,000.00	15,000,000.00	8,500,000.00
Juni	16,000,000.00	6,000,000.00	15,000,000.00	8,500,000.00
Juli	16,000,000.00	10,000,000.00	15,000,000.00	8,500,000.00
Agustus	16,000,000.00	9,500,000.00	15,000,000.00	8,500,000.00
September	16,000,000.00	8,500,000.00	15,000,000.00	8,500,000.00
Oktober	16,000,000.00	8,500,000.00	15,000,000.00	8,500,000.00
November	16,000,000.00	8,500,000.00	15,000,000.00	8,500,000.00
Desember	16,000,000.00	9,000,000.00	15,000,000.00	8,500,000.00

Tabel 81. Lanjutan

Bulan/Tahun	Kabupaten			Jawa Barat
	Bekasi	Bandung Barat	Pangandaran	
[1]	[17]	[18]	[19]	[20]
Rata-rata 2012	8,818,181.82	-		9,253,191.29
Rata-rata 2013	13,041,666.67	10,250,000.00		11,424,444.44
Januari	11,500,000.00	10,000,000.00		10,262,500.00
Februari	11,500,000.00	10,000,000.00		10,471,153.85
Maret	13,000,000.00	10,000,000.00		10,757,692.31
April	13,000,000.00	10,000,000.00		10,896,153.85
Mei	13,000,000.00	10,000,000.00		10,732,692.31
Juni	13,000,000.00	10,000,000.00		11,169,230.77
Juli	13,500,000.00	10,000,000.00		11,808,333.33
Agustus	13,500,000.00	10,000,000.00		11,646,794.87
September	13,500,000.00	10,000,000.00		11,708,974.36
Oktober	14,000,000.00	10,000,000.00		12,856,474.36
November	13,500,000.00	10,000,000.00		12,134,615.38
Desember	13,500,000.00	13,000,000.00		12,648,717.95
Rata-rata 2014	13,666,666.67	13,541,666.67		12,653,949.18
Januari	13,500,000.00	13,000,000.00		11,110,714.29
Februari	13,500,000.00	13,000,000.00		11,819,047.62
Maret	13,500,000.00	13,000,000.00		11,914,285.71
April	13,500,000.00	13,000,000.00		11,885,714.29
Mei	13,500,000.00	13,000,000.00		12,041,071.43
Juni	13,500,000.00	13,000,000.00		12,080,952.38
Juli	13,500,000.00	14,500,000.00		13,254,761.90
Agustus	13,500,000.00	14,000,000.00		12,976,190.48
September	14,000,000.00	14,000,000.00		13,369,047.62
Oktober	14,000,000.00	14,000,000.00		14,089,285.71
November	14,000,000.00	14,000,000.00		13,517,857.14
Desember	14,000,000.00	14,000,000.00		13,788,461.54
Rata-rata 2015	14,000,000.00	14,000,000.00	10,000,000.00	12,433,333.33
Januari	14,000,000.00	14,000,000.00	10,000,000.00	12,465,384.62
Februari	14,000,000.00	14,000,000.00	10,000,000.00	12,350,000.00
Maret	14,000,000.00	14,000,000.00	10,000,000.00	12,388,461.54
April	14,000,000.00	14,000,000.00	10,000,000.00	12,426,923.08
Mei	14,000,000.00	14,000,000.00	10,000,000.00	12,388,461.54
Juni	14,000,000.00	14,000,000.00	10,000,000.00	12,234,615.38
Juli	14,000,000.00	14,000,000.00	10,000,000.00	12,542,307.69
Agustus	14,000,000.00	14,000,000.00	10,000,000.00	12,503,846.15
September	14,000,000.00	14,000,000.00	10,000,000.00	12,426,923.08
Oktober	14,000,000.00	14,000,000.00	10,000,000.00	12,426,923.08
November	14,000,000.00	14,000,000.00	10,000,000.00	12,503,846.15
Desember	14,000,000.00	14,000,000.00	10,000,000.00	12,542,307.69

Tabel 82. Harga Produsen Pedesaan Kerbau Menurut Kabupaten di Jawa Barat (Rupiah per Ekor 250 Kg), 2012-2015

Bulan/Tahun	Kabupaten			
	Bogor	Sukabumi	Cianjur	Bandung
	[1]	[2]	[3]	[4]
Rata-rata 2012	8,998,214.29	6,921,250.00	7,929,166.67	7,000,000.00
Rata-rata 2013	7,907,638.89	5,145,000.00	9,350,000.00	7,333,333.33
Januari	7,300,000.00	8,340,000.00	9,300,000.00	7,000,000.00
Februari	7,350,000.00	4,400,000.00	9,300,000.00	7,000,000.00
Maret	7,400,000.00	4,500,000.00	9,300,000.00	7,000,000.00
April	7,425,000.00	4,500,000.00	9,300,000.00	7,000,000.00
Mei	7,425,000.00	4,500,000.00	9,300,000.00	7,000,000.00
Juni	7,450,000.00	4,500,000.00	9,400,000.00	7,000,000.00
Juli	7,550,000.00	4,500,000.00	9,400,000.00	7,000,000.00
Agustus	7,900,000.00	4,500,000.00	9,400,000.00	7,000,000.00
September	7,925,000.00	5,250,000.00	9,400,000.00	7,000,000.00
Oktober	5,783,333.33	5,750,000.00	9,400,000.00	7,000,000.00
November	10,616,666.67	5,500,000.00	9,400,000.00	9,000,000.00
Desember	10,766,666.67	5,500,000.00	9,300,000.00	9,000,000.00
Rata-rata 2014	9,749,583.33	12,041,666.67	13,641,666.67	11,000,000.00
Januari	5,666,666.67	11,000,000.00	9,300,000.00	11,000,000.00
Februari	8,861,666.67	11,000,000.00	9,300,000.00	9,000,000.00
Maret	9,633,333.33	12,000,000.00	9,400,000.00	9,000,000.00
April	9,633,333.33	11,500,000.00	9,400,000.00	10,500,000.00
Mei	10,083,333.33	11,500,000.00	9,400,000.00	10,500,000.00
Juni	10,116,666.67	11,500,000.00	9,400,000.00	10,500,000.00
Juli	10,583,333.33	12,000,000.00	17,500,000.00	10,500,000.00
Agustus	10,083,333.33	12,000,000.00	17,500,000.00	11,000,000.00
September	10,416,666.67	13,000,000.00	17,500,000.00	11,000,000.00
Oktober	10,416,666.67	13,000,000.00	17,500,000.00	16,000,000.00
November	10,750,000.00	13,000,000.00	17,500,000.00	11,500,000.00
Desember	10,750,000.00	13,000,000.00	20,000,000.00	11,500,000.00
Rata-rata 2015	8,044,444.44	13,000,000.00	17,500,000.00	11,500,000.00
Januari	11,000,000.00	13,000,000.00	17,500,000.00	11,500,000.00
Februari	4,333,333.33	13,000,000.00	17,500,000.00	11,500,000.00
Maret	4,333,333.33	13,000,000.00	17,500,000.00	11,500,000.00
April	7,666,666.67	13,000,000.00	17,500,000.00	11,500,000.00
Mei	7,666,666.67	13,000,000.00	17,500,000.00	11,500,000.00
Juni	9,266,666.67	13,000,000.00	17,500,000.00	11,500,000.00
Juli	9,266,666.67	13,000,000.00	17,500,000.00	11,500,000.00
Agustus	9,266,666.67	13,000,000.00	17,500,000.00	11,500,000.00
September	9,266,666.67	13,000,000.00	17,500,000.00	11,500,000.00
Oktober	9,266,666.67	13,000,000.00	17,500,000.00	11,500,000.00
November	7,600,000.00	13,000,000.00	17,500,000.00	11,500,000.00
Desember	7,600,000.00	13,000,000.00	17,500,000.00	11,500,000.00

Tabel 82. Lanjutan

Bulan/Tahun	Kabupaten			
	Garut	Tasikmalaya	Ciamis	Kuningan
	[1]	[6]	[7]	[8]
Rata-rata 2012	8,541,666.67	8,583,333.33	14,327,083.33	8,000,000.00
Rata-rata 2013	9,966,666.67	9,000,000.00	18,444,166.67	8,916,666.67
Januari	9,000,000.00	9,000,000.00	16,900,000.00	8,000,000.00
Februari	9,000,000.00	-	17,000,000.00	9,000,000.00
Maret	9,200,000.00	9,000,000.00	17,500,000.00	9,000,000.00
April	8,700,000.00	9,000,000.00	17,500,000.00	9,000,000.00
Mei	8,700,000.00	9,000,000.00	18,000,000.00	9,000,000.00
Juni	10,500,000.00	9,000,000.00	18,500,000.00	9,000,000.00
Juli	10,500,000.00	9,000,000.00	19,700,000.00	9,000,000.00
Agustus	10,500,000.00	9,000,000.00	19,300,000.00	9,000,000.00
September	10,500,000.00	9,000,000.00	19,500,000.00	9,000,000.00
Oktober	11,000,000.00	9,000,000.00	21,230,000.00	9,000,000.00
November	11,000,000.00	9,000,000.00	18,000,000.00	9,000,000.00
Desember	11,000,000.00	9,000,000.00	18,200,000.00	9,000,000.00
Rata-rata 2014	11,500,000.00	-	17,645,833.33	9,000,000.00
Januari	11,000,000.00	-	17,800,000.00	9,000,000.00
Februari	11,000,000.00	-	17,850,000.00	9,000,000.00
Maret	11,000,000.00	-	17,200,000.00	9,000,000.00
April	11,000,000.00	-	16,500,000.00	9,000,000.00
Mei	11,000,000.00	-	16,800,000.00	9,000,000.00
Juni	11,000,000.00	-	17,100,000.00	9,000,000.00
Juli	11,000,000.00	-	17,200,000.00	9,000,000.00
Agustus	11,000,000.00	-	16,800,000.00	9,000,000.00
September	12,500,000.00	-	17,500,000.00	9,000,000.00
Oktober	12,500,000.00	-	19,000,000.00	9,000,000.00
November	12,500,000.00	-	18,500,000.00	9,000,000.00
Desember	12,500,000.00	-	19,500,000.00	9,000,000.00
Rata-rata 2015	12,500,000.00	-	-	10,000,000.00
Januari	12,500,000.00	-	-	10,000,000.00
Februari	12,500,000.00	-	-	10,000,000.00
Maret	12,500,000.00	-	-	10,000,000.00
April	12,500,000.00	-	-	10,000,000.00
Mei	12,500,000.00	-	-	10,000,000.00
Juni	12,500,000.00	-	-	10,000,000.00
Juli	12,500,000.00	-	-	10,000,000.00
Agustus	12,500,000.00	-	-	10,000,000.00
September	12,500,000.00	-	-	10,000,000.00
Oktober	12,500,000.00	-	-	10,000,000.00
November	12,500,000.00	-	-	10,000,000.00
Desember	12,500,000.00	-	-	10,000,000.00

Tabel 82. Lanjutan

Bulan/Tahun	Kabupaten			
	Sumedang	Subang	Karawang	Bandung Barat
	[1]	[12]	[13]	[14]
Rata-rata 2012	9,500,000.00	8,150,000.00	10,000,000.00	-
Rata-rata 2013	12,458,333.33	9,491,666.67	10,083,333.33	-
Januari	9,500,000.00	10,000,000.00	10,000,000.00	-
Februari	10,000,000.00	10,000,000.00	10,000,000.00	-
Maret	12,000,000.00	9,000,000.00	10,000,000.00	-
April	12,000,000.00	9,000,000.00	10,000,000.00	-
Mei	12,000,000.00	8,500,000.00	10,000,000.00	-
Juni	12,000,000.00	9,000,000.00	10,000,000.00	-
Juli	12,000,000.00	9,300,000.00	10,000,000.00	-
Agustus	14,000,000.00	9,100,000.00	10,000,000.00	-
September	14,000,000.00	10,000,000.00	10,000,000.00	-
Oktober	14,000,000.00	10,000,000.00	10,500,000.00	-
November	14,000,000.00	10,000,000.00	10,500,000.00	-
Desember	14,000,000.00	10,000,000.00	10,000,000.00	-
Rata-rata 2014	-	13,979,166.67	10,909,090.91	12,000,000.00
Januari	-	13,000,000.00	10,000,000.00	12,000,000.00
Februari	-	12,750,000.00	10,000,000.00	12,000,000.00
Maret	-	13,500,000.00	10,000,000.00	12,000,000.00
April	-	13,500,000.00	10,000,000.00	12,000,000.00
Mei	-	14,500,000.00	10,000,000.00	12,000,000.00
Juni	-	14,500,000.00	10,000,000.00	12,000,000.00
Juli	-	16,000,000.00	10,000,000.00	12,000,000.00
Agustus	-	15,000,000.00	11,000,000.00	12,000,000.00
September	-	16,000,000.00	11,000,000.00	12,000,000.00
Oktober	-	15,000,000.00	14,000,000.00	12,000,000.00
November	-	12,000,000.00	14,000,000.00	12,000,000.00
Desember	-	12,000,000.00	-	12,000,000.00
Rata-rata 2015	-	12,500,000.00	14,000,000.00	15,000,000.00
Januari	-	12,500,000.00	14,000,000.00	15,000,000.00
Februari	-	12,500,000.00	14,000,000.00	15,000,000.00
Maret	-	12,500,000.00	14,000,000.00	15,000,000.00
April	-	12,500,000.00	14,000,000.00	15,000,000.00
Mei	-	12,500,000.00	14,000,000.00	15,000,000.00
Juni	-	12,500,000.00	14,000,000.00	15,000,000.00
Juli	-	12,500,000.00	14,000,000.00	15,000,000.00
Agustus	-	12,500,000.00	14,000,000.00	15,000,000.00
September	-	12,500,000.00	14,000,000.00	15,000,000.00
Oktober	-	12,500,000.00	14,000,000.00	15,000,000.00
November	-	12,500,000.00	14,000,000.00	15,000,000.00
Desember	-	12,500,000.00	14,000,000.00	15,000,000.00

Tabel 82. Lanjutan

Bulan/Tahun	Kabupaten	
	Pangandaran	Jawa Barat
	[1]	[16]
Rata-rata 2012	-	8,927,056.82
Rata-rata 2013	-	9,829,292.93
Januari	-	9,485,454.55
Februari	-	9,305,000.00
Maret	-	9,445,454.55
April	-	9,402,272.73
Mei	-	9,402,272.73
Juni	-	9,668,181.82
Juli	-	9,813,636.36
Agustus	-	9,972,727.27
September	-	10,143,181.82
Oktober	-	10,242,121.21
November	-	10,546,969.70
Desember	-	10,524,242.42
Rata-rata 2014	-	12,167,134.26
Januari	-	10,976,666.67
Februari	-	11,076,166.67
Maret	-	11,273,333.33
April	-	11,303,333.33
Mei	-	11,478,333.33
Juni	-	11,511,666.67
Juli	-	12,578,333.33
Agustus	-	12,538,333.33
September	-	12,991,666.67
Oktober	-	13,841,666.67
November	-	13,075,000.00
Desember	-	13,361,111.11
Rata-rata 2015	10,000,000.00	12,404,444.44
Januari	10,000,000.00	12,700,000.00
Februari	10,000,000.00	12,033,333.33
Maret	10,000,000.00	12,033,333.33
April	10,000,000.00	12,366,666.67
Mei	10,000,000.00	12,366,666.67
Juni	10,000,000.00	12,526,666.67
Juli	10,000,000.00	12,526,666.67
Agustus	10,000,000.00	12,526,666.67
September	10,000,000.00	12,526,666.67
Oktober	10,000,000.00	12,526,666.67
November	10,000,000.00	12,360,000.00
Desember	10,000,000.00	12,360,000.00

Tabel 83. Harga Produsen Pedesaan Kambing Peranakan Ettawa Menurut Kabupaten di Jawa Barat (Rupiah per Ekor 20 Kg), 2012-2015

Bulan/Tahun	Kabupaten				Jawa Barat
	Bogor	Sukabumi	Ciamis	Pangandaran	
[1]	[2]	[3]	[4]	[5]	[6]
Rata-rata 2012	1500 000.00	614 166.67	1767 500.00	-	1267 500.00
Rata-rata 2013	-	815 000.00	1970 833.33	-	1392 916.67
Januari	-	600 000.00	1850 000.00	-	1225 000.00
Februari	-	600 000.00	1900 000.00	-	1250 000.00
Maret	-	650 000.00	1900 000.00	-	1275 000.00
April	-	650 000.00	1950 000.00	-	1300 000.00
Mei	-	740 000.00	1950 000.00	-	1345 000.00
Juni	-	740 000.00	1950 000.00	-	1345 000.00
Juli	-	850 000.00	2100 000.00	-	1475 000.00
Agustus	-	850 000.00	2000 000.00	-	1425 000.00
September	-	900 000.00	2200 000.00	-	1550 000.00
Oktober	-	1200 000.00	2200 000.00	-	1700 000.00
November	-	1050 000.00	1800 000.00	-	1425 000.00
Desember	-	950 000.00	1850 000.00	-	1400 000.00
Rata-rata 2014	1345 000.00	1124 166.67	2037 500.00	-	1502 222.22
Januari	1500 000.00	950 000.00	2000 000.00	-	1483 333.33
Februari	1500 000.00	950 000.00	1900 000.00	-	1450 000.00
Maret	1314 000.00	950 000.00	1850 000.00	-	1371 333.33
April	1314 000.00	950 000.00	1900 000.00	-	1388 000.00
Mei	1314 000.00	1090 000.00	1900 000.00	-	1434 666.67
Juni	1314 000.00	1150 000.00	2000 000.00	-	1488 000.00
Juli	1314 000.00	1150 000.00	2100 000.00	-	1521 333.33
Agustus	1314 000.00	1550 000.00	1900 000.00	-	1588 000.00
September	1314 000.00	1550 000.00	2200 000.00	-	1688 000.00
Oktober	1314 000.00	1200 000.00	2350 000.00	-	1621 333.33
November	1314 000.00	1000 000.00	2100 000.00	-	1471 333.33
Desember	1314 000.00	1000 000.00	2250 000.00	-	1521 333.33
Rata-rata 2015	1950 000.00	-	2100 000.00	1000 000.00	1683 333.33
Januari	2200 000.00	-	2100 000.00	1000 000.00	1766 666.67
Februari	1000 000.00	-	2100 000.00	1000 000.00	1366 666.67
Maret	1500 000.00	-	2100 000.00	1000 000.00	1533 333.33
April	2000 000.00	-	2100 000.00	1000 000.00	1700 000.00
Mei	2000 000.00	-	2100 000.00	1000 000.00	1700 000.00
Juni	2000 000.00	-	2100 000.00	1000 000.00	1700 000.00
Juli	2000 000.00	-	2100 000.00	1000 000.00	1700 000.00
Agustus	2000 000.00	-	2100 000.00	1000 000.00	1700 000.00
September	2200 000.00	-	2100 000.00	1000 000.00	1766 666.67
Oktober	2500 000.00	-	2100 000.00	1000 000.00	1866 666.67
November	2000 000.00	-	2100 000.00	1000 000.00	1700 000.00
Desember	2000 000.00	-	2100 000.00	1000 000.00	1700 000.00

Tabel 84. Harga Produsen Pedesaan Kambing Kacang Menurut Kabupaten di Jawa Barat (Rupiah per Ekor 15 Kg), 2012-2015

Bulan/Tahun	Kabupaten				
	Bogor	Sukabumi	Cianjur	Bandung	Garut
[1]	[2]	[3]	[4]	[5]	[6]
Rata-rata 2012	632 500.00	633 000.00	1059 166.67	672 727.27	566 666.67
Rata-rata 2013	650 000.00	754 000.00	1131 250.00	700 000.00	550 000.00
Januari	433 333.33	650 000.00	1100 000.00	700 000.00	550 000.00
Februari	450 000.00	655 000.00	1100 000.00	700 000.00	550 000.00
Maret	650 000.00	670 000.00	1100 000.00	700 000.00	550 000.00
April	650 000.00	693 000.00	1100 000.00	700 000.00	550 000.00
Mei	650 000.00	713 000.00	1100 000.00	700 000.00	550 000.00
Juni	650 000.00	718 000.00	1100 000.00	700 000.00	550 000.00
Juli	650 000.00	761 000.00	1100 000.00	700 000.00	550 000.00
Agustus	666 666.67	741 000.00	1100 000.00	700 000.00	550 000.00
September	683 333.33	820 000.00	1100 000.00	700 000.00	550 000.00
Oktober	900 000.00	915 000.00	1700 000.00	700 000.00	550 000.00
November	683 333.33	860 000.00	975 000.00	700 000.00	550 000.00
Desember	733 333.33	852 000.00	1000 000.00	700 000.00	550 000.00
Rata-rata 2014	760 000.00	934 333.33	1125 000.00	1183 333.33	1166 666.67
Januari	720 000.00	842 000.00	1200 000.00	1000 000.00	1000 000.00
Februari	720 000.00	912 000.00	1200 000.00	1000 000.00	1000 000.00
Maret	720 000.00	882 000.00	1100 000.00	1000 000.00	1000 000.00
April	740 000.00	877 000.00	1100 000.00	1200 000.00	1000 000.00
Mei	730 000.00	909 000.00	1100 000.00	1200 000.00	1000 000.00
Juni	740 000.00	910 000.00	1100 000.00	1200 000.00	1000 000.00
Juli	750 000.00	910 000.00	1100 000.00	1200 000.00	1000 000.00
Agustus	720 000.00	980 000.00	1100 000.00	1200 000.00	1000 000.00
September	860 000.00	1050 000.00	1100 000.00	1200 000.00	1500 000.00
Oktober	810 000.00	1020 000.00	1100 000.00	1500 000.00	1500 000.00
November	800 000.00	950 000.00	1100 000.00	1250 000.00	1500 000.00
Desember	810 000.00	970 000.00	1200 000.00	1250 000.00	1500 000.00
Rata-rata 2015	2718 616.67	1297 895.83	858 333.33	754 166.67	2000 000.00
Januari	2617 400.00	1544 375.00	800 000.00	800 000.00	2000 000.00
Februari	2617 400.00	1544 375.00	800 000.00	750 000.00	2000 000.00
Maret	2717 400.00	1251 500.00	800 000.00	750 000.00	2000 000.00
April	2817 400.00	1250 500.00	800 000.00	750 000.00	2000 000.00
Mei	2817 400.00	1250 500.00	800 000.00	750 000.00	2000 000.00
Juni	2717 400.00	1250 500.00	900 000.00	750 000.00	2000 000.00
Juli	2837 400.00	1250 500.00	900 000.00	750 000.00	2000 000.00
Agustus	2817 400.00	1250 500.00	900 000.00	750 000.00	2000 000.00
September	2817 400.00	1249 500.00	900 000.00	750 000.00	2000 000.00
Oktober	2317 400.00	1249 500.00	900 000.00	750 000.00	2000 000.00
November	2797 400.00	1249 500.00	900 000.00	750 000.00	2000 000.00
Desember	2732 000.00	1233 500.00	900 000.00	750 000.00	2000 000.00

Tabel 84. Lanjutan

Bulan/Tahun	Kabupaten				
	Tasikmalaya	Ciamis	Kuningan	Cirebon	Majalengka
	[1]	[7]	[8]	[9]	[10]
Rata-rata 2012	1050 000.00	1227 500.00	600 000.00	-	-
Rata-rata 2013	1075 000.00	1536 666.67	983 333.33	987 500.00	445 833.33
Januari	1000 000.00	1400 000.00	600 000.00	700 000.00	400 000.00
Februari	1000 000.00	1400 000.00	800 000.00	750 000.00	450 000.00
Maret	1000 000.00	1400 000.00	800 000.00	750 000.00	450 000.00
April	1000 000.00	1500 000.00	800 000.00	750 000.00	450 000.00
Mei	1000 000.00	1500 000.00	800 000.00	750 000.00	450 000.00
Juni	1000 000.00	1600 000.00	800 000.00	800 000.00	450 000.00
Juli	1000 000.00	1750 000.00	1200 000.00	1200 000.00	450 000.00
Agustus	1000 000.00	1600 000.00	1200 000.00	1200 000.00	425 000.00
September	1000 000.00	1700 000.00	1200 000.00	1200 000.00	425 000.00
Oktober	1300 000.00	1840 000.00	1200 000.00	1250 000.00	500 000.00
November	1300 000.00	1400 000.00	1200 000.00	1250 000.00	450 000.00
Desember	1300 000.00	1350 000.00	1200 000.00	1250 000.00	450 000.00
Rata-rata 2014	-	1491 666.67	1200 000.00	-	-
Januari	-	1400 000.00	1200 000.00	-	-
Februari	-	1300 000.00	1200 000.00	-	-
Maret	-	1250 000.00	1200 000.00	-	-
April	-	1200 000.00	1200 000.00	-	-
Mei	-	1300 000.00	1200 000.00	-	-
Juni	-	1500 000.00	1200 000.00	-	-
Juli	-	1600 000.00	1200 000.00	-	-
Agustus	-	1400 000.00	1200 000.00	-	-
September	-	1700 000.00	1200 000.00	-	-
Oktober	-	1850 000.00	1200 000.00	-	-
November	-	1650 000.00	1200 000.00	-	-
Desember	-	1750 000.00	1200 000.00	-	-
Rata-rata 2015	-	-	1000 000.00	-	-
Januari	-	-	1000 000.00	-	-
Februari	-	-	1000 000.00	-	-
Maret	-	-	1000 000.00	-	-
April	-	-	1000 000.00	-	-
Mei	-	-	1000 000.00	-	-
Juni	-	-	1000 000.00	-	-
Juli	-	-	1000 000.00	-	-
Agustus	-	-	1000 000.00	-	-
September	-	-	1000 000.00	-	-
Oktober	-	-	1000 000.00	-	-
November	-	-	1000 000.00	-	-
Desember	-	-	1000 000.00	-	-

Tabel 84. Lanjutan

Bulan/Tahun	Kabupaten				
	Sumedang	Indramayu	Subang	Purwakarta	Karawang
	[1]	[12]	[13]	[14]	[15]
Rata-rata 2012	700 000.00	361 666.67	720 833.33	-	512 500.00
Rata-rata 2013	823 333.33	557 500.00	937 500.00	813 048.25	813 048.25
Januari	850 000.00	550 000.00	900 000.00	700 000.00	700 000.00
Februari	800 000.00	550 000.00	900 000.00	717 105.26	717 105.26
Maret	750 000.00	550 000.00	800 000.00	744 736.84	744 736.84
April	750 000.00	560 000.00	850 000.00	759 210.53	759 210.53
Mei	700 000.00	560 000.00	850 000.00	761 842.11	761 842.11
Juni	750 000.00	560 000.00	850 000.00	773 684.21	773 684.21
Juli	800 000.00	560 000.00	850 000.00	837 631.58	837 631.58
Agustus	780 000.00	560 000.00	850 000.00	824 736.84	824 736.84
September	800 000.00	560 000.00	900 000.00	857 105.26	857 105.26
Oktober	950 000.00	580 000.00	1500 000.00	1018 157.89	1018 157.89
November	1000 000.00	550 000.00	1000 000.00	880 263.16	880 263.16
Desember	950 000.00	550 000.00	1000 000.00	882 105.26	882 105.26
Rata-rata 2014	700 000.00	516 666.67	983 750.00	-	550 000.00
Januari	700 000.00	450 000.00	800 000.00	-	550 000.00
Februari	700 000.00	500 000.00	750 000.00	-	550 000.00
Maret	700 000.00	500 000.00	780 000.00	-	550 000.00
April	700 000.00	500 000.00	800 000.00	-	550 000.00
Mei	700 000.00	500 000.00	1000 000.00	-	550 000.00
Juni	700 000.00	500 000.00	1000 000.00	-	550 000.00
Juli	700 000.00	550 000.00	1300 000.00	-	550 000.00
Agustus	700 000.00	500 000.00	1400 000.00	-	550 000.00
September	700 000.00	550 000.00	1300 000.00	-	550 000.00
Oktober	700 000.00	550 000.00	975 000.00	-	550 000.00
November	700 000.00	550 000.00	900 000.00	-	550 000.00
Desember	700 000.00	550 000.00	800 000.00	-	550 000.00
Rata-rata 2015	693 750.00	605 416.67	2000 000.00	-	539 583.33
Januari	700 000.00	500 000.00	2000 000.00	-	850 000.00
Februari	700 000.00	520 000.00	2000 000.00	-	800 000.00
Maret	700 000.00	520 000.00	2000 000.00	-	800 000.00
April	700 000.00	625 000.00	2000 000.00	-	825 000.00
Mei	700 000.00	625 000.00	2000 000.00	-	400 000.00
Juni	700 000.00	600 000.00	2000 000.00	-	400 000.00
Juli	700 000.00	625 000.00	2000 000.00	-	400 000.00
Agustus	700 000.00	625 000.00	2000 000.00	-	400 000.00
September	700 000.00	625 000.00	2000 000.00	-	400 000.00
Oktober	700 000.00	750 000.00	2000 000.00	-	400 000.00
November	600 000.00	625 000.00	2000 000.00	-	400 000.00
Desember	725 000.00	625 000.00	2000 000.00	-	400 000.00

Tabel 84. Lanjutan

Bulan/Tahun	Kabupaten			Jawa Barat
	Bekasi	Bandung Barat	Pangandaran	
	[17]	[18]	[19]	
Rata-rata 2012	797 500.00	-	-	733 524.22
Rata-rata 2013	813 048.25	1075 000.00	-	861 533.02
Januari	700 000.00	1012 500.00	-	761 519.61
Februari	717 105.26	1025 000.00	-	781 253.87
Maret	744 736.84	1025 000.00	-	789 953.56
April	759 210.53	1025 000.00	-	803 272.45
Mei	761 842.11	1025 000.00	-	801 972.14
Juni	773 684.21	1050 000.00	-	817 591.33
Juli	837 631.58	1075 000.00	-	891 699.69
Agustus	824 736.84	1087 500.00	-	878 492.78
September	857 105.26	1100 000.00	-	900 567.60
Oktober	1018 157.89	1175 000.00	-	1065 557.28
November	880 263.16	1150 000.00	-	924 066.05
Desember	882 105.26	1150 000.00	-	922 449.95
Rata-rata 2014	1041 666.67	-	-	974 676.14
Januari	1000 000.00	-	-	905 166.67
Februari	1000 000.00	-	-	902 666.67
Maret	1000 000.00	-	-	890 166.67
April	1000 000.00	-	-	905 583.33
Mei	1000 000.00	-	-	932 416.67
Juni	1000 000.00	-	-	950 000.00
Juli	1000 000.00	-	-	988 333.33
Agustus	1000 000.00	-	-	979 166.67
September	1500 000.00	-	-	1100 833.33
Oktober	1000 000.00	-	-	1062 916.67
November	1000 000.00	-	-	1012 500.00
Desember	1000 000.00	-	-	1066 363.64
Rata-rata 2015	1000 000.00	-	1000 000.00	1205 646.88
Januari	1000 000.00	-	1,000,000.00	1234 314.58
Februari	1000 000.00	-	1,000,000.00	1227 647.92
Maret	1000 000.00	-	1,000,000.00	1211 575.00
April	1000 000.00	-	1,000,000.00	1230 658.33
Mei	1000 000.00	-	1,000,000.00	1195 241.67
Juni	1000 000.00	-	1,000,000.00	1193 158.33
Juli	1000 000.00	-	1,000,000.00	1205 241.67
Agustus	1000 000.00	-	1,000,000.00	1203 575.00
September	1000 000.00	-	1,000,000.00	1203 491.67
Oktober	1000 000.00	-	1,000,000.00	1172 241.67
November	1000 000.00	-	1,000,000.00	1193 491.67
Desember	1000 000.00	-	1,000,000.00	1197 125.00

Tabel 85. Harga Produsen Pedesaan Biri-biri/Domba Lokal Menurut Kabupaten di Jawa Barat (Rupiah per Ekor 30 Kg), 2012-2015

Bulan/Tahun	Kabupaten				
	Bogor	Sukabumi	Cianjur	Bandung	Garut
	[1]	[2]	[3]	[4]	[5]
Rata-rata 2012	759,250.00	846,041.67	1,477,083.33	890,909.09	1,300,000.00
Rata-rata 2013	956,583.33	1,106,083.33	1,512,500.00	1,025,000.00	1,325,000.00
Januari	700,000.00	1,000,000.00	1,525,000.00	1,000,000.00	1,200,000.00
Februari	940,000.00	800,000.00	1,475,000.00	1,000,000.00	1,200,000.00
Maret	950,000.00	800,000.00	1,500,000.00	1,000,000.00	1,200,000.00
April	950,000.00	825,000.00	1,450,000.00	1,000,000.00	1,200,000.00
Mei	870,000.00	840,000.00	1,500,000.00	1,000,000.00	1,200,000.00
Juni	880,000.00	1,194,000.00	1,550,000.00	1,000,000.00	1,200,000.00
Juli	890,000.00	1,270,000.00	1,575,000.00	1,000,000.00	1,200,000.00
Agustus	910,000.00	1,210,000.00	1,575,000.00	1,000,000.00	1,200,000.00
September	920,000.00	1,300,000.00	1,625,000.00	1,000,000.00	1,200,000.00
Oktober	1,260,000.00	1,460,000.00	1,775,000.00	1,300,000.00	1,700,000.00
November	1,059,000.00	1,300,000.00	1,300,000.00	1,000,000.00	1,700,000.00
Desember	1,150,000.00	1,274,000.00	1,300,000.00	1,000,000.00	1,700,000.00
Rata-rata 2014	1,573,125.00	1,489,333.33	1,836,458.33	1,229,166.67	1,566,666.67
Januari	840,000.00	1,344,000.00	1,675,000.00	1,000,000.00	1,700,000.00
Februari	975,000.00	1,374,000.00	1,662,500.00	1,000,000.00	1,700,000.00
Maret	1,037,500.00	1,414,000.00	1,650,000.00	1,000,000.00	1,700,000.00
April	1,000,000.00	1,494,000.00	1,700,000.00	1,000,000.00	1,700,000.00
Mei	1,000,000.00	1,440,000.00	1,750,000.00	1,050,000.00	1,700,000.00
Juni	1,012,500.00	1,414,000.00	1,775,000.00	1,050,000.00	1,700,000.00
Juli	1,012,500.00	1,444,000.00	1,950,000.00	1,050,000.00	1,700,000.00
Agustus	1,050,000.00	1,604,000.00	1,950,000.00	1,050,000.00	1,700,000.00
September	1,425,000.00	1,744,000.00	2,025,000.00	1,050,000.00	1,300,000.00
Oktober	1,375,000.00	1,590,000.00	1,950,000.00	3,100,000.00	1,300,000.00
November	4,075,000.00	1,490,000.00	1,900,000.00	1,200,000.00	1,300,000.00
Desember	4,075,000.00	1,520,000.00	2,050,000.00	1,200,000.00	1,300,000.00
Rata-rata 2015	-	1,520,000.00	-	2,000,000.00	1,300,000.00
Januari	-	1,520,000.00	-	2,000,000.00	1,300,000.00
Februari	-	1,520,000.00	-	2,000,000.00	1,300,000.00
Maret	-	1,520,000.00	-	2,000,000.00	1,300,000.00
April	-	1,520,000.00	-	2,000,000.00	1,300,000.00
Mei	-	1,520,000.00	-	2,000,000.00	1,300,000.00
Juni	-	1,520,000.00	-	2,000,000.00	1,300,000.00
Juli	-	1,520,000.00	-	2,000,000.00	1,300,000.00
Agustus	-	1,520,000.00	-	2,000,000.00	1,300,000.00
September	-	1,520,000.00	-	2,000,000.00	1,300,000.00
Oktober	-	1,520,000.00	-	2,000,000.00	1,300,000.00
November	-	1,520,000.00	-	2,000,000.00	1,300,000.00
Desember	-	1,520,000.00	-	2,000,000.00	1,300,000.00

Tabel 85. Lanjutan

Bulan/Tahun	Kabupaten				
	Tasikmalaya	Ciamis	Kuningan	Cirebon	Majalengka
	[1]	[7]	[8]	[9]	[10]
Rata-rata 2012	1,125,000.00	2,133,750.00	1,103,750.00	900,000.00	720,000.00
Rata-rata 2013	1,575,000.00	2,376,666.67	1,139,583.33	-	-
Januari	1,500,000.00	2,000,000.00	1,125,000.00	-	-
Februari	1,500,000.00	2,100,000.00	1,125,000.00	-	-
Maret	1,500,000.00	2,200,000.00	1,125,000.00	-	-
April	1,500,000.00	2,300,000.00	1,125,000.00	-	-
Mei	1,500,000.00	2,300,000.00	1,125,000.00	-	-
Juni	1,500,000.00	2,500,000.00	1,150,000.00	-	-
Juli	1,500,000.00	2,700,000.00	1,150,000.00	-	-
Agustus	1,500,000.00	2,600,000.00	1,150,000.00	-	-
September	1,500,000.00	2,750,000.00	1,150,000.00	-	-
Oktober	1,800,000.00	2,770,000.00	1,150,000.00	-	-
November	1,800,000.00	2,200,000.00	1,150,000.00	-	-
Desember	1,800,000.00	2,100,000.00	1,150,000.00	-	-
Rata-rata 2014	2,016,666.67	2,358,333.33	1,154,166.67	-	-
Januari	2,000,000.00	2,400,000.00	1,150,000.00	-	-
Februari	2,000,000.00	2,200,000.00	1,150,000.00	-	-
Maret	2,000,000.00	2,000,000.00	1,150,000.00	-	-
April	2,000,000.00	2,000,000.00	1,150,000.00	-	-
Mei	2,000,000.00	2,200,000.00	1,150,000.00	-	-
Juni	2,000,000.00	2,400,000.00	1,150,000.00	-	-
Juli	2,000,000.00	2,500,000.00	1,150,000.00	-	-
Agustus	2,000,000.00	2,250,000.00	1,150,000.00	-	-
September	2,100,000.00	2,400,000.00	1,150,000.00	-	-
Oktober	2,000,000.00	2,700,000.00	1,150,000.00	-	-
November	2,100,000.00	2,500,000.00	1,175,000.00	-	-
Desember	2,000,000.00	2,750,000.00	1,175,000.00	-	-
Rata-rata 2015	-	-	-	-	-
Januari	-	-	-	-	-
Februari	-	-	-	-	-
Maret	-	-	-	-	-
April	-	-	-	-	-
Mei	-	-	-	-	-
Juni	-	-	-	-	-
Juli	-	-	-	-	-
Agustus	-	-	-	-	-
September	-	-	-	-	-
Oktober	-	-	-	-	-
November	-	-	-	-	-
Desember	-	-	-	-	-

Tabel 85. Lanjutan

Bulan/Tahun	Kabupaten				
	Sumedang	Indramayu	Subang	Purwakarta	Karawang
	[1]	[12]	[13]	[14]	[15]
Rata-rata 2012	891,666.67	900,000.00	838,333.33	998,522.73	998,522.73
Rata-rata 2013	1,337,500.00	904,166.67	1,162,500.00	-	966,666.67
Januari	900,000.00	850,000.00	1,300,000.00	-	900,000.00
Februari	950,000.00	900,000.00	900,000.00	-	900,000.00
Maret	1,500,000.00	900,000.00	900,000.00	-	900,000.00
April	1,500,000.00	900,000.00	950,000.00	-	900,000.00
Mei	1,500,000.00	900,000.00	900,000.00	-	900,000.00
Juni	1,000,000.00	900,000.00	1,000,000.00	-	900,000.00
Juli	1,400,000.00	900,000.00	1,100,000.00	-	900,000.00
Agustus	1,400,000.00	850,000.00	1,000,000.00	-	900,000.00
September	1,400,000.00	850,000.00	1,200,000.00	-	1,000,000.00
Oktober	1,500,000.00	1,100,000.00	1,500,000.00	-	1,200,000.00
November	1,500,000.00	900,000.00	1,700,000.00	-	1,200,000.00
Desember	1,500,000.00	900,000.00	1,500,000.00	-	1,000,000.00
Rata-rata 2014	1,800,000.00	1,050,000.00	1,629,166.67	-	903,636.36
Januari	1,800,000.00	900,000.00	1,300,000.00	-	900,000.00
Februari	1,800,000.00	1,000,000.00	1,750,000.00	-	900,000.00
Maret	1,800,000.00	1,000,000.00	1,300,000.00	-	900,000.00
April	1,800,000.00	1,000,000.00	1,500,000.00	-	900,000.00
Mei	1,800,000.00	1,000,000.00	1,550,000.00	-	900,000.00
Juni	1,800,000.00	1,000,000.00	1,550,000.00	-	900,000.00
Juli	1,800,000.00	1,100,000.00	1,800,000.00	-	900,000.00
Agustus	1,800,000.00	1,000,000.00	2,000,000.00	-	910,000.00
September	1,800,000.00	1,200,000.00	2,400,000.00	-	910,000.00
Oktober	1,800,000.00	1,200,000.00	1,700,000.00	-	910,000.00
November	1,800,000.00	1,100,000.00	1,400,000.00	-	910,000.00
Desember	1,800,000.00	1,100,000.00	1,300,000.00	-	-
Rata-rata 2015	2,133,333.33	1,200,000.00	2,500,000.00	-	-
Januari	2,000,000.00	1,200,000.00	2,500,000.00	-	-
Februari	1,000,000.00	1,200,000.00	2,500,000.00	-	-
Maret	1,300,000.00	1,200,000.00	2,500,000.00	-	-
April	1,300,000.00	1,200,000.00	2,500,000.00	-	-
Mei	2,500,000.00	1,200,000.00	2,500,000.00	-	-
Juni	2,500,000.00	1,200,000.00	2,500,000.00	-	-
Juli	2,500,000.00	1,200,000.00	2,500,000.00	-	-
Agustus	2,500,000.00	1,200,000.00	2,500,000.00	-	-
September	2,500,000.00	1,200,000.00	2,500,000.00	-	-
Oktober	2,500,000.00	1,200,000.00	2,500,000.00	-	-
November	2,500,000.00	1,200,000.00	2,500,000.00	-	-
Desember	2,500,000.00	1,200,000.00	2,500,000.00	-	-

Tabel 85. Lanjutan

Bulan/Tahun	Kabupaten			Jawa Barat
	Bekasi	Bandung Barat	Pangandaran	
	[17]	[18]	[19]	
Rata-rata 2012	998,522.73	1,000,000.00		1,052,525.35
Rata-rata 2013	975,000.00	-		1,258,634.62
Januari	1,000,000.00	-		1,153,846.15
Februari	1,000,000.00	-		1,137,692.31
Maret	1,000,000.00	-		1,190,384.62
April	900,000.00	-		1,192,307.69
Mei	900,000.00	-		1,187,307.69
Juni	900,000.00	-		1,205,692.31
Juli	900,000.00	-		1,268,076.92
Agustus	900,000.00	-		1,245,769.23
September	900,000.00	-		1,291,923.08
Oktober	1,400,000.00	-		1,531,923.08
November	900,000.00	-		1,362,230.77
Desember	1,000,000.00	-		1,336,461.54
Rata-rata 2014	1,016,666.67	-		1,515,060.90
Januari	1,000,000.00	-		1,385,307.69
Februari	900,000.00	-		1,416,269.23
Maret	1,000,000.00	-		1,380,884.62
April	1,000,000.00	-		1,403,384.62
Mei	1,000,000.00	-		1,426,153.85
Juni	1,000,000.00	-		1,442,423.08
Juli	1,000,000.00	-		1,492,807.69
Agustus	1,000,000.00	-		1,497,230.77
September	1,300,000.00	-		1,600,307.69
Oktober	1,000,000.00	-		1,675,000.00
November	1,000,000.00	-		1,688,461.54
Desember	1,000,000.00	-		1,772,500.00
Rata-rata 2015	1,300,000.00	-	1,000,000.00	1,619,166.67
Januari	1,300,000.00	-	1,000,000.00	1,602,500.00
Februari	1,300,000.00	-	1,000,000.00	1,477,500.00
Maret	1,300,000.00	-	1,000,000.00	1,515,000.00
April	1,300,000.00	-	1,000,000.00	1,515,000.00
Mei	1,300,000.00	-	1,000,000.00	1,665,000.00
Juni	1,300,000.00	-	1,000,000.00	1,665,000.00
Juli	1,300,000.00	-	1,000,000.00	1,665,000.00
Agustus	1,300,000.00	-	1,000,000.00	1,665,000.00
September	1,300,000.00	-	1,000,000.00	1,665,000.00
Oktober	1,300,000.00	-	1,000,000.00	1,665,000.00
November	1,300,000.00	-	1,000,000.00	1,665,000.00
Desember	1,300,000.00	-	1,000,000.00	1,665,000.00

Tabel 86. Harga Produsen Pedesaan Kelinci Lokal Menurut Kabupaten di Jawa Barat (Rupiah per Ekor 70 Kg), 2012-2015

Bulan/Tahun	Kabupaten				
	Bogor	Bandung	Garut	Ciamis	Sumedang
[1]	[2]	[3]	[4]	[5]	[6]
Rata-rata 2012	40 000.00	40 000.00	50 000.00	42 916.67	45 000.00
Rata-rata 2013	83 333.33	40 000.00	50 000.00	50 000.00	45 000.00
Januari	50 000.00	40 000.00	50 000.00	50 000.00	45 000.00
Februari	70 000.00	40 000.00	50 000.00	50 000.00	45 000.00
Maret	70 000.00	40 000.00	50 000.00	50 000.00	45 000.00
April	70 000.00	40 000.00	50 000.00	50 000.00	45 000.00
Mei	70 000.00	40 000.00	50 000.00	50 000.00	45 000.00
Juni	70 000.00	40 000.00	50 000.00	50 000.00	45 000.00
Juli	100 000.00	40 000.00	50 000.00	50 000.00	45 000.00
Agustus	100 000.00	40 000.00	50 000.00	50 000.00	45 000.00
September	100 000.00	40 000.00	50 000.00	50 000.00	45 000.00
Oktober	100 000.00	40 000.00	50 000.00	50 000.00	45 000.00
November	100 000.00	40 000.00	50 000.00	50 000.00	45 000.00
Desember	100 000.00	40 000.00	50 000.00	50 000.00	45 000.00
Rata-rata 2014	64 166.67	65 000.00	51 666.67	40 501.75	-
Januari	60 000.00	35 000.00	50 000.00	-	-
Februari	60 000.00	35 000.00	50 000.00	-	-
Maret	60 000.00	35 000.00	50 000.00	-	-
April	60 000.00	35 000.00	50 000.00	50 000.00	-
Mei	60 000.00	40 000.00	50 000.00	50 000.00	-
Juni	60 000.00	65 000.00	50 000.00	50 000.00	-
Juli	65 000.00	65 000.00	50 000.00	50 000.00	-
Agustus	65 000.00	85 000.00	50 000.00	50 000.00	-
September	70 000.00	85 000.00	55 000.00	58 000.00	-
Oktober	70 000.00	100 000.00	55 000.00	58 000.00	-
November	70 000.00	100 000.00	55 000.00	60 000.00	-
Desember	70 000.00	100 000.00	55 000.00	60 000.00	-
Rata-rata 2015					
Januari	85 000.00	110 000.00	150 000.00	-	-
Februari	135 000.00	140 000.00	150 000.00	-	-
Maret	110 000.00	150 000.00	150 000.00	-	-
April	137 500.00	150 000.00	150 000.00	-	-
Mei	162 500.00	150 000.00	150 000.00	-	-
Juni	137 500.00	150 000.00	150 000.00	-	-
Juli	155 000.00	150 000.00	150 000.00	-	-
Agustus	165 000.00	150 000.00	150 000.00	-	-
September	165 000.00	150 000.00	150 000.00	-	-
Oktober	165 000.00	150 000.00	150 000.00	-	-
November	140 000.00	150 000.00	150 000.00	-	-
Desember	215 000.00	150 000.00	150 000.00	-	-

Tabel 86. Lanjutan

Bulan/Tahun	Kabupaten				Jawa Barat
	Indramayu	Karawang	Bandung Barat	Pangandaran	
[1]	[7]	[8]	[9]	[10]	[11]
Rata-rata 2012	42 500.00	60 000.00	25 000.00	-	43 210.57
Rata-rata 2013	50 000.00	-	25 000.00	-	49 047.62
Januari	50 000.00	-	25 000.00	-	44 285.71
Februari	50 000.00	-	25 000.00	-	47 142.86
Maret	50 000.00	-	25 000.00	-	47 142.86
April	50 000.00	-	25 000.00	-	47 142.86
Mei	50 000.00	-	25 000.00	-	47 142.86
Juni	50 000.00	-	25 000.00	-	47 142.86
Juli	50 000.00	-	25 000.00	-	51 428.57
Agustus	50 000.00	-	25 000.00	-	51 428.57
September	50 000.00	-	25 000.00	-	51 428.57
Oktober	50 000.00	-	25 000.00	-	51 428.57
November	50 000.00	-	25 000.00	-	51 428.57
Desember	50 000.00	-	25 000.00	-	51 428.57
Rata-rata 2014	57 500.00	-	38 333.33	-	54 798.61
Januari	50 000.00	-	37 500.00	-	46 500.00
Februari	50 000.00	-	37 500.00	-	46 500.00
Maret	50 000.00	-	37 500.00	-	46 500.00
April	60 000.00	-	37 500.00	-	48 750.00
Mei	60 000.00	-	37 500.00	-	49 583.33
Juni	60 000.00	-	37 500.00	-	53 750.00
Juli	60 000.00	-	37 500.00	-	54 583.33
Agustus	60 000.00	-	37 500.00	-	57 916.67
September	60 000.00	-	40 000.00	-	61 333.33
Oktober	60 000.00	-	40 000.00	-	63 833.33
November	60 000.00	-	40 000.00	-	64 166.67
Desember	60 000.00	-	40 000.00	-	64 166.67
Rata-rata 2015					
Januari	50 000.00	-	150 000.00	100 000.00	107 500.00
Februari	50 000.00	-	150 000.00	100 000.00	120 833.33
Maret	50 000.00	-	150 000.00	100 000.00	118 333.33
April	50 000.00	-	150 000.00	100 000.00	122 916.67
Mei	50 000.00	-	150 000.00	100 000.00	127 083.33
Juni	50 000.00	-	150 000.00	100 000.00	122 916.67
Juli	50 000.00	-	150 000.00	100 000.00	125 833.33
Agustus	65 000.00	-	150 000.00	100 000.00	130 000.00
September	65 000.00	-	150 000.00	100 000.00	130 000.00
Oktober	65 000.00	-	150 000.00	100 000.00	130 000.00
November	65 000.00	-	150 000.00	100 000.00	125 833.33
Desember	65 000.00	-	150 000.00	100 000.00	138 333.33

Tabel 87. Harga Produsen Pedesaan Ayam Kampung Menurut Kabupaten di Jawa Barat (Rupiah per Ekor 1,5 Kg), 2012-2015

Bulan/Tahun	Kabupaten				
	Bogor	Sukabumi	Cianjur	Bandung	Garut
[1]	[2]	[3]	[4]	[5]	[6]
Rata-rata 2012	33 229.17	39 991.67	42 500.00	60 000.00	37 916.67
Rata-rata 2013	65 416.67	46 008.33	41 604.17	71 250.00	44 166.67
Januari	52 500.00	43 300.00	41 250.00	60 000.00	40 000.00
Februari	55 000.00	43 500.00	41 250.00	60 000.00	40 000.00
Maret	55 000.00	41 500.00	40 250.00	60 000.00	45 000.00
April	52 500.00	42 100.00	39 750.00	60 000.00	45 000.00
Mei	55 000.00	43 400.00	40 750.00	60 000.00	45 000.00
Juni	57 500.00	44 400.00	39 750.00	60 000.00	45 000.00
Juli	72 500.00	46 400.00	40 250.00	60 000.00	45 000.00
Agustus	75 000.00	46 400.00	41 500.00	75 000.00	45 000.00
September	77 500.00	49 700.00	41 500.00	90 000.00	45 000.00
Oktober	77 500.00	49 600.00	44 000.00	90 000.00	45 000.00
November	77 500.00	49 800.00	44 000.00	90 000.00	45 000.00
Desember	77 500.00	52 000.00	45 000.00	90 000.00	45 000.00
Rata-rata 2014	51 763.89	51 727.27	44 295.45	77 916.67	47 916.67
Januari	80 000.00	-	-	35 000.00	50 000.00
Februari	77 500.00	47 400.00	43 750.00	90 000.00	45 000.00
Maret	40 000.00	49 200.00	40 000.00	90 000.00	45 000.00
April	40 000.00	49 000.00	43 500.00	80 000.00	45 000.00
Mei	43 000.00	50 400.00	43 000.00	80 000.00	45 000.00
Juni	34 000.00	52 200.00	43 500.00	80 000.00	45 000.00
Juli	55 000.00	53 600.00	46 500.00	80 000.00	50 000.00
Agustus	50 000.00	53 600.00	45 000.00	80 000.00	50 000.00
September	49 166.67	56 000.00	45 000.00	80 000.00	50 000.00
Oktober	49 166.67	54 600.00	45 000.00	80 000.00	50 000.00
November	50 000.00	52 000.00	45 000.00	80 000.00	50 000.00
Desember	53 333.33	51 000.00	47 000.00	80 000.00	50 000.00
Rata-rata 2015	67 116.67	-	69 250.00	-	50 000.00
Januari	28 800.00	-	69 500.00	-	50 000.00
Februari	30 600.00	-	69 500.00	-	50 000.00
Maret	35 600.00	-	69 500.00	-	50 000.00
April	72 266.67	-	69 500.00	-	50 000.00
Mei	75 600.00	-	69 500.00	-	50 000.00
Juni	75 600.00	-	69 500.00	-	50 000.00
Juli	88 933.33	-	69 500.00	-	50 000.00
Agustus	105 600.00	-	69 500.00	-	50 000.00
September	72 266.67	-	69 500.00	-	50 000.00
Oktober	88 933.33	-	68 500.00	-	50 000.00
November	72 266.67	-	68 500.00	-	50 000.00
Desember	58 933.33	-	68 500.00	-	50 000.00

Tabel 87. Lanjutan

Bulan/Tahun	Kabupaten				
	Tasikmalaya	Ciamis	Kuningan	Sumedang	Indramayu
[1]	[7]	[8]	[9]	[10]	[11]
Rata-rata 2012	39 583.33	67 416.67	70 000.00	35 000.00	40 250.00
Rata-rata 2013	37 500.00	79 666.67	70 000.00	42 500.00	45 416.67
Januari	37 500.00	65 000.00	70 000.00	35 000.00	45 000.00
Februari	37 500.00	67 000.00	70 000.00	35 000.00	45 000.00
Maret	37 500.00	67 000.00	70 000.00	35 000.00	45 000.00
April	37 500.00	70 000.00	70 000.00	35 000.00	45 000.00
Mei	37 500.00	70 000.00	70 000.00	35 000.00	45 000.00
Juni	37 500.00	75 000.00	70 000.00	45 000.00	45 000.00
Juli	37 500.00	90 000.00	70 000.00	60 000.00	45 000.00
Agustus	37 500.00	85 000.00	70 000.00	50 000.00	45 000.00
September	37 500.00	90 000.00	70 000.00	50 000.00	45 000.00
Oktober	37 500.00	95 000.00	70 000.00	50 000.00	50 000.00
November	37 500.00	91 000.00	70 000.00	40 000.00	45 000.00
Desember	37 500.00	91 000.00	70 000.00	40 000.00	45 000.00
Rata-rata 2014	37 500.00	94 909.09	74 954.55	45 000.00	49 583.33
Januari	-	-	-	-	50 000.00
Februari	37 500.00	91 000.00	70 000.00	45 000.00	45 000.00
Maret	37 500.00	97 000.00	67 500.00	45 000.00	45 000.00
April	37 500.00	90 000.00	70 000.00	45 000.00	50 000.00
Mei	37 500.00	90 000.00	70 000.00	45 000.00	50 000.00
Juni	37 500.00	100 000.00	70 000.00	45 000.00	50 000.00
Juli	37 500.00	100 000.00	77 500.00	45 000.00	55 000.00
Agustus	37 500.00	95 000.00	77 500.00	45 000.00	50 000.00
September	37 500.00	96 000.00	80 000.00	45 000.00	50 000.00
Oktober	37 500.00	94 000.00	80 000.00	45 000.00	50 000.00
November	37 500.00	95 000.00	81 000.00	45 000.00	50 000.00
Desember	37 500.00	96 000.00	81 000.00	45 000.00	50 000.00
Rata-rata 2015	100 000.00	-	75 000.00	-	50 000.00
Januari	100 000.00	-	75 000.00	-	50 000.00
Februari	100 000.00	-	75 000.00	-	50 000.00
Maret	100 000.00	-	75 000.00	-	50 000.00
April	100 000.00	-	75 000.00	-	50 000.00
Mei	100 000.00	-	75 000.00	-	50 000.00
Juni	100 000.00	-	75 000.00	-	50 000.00
Juli	100 000.00	-	75 000.00	-	50 000.00
Agustus	100 000.00	-	75 000.00	-	50 000.00
September	100 000.00	-	75 000.00	-	50 000.00
Oktober	100 000.00	-	75 000.00	-	50 000.00
November	100 000.00	-	75 000.00	-	50 000.00
Desember	100 000.00	-	75 000.00	-	50 000.00

Tabel 87. Lanjutan

Bulan/Tahun	Kabupaten			
	Subang	Purwakarta	Karawang	Bekasi
	[1]	[12]	[13]	[14]
Rata-rata 2012	42 333.33	40 000.00	52 416.67	-
Rata-rata 2013	41 416.67	-	42 500.00	50 000.00
Januari	40 000.00	-	40 000.00	50 000.00
Februari	40 000.00	-	40 000.00	50 000.00
Maret	35 000.00	-	40 000.00	50 000.00
April	35 000.00	-	40 000.00	50 000.00
Mei	40 000.00	-	40 000.00	50 000.00
Juni	40 000.00	-	40 000.00	50 000.00
Juli	45 000.00	-	45 000.00	50 000.00
Agustus	47 000.00	-	45 000.00	50 000.00
September	40 000.00	-	45 000.00	50 000.00
Oktober	45 000.00	-	45 000.00	50 000.00
November	45 000.00	-	45 000.00	50 000.00
Desember	45 000.00	-	45 000.00	50 000.00
Rata-rata 2014	45 454.55	-	47 000.00	50 000.00
Januari	-	-	-	-
Februari	40 000.00	-	45 000.00	50 000.00
Maret	45 000.00	-	45 000.00	50 000.00
April	45 000.00	-	45 000.00	50 000.00
Mei	45 000.00	-	45 000.00	50 000.00
Juni	45 000.00	-	45 000.00	50 000.00
Juli	50 000.00	-	45 000.00	50 000.00
Agustus	45 000.00	-	50 000.00	50 000.00
September	45 000.00	-	50 000.00	50 000.00
Oktober	45 000.00	-	50 000.00	50 000.00
November	45 000.00	-	50 000.00	50 000.00
Desember	50 000.00	-	-	50 000.00
Rata-rata 2015	-	-	83 750.00	56 875.00
Januari	-	-	80 000.00	56 666.67
Februari	-	-	80 000.00	56 666.67
Maret	-	-	80 000.00	56 666.67
April	-	-	90 000.00	56 666.67
Mei	-	-	90 000.00	56 666.67
Juni	-	-	90 000.00	56 666.67
Juli	-	-	90 000.00	56 666.67
Agustus	-	-	90 000.00	56 666.67
September	-	-	90 000.00	56 666.67
Oktober	-	-	90 000.00	57 500.00
November	-	-	90 000.00	57 500.00
Desember	-	-	45 000.00	57 500.00

Tabel 87.**Lanjutan**

Bulan/Tahun	Kabupaten	
	Bandung Barat	Jawa Barat
[1]	[16]	[17]
Rata-rata 2012	42 751.98	45 855.88
Rata-rata 2013	40 000.00	51 246.13
Januari	40 000.00	47 110.71
Februari	40 000.00	47 446.43
Maret	40 000.00	47 232.14
April	40 000.00	47 275.00
Mei	40 000.00	47 975.00
Juni	40 000.00	49 225.00
Juli	40 000.00	53 332.14
Agustus	40 000.00	53 742.86
September	40 000.00	55 085.71
Oktober	40 000.00	56 328.57
November	40 000.00	54 985.71
Desember	40 000.00	55 214.29
Rata-rata 2014	39 791.67	53 968.06
Januari	37 500.00	50 500.00
Februari	40 000.00	54 796.43
Maret	40 000.00	52 585.71
April	40 000.00	52 142.86
Mei	40 000.00	52 421.43
Juni	40 000.00	52 657.14
Juli	40 000.00	56 078.57
Agustus	40 000.00	54 900.00
September	40 000.00	55 261.90
Oktober	40 000.00	55 019.05
November	40 000.00	55 035.71
Desember	40 000.00	56 217.95
Rata-rata 2015	75 000.00	69 665.74
Januari	75 000.00	64 996.30
Februari	75 000.00	65 196.30
Maret	75 000.00	65 751.85
April	75 000.00	70 937.04
Mei	75 000.00	71 307.41
Juni	75 000.00	71 307.41
Juli	75 000.00	72 788.89
Agustus	75 000.00	74 640.74
September	75 000.00	70 937.04
Oktober	75 000.00	72 770.37
November	75 000.00	70 918.52
Desember	75 000.00	64 437.04

Tabel 88. Harga Produsen Pedesaan Ayam Ras Pedaging Menurut Kabupaten di Jawa Barat (Rupiah per Ekor 1,5 Kg), 2012-2015

Bulan/Tahun	Kabupaten				
	Bogor	Sukabumi	Cianjur	Bandung	Garut
[1]	[2]	[3]	[4]	[5]	[6]
Rata-rata 2012	23 312.50	25 662.50	27 770.83	-	26 854.17
Rata-rata 2013	37 239.58	25 800.00	27 000.00	35 625.00	26 754.58
Januari	23 500.00	18 600.00	27 500.00	30 000.00	30 000.00
Februari	33 625.00	25 800.00	27 500.00	30 000.00	30 000.00
Maret	34 375.00	27 900.00	25 750.00	30 000.00	24 000.00
April	31 375.00	28 400.00	26 250.00	30 000.00	23 500.00
Mei	31 250.00	23 800.00	26 750.00	30 000.00	23 500.00
Juni	35 500.00	24 500.00	27 000.00	30 000.00	27 375.00
Juli	42 062.50	25 900.00	27 250.00	30 000.00	33 000.00
Agustus	42 500.00	25 900.00	27 250.00	37 500.00	25 200.00
September	45 625.00	27 600.00	27 000.00	45 000.00	25 640.00
Oktober	43 562.50	28 100.00	27 000.00	45 000.00	25 640.00
November	42 000.00	26 900.00	27 000.00	45 000.00	26 600.00
Desember	41 500.00	26 200.00	27 750.00	45 000.00	26 600.00
Rata-rata 2014	27 424.17	33 041.67	28 187.50	41 958.33	27 077.50
Januari	41 000.00	32 250.00	23 500.00	37 500.00	26 250.00
Februari	40 300.00	30 000.00	26 500.00	37 500.00	27 300.00
Maret	24 100.00	30 250.00	26 250.00	37 500.00	26 500.00
April	23 800.00	30 625.00	26 500.00	37 500.00	25 600.00
Mei	23 250.00	31 250.00	26 000.00	38 000.00	26 850.00
Juni	26 200.00	33 625.00	26 250.00	38 000.00	28 875.00
Juli	27 700.00	34 875.00	27 500.00	40 000.00	28 125.00
Agustus	25 200.00	34 125.00	26 750.00	40 000.00	28 125.00
September	24 700.00	38 625.00	32 000.00	40 000.00	28 155.00
Oktober	25 000.00	36 875.00	31 750.00	52 500.00	26 800.00
November	23 490.00	31 750.00	31 500.00	52 500.00	26 700.00
Desember	24 350.00	32 250.00	33 750.00	52 500.00	25 650.00
Rata-rata 2015	22 132.29	32 250.00	33 750.00	37 500.00	25 650.00
Januari	20 525.00	32 250.00	33 750.00	37 500.00	25 650.00
Februari	20 512.50	32 250.00	33 750.00	37 500.00	25 650.00
Maret	20 512.50	32 250.00	33 750.00	37 500.00	25 650.00
April	21 837.50	32 250.00	33 750.00	37 500.00	25 650.00
Mei	21 837.50	32 250.00	33 750.00	37 500.00	25 650.00
Juni	21 837.50	32 250.00	33 750.00	37 500.00	25 650.00
Juli	23 087.50	32 250.00	33 750.00	37 500.00	25 650.00
Agustus	23 087.50	32 250.00	33 750.00	37 500.00	25 650.00
September	23 087.50	32 250.00	33 750.00	37 500.00	25 650.00
Oktober	23 087.50	32 250.00	33 750.00	37 500.00	25 650.00
November	23 087.50	32 250.00	33 750.00	37 500.00	25 650.00
Desember	23 087.50	32 250.00	33 750.00	37 500.00	25 650.00

Tabel 88. Lanjutan

Bulan/Tahun	Kabupaten			
	Tasikmalaya	Kuningan	Sumedang	Karawang
[1]	[7]	[8]	[9]	[10]
Rata-rata 2012	-	32 958.33	25 000.00	35 000.00
Rata-rata 2013	-	34 208.33	29 583.33	37 500.00
Januari	-	33 000.00	25 000.00	35 000.00
Februari	-	32 500.00	30 000.00	35 000.00
Maret	-	32 500.00	30 000.00	35 000.00
April	-	31 500.00	30 000.00	35 000.00
Mei	-	32 000.00	30 000.00	35 000.00
Juni	-	33 000.00	30 000.00	35 000.00
Juli	-	34 500.00	30 000.00	40 000.00
Agustus	-	38 000.00	30 000.00	40 000.00
September	-	37 500.00	30 000.00	40 000.00
Oktober	-	37 500.00	30 000.00	40 000.00
November	-	37 500.00	30 000.00	40 000.00
Desember	-	31 000.00	30 000.00	40 000.00
Rata-rata 2014	27 087.50	43 125.00	27 000.00	40 000.00
Januari	25 500.00	31 000.00	27 000.00	40 000.00
Februari	25 500.00	31 000.00	27 000.00	40 000.00
Maret	27 900.00	44 500.00	27 000.00	40 000.00
April	28 500.00	44 500.00	27 000.00	40 000.00
Mei	28 500.00	52 000.00	27 000.00	40 000.00
Juni	27 000.00	45 500.00	27 000.00	40 000.00
Juli	27 000.00	45 500.00	27 000.00	40 000.00
Agustus	28 500.00	45 500.00	27 000.00	40 000.00
September	29 100.00	44 500.00	27 000.00	40 000.00
Oktober	25 350.00	44 500.00	27 000.00	40 000.00
November	26 400.00	44 500.00	27 000.00	40 000.00
Desember	25 800.00	44 500.00	27 000.00	-
Rata-rata 2015	25 800.00	44 500.00	27 000.00	45 000.00
Januari	25 800.00	44 500.00	27 000.00	45 000.00
Februari	25 800.00	44 500.00	27 000.00	45 000.00
Maret	25 800.00	44 500.00	27 000.00	45 000.00
April	25 800.00	44 500.00	27 000.00	45 000.00
Mei	25 800.00	44 500.00	27 000.00	45 000.00
Juni	25 800.00	44 500.00	27 000.00	45 000.00
Juli	25 800.00	44 500.00	27 000.00	45 000.00
Agustus	25 800.00	44 500.00	27 000.00	45 000.00
September	25 800.00	44 500.00	27 000.00	45 000.00
Oktober	25 800.00	44 500.00	27 000.00	45 000.00
November	25 800.00	44 500.00	27 000.00	45 000.00
Desember	25 800.00	44 500.00	27 000.00	45 000.00

Tabel 88. Lanjutan

Bulan/Tahun	Kabupaten	Jawa Barat
	Bekasi	
[1]	[11]	[12]
Rata-rata 2012	40 833.33	29 673.96
Rata-rata 2013	28 250.00	31 328.98
Januari	35 000.00	28 622.22
Februari	35 000.00	31 047.22
Maret	35 000.00	30 502.78
April	26 000.00	29 113.89
Mei	26 000.00	28 700.00
Juni	26 000.00	29 819.44
Juli	26 000.00	32 079.17
Agustus	26 000.00	32 483.33
September	26 000.00	33 818.33
Oktober	26 000.00	33 644.72
November	26 000.00	33 444.44
Desember	26 000.00	32 672.22
Rata-rata 2014	26 000.00	32 027.02
Januari	26 000.00	31 000.00
Februari	26 000.00	31 110.00
Maret	26 000.00	31 000.00
April	26 000.00	31 002.50
Mei	26 000.00	31 885.00
Juni	26 000.00	31 845.00
Juli	26 000.00	32 370.00
Agustus	26 000.00	32 120.00
September	26 000.00	33 008.00
Oktober	26 000.00	33 577.50
November	26 000.00	32 984.00
Desember	26 000.00	32 422.22
Rata-rata 2015	26 000.00	31 958.23
Januari	26 000.00	31 797.50
Februari	26 000.00	31 796.25
Maret	26 000.00	31 796.25
April	26 000.00	31 928.75
Mei	26 000.00	31 928.75
Juni	26 000.00	31 928.75
Juli	26 000.00	32 053.75
Agustus	26 000.00	32 053.75
September	26 000.00	32 053.75
Oktober	26 000.00	32 053.75
November	26 000.00	32 053.75
Desember	26 000.00	32 053.75

Tabel 89. Harga Produsen Pedesaan Itik/Bebek Lokal Menurut Kabupaten di Jawa Barat (Rupiah per Ekor 1,5 Kg), 2012-2015

Bulan/Tahun	Kabupaten				
	Bogor	Sukabumi	Cianjur	Bandung	Garut
[1]	[2]	[3]	[4]	[5]	[6]
Rata-rata 2012	42 708.33	45 000.00	38 166.67	42 272.73	43 750.00
Rata-rata 2013	62 583.33	52 083.33	36 833.33	45 000.00	37 500.00
Januari	47 500.00	55 000.00	38 500.00	45 000.00	37 500.00
Februari	50 000.00	50 000.00	37 500.00	45 000.00	37 500.00
Maret	55 000.00	40 000.00	36 500.00	45 000.00	37 500.00
April	52 500.00	40 000.00	36 500.00	45 000.00	37 500.00
Mei	55 000.00	50 000.00	37 000.00	45 000.00	37 500.00
Juni	57 500.00	50 000.00	36 500.00	45 000.00	37 500.00
Juli	72 500.00	50 000.00	36 500.00	45 000.00	37 500.00
Agustus	72 500.00	50 000.00	36 000.00	45 000.00	37 500.00
September	72 500.00	60 000.00	36 000.00	45 000.00	37 500.00
Oktober	72 500.00	60 000.00	36 000.00	45 000.00	37 500.00
November	72 500.00	60 000.00	37 250.00	45 000.00	37 500.00
Desember	71 000.00	60 000.00	37 750.00	45 000.00	37 500.00
Rata-rata 2014	60 083.33	57 083.33	36 333.33	45 000.00	37 000.00
Januari	73 000.00	60 000.00	35 000.00	45 000.00	37 000.00
Februari	74 000.00	60 000.00	35 000.00	45 000.00	37 000.00
Maret	60 000.00	60 000.00	35 000.00	45 000.00	37 000.00
April	60 500.00	60 000.00	35 000.00	45 000.00	37 000.00
Mei	62 000.00	60 000.00	35 500.00	45 000.00	37 000.00
Juni	60 500.00	60 000.00	35 500.00	45 000.00	37 000.00
Juli	63 500.00	60 000.00	37 500.00	45 000.00	37 000.00
Agustus	60 000.00	60 000.00	37 500.00	45 000.00	37 000.00
September	60 000.00	60 000.00	37 500.00	45 000.00	37 000.00
Oktober	60 000.00	30 000.00	37 500.00	45 000.00	37 000.00
November	42 500.00	55 000.00	37 500.00	45 000.00	37 000.00
Desember	45 000.00	60 000.00	37 500.00	45 000.00	37 000.00
Rata-rata 2015	60 000.00	57 500.00	79 083.33	45 000.00	80 000.00
Januari	65 000.00	57 500.00	78 750.00	45 000.00	80 000.00
Februari	65 000.00	57 500.00	78 750.00	45 000.00	80 000.00
Maret	59 000.00	57 500.00	78 750.00	45 000.00	80 000.00
April	59 000.00	57 500.00	78 750.00	45 000.00	80 000.00
Mei	59 000.00	57 500.00	79 250.00	45 000.00	80 000.00
Juni	59 000.00	57 500.00	79 250.00	45 000.00	80 000.00
Juli	59 000.00	57 500.00	79 250.00	45 000.00	80 000.00
Agustus	59 000.00	57 500.00	79 250.00	45 000.00	80 000.00
September	59 000.00	57 500.00	79 250.00	45 000.00	80 000.00
Oktober	59 000.00	57 500.00	79 250.00	45 000.00	80 000.00
November	59 000.00	57 500.00	79 250.00	45 000.00	80 000.00
Desember	59 000.00	57 500.00	79 250.00	45 000.00	80 000.00

Tabel 89. Lanjutan

Bulan/Tahun	Kabupaten				
	Tasikmalaya	Ciamis	Kuningan	Sumedang	Subang
	[7]	[8]	[9]	[10]	[11]
Rata-rata 2012	-	49 583.33	40 000.00	40 000.00	38 250.00
Rata-rata 2013	-	65 000.00	40 000.00	44 583.33	44 083.33
Januari	-	60 000.00	40 000.00	40 000.00	50 000.00
Februari	-	60 000.00	40 000.00	45 000.00	50 000.00
Maret	-	55 000.00	40 000.00	45 000.00	40 000.00
April	-	55 000.00	40 000.00	45 000.00	40 000.00
Mei	-	55 000.00	40 000.00	45 000.00	40 000.00
Juni	-	60 000.00	40 000.00	45 000.00	45 000.00
Juli	-	70 000.00	40 000.00	45 000.00	48 000.00
Agustus	-	70 000.00	40 000.00	45 000.00	46 000.00
September	-	70 000.00	40 000.00	45 000.00	45 000.00
Oktober	-	75 000.00	40 000.00	45 000.00	40 000.00
November	-	75 000.00	40 000.00	45 000.00	40 000.00
Desember	-	75 000.00	40 000.00	45 000.00	45 000.00
Rata-rata 2014	40 000.00	74 666.67	53 750.00	-	42 250.00
Januari	40 000.00	75 000.00	45 000.00	-	45 000.00
Februari	40 000.00	73 000.00	45 000.00	-	37 000.00
Maret	40 000.00	70 000.00	45 000.00	-	40 000.00
April	40 000.00	70 000.00	45 000.00	-	40 000.00
Mei	40 000.00	70 000.00	45 000.00	-	40 000.00
Juni	40 000.00	75 000.00	45 000.00	-	40 000.00
Juli	40 000.00	75 000.00	62 500.00	-	40 000.00
Agustus	40 000.00	75 000.00	62 500.00	-	40 000.00
September	40 000.00	80 000.00	62 500.00	-	45 000.00
Oktober	40 000.00	78 000.00	62 500.00	-	45 000.00
November	40 000.00	75 000.00	62 500.00	-	45 000.00
Desember	40 000.00	80 000.00	62 500.00	-	50 000.00
Rata-rata 2015	55 625.00	80 000.00	62 500.00	-	50 000.00
Januari	37 500.00	80 000.00	62 500.00	-	50 000.00
Februari	37 500.00	80 000.00	62 500.00	-	50 000.00
Maret	37 500.00	80 000.00	62 500.00	-	50 000.00
April	60 000.00	80 000.00	62 500.00	-	50 000.00
Mei	60 000.00	80 000.00	62 500.00	-	50 000.00
Juni	60 000.00	80 000.00	62 500.00	-	50 000.00
Juli	62 500.00	80 000.00	62 500.00	-	50 000.00
Agustus	62 500.00	80 000.00	62 500.00	-	50 000.00
September	62 500.00	80 000.00	62 500.00	-	50 000.00
Oktober	62 500.00	80 000.00	62 500.00	-	50 000.00
November	62 500.00	80 000.00	62 500.00	-	50 000.00
Desember	62 500.00	80 000.00	62 500.00	-	50 000.00

Tabel 89. Lanjutan

Bulan/Tahun	Kabupaten				Jawa Barat
	Karawang	Bekasi	Bandung Barat	Pangandaran	
	[12]	[13]	[14]	[15]	
[1]					[16]
Rata-rata 2012	30 000.00	46 000.00	-	-	41 418.56
Rata-rata 2013	33 000.00	48 000.00	40 000.00	-	45 722.22
Januari	30 000.00	48 000.00	40 000.00	-	44 291.67
Februari	30 000.00	48 000.00	40 000.00	-	44 416.67
Maret	30 000.00	48 000.00	40 000.00	-	42 666.67
April	30 000.00	48 000.00	40 000.00	-	42 458.33
Mei	30 000.00	48 000.00	40 000.00	-	43 541.67
Juni	30 000.00	48 000.00	40 000.00	-	44 541.67
Juli	35 000.00	48 000.00	40 000.00	-	47 291.67
Agustus	35 000.00	48 000.00	40 000.00	-	47 083.33
September	38 000.00	48 000.00	40 000.00	-	48 083.33
Oktober	38 000.00	48 000.00	40 000.00	-	48 083.33
November	35 000.00	48 000.00	40 000.00	-	47 937.50
Desember	35 000.00	48 000.00	40 000.00	-	48 270.83
Rata-rata 2014	36 090.91	48 000.00	40 000.00	-	47 614.90
Januari	35 000.00	48 000.00	40 000.00	-	48 166.67
Februari	35 000.00	48 000.00	40 000.00	-	47 416.67
Maret	35 000.00	48 000.00	40 000.00	-	46 250.00
April	35 000.00	48 000.00	40 000.00	-	46 291.67
Mei	35 000.00	48 000.00	40 000.00	-	46 458.33
Juni	35 000.00	48 000.00	40 000.00	-	46 750.00
Juli	35 000.00	48 000.00	40 000.00	-	48 625.00
Agustus	38 000.00	48 000.00	40 000.00	-	48 583.33
September	38 000.00	48 000.00	40 000.00	-	49 416.67
Oktober	38 000.00	48 000.00	40 000.00	-	46 750.00
November	38 000.00	48 000.00	40 000.00	-	47 125.00
Desember	-	48 000.00	40 000.00	-	49 545.45
Rata-rata 2015	38 000.00	44 597.22	40 000.00	50 000.00	57 100.43
Januari	38 000.00	46 500.00	40 000.00	50 000.00	56 211.54
Februari	38 000.00	46 500.00	40 000.00	50 000.00	56 211.54
Maret	38 000.00	47 000.00	40 000.00	50 000.00	55 788.46
April	38 000.00	47 000.00	40 000.00	50 000.00	57 519.23
Mei	38 000.00	47 000.00	40 000.00	50 000.00	57 557.69
Juni	38 000.00	47 000.00	40 000.00	50 000.00	57 557.69
Juli	38 000.00	47 000.00	40 000.00	50 000.00	57 750.00
Agustus	38 000.00	47 000.00	40 000.00	50 000.00	57 750.00
September	38 000.00	47 000.00	40 000.00	50 000.00	57 750.00
Oktober	38 000.00	45 333.33	40 000.00	50 000.00	57 621.79
November	38 000.00	45 333.33	40 000.00	50 000.00	57 621.79
Desember	38 000.00	22 500.00	40 000.00	50 000.00	55 865.38

Tabel 90. Harga Produsen Pedesaan Itik Manila Menurut Kabupaten di Jawa Barat (Rupiah per Ekor 1,5 Kg), 2012-2015

Bulan/Tahun	Kabupaten				
	Bogor	Sukabumi	Cianjur	Bandung	Garut
[1]	[2]	[3]	[4]	[5]	[6]
Rata-rata 2012	38 687.50	25 805.56	23 458.33	60 000.00	40 000.00
Rata-rata 2013	52 361.11	36 944.44	35 000.00	60 000.00	40 000.00
Januari	45 000.00	11 000.00	35 000.00	60 000.00	40 000.00
Februari	46 666.67	22 666.67	35 000.00	60 000.00	40 000.00
Maret	46 666.67	22 666.67	35 000.00	60 000.00	40 000.00
April	45 000.00	22 666.67	35 000.00	60 000.00	40 000.00
Mei	46 666.67	42 000.00	35 000.00	60 000.00	40 000.00
Juni	48 333.33	42 000.00	35 000.00	60 000.00	40 000.00
Juli	58 333.33	43 666.67	35 000.00	60 000.00	40 000.00
Agustus	58 333.33	47 000.00	35 000.00	60 000.00	40 000.00
September	58 333.33	47 000.00	35 000.00	60 000.00	40 000.00
Oktober	58 333.33	47 000.00	35 000.00	60 000.00	40 000.00
November	58 333.33	47 000.00	35 000.00	60 000.00	40 000.00
Desember	58 333.33	48 666.67	35 000.00	60 000.00	40 000.00
Rata-rata 2014	55 944.44	47 694.44	34 583.33	60 000.00	40 000.00
Januari	61 666.67	47 000.00	37 500.00	60 000.00	40 000.00
Februari	61 666.67	47 000.00	37 500.00	60 000.00	40 000.00
Maret	58 333.33	47 000.00	34 000.00	60 000.00	40 000.00
April	58 333.33	47 000.00	34 000.00	60 000.00	40 000.00
Mei	58 333.33	47 000.00	34 000.00	60 000.00	40 000.00
Juni	58 333.33	47 000.00	34 000.00	60 000.00	40 000.00
Juli	53 000.00	47 333.33	34 000.00	60 000.00	40 000.00
Agustus	51 666.67	47 333.33	34 000.00	60 000.00	40 000.00
September	53 333.33	48 666.67	34 000.00	60 000.00	40 000.00
Oktober	53 333.33	48 666.67	34 000.00	60 000.00	40 000.00
November	50 000.00	50 000.00	34 000.00	60 000.00	40 000.00
Desember	53 333.33	48 333.33	34 000.00	60 000.00	40 000.00
Rata-rata 2015	46 902.78	46 694.44	-	-	-
Januari	46 333.33	43 833.33	-	-	-
Februari	46 500.00	46 500.00	-	-	-
Maret	47 000.00	47 000.00	-	-	-
April	47 000.00	47 000.00	-	-	-
Mei	47 000.00	47 000.00	-	-	-
Juni	47 000.00	47 000.00	-	-	-
Juli	47 000.00	47 000.00	-	-	-
Agustus	47 000.00	47 000.00	-	-	-
September	47 000.00	47 000.00	-	-	-
Oktober	47 000.00	47 000.00	-	-	-
November	47 000.00	47 000.00	-	-	-
Desember	47 000.00	47 000.00	-	-	-

Tabel 90. Lanjutan

Bulan/Tahun	Kabupaten				
	Tasikmalaya	Ciamis	Kuningan	Indramayu	Karawang
[1]	[7]	[8]	[9]	[13]	[16]
Rata-rata 2012	-	61 083.33	50 000.00	40 000.00	35 000.00
Rata-rata 2013	-	73 250.00	25 000.00	50 416.67	36 000.00
Januari	-	65 000.00	25 000.00	50 000.00	35 000.00
Februari	-	65 000.00	25 000.00	50 000.00	35 000.00
Maret	-	65 000.00	25 000.00	50 000.00	35 000.00
April	-	67 000.00	25 000.00	50 000.00	35 000.00
Mei	-	67 000.00	25 000.00	50 000.00	35 000.00
Juni	-	70 000.00	25 000.00	50 000.00	35 000.00
Juli	-	70 000.00	25 000.00	50 000.00	38 000.00
Agustus	-	75 000.00	25 000.00	50 000.00	38 000.00
September	-	80 000.00	25 000.00	50 000.00	38 000.00
Oktober	-	85 000.00	25 000.00	55 000.00	38 000.00
November	-	85 000.00	25 000.00	50 000.00	35 000.00
Desember	-	85 000.00	25 000.00	50 000.00	35 000.00
Rata-rata 2014	40 000.00	86 333.33	47 500.00	55 833.33	38 909.09
Januari	40 000.00	87 000.00	12 500.00	50 000.00	38 000.00
Februari	40 000.00	87 000.00	12 500.00	50 000.00	38 000.00
Maret	40 000.00	85 000.00	52 500.00	50 000.00	38 000.00
April	40 000.00	85 000.00	52 500.00	55 000.00	38 000.00
Mei	40 000.00	85 000.00	55 000.00	55 000.00	38 000.00
Juni	40 000.00	87 000.00	55 000.00	55 000.00	38 000.00
Juli	40 000.00	87 000.00	55 000.00	60 000.00	38 000.00
Agustus	40 000.00	85 000.00	55 000.00	55 000.00	40 000.00
September	40 000.00	90 000.00	55 000.00	60 000.00	40 000.00
Oktober	40 000.00	86 000.00	55 000.00	60 000.00	41 000.00
November	40 000.00	85 000.00	55 000.00	60 000.00	41 000.00
Desember	40 000.00	87 000.00	55 000.00	60 000.00	-
Rata-rata 2015	-	-	-	-	-
Januari	-	-	-	-	-
Februari	-	-	-	-	-
Maret	-	-	-	-	-
April	-	-	-	-	-
Mei	-	-	-	-	-
Juni	-	-	-	-	-
Juli	-	-	-	-	-
Agustus	-	-	-	-	-
September	-	-	-	-	-
Oktober	-	-	-	-	-
November	-	-	-	-	-
Desember	-	-	-	-	-

Tabel 90. Lanjutan

Bulan/Tahun	Kabupaten	Jawa Barat
	Bekasi	
[1]	[17]	[18]
Rata-rata 2012	50 444.44	42 053.24
Rata-rata 2013	-	45 441.36
Januari	-	40 666.67
Februari	-	42 148.15
Maret	-	42 148.15
April	-	42 185.19
Mei	-	44 518.52
Juni	-	45 037.04
Juli	-	46 666.67
Agustus	-	47 592.59
September	-	48 148.15
Oktober	-	49 259.26
November	-	48 370.37
Desember	-	48 555.56
Rata-rata 2014	-	50 797.84
Januari	-	47 366.67
Februari	-	47 366.67
Maret	-	50 483.33
April	-	50 983.33
Mei	-	51 233.33
Juni	-	51 433.33
Juli	-	51 433.33
Agustus	-	50 800.00
September	-	52 100.00
Oktober	-	51 800.00
November	-	51 500.00
Desember	-	53 074.07
Rata-rata 2015	-	46 798.61
Januari	-	45 083.33
Februari	-	46 500.00
Maret	-	47 000.00
April	-	47 000.00
Mei	-	47 000.00
Juni	-	47 000.00
Juli	-	47 000.00
Agustus	-	47 000.00
September	-	47 000.00
Oktober	-	47 000.00
November	-	47 000.00
Desember	-	47 000.00

Tabel 91. Harga Produsen Pedesaan Merpati Biasa Menurut Kabupaten di Jawa Barat (Rupiah per 2 Ekor), 2012-2015

Bulan/Tahun	Kabupaten				
	Bogor	Cianjur	Bandung	Ciamis	Kuningan
[1]	[2]	[3]	[4]	[5]	[6]
Rata-rata 2012	17 000.00	60 000.00	30 000.00	44 583.33	30 000.00
Rata-rata 2013	-	60 000.00	30 000.00	51 250.00	30 000.00
Januari	-	60 000.00	30 000.00	45 000.00	30 000.00
Februari	-	60 000.00	30 000.00	45 000.00	30 000.00
Maret	-	60 000.00	30 000.00	45 000.00	30 000.00
April	-	60 000.00	30 000.00	50 000.00	30 000.00
Mei	-	60 000.00	30 000.00	50 000.00	30 000.00
Juni	-	60 000.00	30 000.00	50 000.00	30 000.00
Juli	-	60 000.00	30 000.00	55 000.00	30 000.00
Agustus	-	60 000.00	30 000.00	55 000.00	30 000.00
September	-	60 000.00	30 000.00	55 000.00	30 000.00
Oktober	-	-	30 000.00	55 000.00	30 000.00
November	-	-	30 000.00	55 000.00	30 000.00
Desember	-	-	30 000.00	55 000.00	30 000.00
Rata-rata 2014	33 333.33	60 000.00	35 000.00	57 083.33	30 000.00
Januari	30 000.00	-	30 000.00	55 000.00	30 000.00
Februari	30 000.00	60 000.00	30 000.00	55 000.00	30 000.00
Maret	30 000.00	60 000.00	30 000.00	55 000.00	30 000.00
April	30 000.00	60 000.00	30 000.00	55 000.00	30 000.00
Mei	35 000.00	60 000.00	30 000.00	55 000.00	30 000.00
Juni	35 000.00	60 000.00	30 000.00	60 000.00	30 000.00
Juli	35 000.00	60 000.00	30 000.00	60 000.00	30 000.00
Agustus	35 000.00	60 000.00	30 000.00	60 000.00	30 000.00
September	35 000.00	60 000.00	45 000.00	60 000.00	30 000.00
Oktober	35 000.00	60 000.00	45 000.00	55 000.00	30 000.00
November	35 000.00	60 000.00	45 000.00	55 000.00	30 000.00
Desember	35 000.00	60 000.00	45 000.00	60 000.00	30 000.00
Rata-rata 2015	35 000.00	67 958.33	45 000.00	60 000.00	50 000.00
Januari	35 000.00	72 500.00	45 000.00	60 000.00	50 000.00
Februari	35 000.00	64 000.00	45 000.00	60 000.00	50 000.00
Maret	35 000.00	64 000.00	45 000.00	60 000.00	50 000.00
April	35 000.00	69 000.00	45 000.00	60 000.00	50 000.00
Mei	35 000.00	69 000.00	45 000.00	60 000.00	50 000.00
Juni	35 000.00	69 000.00	45 000.00	60 000.00	50 000.00
Juli	35 000.00	69 000.00	45 000.00	60 000.00	50 000.00
Agustus	35 000.00	69 000.00	45 000.00	60 000.00	50 000.00
September	35 000.00	69 000.00	45 000.00	60 000.00	50 000.00
Oktober	35 000.00	67 000.00	45 000.00	60 000.00	50 000.00
November	35 000.00	67 000.00	45 000.00	60 000.00	50 000.00
Desember	35 000.00	67 000.00	45 000.00	60 000.00	50 000.00

Tabel 91. Lanjutan

Bulan/Tahun	Kabupaten		Jawa Barat
	Indramayu	Bandung Barat	
[1]	[7]	[8]	[9]
Rata-rata 2012	30 000.00	-	37 797.22
Rata-rata 2013	30 000.00	40 000.00	39 250.00
Januari	30 000.00	40 000.00	39 166.67
Februari	30 000.00	40 000.00	39 166.67
Maret	30 000.00	40 000.00	39 166.67
April	30 000.00	40 000.00	40 000.00
Mei	30 000.00	40 000.00	40 000.00
Juni	30 000.00	40 000.00	40 000.00
Juli	30 000.00	40 000.00	40 833.33
Agustus	30 000.00	40 000.00	40 833.33
September	30 000.00	40 000.00	40 833.33
Oktober	30 000.00	40 000.00	37 000.00
November	30 000.00	40 000.00	37 000.00
Desember	30 000.00	40 000.00	37 000.00
Rata-rata 2014	30 000.00	40 000.00	40 486.11
Januari	30 000.00	40 000.00	35 833.33
Februari	30 000.00	40 000.00	39 285.71
Maret	30 000.00	40 000.00	39 285.71
April	30 000.00	40 000.00	39 285.71
Mei	30 000.00	40 000.00	40 000.00
Juni	30 000.00	40 000.00	40 714.29
Juli	30 000.00	40 000.00	40 714.29
Agustus	30 000.00	40 000.00	40 714.29
September	30 000.00	40 000.00	42 857.14
Oktober	30 000.00	40 000.00	42 142.86
November	30 000.00	40 000.00	42 142.86
Desember	30 000.00	40 000.00	42 857.14
Rata-rata 2015	74 583.33	40 000.00	53 220.24
Januari	80 000.00	40 000.00	54 642.86
Februari	75 000.00	40 000.00	52 714.29
Maret	75 000.00	40 000.00	52 714.29
April	75 000.00	40 000.00	53 428.57
Mei	75 000.00	40 000.00	53 428.57
Juni	75 000.00	40 000.00	53 428.57
Juli	75 000.00	40 000.00	53 428.57
Agustus	75 000.00	40 000.00	53 428.57
September	75 000.00	40 000.00	53 428.57
Oktober	70 000.00	40 000.00	52 428.57
November	70 000.00	40 000.00	52 428.57
Desember	75 000.00	40 000.00	53 142.86

Tabel 92. Harga Produsen Pedesaan Susu Sapi Menurut Kabupaten di Jawa Barat (Rupiah per Liter), 2012-2015

Bulan/Tahun	Kabupaten				
	Bogor	Bandung	Garut	Tasikmalaya	Ciamis
	[1]	[2]	[3]	[4]	[5]
Rata-rata 2012	5 295.45	-	-	9 000.00	9 275.00
Rata-rata 2013	9 308.33	-	-	9 333.33	10 725.00
Januari	7 500.00	-	-	9 000.00	9 800.00
Februari	8 500.00	-	-	9 000.00	9 800.00
Maret	8 500.00	-	-	9 000.00	10 000.00
April	8 500.00	-	-	9 000.00	10 000.00
Mei	8 700.00	-	-	9 000.00	10 000.00
Juni	10 000.00	-	-	9 000.00	11 000.00
Juli	10 000.00	-	-	9 000.00	11 000.00
Agustus	10 000.00	-	-	9 000.00	11 000.00
September	10 000.00	-	-	9 000.00	11 000.00
Oktober	10 000.00	-	-	9 000.00	11 700.00
November	10 000.00	-	-	11 000.00	11 700.00
Desember	10 000.00	-	-	11 000.00	11 700.00
Rata-rata 2014	9 791.67	-	-	12 350.00	12 133.33
Januari	5 000.00	-	-	11 000.00	11 700.00
Februari	9 750.00	-	-	11 000.00	11 700.00
Maret	9 750.00	-	-	11 000.00	11 700.00
April	9 750.00	-	-	11 700.00	11 700.00
Mei	9 750.00	-	-	12 500.00	11 700.00
Juni	9 750.00	-	-	12 500.00	11 700.00
Juli	9 750.00	-	-	12 500.00	11 700.00
Agustus	9 750.00	-	-	12 500.00	11 700.00
September	9 750.00	-	-	12 500.00	13 000.00
Oktober	12 250.00	-	-	15 000.00	13 000.00
November	11 000.00	-	-	13 000.00	13 000.00
Desember	11 250.00	-	-	13 000.00	13 000.00
Rata-rata 2015	5 250.00	6 375.00	6 000.00	-	-
Januari	5 500.00	6 000.00	6 000.00	-	-
Februari	5 500.00	6 000.00	6 000.00	-	-
Maret	5 500.00	6 000.00	6 000.00	-	-
April	5 500.00	6 000.00	6 000.00	-	-
Mei	5 500.00	6 000.00	6 000.00	-	-
Juni	5 000.00	6 000.00	6 000.00	-	-
Juli	5 500.00	6 000.00	6 000.00	-	-
Agustus	5 000.00	6 000.00	6 000.00	-	-
September	5 000.00	6 000.00	6 000.00	-	-
Oktober	5 000.00	7 500.00	6 000.00	-	-
November	5 000.00	7 500.00	6 000.00	-	-
Desember	5 000.00	7 500.00	6 000.00	-	-

Tabel 92. Lanjutan

Bulan/Tahun	Kabupaten				Jawa Barat
	Kuningan	Majalengka	Bandung Barat	Pangandaran	
[1]	[7]	[8]	[9]	[10]	[11]
Rata-rata 2012	-	11 708.33	-	-	8 918.84
Rata-rata 2013	-	12 075.00	-	-	10 360.42
Januari	-	11 750.00	-	-	9 512.50
Februari	-	11 750.00	-	-	9 762.50
Maret	-	11 750.00	-	-	9 812.50
April	-	11 750.00	-	-	9 812.50
Mei	-	11 750.00	-	-	9 862.50
Juni	-	12 250.00	-	-	10 562.50
Juli	-	12 250.00	-	-	10 562.50
Agustus	-	12 250.00	-	-	10 562.50
September	-	12 350.00	-	-	10 587.50
Oktober	-	12 350.00	-	-	10 762.50
November	-	12 350.00	-	-	11 262.50
Desember	-	12 350.00	-	-	11 262.50
Rata-rata 2014	-	11 500.00	-	-	11 443.75
Januari	-	11 500.00	-	-	9 800.00
Februari	-	11 500.00	-	-	10 987.50
Maret	-	11 500.00	-	-	10 987.50
April	-	11 500.00	-	-	11 162.50
Mei	-	11 500.00	-	-	11 362.50
Juni	-	11 500.00	-	-	11 362.50
Juli	-	11 500.00	-	-	11 362.50
Agustus	-	11 500.00	-	-	11 362.50
September	-	11 500.00	-	-	11 687.50
Oktober	-	11 500.00	-	-	12 937.50
November	-	11 500.00	-	-	12 125.00
Desember	-	11 500.00	-	-	12 187.50
Rata-rata 2015	9 583.33	-	6 500.00	10 000.00	7 284.72
Januari	5 000.00	-	6 500.00	10 000.00	6 500.00
Februari	10 000.00	-	6 500.00	10 000.00	7 333.33
Maret	10 000.00	-	6 500.00	10 000.00	7 333.33
April	10 000.00	-	6 500.00	10 000.00	7 333.33
Mei	10 000.00	-	6 500.00	10 000.00	7 333.33
Juni	10 000.00	-	6 500.00	10 000.00	7 250.00
Juli	10 000.00	-	6 500.00	10 000.00	7 333.33
Agustus	10 000.00	-	6 500.00	10 000.00	7 250.00
September	10 000.00	-	6 500.00	10 000.00	7 250.00
Oktober	10 000.00	-	6 500.00	10 000.00	7 500.00
November	10 000.00	-	6 500.00	10 000.00	7 500.00
Desember	10 000.00	-	6 500.00	10 000.00	7 500.00

Tabel 93. Harga Produsen Pedesaan Telur Ayam Kampung Menurut Kabupaten di Jawa Barat (Rupiah per 10 Butir), 2012-2015

Lanjutan

Bulan/Tahun	Kabupaten					
	Bogor	Sukabumi	Cianjur	Bandung	Garut	Tasikmalaya
[1]	[2]	[3]	[4]	[5]	[6]	[7]
Rata-rata 2012	13 791.67	15 730.56	17 000.00	15 000.00	14 333.33	10 000.00
Rata-rata 2013	18 680.56	17 916.67	18 083.33	15 000.00	15 000.00	10 000.00
Januari	16 833.33	16 666.67	17 500.00	15 000.00	15 000.00	10 000.00
Februari	17 333.33	16 666.67	17 500.00	15 000.00	15 000.00	10 000.00
Maret	19 000.00	16 666.67	17 500.00	15 000.00	15 000.00	10 000.00
April	19 000.00	16 666.67	17 500.00	15 000.00	15 000.00	10 000.00
Mei	19 000.00	17 333.33	17 500.00	15 000.00	15 000.00	10 000.00
Juni	19 000.00	16 666.67	17 500.00	15 000.00	15 000.00	10 000.00
Juli	19 000.00	16 666.67	17 500.00	15 000.00	15 000.00	10 000.00
Agustus	19 000.00	16 666.67	17 500.00	15 000.00	15 000.00	10 000.00
September	19 000.00	20 666.67	17 000.00	15 000.00	15 000.00	10 000.00
Oktober	19 000.00	15 666.67	17 000.00	15 000.00	15 000.00	10 000.00
November	19 000.00	22 333.33	21 500.00	15 000.00	15 000.00	10 000.00
Desember	19 000.00	22 333.33	21 500.00	15 000.00	15 000.00	10 000.00
Rata-rata 2014	19 194.44	25 027.78	18 708.33	18 750.00	15 000.00	15 000.00
Januari	19 333.33	19 666.67	18 500.00	15 000.00	15 000.00	15 000.00
Februari	19 333.33	24 666.67	18 750.00	15 000.00	15 000.00	15 000.00
Maret	17 333.33	24 666.67	18 750.00	15 000.00	15 000.00	15 000.00
April	17 333.33	24 666.67	18 750.00	15 000.00	15 000.00	15 000.00
Mei	17 333.33	24 666.67	18 750.00	15 000.00	15 000.00	15 000.00
Juni	19 000.00	25 000.00	18 750.00	15 000.00	15 000.00	15 000.00
Juli	19 000.00	25 333.33	18 750.00	15 000.00	15 000.00	15 000.00
Agustus	19 000.00	25 666.67	18 500.00	15 000.00	15 000.00	15 000.00
September	20 333.33	26 000.00	18 500.00	15 000.00	15 000.00	15 000.00
Oktober	21 000.00	26 000.00	18 500.00	30 000.00	15 000.00	15 000.00
November	20 333.33	27 000.00	18 500.00	30 000.00	15 000.00	15 000.00
Desember	21 000.00	27 000.00	19 500.00	30 000.00	15 000.00	15 000.00
Rata-rata 2015	38 000.00	26 966.67	19 500.00	30 000.00	25 000.00	15 000.00
Januari	38 000.00	26 966.67	19 500.00	30 000.00	25 000.00	15 000.00
Februari	38 000.00	26 966.67	19 500.00	30 000.00	25 000.00	15 000.00
Maret	38 000.00	26 966.67	19 500.00	30 000.00	25 000.00	15 000.00
April	38 000.00	26 966.67	19 500.00	30 000.00	25 000.00	15 000.00
Mei	38 000.00	26 966.67	19 500.00	30 000.00	25 000.00	15 000.00
Juni	38 000.00	26 966.67	19 500.00	30 000.00	25 000.00	15 000.00
Juli	38 000.00	26 966.67	19 500.00	30 000.00	25 000.00	15 000.00
Agustus	38 000.00	26 966.67	19 500.00	30 000.00	25 000.00	15 000.00
September	38 000.00	26 966.67	19 500.00	30 000.00	25 000.00	15 000.00
Oktober	38 000.00	26 966.67	19 500.00	30 000.00	25 000.00	15 000.00
November	38 000.00	26 966.67	19 500.00	30 000.00	25 000.00	15 000.00
Desember	38 000.00	26 966.67	19 500.00	30 000.00	25 000.00	15 000.00

Tabel 93.

Bulan/Tahun	Kabupaten			
	Ciamis	Kuningan	Sumedang	Indramayu
[1]	[8]	[9]	[10]	[11]
Rata-rata 2012	16 166.67	11 333.33	15 000.00	20 000.00
Rata-rata 2013	17 000.00	12 000.00	15 000.00	22 500.00
Januari	17 000.00	12 000.00	15 000.00	20 000.00
Februari	17 000.00	12 000.00	15 000.00	20 000.00
Maret	17 000.00	12 000.00	15 000.00	20 000.00
April	17 000.00	12 000.00	15 000.00	20 000.00
Mei	17 000.00	12 000.00	15 000.00	20 000.00
Juni	17 000.00	12 000.00	15 000.00	20 000.00
Juli	17 000.00	12 000.00	15 000.00	25 000.00
Agustus	17 000.00	12 000.00	15 000.00	25 000.00
September	17 000.00	12 000.00	15 000.00	25 000.00
Oktober	17 000.00	12 000.00	15 000.00	25 000.00
November	17 000.00	12 000.00	15 000.00	25 000.00
Desember	17 000.00	12 000.00	15 000.00	25 000.00
Rata-rata 2014	11 833.33	12 000.00	-	20 416.67
Januari	11 000.00	12 000.00	-	25 000.00
Februari	11 000.00	12 000.00	-	20 000.00
Maret	12 000.00	12 000.00	-	20 000.00
April	12 000.00	12 000.00	-	20 000.00
Mei	12 000.00	12 000.00	-	20 000.00
Juni	12 000.00	12 000.00	-	20 000.00
Juli	12 000.00	12 000.00	-	20 000.00
Agustus	12 000.00	12 000.00	-	20 000.00
September	12 000.00	12 000.00	-	20 000.00
Oktober	12 000.00	12 000.00	-	20 000.00
November	12 000.00	12 000.00	-	20 000.00
Desember	12 000.00	12 000.00	-	20 000.00
Rata-rata 2015	12 000.00	35 000.00	-	20 000.00
Januari	12 000.00	35 000.00	-	20 000.00
Februari	12 000.00	35 000.00	-	20 000.00
Maret	12 000.00	35 000.00	-	20 000.00
April	12 000.00	35 000.00	-	20 000.00
Mei	12 000.00	35 000.00	-	20 000.00
Juni	12 000.00	35 000.00	-	20 000.00
Juli	12 000.00	35 000.00	-	20 000.00
Agustus	12 000.00	35 000.00	-	20 000.00
September	12 000.00	35 000.00	-	20 000.00
Oktober	12 000.00	35 000.00	-	20 000.00
November	12 000.00	35 000.00	-	20 000.00
Desember	12 000.00	35 000.00	-	20 000.00

Tabel 93. Lanjutan

Bulan/Tahun	Kabupaten			Jawa Barat
	Karawang	Bekasi	Pangandaran	
[1]	[12]	[13]	[14]	[15]
Rata-rata 2012	19 333.33	20 916.67		15 719.59
Rata-rata 2013	20 000.00	25 666.67		17 237.27
Januari	20 000.00	24 000.00		16 583.33
Februari	20 000.00	24 000.00		16 625.00
Maret	20 000.00	26 000.00		16 930.56
April	20 000.00	26 000.00		16 930.56
Mei	20 000.00	26 000.00		16 986.11
Juni	20 000.00	26 000.00		16 930.56
Juli	20 000.00	26 000.00		17 347.22
Agustus	20 000.00	26 000.00		17 347.22
September	20 000.00	26 000.00		17 638.89
Oktober	20 000.00	26 000.00		17 222.22
November	20 000.00	26 000.00		18 152.78
Desember	20 000.00	26 000.00		18 152.78
Rata-rata 2014	20 000.00	26 000.00		18 355.43
Januari	20 000.00	26 000.00		17 863.64
Februari	20 000.00	26 000.00		17 886.36
Maret	20 000.00	26 000.00		17 795.45
April	20 000.00	26 000.00		17 795.45
Mei	20 000.00	26 000.00		17 795.45
Juni	20 000.00	26 000.00		17 977.27
Juli	20 000.00	26 000.00		18 007.58
Agustus	20 000.00	26 000.00		18 015.15
September	20 000.00	26 000.00		18 166.67
Oktober	20 000.00	26 000.00		19 590.91
November	20 000.00	26 000.00		19 621.21
Desember	-	26 000.00		19 750.00
Rata-rata 2015	20 000.00	26 000.00	20 000.00	23 955.56
Januari	20 000.00	26 000.00	20 000.00	23 955.56
Februari	20 000.00	26 000.00	20 000.00	23 955.56
Maret	20 000.00	26 000.00	20 000.00	23 955.56
April	20 000.00	26 000.00	20 000.00	23 955.56
Mei	20 000.00	26 000.00	20 000.00	23 955.56
Juni	20 000.00	26 000.00	20 000.00	23 955.56
Juli	20 000.00	26 000.00	20 000.00	23 955.56
Agustus	20 000.00	26 000.00	20 000.00	23 955.56
September	20 000.00	26 000.00	20 000.00	23 955.56
Oktober	20 000.00	26 000.00	20 000.00	23 955.56
November	20 000.00	26 000.00	20 000.00	23 955.56
Desember	20 000.00	26 000.00	20 000.00	23 955.56

Tabel 94. Harga Produsen Pedesaan Telur Ayam Ras Menurut Kabupaten di Jawa Barat (Rupiah per 1 Kg), 2012-2015

Bulan/Tahun	Kabupaten				
	Bogor	Sukabumi	Cianjur	Garut	Tasikmalaya
[1]	[2]	[3]	[4]	[5]	[6]
Rata-rata 2012	13 222.22	11 591.67	14 875.00	14 333.33	14 958.33
Rata-rata 2013	19 916.67	17 708.33	13 625.00	15 000.00	15 100.00
Januari	19 000.00	17 000.00	16 500.00	15 000.00	15 600.00
Februari	20 000.00	17 500.00	16 500.00	15 000.00	16 000.00
Maret	20 000.00	16 250.00	16 500.00	15 000.00	13 200.00
April	20 000.00	16 750.00	16 000.00	15 000.00	12 400.00
Mei	20 000.00	16 750.00	16 000.00	15 000.00	14 000.00
Juni	20 000.00	18 250.00	16 000.00	15 000.00	17 000.00
Juli	20 000.00	19 250.00	16 000.00	15 000.00	17 000.00
Agustus	20 000.00	19 250.00	16 000.00	15 000.00	17 000.00
September	20 000.00	18 000.00	8 500.00	15 000.00	17 000.00
Oktober	20 000.00	17 750.00	8 500.00	15 000.00	15 000.00
November	20 000.00	17 750.00	8 500.00	15 000.00	13 000.00
Desember	20 000.00	18 000.00	8 500.00	15 000.00	14 000.00
Rata-rata 2014	19 291.67	19 125.00	18 000.00	-	14 883.33
Januari	17 500.00	19 000.00	17 000.00	-	16 700.00
Februari	18 500.00	18 500.00	17 000.00	-	15 200.00
Maret	18 500.00	18 250.00	18 000.00	-	12 100.00
April	19 000.00	17 500.00	18 000.00	-	12 400.00
Mei	19 000.00	18 000.00	18 000.00	-	12 400.00
Juni	20 000.00	20 000.00	18 000.00	-	16 400.00
Juli	20 000.00	20 000.00	18 000.00	-	15 000.00
Agustus	20 000.00	20 000.00	18 000.00	-	16 400.00
September	21 000.00	20 250.00	18 000.00	-	15 700.00
Oktober	21 000.00	19 250.00	18 000.00	-	14 600.00
November	18 000.00	19 250.00	18 000.00	-	15 600.00
Desember	19 000.00	19 500.00	20 000.00	-	16 100.00
Rata-rata 2015	19 000.00	19 500.00	20 000.00	-	17 500.00
Januari	19 000.00	19 500.00	20 000.00	-	17 500.00
Februari	19 000.00	19 500.00	20 000.00	-	17 500.00
Maret	19 000.00	19 500.00	20 000.00	-	17 500.00
April	19 000.00	19 500.00	20 000.00	-	17 500.00
Mei	19 000.00	19 500.00	20 000.00	-	17 500.00
Juni	19 000.00	19 500.00	20 000.00	-	17 500.00
Juli	19 000.00	19 500.00	20 000.00	-	17 500.00
Agustus	19 000.00	19 500.00	20 000.00	-	17 500.00
September	19 000.00	19 500.00	20 000.00	-	17 500.00
Oktober	19 000.00	19 500.00	20 000.00	-	17 500.00
November	19 000.00	19 500.00	20 000.00	-	17 500.00
Desember	19 000.00	19 500.00	20 000.00	-	17 500.00

Tabel 94. Lanjutan

Bulan/Tahun	Kabupaten				
	Ciamis	Kuningan	Sumedang	Karawang	Bandung Barat
[1]	[7]	[8]	[9]	[10]	[11]
Rata-rata 2012	16 875.00	16 833.33	17 000.00	16 916.67	-
Rata-rata 2013	17 000.00	15 583.33	17 500.00	15 458.33	13 000.00
Januari	17 000.00	17 000.00	17 000.00	15 000.00	13 000.00
Februari	17 000.00	20 000.00	17 000.00	16 000.00	13 000.00
Maret	17 000.00	15 000.00	17 000.00	15 000.00	13 000.00
April	17 000.00	15 000.00	17 000.00	14 000.00	13 000.00
Mei	17 000.00	15 000.00	17 000.00	14 000.00	13 000.00
Juni	17 000.00	15 000.00	17 000.00	16 000.00	13 000.00
Juli	17 000.00	15 000.00	18 000.00	17 000.00	13 000.00
Agustus	17 000.00	15 000.00	18 000.00	16 000.00	13 000.00
September	17 000.00	15 000.00	18 000.00	16 000.00	13 000.00
Oktober	17 000.00	15 000.00	18 000.00	16 000.00	13 000.00
November	17 000.00	15 000.00	18 000.00	15 000.00	13 000.00
Desember	17 000.00	15 000.00	18 000.00	15 500.00	13 000.00
Rata-rata 2014	17 000.00	15 858.33	18 000.00	16 000.00	13 000.00
Januari	17 000.00	15 000.00	18 000.00	16 000.00	13 000.00
Februari	17 000.00	15 000.00	18 000.00	16 000.00	13 000.00
Maret	17 000.00	14 000.00	18 000.00	16 000.00	13 000.00
April	17 000.00	14 250.00	18 000.00	16 000.00	13 000.00
Mei	17 000.00	14 250.00	18 000.00	16 000.00	13 000.00
Juni	17 000.00	14 500.00	18 000.00	16 000.00	13 000.00
Juli	17 000.00	17 800.00	18 000.00	16 000.00	13 000.00
Agustus	17 000.00	17 300.00	18 000.00	16 000.00	13 000.00
September	17 000.00	17 300.00	18 000.00	16 000.00	13 000.00
Oktober	17 000.00	17 300.00	18 000.00	16 000.00	13 000.00
November	17 000.00	16 800.00	18 000.00	16 000.00	13 000.00
Desember	17 000.00	16 800.00	18 000.00	-	13 000.00
Rata-rata 2015	17 000.00	22 500.00	18 000.00	-	15 000.00
Januari	17 000.00	22 500.00	18 000.00	-	15 000.00
Februari	17 000.00	22 500.00	18 000.00	-	15 000.00
Maret	17 000.00	22 500.00	18 000.00	-	15 000.00
April	17 000.00	22 500.00	18 000.00	-	15 000.00
Mei	17 000.00	22 500.00	18 000.00	-	15 000.00
Juni	17 000.00	22 500.00	18 000.00	-	15 000.00
Juli	17 000.00	22 500.00	18 000.00	-	15 000.00
Agustus	17 000.00	22 500.00	18 000.00	-	15 000.00
September	17 000.00	22 500.00	18 000.00	-	15 000.00
Oktober	17 000.00	22 500.00	18 000.00	-	15 000.00
November	17 000.00	22 500.00	18 000.00	-	15 000.00
Desember	17 000.00	22 500.00	18 000.00	-	15 000.00

Tabel 94. Lanjutan

Bulan/Tahun	Kabupaten	Jawa Barat
	Pangandaran	
[1]	[12]	[13]
Rata-rata 2012	-	15 083.93
Rata-rata 2013	-	15 989.17
Januari	-	16 210.00
Februari	-	16 800.00
Maret	-	15 795.00
April	-	15 615.00
Mei	-	15 775.00
Juni	-	16 425.00
Juli	-	16 725.00
Agustus	-	16 625.00
September	-	15 750.00
Oktober	-	15 525.00
November	-	15 225.00
Desember	-	15 400.00
Rata-rata 2014	-	16 808.56
Januari	-	16 577.78
Februari	-	16 466.67
Maret	-	16 094.44
April	-	16 127.78
Mei	-	16 183.33
Juni	-	16 988.89
Juli	-	17 200.00
Agustus	-	17 300.00
September	-	17 361.11
Oktober	-	17 127.78
November	-	16 850.00
Desember	-	17 425.00
Rata-rata 2015	20 000.00	18 722.22
Januari	20 000.00	18 722.22
Februari	20 000.00	18 722.22
Maret	20 000.00	18 722.22
April	20 000.00	18 722.22
Mei	20 000.00	18 722.22
Juni	20 000.00	18 722.22
Juli	20 000.00	18 722.22
Agustus	20 000.00	18 722.22
September	20 000.00	18 722.22
Oktober	20 000.00	18 722.22
November	20 000.00	18 722.22
Desember	20 000.00	18 722.22

Tabel 95. Harga Produsen Pedesaan Telur Itik Menurut Kabupaten di Jawa Barat (Rupiah per 10 Butir), 2012-2015

Bulan/Tahun	Kabupaten				
	Bogor	Sukabumi	Cianjur	Bandung	Garut
[1]	[2]	[3]	[4]	[5]	[6]
Rata-rata 2012	15 208.33	15 055.56	17 250.00	-	14 333.33
Rata-rata 2013	17 430.56	16 986.11	17 166.67	-	15 000.00
Januari	16 833.33	13 000.00	17 000.00	-	15 000.00
Februari	17 000.00	13 000.00	17 000.00	-	15 000.00
Maret	17 333.33	13 000.00	17 000.00	-	15 000.00
April	17 333.33	13 000.00	17 000.00	-	15 000.00
Mei	17 333.33	13 000.00	17 000.00	-	15 000.00
Juni	17 333.33	13 000.00	17 000.00	-	15 000.00
Juli	17 666.67	19 000.00	17 000.00	-	15 000.00
Agustus	17 666.67	19 000.00	17 000.00	-	15 000.00
September	17 666.67	22 333.33	17 000.00	-	15 000.00
Oktober	17 666.67	22 166.67	17 000.00	-	15 000.00
November	17 666.67	21 666.67	18 000.00	-	15 000.00
Desember	17 666.67	21 666.67	18 000.00	-	15 000.00
Rata-rata 2014	18 527.78	21 888.89	18 083.33	-	15 000.00
Januari	18 666.67	21 666.67	18 000.00	-	15 000.00
Februari	18 666.67	21 000.00	18 000.00	-	15 000.00
Maret	17 666.67	21 333.33	18 000.00	-	15 000.00
April	17 666.67	21 333.33	18 000.00	-	15 000.00
Mei	17 666.67	21 333.33	18 000.00	-	15 000.00
Juni	18 666.67	21 333.33	18 000.00	-	15 000.00
Juli	18 666.67	21 666.67	18 000.00	-	15 000.00
Agustus	18 666.67	21 666.67	18 000.00	-	15 000.00
September	19 333.33	22 666.67	18 000.00	-	15 000.00
Oktober	19 333.33	22 666.67	18 000.00	-	15 000.00
November	18 666.67	22 666.67	18 000.00	-	15 000.00
Desember	18 666.67	23 333.33	19 000.00	-	15 000.00
Rata-rata 2015	18 666.67	21 466.67	19 000.00	-	15 000.00
Januari	18 666.67	21 466.67	19 000.00	-	15 000.00
Februari	18 666.67	21 466.67	19 000.00	-	15 000.00
Maret	18 666.67	21 466.67	19 000.00	-	15 000.00
April	18 666.67	21 466.67	19 000.00	-	15 000.00
Mei	18 666.67	21 466.67	19 000.00	-	15 000.00
Juni	18 666.67	21 466.67	19 000.00	-	15 000.00
Juli	18 666.67	21 466.67	19 000.00	-	15 000.00
Agustus	18 666.67	21 466.67	19 000.00	-	15 000.00
September	18 666.67	21 466.67	19 000.00	-	15 000.00
Oktober	18 666.67	21 466.67	19 000.00	-	15 000.00
November	18 666.67	21 466.67	19 000.00	-	15 000.00
Desember	18 666.67	21 466.67	19 000.00	-	15 000.00

Tabel 95. Lanjutan

Bulan/Tahun	Kabupaten			Kabupaten	
	Tasikmalaya	Ciamis	Kuningan	Sumedang	Indramayu
[1]	[7]	[8]	[9]	[10]	[11]
Rata-rata 2012	-	15 208.33	15 000.00	13 000.00	12 000.00
Rata-rata 2013	10 000.00	16 000.00	19 583.33	13 833.33	13 250.00
Januari	10 000.00	16 000.00	15 000.00	13 000.00	12 000.00
Februari	10 000.00	16 000.00	20 000.00	13 000.00	12 000.00
Maret	10 000.00	16 000.00	20 000.00	14 000.00	12 000.00
April	10 000.00	16 000.00	20 000.00	14 000.00	12 000.00
Mei	10 000.00	16 000.00	20 000.00	14 000.00	12 000.00
Juni	10 000.00	16 000.00	20 000.00	14 000.00	12 000.00
Juli	10 000.00	16 000.00	20 000.00	14 000.00	12 000.00
Agustus	10 000.00	16 000.00	20 000.00	14 000.00	15 000.00
September	10 000.00	16 000.00	20 000.00	14 000.00	15 000.00
Oktober	10 000.00	16 000.00	20 000.00	14 000.00	15 000.00
November	10 000.00	16 000.00	20 000.00	14 000.00	15 000.00
Desember	10 000.00	16 000.00	20 000.00	14 000.00	15 000.00
Rata-rata 2014	15 000.00	12 666.67	21 333.33	-	15 000.00
Januari	15 000.00	11 000.00	20 000.00	-	15 000.00
Februari	15 000.00	11 000.00	20 000.00	-	15 000.00
Maret	15 000.00	13 000.00	20 000.00	-	15 000.00
April	15 000.00	13 000.00	20 000.00	-	15 000.00
Mei	15 000.00	13 000.00	20 000.00	-	15 000.00
Juni	15 000.00	13 000.00	20 000.00	-	15 000.00
Juli	15 000.00	13 000.00	22 500.00	-	15 000.00
Agustus	15 000.00	13 000.00	22 500.00	-	15 000.00
September	15 000.00	13 000.00	22 500.00	-	15 000.00
Oktober	15 000.00	13 000.00	22 500.00	-	15 000.00
November	15 000.00	13 000.00	23 000.00	-	15 000.00
Desember	15 000.00	13 000.00	23 000.00	-	15 000.00
Rata-rata 2015	15 000.00	-	23 000.00	-	14 750.00
Januari	15 000.00	-	23 000.00	-	15 000.00
Februari	15 000.00	-	23 000.00	-	13 000.00
Maret	15 000.00	-	23 000.00	-	13 000.00
April	15 000.00	-	23 000.00	-	13 000.00
Mei	15 000.00	-	23 000.00	-	13 000.00
Juni	15 000.00	-	23 000.00	-	15 000.00
Juli	15 000.00	-	23 000.00	-	15 000.00
Agustus	15 000.00	-	23 000.00	-	15 000.00
September	15 000.00	-	23 000.00	-	15 000.00
Oktober	15 000.00	-	23 000.00	-	15 000.00
November	15 000.00	-	23 000.00	-	15 000.00
Desember	15 000.00	-	23 000.00	-	20 000.00

Tabel 95. Lanjutan

Bulan/Tahun	Kabupaten			Jawa Barat
	Karawang	Bekasi	Pangandaran	
[1]	[12]	[13]	[14]	[15]
Rata-rata 2012	17 500.00	23 750.00	-	15 830.56
Rata-rata 2013	17 000.00	25 000.00	-	16 477.27
Januari	17 000.00	25 000.00	-	15 439.39
Februari	17 000.00	25 000.00	-	15 909.09
Maret	17 000.00	25 000.00	-	16 030.30
April	17 000.00	25 000.00	-	16 030.30
Mei	17 000.00	25 000.00	-	16 030.30
Juni	17 000.00	25 000.00	-	16 030.30
Juli	17 000.00	25 000.00	-	16 606.06
Agustus	17 000.00	25 000.00	-	16 878.79
September	17 000.00	25 000.00	-	17 181.82
Oktober	17 000.00	25 000.00	-	17 166.67
November	17 000.00	25 000.00	-	17 212.12
Desember	17 000.00	25 000.00	-	17 212.12
Rata-rata 2014	18 000.00	25 000.00	-	18 054.63
Januari	18 000.00	25 000.00	-	17 733.33
Februari	18 000.00	25 000.00	-	17 666.67
Maret	18 000.00	25 000.00	-	17 800.00
April	18 000.00	25 000.00	-	17 800.00
Mei	18 000.00	25 000.00	-	17 800.00
Juni	18 000.00	25 000.00	-	17 900.00
Juli	18 000.00	25 000.00	-	18 183.33
Agustus	18 000.00	25 000.00	-	18 183.33
September	18 000.00	25 000.00	-	18 350.00
Oktober	18 000.00	25 000.00	-	18 350.00
November	18 000.00	25 000.00	-	18 333.33
Desember	-	25 000.00	-	18 555.56
Rata-rata 2015	18 000.00	25 000.00	20 000.00	18 988.33
Januari	18 000.00	25 000.00	20 000.00	19 013.33
Februari	18 000.00	25 000.00	20 000.00	18 813.33
Maret	18 000.00	25 000.00	20 000.00	18 813.33
April	18 000.00	25 000.00	20 000.00	18 813.33
Mei	18 000.00	25 000.00	20 000.00	18 813.33
Juni	18 000.00	25 000.00	20 000.00	19 013.33
Juli	18 000.00	25 000.00	20 000.00	19 013.33
Agustus	18 000.00	25 000.00	20 000.00	19 013.33
September	18 000.00	25 000.00	20 000.00	19 013.33
Oktober	18 000.00	25 000.00	20 000.00	19 013.33
November	18 000.00	25 000.00	20 000.00	19 013.33
Desember	18 000.00	25 000.00	20 000.00	19 513.33

Tabel 96. Harga Produsen Pedesaan Kulit Sapi Mentah Menurut Kabupaten di Jawa Barat (Rupiah per Lembar), 2012-2015

Bulan/Tahun	Kabupaten				
	Bogor	Cianjur	Bandung	Garut	Ciamis
[1]	[2]	[3]	[4]	[5]	[6]
Rata-rata 2012	165 416.67	181 833.33	247 916.67	160 000.00	178 166.67
Rata-rata 2013	180 000.00	182 000.00	235 000.00	142 500.00	189 166.67
Januari	180 000.00	182 000.00	240 000.00	160 000.00	180 000.00
Februari	180 000.00	182 000.00	240 000.00	160 000.00	185 000.00
Maret	180 000.00	182 000.00	240 000.00	160 000.00	185 000.00
April	180 000.00	182 000.00	225 000.00	160 000.00	190 000.00
Mei	180 000.00	182 000.00	225 000.00	160 000.00	190 000.00
Juni	180 000.00	182 000.00	225 000.00	160 000.00	190 000.00
Juli	180 000.00	182 000.00	225 000.00	160 000.00	190 000.00
Agustus	180 000.00	182 000.00	225 000.00	160 000.00	190 000.00
September	180 000.00	182 000.00	225 000.00	160 000.00	190 000.00
Oktober	180 000.00	182 000.00	250 000.00	90 000.00	190 000.00
November	180 000.00	182 000.00	250 000.00	90 000.00	190 000.00
Desember	180 000.00	182 000.00	250 000.00	90 000.00	200 000.00
Rata-rata 2014	-	-	-	-	-
Januari	-	-	-	-	-
Februari	-	-	-	-	-
Maret	-	-	-	-	-
April	-	-	-	-	-
Mei	-	-	-	-	-
Juni	-	-	-	-	-
Juli	-	-	-	-	-
Agustus	-	-	-	-	-
September	-	-	-	-	-
Oktober	-	-	-	-	-
November	-	-	-	-	-
Desember	-	-	-	-	-
Rata-rata 2015	200 625.00	197 250.00	225 000.00	150 000.00	-
Januari	195 000.00	225 000.00	225 000.00	150 000.00	-
Februari	195 000.00	192 000.00	225 000.00	150 000.00	-
Maret	232 500.00	195 000.00	225 000.00	150 000.00	-
April	195 000.00	195 000.00	225 000.00	150 000.00	-
Mei	195 000.00	195 000.00	225 000.00	150 000.00	-
Juni	195 000.00	195 000.00	225 000.00	150 000.00	-
Juli	195 000.00	195 000.00	225 000.00	150 000.00	-
Agustus	195 000.00	195 000.00	225 000.00	150 000.00	-
September	195 000.00	195 000.00	225 000.00	150 000.00	-
Oktober	195 000.00	195 000.00	225 000.00	150 000.00	-
November	210 000.00	195 000.00	225 000.00	150 000.00	-
Desember	210 000.00	195 000.00	225 000.00	150 000.00	-

Tabel 96. Lanjutan

Bulan/Tahun	Kabupaten			
	Kuningan	Indramayu	Subang	Karawang
[1]	[7]	[8]	[9]	[10]
Rata-rata 2012	145 000.00	240 000.00	100 000.00	190 000.00
Rata-rata 2013	104 166.67	246 666.67	133 250.00	240 000.00
Januari	150 000.00	240 000.00	100 000.00	200 000.00
Februari	100 000.00	240 000.00	100 000.00	220 000.00
Maret	100 000.00	240 000.00	100 000.00	220 000.00
April	100 000.00	240 000.00	100 000.00	220 000.00
Mei	100 000.00	250 000.00	100 000.00	220 000.00
Juni	100 000.00	250 000.00	157 000.00	240 000.00
Juli	100 000.00	250 000.00	157 000.00	280 000.00
Agustus	100 000.00	250 000.00	157 000.00	270 000.00
September	100 000.00	250 000.00	157 000.00	270 000.00
Oktober	100 000.00	250 000.00	157 000.00	260 000.00
November	100 000.00	250 000.00	157 000.00	250 000.00
Desember	100 000.00	250 000.00	157 000.00	230 000.00
Rata-rata 2014	225 000.00	-	-	-
Januari	220 000.00	-	-	-
Februari	220 000.00	-	-	-
Maret	220 000.00	-	-	-
April	220 000.00	-	-	-
Mei	220 000.00	-	-	-
Juni	220 000.00	-	-	-
Juli	230 000.00	-	-	-
Agustus	230 000.00	-	-	-
September	230 000.00	-	-	-
Oktober	230 000.00	-	-	-
November	230 000.00	-	-	-
Desember	230 000.00	-	-	-
Rata-rata 2015	300 000.00	160 000.00	164 250.00	258 750.00
Januari	300 000.00	165 000.00	144 000.00	232 500.00
Februari	300 000.00	165 000.00	144 000.00	232 500.00
Maret	300 000.00	165 000.00	144 000.00	232 500.00
April	300 000.00	165 000.00	171 000.00	240 000.00
Mei	300 000.00	165 000.00	171 000.00	255 000.00
Juni	300 000.00	165 000.00	171 000.00	277 500.00
Juli	300 000.00	180 000.00	171 000.00	285 000.00
Agustus	300 000.00	150 000.00	171 000.00	285 000.00
September	300 000.00	150 000.00	171 000.00	277 500.00
Oktober	300 000.00	150 000.00	171 000.00	262 500.00
November	300 000.00	150 000.00	171 000.00	262 500.00
Desember	300 000.00	150 000.00	171 000.00	262 500.00

Tabel 96. Lanjutan

Bulan/Tahun	Kabupaten	Jawa Barat
	Pangandaran	
[1]	[11]	[12]
Rata-rata 2012	-	178 703.70
Rata-rata 2013	-	183 638.89
Januari	-	181 333.33
Februari	-	178 555.56
Maret	-	178 555.56
April	-	177 444.44
Mei	-	178 555.56
Juni	-	187 111.11
Juli	-	191 555.56
Agustus	-	190 444.44
September	-	190 444.44
Oktober	-	184 333.33
November	-	183 222.22
Desember	-	182 111.11
Rata-rata 2014	-	225 000.00
Januari	-	220 000.00
Februari	-	220 000.00
Maret	-	220 000.00
April	-	220 000.00
Mei	-	220 000.00
Juni	-	220 000.00
Juli	-	230 000.00
Agustus	-	230 000.00
September	-	230 000.00
Oktober	-	230 000.00
November	-	230 000.00
Desember	-	230 000.00
Rata-rata 2015	300 000.00	217 319.44
Januari	300 000.00	215 166.67
Februari	300 000.00	211 500.00
Maret	300 000.00	216 000.00
April	300 000.00	215 666.67
Mei	300 000.00	217 333.33
Juni	300 000.00	219 833.33
Juli	300 000.00	222 333.33
Agustus	300 000.00	219 000.00
September	300 000.00	218 166.67
Oktober	300 000.00	216 500.00
November	300 000.00	218 166.67
Desember	300 000.00	218 166.67

Tabel 97. Harga Produsen Pedesaan Kulit Kambing Mentah Menurut Kabupaten di Jawa Barat (Rupiah per Lembar), 2012-2015

Bulan/Tahun	Kabupaten				
	Bogor	Cianjur	Bandung	Garut	Ciamis
[1]	[2]	[3]	[4]	[5]	[6]
Rata-rata 2012	67 500.00	105 916.67	64 166.67	35 000.00	16 708.33
Rata-rata 2013	67 500.00	106 000.00	70 000.00	43 750.00	21 000.00
Januari	67 500.00	106 000.00	75 000.00	35 000.00	16 000.00
Februari	67 500.00	106 000.00	75 000.00	35 000.00	18 000.00
Maret	67 500.00	106 000.00	75 000.00	35 000.00	18 000.00
April	67 500.00	106 000.00	65 000.00	35 000.00	19 000.00
Mei	67 500.00	106 000.00	65 000.00	35 000.00	19 000.00
Juni	67 500.00	106 000.00	65 000.00	35 000.00	19 000.00
Juli	67 500.00	106 000.00	65 000.00	35 000.00	25 000.00
Agustus	67 500.00	106 000.00	65 000.00	35 000.00	24 000.00
September	67 500.00	106 000.00	65 000.00	35 000.00	24 000.00
Oktober	67 500.00	106 000.00	75 000.00	70 000.00	24 000.00
November	67 500.00	106 000.00	75 000.00	70 000.00	24 000.00
Desember	67 500.00	106 000.00	75 000.00	70 000.00	22 000.00
Rata-rata 2014	48 000.00	106 500.00	77 083.33	35 000.00	17 875.00
Januari	48 000.00	106 000.00	75 000.00	35 000.00	20 000.00
Februari	48 000.00	106 000.00	75 000.00	35 000.00	20 000.00
Maret	48 000.00	106 000.00	75 000.00	35 000.00	18 000.00
April	48 000.00	106 000.00	75 000.00	35 000.00	15 000.00
Mei	48 000.00	106 000.00	75 000.00	35 000.00	15 000.00
Juni	48 000.00	106 000.00	75 000.00	35 000.00	20 000.00
Juli	48 000.00	106 000.00	75 000.00	35 000.00	22 000.00
Agustus	48 000.00	106 000.00	75 000.00	35 000.00	18 000.00
September	48 000.00	106 000.00	80 000.00	35 000.00	20 000.00
Oktober	48 000.00	106 000.00	85 000.00	35 000.00	13 000.00
November	48 000.00	106 000.00	80 000.00	35 000.00	16 000.00
Desember	48 000.00	112 000.00	80 000.00	35 000.00	17 500.00
Rata-rata 2015	74 791.67	70 416.67	100 000.00	-	100 000.00
Januari	72 500.00	75 000.00	100 000.00	-	100 000.00
Februari	75 000.00	70 000.00	100 000.00	-	100 000.00
Maret	75 000.00	70 000.00	100 000.00	-	100 000.00
April	75 000.00	70 000.00	100 000.00	-	100 000.00
Mei	75 000.00	70 000.00	100 000.00	-	100 000.00
Juni	75 000.00	70 000.00	100 000.00	-	100 000.00
Juli	75 000.00	70 000.00	100 000.00	-	100 000.00
Agustus	75 000.00	70 000.00	100 000.00	-	100 000.00
September	75 000.00	70 000.00	100 000.00	-	100 000.00
Oktober	75 000.00	70 000.00	100 000.00	-	100 000.00
November	75 000.00	70 000.00	100 000.00	-	100 000.00
Desember	75 000.00	70 000.00	100 000.00	-	100 000.00

Tabel 97. Lanjutan

Bulan/Tahun	Kabupaten				
	Kuningan	Sumedang	Indramayu	Subang	Karawang
	[7]	[8]	[9]	[10]	[11]
Rata-rata 2012	17 500.00	15 000.00	15 000.00	27 000.00	25 000.00
Rata-rata 2013	-	15 000.00	19 583.33	31 000.00	26 416.67
Januari	-	15 000.00	17 500.00	27 000.00	25 000.00
Februari	-	15 000.00	17 500.00	27 000.00	25 000.00
Maret	-	15 000.00	20 000.00	27 000.00	25 000.00
April	-	15 000.00	20 000.00	27 000.00	25 000.00
Mei	-	15 000.00	20 000.00	30 000.00	25 000.00
Juni	-	15 000.00	20 000.00	36 000.00	28 000.00
Juli	-	15 000.00	20 000.00	36 000.00	28 000.00
Agustus	-	15 000.00	20 000.00	36 000.00	28 000.00
September	-	15 000.00	20 000.00	36 000.00	28 000.00
Oktober	-	15 000.00	20 000.00	30 000.00	27 000.00
November	-	15 000.00	20 000.00	30 000.00	27 000.00
Desember	-	15 000.00	20 000.00	30 000.00	26 000.00
Rata-rata 2014	-	-	20 000.00	30 000.00	26 666.67
Januari	-	-	20 000.00	30 000.00	26 000.00
Februari	-	-	20 000.00	30 000.00	26 000.00
Maret	-	-	20 000.00	30 000.00	26 000.00
April	-	-	20 000.00	30 000.00	26 000.00
Mei	-	-	20 000.00	30 000.00	26 000.00
Juni	-	-	20 000.00	30 000.00	26 000.00
Juli	-	-	20 000.00	30 000.00	26 000.00
Agustus	-	-	20 000.00	30 000.00	27 000.00
September	-	-	20 000.00	30 000.00	27 000.00
Oktober	-	-	20 000.00	30 000.00	28 000.00
November	-	-	20 000.00	30 000.00	28 000.00
Desember	-	-	20 000.00	30 000.00	28 000.00
Rata-rata 2015	-	-	86 666.67	75 000.00	100 000.00
Januari	-	-	75 000.00	75 000.00	100 000.00
Februari	-	-	75 000.00	75 000.00	100 000.00
Maret	-	-	75 000.00	75 000.00	100 000.00
April	-	-	80 000.00	75 000.00	100 000.00
Mei	-	-	85 000.00	75 000.00	100 000.00
Juni	-	-	100 000.00	75 000.00	100 000.00
Juli	-	-	100 000.00	75 000.00	100 000.00
Agustus	-	-	100 000.00	75 000.00	100 000.00
September	-	-	95 000.00	75 000.00	100 000.00
Oktober	-	-	85 000.00	75 000.00	100 000.00
November	-	-	85 000.00	75 000.00	100 000.00
Desember	-	-	85 000.00	75 000.00	100 000.00

Tabel 97. Lanjutan

Bulan/Tahun	Kabupaten	Jawa Barat
	Bandung Barat	
[1]	[12]	[13]
Rata-rata 2012	20 000.00	37 162.88
Rata-rata 2013	20 000.00	42 025.00
Januari	20 000.00	40 400.00
Februari	20 000.00	40 600.00
Maret	20 000.00	40 850.00
April	20 000.00	39 950.00
Mei	20 000.00	40 250.00
Juni	20 000.00	41 150.00
Juli	20 000.00	41 750.00
Agustus	20 000.00	41 650.00
September	20 000.00	41 650.00
Oktober	20 000.00	45 450.00
November	20 000.00	45 450.00
Desember	20 000.00	45 150.00
Rata-rata 2014	20 000.00	42 347.22
Januari	20 000.00	42 222.22
Februari	20 000.00	42 222.22
Maret	20 000.00	42 000.00
April	20 000.00	41 666.67
Mei	20 000.00	41 666.67
Juni	20 000.00	42 222.22
Juli	20 000.00	42 444.44
Agustus	20 000.00	42 111.11
September	20 000.00	42 888.89
Oktober	20 000.00	42 777.78
November	20 000.00	42 555.56
Desember	20 000.00	43 388.89
Rata-rata 2015	-	86 696.43
Januari	-	85 357.14
Februari	-	85 000.00
Maret	-	85 000.00
April	-	85 714.29
Mei	-	86 428.57
Juni	-	88 571.43
Juli	-	88 571.43
Agustus	-	88 571.43
September	-	87 857.14
Oktober	-	86 428.57
November	-	86 428.57
Desember	-	86 428.57

Tabel 98. Harga Produsen Pedesaan Kulit Biri-biri Mentah Menurut Kabupaten di Jawa Barat (Rupiah per Lembar), 2012-2015

Bulan/Tahun	Kabupaten				
	Bogor	Cianjur	Garut	Ciamis	Kuningan
[1]	[2]	[3]	[4]	[5]	[6]
Rata-rata 2012	80 416.67	112 916.67	40 000.00	25 083.33	46 666.67
Rata-rata 2013	80 000.00	113 000.00	40 000.00	28 000.00	40 833.33
Januari	80 000.00	113 000.00	40 000.00	25 000.00	50 000.00
Februari	80 000.00	113 000.00	40 000.00	26 000.00	40 000.00
Maret	80 000.00	113 000.00	40 000.00	26 000.00	40 000.00
April	80 000.00	113 000.00	40 000.00	26 000.00	40 000.00
Mei	80 000.00	113 000.00	40 000.00	26 000.00	40 000.00
Juni	80 000.00	113 000.00	40 000.00	26 000.00	40 000.00
Juli	80 000.00	113 000.00	40 000.00	33 000.00	40 000.00
Agustus	80 000.00	113 000.00	40 000.00	30 000.00	40 000.00
September	80 000.00	113 000.00	40 000.00	30 000.00	40 000.00
Oktober	80 000.00	113 000.00	40 000.00	30 000.00	40 000.00
November	80 000.00	113 000.00	40 000.00	30 000.00	40 000.00
Desember	80 000.00	113 000.00	40 000.00	28 000.00	40 000.00
Rata-rata 2014	-	113 583.33	40 000.00	42 583.33	40 000.00
Januari	-	113 000.00	40 000.00	45 000.00	40 000.00
Februari	-	113 000.00	40 000.00	50 000.00	40 000.00
Maret	-	113 000.00	40 000.00	46 000.00	40 000.00
April	-	113 000.00	40 000.00	40 000.00	40 000.00
Mei	-	113 000.00	40 000.00	40 000.00	40 000.00
Juni	-	113 000.00	40 000.00	45 000.00	40 000.00
Juli	-	113 000.00	40 000.00	45 000.00	40 000.00
Agustus	-	113 000.00	40 000.00	39 000.00	40 000.00
September	-	113 000.00	40 000.00	40 000.00	40 000.00
Oktober	-	113 000.00	40 000.00	30 000.00	40 000.00
November	-	113 000.00	40 000.00	45 000.00	40 000.00
Desember	-	120 000.00	40 000.00	46 000.00	40 000.00
Rata-rata 2015	98 000.00	78 333.33	60 000.00	50 000.00	120 000.00
Januari	98 000.00	80 000.00	60 000.00	50 000.00	120 000.00
Februari	98 000.00	75 000.00	60 000.00	50 000.00	120 000.00
Maret	98 000.00	70 000.00	60 000.00	50 000.00	120 000.00
April	98 000.00	75 000.00	60 000.00	50 000.00	120 000.00
Mei	98 000.00	80 000.00	60 000.00	50 000.00	120 000.00
Juni	98 000.00	80 000.00	60 000.00	50 000.00	120 000.00
Juli	98 000.00	80 000.00	60 000.00	50 000.00	120 000.00
Agustus	98 000.00	80 000.00	60 000.00	50 000.00	120 000.00
September	98 000.00	80 000.00	60 000.00	50 000.00	120 000.00
Oktober	98 000.00	80 000.00	60 000.00	50 000.00	120 000.00
November	98 000.00	80 000.00	60 000.00	50 000.00	120 000.00
Desember	98 000.00	80 000.00	60 000.00	50 000.00	120 000.00

Tabel 98. Lanjutan

Bulan/Tahun	Kabupaten				Jawa Barat
	Sumedang	Indramayu	Subang	Karawang	
[1]	[7]	[8]	[9]	[10]	[11]
Rata-rata 2012	40 000.00	25 416.67	40 000.00	60 000.00	52 277.78
Rata-rata 2013	35 833.33	30 000.00	41 416.67	-	51 135.42
Januari	40 000.00	30 000.00	40 000.00	-	52 250.00
Februari	40 000.00	30 000.00	40 000.00	-	51 125.00
Maret	40 000.00	30 000.00	40 000.00	-	51 125.00
April	40 000.00	30 000.00	40 000.00	-	51 125.00
Mei	40 000.00	30 000.00	40 000.00	-	51 125.00
Juni	20 000.00	30 000.00	48 000.00	-	49 625.00
Juli	35 000.00	30 000.00	48 000.00	-	52 375.00
Agustus	35 000.00	30 000.00	48 000.00	-	52 000.00
September	35 000.00	30 000.00	48 000.00	-	52 000.00
Oktober	35 000.00	30 000.00	35 000.00	-	50 375.00
November	35 000.00	30 000.00	35 000.00	-	50 375.00
Desember	35 000.00	30 000.00	35 000.00	-	50 125.00
Rata-rata 2014	-	34 583.33	35 000.00	-	50 958.33
Januari	-	30 000.00	35 000.00	-	50 500.00
Februari	-	35 000.00	35 000.00	-	52 166.67
Maret	-	35 000.00	35 000.00	-	51 500.00
April	-	35 000.00	35 000.00	-	50 500.00
Mei	-	35 000.00	35 000.00	-	50 500.00
Juni	-	35 000.00	35 000.00	-	51 333.33
Juli	-	35 000.00	35 000.00	-	51 333.33
Agustus	-	35 000.00	35 000.00	-	50 333.33
September	-	35 000.00	35 000.00	-	50 500.00
Oktober	-	35 000.00	35 000.00	-	48 833.33
November	-	35 000.00	35 000.00	-	51 333.33
Desember	-	35 000.00	35 000.00	-	52 666.67
Rata-rata 2015	-	75 000.00	50 000.00	-	75 904.76
Januari	-	75 000.00	50 000.00	-	76 142.86
Februari	-	75 000.00	50 000.00	-	75 428.57
Maret	-	75 000.00	50 000.00	-	74 714.29
April	-	75 000.00	50 000.00	-	75 428.57
Mei	-	75 000.00	50 000.00	-	76 142.86
Juni	-	75 000.00	50 000.00	-	76 142.86
Juli	-	75 000.00	50 000.00	-	76 142.86
Agustus	-	75 000.00	50 000.00	-	76 142.86
September	-	75 000.00	50 000.00	-	76 142.86
Oktober	-	75 000.00	50 000.00	-	76 142.86
November	-	75 000.00	50 000.00	-	76 142.86
Desember	-	75 000.00	50 000.00	-	76 142.86

Tabel 99. Harga Produsen Pedesaan Pupuk Kandang Kotoran Kambing Menurut Kabupaten di Jawa Barat (Rupiah per Kg), 2012-2015

Bulan/Tahun	Kabupaten				
	Bogor	Sukabumi	Cianjur	Bandung	Ciamis
[1]	[2]	[3]	[4]	[5]	[6]
Rata-rata 2012	11 730.56	6 488.89	5 583.33	12 000.00	12 000.00
Rata-rata 2013	16 562.50	6 872.22	5 000.00	12 000.00	12 000.00
Januari	11 250.00	5 600.00	5 000.00	12 000.00	12 000.00
Februari	12 500.00	5 600.00	5 000.00	12 000.00	12 000.00
Maret	17 500.00	5 600.00	5 000.00	12 000.00	12 000.00
April	17 500.00	5 600.00	5 000.00	12 000.00	12 000.00
Mei	17 500.00	5 600.00	5 000.00	12 000.00	12 000.00
Juni	17 500.00	6 000.00	5 000.00	12 000.00	12 000.00
Juli	17 500.00	5 600.00	5 000.00	12 000.00	12 000.00
Agustus	17 500.00	5 600.00	5 000.00	12 000.00	12 000.00
September	17 500.00	8 933.33	5 000.00	12 000.00	12 000.00
Oktober	17 500.00	9 333.33	5 000.00	12 000.00	12 000.00
November	17 500.00	9 333.33	5 000.00	12 000.00	12 000.00
Desember	17 500.00	9 666.67	5 000.00	12 000.00	12 000.00
Rata-rata 2014	16 444.44	9 527.78	5 000.00	12 000.00	12 000.00
Januari	18 333.33	9 666.67	5 000.00	12 000.00	12 000.00
Februari	18 333.33	9 666.67	5 000.00	12 000.00	12 000.00
Maret	18 333.33	9 666.67	5 000.00	12 000.00	12 000.00
April	18 333.33	9 666.67	5 000.00	12 000.00	12 000.00
Mei	18 333.33	9 666.67	5 000.00	12 000.00	12 000.00
Juni	17 666.67	9 666.67	5 000.00	12 000.00	12 000.00
Juli	17 666.67	9 666.67	5 000.00	12 000.00	12 000.00
Agustus	17 666.67	9 000.00	5 000.00	12 000.00	12 000.00
September	18 333.33	9 000.00	5 000.00	12 000.00	12 000.00
Oktober	9 333.33	9 000.00	5 000.00	12 000.00	12 000.00
November	12 666.67	9 833.33	5 000.00	12 000.00	12 000.00
Desember	12 333.33	9 833.33	5 000.00	12 000.00	12 000.00
Rata-rata 2015	5 044.64	18 750.00	15 000.00	15 000.00	-
Januari	5 044.33	18 750.00	15 000.00	15 000.00	-
Februari	5 044.67	18 750.00	15 000.00	15 000.00	-
Maret	5 044.67	18 750.00	15 000.00	15 000.00	-
April	5 044.67	18 750.00	15 000.00	15 000.00	-
Mei	5 044.67	18 750.00	15 000.00	15 000.00	-
Juni	5 044.67	18 750.00	15 000.00	15 000.00	-
Juli	5 044.67	18 750.00	15 000.00	15 000.00	-
Agustus	5 044.67	18 750.00	15 000.00	15 000.00	-
September	5 044.67	18 750.00	15 000.00	15 000.00	-
Oktober	5 044.67	18 750.00	15 000.00	15 000.00	-
November	5 044.67	18 750.00	15 000.00	15 000.00	-
Desember	5 044.67	18 750.00	15 000.00	15 000.00	-

Tabel 99. Lanjutan

Bulan/Tahun	Kabupaten			
	Kuningan	Indramayu	Karawang	Bandung Barat
[1]	[7]	[8]	[9]	[10]
Rata-rata 2012	-	3 500.00	5 000.00	-
Rata-rata 2013	-	3 500.00	5 000.00	-
Januari	-	3 500.00	5 000.00	-
Februari	-	3 500.00	5 000.00	-
Maret	-	3 500.00	5 000.00	-
April	-	3 500.00	5 000.00	-
Mei	-	3 500.00	5 000.00	-
Juni	-	3 500.00	5 000.00	-
Juli	-	3 500.00	5 000.00	-
Agustus	-	3 500.00	5 000.00	-
September	-	3 500.00	5 000.00	-
Oktober	-	3 500.00	5 000.00	-
November	-	3 500.00	5 000.00	-
Desember	-	3 500.00	5 000.00	-
Rata-rata 2014	-	3 500.00	5 000.00	10 000.00
Januari	-	3 500.00	5 000.00	10 000.00
Februari	-	3 500.00	5 000.00	10 000.00
Maret	-	3 500.00	5 000.00	10 000.00
April	-	3 500.00	5 000.00	10 000.00
Mei	-	3 500.00	5 000.00	10 000.00
Juni	-	3 500.00	5 000.00	10 000.00
Juli	-	3 500.00	5 000.00	10 000.00
Agustus	-	3 500.00	5 000.00	10 000.00
September	-	3 500.00	5 000.00	10 000.00
Oktober	-	3 500.00	5 000.00	10 000.00
November	-	3 500.00	5 000.00	10 000.00
Desember	-	3 500.00	5 000.00	10 000.00
Rata-rata 2015	13 541.67	9 750.00	7 604.17	15 000.00
Januari	12 500.00	6 000.00	8 750.00	15 000.00
Februari	12 500.00	6 000.00	7 500.00	15 000.00
Maret	12 500.00	8 000.00	7 500.00	15 000.00
April	12 500.00	10 000.00	7 500.00	15 000.00
Mei	12 500.00	10 000.00	7 500.00	15 000.00
Juni	12 500.00	9 000.00	7 500.00	15 000.00
Juli	12 500.00	10 000.00	7 500.00	15 000.00
Agustus	15 000.00	10 000.00	7 500.00	15 000.00
September	15 000.00	12 000.00	7 500.00	15 000.00
Oktober	15 000.00	12 000.00	7 500.00	15 000.00
November	15 000.00	12 000.00	7 500.00	15 000.00
Desember	15 000.00	12 000.00	7 500.00	15 000.00

Tabel 99. Lanjutan

Bulan/Tahun	Kabupaten	Jawa Barat
	Pangandaran	
[1]	[11]	[12]
Rata-rata 2012	-	8 043.25
Rata-rata 2013	-	8 704.96
Januari	-	7 764.29
Februari	-	7 942.86
Maret	-	8 657.14
April	-	8 657.14
Mei	-	8 657.14
Juni	-	8 714.29
Juli	-	8 657.14
Agustus	-	8 657.14
September	-	9 133.33
Oktober	-	9 190.48
November	-	9 190.48
Desember	-	9 238.10
Rata-rata 2014	-	9 184.03
Januari	-	9 437.50
Februari	-	9 437.50
Maret	-	9 437.50
April	-	9 437.50
Mei	-	9 437.50
Juni	-	9 354.17
Juli	-	9 354.17
Agustus	-	9 270.83
September	-	9 354.17
Oktober	-	8 229.17
November	-	8 750.00
Desember	-	8 708.33
Rata-rata 2015	15 000.00	12 743.39
Januari	15 000.00	12 338.26
Februari	15 000.00	12 199.41
Maret	15 000.00	12 421.63
April	15 000.00	12 643.85
Mei	15 000.00	12 643.85
Juni	15 000.00	12 532.74
Juli	15 000.00	12 643.85
Agustus	15 000.00	12 921.63
September	15 000.00	13 143.85
Oktober	15 000.00	13 143.85
November	15 000.00	13 143.85
Desember	15 000.00	13 143.85

Tabel 100. Harga Produsen Pedesaan Pupuk Kandang Kotoran Kerbau Menurut Kabupaten di Jawa Barat (Rupiah per 20 Kg), 2012-2015

Bulan/Tahun	Kabupaten				
	Bogor	Sukabumi	Cianjur	Bandung	Ciamis
[1]	[2]	[3]	[4]	[5]	[6]
Rata-rata 2012	12 083.33	6 530.56	5 000.00	12 000.00	12 000.00
Rata-rata 2013	22 291.67	-	-	-	6 000.00
Januari	15 000.00	-	-	-	6 000.00
Februari	15 000.00	-	-	-	6 000.00
Maret	15 000.00	-	-	-	6 000.00
April	15 000.00	-	-	-	6 000.00
Mei	15 000.00	-	-	-	6 000.00
Juni	27 500.00	-	-	-	6 000.00
Juli	27 500.00	-	-	-	6 000.00
Agustus	27 500.00	-	-	-	6 000.00
September	27 500.00	-	-	-	6 000.00
Oktober	27 500.00	-	-	-	6 000.00
November	27 500.00	-	-	-	6 000.00
Desember	27 500.00	-	-	-	6 000.00
Rata-rata 2014	23 958.33	-	-	-	6 000.00
Januari	23 750.00	-	-	-	6 000.00
Februari	23 750.00	-	-	-	6 000.00
Maret	24 000.00	-	-	-	6 000.00
April	24 000.00	-	-	-	6 000.00
Mei	24 000.00	-	-	-	6 000.00
Juni	24 000.00	-	-	-	6 000.00
Juli	24 000.00	-	-	-	6 000.00
Agustus	24 000.00	-	-	-	6 000.00
September	24 000.00	-	-	-	6 000.00
Oktober	24 000.00	-	-	-	6 000.00
November	24 000.00	-	-	-	6 000.00
Desember	24 000.00	-	-	-	6 000.00
Rata-rata 2015	-	-	-	-	-
Januari	-	-	-	-	-
Februari	-	-	-	-	-
Maret	-	-	-	-	-
April	-	-	-	-	-
Mei	-	-	-	-	-
Juni	-	-	-	-	-
Juli	-	-	-	-	-
Agustus	-	-	-	-	-
September	-	-	-	-	-
Oktober	-	-	-	-	-
November	-	-	-	-	-
Desember	-	-	-	-	-

Tabel 100. Lanjutan

Bulan/Tahun	Kabupaten				Jawa Barat
	Kuningan	Indramayu	Karawang	Pangandaran	
[1]	[7]	[8]	[9]	[10]	[11]
Rata-rata 2012	-	3 500.00	5 000.00	-	8 016.27
Rata-rata 2013	-	-	-	-	14 145.83
Januari	-	-	-	-	10 500.00
Februari	-	-	-	-	10 500.00
Maret	-	-	-	-	10 500.00
April	-	-	-	-	10 500.00
Mei	-	-	-	-	10 500.00
Juni	-	-	-	-	16 750.00
Juli	-	-	-	-	16 750.00
Agustus	-	-	-	-	16 750.00
September	-	-	-	-	16 750.00
Oktober	-	-	-	-	16 750.00
November	-	-	-	-	16 750.00
Desember	-	-	-	-	16 750.00
Rata-rata 2014	-	-	-	-	14 979.17
Januari	-	-	-	-	14 875.00
Februari	-	-	-	-	14 875.00
Maret	-	-	-	-	15 000.00
April	-	-	-	-	15 000.00
Mei	-	-	-	-	15 000.00
Juni	-	-	-	-	15 000.00
Juli	-	-	-	-	15 000.00
Agustus	-	-	-	-	15 000.00
September	-	-	-	-	15 000.00
Oktober	-	-	-	-	15 000.00
November	-	-	-	-	15 000.00
Desember	-	-	-	-	15 000.00
Rata-rata 2015	10 000.00	-	-	15 000.00	12 500.00
Januari	10 000.00	-	-	15 000.00	12 500.00
Februari	10 000.00	-	-	15 000.00	12 500.00
Maret	10 000.00	-	-	15 000.00	12 500.00
April	10 000.00	-	-	15 000.00	12 500.00
Mei	10 000.00	-	-	15 000.00	12 500.00
Juni	10 000.00	-	-	15 000.00	12 500.00
Juli	10 000.00	-	-	15 000.00	12 500.00
Agustus	10 000.00	-	-	15 000.00	12 500.00
September	10 000.00	-	-	15 000.00	12 500.00
Oktober	10 000.00	-	-	15 000.00	12 500.00
November	10 000.00	-	-	15 000.00	12 500.00
Desember	10 000.00	-	-	15 000.00	12 500.00

Tabel 101. Harga Produsen Pedesaan Bawal Hasil Tangkap di Laut Menurut Kabupaten di Jawa Barat (Rupiah per Kg), 2012-2015

Bulan/Tahun	Kabupaten				
	Sukabumi	Cianjur	Garut	Tasikmalaya	Cirebon
[1]	[2]	[3]	[4]	[5]	[6]
Rata-rata 2012	16 291.67	16 250.00	-	41 875.00	24 666.67
Rata-rata 2013	23 916.67	24 097.22	-	31 041.67	31 907.41
Januari	23 000.00	25 000.00	-	30 000.00	42 000.00
Februari	23 500.00	25 166.67	-	30 000.00	39 500.00
Maret	24 000.00	26 333.33	-	30 000.00	37 000.00
April	24 000.00	23 000.00	-	30 000.00	37 000.00
Mei	24 500.00	15 666.67	-	27 500.00	32 000.00
Juni	24 500.00	16 000.00	-	30 000.00	32 000.00
Juli	25 000.00	25 666.67	-	40 000.00	22 000.00
Agustus	25 000.00	25 666.67	-	40 000.00	22 000.00
September	24 000.00	25 666.67	-	30 000.00	23 666.67
Oktober	22 500.00	19 000.00	-	25 000.00	-
November	23 500.00	36 750.00	-	30 000.00	-
Desember	23 500.00	25 250.00	-	30 000.00	-
Rata-rata 2014	21 458.33	29 291.67	28 916.67	33 800.00	39 250.00
Januari	28 500.00	15 000.00	25 000.00	35 000.00	52 500.00
Februari	28 500.00	18 333.33	25 000.00	30 000.00	37 500.00
Maret	28 500.00	28 000.00	27 000.00	30 000.00	37 500.00
April	28 500.00	29 666.67	30 000.00	-	35 500.00
Mei	25 500.00	28 166.67	30 000.00	30 000.00	35 500.00
Juni	15 500.00	27 333.33	30 000.00	35 000.00	35 500.00
Juli	14 500.00	33 666.67	30 000.00	40 000.00	37 000.00
Agustus	14 500.00	33 333.33	30 000.00	40 000.00	39 500.00
September	29 000.00	33 666.67	30 000.00	33 000.00	40 000.00
Oktober	14 500.00	34 000.00	30 000.00	-	40 000.00
November	14 500.00	35 000.00	30 000.00	35 000.00	40 500.00
Desember	15 500.00	35 333.33	30 000.00	30 000.00	40 000.00
Rata-rata 2015	50 000.00	42 916.67	50 000.00	20 500.00	25 937.50
Januari	50 000.00	43 333.33	50 000.00	20 500.00	27 000.00
Februari	50 000.00	43 333.33	50 000.00	20 500.00	27 000.00
Maret	50 000.00	43 333.33	50 000.00	20 500.00	28 750.00
April	50 000.00	43 333.33	50 000.00	20 500.00	28 000.00
Mei	50 000.00	43 333.33	50 000.00	20 500.00	23 500.00
Juni	50 000.00	43 333.33	50 000.00	20 500.00	24 000.00
Juli	50 000.00	43 333.33	50 000.00	20 500.00	24 000.00
Agustus	50 000.00	43 333.33	50 000.00	20 500.00	25 000.00
September	50 000.00	43 333.33	50 000.00	20 500.00	26 000.00
Oktober	50 000.00	43 333.33	50 000.00	20 500.00	26 000.00
November	50 000.00	43 333.33	50 000.00	20 500.00	26 000.00
Desember	50 000.00	38 333.33	50 000.00	20 500.00	26 000.00

Tabel 101. Lanjutan

Bulan/Tahun	Kabupaten				Jawa Barat
	Indramayu	Subang	Karawang	Bekasi	
	[1]	[7]	[8]	[9]	
Rata-rata 2012	30 083.33	35 666.67	12 083.33	-	23 373.02
Rata-rata 2013	28 458.33	31 500.00	12 750.00	-	26 018.85
Januari	28 000.00	35 000.00	12 500.00	-	27 928.57
Februari	28 500.00	38 000.00	12 500.00	-	28 166.67
Maret	29 000.00	35 000.00	12 500.00	-	27 690.48
April	28 000.00	20 000.00	12 500.00	-	24 928.57
Mei	28 500.00	18 000.00	12 500.00	-	22 666.67
Juni	29 000.00	18 000.00	12 500.00	-	23 142.86
Juli	31 500.00	35 000.00	13 000.00	-	27 452.38
Agustus	28 500.00	36 000.00	13 000.00	-	27 166.67
September	28 500.00	36 000.00	13 000.00	-	25 833.33
Oktober	27 500.00	35 000.00	13 000.00	-	23 666.67
November	27 500.00	36 000.00	13 000.00	-	27 791.67
Desember	27 000.00	36 000.00	13 000.00	-	25 791.67
Rata-rata 2014	29 333.33	41 916.67	13 818.18	-	29 836.31
Januari	28 000.00	38 000.00	13 500.00	-	29 437.50
Februari	29 000.00	36 000.00	13 500.00	-	27 229.17
Maret	31 500.00	40 000.00	13 500.00	-	29 500.00
April	30 500.00	40 000.00	13 500.00	-	29 666.67
Mei	28 000.00	38 000.00	14 000.00	-	28 645.83
Juni	29 500.00	40 000.00	14 000.00	-	28 354.17
Juli	28 500.00	45 000.00	14 000.00	-	30 333.33
Agustus	26 500.00	45 000.00	14 000.00	-	30 354.17
September	28 500.00	43 000.00	14 000.00	-	31 395.83
Oktober	29 500.00	45 000.00	14 000.00	-	29 571.43
November	30 000.00	45 000.00	14 000.00	-	30 500.00
Desember	32 500.00	48 000.00	-	-	33 047.62
Rata-rata 2015	53 333.33	43 000.00	38 375.00	26 083.33	38 905.09
Januari	80 000.00	43 000.00	38 000.00	26 055.56	41 987.65
Februari	80 000.00	43 000.00	38 000.00	26 055.56	41 987.65
Maret	80 000.00	43 000.00	38 250.00	26 055.56	42 209.88
April	80 000.00	43 000.00	38 250.00	26 055.56	42 126.54
Mei	40 000.00	43 000.00	38 250.00	26 055.56	37 182.10
Juni	40 000.00	43 000.00	38 250.00	26 055.56	37 237.65
Juli	40 000.00	43 000.00	38 500.00	26 055.56	37 265.43
Agustus	40 000.00	43 000.00	38 500.00	26 055.56	37 376.54
September	40 000.00	43 000.00	38 500.00	26 055.56	37 487.65
Oktober	40 000.00	43 000.00	38 500.00	26 055.56	37 487.65
November	40 000.00	43 000.00	38 750.00	26 055.56	37 515.43
Desember	40 000.00	43 000.00	38 750.00	26 388.89	36 996.91

Tabel 102. Harga Produsen Pedesaan Belanak Hasil Tangkap di Laut Menurut Kabupaten di Jawa Barat (Rupiah per Kg), 2012-2015

Bulan/Tahun	Kabupaten				
	Sukabumi	Cianjur	Cirebon	Indramayu	Subang
[1]	[2]	[3]	[4]	[5]	[6]
Rata-rata 2012	-	21 916.67	9 166.67	11 180.56	22 000.00
Rata-rata 2013	-	23 638.89	13 685.19	11 819.44	19 000.00
Januari	-	25 000.00	14 500.00	11 000.00	20 000.00
Februari	-	25 000.00	15 500.00	11 000.00	20 000.00
Maret	-	25 000.00	15 000.00	11 333.33	20 000.00
April	-	25 000.00	15 500.00	11 500.00	20 000.00
Mei	-	25 000.00	14 000.00	11 833.33	18 000.00
Juni	-	24 333.33	15 000.00	12 166.67	20 000.00
Juli	-	16 666.67	11 666.67	13 000.00	18 000.00
Agustus	-	28 333.33	11 333.33	11 666.67	20 000.00
September	-	27 000.00	10 666.67	12 000.00	20 000.00
Oktober	-	26 833.33	-	12 000.00	18 000.00
November	-	26 833.33	-	12 333.33	16 000.00
Desember	-	8 666.67	-	12 000.00	18 000.00
Rata-rata 2014	19 000.00	27 222.22	16 395.83	12 680.56	20 666.67
Januari	15 000.00	27 000.00	16 500.00	12 166.67	20 000.00
Februari	18 000.00	26 333.33	16 000.00	12 166.67	20 000.00
Maret	18 000.00	26 333.33	15 500.00	12 333.33	20 000.00
April	18 000.00	26 000.00	17 000.00	11 666.67	20 000.00
Mei	18 000.00	26 333.33	15 750.00	12 000.00	20 000.00
Juni	18 000.00	26 666.67	15 500.00	11 833.33	20 000.00
Juli	18 000.00	27 000.00	14 750.00	13 166.67	23 000.00
Agustus	20 000.00	26 666.67	15 750.00	13 500.00	20 000.00
September	23 000.00	27 000.00	16 500.00	13 500.00	20 000.00
Oktober	22 000.00	29 000.00	16 500.00	13 166.67	25 000.00
November	20 000.00	29 000.00	20 250.00	13 166.67	20 000.00
Desember	20 000.00	29 333.33	16 750.00	13 500.00	20 000.00
Rata-rata 2015	28 000.00	33 305.56	26 958.33	31 000.00	20 000.00
Januari	28 000.00	32 666.67	27 500.00	31 000.00	20 000.00
Februari	28 000.00	32 333.33	28 500.00	31 000.00	20 000.00
Maret	28 000.00	32 666.67	29 000.00	31 000.00	20 000.00
April	28 000.00	34 000.00	25 500.00	31 000.00	20 000.00
Mei	28 000.00	34 000.00	27 500.00	31 000.00	20 000.00
Juni	28 000.00	34 000.00	27 500.00	31 000.00	20 000.00
Juli	28 000.00	34 000.00	27 000.00	31 000.00	20 000.00
Agustus	28 000.00	34 000.00	27 000.00	31 000.00	20 000.00
September	28 000.00	34 000.00	25 500.00	31 000.00	20 000.00
Oktober	28 000.00	34 000.00	25 500.00	31 000.00	20 000.00
November	28 000.00	34 000.00	26 500.00	31 000.00	20 000.00
Desember	28 000.00	30 000.00	26 500.00	31 000.00	20 000.00

Tabel 102. Lanjutan

Bulan/Tahun	Kabupaten		Jawa Barat
	Karawang	Bekasi	
[1]	[7]	[8]	[9]
Rata-rata 2012	9 000.00	14 458.33	14 620.37
Rata-rata 2013	9 416.67	16 083.33	15 694.44
Januari	9 000.00	15 000.00	15 750.00
Februari	9 000.00	15 000.00	15 916.67
Maret	9 000.00	14 000.00	15 722.22
April	9 000.00	14 000.00	15 833.33
Mei	9 000.00	15 000.00	15 472.22
Juni	9 000.00	15 000.00	15 916.67
Juli	9 000.00	20 000.00	14 722.22
Agustus	9 000.00	18 000.00	16 388.89
September	9 000.00	13 000.00	15 277.78
Oktober	10 000.00	18 000.00	16 966.67
November	11 000.00	18 000.00	16 833.33
Desember	11 000.00	18 000.00	13 533.33
Rata-rata 2014	11 916.67	17 750.00	17 947.42
Januari	11 000.00	20 000.00	17 380.95
Februari	11 000.00	25 000.00	18 357.14
Maret	11 000.00	25 000.00	18 309.52
April	11 000.00	20 000.00	17 666.67
Mei	11 500.00	20 000.00	17 654.76
Juni	11 500.00	20 000.00	17 642.86
Juli	12 000.00	20 000.00	18 273.81
Agustus	12 000.00	18 000.00	17 988.10
September	13 000.00	12 500.00	17 928.57
Oktober	13 000.00	12 500.00	18 738.10
November	13 000.00	10 000.00	17 916.67
Desember	13 000.00	10 000.00	17 511.90
Rata-rata 2015	13 000.00	53 477.08	29 391.57
Januari	13 000.00	56 100.00	29 752.38
Februari	13 000.00	54 258.33	29 584.52
Maret	13 000.00	54 258.33	29 703.57
April	13 000.00	54 508.33	29 429.76
Mei	13 000.00	54 508.33	29 715.48
Juni	13 000.00	54 508.33	29 715.48
Juli	13 000.00	54 508.33	29 644.05
Agustus	13 000.00	54 508.33	29 644.05
September	13 000.00	54 508.33	29 429.76
Oktober	13 000.00	54 508.33	29 429.76
November	13 000.00	54 508.33	29 572.62
Desember	13 000.00	41 041.67	27 077.38

Tabel 103

**Harga Produsen Pedesaan Kakap Merah
Hasil Tangkap di Laut
Menurut Kabupaten di Jawa Barat
(Rupiah per Kg), 2012-2015**

Lanjutan

Bulan/Tahun	Kabupaten					
	Sukabumi	Cianjur	Garut	Tasikmalaya	Cirebon	Indramayu
[1]	[2]	[3]	[4]	[5]	[6]	[7]
Rata-rata 2012	30 305.56	20 266.67	-	29 604.17	28 437.50	37 208.33
Rata-rata 2013	33 277.78	28 861.11	-	34 816.67	25 571.43	38 812.50
Januari	33 000.00	23 666.67	-	37 500.00	29 857.14	38 000.00
Februari	32 333.33	23 666.67	-	35 000.00	25 714.29	38 000.00
Maret	34 333.33	26 666.67	-	35 000.00	29 000.00	38 500.00
April	33 000.00	26 666.67	-	31 250.00	26 428.57	38 500.00
Mei	33 000.00	26 000.00	-	27 050.00	27 428.57	38 500.00
Juni	33 000.00	34 666.67	-	33 500.00	27 142.86	38 500.00
Juli	33 000.00	36 333.33	-	40 000.00	20 428.57	39 500.00
Agustus	33 000.00	34 666.67	-	40 000.00	21 857.14	40 500.00
September	33 666.67	33 666.67	-	32 500.00	22 285.71	39 500.00
Oktober	33 666.67	33 666.67	-	36 000.00	-	39 250.00
November	33 666.67	33 333.33	-	34 000.00	-	38 500.00
Desember	33 666.67	13 333.33	-	36 000.00	-	38 500.00
Rata-rata 2014	34 666.67	29 000.00	30 375.00	40 062.50	40 375.00	41 989.58
Januari	33 666.67	25 000.00	25 000.00	40 000.00	36 000.00	39 875.00
Februari	33 666.67	35 000.00	25 000.00	35 000.00	36 500.00	39 500.00
Maret	34 666.67	34 000.00	25 000.00	36 000.00	36 500.00	41 250.00
April	32 000.00	27 666.67	30 000.00	32 500.00	39 000.00	41 500.00
Mei	32 000.00	27 666.67	30 000.00	36 750.00	40 500.00	40 250.00
Juni	32 666.67	28 000.00	30 000.00	37 500.00	43 000.00	41 250.00
Juli	38 666.67	28 333.33	32 500.00	47 500.00	41 000.00	42 500.00
Agustus	37 000.00	28 333.33	32 500.00	47 500.00	41 000.00	40 750.00
September	37 666.67	28 333.33	32 500.00	41 000.00	42 750.00	43 500.00
Oktober	35 333.33	28 333.33	35 000.00	42 500.00	42 750.00	43 250.00
November	34 333.33	28 666.67	32 000.00	43 250.00	43 500.00	44 500.00
Desember	34 333.33	28 666.67	35 000.00	41 250.00	42 000.00	45 750.00
Rata-rata 2015	34 333.33	28 666.67	45 000.00	68 000.00	42 000.00	45 750.00
Januari	34 333.33	28 666.67	45 000.00	68 000.00	42 000.00	45 750.00
Februari	34 333.33	28 666.67	45 000.00	68 000.00	42 000.00	45 750.00
Maret	34 333.33	28 666.67	45 000.00	68 000.00	42 000.00	45 750.00
April	34 333.33	28 666.67	45 000.00	68 000.00	42 000.00	45 750.00
Mei	34 333.33	28 666.67	45 000.00	68 000.00	42 000.00	45 750.00
Juni	34 333.33	28 666.67	45 000.00	68 000.00	42 000.00	45 750.00
Juli	34 333.33	28 666.67	45 000.00	68 000.00	42 000.00	45 750.00
Agustus	34 333.33	28 666.67	45 000.00	68 000.00	42 000.00	45 750.00
September	34 333.33	28 666.67	45 000.00	68 000.00	42 000.00	45 750.00
Oktober	34 333.33	28 666.67	45 000.00	68 000.00	42 000.00	45 750.00
November	34 333.33	28 666.67	45 000.00	68 000.00	42 000.00	45 750.00
Desember	34 333.33	28 666.67	45 000.00	68 000.00	42 000.00	45 750.00

Tabel 103

Bulan/Tahun	Kabupaten			Jawa Barat
	Subang	Karawang	Bekasi	
[1]	[8]	[9]	[10]	[11]
Rata-rata 2012	37 750.00	44 375.00	28 833.33	33 308.56
Rata-rata 2013	38 875.00	48 750.00	34 250.00	35 798.51
Januari	37 000.00	45 000.00	27 000.00	33 877.98
Februari	37 000.00	45 000.00	33 000.00	33 714.29
Maret	36 000.00	45 000.00	30 000.00	34 312.50
April	36 000.00	45 000.00	30 000.00	33 355.65
Mei	38 500.00	45 000.00	28 000.00	32 934.82
Juni	38 500.00	45 000.00	30 000.00	35 038.69
Juli	40 000.00	52 500.00	35 000.00	37 095.24
Agustus	40 500.00	52 500.00	38 000.00	37 627.98
September	40 500.00	52 500.00	40 000.00	36 827.38
Oktober	41 500.00	52 500.00	40 000.00	39 511.90
November	40 500.00	52 500.00	40 000.00	38 928.57
Desember	40 500.00	52 500.00	40 000.00	36 357.14
Rata-rata 2014	44 208.33	54 583.33	46 666.67	40 214.12
Januari	41 500.00	52 500.00	40 000.00	37 060.19
Februari	41 500.00	52 500.00	60 000.00	39 851.85
Maret	41 500.00	52 500.00	60 000.00	40 157.41
April	41 500.00	52 500.00	45 000.00	37 962.96
Mei	42 500.00	52 500.00	45 000.00	38 574.07
Juni	45 000.00	52 500.00	45 000.00	39 435.19
Juli	46 500.00	55 000.00	60 000.00	43 555.56
Agustus	45 000.00	55 000.00	40 000.00	40 787.04
September	45 000.00	57 500.00	40 000.00	40 916.67
Oktober	46 500.00	57 500.00	40 000.00	41 240.74
November	46 500.00	57 500.00	40 000.00	41 138.89
Desember	47 500.00	57 500.00	45 000.00	41 888.89
Rata-rata 2015	34 250.00	57 500.00	45 000.00	44 500.00
Januari	32 000.00	57 500.00	45 000.00	44 250.00
Februari	32 000.00	57 500.00	45 000.00	44 250.00
Maret	32 000.00	57 500.00	45 000.00	44 250.00
April	35 000.00	57 500.00	45 000.00	44 583.33
Mei	35 000.00	57 500.00	45 000.00	44 583.33
Juni	35 000.00	57 500.00	45 000.00	44 583.33
Juli	35 000.00	57 500.00	45 000.00	44 583.33
Agustus	35 000.00	57 500.00	45 000.00	44 583.33
September	35 000.00	57 500.00	45 000.00	44 583.33
Oktober	35 000.00	57 500.00	45 000.00	44 583.33
November	35 000.00	57 500.00	45 000.00	44 583.33
Desember	35 000.00	57 500.00	45 000.00	44 583.33

Tabel 104 **Harga Produsen Pedesaan Kembang**
Hasil Tangkap di Laut
Menurut Kabupaten di Jawa Barat
(Rupiah per Kg), 2012-2015

Bulan/Tahun	Kabupaten				
	Sukabumi	Garut	Tasikmalaya	Cirebon	Indramayu
[1]	[2]	[3]	[4]	[5]	[6]
Rata-rata 2012	18 250.00	-	7 125.00	12 739.58	12 500.00
Rata-rata 2013	20 500.00	-	9 300.00	12 814.81	13 416.67
Januari	20 000.00	-	6 500.00	11 666.67	14 000.00
Februari	20 000.00	-	-	13 333.33	14 000.00
Maret	20 000.00	-	-	12 666.67	13 000.00
April	20 000.00	-	-	12 666.67	12 000.00
Mei	20 000.00	-	-	12 666.67	14 000.00
Juni	20 000.00	-	-	16 000.00	14 000.00
Juli	20 000.00	-	-	10 333.33	13 000.00
Agustus	20 000.00	-	10 000.00	12 333.33	13 000.00
September	20 000.00	-	-	13 666.67	13 000.00
Oktober	22 000.00	-	10 000.00	-	14 000.00
November	22 000.00	-	10 000.00	-	14 000.00
Desember	22 000.00	-	10 000.00	-	13 000.00
Rata-rata 2014	18 750.00	11 666.67	7 500.00	25 841.67	15 750.00
Januari	22 000.00	10 000.00	10 000.00	26 000.00	14 000.00
Februari	22 000.00	10 000.00	-	25 000.00	15 000.00
Maret	22 000.00	12 000.00	-	25 000.00	15 000.00
April	20 000.00	12 000.00	-	24 000.00	15 000.00
Mei	20 000.00	12 000.00	-	26 000.00	13 000.00
Juni	20 000.00	12 000.00	-	26 000.00	14 000.00
Juli	20 000.00	12 000.00	-	25 000.00	15 000.00
Agustus	17 000.00	12 000.00	-	25 000.00	15 000.00
September	17 000.00	12 000.00	-	25 600.00	18 000.00
Oktober	15 000.00	12 000.00	6 000.00	27 500.00	18 000.00
November	15 000.00	12 000.00	7 000.00	28 000.00	18 000.00
Desember	15 000.00	12 000.00	7 000.00	27 000.00	19 000.00
Rata-rata 2015	27 000.00	-	16 500.00	27 500.00	19 000.00
Januari	27 000.00	-	16 500.00	27 500.00	19 000.00
Februari	27 000.00	-	16 500.00	27 500.00	19 000.00
Maret	27 000.00	-	16 500.00	27 500.00	19 000.00
April	27 000.00	-	16 500.00	27 500.00	19 000.00
Mei	27 000.00	-	16 500.00	27 500.00	19 000.00
Juni	27 000.00	-	16 500.00	27 500.00	19 000.00
Juli	27 000.00	-	16 500.00	27 500.00	19 000.00
Agustus	27 000.00	-	16 500.00	27 500.00	19 000.00
September	27 000.00	-	16 500.00	27 500.00	19 000.00
Oktober	27 000.00	-	16 500.00	27 500.00	19 000.00
November	27 000.00	-	16 500.00	27 500.00	19 000.00
Desember	27 000.00	-	16 500.00	27 500.00	19 000.00

Tabel 104 Lanjutan

Bulan/Tahun	Kabupaten			Jawa Barat
	Subang	Karawang	Bekasi	
[1]	[7]	[8]	[9]	[10]
Rata-rata 2012	16 166.67	15 000.00	-	14 066.32
Rata-rata 2013	13 916.67	15 000.00	-	14 804.17
Januari	14 000.00	15 000.00	-	13 527.78
Februari	14 000.00	15 000.00	-	15 266.67
Maret	14 000.00	15 000.00	-	14 933.33
April	14 000.00	15 000.00	-	14 733.33
Mei	14 000.00	15 000.00	-	15 133.33
Juni	14 000.00	15 000.00	-	15 800.00
Juli	13 000.00	15 000.00	-	14 266.67
Agustus	14 000.00	15 000.00	-	14 055.56
September	14 000.00	15 000.00	-	15 133.33
Oktober	14 000.00	15 000.00	-	15 000.00
November	14 000.00	15 000.00	-	15 000.00
Desember	14 000.00	15 000.00	-	14 800.00
Rata-rata 2014	19 833.33	15 000.00	-	17 288.10
Januari	14 000.00	15 000.00	-	15 857.14
Februari	16 000.00	15 000.00	-	17 166.67
Maret	16 000.00	15 000.00	-	17 500.00
April	16 000.00	15 000.00	-	17 000.00
Mei	17 000.00	15 000.00	-	17 166.67
Juni	20 000.00	15 000.00	-	17 833.33
Juli	22 000.00	15 000.00	-	18 166.67
Agustus	20 000.00	15 000.00	-	17 333.33
September	20 000.00	15 000.00	-	17 933.33
Oktober	25 000.00	15 000.00	-	16 928.57
November	25 000.00	15 000.00	-	17 142.86
Desember	27 000.00	15 000.00	-	17 428.57
Rata-rata 2015	20 000.00	15 000.00	24 444.44	21 349.21
Januari	20 000.00	15 000.00	31 666.67	22 380.95
Februari	20 000.00	15 000.00	31 666.67	22 380.95
Maret	20 000.00	15 000.00	31 666.67	22 380.95
April	20 000.00	15 000.00	31 666.67	22 380.95
Mei	20 000.00	15 000.00	21 666.67	20 952.38
Juni	20 000.00	15 000.00	21 666.67	20 952.38
Juli	20 000.00	15 000.00	21 666.67	20 952.38
Agustus	20 000.00	15 000.00	21 666.67	20 952.38
September	20 000.00	15 000.00	21 666.67	20 952.38
Oktober	20 000.00	15 000.00	21 666.67	20 952.38
November	20 000.00	15 000.00	21 666.67	20 952.38
Desember	20 000.00	15 000.00	15 000.00	20 000.00

**Tabel 105. Harga Produsen Pedesaan Layur (Beladang)
Hasil Tangkap di Laut
Menurut Kabupaten di Jawa Barat
(Rupiah per Kg), 2012-2015**

Bulan/Tahun	Kabupaten				
	Sukabumi	Cianjur	Garut	Tasikmalaya	Cirebon
[1]	[2]	[3]	[4]	[5]	[6]
Rata-rata 2012	21 041.67	8 777.78	-	10 055.56	5 770.83
Rata-rata 2013	23 958.33	13 875.00	-	13 277.78	7 981.48
Januari	25 000.00	14 500.00	-	15 000.00	9 000.00
Februari	23 000.00	15 166.67	-	12 000.00	9 500.00
Maret	23 500.00	18 166.67	-	10 000.00	9 333.33
April	23 500.00	19 000.00	-	10 000.00	8 666.67
Mei	23 500.00	12 333.33	-	-	9 000.00
Juni	23 500.00	13 333.33	-	15 000.00	8 666.67
Juli	26 000.00	14 000.00	-	-	5 333.33
Agustus	26 000.00	14 000.00	-	-	6 000.00
September	26 500.00	14 333.33	-	15 000.00	6 333.33
Oktober	26 500.00	14 333.33	-	17 000.00	-
November	26 500.00	10 666.67	-	13 000.00	-
Desember	14 000.00	6 666.67	-	12 500.00	-
Rata-rata 2014	21 333.33	21 805.56	20 166.67	15 000.00	17 541.67
Januari	22 500.00	19 333.33	20 000.00	15 000.00	16 500.00
Februari	25 000.00	22 000.00	20 000.00	15 000.00	16 000.00
Maret	24 000.00	20 333.33	20 000.00	17 500.00	14 000.00
April	24 000.00	21 000.00	20 000.00	15 000.00	16 000.00
Mei	25 000.00	20 333.33	20 000.00	15 000.00	16 000.00
Juni	22 500.00	22 000.00	20 000.00	17 500.00	17 000.00
Juli	24 000.00	24 000.00	20 000.00	-	18 000.00
Agustus	24 000.00	22 666.67	20 000.00	15 000.00	18 000.00
September	28 000.00	21 666.67	20 000.00	12 500.00	19 500.00
Oktober	14 000.00	21 666.67	22 000.00	12 500.00	19 500.00
November	11 500.00	22 333.33	20 000.00	15 000.00	20 500.00
Desember	11 500.00	24 333.33	20 000.00	15 000.00	19 500.00
Rata-rata 2015	28 000.00	34 138.89	36 875.00	21 677.50	18 000.00
Januari	28 000.00	34 000.00	30 000.00	20 710.00	12 000.00
Februari	28 000.00	34 000.00	37 500.00	20 710.00	12 000.00
Maret	28 000.00	35 000.00	37 500.00	20 710.00	18 000.00
April	28 000.00	35 000.00	37 500.00	22 000.00	18 000.00
Mei	28 000.00	35 000.00	37 500.00	22 000.00	18 000.00
Juni	28 000.00	35 000.00	37 500.00	22 000.00	18 000.00
Juli	28 000.00	35 000.00	37 500.00	22 000.00	18 000.00
Agustus	28 000.00	35 000.00	37 500.00	22 000.00	18 000.00
September	28 000.00	35 000.00	37 500.00	22 000.00	25 000.00
Oktober	28 000.00	35 000.00	37 500.00	22 000.00	25 000.00
November	28 000.00	35 000.00	37 500.00	22 000.00	17 000.00
Desember	28 000.00	26 666.67	37 500.00	22 000.00	17 000.00

Tabel 105. Lanjutan

Bulan/Tahun	Kabupaten				Jawa Barat
	Indramayu	Subang	Karawang	Bekasi	
	[7]	[8]	[9]	[10]	
[1]	[7]	[8]	[9]	[10]	[11]
Rata-rata 2012	15 319.44	14 166.67	12 833.33	-	12 689.98
Rata-rata 2013	14 847.22	13 000.00	-	-	14 825.93
Januari	15 333.33	14 000.00	-	-	15 472.22
Februari	14 666.67	14 000.00	-	-	14 722.22
Maret	15 000.00	14 000.00	-	-	15 000.00
April	14 666.67	14 000.00	-	-	14 972.22
Mei	14 666.67	14 000.00	-	-	14 700.00
Juni	14 666.67	14 000.00	-	-	14 861.11
Juli	14 666.67	12 000.00	-	-	14 400.00
Agustus	14 333.33	12 000.00	-	-	14 466.67
September	15 333.33	12 000.00	-	-	14 916.67
Oktober	14 500.00	12 000.00	-	-	16 866.67
November	15 333.33	12 000.00	-	-	15 500.00
Desember	15 000.00	12 000.00	-	-	12 033.33
Rata-rata 2014	15 916.67	14 000.00	-	-	18 013.23
Januari	14 333.33	12 000.00	-	-	17 095.24
Februari	15 000.00	12 000.00	-	-	17 857.14
Maret	14 666.67	12 000.00	-	-	17 500.00
April	14 666.67	12 000.00	-	-	17 523.81
Mei	14 666.67	12 000.00	-	-	17 571.43
Juni	14 666.67	12 000.00	-	-	17 952.38
Juli	15 666.67	12 000.00	-	-	18 944.44
Agustus	16 333.33	12 000.00	-	-	18 285.71
September	18 000.00	12 000.00	-	-	18 809.52
Oktober	18 000.00	20 000.00	-	-	18 238.10
November	17 333.33	20 000.00	-	-	18 095.24
Desember	17 666.67	20 000.00	-	-	18 285.71
Rata-rata 2015	13 500.00	20 000.00	-	20 083.33	24 034.34
Januari	13 500.00	20 000.00	-	20 666.67	22 359.58
Februari	13 500.00	20 000.00	-	20 666.67	23 297.08
Maret	13 500.00	20 000.00	-	20 666.67	24 172.08
April	13 500.00	20 000.00	-	20 666.67	24 333.33
Mei	13 500.00	20 000.00	-	20 666.67	24 333.33
Juni	13 500.00	20 000.00	-	20 666.67	24 333.33
Juli	13 500.00	20 000.00	-	20 666.67	24 333.33
Agustus	13 500.00	20 000.00	-	20 666.67	24 333.33
September	13 500.00	20 000.00	-	20 666.67	25 208.33
Oktober	13 500.00	20 000.00	-	20 666.67	25 208.33
November	13 500.00	20 000.00	-	21 333.33	24 291.67
Desember	13 500.00	20 000.00	-	13 000.00	22 208.33

Tabel 106 **Harga Produsen Pedesaan Cumi-cumi Hasil Tangkap di Laut Menurut Kabupaten di Jawa Barat (Rupiah per Kg), 2012-2015**

Bulan/Tahun	Kabupaten				Jawa Barat
	Sukabumi	Cirebon	Indramayu	Subang	
[1]	[2]	[3]	[4]	[5]	[7]
Rata-rata 2012	29 500.00	25 791.67	26 722.22	26 666.67	27 170.14
Rata-rata 2013	27 750.00	27 333.33	25 861.11	29 916.67	27 766.20
Januari	26 500.00	29 333.33	26 666.67	28 000.00	27 625.00
Februari	27 500.00	27 000.00	25 333.33	30 000.00	27 458.33
Maret	27 500.00	29 333.33	25 000.00	30 000.00	27 958.33
April	27 500.00	30 000.00	24 333.33	30 000.00	27 958.33
Mei	27 500.00	30 666.67	25 000.00	30 000.00	28 291.67
Juni	27 500.00	31 666.67	27 000.00	33 000.00	29 791.67
Juli	27 500.00	21 333.33	27 000.00	30 000.00	26 458.33
Agustus	27 500.00	23 666.67	25 333.33	30 000.00	26 625.00
September	28 000.00	23 000.00	25 333.33	30 000.00	26 583.33
Oktober	28 000.00	-	26 333.33	30 000.00	28 111.11
November	29 000.00	-	26 333.33	28 000.00	27 777.78
Desember	29 000.00	-	26 666.67	30 000.00	28 555.56
Rata-rata 2014	28 916.67	34 208.33	27 472.22	41 861.11	33 114.58
Januari	30 000.00	35 000.00	26 333.33	30 000.00	30 333.33
Februari	31 000.00	36 000.00	27 000.00	35 000.00	32 250.00
Maret	31 000.00	37 000.00	27 333.33	40 000.00	33 833.33
April	31 000.00	34 500.00	28 333.33	40 000.00	33 458.33
Mei	32 000.00	34 500.00	26 333.33	40 000.00	33 208.33
Juni	28 500.00	28 500.00	27 000.00	45 000.00	32 250.00
Juli	28 500.00	31 000.00	28 666.67	45 000.00	33 291.67
Agustus	28 500.00	31 000.00	27 333.33	27 333.33	28 541.67
September	28 500.00	36 500.00	28 000.00	45 000.00	34 500.00
Oktober	26 000.00	36 500.00	27 333.33	50 000.00	34 958.33
November	26 000.00	37 500.00	27 666.67	50 000.00	35 291.67
Desember	26 000.00	32 500.00	28 333.33	55 000.00	35 458.33
Rata-rata 2015	76 250.00	37 500.00	28 333.33	70 000.00	53 020.83
Januari	76 250.00	37 500.00	28 333.33	70 000.00	53 020.83
Februari	76 250.00	37 500.00	28 333.33	70 000.00	53 020.83
Maret	76 250.00	37 500.00	28 333.33	70 000.00	53 020.83
April	76 250.00	37 500.00	28 333.33	70 000.00	53 020.83
Mei	76 250.00	37 500.00	28 333.33	70 000.00	53 020.83
Juni	76 250.00	37 500.00	28 333.33	70 000.00	53 020.83
Juli	76 250.00	37 500.00	28 333.33	70 000.00	53 020.83
Agustus	76 250.00	37 500.00	28 333.33	70 000.00	53 020.83
September	76 250.00	37 500.00	28 333.33	70 000.00	53 020.83
Oktober	76 250.00	37 500.00	28 333.33	70 000.00	53 020.83
November	76 250.00	37 500.00	28 333.33	70 000.00	53 020.83
Desember	76 250.00	37 500.00	28 333.33	70 000.00	53 020.83

Tabel 107. Harga Produsen Pedesaan Gurame Hasil Budidaya Air Tawar Menurut Kabupaten di Jawa Barat (Rupiah per Kg), 2012-2015

Bulan/Tahun	Kabupaten				
	Bogor	Sukabumi	Tasikmalaya	Ciamis	Kuningan
[1]	[2]	[3]	[4]	[5]	[6]
Rata-rata 2012	32 000.00	32 083.33	31 416.67	35 958.33	36 166.67
Rata-rata 2013	31 875.00	41 166.67	40 291.67	41 208.33	41 750.00
Januari	33 500.00	45 000.00	34 000.00	39 750.00	40 000.00
Februari	33 500.00	45 000.00	38 000.00	41 250.00	40 000.00
Maret	33 500.00	35 000.00	40 000.00	39 750.00	40 000.00
April	31 000.00	38 000.00	40 000.00	39 750.00	40 000.00
Mei	31 000.00	40 000.00	40 000.00	39 750.00	40 000.00
Juni	31 000.00	39 000.00	41 500.00	39 750.00	40 000.00
Juli	31 000.00	41 000.00	44 000.00	42 250.00	43 000.00
Agustus	32 000.00	41 000.00	44 000.00	42 750.00	43 000.00
September	32 000.00	42 000.00	39 000.00	42 750.00	43 000.00
Oktober	32 000.00	43 000.00	39 000.00	42 750.00	44 000.00
November	31 000.00	43 000.00	39 000.00	42 000.00	44 000.00
Desember	31 000.00	42 000.00	45 000.00	42 000.00	44 000.00
Rata-rata 2014	32 152.78	-	38 208.33	46 395.83	42 500.00
Januari	32 333.33	-	38 500.00	42 500.00	44 000.00
Februari	34 000.00	-	35 000.00	43 500.00	45 000.00
Maret	33 000.00	-	37 500.00	42 500.00	45 000.00
April	32 500.00	-	37 500.00	42 750.00	45 000.00
Mei	33 500.00	-	37 500.00	43 500.00	43 000.00
Juni	33 500.00	-	38 000.00	46 000.00	43 000.00
Juli	32 500.00	-	37 500.00	47 000.00	45 000.00
Agustus	32 500.00	-	38 500.00	47 750.00	40 000.00
September	30 500.00	-	41 000.00	48 500.00	40 000.00
Oktober	30 000.00	-	40 000.00	48 500.00	40 000.00
November	30 500.00	-	37 500.00	51 750.00	40 000.00
Desember	31 000.00	-	40 000.00	52 500.00	40 000.00
Rata-rata 2015	25 000.00	-	24 791.67	28 583.33	-
Januari	25 000.00	-	21 250.00	24 000.00	-
Februari	25 000.00	-	23 750.00	26 500.00	-
Maret	25 000.00	-	23 750.00	29 000.00	-
April	25 000.00	-	23 750.00	29 000.00	-
Mei	25 000.00	-	23 750.00	29 000.00	-
Juni	25 000.00	-	23 750.00	29 000.00	-
Juli	25 000.00	-	26 250.00	29 000.00	-
Agustus	25 000.00	-	26 250.00	29 500.00	-
September	25 000.00	-	26 250.00	29 500.00	-
Oktober	25 000.00	-	26 250.00	29 500.00	-
November	25 000.00	-	26 250.00	29 500.00	-
Desember	25 000.00	-	26 250.00	29 500.00	-

Tabel 107. Lanjutan

Bulan/Tahun	Kabupaten	Jawa Barat
	Indramayu	
[1]	[7]	[8]
Rata-rata 2012	24 187.50	31 968.75
Rata-rata 2013	23 229.17	36 586.81
Januari	26 000.00	36 375.00
Februari	24 500.00	37 041.67
Maret	21 500.00	34 958.33
April	23 500.00	35 375.00
Mei	22 500.00	35 541.67
Juni	25 000.00	36 041.67
Juli	24 000.00	37 541.67
Agustus	24 500.00	37 875.00
September	23 500.00	37 041.67
Oktober	23 500.00	37 375.00
November	20 000.00	36 500.00
Desember	20 250.00	37 375.00
Rata-rata 2014	21 958.33	36 243.06
Januari	22 500.00	35 966.67
Februari	21 000.00	35 700.00
Maret	23 000.00	36 200.00
April	21 000.00	35 750.00
Mei	21 250.00	35 750.00
Juni	23 250.00	36 750.00
Juli	22 000.00	36 800.00
Agustus	21 500.00	36 050.00
September	20 500.00	36 100.00
Oktober	22 500.00	36 200.00
November	21 500.00	36 250.00
Desember	23 500.00	37 400.00
Rata-rata 2015	25 333.33	25 927.08
Januari	25 500.00	23 937.50
Februari	25 500.00	25 187.50
Maret	25 500.00	25 812.50
April	27 500.00	26 312.50
Mei	25 000.00	25 687.50
Juni	25 000.00	25 687.50
Juli	25 000.00	26 312.50
Agustus	25 000.00	26 437.50
September	25 000.00	26 437.50
Oktober	25 000.00	26 437.50
November	25 000.00	26 437.50
Desember	25 000.00	26 437.50

Tabel 108. Harga Produsen Pedesaan Lele Hasil Budidaya Air Tawar Menurut Kabupaten di Jawa Barat (Rupiah per Kg), 2012-2015

Bulan/Tahun	Kabupaten				
	Bogor	Sukabumi	Cianjur	Tasikmalaya	Ciamis
[1]	[2]	[3]	[4]	[5]	[6]
Rata-rata 2012	12 058.33	15 000.00	10 583.33	-	14 000.00
Rata-rata 2013	13 541.67	14 250.00	10 791.67	19 166.67	14 000.00
Januari	14 500.00	17 500.00	10 500.00	18 000.00	14 000.00
Februari	14 500.00	17 500.00	11 000.00	18 000.00	14 000.00
Maret	13 500.00	10 000.00	11 000.00	18 000.00	14 000.00
April	13 500.00	12 000.00	11 000.00	18 000.00	14 000.00
Mei	13 500.00	12 000.00	11 000.00	19 000.00	14 000.00
Juni	13 500.00	12 000.00	11 000.00	19 000.00	14 000.00
Juli	13 500.00	12 000.00	11 000.00	20 000.00	14 000.00
Agustus	13 500.00	12 000.00	11 000.00	22 000.00	14 000.00
September	12 500.00	15 000.00	10 500.00	18 000.00	14 000.00
Oktober	14 000.00	17 000.00	10 500.00	20 000.00	14 000.00
November	13 000.00	17 000.00	10 500.00	20 000.00	14 000.00
Desember	13 000.00	17 000.00	10 500.00	20 000.00	14 000.00
Rata-rata 2014	15 277.78	21 666.67	10 500.00	21 833.33	14 000.00
Januari	14 333.33	17 000.00	10 500.00	20 000.00	14 000.00
Februari	15 000.00	17 000.00	10 500.00	23 000.00	14 000.00
Maret	15 500.00	23 000.00	10 500.00	20 000.00	14 000.00
April	17 750.00	22 000.00	10 500.00	20 000.00	14 000.00
Mei	17 500.00	21 000.00	10 500.00	25 000.00	14 000.00
Juni	15 250.00	23 000.00	10 500.00	20 000.00	14 000.00
Juli	14 750.00	23 000.00	10 500.00	22 000.00	14 000.00
Agustus	13 500.00	24 000.00	10 500.00	20 000.00	14 000.00
September	14 500.00	24 000.00	10 500.00	22 000.00	14 000.00
Oktober	15 250.00	22 000.00	10 500.00	25 000.00	14 000.00
November	15 000.00	22 000.00	10 500.00	23 000.00	14 000.00
Desember	15 000.00	22 000.00	10 500.00	22 000.00	14 000.00
Rata-rata 2015	18 125.00	27 150.00	8 833.33	22 500.00	-
Januari	16 833.33	27 150.00	9 000.00	22 500.00	-
Februari	19 833.33	27 150.00	9 000.00	22 500.00	-
Maret	20 000.00	27 150.00	9 000.00	22 500.00	-
April	18 500.00	27 150.00	9 000.00	22 500.00	-
Mei	18 500.00	27 150.00	9 000.00	22 500.00	-
Juni	18 166.67	27 150.00	9 000.00	22 500.00	-
Juli	18 166.67	27 150.00	9 000.00	22 500.00	-
Agustus	17 166.67	27 150.00	9 000.00	22 500.00	-
September	17 166.67	27 150.00	9 000.00	22 500.00	-
Oktober	17 500.00	27 150.00	9 000.00	22 500.00	-
November	17 833.33	27 150.00	9 000.00	22 500.00	-
Desember	17 833.33	27 150.00	7 000.00	22 500.00	-

Tabel 108. Lanjutan

Bulan/Tahun	Kabupaten				
	Kuningan	Cirebon	Indramayu	Subang	Karawang
[1]	[7]	[8]	[9]	[10]	[11]
Rata-rata 2012	16 000.00	-	12 945.83	11 500.00	10 000.00
Rata-rata 2013	17 250.00	13 041.67	13 333.33	11 000.00	11 166.67
Januari	16 000.00	13 000.00	11 750.00	12 000.00	10 000.00
Februari	16 000.00	13 000.00	13 100.00	10 000.00	10 000.00
Maret	16 000.00	13 500.00	13 250.00	10 000.00	10 000.00
April	16 000.00	13 000.00	12 750.00	10 000.00	10 000.00
Mei	16 000.00	13 000.00	13 650.00	12 000.00	10 000.00
Juni	16 000.00	13 000.00	13 950.00	12 000.00	10 000.00
Juli	18 000.00	13 000.00	14 050.00	11 000.00	12 000.00
Agustus	18 000.00	13 000.00	13 500.00	11 000.00	12 000.00
September	18 000.00	13 000.00	13 350.00	11 000.00	12 000.00
Oktober	19 000.00	13 000.00	13 250.00	11 000.00	12 000.00
November	19 000.00	13 000.00	13 400.00	11 000.00	13 000.00
Desember	19 000.00	13 000.00	14 000.00	11 000.00	13 000.00
Rata-rata 2014	19 916.67	17 333.33	13 416.67	13 916.67	13 000.00
Januari	19 000.00	18 000.00	13 100.00	12 000.00	13 000.00
Februari	20 000.00	17 500.00	13 850.00	12 000.00	13 000.00
Maret	20 000.00	17 500.00	13 500.00	12 000.00	13 000.00
April	20 000.00	17 500.00	14 750.00	12 000.00	13 000.00
Mei	20 000.00	17 500.00	15 100.00	12 000.00	13 000.00
Juni	20 000.00	18 000.00	13 500.00	13 000.00	13 000.00
Juli	20 000.00	17 000.00	12 650.00	14 000.00	13 000.00
Agustus	20 000.00	17 000.00	12 650.00	14 000.00	13 000.00
September	20 000.00	17 000.00	12 600.00	14 000.00	13 000.00
Oktober	20 000.00	17 000.00	13 250.00	17 000.00	13 000.00
November	20 000.00	17 000.00	12 400.00	17 000.00	13 000.00
Desember	20 000.00	17 000.00	13 650.00	18 000.00	13 000.00
Rata-rata 2015	10 000.00	20 125.00	25 333.33	9 000.00	19 250.00
Januari	10 000.00	17 000.00	25 500.00	9 000.00	19 000.00
Februari	10 000.00	18 000.00	25 500.00	9 000.00	19 000.00
Maret	10 000.00	19 500.00	25 500.00	9 000.00	19 000.00
April	10 000.00	18 500.00	27 500.00	9 000.00	19 000.00
Mei	10 000.00	19 500.00	25 000.00	9 000.00	19 000.00
Juni	10 000.00	20 500.00	25 000.00	9 000.00	19 000.00
Juli	10 000.00	20 500.00	25 000.00	9 000.00	19 500.00
Agustus	10 000.00	20 500.00	25 000.00	9 000.00	19 500.00
September	10 000.00	21 500.00	25 000.00	9 000.00	19 500.00
Oktober	10 000.00	21 500.00	25 000.00	9 000.00	19 500.00
November	10 000.00	21 500.00	25 000.00	9 000.00	19 500.00
Desember	10 000.00	23 000.00	25 000.00	9 000.00	19 500.00

Tabel 108. Lanjutan

Bulan/Tahun	Kabupaten	
	Bekasi	Jawa Barat
[1]	[12]	[13]
Rata-rata 2012	13 125.00	12 801.39
Rata-rata 2013	13 875.00	13 765.15
Januari	13 000.00	13 659.09
Februari	14 000.00	13 736.36
Maret	14 000.00	13 022.73
April	13 500.00	13 068.18
Mei	13 500.00	13 422.73
Juni	14 000.00	13 495.45
Juli	14 000.00	13 868.18
Agustus	14 000.00	14 000.00
September	13 500.00	13 713.64
Oktober	14 000.00	14 340.91
November	14 500.00	14 400.00
Desember	14 500.00	14 454.55
Rata-rata 2014	16 708.33	16 142.68
Januari	15 000.00	15 084.85
Februari	16 000.00	15 622.73
Maret	16 000.00	15 909.09
April	16 000.00	16 136.36
Mei	16 000.00	16 509.09
Juni	18 000.00	16 204.55
Juli	18 000.00	16 263.64
Agustus	19 000.00	16 150.00
September	18 000.00	16 327.27
Oktober	16 000.00	16 636.36
November	16 000.00	16 354.55
Desember	16 500.00	16 513.64
Rata-rata 2015	7 108.33	16 588.89
Januari	6 533.33	16 187.04
Februari	6 533.33	16 298.15
Maret	6 533.33	16 464.81
April	7 300.00	16 661.11
Mei	7 300.00	16 494.44
Juni	7 300.00	16 605.56
Juli	7 300.00	16 661.11
Agustus	7 300.00	16 661.11
September	7 300.00	16 772.22
Oktober	7 300.00	16 772.22
November	7 300.00	16 772.22
Desember	7 300.00	16 716.67

Tabel 109. Harga Produsen Pedesaan Ikan Mas/Karper Hasil Budidaya Air Tawar Menurut Kabupaten di Jawa Barat (Rupiah per Kg), 2012-2015

Bulan/Tahun	Kabupaten				
	Bogor	Sukabumi	Cianjur	Garut	Tasikmalaya
[1]	[2]	[3]	[4]	[5]	[6]
Rata-rata 2012	16 000.00	18 250.00	17 980.56	22 583.33	19 583.33
Rata-rata 2013	18 875.00	20 430.56	21 041.67	25 083.33	22 941.67
Januari	18 750.00	19 833.33	19 333.33	25 000.00	20 000.00
Februari	18 750.00	20 000.00	21 833.33	24 500.00	22 000.00
Maret	19 500.00	19 666.67	22 000.00	24 500.00	22 000.00
April	18 666.67	20 333.33	20 500.00	24 500.00	22 800.00
Mei	17 833.33	21 333.33	19 833.33	24 500.00	22 000.00
Juni	17 500.00	19 000.00	21 333.33	24 500.00	22 000.00
Juli	20 500.00	18 833.33	23 000.00	24 500.00	22 000.00
Agustus	20 833.33	18 833.33	23 333.33	24 000.00	27 500.00
September	19 000.00	24 000.00	22 666.67	26 000.00	25 000.00
Oktober	18 833.33	22 000.00	21 500.00	27 000.00	23 500.00
November	18 166.67	20 333.33	21 166.67	26 000.00	23 500.00
Desember	18 166.67	21 000.00	16 000.00	26 000.00	23 000.00
Rata-rata 2014	16 658.33	22 833.33	22 277.78	27 136.36	30 583.33
Januari	20 500.00	21 000.00	22 666.67	-	31 500.00
Februari	18 625.00	24 666.67	21 833.33	16 000.00	27 500.00
Maret	18 500.00	23 000.00	24 000.00	30 000.00	30 000.00
April	15 500.00	23 000.00	21 500.00	30 000.00	31 000.00
Mei	15 125.00	24 666.67	21 833.33	29 500.00	31 000.00
Juni	14 625.00	23 000.00	23 000.00	29 000.00	31 000.00
Juli	18 625.00	23 333.33	23 500.00	29 500.00	30 000.00
Agustus	16 500.00	23 666.67	21 333.33	29 500.00	32 500.00
September	16 000.00	23 333.33	20 666.67	27 500.00	31 500.00
Oktober	15 250.00	21 666.67	22 166.67	25 500.00	30 000.00
November	15 000.00	21 000.00	22 166.67	25 500.00	28 500.00
Desember	15 650.00	21 666.67	22 666.67	26 500.00	32 500.00
Rata-rata 2015	17 486.67	15 750.00	11 500.00	15 000.00	31 250.00
Januari	18 200.00	15 750.00	11 500.00	15 000.00	31 250.00
Februari	18 873.33	15 750.00	11 500.00	15 000.00	31 250.00
Maret	19 543.33	15 750.00	11 500.00	15 000.00	31 250.00
April	18 210.00	15 750.00	11 500.00	15 000.00	31 250.00
Mei	17 543.33	15 750.00	11 500.00	15 000.00	31 250.00
Juni	17 543.33	15 750.00	11 500.00	15 000.00	31 250.00
Juli	16 210.00	15 750.00	11 500.00	15 000.00	31 250.00
Agustus	16 210.00	15 750.00	11 500.00	15 000.00	31 250.00
September	17 543.33	15 750.00	11 500.00	15 000.00	31 250.00
Oktober	16 876.67	15 750.00	11 500.00	15 000.00	31 250.00
November	17 210.00	15 750.00	11 500.00	15 000.00	31 250.00
Desember	15 876.67	15 750.00	11 500.00	15 000.00	31 250.00

Tabel 109. Lanjutan

Bulan/Tahun	Kabupaten			
	Ciamis	Kuningan	Cirebon	Indramayu
[1]	[7]	[8]	[9]	[10]
Rata-rata 2012	21 166.67	18 125.00	-	13 000.00
Rata-rata 2013	22 625.00	20 187.50	19 000.00	13 000.00
Januari	22 750.00	19 000.00	19 000.00	13 000.00
Februari	23 250.00	19 000.00	19 000.00	13 000.00
Maret	22 250.00	20 500.00	19 000.00	13 000.00
April	22 250.00	19 500.00	19 000.00	13 000.00
Mei	21 750.00	19 500.00	19 000.00	13 000.00
Juni	21 750.00	18 750.00	19 000.00	13 000.00
Juli	23 250.00	21 500.00	19 000.00	13 000.00
Agustus	23 250.00	21 500.00	19 000.00	13 000.00
September	23 250.00	20 000.00	19 000.00	13 000.00
Oktober	23 250.00	20 500.00	19 000.00	13 000.00
November	22 250.00	21 500.00	19 000.00	13 000.00
Desember	22 250.00	21 000.00	19 000.00	13 000.00
Rata-rata 2014	25 562.50	22 875.00	-	13 000.00
Januari	22 750.00	20 750.00	-	13 000.00
Februari	24 000.00	25 500.00	-	13 000.00
Maret	25 000.00	25 500.00	-	13 000.00
April	24 500.00	22 000.00	-	13 000.00
Mei	24 500.00	21 500.00	-	13 000.00
Juni	25 500.00	21 750.00	-	13 000.00
Juli	26 500.00	24 500.00	-	13 000.00
Agustus	24 750.00	23 000.00	-	13 000.00
September	27 000.00	22 500.00	-	13 000.00
Oktober	27 000.00	22 500.00	-	13 000.00
November	27 250.00	22 500.00	-	13 000.00
Desember	28 000.00	22 500.00	-	13 000.00
Rata-rata 2015	31 791.67	33 854.17	17 083.33	-
Januari	29 500.00	31 250.00	16 000.00	-
Februari	32 000.00	31 250.00	16 000.00	-
Maret	32 000.00	31 250.00	17 000.00	-
April	32 000.00	31 250.00	17 000.00	-
Mei	32 000.00	31 250.00	17 000.00	-
Juni	32 000.00	31 250.00	17 000.00	-
Juli	32 000.00	31 250.00	17 000.00	-
Agustus	32 000.00	37 500.00	17 000.00	-
September	32 000.00	37 500.00	17 000.00	-
Oktober	32 000.00	37 500.00	18 000.00	-
November	32 000.00	37 500.00	18 000.00	-
Desember	32 000.00	37 500.00	18 000.00	-

Tabel 109. Lanjutan

Bulan/Tahun	Kabupaten	Jawa Barat
	Subang	
[1]	[11]	[12]
Rata-rata 2012	14 000.00	18 091.22
Rata-rata 2013	14 000.00	19 741.54
Januari	14 000.00	19 066.67
Februari	14 000.00	19 533.33
Maret	14 000.00	19 641.67
April	14 000.00	19 455.00
Mei	14 000.00	19 275.00
Juni	14 000.00	19 083.33
Juli	14 000.00	19 958.33
Agustus	14 000.00	20 525.00
September	14 000.00	20 591.67
Oktober	14 000.00	20 398.15
November	14 000.00	19 990.74
Desember	14 000.00	19 379.63
Rata-rata 2014	14 000.00	21 599.58
Januari	14 000.00	20 770.83
Februari	14 000.00	20 569.44
Maret	14 000.00	22 555.56
April	14 000.00	21 611.11
Mei	14 000.00	21 680.56
Juni	14 000.00	21 652.78
Juli	14 000.00	22 550.93
Agustus	14 000.00	22 027.78
September	14 000.00	21 722.22
Oktober	14 000.00	21 231.48
November	14 000.00	20 990.74
Desember	14 000.00	21 831.48
Rata-rata 2015	14 000.00	21 278.65
Januari	14 000.00	20 531.25
Februari	14 000.00	20 843.75
Maret	14 000.00	20 968.75
April	14 000.00	20 968.75
Mei	14 000.00	20 968.75
Juni	14 000.00	20 968.75
Juli	14 000.00	20 968.75
Agustus	14 000.00	21 750.00
September	14 000.00	21 750.00
Oktober	14 000.00	21 875.00
November	14 000.00	21 875.00
Desember	14 000.00	21 875.00

Tabel 110. Harga Produsen Pedesaan Mujair Hasil Budidaya Air Tawar Menurut Kabupaten di Jawa Barat (Rupiah per Kg), 2012-2015

Bulan/Tahun	Kabupaten			
	Bogor	Sukabumi	Garut	Tasikmalaya
[1]	[2]	[3]	[6]	[7]
Rata-rata 2012	7 500.00	14 000.00	17 000.00	14 416.67
Rata-rata 2013	7 083.33	12 708.33	18 000.00	14 666.67
Januari	7 000.00	11 500.00	18 000.00	14 000.00
Februari	7 000.00	12 000.00	18 000.00	14 000.00
Maret	7 000.00	12 500.00	18 000.00	14 000.00
April	7 000.00	12 250.00	18 000.00	14 000.00
Mei	7 000.00	13 250.00	18 000.00	14 000.00
Juni	7 000.00	13 000.00	18 000.00	14 000.00
Juli	7 000.00	12 500.00	18 000.00	14 000.00
Agustus	7 000.00	12 500.00	18 000.00	14 500.00
September	7 000.00	13 500.00	18 000.00	14 500.00
Oktober	7 000.00	13 500.00	18 000.00	16 000.00
November	8 000.00	12 500.00	18 000.00	16 000.00
Desember	7 000.00	13 500.00	18 000.00	17 000.00
Rata-rata 2014	10 458.33	11 166.67	15 208.33	18 666.67
Januari	9 500.00	15 000.00	17 000.00	19 000.00
Februari	9 500.00	14 000.00	17 000.00	20 000.00
Maret	9 500.00	14 500.00	15 000.00	16 500.00
April	10 250.00	14 500.00	18 000.00	16 500.00
Mei	10 250.00	15 000.00	17 500.00	17 500.00
Juni	10 250.00	16 000.00	16 000.00	17 500.00
Juli	10 500.00	7 500.00	16 000.00	19 000.00
Agustus	10 750.00	7 500.00	16 000.00	20 000.00
September	11 250.00	7 500.00	13 000.00	21 500.00
Oktober	11 000.00	7 500.00	12 000.00	19 000.00
November	11 000.00	7 500.00	12 000.00	17 500.00
Desember	11 750.00	7 500.00	13 000.00	20 000.00
Rata-rata 2015	17 486.67	15 000.00	10 000.00	30 812.50
Januari	18 200.00	15 000.00	10 000.00	30 500.00
Februari	18 873.33	15 000.00	10 000.00	30 500.00
Maret	19 543.33	15 000.00	10 000.00	30 500.00
April	18 210.00	15 000.00	10 000.00	30 500.00
Mei	17 543.33	15 000.00	10 000.00	30 500.00
Juni	17 543.33	15 000.00	10 000.00	30 500.00
Juli	16 210.00	15 000.00	10 000.00	30 500.00
Agustus	16 210.00	15 000.00	10 000.00	30 500.00
September	17 543.33	15 000.00	10 000.00	30 500.00
Oktober	16 876.67	15 000.00	10 000.00	31 750.00
November	17 210.00	15 000.00	10 000.00	31 750.00
Desember	15 876.67	15 000.00	10 000.00	31 750.00

Tabel 110. Lanjutan

Bulan/Tahun	Kabupaten			
	Ciamis	Kuningan	Cirebon	Indramayu
[1]	[8]	[9]	[10]	[13]
Rata-rata 2012	13 250.00	18 500.00	-	10 736.11
Rata-rata 2013	14 375.00	18 250.00	11 444.44	11 222.22
Januari	14 250.00	20 000.00	11 500.00	11 333.33
Februari	14 250.00	20 000.00	11 500.00	11 666.67
Maret	13 250.00	20 000.00	12 000.00	10 666.67
April	13 250.00	20 000.00	12 000.00	10 000.00
Mei	13 250.00	15 000.00	12 000.00	10 166.67
Juni	13 250.00	17 000.00	12 000.00	10 333.33
Juli	14 250.00	17 500.00	12 000.00	11 000.00
Agustus	15 750.00	21 500.00	12 000.00	11 666.67
September	15 750.00	16 500.00	12 000.00	11 666.67
Oktober	15 750.00	16 500.00	12 000.00	12 000.00
November	14 750.00	18 000.00	12 000.00	12 333.33
Desember	14 750.00	17 000.00	12 000.00	11 833.33
Rata-rata 2014	15 708.33	19 125.00	16 375.00	11 958.33
Januari	14 875.00	17 000.00	18 500.00	12 333.33
Februari	16 125.00	20 500.00	17 000.00	12 000.00
Maret	15 375.00	20 500.00	17 500.00	11 666.67
April	14 875.00	17 500.00	17 500.00	11 000.00
Mei	15 750.00	18 000.00	17 500.00	11 500.00
Juni	16 250.00	18 000.00	15 500.00	11 000.00
Juli	16 000.00	20 000.00	15 500.00	12 000.00
Agustus	15 500.00	20 500.00	15 500.00	12 000.00
September	16 250.00	19 500.00	15 500.00	11 666.67
Oktober	16 250.00	19 500.00	15 500.00	12 000.00
November	15 500.00	19 500.00	15 500.00	12 333.33
Desember	15 750.00	19 000.00	15 500.00	14 000.00
Rata-rata 2015	9 400.00	37 500.00	16 333.33	19 022.22
Januari	9 400.00	37 500.00	16 500.00	18 666.67
Februari	9 400.00	37 500.00	16 500.00	18 666.67
Maret	9 400.00	37 500.00	16 500.00	18 733.33
April	9 400.00	37 500.00	16 500.00	19 233.33
Mei	9 400.00	37 500.00	16 500.00	19 000.00
Juni	9 400.00	37 500.00	16 000.00	19 066.67
Juli	9 400.00	37 500.00	16 750.00	19 066.67
Agustus	9 400.00	37 500.00	16 000.00	19 066.67
September	9 400.00	37 500.00	16 000.00	19 066.67
Oktober	9 400.00	37 500.00	16 750.00	19 066.67
November	9 400.00	37 500.00	16 000.00	19 233.33
Desember	9 400.00	37 500.00	16 000.00	19 400.00

Tabel 110. Lanjutan

Bulan/Tahun	Jawa Barat		
	Subang	Bekasi	
[1]	[14]	[17]	[19]
Rata-rata 2012	11 333.33	-	13 342.01
Rata-rata 2013	10 666.67	-	13 218.46
Januari	12 000.00	-	13 287.04
Februari	12 000.00	-	13 379.63
Maret	14 000.00	-	13 490.74
April	10 000.00	-	12 944.44
Mei	10 000.00	-	12 518.52
Juni	10 000.00	-	12 731.48
Juli	10 000.00	-	13 101.85
Agustus	10 000.00	-	13 324.07
September	10 000.00	-	12 916.67
Oktober	10 000.00	-	13 593.75
November	10 000.00	-	13 697.92
Desember	10 000.00	-	13 635.42
Rata-rata 2014	12 833.33	7 111.11	14 053.59
Januari	10 000.00	-	14 800.93
Februari	10 000.00	-	15 125.00
Maret	10 000.00	-	14 504.63
April	10 000.00	6 000.00	13 612.50
Mei	12 000.00	7 000.00	14 200.00
Juni	14 000.00	6 500.00	14 100.00
Juli	14 000.00	6 500.00	13 700.00
Agustus	14 000.00	7 500.00	13 925.00
September	14 000.00	7 500.00	13 766.67
Oktober	15 000.00	7 500.00	13 525.00
November	15 000.00	7 500.00	13 333.33
Desember	16 000.00	8 000.00	14 050.00
Rata-rata 2015	7 708.33	9 357.44	17 262.05
Januari	7 500.00	11 369.23	17 463.59
Februari	7 500.00	8 986.67	17 292.67
Maret	7 500.00	8 986.67	17 366.33
April	7 500.00	8 986.67	17 283.00
Mei	7 500.00	8 986.67	17 193.00
Juni	7 500.00	8 986.67	17 149.67
Juli	7 500.00	8 986.67	17 091.33
Agustus	7 500.00	9 333.33	17 051.00
September	7 500.00	9 366.67	17 187.67
Oktober	7 500.00	9 433.33	17 327.67
November	7 500.00	9 466.67	17 306.00
Desember	10 000.00	9 400.00	17 432.67

Tabel 111. Harga Produsen Pedesaan Nila Hasil Budidaya Air Tawar Menurut Kabupaten di Jawa Barat (Rupiah per Kg), 2012-2015

Bulan/Tahun	Kabupaten				
	Bogor	Sukabumi	Cianjur	Garut	Tasikmalaya
[1]	[2]	[3]	[4]	[5]	[6]
Rata-rata 2012	-	13 000.00	13 622.22	17 666.67	-
Rata-rata 2013	10 125.00	12 645.83	15 972.22	19 000.00	17 500.00
Januari	9 000.00	11 500.00	14 500.00	19 000.00	15 000.00
Februari	9 000.00	12 000.00	15 333.33	19 000.00	15 000.00
Maret	9 000.00	12 250.00	15 166.67	19 000.00	15 000.00
April	10 000.00	11 750.00	15 666.67	19 000.00	15 000.00
Mei	10 000.00	13 250.00	15 333.33	19 000.00	15 000.00
Juni	10 500.00	13 000.00	16 166.67	19 000.00	15 000.00
Juli	10 500.00	12 500.00	17 000.00	19 000.00	20 000.00
Agustus	10 500.00	12 500.00	17 333.33	19 000.00	20 000.00
September	10 500.00	13 500.00	17 333.33	19 000.00	20 000.00
Oktober	10 500.00	13 500.00	17 166.67	19 000.00	20 000.00
November	11 000.00	12 500.00	17 333.33	19 000.00	20 000.00
Desember	11 000.00	13 500.00	13 333.33	19 000.00	20 000.00
Rata-rata 2014	11 687.50	14 916.67	17 138.89	15 291.67	21 000.00
Januari	11 000.00	15 000.00	17 666.67	18 000.00	18 000.00
Februari	11 500.00	14 000.00	17 666.67	17 000.00	25 000.00
Maret	12 000.00	14 500.00	17 166.67	15 000.00	20 000.00
April	12 000.00	14 500.00	16 833.33	18 000.00	20 000.00
Mei	11 250.00	15 000.00	17 000.00	17 500.00	20 000.00
Juni	11 250.00	16 000.00	17 500.00	16 000.00	22 000.00
Juli	12 500.00	15 500.00	18 666.67	16 000.00	20 000.00
Agustus	11 750.00	16 500.00	15 000.00	16 000.00	20 000.00
September	11 750.00	15 000.00	14 833.33	13 000.00	25 000.00
Oktober	11 500.00	15 000.00	17 500.00	12 000.00	20 000.00
November	11 500.00	13 500.00	17 666.67	12 000.00	20 000.00
Desember	12 250.00	14 500.00	18 166.67	13 000.00	22 000.00
Rata-rata 2015	26 030.83	18 750.00	11 319.44	13 000.00	22 000.00
Januari	27 115.00	18 750.00	11 833.33	13 000.00	22 000.00
Februari	28 115.00	18 750.00	11 833.33	13 000.00	22 000.00
Maret	29 115.00	18 750.00	11 833.33	13 000.00	22 000.00
April	27 115.00	18 750.00	11 833.33	13 000.00	22 000.00
Mei	26 115.00	18 750.00	11 833.33	13 000.00	22 000.00
Juni	26 115.00	18 750.00	10 666.67	13 000.00	22 000.00
Juli	24 115.00	18 750.00	10 666.67	13 000.00	22 000.00
Agustus	24 115.00	18 750.00	12 666.67	13 000.00	22 000.00
September	26 115.00	18 750.00	10 666.67	13 000.00	22 000.00
Oktober	25 115.00	18 750.00	10 666.67	13 000.00	22 000.00
November	25 610.00	18 750.00	10 666.67	13 000.00	22 000.00
Desember	23 610.00	18 750.00	10 666.67	13 000.00	22 000.00

Tabel 111. Lanjutan

Bulan/Tahun	Kabupaten				Jawa Barat
	Ciamis	Kuningan	Indramayu	Subang	
[1]	[7]	[8]	[9]	[10]	[11]
Rata-rata 2012	13 875.00	16 000.00	13 208.33	11 500.00	14 124.60
Rata-rata 2013	15 500.00	17 083.33	14 750.00	12 000.00	14 952.93
Januari	14 750.00	16 500.00	16 500.00	14 000.00	14 527.78
Februari	15 250.00	16 500.00	15 500.00	12 000.00	14 398.15
Maret	14 250.00	16 000.00	15 000.00	12 000.00	14 185.19
April	14 250.00	16 000.00	15 000.00	10 000.00	14 074.07
Mei	14 250.00	15 500.00	15 000.00	12 000.00	14 370.37
Juni	14 250.00	16 000.00	15 000.00	12 000.00	14 546.30
Juli	15 250.00	17 500.00	15 000.00	12 000.00	15 416.67
Agustus	17 250.00	20 000.00	14 000.00	12 000.00	15 842.59
September	17 250.00	16 500.00	14 000.00	12 000.00	15 564.81
Oktober	17 250.00	17 500.00	14 000.00	12 000.00	15 657.41
November	16 000.00	19 000.00	14 000.00	12 000.00	15 648.15
Desember	16 000.00	18 000.00	14 000.00	12 000.00	15 203.70
Rata-rata 2014	17 666.67	20 416.67	14 750.00	14 000.00	16 318.67
Januari	16 625.00	18 000.00	15 500.00	12 000.00	15 754.63
Februari	17 375.00	22 000.00	15 500.00	12 000.00	16 893.52
Maret	16 625.00	19 500.00	14 500.00	13 000.00	15 810.19
April	16 125.00	19 000.00	14 000.00	13 000.00	15 939.81
Mei	17 250.00	19 500.00	14 500.00	12 000.00	16 000.00
Juni	17 750.00	19 500.00	14 000.00	14 000.00	16 444.44
Juli	17 000.00	22 000.00	14 500.00	15 000.00	16 796.30
Agustus	18 000.00	22 000.00	14 500.00	15 000.00	16 527.78
September	19 000.00	21 000.00	14 500.00	15 000.00	16 564.81
Oktober	19 000.00	21 000.00	14 000.00	15 000.00	16 111.11
November	18 250.00	21 000.00	14 500.00	15 000.00	15 935.19
Desember	19 000.00	20 500.00	17 000.00	17 000.00	17 046.30
Rata-rata 2015	19 000.00	27 333.33	17 000.00	15 000.00	18 825.96
Januari	19 000.00	27 500.00	17 000.00	15 000.00	19 022.04
Februari	19 000.00	27 500.00	17 000.00	15 000.00	19 133.15
Maret	19 000.00	27 500.00	17 000.00	15 000.00	19 244.26
April	19 000.00	27 500.00	17 000.00	15 000.00	19 022.04
Mei	19 000.00	27 500.00	17 000.00	15 000.00	18 910.93
Juni	19 000.00	27 500.00	17 000.00	15 000.00	18 781.30
Juli	19 000.00	27 500.00	17 000.00	15 000.00	18 559.07
Agustus	19 000.00	27 500.00	17 000.00	15 000.00	18 781.30
September	19 000.00	27 500.00	17 000.00	15 000.00	18 781.30
Oktober	19 000.00	27 500.00	17 000.00	15 000.00	18 670.19
November	19 000.00	26 500.00	17 000.00	15 000.00	18 614.07
Desember	19 000.00	26 500.00	17 000.00	15 000.00	18 391.85

DATA

MENCERDASKAN BANGSA



**BADAN PUSAT STATISTIK
PROVINSI JAWA BARAT**

Jl. P.H. Mustofa No. 43 Bandung 40124, Jawa Barat
Telp.: 022 7272505; 022 7201696, Faks.: 022 7213572
E-mail: bps3200@bps.go.id
Website: <http://jabar.bps.go.id>