



Katalog BPS: 8202002

**BULETIN**  
**STATISTIK PERDAGANGAN LUAR NEGERI**  
*FOREIGN TRADE STATISTICAL BULLETIN*

# **EKSPOR/EXPORTS**

**MENURUT KELOMPOK KOMODITI DAN NEGARA**  
**JUNI 2015**



**BADAN PUSAT STATISTIK**

**STATISTIK PERDAGANGAN LUAR NEGERI**

***FOREIGN TRADE STATISTICAL***

# **EKSPOR/*EXPORTS***

**MENURUT KELOMPOK  
KOMODITI DAN NEGARA**

**JUNI 2015**



Buletin Statistik Perdagangan Luar Negeri  
*Foreign Trade Statistical Bulletin*

## **EKSPOR /EXPORTS**

ISSN : 0216-5775

No. Publikasi / *Publication Number* : 06110.1524

Katalog BPS / *BPS Catalogue*: 8202002

Ukuran Buku / *Book Size* : 21 Cm X 29 Cm

Jumlah Halaman / *Total Pages* : xiv + 128 Halaman / *Pages*

Naskah / *Manuscript* :

Subdirektorat Statistik Ekspor

*Export Statistics Subdirectorate*

Penyunting / *Editor* : Rini Kusumastuti  
Kanti Sulihwangi

Penyusun / *Author* : Fifi Nofrida  
Purwaningsih  
Realita Eschachasthi

Gambar Kulit / *Cover Design* :

Subdirektorat Statistik Ekspor

*Export Statistics Subdirectorate*

Diterbitkan oleh / *Published by* :

Badan Pusat Statistik - Indonesia / *Statistics Indonesia*

Dicetak oleh / *Printed by* :

CV Marshadito Intan Prima

Boleh dikutip dengan menyebut sumbernya

*May be cited with reference to the source*

## KATA PENGANTAR

Buletin Statistik Perdagangan Luar Negeri Ekspor yang diterbitkan secara bulanan oleh Badan Pusat Statistik (BPS) ini, memuat data ekspor menurut sektor yaitu mencakup perkembangan ekspor komoditas pertanian, industri dan pertambangan dan perkembangan ekspor Indonesia menurut negara tujuan. Angka ekspor yang disajikan adalah angka ekspor kumulatif, mulai dari Januari sampai Juni 2015.

Buletin Ekspor ini juga memuat ulasan ringkas tentang perbandingan, pertumbuhan, peranan ekspor yang cukup menonjol atau signifikan. Diharapkan buletin ini dapat membantu para pengguna data, utamanya pengguna data ekspor dalam menyusun perencanaan dan kebijakan yang terkait dengan masalah ekspor atau perekonomian lainnya.

Kepada pengguna data diharapkan dapat memberikan saran dan kritik yang konstruktif guna perbaikan buletin ini untuk masa yang akan datang dan peningkatan layanan masyarakat yang harus dilakukan oleh BPS. Akhirnya, ucapan terima kasih kami sampaikan kepada semua pihak yang telah memungkinkan buletin ini dapat diterbitkan. Semoga bermanfaat.

Jakarta, Oktober 2015  
BADAN PUSAT STATISTIK  
KEPALA,

**Dr. Suryamin**

## **ISI / CONTENT**

Halaman / Page

Kata Pengantar / <i>Preface</i> .....	iii
Isi / <i>Content</i> .....	iv
Ringkasan / <i>Highlight</i> ..	v - xiv

### **Tabel-tabel / Tables**

Tabel 1. Ringkasan Perkembangan Ekspor Indonesia Januari – Juni 2014 dan 2015 .....	1
Tabel 2. Perkembangan Ekspor Komoditi Hasil Pertanian Januari – Juni 2014 dan 2015 .....	1
Tabel 3. Perkembangan Ekspor Komoditi Hasil Industri Pengolahan Januari – Juni 2014 dan 2015 .....	2
Tabel 4. Perkembangan Ekspor Komoditi Hasil Pertambangan Januari – Juni 2014 dan 2015 .....	4
Tabel 5. Perkembangan Ekspor Indonesia Menurut Komoditi dan Negara Tujuan Januari – Juni 2014 dan 2015 .....	5

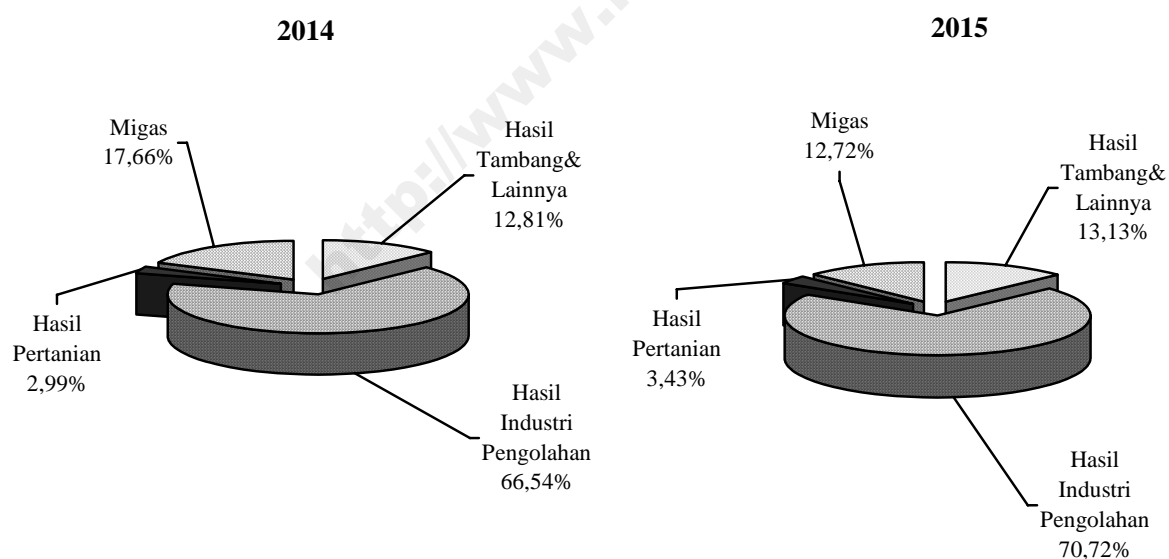
## RINGKASAN

Ekspor Indonesia pada periode Januari – Juni 2015 mencapai nilai US\$78.352,0 juta dengan volume 256.912,9 ribu ton, yang terdiri dari US\$9.969,6 juta hasil ekspor minyak bumi dan gas dan US\$68.382,4 juta hasil ekspor komoditi non migas.

Dibandingkan periode yang sama tahun 2014, nilai ekspor tahun 2015 turun

US\$10.472,6 juta, karena adanya penurunan ekspor migas senilai US\$5.715,5 juta demikian juga dari kelompok nonmigas menurun sebesar US\$4.757,1 juta atau turun 6,50 persen dibanding periode yang sama tahun sebelumnya. Bulan Juni 2015 harga minyak mentah Indonesia US\$59,40 per barelnya, turun sebesar US\$49,55 per barel dibandingkan bulan Juni 2014.

**Grafik 1 : PERBANDINGAN NILAI EKSPOR INDONESIA PADA  
JANUARI - JUNI 2014 DAN 2015**

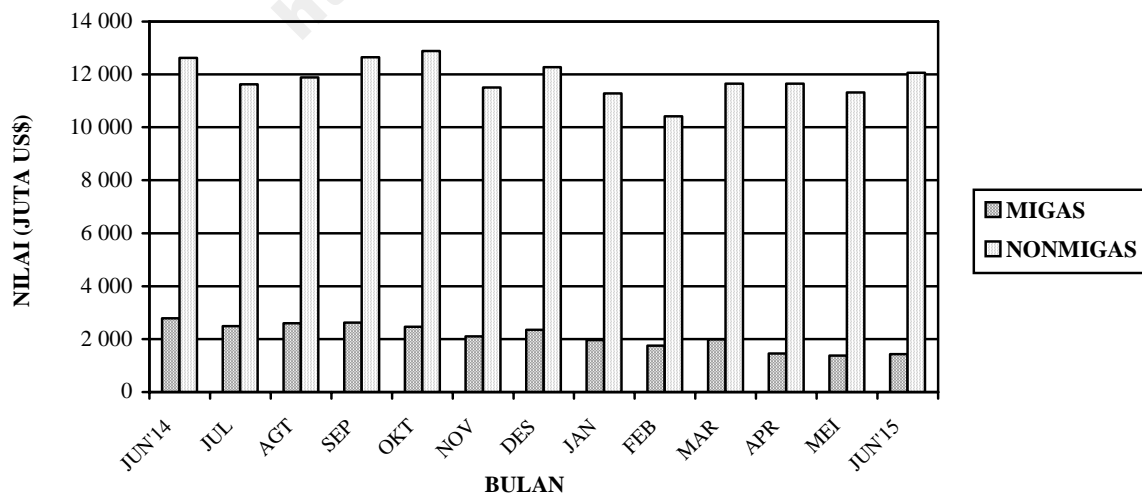


Pada Grafik 1 ditampilkan perbandingan nilai ekspor selama Periode Januari – Juni 2014 dan 2015. Sedangkan trend perkembangannya dari bulan Juni 2014 sampai dengan Juni 2015 disajikan pada Grafik 2, 3, dan 4. Nilai ekspor kelompok migas pada Januari – Juni 2014 senilai US\$15.685,1 juta yang terdiri dari minyak mentah, hasil minyak dan gas masing-masing senilai US\$4.642,3 juta, US\$1.938,6 juta, dan US\$9.104,2 juta. Sedangkan pada Januari - Juni 2015 nilai untuk kelompok

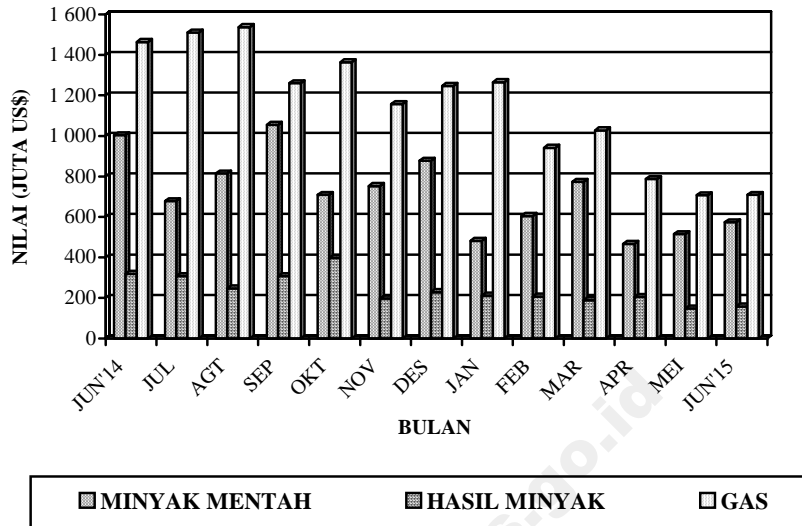
migas masing-masing sebesar US\$3.414,7 juta, US\$1.118,3 juta dan US\$5.436,6 juta.

Nilai ekspor untuk kelompok nonmigas yang terdiri dari hasil pertanian, industri serta hasil tambang dan lainnya pada bulan Januari – Juni 2014 masing-masing US\$2.653,5 juta, US\$59.106,2 juta, dan US\$11.379,7 juta. Sementara itu pada periode Januari - Juni 2015 masing-masing mencapai US\$2.688,4 juta, US\$55.407,2 juta, dan US\$10.286,8 juta.

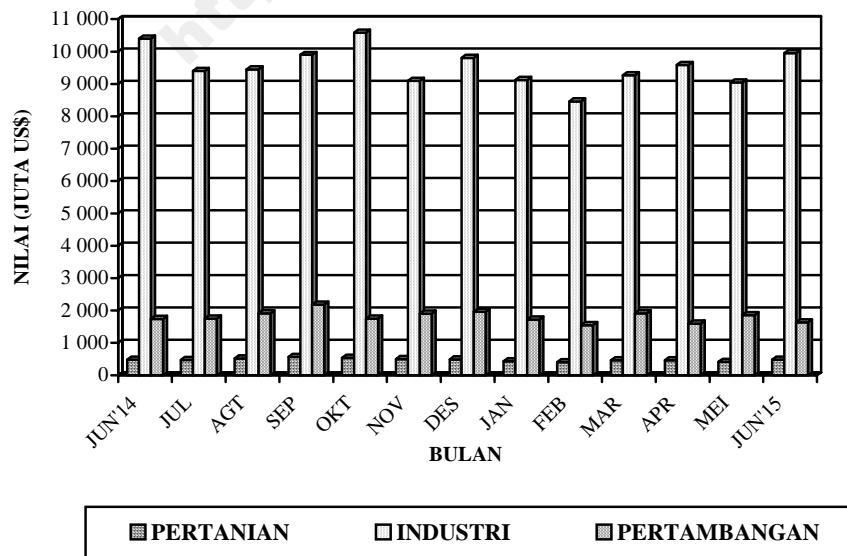
**Grafik 2 : PERKEMBANGAN NILAI EKSPOR MIGAS DAN NON MIGAS  
JUNI 2014 – JUNI 2015**



**Grafik 3 : PERKEMBANGAN NILAI EKSPOR KOMODITI MIGAS  
JUNI 2014 – JUNI 2015**



**Grafik 4 : PERKEMBANGAN NILAI EKSPOR KOMODITI NONMIGAS  
JUNI 2014 – JUNI 2015**





**Tabel A. Ringkasan Ekspor Nonmigas Indonesia (Juta US\$)  
Juni 2013 – Juni 2015**

<b>Tahun dan Bulan</b>	<b>Hasil sektor pertanian</b>	<b>Hasil sektor industri</b>	<b>Hasil sektor tambang</b>	<b>Total</b>
<b>[1]</b>	<b>[2]</b>	<b>[3]</b>	<b>[4]</b>	<b>[5]</b>
<b>2013</b>				
Juni	438,0	9 263,2	2 257,3	11 958,5
Juli	553,0	9 717,8	2 534,5	12 805,3
Agustus	425,7	7 642,4	2 295,1	10 363,2
September	591,6	9 395,0	2 305,5	12 292,1
Oktober	582,6	9 903,0	2 497,5	12 983,1
November	510,8	9 811,6	2 849,3	13 171,7
Desember	463,9	10 004,3	3 094,5	13 562,7
<b>2014</b>				
Januari	401,8	9 513,3	2 055,6	11 970,6
Februari	428,8	9 685,4	1 790,8	11 904,9
Maret	436,5	10 063,5	2 051,4	12 551,3
April	442,2	9 338,9	1 860,0	11 641,1
Mei	460,8	10 105,4	1 881,7	12 447,9
Juni	483,5	10 399,7	1 740,3	12 623,5
Juli	477,7	9 400,3	1 749,8	11 627,8
Agustus	520,5	9 448,5	1 914,5	11 883,5
September	570,4	9 894,5	2 188,3	12 653,2
Oktober	546,6	10 580,7	1 752,2	12 879,6
November	502,8	9 096,7	1 909,9	11 509,3
Desember	499,2	9 803,0	1 966,2	12 268,4
<b>2015</b>				
Januari	438,3	9 121,5	1 726,1	11 285,9
Februari	412,1	8 456,1	1 551,2	10 419,4
Maret	467,2	9 261,2	1 917,0	11 645,4
April	463,3	9 582,8	1 599,4	11 645,5
Mei	422,4	9 041,1	1 856,5	11 319,9
Juni	485,1	9 944,6	1 636,5	12 066,2

Dipandang dari negara tujuan ekspor (Tabel B), pada bulan Juni 2015 kelompok migas yang ditujukan ke kawasan Asia Timur dan Asia Selatan & Tenggara sebesar US\$615,7 juta dan US\$706,6 juta menurun dibanding tahun 2014. Negara yang memperlihatkan penurunan ekspor kelompok migas adalah Jepang dengan persentase penurunan 66,02 persen, Singapura dengan persentase penurunan 40,70 persen, dan Malaysia

dengan persentase penurunan 61,69 persen. Sedangkan, Tiongkok dan Thailand memperlihatkan peningkatan dibanding tahun 2014, dengan persentase peningkatan masing-masing 102,55 persen dan 47,37 persen. Dari Tabel B juga terlihat bahwa ekspor komoditi migas pada bulan Juni 2015 menunjukkan penurunan 48,32 persen menjadi US\$1.439,9 juta.

**Tabel B : Perkembangan Ekspor Migas & Nonmigas Indonesia Menurut Negara Tujuan, Juni 2014 & Juni 2015 (Juta US\$)**

Kawasan Negara Tujuan Ekspor	Migas			Nonmigas		
	Juni 2014	Juni 2015	Perubahan (%)	Juni 2014	Juni 2015	Perubahan (%)
(1)	(2)	(3)	(4)	(5)	(6)	(7)
• Asia Timur	1 533,7	615,7	-59,86	3 695,2	3 318,6	-10,19
- Jepang	737,4	250,6	-66,02	1 213,7	1 110,6	-8,49
- Tiongkok	47,1	95,4	102,55	1 329,3	1 237,0	-6,94
• Asia Selatan & Tenggara	1 092,8	706,6	-35,34	3 957,7	3 903,9	-1,36
- Thailand	119,7	176,4	47,37	439,9	403,1	-8,37
- Singapura	607,4	360,2	-40,70	870,0	802,4	-7,77
- Philipina	0,0	0,0	-	328,9	378,7	15,14
- Malaysia	353,7	135,5	-61,69	574,2	593,2	3,31
• Asia Barat	0,4	0,1	-75,00	727,7	557,6	-23,38
• Afrika	0,2	0,0	-100,00	583,3	472,0	-19,08
• Australia & Oceania	107,3	64,2	-40,17	303,6	453,0	49,21
• Amerika Utara	28,0	45,4	62,14	1 478,0	1 453,6	-1,65
- Amerika Serikat	28,0	45,4	62,14	1 408,8	1 384,9	-1,70
• Amerika Tengah & Selatan	12,4	0,0	-100,00	304,9	302,2	-0,89
• Eropa Barat	11,2	7,9	-29,46	1 378,6	1 402,9	1,76
• Eropa Timur	0,0	0,0	-	194,5	202,4	4,06
<b>Total Ekspor</b>	<b>2 786,0</b>	<b>1 439,9</b>	<b>-48,32</b>	<b>12 623,5</b>	<b>12 066,2</b>	<b>-4,41</b>

Pada kelompok nonmigas nilai ekspor juga menurun hingga menjadi US\$12.066,2 juta. Penurunan terbesar terjadi ke negara Jepang sebesar 8,49 persen.

Pada tabel 1 disajikan ringkasan perkembangan ekspor Indonesia. Disini terlihat bahwa perolehan devisa terbesar pada periode Januari – Juni 2015 berasal dari hasil industri pengolahan dengan nilai US\$55.407,2 juta atau sekitar 70,72 persen dari total ekspor, sedangkan pada periode Januari – Juni 2014 juga berasal dari hasil industri pengolahan dengan nilai US\$59.106,2 juta atau sekitar 66,54 persen dari total ekspor. Dibandingkan periode yang sama tahun sebelumnya, hasil industri pengolahan mengalami penurunan 6,26 persen.

Pada tabel 2 disajikan perkembangan ekspor komoditi hasil pertanian, selama periode Januari – Juni 2015, komoditi andalan hasil pertanian antara lain udang segar/beku dengan nilai US\$697,2 juta (25,93 persen); kopi dengan nilai US\$567,2 juta (21,10 persen); ikan dan lain-lain dengan nilai US\$388,3 juta (14,44 persen); rempah-rempah dengan nilai US\$259,2 juta (9,64 persen); buah-buahan dengan nilai US\$217,2 juta (8,08 persen); bahan nabati lainnya dengan nilai US\$91,6 juta (3,41 persen); biji coklat dengan nilai US\$58,4

juta (2,17 persen); damar dan getah damar dengan nilai US\$51,4 juta (1,91 persen); teh dengan nilai US\$49,5 juta (1,84 persen); tembakau dengan nilai US\$41,6 juta (1,55 persen).

Pada tabel 3 disajikan perkembangan ekspor komoditi hasil industri pengolahan, selama periode Januari – Juni 2015, komoditi andalan hasil industri pengolahan antara lain minyak nabati dengan nilai US\$9.419,8 juta (17,00 persen); tekstil dengan nilai US\$6.368,6 juta (11,49 persen); alat listrik, ukur, fotografi, dll dengan nilai US\$4.513,3 juta (8,15 persen); barang dari logam tidak mulia dengan nilai US\$4.065,2 juta (7,34 persen); makanan olahan dengan nilai US\$3.194,3 juta (5,77 persen); karet alam olahan dengan nilai US\$2.996,1 juta (5,41 persen); kayu olahan dengan nilai US\$1.954,5 juta (3,53 persen); kertas dan barang dari kertas dengan nilai US\$1.841,2 juta (3,32 persen); bahan kimia dengan nilai US\$1.448,0 juta (2,61 persen); asam berlemak dengan nilai US\$943,8 juta (1,70 persen).

Pada tabel 4 disajikan perkembangan ekspor komoditi hasil pertambangan, selama periode Januari – Juni 2015, komoditi andalan sektor pertambangan antara lain batu bara dengan nilai US\$8.669,0 juta (84,27 persen) dan biji tembaga dengan nilai

US\$1.510,3 juta (14,68 persen). Ekspor batu bara menurun 21,19 persen dibanding periode yang sama tahun sebelumnya, sedangkan biji tembaga meningkat 999,28 persen.

Perkembangan ekspor Indonesia menurut komoditi dan negara tujuan yang disajikan pada Tabel 5, memperlihatkan bahwa ekspor selama ini lebih banyak bertumpu pada 15 komoditi utama, (ringkasan disajikan pada Tabel C yang diurut menurut nilai ekspor). Lima belas komoditi tersebut pada periode Januari – Juni 2015 menyumbang sekitar 59,68 persen dari ekspor nonmigas.

Batubara mempunyai nilai US\$8.669,0 juta, turun US\$2.330,5 juta dari tahun lalu, komoditi ini menyumbang sekitar 12,68 persen ekspor nonmigas nasional pada periode Januari – Juni 2015. Nilai ekspor barang dari minyak kelapa sawit selama periode Januari – Juni 2015 turun US\$449,8 juta menjadi US\$8.002,0 juta.

Pada periode Januari – Juni 2015 nilai ekspor pakaian jadi sebesar US\$3.694,8 juta, yang menurun dibanding tahun lalu sebesar US\$126,7 juta atau turun sekitar 3,31 persen. Komoditi alat listrik diekspor dengan nilai US\$2.879,7 juta atau turun 9,31 persen, alas kaki (kulit, karet dan kanvas) diekspor dengan nilai US\$2.332,5 juta atau

sekitar 3,41 persen dari perolehan devisa non migas.

Selama periode Januari – Juni 2015, barang dari logam tidak mulia nilai ekspornya mencapai US\$2.225,4 juta, sedangkan tahun sebelumnya senilai US\$1.309,8 juta, atau terjadi peningkatan sekitar US\$915,7 juta (69,91 persen). Kertas dan barang dari kertas nilai ekspornya turun US\$73,8 juta (3,85 persen) menjadi US\$1.841,2 juta.

Perolehan devisa dari crumb rubber pada periode Januari – Juni 2015 diekspor dengan nilai US\$1.802,2 juta atau sekitar 2,64 persen dari kelompok non migas. Besi/baja pada periode Januari – Juni 2014 diekspor dengan nilai US\$1.576,2 juta sedangkan tahun sebelumnya US\$1.658,6 juta.

Biji tembaga nilai ekspornya naik US\$1.372,9 juta menjadi US\$1.510,3 juta. Sedangkan nilai ekspor kendaraan bermotor roda 4 atau lebih dalam periode Januari – Juni 2015 naik 5,70 persen menjadi US\$1.443,6 juta. Audio visual nilai ekspornya turun US\$235,0 juta menjadi US\$1.298,1 juta. Kayu lapis nilai ekspornya turun US\$13,6 juta menjadi US\$1.211,5 juta. Damar tiruan, bahan plastik nilai ekspornya turun US\$207,2 juta menjadi US\$1.190,8 juta. Bahan kimia organik nilai

ekspornya turun US\$633,8 juta menjadi US\$1.135,6 juta.

**Tabel C : Ekspor Utama Komoditi Nonmigas  
Periode Januari – Juni, 2014 dan 2015**

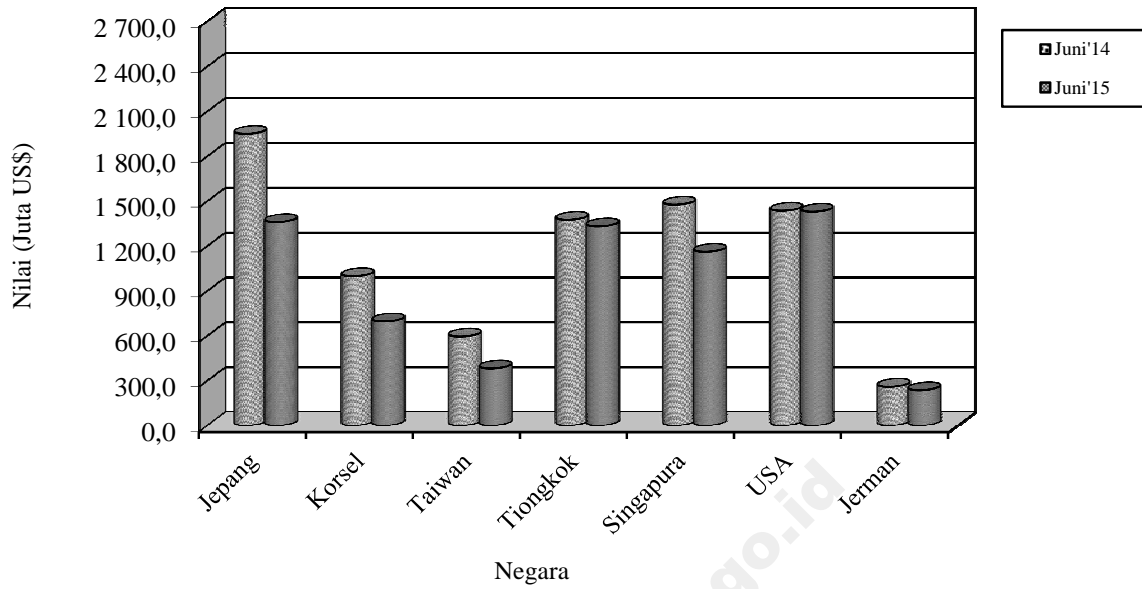
Komoditi	Nilai FOB (Juta US\$)		Perubahan		% Peran 2015 (Terhadap Nonmigas)
	2014	2015	Absolut	Persen	
(1)	(2)	(3)	(4)	(5)	(6)
Batu Bara	10 999,5	8 669,0	-2 330,5	-21,19	12,68
Minyak Kelapa Sawit	8 451,8	8 002,0	-449,8	-5,32	11,70
Pakaian Jadi	3 821,5	3 694,8	-126,7	-3,31	5,40
Alat Listrik	3 175,4	2 879,7	-295,7	-9,31	4,21
Alas Kaki (Kulit,Karet dan Kanvas)	2 050,1	2 332,5	282,4	13,78	3,41
Barang dari Logam Mulia	1 309,8	2 225,4	915,7	69,91	3,25
Kertas dan Barang dari Kertas	1 915,0	1 841,2	-73,8	-3,85	2,69
Crumb Rubber	2 592,8	1 802,2	-790,6	-30,49	2,64
Besi/Baja	1 658,6	1 576,2	-82,4	-4,97	2,31
Biji Tembaga	137,4	1 510,3	1 372,9	999,28	2,21
Kendaraan Bermotor Roda 4 atau Lebih	1 365,8	1 443,6	77,8	5,70	2,11
Audio Visual	1 533,1	1 298,1	-235,0	-15,33	1,90
Kayu Lapis	1 225,1	1 211,5	-13,6	-1,11	1,77
Damar Tiruan, Bahan Plastik	1 398,0	1 190,8	-207,2	-14,82	1,74
Bahan Kimia Organik	1 769,5	1 135,6	-633,8	-35,82	1,66
<b>Total Komoditi Utama</b>	<b>43 403,5</b>	<b>40 813,1</b>	<b>-2 590,3</b>	<b>-5,97</b>	<b>59,68</b>

Nilai ekspor periode Januari – Juni 2015, menurut negara kelompok ekonomi, ke kelompok negara APEC adalah yang terbesar yaitu mencapai 68,16 persen dari total ekspor yaitu US\$53.400,8 juta, diantaranya US\$17.368,6 juta ke ASEAN dan US\$9.129,2 juta ke NAFTA. Sementara nilai ekspor ke Uni Eropa sebesar 9,82 persen (US\$7.693,7 juta) dan ke Timur Tengah sebesar 4,35 persen (US\$3.411,6 juta). Ditinjau dari perkembangannya, nilai ekspor ke negara-negara APEC turun 16,16 persen dibanding keadaan tahun 2014 yang terdiri dari penurunan ekspor menuju ASEAN 13,46 persen, Jepang 21,14 persen, dan Korea Selatan 27,10 persen. Sementara menuju NAFTA terjadi peningkatan 2,10 persen.

Nilai ekspor periode Januari – Juni 2015, menuju tujuh negara tujuan utama yaitu Jepang, Korea Selatan, Taiwan, Tiongkok, Singapura, Amerika dan Jerman mencapai sebesar US\$40.080,4 juta atau sekitar 51,15 persen dari total ekspor. Dibandingkan periode tahun sebelumnya nilai ini turun US\$8.163,8 juta atau sekitar 16,92 persen.

Selain tujuh negara tujuan utama di atas, negara tujuan yang membeli produk nasional di atas US\$ 100 juta pada bulan Juni 2015 antara lain Hongkong, Malaysia dan Australia masing-masing dengan nilai US\$159,7 juta, US\$728,8 juta dan US\$462,2 juta. Sedangkan dari kawasan Eropa antara lain ke Belanda dan Inggris masing-masing dengan nilai US\$347,7 juta dan US\$136,1 juta.

**Grafik 5: EKSPOR INDONESIA MENURUT NEGARA TUJUAN UTAMA BULAN JUNI 2014 & 2015**



Perbandingan nilai ekspor bulan Juni 2014 dan 2015 ke beberapa negara tertentu disajikan pada Grafik 5.

**TABEL 1. RINGKASAN PERKEMBANGAN EKSPOR INDONESIA  
JANUARI - JUNI 2014 DAN 2015**

JENIS BARANG	BERAT BERSIH (RIBU TON)		PERUB	NILAI FOB (JUTA US \$)		PERUB
	JAN-JUN 2014	JAN-JUN 2015	%	JAN-JUN 2014	JAN-JUN 2015	%
(1)	(2)	(3)	(4)	(5)	(6)	(7)
<b>TOTAL EKSPOR</b>	<b>279 814,0</b>	<b>256 912,9</b>	<b>-8,18</b>	<b>88 824,5</b>	<b>78 352,0</b>	<b>-11,79</b>
<b>MIGAS</b>	<b>20 678,7</b>	<b>21 894,0</b>	<b>5,88</b>	<b>15 685,1</b>	<b>9 969,6</b>	<b>-36,44</b>
MINYAK MENTAH	5 993,7	7 699,1	28,45	4 642,3	3 414,7	-26,44
HASIL MINYAK	2 870,9	2 687,3	-6,40	1 938,6	1 118,3	-42,31
GAS ALAM	11 814,0	11 507,7	-2,59	9 104,2	5 436,6	-40,28
<b>NON MIGAS</b>	<b>259 135,2</b>	<b>235 018,8</b>	<b>-9,31</b>	<b>73 139,4</b>	<b>68 382,4</b>	<b>-6,50</b>
HASIL PERTANIAN	1 393,5	1 828,7	31,24	2 653,5	2 688,4	1,31
HASIL INDUSTRI	36 268,9	38 030,1	4,86	59 106,2	55 407,2	-6,26
HASIL TAMBANG	221 471,7	195 032,4	-11,94	11 373,0	10 279,1	-9,62
LAINNYA	1,2	127,6	10 590,05	6,7	7,7	15,10

**TABEL 2. PERKEMBANGAN EKSPOR KOMODITI HASIL PERTANIAN  
JANUARI - JUNI 2014 DAN 2015**

JENIS BARANG	BERAT BERSIH (TON)		PERUB	NILAI FOB (RIBU US \$)		PERUB
	JAN-JUN 2014	JAN-JUN 2015	%	JAN-JUN 2014	JAN-JUN 2015	%
(1)	(2)	(3)	(4)	(5)	(6)	(7)
<b>TOTAL PERTANIAN</b>	<b>1 393 482</b>	<b>1 828 744</b>	<b>31,24</b>	<b>2 653 521</b>	<b>2 688 393</b>	<b>1,31</b>
KARET ALAM	2 891	3 228	11,66	5 495	5 212	-5,15
KOPI	156 411	218 348	39,60	431 761	567 164	31,36
UDANG SEGAR/BEKU	67 315	73 528	9,23	788 712	697 156	-11,61
TEH	31 799	28 275	-11,08	57 612	49 514	-14,06
REMPAH-REMPAH	71 522	62 118	-13,15	219 428	259 196	18,12
-LADA HITAM	5 535	5 743	3,77	38 940	46 842	20,29
-LADA PUTIH	4 689	6 373	35,92	47 567	75 144	57,97
-KAYU MANIS DAN BUNGANYA	10 942	14 237	30,11	21 640	29 779	37,61
-BIJI PALA & BUNGANYA DAN KAPULAGA	10 101	13 089	29,58	59 923	58 949	-1,63
-PANILI	106	114	7,87	3 489	4 951	41,91
-LAINNYA	40 150	22 562	-43,81	47 869	43 531	-9,06
TEBAKAU	9 322	7 863	-15,65	41 993	41 588	-0,97
BIJI COKLAT	43 991	26 534	-39,68	111 393	58 402	-47,57
IKAN DAN LAIN-LAIN	292 047	181 093	-37,99	455 854	388 284	-14,82
-IKAN TONGKOL/TUNA	39 112	27 408	-29,93	92 088	57 302	-37,77
-UBUR-UBUR	1 829	3 180	73,84	8 281	14 217	71,69
-KEPITING, KERANG-KERANGAN	41 147	45 972	11,73	139 795	113 395	-18,88
-BEKICOT	1 182	1732,899	46,63	3 105	4 261	37,24
-IKAN LAINNYA	208 777	102 801	-50,76	212 586	199 110	-6,34
BIJI-BIJIAN	155 129	73 455	-52,65	36 772	18 464	-49,79
-BIJI BUNGA	39	1,168	-96,97	1 680	1 418	-15,61
-BIJI KAPAS	530	248,729	-53,07	145	66	-54,31
-BIJI LAINNYA	154 561	73 205	-52,64	34 947	16 980	-51,41
BULU BEBEK	414	279,244	-32,61	552	368	-33,38
DAMAR DAN GETAH DAMAR	23 115	29 230	26,46	52 940	51 383	-2,94
KOPAL DAN LAIN-LAIN	15 060	15 937	5,83	16 640	16 085	-3,33
SAYUR-SAYURAN	26 916	71 044	163,95	20 766	33 287	60,30
BUAH-BUAHAN	172 229	230 110	33,61	159 217	217 220	36,43
KULIT KERANG DAN LAIN-LAIN	7 230	5 282	-26,93	5 814	4 818	-17,14
TANAMAN OBAT	6 641	5 445	-18,02	13 728	12 807	-6,71



**TABEL 2. PERKEMBANGAN EKSPOR KOMODITI HASIL PERTANIAN  
JANUARI - JUNI 2014 DAN 2015**

JENIS BARANG	BERAT BERSIH (TON)		PERUB	NILAI FOB (RIBU US \$)		PERUB
	JAN-JUN 2014	JAN-JUN 2015	%	JAN-JUN 2014	JAN-JUN 2015	%
(1)	(2)	(3)	(4)	(5)	(6)	(7)
BAHAN NABATI LAINNYA	89 706	103 762	15,67	103 590	91 641	-11,53
-GANGGANG LAUT	88 747	102 891	15,94	102 923	90 960	-11,62
-LAINNYA	958	872	-9,03	667	681	2,09
HASIL PERTANIAN LAINNYA	221 745	693 214	212,62	131 255	175 806	33,94
-MUTIARA	2	4	93,43	12 887	15 865	23,11
-LAINNYA	221 743	693 209	212,62	118 368	159 941	35,12

**TABEL 3. PERKEMBANGAN EKSPOR KOMODITI HASIL INDUSTRI  
JANUARI - JUNI 2014 DAN 2015**

JENIS BARANG	BERAT BERSIH (TON)		PERUB	NILAI FOB (RIBU US \$)		PERUB
	JAN-JUN 2014	JAN-JUN 2015	%	JAN-JUN 2014	JAN-JUN 2015	%
(1)	(2)	(3)	(4)	(5)	(6)	(7)
<b>TOTAL INDUSTRI</b>	<b>36 268 905</b>	<b>38 030 119</b>	<b>4,86</b>	<b>59 106 193</b>	<b>55 407 231</b>	<b>-6,26</b>
KAYU OLAHAN	2 940 649	2 883 980	-1,93	1 973 591	1 954 479	-0,97
-KAYU LAPIS	1 200 786	1 258 204	4,78	1 225 132	1 211 524	-1,11
-KAYU GERGAJIAN	32 443	26 293	-18,96	24 548	23 495	-4,29
-KAYU OLAHAN LAIN	1 707 421	1 599 484	-6,32	723 911	719 460	-0,61
BARANG DARI LOGAM TIDAK MULIA	1 394 900	1 878 617	34,68	4 524 470	4 065 187	-10,15
-TIMAH	44 332	43 427	-2,04	1 019 237	753 042	-26,12
-ALUMINIUM	131 469	79 635	-39,43	329 242	236 143	-28,28
-NIKEL	49 764	47 139	-5,27	491 776	418 201	-14,96
-BESI/BAJA	1 004 753	1 514 831	50,77	1 658 640	1 576 228	-4,97
-TEMBAGA	131 173	159 852	21,86	892 550	945 512	5,93
-SENG	4 909	3 034	-38,21	4 166	4 218	1,25
-LOGAM TIDAK MULIA LAIN	28 500	30 699	7,72	128 858	131 844	2,32
TEKSTIL	1 108 266	1 206 506	8,86	6 518 642	6 368 607	-2,30
-PAKAIAN JADI	240 998	228 484	-5,19	3 821 515	3 694 850	-3,31
-KAIN TENUN	129 275	144 502	11,78	831 988	814 292	-2,13
-TEKSTIL LAINNYA	737 993	833 521	12,94	1 865 139	1 859 466	-0,30
KARET ALAM OLAHAN	1 684 013	1 629 391	-3,24	3 887 107	2 996 118	-22,92
-BARANG DARI KARET	324 437	318 904	-1,71	1 191 289	1 096 610	-7,95
-SHEET	32 965	41 315	25,33	73 517	68 057	-7,43
-CRUMB RUBBER	1 312 702	1 250 334	-4,75	2 592 782	1 802 160	-30,49
-CREPE	13 908	18 838	35,45	29 519	29 291	-0,77
MAKANAN TERNAK	2 403 265	2 360 563	-1,78	426 113	287 189	-32,60
-BUNGKIL KELAPA	141 332	170 860	20,89	36 995	28 136	-23,95
-DEDAK/BEKATUL	270 999	214 835	-20,72	59 129	45 863	-22,44
-LAINNYA	1 990 934	1 974 867	-0,81	329 989	213 191	-35,39
MINYAK ATSIRI DAN LAINNYA	51 321	45 408	-11,52	292 015	276 749	-5,23
-MINYAK ATSIRI LAINNYA	959	1 322	37,79	28 718	34 728	20,93
-WANGI-WANGIAN DARI MINYAK ATSIRI	50 362	44 086	-12,46	263 297	242 022	-8,08
ROTAN OLAHAN	67	190	181,93	139	406	191,20
MINYAK NABATI	11 379 665	14 151 127	24,35	9 778 259	9 419 807	-3,67
-MINYAK KELAPA SAWIT	10 268 179	12 737 391	24,05	8 451 840	8 002 009	-5,32
-MINYAK BIJI KELAPA SAWIT	644 295	896 142	39,09	745 185	856 506	14,94
-MINYAK NABATI LAIN	467 191	517 594	10,79	581 234	561 293	-3,43
ASAM BERLEMAK	1 242 771	1 231 854	-0,88	1 231 050	943 772	-23,34
-STEARIN	202 380	243 338	20,24	195 004	202 001	3,59
-ASAM BERLEMAK LAIN	1 040 391	988 515	-4,99	1 036 047	741 770	-28,40

TABEL 3. PERKEMBANGAN EKSPOR KOMODITI HASIL INDUSTRI  
JANUARI - JUNI 2014 DAN 2015

JENIS BARANG	BERAT BERSIH (TON)		PERUB	NILAI FOB (RIBU US \$)		PERUB
	JAN-JUN 2014	JAN-JUN 2015	%	JAN-JUN 2014	JAN-JUN 2015	%
(1)	(2)	(3)	(4)	(5)	(6)	(7)
ALAT LISTRIK, UKUR, FOGRAFI, DLL	265 655	257 829	-2,95	5 072 848	4 513 325	-11,03
-ALAT LISTRIK	203 249	204 454	0,59	3 175 422	2 879 750	-9,31
-DIODE TRANSISTOR	714	655	-8,22	105 174	73 789	-29,84
-AUDIO VISUAL	51 379	46 725	-9,06	1 533 079	1 298 068	-15,33
-FOTOGRAFI DAN OPTIK	6 379	3 034	-52,44	101 412	158 176	55,97
-ALAT UKUR	313	292	-6,49	12 030	9 984	-17,01
-LONCENG, ARLOJI DAN BAGIANNYA	3 621	2 669	-26,29	145 732	93 557	-35,80
MAKANAN OLAHAN	1 649 399	1 289 456	-21,82	3 145 981	3 194 348	1,54
-COKLAT OLAHAN	134 596	153 885	14,33	512 437	601 499	17,38
-GULA TETES	464 742	35 923	-92,27	52 296	4 759	-90,90
-KERUPUK UDANG	4 434	4 392	-0,94	10 871	11 353	4,44
-BUAH/SAYURAN OLAHAN	394 718	437 412	10,82	279 445	310 348	11,06
-MINUMAN OLAHAN	104 649	97 905	-6,44	73 415	72 166	-1,70
-ROKOK DAN TEMBAKAU OLAHAN	52 123	54 033	3,67	486 224	470 518	-3,23
-DAGING TERNAK	2 013	1 852	-7,97	11 720	11 724	0,03
-DAGING UNGGAS	0	0	-	0	1	-
-IKAN OLAHAN	132 560	131 574	-0,74	773 649	739 050	-4,47
-BERAS GILING	247	200	-18,99	649	258	-40,62
-KOPI OLAHAN	22	5	-76,54	51	24	-52,34
-TEH OLAHAN	2 993	7 548	152,19	13 315	21 920	64,63
-GULA PASIR	363	1 487	309,88	549	1 348	145,56
-GULA LAINNYA	11 838	15 491	30,85	17 872	24 271	35,81
-MAKANAN OLAHAN LAINNYA	344 101	347 748	1,06	913 703	925 108	1,25
SEMEN	158 383	518 967	227,67	11 579	28 981	150,29
BARANG ANYAMAN	0	0	-	0	0	-
-DARI ROTAN	6 130	6 637	8,27	20 040	21 961	9,59
-DARI BAHAN LAINNYA	5 199	4 192	-19,37	21 395	18 639	-12,88
MEUBEL DAN BAGIAN-BAGIANNYA	285 423	263 879	-7,55	898 606	894 998	-0,40
-DARI ROTAN	25 389	18 500	-27,13	98 396	77 418	-21,32
-DARI BAHAN LAINNYA	260 034	245 379	-5,64	800 211	817 580	2,17
BAHAN KIMIA	2 272 861	1 946 746	-14,35	2 106 218	1 448 006	-31,25
-AN ORGANIK	530 075	634 794	19,76	228 355	262 587	14,99
-ORGANIK	1 623 208	1 236 733	-23,81	1 769 475	1 135 647	-35,82
-LAINNYA	119 578	75 219	-37,10	108 388	49 771	-54,08
PUPUK	879 620	321 403	-63,46	292 420	103 202	-64,71
PRODUK PHARMASI	12 397	15 972	28,83	237 644	275 506	15,93
KULIT DAN BARANG DARI KULIT	3 795	3 508	-7,55	108 075	101 754	-5,85
KACA DAN BARANG DARI KACA	311 170	324 552	4,30	209 476	198 906	-5,05
KERTAS DAN BARANG DARI KERTAS	2 208 206	2 157 633	-2,29	1 915 034	1 841 241	-3,85
INDUSTRI LAINNYA	6 005 750	5 531 708	-7,89	16 435 488	16 454 049	0,11
-GLISEROL DAN LARUTAN ALKALI	143 627	66 847	-53,46	42 013	14 947	-64,42
-MARGARIN DAN LEMAK LAINNYA	386 996	363 963	-5,95	391 904	304 776	-22,23
-SABUN MANDI DAN CUCI	418 694	431 778	3,12	453 923	417 484	-8,03
-BAHAN CELUP ORGANIK SINTETIK	16 729	16 262	-2,79	93 987	96 784	2,98
-PREPARAT PEMBASMI KUMAN, DLL	60 319	51 809	-14,11	163 273	161 862	-0,86
-DAMAR TIRUAN, BAHAN PLASTIK	745 715	704 091	-5,58	1 397 994	1 190 791	-14,82
-BAHAN KERTAS	1 613 931	1 696 536	5,12	810 838	848 802	4,68
-ALAS KAKI (KULIT, KARET DAN KANVAS)	109 142	119 539	9,53	2 050 124	2 332 543	13,78
-PRODUK KERAMIK	168 783	174 950	3,65	181 108	179 968	-0,63
-EMAS BATANGAN	15	10	-34,94	622 998	386 367	-37,98
-PESAWAT UDARA DAN BAGIANNYA	1 271	410	-67,73	52 934	94 606	78,72
-KAPAL LAUT DAN SEJENISNYA	50 370	70 680	40,32	295 094	203 943	-30,89
-PERLENGKAPAN OLAAHRAHA DAN MAINAN	16 374	17 666	7,89	236 519	225 886	-4,50
-PENA DAN PENSIL	7 826	7 167	-8,42	79 029	57 140	-27,70
-BATU SEMI PERMATA	0	10,851	12 817,86	7	142	1 976,40

**TABEL 3. PERKEMBANGAN EKSPOR KOMODITI HASIL INDUSTRI  
JANUARI - JUNI 2014 DAN 2015**

JENIS BARANG	BERAT BERSIH (TON)		PERUB	NILAI FOB (RIBU US \$)		PERUB
	JAN-JUN 2014	JAN-JUN 2015	%	JAN-JUN 2014	JAN-JUN 2015	%
(1)	(2)	(3)	(4)	(5)	(6)	(7)
-KOPER, TAS, DOMPET PLASTIK/TEKSTIL	8 187	8 373	2,28	74 486	75 703	1,63
-BARANG DARI LOGAM MULIA	127	182	42,73	1 309 762	2 225 412	69,91
-PETI KEMAS	1 202	914	-23,97	2 632	1 868	-29,03
-KOMPUTER DAN BAGIANNYA	10 225	8 780	-14,13	279 003	227 306	-18,53
-KENDARAAN BERMOTOR RODA 2 DAN 3	6 312	16 096	154,99	55 906	182 384	226,24
-KENDARAAN BERMOTOR RODA 4 DAN LEE	151 964	161 599	6,34	1 365 773	1 443 569	5,70
-SUKU CADANG MESIN	36 183	39 704	9,73	356 935	383 690	7,50
-SUKU CADANG KENDARAAN	119 614	139 530	16,65	959 511	1 126 729	17,43
-UBI KAYU OLAHAN	22 279	5 356	-75,96	5 987	2 113	-64,70
-INDUSTRI LAINNYA	1 909 866	1 429 454	-25,15	5 153 748	4 269 234	-17,16

**TABEL 4. PERKEMBANGAN EKSPOR KOMODITI HASIL PERTAMBANGAN  
JANUARI - JUNI 2014 DAN 2015**

JENIS BARANG	BERAT BERSIH (TON)		PERUB	NILAI FOB (RIBU US \$)		PERUB
	JAN-JUN 2014	JAN-JUN 2015	%	JAN-JUN 2014	JAN-JUN 2015	%
(1)	(2)	(3)	(4)	(5)	(6)	(7)
<b>TOTAL PERTAMBANGAN</b>	<b>221 471 657</b>	<b>195 032 355</b>	<b>-11,94</b>	<b>11 373 048</b>	<b>10 279 079</b>	<b>-9,62</b>
BIJI TEMBAGA	56 870	733 200	1 189,26	137 392	1 510 325	999,28
BIJI NIKEL	4 160 121	0	-100,00	85 913	0	-100,00
BAUKSIT	2 086 111	1 029	-99,95	46 584	434	-99,07
BIJI TIMAH/TIN	0	20	-	0	9	-
BATU BARA	209 474 922	187 440 357	-10,52	10 999 490	8 668 991	-21,19
GRANIT	48 523	0	-100,00	344	1	-99,81
HASIL TAMBANG LAIN	5 645 111	6 857 749	21,48	103 326	99 320	-3,88

**TABEL 5. PERKEMBANGAN EKSPOR INDONESIA MENURUT KOMODITI DAN NEGARA TUJUAN  
JANUARI-JUNI 2014 DAN 2015**

KOMODITI / NEGARA TUJUAN	BERAT BERSIH (KG)		PERUB	NILAI FOB (US \$)		PERUB
	JAN-JUN 2014	JAN-JUN 2015	%	JAN-JUN 2014	JAN-JUN 2015	%
(1)	(2)	(3)	(4)	(5)	(6)	(7)
<b>MINYAK MENTAH</b>	<b>5 993 730 948</b>	<b>7 699 056 454</b>	<b>28,45</b>	<b>4 642 279 227</b>	<b>3 414 678 287</b>	<b>-26,44</b>
JAPAN	2 678 031 851	2 001 970 348	-25,24	2 056 754 950	983 973 599	-52,16
KOREA, REPUBLIC OF	486 339 823	534 936 429	9,99	349 774 338	207 490 115	-40,68
TAIWAN	337 004 400	383 156 093	13,69	236 620 200	150 051 801	-36,59
CHINA	116 040 714	445 508 864	283,92	90 505 728	204 184 302	125,60
THAILAND	472 211 167	1 102 970 985	133,58	375 624 210	452 961 868	20,59
SINGAPORE	640 072 250	995 231 830	55,49	526 892 509	397 053 579	-24,64
MALAYSIA	129 129 182	392 430 033	203,90	98 786 203	170 766 928	72,87
VIET NAM	14 830 587	0	-100,00	11 642 400	0	-100,00
AUSTRALIA	863 397 680	867 451 090	0,47	695 662 536	330 401 717	-52,51
UNITED STATES	256 673 294	975 400 782	280,02	200 016 153	517 794 378	158,88
<b>HASIL MINYAK</b>	<b>2 870 947 825</b>	<b>2 687 293 990</b>	<b>-6,40</b>	<b>1 938 591 215</b>	<b>1 118 300 570</b>	<b>-42,31</b>
JAPAN	115 433 531	225 792 059	95,60	81 053 703	101 228 536	24,89
HONG KONG	1 740	801	-53,97	4 543	174	-96,17
KOREA, REPUBLIC OF	82 319 675	132 036 458	60,39	82 537 162	96 524 082	16,95
TAIWAN	6 227 320	36 927 951	493,00	6 044 283	19 124 427	216,41
CHINA	100 676 143	137 989 496	37,06	45 424 935	46 354 420	2,05
PAPUA NEW GUINEA	25 831	2 199	-91,49	22 333	5 331	-76,13
THAILAND	1 456 385	1 419 618	-2,52	2 869 178	2 854 737	-0,50
SINGAPORE	335 462 171	511 697 512	52,54	267 187 364	203 204 307	-23,95
PHILIPPINES	431 788	216 896	-49,77	607 058	303 036	-50,08
MALAYSIA	2 059 707 602	1 461 796 305	-29,03	1 329 396 126	591 314 814	-55,52
MYANMAR	183 047	1 021 646	458,13	283 896	1 133 565	299,29
CAMBODIA	64 054	0	-100,00	122 030	0	-100,00
BRUNEI DARUSSALAM	672	21	-96,88	5 928	63	-98,94
VIET NAM	1 525 534	2 620 055	71,75	1 804 928	2 164 376	19,91
INDIA	79 604 708	137 396 319	72,60	16 097 780	21 758 505	35,16
BANGLADESH	1 402 954	165 712	-88,19	1 684 217	194 413	-88,46
SAUDI ARABIA	37 734	0	-100,00	70 881	0	-100,00
ISRAEL	0	2 566	-	0	8 208	-
LEBANON	0	7 635	-	0	22 420	-
YEMEN	321 008	13 260	-95,87	668 350	20 885	-96,88
OMAN	0	69 078	-	0	123 971	-
TURKEY	0	7 128	-	0	22 800	-
UNITED ARAB EMIRATES	368 853	308 704	-16,31	791 779	962 167	21,52
QATAR	241	102	-57,68	1 654	1 920	16,08
BAHRAIN	49 980	95 850	91,78	74 970	125 585	67,51
SUDAN	0	38	-	0	1 023	-
REUNION	21 000	0	-100,00	28 350	0	-100,00
GHANA	160	0	-100,00	260	0	-100,00
NIGERIA	91 332	173 452	89,91	166 199	265 457	59,72
SOUTH AFRICA	99 074	137 208	38,49	192 657	199 080	3,33
MAURITIUS	6 503	0	-100,00	10 439	0	-100,00
AUSTRALIA	683 966	868 596	26,99	1 398 846	1 424 763	1,85
NEW ZEALAND	133 782	152 666	14,12	246 723	273 995	11,05
SOLOMON ISLANDS	8 750	250	-97,14	17 297	557	-96,78
EAST TIMOR	2 931 064	3 175 732	8,35	2 651 622	1 936 216	-26,98
UNITED STATES	30 103 657	41 462	-99,86	35 866 311	48 670	-99,86
CANADA	143	0	-100,00	354	0	-100,00
BRAZIL	12 000	0	-100,00	27 122	0	-100,00
UNITED KINGDOM	0	82	-	0	537	-
NETHERLANDS	50 693 018	32 250 374	-36,38	60 469 385	25 993 225	-57,01
GERMANY, FED. REP. OF	846 805	906 556	7,06	739 932	703 780	-4,89
BELGIUM	0	11	-	0	5	-
SWITZERLAND	0	186	-	0	400	-
FINLAND	15 600	0	-100,00	22 620	0	-100,00
ITALY	0	6	-	0	120	-
<b>GAS ALAM</b>	<b>11 814 049 854</b>	<b>11 507 673 239</b>	<b>-2,59</b>	<b>9 104 236 764</b>	<b>5 436 614 312</b>	<b>-40,28</b>
JAPAN	2 883 522 485	2 627 838 571	-8,87	2 622 565 678	1 550 603 496	-40,87
KOREA, REPUBLIC OF	3 085 363 596	1 936 371 082	-37,24	2 318 543 477	910 876 167	-60,71
TAIWAN	1 051 079 339	1 117 636 415	6,33	971 996 178	567 916 045	-41,57
CHINA	1 238 466 813	1 459 359 716	17,84	217 176 044	626 989 330	188,70
SINGAPORE	2 596 021 044	3 557 312 146	37,03	2 600 169 983	1 533 660 094	-41,02
MALAYSIA	827 814 534	539 202 562	-34,86	346 913 746	168 209 437	-51,51
INDIA	0	134 115 576	-	0	59 226 979	-
UNITED ARAB EMIRATES	0	400 000	-	0	280 000	-
EAST TIMOR	168 100	223 900	33,19	186 428	163 967	-12,05
UNITED STATES	6 477	0	-100,00	16 445	0	-100,00
MEXICO	131 607 466	129 963 270	-1,25	26 668 785	13 176 272	-50,59
NETHERLANDS	0	1	-	0	25	-
BELGIUM	0	5 250 000	-	0	5 512 500	-
<b>KARET ALAM</b>	<b>2 890 825</b>	<b>3 227 862</b>	<b>11,66</b>	<b>5 494 586</b>	<b>5 211 618</b>	<b>-5,15</b>
JAPAN	54 000	36 098	-33,15	513 000	306 008	-40,35
HONG KONG	0	760	-	0	3 995	-

TABEL 5. PERKEMBANGAN EKSPOR INDONESIA MENURUT KOMODITI DAN NEGARA TUJUAN  
JANUARI-JUNI 2014 DAN 2015

KOMODITI / NEGARA TUJUAN	BERAT BERSIH (KG)		PERUB	NILAI FOB (US \$)		PERUB
	JAN-JUN 2014	JAN-JUN 2015	%	JAN-JUN 2014	JAN-JUN 2015	%
(1)	(2)	(3)	(4)	(5)	(6)	(7)
KOREA, REPUBLIC OF	20 956	21 379	2,02	97 644	64 027	-34,43
TAIWAN	65	0	-100,00	804	0	-100,00
CHINA	50	160 000	319 900,00	19 700	169 600	760,91
THAILAND	40	80	100,00	300	690	130,00
SINGAPORE	468 100	395 175	-15,58	905 549	938 324	3,62
CAMBODIA	0	79	-	0	346	-
VIET NAM	219 560	388 021	76,73	832 288	1 424 279	71,13
TURKEY	1 420 500	960 000	-32,42	2 033 730	978 115	-51,91
EGYPT	172 000	0	-100,00	266 063	0	-100,00
EAST TIMOR	0	34	-	0	1	-
UNITED STATES	105 500	669 000	534,12	149 805	688 300	359,46
BRAZIL	0	360 000	-	0	386 900	-
UNITED KINGDOM	43 000	21 500	-50,00	58 050	20 425	-64,81
NETHERLANDS	0	215 000	-	0	223 600	-
GERMANY, FED. REP. OF	150 554	736	-99,51	246 348	7 008	-97,16
BELGIUM	86 000	0	-100,00	135 020	0	-100,00
ITALY	86 000	0	-100,00	135 020	0	-100,00
SLOVENIA	64 500	0	-100,00	101 265	0	-100,00
<b>KOPI</b>	<b>156 410 555</b>	<b>218 347 835</b>	<b>39,60</b>	<b>431 760 760</b>	<b>567 163 531</b>	<b>31,36</b>
JAPAN	21 112 166	19 333 125	-8,43	48 396 838	54 234 292	12,06
HONG KONG	673 437	742 780	10,30	1 446 742	1 708 496	18,09
KOREA, REPUBLIC OF	669 673	1 128 864	68,57	3 461 639	5 335 675	54,14
TAIWAN	2 286 551	2 686 176	17,48	8 123 856	10 907 008	34,26
CHINA	2 787 392	4 259 351	52,81	5 712 800	9 572 968	67,57
MACAU	18 000	18 000	0,00	63 900	40 690	-36,32
THAILAND	749 800	12 569 000	1 576,31	1 483 235	22 909 870	1 444,59
SINGAPORE	3 567 760	4 403 130	23,41	9 113 682	14 883 484	63,31
PHILIPPINES	260 080	2 130 320	719,10	632 147	4 975 987	687,16
MALAYSIA	15 494 356	18 225 718	17,63	29 367 686	31 716 575	8,00
VIET NAM	2 838 600	1 752 300	-38,27	4 901 898	4 070 096	-16,97
INDIA	4 514 600	9 961 300	120,65	7 843 797	17 128 690	118,37
IRAN (ISLAMIC REPUBLIC OF)	189 620	301 860	59,19	427 675	730 215	70,74
SAUDI ARABIA	0	37 200	-	0	207 990	-
ISRAEL	38 400	38 400	0,00	104 160	123 021	18,11
KUWAIT	0	17 000	-	0	20 400	-
JORDAN	0	2 000	-	0	16 500	-
TURKEY	38 400	19 200	-50,00	67 416	124 800	85,12
UNITED ARAB EMIRATES	170 640	351 001	105,70	373 012	842 825	125,95
EGYPT	6 204 000	9 018 600	45,37	12 508 150	18 116 774	44,84
LIBYAN ARAB JAMAHIRIYA	18 600	0	-100,00	32 252	0	-100,00
MOROCCO	3 959 980	5 424 300	36,98	7 761 930	10 253 625	32,10
ALGERIA	1 746 300	6 841 800	291,79	2 986 879	13 455 216	350,48
SOUTH AFRICA	275 400	1 785 000	548,15	698 728	4 082 345	484,25
AUSTRALIA	3 345 230	3 561 644	6,47	10 757 851	11 244 273	4,52
NEW ZEALAND	352 140	286 560	-18,62	2 066 342	1 594 160	-22,85
EAST TIMOR	0	2 517	-	0	44 963	-
UNITED STATES	28 317 736	32 316 854	14,12	145 491 289	147 589 308	1,44
CANADA	1 661 490	1 974 000	18,81	9 388 332	10 786 978	14,90
MEXICO	36 000	253 200	603,33	217 800	790 268	262,84
ECUADOR	1 432 800	0	-100,00	2 336 381	0	-100,00
UNITED KINGDOM	5 338 063	9 549 035	78,89	13 548 523	22 641 957	67,12
NETHERLANDS	787 400	1 672 771	112,44	3 039 451	5 565 807	83,12
FRANCE	1 317 000	3 472 320	163,65	2 552 601	7 003 557	174,37
GERMANY, FED. REP. OF	10 738 010	18 629 105	73,49	24 346 550	38 080 046	56,41
BELGIUM	2 025 300	1 950 320	-3,70	5 981 985	6 318 125	5,62
SWITZERLAND	18 001	169 201	839,95	81 902	274 887	235,63
DENMARK	174 170	216 500	24,30	468 746	602 280	28,49
NORWAY	74 400	74 400	0,00	348 158	358 740	3,04
SWEDEN	386 580	595 920	54,15	1 531 440	1 730 186	12,98
FINLAND	0	230 400	-	0	508 723	-
IRELAND	91 200	166 800	82,89	362 994	693 379	91,02
ITALY	13 693 540	21 155 471	54,49	26 654 894	44 210 442	65,86
SPAIN	345 600	218 101	-36,89	848 387	398 032	-53,08
PORTUGAL	944 400	1 208 400	27,95	1 710 228	2 114 548	23,64
GREECE	1 612 800	1 568 400	-2,75	3 261 091	3 136 675	-3,82
POLAND	115 200	37 200	-67,71	230 496	83 700	-63,69
ROMANIA	170 220	226 800	33,24	343 407	406 640	18,41
BULGARIA	536 400	388 800	-27,52	1 021 305	728 239	-28,70
ARMENIA	694 200	540 600	-22,13	1 391 397	1 121 916	-19,37
UKRAINE	38 400	57 600	50,00	76 276	121 862	59,76
LATVIA	211 200	18 000	-91,48	383 870	37 730	-90,17
ESTONIA	0	63 000	-	0	135 690	-
GEORGIA	5 328 900	5 115 400	-4,01	10 289 803	9 930 326	-3,49
SLOVAKIA	100	0	-100,00	357	0	-100,00
SLOVENIA	92 000	0	-100,00	172 065	0	-100,00
CZECH REPUBLIC	43 200	342 000	691,67	86 962	613 426	605,40

TABEL 5. PERKEMBANGAN EKSPOR INDONESIA MENURUT KOMODITI DAN NEGARA TUJUAN  
JANUARI-JUNI 2014 DAN 2015

KOMODITI / NEGARA TUJUAN	BERAT BERSIH (KG)		PERUB	NILAI FOB (US \$)		PERUB
	JAN-JUN 2014	JAN-JUN 2015	%	JAN-JUN 2014	JAN-JUN 2015	%
(1)	(2)	(3)	(4)	(5)	(6)	(7)
RUSSIA FEDERATION	8 875 120	11 240 091	26,65	17 261 455	22 839 126	32,31
<b>UDANG SEGAR/BEKU</b>	<b>67 315 118</b>	<b>73 527 591</b>	<b>9,23</b>	<b>788 711 964</b>	<b>697 155 529</b>	<b>-11,61</b>
JAPAN	11 605 286	13 270 358	14,35	155 283 487	154 805 303	-0,31
HONG KONG	1 256 474	805 302	-35,91	11 997 197	8 566 745	-28,59
KOREA, REPUBLIC OF	569 098	472 353	-17,00	6 632 834	4 271 356	-35,60
TAIWAN	808 006	835 120	3,36	8 841 025	7 131 548	-19,34
CHINA	2 251 965	4 416 546	96,12	20 673 841	33 919 690	64,07
MACAU	4	5 284	132 000,00	60	8 962	14 836,67
THAILAND	176 281	39 932	-77,35	360 667	67 511	-81,28
SINGAPORE	1 730 723	1 412 377	-18,39	8 137 757	6 650 144	-18,28
PHILIPPINES	184 122	34 636	-81,19	913 294	440 452	-51,77
MALAYSIA	2 072 489	2 229 734	7,59	7 035 637	8 029 019	14,12
CAMBODIA	305	0	-100,00	1 315	0	-100,00
BRUNEI DARUSSALAM	0	7 860	-	0	71 948	-
VIET NAM	2 728 687	2 189 065	-19,78	27 814 734	11 035 596	-60,32
INDIA	8	3 305	41 212,50	85	66 480	78 111,76
PAKISTAN	2 405	10	-99,58	3 811	21	-99,45
SRI LANKA	8 128	60	-99,26	11 254	255	-97,73
IRAN (ISLAMIC REPUBLIC OF)	55	228	314,55	512	1 267	147,46
ISRAEL	106	107	0,94	2 049	1 344	-34,41
KUWAIT	830	876	5,54	11 855	1 889	-84,07
JORDAN	0	10	-	0	500	-
LEBANON	29	5 737	19 682,76	110	57 746	52 396,36
OMAN	12	25 000	208 233,33	220	90 250	40 922,73
TURKEY	85 627	119 436	39,48	204 104	387 316	89,76
UNITED ARAB EMIRATES	895	686	-23,35	5 699	6 193	8,67
QATAR	0	30	-	0	75	-
CYPRUS	31 876	7 630	-76,06	197 005	49 168	-75,04
EGYPT	54 590	6 103	-88,82	467 107	17 471	-96,26
MOROCCO	22 240	7 520	-66,19	86 066	39 480	-54,13
ALGERIA	0	10	-	0	259	-
REUNION	0	27 472	-	0	200 329	-
SOUTH AFRICA	32 508	32 231	-0,85	414 899	356 117	-14,17
AUSTRALIA	430 754	441 807	2,57	6 647 491	5 167 118	-22,27
NEW ZEALAND	14 490	10 806	-25,42	184 773	54 095	-70,72
CHRISTMAS ISLANDS	464	230	-50,43	3 983	1 159	-70,90
EAST TIMOR	1 305	550	-57,85	554	749	35,20
UNITED STATES	38 401 274	42 842 401	11,57	472 685 528	411 636 097	-12,92
CANADA	590 543	608 484	3,04	8 401 833	6 127 288	-27,07
MEXICO	10 220	0	-100,00	77 560	0	-100,00
BRAZIL	0	20	-	0	260	-
PERU	0	5	-	0	30	-
TRINIDAD AND TOBAGO	55 299	69 493	25,67	763 624	930 045	21,79
PUERTO RICO	315 729	315 855	0,04	4 669 448	3 304 594	-29,23
DOMINICAN REPUBLIC	16 330	0	-100,00	165 067	0	-100,00
GADELOUPE	1 000	0	-100,00	10 374	0	-100,00
UNITED KINGDOM	1 304 035	1 555 951	19,32	19 955 519	18 332 516	-8,13
NETHERLANDS	501 375	725 841	44,77	5 887 023	6 085 325	3,37
FRANCE	283 463	195 488	-31,04	3 619 748	2 020 585	-44,18
GERMANY, FED. REP. OF	246 786	151 009	-38,81	3 549 081	2 239 616	-36,90
AUSTRIA	83	72	-13,25	122	1 748	1 332,79
BELGIUM	496 238	102 476	-79,35	5 526 801	920 077	-83,35
SWITZERLAND	209	176	-15,79	4 428	2 676	-39,57
DENMARK	262 601	145 940	-44,43	2 962 094	1 913 654	-35,40
NORWAY	168	299	77,98	3 978	2 031	-48,94
SWEDEN	23 154	17 819	-23,04	309 626	231 995	-25,07
IRELAND	2	46	2 200,00	9	1 335	14 733,33
ITALY	631 194	335 746	-46,81	3 004 617	1 475 413	-50,90
SPAIN	80 603	38 130	-52,69	899 311	317 168	-64,73
PORTUGAL	31	1 715	5 432,26	872	29 812	3 318,81
GREECE	21 484	127	-99,41	246 914	2 821	-98,86
HUNGARY	10	22	120,00	221	393	77,83
POLAND	297	285	-4,04	5 405	10 710	98,15
ROMANIA	17	63	270,59	97	1 085	1 018,56
BULGARIA	15	20	33,33	38	85	123,68
KAZAKHSTAN	40	55	37,50	660	685	3,79
UKRAINE	28	24	-14,29	105	65	-38,10
LITHUANIA	0	24	-	0	690	-
GEORGIA	0	1	-	0	8	-
CROATIA	2 000	11 000	450,00	20 600	63 800	209,71
MALTA	8	53	562,50	141	160	13,48
SLOVENIA	90	0	-100,00	180	0	-100,00
CZECH REPUBLIC	670	316	-52,84	4 892	1 220	-75,06
RUSSIA FEDERATION	360	214	-40,56	2 623	3 958	50,90
SERBIA	0	10	-	0	29	-

**TABEL 5. PERKEMBANGAN EKSPOR INDONESIA MENURUT KOMODITI DAN NEGARA TUJUAN  
JANUARI-JUNI 2014 DAN 2015**

KOMODITI / NEGARA TUJUAN	BERAT BERSIH (KG)		PERUB	NILAI FOB (US \$)		PERUB
	JAN-JUN 2014	JAN-JUN 2015	%	JAN-JUN 2014	JAN-JUN 2015	%
(1)	(2)	(3)	(4)	(5)	(6)	(7)
<b>TEH</b>	<b>31 799 122</b>	<b>28 275 025</b>	<b>-11,08</b>	<b>57 611 789</b>	<b>49 514 178</b>	<b>-14,06</b>
JAPAN	622 656	363 959	-41,55	562 776	581 937	3,40
HONG KONG	130 974	105 231	-19,66	142 985	613 062	328,76
KOREA, REPUBLIC OF	10 445	40 211	284,98	26 414	147 702	459,18
TAIWAN	205 352	476 407	132,00	399 713	671 789	68,07
CHINA	2 136 700	1 464 798	-31,45	4 106 671	2 541 153	-38,12
PAPUA NEW GUINEA	10 120	10 120	0,00	20 746	20 746	0,00
THAILAND	233 473	996 206	326,69	735 143	2 407 322	227,46
SINGAPORE	287 686	369 396	28,40	563 611	678 443	20,37
PHILIPPINES	0	340 200	-	0	618 824	-
MALAYSIA	4 997 245	3 778 804	-24,38	7 573 209	5 086 428	-32,84
BRUNEI DARUSSALAM	26 951	27 696	2,76	57 110	36 758	-35,64
VIET NAM	11 200	15 460	38,04	25 356	26 184	3,27
INDIA	887 800	321 680	-63,77	1 394 538	544 293	-60,97
PAKISTAN	3 942 230	2 948 912	-25,20	8 154 734	6 254 834	-23,30
SRI LANKA	54 200	0	-100,00	113 569	0	-100,00
AFGHANISTAN	188 300	242 080	28,56	356 663	593 165	66,31
IRAN (ISLAMIC REPUBLIC OF)	648 960	138 518	-78,66	1 504 105	397 020	-73,60
SAUDI ARABIA	76 170	134 607	76,72	96 395	248 552	157,85
ISRAEL	80 320	61 280	-23,71	138 011	88 668	-35,75
KUWAIT	0	68 000	-	0	76 200	-
LEBANON	27 000	0	-100,00	48 060	0	-100,00
YEMEN	17	0	-100,00	480	0	-100,00
TURKEY	416 820	396 300	-4,92	768 775	783 969	1,98
UNITED ARAB EMIRATES	1 639 735	898 837	-45,18	3 283 666	1 693 641	-48,42
EGYPT	93 240	48 000	-48,52	174 939	94 536	-45,96
MOROCCO	0	39 400	-	0	70 351	-
SOMALIA	14 075	0	-100,00	10 390	0	-100,00
KENYA	24 000	0	-100,00	38 232	0	-100,00
COTE D'IVOIRE	54 000	54 000	0,00	96 120	91 800	-4,49
BENIN	0	2 600	-	0	38 822	-
DJIBOUTI	72 375	79 800	10,26	72 830	76 308	4,78
MAURITIUS	166	0	-100,00	1 700	0	-100,00
AUSTRALIA	241 556	153 502	-36,45	382 993	264 802	-30,86
NEW ZEALAND	193 643	255 517	31,95	296 112	356 624	20,44
COOK ISLANDS	0	6	-	0	143	-
FIJI	44 000	55 000	25,00	84 700	106 260	25,45
SAMOA	1 500	0	-100,00	2 625	0	-100,00
EAST TIMOR	26 826	16 281	-39,31	1 895	2 693	42,11
UNITED STATES	2 142 713	2 036 180	-4,97	3 849 364	3 154 699	-18,05
CANADA	173 700	84 324	-51,45	327 323	141 552	-56,75
CHILE	338 800	66 840	-80,27	659 420	126 922	-80,75
UNITED KINGDOM	1 905 840	1 225 780	-35,68	3 540 607	2 177 249	-38,51
NETHERLANDS	336 020	290 760	-13,47	579 757	553 593	-4,51
FRANCE	864	865	0,12	1 830	1 781	-2,68
GERMANY, FED. REP. OF	2 519 360	2 293 320	-8,97	3 904 541	3 439 335	-11,91
BELGIUM	217 209	71 708	-66,99	438 805	125 940	-71,30
SWITZERLAND	9	504 340	5 603 677,78	101	945 175	935 716,83
SWEDEN	16 000	155 600	872,50	52 575	339 468	545,68
ITALY	202	390	93,07	603	257	-57,38
SPAIN	17 500	0	-100,00	19 250	0	-100,00
POLAND	1 697 080	1 047 840	-38,26	3 332 118	1 966 887	-40,97
ROMANIA	0	18 600	-	0	36 251	-
BELARUS	0	34 370	-	0	41 897	-
KYRGYZSTAN	48 960	34 930	-28,66	110 650	68 070	-38,48
TURKMENISTAN	0	10 725	-	0	20 699	-
UKRAINE	447 105	463 896	3,76	848 045	798 841	-5,80
UZBEKISTAN	21 984	132 000	500,44	45 355	282 190	522,18
LATVIA	11 000	0	-100,00	22 633	0	-100,00
GEORGIA	20 000	38 400	92,00	35 600	86 362	142,59
RUSSIA FEDERATION	4 485 041	5 861 349	30,69	8 607 946	9 993 981	16,10
<b>-LADA HITAM</b>	<b>5 534 830</b>	<b>5 743 429</b>	<b>3,77</b>	<b>38 940 350</b>	<b>46 842 362</b>	<b>20,29</b>
JAPAN	161 900	194 370	20,06	1 399 912	2 192 013	56,58
HONG KONG	17 400	15 822	-9,07	145 723	158 542	8,80
TAIWAN	15 000	34 000	126,67	94 250	268 635	185,02
CHINA	222 005	1 025 009	361,71	1 957 677	10 990 513	461,41
SINGAPORE	645 131	223 224	-65,40	5 223 801	1 267 888	-75,73
PHILIPPINES	74 179	85 000	14,59	181 713	244 274	34,43
MALAYSIA	8	8 000	99 900,00	4	64 000	1 599 900,00
VIET NAM	650 230	1 741 336	167,80	4 353 846	10 079 679	131,51
INDIA	887 950	498 000	-43,92	5 385 270	3 587 875	-33,38
PAKISTAN	22 000	0	-100,00	15 595	0	-100,00
SAUDI ARABIA	0	800	-	0	375	-
ISRAEL	7 000	0	-100,00	49 700	0	-100,00
SYRIA ARAB REPUBLIC	0	8 320	-	0	10 400	-
UNITED ARAB EMIRATES	3 961	1 770	-55,31	5 149	35 400	587,51

TABEL 5. PERKEMBANGAN EKSPOR INDONESIA MENURUT KOMODITI DAN NEGARA TUJUAN  
JANUARI-JUNI 2014 DAN 2015

KOMODITI / NEGARA TUJUAN	BERAT BERSIH (KG)		PERUB	NILAI FOB (US \$)		PERUB
	JAN-JUN 2014	JAN-JUN 2015	%	JAN-JUN 2014	JAN-JUN 2015	%
(1)	(2)	(3)	(4)	(5)	(6)	(7)
SOUTH AFRICA	2 000	0	-100,00	4 800	0	-100,00
MAURITIUS	700	600	-14,29	5 990	6 840	14,19
AUSTRALIA	90 250	89 852	-0,44	768 355	943 103	22,74
UNITED STATES	2 037 990	1 201 031	-41,07	14 323 999	11 230 575	-21,60
CANADA	3 000	0	-100,00	27 450	0	-100,00
UNITED KINGDOM	0	6 670	-	0	67 502	-
NETHERLANDS	75 000	76 005	1,34	556 500	770 738	38,50
FRANCE	175 000	200 000	14,29	1 123 380	1 920 263	70,94
GERMANY, FED. REP. OF	223 995	255 000	13,84	1 704 970	2 505 750	46,97
BELGIUM	33 011	21 530	-34,78	255 696	192 236	-24,82
ITALY	90 000	0	-100,00	758 002	0	-100,00
PORTUGAL	0	100	-	0	336	-
GREECE	0	23 990	-	0	62 765	-
ROMANIA	37 520	0	-100,00	189 568	0	-100,00
BULGARIA	9 600	0	-100,00	24 000	0	-100,00
RUSSIA FEDERATION	50 000	33 000	-34,00	385 000	242 660	-36,97
<b>-LADA PUTIH</b>	<b>4 688 899</b>	<b>6 373 317</b>	<b>35,92</b>	<b>47 567 420</b>	<b>75 144 248</b>	<b>57,97</b>
JAPAN	253 000	345 050	36,38	2 933 743	5 020 076	71,12
HONG KONG	42 000	37 050	-11,79	475 200	515 009	8,38
KOREA, REPUBLIC OF	0	10 700	-	0	139 817	-
TAIWAN	244 037	195 049	-20,07	2 496 539	2 186 780	-12,41
CHINA	56 000	32 000	-42,86	613 065	452 800	-26,14
SINGAPORE	1 479 920	1 569 872	6,08	14 858 346	19 431 034	30,78
PHILIPPINES	10 000	89 000	790,00	63 559	179 748	182,80
MALAYSIA	206 632	371 617	79,84	2 360 254	5 085 422	115,46
VIET NAM	786 084	1 553 890	97,67	6 657 676	16 135 497	142,36
INDIA	96 712	70 000	-27,62	901 924	783 994	-13,08
PAKISTAN	30 472	22 719	-25,44	53 835	40 505	-24,76
BANGLADESH	0	23 238	-	0	31 202	-
SAUDI ARABIA	0	17 000	-	0	212 375	-
EGYPT	0	38 400	-	0	68 851	-
MOROCCO	0	38 400	-	0	67 354	-
MAURITIUS	40	40	0,00	480	604	25,83
AUSTRALIA	0	17 000	-	0	223 190	-
EAST TIMOR	0	6 150	-	0	679	-
UNITED STATES	402 000	580 374	44,37	4 391 199	7 877 469	79,39
UNITED KINGDOM	0	39 053	-	0	508 822	-
NETHERLANDS	388 000	415 425	7,07	4 303 085	5 564 444	29,31
FRANCE	157 000	171 000	8,92	1 701 485	2 158 121	26,84
GERMANY, FED. REP. OF	527 000	619 390	17,53	5 633 634	7 452 939	32,29
BELGIUM	2 002	45 000	2 147,75	23 846	573 710	2 305,90
ITALY	8 000	60 400	655,00	99 550	382 806	284,54
GREECE	0	3 000	-	0	42 000	-
UKRAINE	0	2 500	-	0	9 000	-
<b>-KAYU MANIS DAN BUNGANYA</b>	<b>10 941 902</b>	<b>14 236 520</b>	<b>30,11</b>	<b>21 639 579</b>	<b>29 779 253</b>	<b>37,61</b>
JAPAN	600	101	-83,17	1 758	617	-64,90
HONG KONG	51	11 111	21 686,27	2 521	23 654	838,28
KOREA, REPUBLIC OF	25 452	217 355	753,98	32 743	309 000	843,71
TAIWAN	0	36 370	-	0	31 537	-
CHINA	120 000	70 058	-41,62	187 338	136 150	-27,32
THAILAND	586 895	1 341 100	128,51	1 338 480	3 059 221	128,56
SINGAPORE	634 184	252 341	-60,21	1 380 551	616 033	-55,38
PHILIPPINES	3 000	627 725	20 824,17	5 613	1 128 320	20 001,91
MALAYSIA	930 244	613 770	-34,02	1 144 772	866 815	-24,28
MYANMAR	65 155	30 100	-53,80	126 172	60 025	-52,43
VIET NAM	304 003	333 213	9,61	496 580	435 114	-12,38
MALDIVES	600	305	-49,17	1 140	633	-44,47
INDIA	324 400	327 000	0,80	715 758	679 607	-5,05
PAKISTAN	7 245	37 640	419,53	13 749	20 241	47,22
BANGLADESH	51 000	10 000	-80,39	76 500	27 500	-64,05
IRAQ	52 000	46 120	-11,31	68 690	57 664	-16,05
IRAN (ISLAMIC REPUBLIC OF)	6 000	0	-100,00	11 100	0	-100,00
SAUDI ARABIA	46 020	73 000	58,63	145 989	227 241	55,66
ISRAEL	63 495	79 000	24,42	158 486	144 322	-8,94
KUWAIT	0	37 000	-	0	73 843	-
JORDAN	2 500	29 000	1 060,00	7 389	22 850	209,24
LEBANON	0	5 000	-	0	17 880	-
SYRIA ARAB REPUBLIC	0	27 010	-	0	49 328	-
TURKEY	383 800	429 900	12,01	472 681	693 499	46,72
UNITED ARAB EMIRATES	420 246	407 735	-2,98	687 894	553 721	-19,50
EGYPT	81 350	243 425	199,23	185 317	619 735	234,42
LIBYAN ARAB JAMAHIRIYA	73 500	131 000	78,23	215 123	378 433	75,91
MOROCCO	36 000	223 000	519,44	55 319	377 694	582,76
TUNISIA	51 500	53 000	2,91	128 068	151 193	18,06
ALGERIA	402 575	826 690	105,35	904 480	1 582 307	74,94



TABEL 5. PERKEMBANGAN EKSPOR INDONESIA MENURUT KOMODITI DAN NEGARA TUJUAN  
JANUARI-JUNI 2014 DAN 2015

KOMODITI / NEGARA TUJUAN	BERAT BERSIH (KG)		PERUB	NILAI FOB (US \$)		PERUB
	JAN-JUN 2014	JAN-JUN 2015	%	JAN-JUN 2014	JAN-JUN 2015	%
(1)	(2)	(3)	(4)	(5)	(6)	(7)
SENEGAL	9 310	0	-100,00	8 960	0	-100,00
SOUTH AFRICA	27 562	22 500	-18,37	63 149	45 675	-27,67
MAURITIUS	59 210	30 450	-48,57	132 078	73 051	-44,69
AUSTRALIA	14 800	39 225	165,03	47 359	148 619	213,81
NEW ZEALAND	0	125	-	0	4 875	-
AMERICAN SAMOA	0	32 600	-	0	114 580	-
CHRISTMAS ISLANDS	1	0	-100,00	7	0	-100,00
EAST TIMOR	20	60	200,00	6	11	83,33
UNITED STATES	1 779 885	1 923 658	8,08	4 111 450	5 604 243	36,31
CANADA	140 500	4 000	-97,15	249 684	16 200	-93,51
MEXICO	112 000	108 000	-3,57	164 112	190 547	16,11
SURINAME	18 540	18 600	0,32	29 683	35 370	19,16
VENEZUELA	164 000	0	-100,00	244 213	0	-100,00
BRAZIL	993 900	803 495	-19,16	1 858 932	1 555 090	-16,34
COLOMBIA	1 500	13 000	766,67	2 850	15 726	451,79
URUGUAY	0	2 500	-	0	5 573	-
PUERTO RICO	0	18 000	-	0	59 667	-
DOMINICAN REPUBLIC	629 000	791 350	25,81	1 064 656	1 427 790	34,11
COSTA RICA	5 000	1 000	-80,00	12 000	2 831	-76,41
UNITED KINGDOM	9 470	497 000	5 148,15	32 303	909 077	2 714,22
NETHERLANDS	1 254 050	1 320 858	5,33	2 772 541	2 740 553	-1,15
FRANCE	60 500	343 640	468,00	167 852	736 132	338,56
GERMANY, FED. REP. OF	319 760	801 930	150,79	634 470	1 562 565	146,28
BELGIUM	3 010	16 540	449,50	11 478	56 725	394,21
SWITZERLAND	52	98	88,46	78	557	614,10
DENMARK	40	8 993	22 382,50	114	35 414	30 964,91
NORWAY	0	10 000	-	0	21 508	-
SWEDEN	0	159 025	-	0	308 847	-
ITALY	1 000	19 750	1 875,00	1 849	59 135	3 098,22
SPAIN	57 750	14 000	-75,76	92 700	38 059	-58,94
PORTUGAL	122 560	85 850	-29,95	357 451	343 711	-3,84
GREECE	302 450	234 149	-22,58	662 092	511 208	-22,79
POLAND	49 500	146 000	194,95	81 038	259 850	220,65
ROMANIA	26 000	0	-100,00	40 820	0	-100,00
BULGARIA	16 997	0	-100,00	31 772	0	-100,00
ARMENIA	1 000	0	-100,00	1 850	0	-100,00
UKRAINE	6 000	17 515	191,92	6 917	30 568	341,93
LITHUANIA	7 000	25 000	257,14	21 203	47 000	121,67
LATVIA	500	30 800	6 060,00	1 580	76 057	4 713,73
ESTONIA	30 200	10 000	-66,89	58 228	27 800	-52,26
CROATIA	12 000	12 000	0,00	22 812	20 900	-8,38
RUSSIA FEDERATION	35 020	155 740	344,72	87 081	349 562	301,42
<b>-BIJI PALA &amp; BUNGANYA DAN KAPULAC</b>	<b>10 100 865</b>	<b>13 088 554</b>	<b>29,58</b>	<b>59 922 649</b>	<b>58 948 511</b>	<b>-1,63</b>
JAPAN	266 841	290 876	9,01	3 925 875	3 621 443	-7,75
HONG KONG	7 541	25 323	235,80	60 333	178 027	195,07
KOREA, REPUBLIC OF	110 588	212 539	92,19	824 049	926 570	12,44
TAIWAN	5 674	2 359	-58,42	7 160	5 354	-25,22
CHINA	0	11 657	-	0	45 452	-
THAILAND	92 388	101 650	10,03	653 136	511 872	-21,63
SINGAPORE	121 214	157 060	29,57	1 286 762	1 094 755	-14,92
PHILIPPINES	60 010	34 010	-43,33	446 116	170 289	-61,83
MALAYSIA	536 091	219 832	-58,99	953 486	494 486	-48,14
MYANMAR	10 970	35 700	225,43	107 913	260 260	141,18
BRUNEI DARUSSALAM	512	0	-100,00	6 687	0	-100,00
VIET NAM	5 338 174	6 534 581	22,41	15 589 373	13 226 016	-15,16
INDIA	488 179	2 013 459	312,44	3 868 570	8 113 683	109,73
PAKISTAN	133 173	310 015	132,79	694 948	911 153	31,11
BANGLADESH	37 778	52 676	39,44	444 107	77 714	-82,50
SRI LANKA	0	6 000	-	0	79 617	-
SAUDI ARABIA	16 250	21 390	31,63	4 875	56 721	1 063,51
ISRAEL	1 000	0	-100,00	13 025	0	-100,00
KUWAIT	5	0	-100,00	23	0	-100,00
UNITED ARAB EMIRATES	19 266	23 623	22,61	126 410	264 885	109,54
QATAR	3 694	5 419	46,70	11 074	8 129	-26,59
EGYPT	0	17 000	-	0	127 500	-
MOROCCO	21 000	39 104	86,21	211 066	344 399	63,17
CONGO	0	2 224	-	0	277	-
NIGERIA	2 450	0	-100,00	1 952	0	-100,00
SOUTH AFRICA	0	14 000	-	0	168 000	-
MAURITIUS	1 500	0	-100,00	9 750	0	-100,00
AUSTRALIA	80 043	50 611	-36,77	781 310	418 624	-46,42
NEW ZEALAND	475	975	105,26	9 978	13 000	30,29
EAST TIMOR	490	550	12,24	173	117	-32,37
UNITED STATES	868 490	781 919	-9,97	8 298 322	6 579 331	-20,71
CANADA	13 500	7 305	-45,89	169 978	63 099	-62,88
MEXICO	159	3 000	1 786,79	2 667	21 900	721,15

TABEL 5. PERKEMBANGAN EKSPOR INDONESIA MENURUT KOMODITI DAN NEGARA TUJUAN  
JANUARI-JUNI 2014 DAN 2015

KOMODITI / NEGARA TUJUAN	BERAT BERSIH (KG)		PERUB	NILAI FOB (US \$)		PERUB
	JAN-JUN 2014	JAN-JUN 2015	%	JAN-JUN 2014	JAN-JUN 2015	%
(1)	(2)	(3)	(4)	(5)	(6)	(7)
ARGENTINA	69 200	116 110	67,79	419 277	450 717	7,50
BRAZIL	8 800	36 000	309,09	71 647	217 005	202,88
COLOMBIA	3 500	0	-100,00	50 400	0	-100,00
URUGUAY	0	2 000	-	0	19 370	-
HAITI	0	2 500	-	0	15 750	-
UNITED KINGDOM	53 080	70 520	32,86	735 969	907 889	23,36
NETHERLANDS	602 405	709 946	17,85	7 870 372	8 367 736	6,32
FRANCE	55 200	56 447	2,26	958 872	816 401	-14,86
GERMANY, FED. REP. OF	421 095	486 071	15,43	4 573 530	4 203 169	-8,10
AUSTRIA	15 000	0	-100,00	178 775	0	-100,00
BELGIUM	134 213	121 885	-9,19	1 757 493	1 402 411	-20,20
SWITZERLAND	3	0	-100,00	5	0	-100,00
DENMARK	17 500	12 500	-28,57	205 480	128 535	-37,45
SWEDEN	10 000	0	-100,00	195 775	0	-100,00
ITALY	365 064	289 150	-20,79	3 502 914	3 132 066	-10,59
SPAIN	68 950	106 000	53,73	638 823	943 997	47,77
GREECE	0	11 370	-	0	23 956	-
POLAND	7 200	7 633	6,01	16 014	24 262	51,50
ROMANIA	0	18 205	-	0	155 375	-
BULGARIA	8 000	0	-100,00	66 000	0	-100,00
KAZAKHSTAN	1 000	2 000	100,00	8 050	15 900	97,52
UKRAINE	7 000	10 000	42,86	46 914	49 680	5,90
LATVIA	200	16 000	7 900,00	2 840	73 256	2 479,44
SLOVENIA	0	1 500	-	0	8 588	-
CZECH REPUBLIC	0	10	-	0	300	-
RUSSIA FEDERATION	16 000	37 850	136,56	114 381	209 475	83,14
<b>-PANILI</b>	<b>105 640</b>	<b>113 950</b>	<b>7,87</b>	<b>3 488 580</b>	<b>4 950 751</b>	<b>41,91</b>
JAPAN	150	0	-100,00	6 320	0	-100,00
HONG KONG	266	159	-40,23	25 250	8 909	-64,72
KOREA, REPUBLIC OF	109	0	-100,00	4 770	0	-100,00
TAIWAN	300	51	-83,00	29 913	6 000	-79,94
CHINA	2 600	1 808	-30,46	120 684	79 371	-34,23
THAILAND	0	102	-	0	12 720	-
SINGAPORE	279	1 181	323,30	9 925	70 603	611,37
MALAYSIA	108	70	-35,19	8 493	9 546	12,40
INDIA	219	529	141,55	13 232	28 610	116,22
SRI LANKA	560	300	-46,43	32 318	12 500	-61,32
SAUDI ARABIA	285	0	-100,00	7 458	0	-100,00
UNITED ARAB EMIRATES	204	0	-100,00	4 940	0	-100,00
AUSTRALIA	269	248	-7,81	18 796	25 363	34,94
NEW ZEALAND	96	572	495,83	13 015	19 550	50,21
UNITED STATES	66 013	100 566	52,34	1 860 157	4 198 269	125,69
UNITED KINGDOM	150	550	266,67	14 250	38 171	167,87
NETHERLANDS	78	679	770,51	490	37 372	7 526,94
FRANCE	0	4 900	-	0	260 991	-
GERMANY, FED. REP. OF	32 950	1 551	-95,29	1 269 388	92 251	-92,73
BELGIUM	56	385	587,50	2 541	33 805	1 230,38
SWITZERLAND	28	49	75,00	560	1 470	162,50
PORTUGAL	500	0	-100,00	21 900	0	-100,00
POLAND	420	250	-40,48	24 180	15 250	-36,93
<b>-LAINNYA</b>	<b>40 149 920</b>	<b>22 561 865</b>	<b>-43,81</b>	<b>47 868 931</b>	<b>43 531 088</b>	<b>-9,06</b>
JAPAN	255 809	171 013	-33,15	1 053 121	716 251	-31,99
HONG KONG	35 014	49 183	40,47	138 759	251 890	81,53
KOREA, REPUBLIC OF	11 081	45 645	311,92	71 977	293 751	308,12
TAIWAN	30 526	95 304	212,21	414 741	500 037	20,57
CHINA	20 215	32 212	59,35	13 711	311 228	2 169,91
THAILAND	361 045	62 225	-82,77	490 594	270 001	-44,96
SINGAPORE	816 683	1 218 237	49,17	2 763 446	7 179 105	159,79
PHILIPPINES	4 000	0	-100,00	11 483	0	-100,00
MALAYSIA	4 614 701	1 769 676	-61,65	2 825 461	1 912 361	-32,32
MYANMAR	13 120	60 500	361,13	5 248	134 850	2 469,55
VIET NAM	1 701 412	3 449 809	102,76	2 370 365	3 998 025	68,67
MALDIVES	1 306	0	-100,00	157	0	-100,00
INDIA	2 670 032	1 344 375	-49,65	5 381 390	5 546 942	3,08
PAKISTAN	14 957 391	5 379 633	-64,03	11 808 089	5 865 188	-50,33
BANGLADESH	12 768 844	6 310 760	-50,58	10 968 219	4 198 222	-61,72
SRI LANKA	26 100	0	-100,00	21 225	0	-100,00
IRAQ	0	49 648	-	0	41 569	-
IRAN (ISLAMIC REPUBLIC OF)	36 600	0	-100,00	42 795	0	-100,00
SAUDI ARABIA	184 441	379 127	105,55	1 640 426	3 221 520	96,38
ISRAEL	8 020	8 640	7,73	21 565	8 704	-59,64
KUWAIT	20 122	18 600	-7,56	29 548	23 027	-22,07
JORDAN	56 900	39 020	-31,42	62 401	27 398	-56,09
LEBANON	26 060	5 000	-80,81	31 523	6 380	-79,76
OMAN	0	10	-	0	1	-

TABEL 5. PERKEMBANGAN EKSPOR INDONESIA MENURUT KOMODITI DAN NEGARA TUJUAN  
JANUARI-JUNI 2014 DAN 2015

KOMODITI / NEGARA TUJUAN	BERAT BERSIH (KG)		PERUB	NILAI FOB (US \$)		PERUB
	JAN-JUN 2014	JAN-JUN 2015	%	JAN-JUN 2014	JAN-JUN 2015	%
(1)	(2)	(3)	(4)	(5)	(6)	(7)
SYRIA ARAB REPUBLIC	25 310	116 703	361,09	45 937	121 244	163,94
TURKEY	39 030	78 520	101,18	49 591	235 750	375,39
UNITED ARAB EMIRATES	171 568	231 939	35,19	362 650	1 039 247	186,57
QATAR	1 672	282	-83,13	5 604	455	-91,88
BAHRAIN	6	27	350,00	10	158	1 480,00
EGYPT	216 130	283 080	30,98	257 165	288 157	12,05
ALGERIA	0	352 800	-	0	687 661	-
NIGERIA	0	7 880	-	0	5 989	-
COTE D'IVOIRE	0	47	-	0	562	-
SOUTH AFRICA	23 015	21 000	-8,76	84 239	118 600	40,79
AUSTRALIA	22 185	55 682	150,99	147 549	240 030	62,68
NEW ZEALAND	450	500	11,11	6 054	4 540	-25,01
CHRISTMAS ISLANDS	27	22	-18,52	39	32	-17,95
EAST TIMOR	2 086	1 704	-18,31	472	3 115	559,96
UNITED STATES	318 374	391 156	22,86	4 162 557	3 660 716	-12,06
CANADA	3 310	2 387	-27,89	21 177	30 115	42,21
MEXICO	8 520	76 900	802,58	9 404	268 844	2 758,83
SURINAME	25	0	-100,00	130	0	-100,00
CHILE	0	4 600	-	0	45 140	-
ARGENTINA	22 250	15 100	-32,13	53 080	87 741	65,30
BRAZIL	41 840	20 910	-50,02	551 621	301 196	-45,40
BAHAMAS	0	27 500	-	0	18 013	-
DOMINICAN REPUBLIC	3 360	0	-100,00	2 352	0	-100,00
HAITI	0	12 000	-	0	54 000	-
BARBADOS	0	4 500	-	0	33 653	-
UNITED KINGDOM	20 313	51 230	152,20	114 865	123 748	7,73
NETHERLANDS	461 434	73 593	-84,05	754 261	390 267	-48,26
FRANCE	4 436	20 251	356,51	36 592	287 645	686,09
GERMANY, FED. REP. OF	97 069	105 091	8,26	524 589	452 949	-13,66
BELGIUM	3 548	47 207	1 230,52	44 204	188 835	327,19
SWITZERLAND	300	1 065	255,00	1 032	6 095	490,60
DENMARK	3 000	1 997	-33,43	31 750	24 325	-23,39
FINLAND	310	1 520	390,32	1 582	6 446	307,46
IRELAND	0	19 200	-	0	86 400	-
ITALY	3 160	26 120	726,58	22 437	93 682	317,53
SPAIN	12 480	40	-99,68	322 483	94	-99,97
GREECE	900	6 000	566,67	8 685	17 600	102,65
POLAND	8 010	0	-100,00	7 398	0	-100,00
ROMANIA	0	5 000	-	0	60 000	-
BULGARIA	4 000	0	-100,00	9 500	0	-100,00
UKRAINE	7 000	3 020	-56,86	21 000	19 867	-5,40
LITHUANIA	2 960	0	-100,00	15 040	0	-100,00
LATVIA	1 920	1 000	-47,92	22 155	1 695	-92,35
SLOVENIA	0	500	-	0	4 292	-
CZECH REPUBLIC	500	150	-70,00	5 483	2 550	-53,49
RUSSIA FEDERATION	0	5 025	-	0	13 190	-
<b>TEBKAU</b>	<b>9 322 322</b>	<b>7 863 172</b>	<b>-15,65</b>	<b>41 992 973</b>	<b>41 587 507</b>	<b>-0,97</b>
JAPAN	55	208	278,18	54	4 477	8 190,74
HONG KONG	69	0	-100,00	113	0	-100,00
KOREA, REPUBLIC OF	0	20 160	-	0	6 917	-
TAIWAN	719 760	415 440	-42,28	22 551	12 772	-43,36
CHINA	5 400	90 016	1 566,96	9 720	36 518	275,70
SINGAPORE	371 755	52 532	-85,87	2 095 810	83 550	-96,01
PHILIPPINES	1 191 310	10 400	-99,13	6 527 500	70 370	-98,92
MALAYSIA	995 814	726 546	-27,04	2 486 232	2 054 383	-17,37
VIET NAM	0	120 792	-	0	289 903	-
BANGLADESH	0	36 000	-	0	126 000	-
SRI LANKA	371 338	818 931	120,54	7 014 305	18 432 738	162,79
TURKEY	4 000	20 160	404,00	6 200	7 661	23,56
UNITED ARAB EMIRATES	29	0	-100,00	46	0	-100,00
EGYPT	386 554	381 132	-1,40	672 555	665 572	-1,04
MOROCCO	18 000	0	-100,00	67 500	0	-100,00
TUNISIA	0	45 600	-	0	47 652	-
BOTSWANA	21 500	44 000	104,65	23 650	40 150	69,77
SOUTH AFRICA	90 000	44 000	-51,11	60 504	46 200	-23,64
AUSTRALIA	0	48 000	-	0	45 600	-
UNITED STATES	2 128 435	2 234 894	5,00	4 434 773	3 519 766	-20,63
HONDURAS	30 903	31 203	0,97	1 080 923	624 250	-42,25
NICARAGUA	85 862	91 801	6,92	826 381	977 187	18,25
BRAZIL	23 000	0	-100,00	74 750	0	-100,00
PUERTO RICO	0	402 071	-	0	1 196 302	-
DOMINICAN REPUBLIC	445 340	290 301	-34,81	5 578 431	4 576 443	-17,96
UNITED KINGDOM	0	39 600	-	0	166 320	-
NETHERLANDS	311 854	638 133	104,63	3 911 473	4 262 120	8,96
FRANCE	783 150	172 980	-77,91	461 628	108 879	-76,41
GERMANY, FED. REP. OF	324 188	198 278	-38,84	1 773 504	1 189 647	-32,92

TABEL 5. PERKEMBANGAN EKSPOR INDONESIA MENURUT KOMODITI DAN NEGARA TUJUAN  
JANUARI-JUNI 2014 DAN 2015

KOMODITI / NEGARA TUJUAN	BERAT BERSIH (KG)		PERUB	NILAI FOB (US \$)		PERUB
	JAN-JUN 2014	JAN-JUN 2015	%	JAN-JUN 2014	JAN-JUN 2015	%
(1)	(2)	(3)	(4)	(5)	(6)	(7)
BELGIUM	768 649	717 094	-6,71	4 089 744	2 619 937	-35,94
DENMARK	39 600	0	-100,00	130 482	0	-100,00
SPAIN	23 000	7 000	-69,57	322 660	90 370	-71,99
POLAND	36 000	0	-100,00	146 831	0	-100,00
ROMANIA	0	31 080	-	0	11 347	-
BULGARIA	19 800	45 600	130,30	33 840	75 304	122,53
AZERBAIJAN	2	0	-100,00	2	0	-100,00
MALTA	0	6 000	-	0	10 800	-
SLOVAKIA	40 000	5 400	-86,50	36 000	70 011	94,48
CZECH REPUBLIC	8 640	0	-100,00	17 496	0	-100,00
RUSSIA FEDERATION	78 315	77 820	-0,63	87 315	118 361	35,56
<b>BIJI COKLAT</b>	<b>43 991 095</b>	<b>26 534 128</b>	<b>-39,68</b>	<b>111 393 294</b>	<b>58 401 948</b>	<b>-47,57</b>
JAPAN	37 500	12 730	-66,05	283 483	49 658	-82,48
KOREA, REPUBLIC OF	3 301 342	3 854 080	16,74	448 353	574 292	28,09
TAIWAN	0	36 000	-	0	7 560	-
CHINA	420 002	683 200	62,67	1 128 169	1 820 999	61,41
THAILAND	2 320 296	1 178 079	-49,23	6 915 929	3 820 923	-44,75
SINGAPORE	5 492 809	4 450 000	-18,98	14 517 357	13 456 877	-7,30
PHILIPPINES	861 948	609 404	-29,30	148 097	103 465	-30,14
MALAYSIA	27 544 569	13 904 543	-49,52	76 413 073	34 025 354	-55,47
MYANMAR	0	600	-	0	2 120	-
VIET NAM	0	450 252	-	0	81 790	-
INDIA	3 890 000	39 950	-98,97	10 931 046	11 178	-99,90
SRI LANKA	0	27 505	-	0	79 098	-
KUWAIT	0	260	-	0	564	-
UNITED ARAB EMIRATES	0	6 100	-	0	30 511	-
AUSTRALIA	0	2 280	-	0	2 360	-
UNITED STATES	75 466	518 000	586,40	467 088	2 006 693	329,62
NETHERLANDS	12 500	317 996	2 443,97	86 250	1 005 969	1 066,34
GERMANY, FED. REP. OF	33 523	183 303	446,80	51 371	551 156	972,89
BELGIUM	0	200 000	-	0	729 000	-
SWITZERLAND	1 140	2 030	78,07	3 078	6 494	110,98
SPAIN	0	52 800	-	0	22 901	-
ESTONIA	0	5 016	-	0	12 986	-
<b>-IKAN TONGKOL/TUNA</b>	<b>39 112 188</b>	<b>27 407 525</b>	<b>-29,93</b>	<b>92 087 745</b>	<b>57 301 670</b>	<b>-37,77</b>
JAPAN	10 667 121	9 100 549	-14,69	38 525 449	23 271 604	-39,59
HONG KONG	21 105	12 748	-39,60	80 166	77 747	-3,02
KOREA, REPUBLIC OF	442 493	82 672	-81,32	774 762	112 590	-85,47
TAIWAN	174 585	122 362	-29,91	189 346	235 703	24,48
CHINA	749 231	304 845	-59,31	826 103	219 464	-73,43
THAILAND	17 777 067	11 564 924	-34,94	25 931 811	16 904 002	-34,81
SINGAPORE	279 414	137 151	-50,91	719 124	433 990	-39,65
PHILIPPINES	53 820	11 340	-78,93	97 993	15 883	-83,79
MALAYSIA	92 881	26 684	-71,27	154 556	65 541	-57,59
VIET NAM	827 532	241 753	-70,79	1 493 357	458 910	-69,27
SRI LANKA	180 349	475 016	163,39	418 865	651 340	55,50
IRAN (ISLAMIC REPUBLIC OF)	511 582	1 641 910	220,95	807 175	2 175 969	169,58
SAUDI ARABIA	72 363	48 288	-33,27	281 024	148 350	-47,21
KUWAIT	150	80 300	53 433,33	2 100	296 300	14 009,52
JORDAN	15 609	1 750	-88,79	64 374	19 250	-70,10
LEBANON	5 923	10 360	74,91	59 776	99 660	66,72
YEMEN	29 184	43 776	50,00	100 851	154 050	52,75
OMAN	0	41 421	-	0	90 267	-
UNITED ARAB EMIRATES	129 736	105 319	-18,82	336 709	588 065	74,65
BAHRAIN	1 100	1 200	9,09	17 020	19 350	13,69
EGYPT	1 450 500	797 500	-45,02	1 482 690	793 810	-46,46
LIBYAN ARAB JAMAHIRIYA	31 968	0	-100,00	117 800	0	-100,00
ALGERIA	0	26 000	-	0	100 550	-
ANGOLA	0	32 856	-	0	83 398	-
BENIN	200 000	0	-100,00	361 396	0	-100,00
MAURITIUS	22 965	0	-100,00	72 232	0	-100,00
AUSTRALIA	28 517	32 998	15,71	90 183	162 261	79,92
NEW ZEALAND	33 000	96 199	191,51	46 100	92 663	101,00
AMERICAN SAMOA	512 998	0	-100,00	899 373	0	-100,00
SAMOA	0	15 984	-	0	32 400	-
EAST TIMOR	2 000	3 500	75,00	707	3 625	412,73
UNITED STATES	944 554	752 328	-20,35	6 973 300	5 702 400	-18,23
CANADA	564	793	40,60	8 467	5 480	-35,28
MEXICO	25 000	0	-100,00	67 000	0	-100,00
PANAMA	5 170	0	-100,00	15 185	0	-100,00
MARTINIQUE	10 856	0	-100,00	31 962	0	-100,00
GUADELOUPE	3 960	0	-100,00	12 646	0	-100,00
UNITED KINGDOM	4 350	0	-100,00	9 072	0	-100,00
NETHERLANDS	855 457	41 780	-95,12	4 178 744	366 941	-91,22
FRANCE	228 237	19 029	-91,66	731 438	82 225	-88,76

**TABEL 5. PERKEMBANGAN EKSPOR INDONESIA MENURUT KOMODITI DAN NEGARA TUJUAN  
JANUARI-JUNI 2014 DAN 2015**

KOMODITI / NEGARA TUJUAN	BERAT BERSIH (KG)		PERUB	NILAI FOB (US \$)		PERUB
	JAN-JUN 2014	JAN-JUN 2015	%	JAN-JUN 2014	JAN-JUN 2015	%
(1)	(2)	(3)	(4)	(5)	(6)	(7)
GERMANY, FED. REP. OF	500	432	-13,60	1 499	2 161	44,16
BELGIUM	17 616	11 720	-33,47	42 510	72 896	71,48
ITALY	110	54 610	49 545,45	600	96 834	16 039,00
SPAIN	2 536 301	1 326 789	-47,69	5 549 680	3 327 119	-40,05
PORTUGAL	150 000	50 127	-66,58	445 750	137 981	-69,05
CROATIA	16 320	0	-100,00	68 850	0	-100,00
RUSSIA FEDERATION	0	90 512	-	0	200 891	-
<b>-UBUR-UBUR</b>	<b>1 829 063</b>	<b>3 179 609</b>	<b>73,84</b>	<b>8 280 625</b>	<b>14 216 837</b>	<b>71,69</b>
JAPAN	227 678	180 574	-20,69	1 572 251	3 730 834	137,29
HONG KONG	24 672	25 185	2,08	588 594	428 955	-27,12
KOREA, REPUBLIC OF	143 283	356 655	148,92	632 213	2 442 263	286,30
TAIWAN	69 818	357 253	411,69	845 639	791 488	-6,40
CHINA	33 670	73 579	118,53	368 666	338 414	-8,21
THAILAND	7 755	122 144	1 475,04	283 331	135 064	-52,33
SINGAPORE	110 304	81 838	-25,81	434 369	666 548	53,45
PHILIPPINES	2 995	1 466	-51,05	122 149	50 061	-59,02
MALAYSIA	96 613	73 622	-23,80	541 263	366 275	-32,33
BRUNEI DARUSSALAM	1 630	1 005	-38,34	41 960	32 206	-23,25
VIET NAM	964 058	1 732 137	79,67	580 380	1 108 240	90,95
INDIA	100	0	-100,00	510	0	-100,00
PAKISTAN	0	5	-	0	22	-
IRAN (ISLAMIC REPUBLIC OF)	0	10	-	0	11	-
SAUDI ARABIA	23 759	24 152	1,65	144 723	376 701	160,29
ISRAEL	167	131	-21,56	1 160	777	-33,02
KUWAIT	470	352	-25,11	1 323	1 387	4,84
LEBANON	683	409	-40,12	1 287	697	-45,84
TURKEY	0	187	-	0	1 667	-
UNITED ARAB EMIRATES	31 860	22 265	-30,12	1 420 968	736 459	-48,17
QATAR	0	20	-	0	36	-
SOUTH AFRICA	179	763	326,26	848	4 200	395,28
AUSTRALIA	9 410	26 446	181,04	239 966	2 354 120	881,02
UNITED STATES	9 596	16 840	75,49	88 716	145 334	63,82
CANADA	120	213	77,50	576	2 275	294,97
MEXICO	0	98	-	0	114	-
VENEZUELA	60	0	-100,00	287	0	-100,00
ARGENTINA	55	0	-100,00	290	0	-100,00
BRAZIL	347	371	6,92	1 965	2 368	20,51
PERU	45	2	-95,56	135	23	-82,96
UNITED KINGDOM	11 019	11 865	7,68	72 916	86 976	19,28
NETHERLANDS	6 988	14 333	105,11	72 665	186 352	156,45
FRANCE	1 581	1 859	17,58	7 495	10 417	38,99
GERMANY, FED. REP. OF	1 490	946	-36,51	5 715	4 996	-12,58
AUSTRIA	291	126	-56,70	2 126	627	-70,51
BELGIUM	0	12	-	0	67	-
SWITZERLAND	288	425	47,57	1 282	2 294	78,94
DENMARK	100	300	200,00	831	1 263	51,99
NORWAY	494	984	99,19	3 128	2 894	-7,48
SWEDEN	0	126	-	0	268	-
IRELAND	196	756	285,71	882	3 322	276,64
ITALY	45 289	41 845	-7,60	194 381	168 737	-13,19
SPAIN	50	6 952	13 804,00	360	23 130	6 325,00
GREECE	103	14	-86,41	187	68	-63,64
POLAND	508	421	-17,13	2 151	2 230	3,67
BULGARIA	49	60	22,45	165	150	-9,09
UKRAINE	241	108	-55,19	482	38	-92,12
LITHUANIA	0	59	-	0	114	-
CROATIA	0	15	-	0	91	-
MALTA	232	5	-97,84	714	36	-94,96
CZECH REPUBLIC	0	266	-	0	1 676	-
RUSSIA FEDERATION	817	410	-49,82	1 576	4 552	188,83
<b>-KEPITING, KERANG-KERANGAN</b>	<b>41 147 145</b>	<b>45 971 770</b>	<b>11,73</b>	<b>139 794 794</b>	<b>113 395 119</b>	<b>-18,88</b>
JAPAN	495 388	366 809	-25,96	2 760 444	1 794 036	-35,01
HONG KONG	345 130	949 734	175,18	1 878 489	1 792 016	-4,60
KOREA, REPUBLIC OF	1 621 794	1 448 203	-10,70	6 906 255	6 503 020	-5,84
TAIWAN	2 805 456	4 044 671	44,17	4 264 980	5 194 569	21,80
CHINA	15 807 573	17 052 766	7,88	42 764 696	28 124 882	-34,23
MACAU	2	36	1 700,00	30	230	666,67
THAILAND	2 312 224	1 083 325	-53,15	1 535 211	1 927 967	25,58
SINGAPORE	1 239 683	1 178 724	-4,92	4 103 383	3 700 145	-9,83
PHILIPPINES	0	1 305	-	0	6 610	-
MALAYSIA	2 010 631	2 963 435	47,39	4 987 885	6 475 504	29,82
CAMBODIA	50	0	-100,00	44	0	-100,00
LAO PEOPLE'S DEM. REP.	23	900	3 813,04	140	450	221,43
VIET NAM	4 555 248	6 354 667	39,50	7 189 867	8 218 221	14,30
MALDIVES	2 300	0	-100,00	31 360	0	-100,00

TABEL 5. PERKEMBANGAN EKSPOR INDONESIA MENURUT KOMODITI DAN NEGARA TUJUAN  
JANUARI-JUNI 2014 DAN 2015

KOMODITI / NEGARA TUJUAN	BERAT BERSIH (KG)		PERUB	NILAI FOB (US \$)		PERUB
	JAN-JUN 2014	JAN-JUN 2015	%	JAN-JUN 2014	JAN-JUN 2015	%
(1)	(2)	(3)	(4)	(5)	(6)	(7)
INDIA	539	636	18,00	1 265	1 376	8,77
PAKISTAN	9 652	69	-99,29	13 339	272	-97,96
SRI LANKA	22 531	525	-97,67	26 317	3 725	-85,85
IRAQ	72	172	138,89	232	300	29,31
IRAN (ISLAMIC REPUBLIC OF)	2 076	1 907	-8,14	11 123	8 774	-21,12
SAUDI ARABIA	93	132	41,94	480	1 069	122,71
ISRAEL	2 150	1 998	-7,07	8 438	9 885	17,15
KUWAIT	628	1 552	147,13	4 390	4 864	10,80
JORDAN	187	12	-93,58	405	1 118	176,05
LEBANON	26 218	44 729	70,60	94 957	200 069	110,69
OMAN	69	0	-100,00	500	0	-100,00
TURKEY	163 719	302 359	84,68	492 856	1 122 913	127,84
UNITED ARAB EMIRATES	12 549	12 719	1,35	27 238	42 776	57,05
QATAR	68	306	350,00	495	965	94,95
BAHRAIN	351	221	-37,04	1 975	985	-50,13
CYPRUS	92 208	155 588	68,74	346 163	676 337	95,38
EGYPT	4 824	10 753	122,91	19 617	20 538	4,69
MOROCCO	9	0	-100,00	75	0	-100,00
TUNISIA	23 725	0	-100,00	65 310	0	-100,00
ALGERIA	0	5	-	0	38	-
REUNION	34 890	4 784	-86,29	216 072	18 896	-91,25
SOUTH AFRICA	4 119	3 214	-21,97	19 916	10 972	-44,91
MAURITIUS	17 600	8 760	-50,23	48 257	22 026	-54,36
AUSTRALIA	540 616	544 392	0,70	2 588 098	2 560 309	-1,07
NEW ZEALAND	363	9 178	2 428,37	1 678	56 562	3 270,80
AMERICAN SAMOA	0	19 720	-	0	109 441	-
EAST TIMOR	3 480	0	-100,00	1 009	0	-100,00
UNITED STATES	2 502 143	2 405 698	-3,85	34 460 641	18 972 779	-44,94
CANADA	14 329	29 269	104,26	48 281	105 126	117,74
MEXICO	119	402	237,82	1 053	2 677	154,23
HONDURAS	9 979	9 979	0,00	44 100	22 610	-48,73
PANAMA	23 409	40 824	74,39	94 874	202 366	113,30
ARGENTINA	160	30	-81,25	265	315	18,87
BRAZIL	897	447	-50,17	2 245	4 961	120,98
PERU	0	19	-	0	560	-
PUERTO RICO	23 147	53 414	130,76	121 061	276 375	128,29
DOMINICAN REPUBLIC	24 549	30 286	23,37	48 164	95 990	99,30
COSTA RICA	0	16 005	-	0	58 339	-
MARTINIQUE	29 130	40 906	40,43	81 253	114 731	41,20
GUADELOUPE	70 430	37 980	-46,07	200 909	124 904	-37,83
UNITED KINGDOM	162 227	141 877	-12,54	1 433 449	806 714	-43,72
NETHERLANDS	80 004	21 662	-72,92	583 226	99 706	-82,90
FRANCE	111 769	114 912	2,81	600 346	363 721	-39,41
GERMANY, FED. REP. OF	47 717	53 478	12,07	255 350	402 643	57,68
AUSTRIA	1 906	1 228	-35,57	16 595	7 883	-52,50
BELGIUM	93 714	127 640	36,20	609 023	578 118	-5,07
SWITZERLAND	2 796	2 154	-22,96	8 418	11 300	34,24
DENMARK	88 918	107 625	21,04	311 847	481 422	54,38
NORWAY	168	1 626	867,86	1 414	12 798	805,09
SWEDEN	22 346	2 011	-91,00	259 522	16 458	-93,66
ITALY	4 431 320	4 934 167	11,35	16 271 470	18 135 155	11,45
SPAIN	292 943	264 289	-9,78	1 087 426	845 165	-22,28
PORTUGAL	221 675	214 085	-3,42	586 890	660 427	12,53
GREECE	340 431	444 536	30,58	1 057 250	1 425 588	34,84
HUNGARY	23	106	360,87	120	789	557,50
POLAND	2 014	1 533	-23,88	13 344	11 324	-15,14
ROMANIA	10	34	240,00	48	89	85,42
BULGARIA	15	30	100,00	68	161	136,76
ALBANIA	165 650	119 000	-28,16	496 391	288 450	-41,89
ARMENIA	21	0	-100,00	198	0	-100,00
KAZAKHSTAN	216	261	20,83	1 725	1 323	-23,30
UKRAINE	165	90	-45,45	419	1 730	312,89
LITHUANIA	0	5	-	0	499	-
GEORGIA	0	11	-	0	71	-
CROATIA	202 896	79 818	-60,66	598 383	223 614	-62,63
MALTA	17 981	40 442	124,92	64 361	134 322	108,70
SLOVENIA	0	22 032	-	0	69 631	-
CZECH REPUBLIC	1 265	554	-56,21	10 268	5 526	-46,18
RUSSIA FEDERATION	2 423	42 991	1 674,29	11 266	216 864	1 824,94
SERBIA	2	8	300,00	142	35	-75,35
<b>-BEKICOT</b>	<b>1 181 779</b>	<b>1 732 899</b>	<b>46,63</b>	<b>3 104 807</b>	<b>4 260 953</b>	<b>37,24</b>
JAPAN	1 806	2 284	26,47	6 693	10 313	54,09
HONG KONG	318 536	269 776	-15,31	291 505	148 513	-49,05
KOREA, REPUBLIC OF	24 574	13 747	-44,06	118 282	64 669	-45,33
TAIWAN	706 619	1 070 517	51,50	2 013 680	2 238 911	11,19
CHINA	16 045	41 813	160,60	71 307	79 377	11,32

TABEL 5. PERKEMBANGAN EKSPOR INDONESIA MENURUT KOMODITI DAN NEGARA TUJUAN  
JANUARI-JUNI 2014 DAN 2015

KOMODITI / NEGARA TUJUAN	BERAT BERSIH (KG)		PERUB	NILAI FOB (US \$)		PERUB
	JAN-JUN 2014	JAN-JUN 2015	%	JAN-JUN 2014	JAN-JUN 2015	%
(1)	(2)	(3)	(4)	(5)	(6)	(7)
THAILAND	2	429	21 350,00	15	1 312	8 646,67
SINGAPORE	1 894	2 935	54,96	21 624	18 706	-13,49
PHILIPPINES	90	0	-100,00	10 545	0	-100,00
MALAYSIA	4	7 049	176 125,00	30	16 496	54 886,67
VIET NAM	4 401	22 667	415,04	23 490	38 198	62,61
INDIA	1	35	3 400,00	2	300	14 900,00
SRI LANKA	2	0	-100,00	20	0	-100,00
IRAQ	0	30	-	0	200	-
IRAN (ISLAMIC REPUBLIC OF)	0	131	-	0	407	-
ISRAEL	5	248	4 860,00	30	3 130	10 333,33
LEBANON	0	20	-	0	90	-
TURKEY	445	117	-73,71	633	1 466	131,60
UNITED ARAB EMIRATES	80	226	182,50	169	2 827	1 572,78
EGYPT	0	3	-	0	162	-
SOUTH AFRICA	4 871	47 099	866,93	17 495	211 788	1 110,56
NEW ZEALAND	0	2	-	0	70	-
UNITED STATES	19 509	91 420	368,60	81 003	397 022	390,13
CANADA	16 320	31 486	92,93	69 826	139 511	99,80
ARGENTINA	0	30	-	0	40	-
BRAZIL	0	285	-	0	5 509	-
PERU	0	24	-	0	86	-
UNITED KINGDOM	630	2 204	249,84	6 109	41 588	580,77
NETHERLANDS	189	1 801	852,91	4 739	36 568	671,64
FRANCE	23 330	80 200	243,76	147 516	482 669	227,20
GERMANY, FED. REP. OF	650	2 084	220,62	21 617	51 084	136,31
AUSTRIA	4	60	1 400,00	38	1 059	2 686,84
BELGIUM	40 210	40 384	0,43	187 162	208 612	11,46
SWITZERLAND	47	101	114,89	281	1 184	321,35
DENMARK	4	460	11 400,00	22	14 791	67 131,82
NORWAY	55	105	90,91	867	1 103	27,22
SWEDEN	89	216	142,70	406	4 994	1 130,05
IRELAND	0	3	-	0	58	-
ITALY	144	969	572,92	1 579	6 808	331,16
SPAIN	256	771	201,17	2 341	7 855	235,54
PORTUGAL	31	10	-67,74	352	271	-23,01
GREECE	32	53	65,63	142	747	426,06
HUNGARY	16	18	12,50	115	195	69,57
POLAND	177	538	203,95	2 471	12 678	413,07
ROMANIA	17	39	129,41	102	809	693,14
BULGARIA	15	0	-100,00	12	0	-100,00
KAZAKHSTAN	2	46	2 200,00	15	600	3 900,00
LITHUANIA	0	4	-	0	20	-
GEORGIA	0	1	-	0	10	-
MALTA	8	4	-50,00	66	38	-42,42
CZECH REPUBLIC	498	191	-61,65	1 526	1 017	-33,36
RUSSIA FEDERATION	171	264	54,39	980	7 092	623,67
<b>-IKAN LAINNYA</b>	<b>208 777 111</b>	<b>102 800 720</b>	<b>-50,76</b>	<b>212 586 492</b>	<b>199 109 586</b>	<b>-6,34</b>
JAPAN	3 745 096	2 423 623	-35,29	11 083 107	7 451 719	-32,77
HONG KONG	2 330 443	4 513 360	93,67	14 032 077	15 875 190	13,13
KOREA, REPUBLIC OF	3 835 133	2 465 514	-35,71	4 206 203	3 932 395	-6,51
TAIWAN	5 420 731	4 108 290	-24,21	9 665 720	7 271 413	-24,77
CHINA	74 597 955	17 262 780	-76,86	54 132 407	24 457 319	-54,82
MACAU	212	1 124	430,19	2 806	5 695	102,96
THAILAND	65 128 868	15 358 190	-76,42	29 153 228	11 224 850	-61,50
SINGAPORE	13 576 787	13 307 842	-1,98	22 676 199	29 629 492	30,66
PHILIPPINES	126 777	86 592	-31,70	2 012 878	2 475 806	23,00
MALAYSIA	17 007 511	19 591 345	15,19	24 322 765	38 454 390	58,10
CAMBODIA	309	244	-21,04	5 200	5 160	-0,77
BRUNEI DARUSSALAM	8 397	1 787	-78,72	31 910	100 921	216,27
LAO PEOPLE'S DEM. REP.	43	0	-100,00	926	0	-100,00
VIET NAM	15 519 217	16 692 418	7,56	15 921 696	32 011 487	101,06
INDIA	191 423	155 156	-18,95	686 570	517 779	-24,58
PAKISTAN	22 191	181	-99,18	21 074	1 204	-94,29
SRI LANKA	171 638	171 508	-0,08	304 507	297 888	-2,17
IRAQ	721	53	-92,65	2 182	450	-79,38
IRAN (ISLAMIC REPUBLIC OF)	17 729	26 057	46,97	280 321	227 563	-18,82
SAUDI ARABIA	82 937	74 939	-9,64	208 071	281 053	35,08
ISRAEL	43 581	3 101	-92,88	182 337	48 231	-73,55
KUWAIT	4 544	8 206	80,59	18 455	29 169	58,05
JORDAN	1 030	14 778	1 334,76	22 959	43 992	91,61
LEBANON	954	3 882	306,92	6 333	35 528	461,00
OMAN	183 377	267 452	45,85	535 801	687 895	28,39
TURKEY	47 338	32 557	-31,22	170 621	150 954	-11,53
UNITED ARAB EMIRATES	292 342	550 772	88,40	843 875	1 775 225	110,37
QATAR	25 873	49 217	90,23	61 690	111 796	81,22
BAHRAIN	25 180	23 939	-4,93	59 226	53 645	-9,42

TABEL 5. PERKEMBANGAN EKSPOR INDONESIA MENURUT KOMODITI DAN NEGARA TUJUAN  
JANUARI-JUNI 2014 DAN 2015

KOMODITI / NEGARA TUJUAN	BERAT BERSIH (KG)		PERUB	NILAI FOB (US \$)		PERUB
	JAN-JUN 2014	JAN-JUN 2015	%	JAN-JUN 2014	JAN-JUN 2015	%
(1)	(2)	(3)	(4)	(5)	(6)	(7)
CYPRUS	31 481	14 318	-54,52	131 610	72 814	-44,67
EGYPT	517 881	329 552	-36,37	520 312	334 141	-35,78
LIBYAN ARAB JAMAHIRIYA	50	0	-100,00	228	0	-100,00
MOROCCO	81	31	-61,73	1 685	310	-81,60
TUNISIA	0	98	-	0	1 045	-
ALGERIA	49 708	23 850	-52,02	113 373	51 630	-54,46
KENYA	0	53 011	-	0	48 965	-
REUNION	64 335	18 195	-71,72	307 111	80 444	-73,81
MOZAMBIQUE	116 064	0	-100,00	205 920	0	-100,00
GHANA	20 000	0	-100,00	52 000	0	-100,00
SEYCHELLES	0	25 000	-	0	25 000	-
SOUTH AFRICA	4 358	45 148	935,98	76 120	117 285	54,08
MAURITIUS	202 800	235 664	16,21	542 872	594 711	9,55
MAYOTTE	0	8 710	-	0	37 363	-
AUSTRALIA	448 885	396 984	-11,56	2 231 528	2 103 277	-5,75
NEW ZEALAND	9 273	14 700	58,52	49 029	57 657	17,60
AMERICAN SAMOA	0	19 949	-	0	87 564	-
COOK ISLANDS	0	27 280	-	0	26 516	-
FIJI	48 000	0	-100,00	76 000	0	-100,00
CHRISTMAS ISLANDS	17	0	-100,00	132	0	-100,00
EAST TIMOR	16 222	32 526	100,51	13 596	50 470	271,21
UNITED STATES	913 481	729 190	-20,17	4 233 429	5 168 972	22,10
CANADA	46 729	24 355	-47,88	376 665	280 302	-25,58
MEXICO	288	0	-100,00	440	0	-100,00
PANAMA	162 000	161 000	-0,62	114 000	130 465	14,44
SURINAME	640 500	294 000	-54,10	634 300	270 850	-57,30
VENEZUELA	413	0	-100,00	1 458	0	-100,00
ARGENTINA	340	290	-14,71	754	827	9,68
BRAZIL	1 164	2 346	101,55	21 649	42 830	97,84
PERU	444	79 525	17 811,04	2 110	169 665	7 941,00
TRINIDAD AND TOBAGO	4	12	200,00	880	615	-30,11
PUERTO RICO	113 749	165 000	45,06	520 209	903 116	73,61
DOMINICAN REPUBLIC	104 185	63 911	-38,66	627 934	374 866	-40,30
CAPE VERDE	0	27 550	-	0	13 594	-
MARTINIQUE	46 150	84 630	83,38	196 940	392 299	99,20
NETHERLANDS ANTILLES	1 500	0	-100,00	3 250	0	-100,00
GUADELOUPE	33 600	52 693	56,82	135 957	195 286	43,64
UNITED KINGDOM	526 565	392 462	-25,47	2 128 519	1 586 112	-25,48
NETHERLANDS	327 880	284 712	-13,17	841 491	658 848	-21,70
FRANCE	390 095	267 935	-31,32	1 672 181	1 365 428	-18,34
GERMANY, FED. REP. OF	76 002	75 892	-0,14	476 068	414 200	-13,00
AUSTRIA	7 646	571	-92,53	35 510	9 870	-72,21
BELGIUM	220 704	235 363	6,64	623 630	683 918	9,67
SWITZERLAND	3 387	2 250	-33,57	66 564	76 319	14,66
DENMARK	3 065	4 368	42,51	20 915	68 461	227,33
NORWAY	2 771	1 294	-53,30	29 653	12 626	-57,42
SWEDEN	2 455	2 740	11,61	85 561	113 886	33,11
FINLAND	212	162	-23,58	3 193	2 047	-35,89
IRELAND	0	462	-	0	4 685	-
ITALY	290 739	206 250	-29,06	1 200 807	797 900	-33,55
SPAIN	496 486	197 111	-60,30	1 751 104	589 680	-66,33
PORTUGAL	252 474	500 599	98,28	918 415	2 172 688	136,57
ICELAND	38	0	-100,00	3 584	0	-100,00
GREECE	99 822	120 406	20,62	375 255	402 488	7,26
HUNGARY	443	737	66,37	3 185	5 418	70,11
POLAND	7 464	8 135	8,99	50 043	78 428	56,72
ROMANIA	267	883	230,71	3 347	11 060	230,45
BULGARIA	537	590	9,87	8 886	5 489	-38,23
ARMENIA	20	0	-100,00	1 132	0	-100,00
KAZAKHSTAN	188	270	43,62	1 852	2 250	21,49
UKRAINE	856	258	-69,86	3 526	2 819	-20,05
LITHUANIA	0	419	-	0	6 085	-
GEORGIA	62	179	188,71	1 432	1 740	21,51
CROATIA	45 292	165	-99,64	170 745	301	-99,82
MALTA	1 715	13 125	665,31	10 083	81 789	711,16
SLOVENIA	375	65	-82,67	750	682	-9,07
CZECH REPUBLIC	4 762	5 095	6,99	63 362	131 570	107,65
REP. OF MACEDONIA	159	0	-100,00	1 185	0	-100,00
RUSSIA FEDERATION	12 531	353 710	2 722,68	190 167	1 031 170	442,24
SERBIA	60	87	45,00	1 712	541	-68,40
<b>-BIJI BUNGA</b>	<b>38 501</b>	<b>1 168</b>	<b>-96,97</b>	<b>1 680 323</b>	<b>1 417 960</b>	<b>-15,61</b>
CHINA	38 000	225	-99,41	29 640	1 125	-96,20
PAPUA NEW GUINEA	3	0	-100,00	12	0	-100,00
SINGAPORE	85	7	-91,76	135 696	14 940	-88,99
SOLOMON ISLANDS	0	72	-	0	480	-
UNITED KINGDOM	68	338	397,06	246 376	162 180	-34,17



TABEL 5. PERKEMBANGAN EKSPOR INDONESIA MENURUT KOMODITI DAN NEGARA TUJUAN  
JANUARI-JUNI 2014 DAN 2015

KOMODITI / NEGARA TUJUAN	BERAT BERSIH (KG)		PERUB	NILAI FOB (US \$)		PERUB
	JAN-JUN 2014	JAN-JUN 2015	%	JAN-JUN 2014	JAN-JUN 2015	%
(1)	(2)	(3)	(4)	(5)	(6)	(7)
NETHERLANDS	300	505	68,33	1 215 927	1 216 218	0,02
FRANCE	45	21	-53,33	52 672	23 017	-56,30
<b>-BIJI KAPAS</b>	<b>530 025</b>	<b>248 729</b>	<b>-53,07</b>	<b>145 110</b>	<b>66 306</b>	<b>-54,31</b>
JAPAN	400 000	60 000	-85,00	103 250	13 830	-86,61
HONG KONG	0	2 422	-	0	12 125	-
TAIWAN	103 710	185 153	78,53	33 176	39 197	18,15
MALAYSIA	26 315	0	-100,00	8 684	0	-100,00
VIET NAM	0	1 154	-	0	1 154	-
<b>-BIJI LAINNYA</b>	<b>154 560 586</b>	<b>73 204 734</b>	<b>-52,64</b>	<b>34 946 781</b>	<b>16 979 813</b>	<b>-51,41</b>
JAPAN	58 063 099	24 289 507	-58,17	19 612 962	2 507 464	-87,22
HONG KONG	232 017	343 114	47,88	337 874	1 406 906	316,40
KOREA, REPUBLIC OF	19 454 606	4 608	-99,98	2 056 032	211 127	-89,73
TAIWAN	19 937	4 051 149	20 219,75	25 211	339 711	1 247,47
CHINA	2 004 462	564 847	-71,82	1 917 207	709 583	-62,99
THAILAND	330 606	168 536	-49,02	1 105 498	922 022	-16,60
SINGAPORE	41 618	262 774	531,40	86 029	270 395	214,31
PHILIPPINES	57 240	53 956	-5,74	678 311	194 208	-71,37
MALAYSIA	656 984	5 125 795	680,20	1 146 806	3 467 353	202,35
BRUNEI DARUSSALAM	111	49	-55,86	11 719	5 177	-55,82
VIET NAM	22 207	2 710 517	12 105,69	170 975	2 331 840	1 263,85
INDIA	595 669	167 002	-71,96	605 834	993 280	63,95
PAKISTAN	37 914	3 559	-90,61	32 777	11 889	-63,73
BANGLADESH	0	37 836	-	0	60 135	-
SRI LANKA	70	10 000	14 185,71	6 066	28 500	369,83
SAUDI ARABIA	9 610	5 500	-42,77	31 713	22 000	-30,63
ISRAEL	0	26 777	-	0	64 711	-
UNITED ARAB EMIRATES	116	384	231,03	423	912	115,60
GHANA	812	630	-22,41	298 950	237 600	-20,52
LIBERIA	22 360	18 000	-19,50	761 625	32 400	-95,75
ANGOLA	750	0	-100,00	232 800	0	-100,00
CAMEROON	142	776	446,48	48 128	278 564	478,80
NIGERIA	493	1 633	231,24	318 000	563 200	77,11
SIERRA LEONE	840	0	-100,00	324 000	0	-100,00
UGANDA	317	0	-100,00	57 000	0	-100,00
AUSTRALIA	28 600	17 070	-40,31	103 960	62 255	-40,12
NEW ZEALAND	36	0	-100,00	269	0	-100,00
CHRISTMAS ISLANDS	2	0	-100,00	3	0	-100,00
EAST TIMOR	408 930	559 672	36,86	83 698	84 937	1,48
UNITED STATES	18 780	19 785	5,35	2 817	19 785	602,34
CANADA	4 765	2 700	-43,34	15 175	3 975	-73,81
NETHERLANDS	2 927	883	-69,83	16 955	91 924	442,16
GERMANY, FED. REP. OF	1 566	0	-100,00	2 540	0	-100,00
IRELAND	10 000 000	0	-100,00	690 000	0	-100,00
POLAND	62 543 000	34 757 675	-44,43	4 165 424	2 057 960	-50,59
<b>BULU BEBEK</b>	<b>414 360</b>	<b>279 244</b>	<b>-32,61</b>	<b>551 885</b>	<b>367 645</b>	<b>-33,38</b>
HONG KONG	0	14 312	-	0	15 743	-
KOREA, REPUBLIC OF	0	1	-	0	5	-
TAIWAN	391 240	109 748	-71,95	514 886	118 147	-77,05
CHINA	0	10 800	-	0	17 370	-
SINGAPORE	0	1	-	0	2	-
VIET NAM	23 120	144 382	524,49	36 999	216 378	484,82
<b>DAMAR DAN GETAH DAMAR</b>	<b>23 114 565</b>	<b>29 230 425</b>	<b>26,46</b>	<b>52 940 417</b>	<b>51 382 728</b>	<b>-2,94</b>
JAPAN	940 718	1 709 310	81,70	2 190 064	3 046 717	39,12
KOREA, REPUBLIC OF	1 057 200	1 129 600	6,85	2 441 053	2 050 645	-15,99
TAIWAN	2 764 800	3 124 760	13,02	6 395 020	5 527 710	-13,56
CHINA	2 573 508	3 549 111	37,91	5 534 967	6 322 684	14,23
THAILAND	1 920	50 550	2 532,81	4 416	93 039	2 006,86
SINGAPORE	38 400	71 619	86,51	85 227	133 883	57,09
PHILIPPINES	134 400	422 400	214,29	307 247	761 798	147,94
MALAYSIA	19 200	140 071	629,54	44 352	285 847	544,50
VIET NAM	37 200	884 447	2 277,55	85 956	1 325 256	1 441,78
INDIA	3 747 000	5 241 457	39,88	8 654 579	9 073 673	4,84
PAKISTAN	1 654 599	1 710 200	3,36	3 844 778	3 046 638	-20,76
BANGLADESH	191 940	252 900	31,76	436 808	446 547	2,23
SRI LANKA	0	8 000	-	0	19 040	-
SAUDI ARABIA	19 200	0	-100,00	44 160	0	-100,00
ISRAEL	0	22 000	-	0	42 600	-
TURKEY	841 600	1 555 200	84,79	1 932 528	2 752 005	42,40
UNITED ARAB EMIRATES	115 200	134 400	16,67	268 668	238 506	-11,23
EGYPT	134 400	38 400	-71,43	306 624	72 384	-76,39
ALGERIA	0	19 200	-	0	34 539	-
SOUTH AFRICA	19 200	19 200	0,00	45 120	34 368	-23,83
MAURITIUS	0	1 440	-	0	3 024	-

TABEL 5. PERKEMBANGAN EKSPOR INDONESIA MENURUT KOMODITI DAN NEGARA TUJUAN  
JANUARI-JUNI 2014 DAN 2015

KOMODITI / NEGARA TUJUAN	BERAT BERSIH (KG)		PERUB	NILAI FOB (US \$)		PERUB
	JAN-JUN 2014	JAN-JUN 2015	%	JAN-JUN 2014	JAN-JUN 2015	%
(1)	(2)	(3)	(4)	(5)	(6)	(7)
AUSTRALIA	211 200	422 400	100,00	485 952	752 352	54,82
NEW ZEALAND	0	46 560	-	0	83 270	-
UNITED STATES	18 000	171 600	853,33	42 300	286 220	576,64
COLOMBIA	38 400	19 200	-50,00	87 360	31 833	-63,56
NETHERLANDS	1 344 000	2 016 000	50,00	3 103 104	3 556 200	14,60
FRANCE	787 200	422 400	-46,34	1 782 144	731 904	-58,93
GERMANY, FED. REP. OF	895 680	499 200	-44,27	2 057 862	893 283	-56,59
BELGIUM	1 344 000	979 200	-27,14	3 151 680	1 745 362	-44,62
SWITZERLAND	96 000	0	-100,00	220 800	0	-100,00
SWEDEN	0	19 200	-	0	34 012	-
FINLAND	96 000	230 400	140,00	221 760	399 682	80,23
ITALY	710 400	499 200	-29,73	1 602 048	877 291	-45,24
SPAIN	268 800	268 800	0,00	623 232	479 099	-23,13
PORTUGAL	2 304 000	2 649 600	15,00	5 296 416	4 621 398	-12,74
GREECE	192 000	422 400	120,00	455 040	727 913	59,97
POLAND	480 000	460 800	-4,00	1 099 872	817 638	-25,66
ROMANIA	19 200	19 200	0,00	44 160	34 368	-22,17
CROATIA	19 200	0	-100,00	45 120	0	-100,00
<b>KOPAL DAN LAIN-LAIN</b>	<b>15 059 650</b>	<b>15 936 913</b>	<b>5,83</b>	<b>16 639 680</b>	<b>16 085 270</b>	<b>-3,33</b>
JAPAN	135 000	82 000	-39,26	278 800	253 060	-9,23
HONG KONG	22 338	19 160	-14,23	141 234	5 927	-95,80
KOREA, REPUBLIC OF	62 300	48 950	-21,43	193 698	124 208	-35,88
TAIWAN	123 980	158 430	27,79	296 662	260 023	-12,35
CHINA	797 782	532 005	-33,31	1 931 113	1 990 263	3,06
THAILAND	183 550	177 125	-3,50	482 578	304 769	-36,85
SINGAPORE	1 014 977	718 203	-29,24	1 997 978	1 304 406	-34,71
PHILIPPINES	48 000	48 000	0,00	121 152	99 440	-17,92
MALAYSIA	527 016	600 221	13,89	556 508	632 281	13,62
BRUNEI DARUSSALAM	0	96	-	0	4 521	-
VIET NAM	1 284 567	1 861 591	44,92	1 987 787	2 579 070	29,75
INDIA	6 263 877	7 429 635	18,61	3 783 620	3 898 123	3,03
PAKISTAN	677 100	686 706	1,42	407 312	351 658	-13,66
BANGLADESH	1 601 640	1 411 530	-11,87	693 284	631 714	-8,88
SRI LANKA	657 725	674 180	2,50	305 785	239 159	-21,79
IRAQ	0	36 250	-	0	39 788	-
SAUDI ARABIA	384 379	348 450	-9,35	496 260	220 903	-55,49
KUWAIT	24 540	0	-100,00	19 141	0	-100,00
JORDAN	47 600	0	-100,00	41 300	0	-100,00
LEBANON	1 000	0	-100,00	3 795	0	-100,00
YEMEN	0	30 000	-	0	81 000	-
SYRIA ARAB REPUBLIC	0	34 000	-	0	30 289	-
TURKEY	22 000	14 000	-36,36	47 300	23 571	-50,17
UNITED ARAB EMIRATES	356 532	167 268	-53,08	144 215	120 490	-16,45
EGYPT	210 700	244 300	15,95	528 500	648 373	22,68
LIBYAN ARAB JAMAHIRIYA	16 500	0	-100,00	53 313	0	-100,00
MOROCCO	8 000	25 000	212,50	28 831	42 378	46,99
TUNISIA	108 660	0	-100,00	60 152	0	-100,00
SUDAN	29 250	54 970	87,93	18 206	53 069	191,49
ETHIOPIA	0	40 000	-	0	40 000	-
DJIBOUTI	32 000	32 000	0,00	38 400	35 200	-8,33
SOUTH AFRICA	7 000	8 000	14,29	10 334	11 250	8,86
AUSTRALIA	20	6 219	30 995,00	458	19 180	4 087,77
FIJI	0	376	-	0	2 063	-
UNITED STATES	29 010	55 000	89,59	100 429	143 590	42,98
BRAZIL	2 000	2 000	0,00	17 500	17 300	-1,14
TRINIDAD AND TOBAGO	0	4 000	-	0	32 262	-
UNITED KINGDOM	12 060	8 540	-29,19	232 785	163 197	-29,89
NETHERLANDS	15 130	0	-100,00	41 109	0	-100,00
FRANCE	157 000	78 384	-50,07	472 280	209 941	-55,55
GERMANY, FED. REP. OF	125 010	99 724	-20,23	619 707	310 341	-49,92
BELGIUM	7	22 500	321 328,57	104	144 000	138 361,54
SWITZERLAND	1 700	0	-100,00	29 750	0	-100,00
ITALY	69 700	148 000	112,34	458 300	916 338	99,94
SPAIN	0	30 000	-	0	99 625	-
POLAND	0	100	-	0	2 500	-
<b>SAYUR-SAYURAN</b>	<b>26 915 665</b>	<b>71 043 813</b>	<b>163,95</b>	<b>20 765 913</b>	<b>33 286 912</b>	<b>60,30</b>
JAPAN	3 643 864	3 340 968	-8,31	6 873 035	6 107 166	-11,14
HONG KONG	139 402	64 759	-53,55	112 243	128 999	14,93
KOREA, REPUBLIC OF	34 456	26 542	-22,97	40 725	55 099	35,30
TAIWAN	5 330 730	5 930 668	11,25	1 322 851	1 471 628	11,25
CHINA	127 482	1 773 099	1 290,86	211 877	1 751 133	726,49
THAILAND	975 234	725 491	-25,61	1 746 875	1 141 851	-34,63
SINGAPORE	9 442 496	10 676 024	13,06	6 617 928	6 239 386	-5,72
PHILIPPINES	658 516	38 711 329	5 778,57	558 029	10 904 911	1 854,18
MALAYSIA	5 268 648	7 248 793	37,58	1 453 314	1 776 619	22,25

TABEL 5. PERKEMBANGAN EKSPOR INDONESIA MENURUT KOMODITI DAN NEGARA TUJUAN  
JANUARI-JUNI 2014 DAN 2015

KOMODITI / NEGARA TUJUAN	BERAT BERSIH (KG)		PERUB	NILAI FOB (US \$)		PERUB
	JAN-JUN 2014	JAN-JUN 2015	%	JAN-JUN 2014	JAN-JUN 2015	%
(1)	(2)	(3)	(4)	(5)	(6)	(7)
BRUNEI DARUSSALAM	18 973	19 295	1,70	56 758	66 510	17,18
VIET NAM	70 213	104 008	48,13	34 559	100 925	192,04
MALDIVES	1 487	2 111	41,96	340	753	121,47
INDIA	8 635	144 035	1 568,04	24 362	75 635	210,46
SAUDI ARABIA	71 523	112 730	57,61	44 779	105 548	135,71
KUWAIT	21 755	44 425	104,21	65 953	145 188	120,14
OMAN	20	728	3 540,00	250	2 681	972,40
UNITED ARAB EMIRATES	163 538	175 687	7,43	249 203	236 086	-5,26
QATAR	2 899	3 617	24,77	8 493	7 891	-7,09
BAHRAIN	70	351	401,43	506	2 329	360,28
EGYPT	3 600	0	-100,00	6 528	0	-100,00
ALGERIA	0	115 200	-	0	218 892	-
NIGERIA	0	2 280	-	0	2 184	-
AUSTRALIA	14 801	29 917	102,13	76 810	120 040	56,28
NEW ZEALAND	10 754	6 213	-42,23	102 028	66 081	-35,23
CHRISTMAS ISLANDS	2 103	368	-82,50	4 898	608	-87,59
EAST TIMOR	255 321	146 072	-42,79	77 525	37 623	-51,47
UNITED STATES	178 243	408 665	129,27	361 628	775 179	114,36
CANADA	41 768	20 884	-50,00	75 182	38 635	-48,61
NETHERLANDS	229 134	450 317	96,53	389 334	648 175	66,48
GERMANY, FED. REP. OF	0	122 082	-	0	210 274	-
BELGIUM	0	19 426	-	0	66 289	-
DENMARK	0	30	-	0	30	-
ITALY	0	112 021	-	0	136 689	-
SPAIN	0	178	-	0	417	-
CZECH REPUBLIC	0	108 000	-	0	182 236	-
RUSSIA FEDERATION	200 000	397 500	98,75	249 900	463 222	85,36
<b>BUAH-BUAHAN</b>	<b>172 228 647</b>	<b>230 109 874</b>	<b>33,61</b>	<b>159 216 604</b>	<b>217 219 883</b>	<b>36,43</b>
JAPAN	31 157	1 262 363	3 951,62	53 428	832 117	1 457,45
HONG KONG	1 563 449	6 559 112	319,53	1 377 238	3 208 384	132,96
KOREA, REPUBLIC OF	72 154	30 899	-57,18	59 190	92 158	55,70
TAIWAN	28 247	23 800	-15,74	14 261	11 112	-22,08
CHINA	12 507 733	8 841 385	-29,31	10 517 530	6 836 544	-35,00
THAILAND	2 885 273	48 946 674	1 596,43	2 981 411	44 682 626	1 398,71
SINGAPORE	9 457 057	11 476 095	21,35	9 753 428	13 957 179	43,10
PHILIPPINES	1 410	68 420	4 752,48	1 206	62 473	5 080,18
MALAYSIA	6 710 321	17 811 457	165,43	3 053 425	6 456 854	111,46
MYANMAR	32 000	776 152	2 325,48	20 000	1 083 172	5 315,86
BRUNEI DARUSSALAM	13 455	7 379	-45,16	85 007	49 592	-41,66
NEPAL	6 389 090	12 798 600	100,32	6 308 716	14 059 159	122,85
BHUTAN	268 030	0	-100,00	154 738	0	-100,00
VIET NAM	1 730 577	1 385 014	-19,97	1 178 821	1 057 580	-10,28
MALDIVES	49 704	39 451	-20,63	24 698	18 210	-26,27
INDIA	20 571 613	20 603 089	0,15	20 178 366	24 679 968	22,31
PAKISTAN	58 093 988	59 918 532	3,14	49 633 191	55 872 085	12,57
BANGLADESH	35 445 980	17 913 100	-49,46	38 743 634	21 352 146	-44,89
SRI LANKA	10 727 107	12 934 800	20,58	10 482 116	16 433 161	56,77
IRAN (ISLAMIC REPUBLIC OF)	0	18 000	-	0	31 047	-
SAUDI ARABIA	1 832 194	3 078 972	68,05	1 183 222	2 026 294	71,25
KUWAIT	1 071 261	2 289 347	113,71	680 710	1 532 880	125,19
OMAN	18 291	75 063	310,38	34 035	158 689	366,25
UNITED ARAB EMIRATES	2 480 007	2 912 692	17,45	2 120 961	2 003 584	-5,53
QATAR	47 169	83 284	76,57	49 075	92 489	88,46
BAHRAIN	20 461	40 812	99,46	30 950	56 231	81,68
LIBYAN ARAB JAMAHIRIYA	0	10 000	-	0	31 821	-
GAMBIA	0	80	-	0	104	-
AUSTRALIA	4 800	24 070	401,46	17 205	32 246	87,42
NEW ZEALAND	6 360	3 635	-42,85	29 877	28 180	-5,68
CHRISTMAS ISLANDS	179	54	-69,83	443	79	-82,17
EAST TIMOR	20 507	13 435	-34,49	4 482	4 701	4,89
UNITED STATES	18 068	22 025	21,90	34 632	52 480	51,54
CANADA	791	242	-69,41	334	242	-27,54
NETHERLANDS	49 180	68 983	40,27	182 678	167 876	-8,10
FRANCE	43 806	53 898	23,04	137 153	209 290	52,60
GERMANY, FED. REP. OF	0	1 584	-	0	4 558	-
AUSTRIA	0	55	-	0	1 925	-
BELGIUM	500	2	-99,60	1 960	10	-99,49
SWITZERLAND	214	1 040	385,98	761	2 444	221,16
DENMARK	6 124	10 873	77,55	23 190	25 488	9,91
ITALY	2 390	2 633	10,17	9 782	6 186	-36,76
SPAIN	0	2 773	-	0	6 519	-
ROMANIA	23 000	0	-100,00	38 100	0	-100,00
RUSSIA FEDERATION	5 000	0	-100,00	16 650	0	-100,00
<b>KULIT KERANG DAN LAIN-LAIN</b>	<b>7 229 661</b>	<b>5 282 406</b>	<b>-26,93</b>	<b>5 814 324</b>	<b>4 817 518</b>	<b>-17,14</b>
JAPAN	1 438 321	1 208 814	-15,96	814 686	678 516	-16,71

TABEL 5. PERKEMBANGAN EKSPOR INDONESIA MENURUT KOMODITI DAN NEGARA TUJUAN  
JANUARI-JUNI 2014 DAN 2015

KOMODITI / NEGARA TUJUAN	BERAT BERSIH (KG)		PERUB	NILAI FOB (US \$)		PERUB
	JAN-JUN 2014	JAN-JUN 2015	%	JAN-JUN 2014	JAN-JUN 2015	%
(1)	(2)	(3)	(4)	(5)	(6)	(7)
HONG KONG	6 284	5 014	-20,21	19 597	16 758	-14,49
KOREA, REPUBLIC OF	29 726	16 566	-44,27	51 880	85 397	64,60
TAIWAN	155	688	343,87	129	991	668,22
CHINA	5 037 420	2 953 341	-41,37	2 791 794	1 551 200	-44,44
THAILAND	3 840	2 222	-42,14	21 589	2 110	-90,23
SINGAPORE	399	20 205	4 963,91	2 284	16 113	605,47
PHILIPPINES	5 150	0	-100,00	21 367	0	-100,00
MALAYSIA	1 485	81 604	5 395,22	2 321	36 238	1 461,31
VIET NAM	44 343	139 500	214,59	57 111	126 700	121,85
INDIA	101 203	341 910	237,85	55 641	151 506	172,29
PAKISTAN	45	80	77,78	315	428	35,87
IRAQ	250	0	-100,00	3 152	0	-100,00
IRAN (ISLAMIC REPUBLIC OF)	680	290	-57,35	11 200	8 729	-22,06
SAUDI ARABIA	6 442	20	-99,69	2 084	240	-88,48
ISRAEL	3 556	3 603	1,32	12 116	13 524	11,62
KUWAIT	850	360	-57,65	3 137	1 086	-65,38
JORDAN	756	0	-100,00	391	0	-100,00
LEBANON	649	199	-69,34	3 056	959	-68,62
TURKEY	4 045	2 580	-36,22	18 893	15 157	-19,77
UNITED ARAB EMIRATES	11 493	7 670	-33,26	168 669	12 141	-92,80
QATAR	0	242	-	0	714	-
CYPRUS	140	27	-80,71	2 962	2 817	-4,90
EGYPT	0	40	-	0	263	-
ALGERIA	0	20	-	0	419	-
SOUTH AFRICA	5 419	4 041	-25,43	27 282	19 602	-28,15
AUSTRALIA	4 270	0	-100,00	37 459	0	-100,00
NEW ZEALAND	315	0	-100,00	2 327	0	-100,00
COOK ISLANDS	370	0	-100,00	3 000	0	-100,00
UNITED STATES	192 452	198 615	3,20	969 054	1 176 985	21,46
CANADA	11 986	10 525	-12,19	39 379	36 650	-6,93
MEXICO	2 055	330	-83,94	7 973	2 712	-65,99
VENEZUELA	173	0	-100,00	657	0	-100,00
BRAZIL	1 317	5 639	328,17	6 530	26 845	311,10
PERU	504	40	-92,06	3 545	116	-96,73
UNITED KINGDOM	72 297	62 499	-13,55	209 418	258 337	23,36
NETHERLANDS	24 529	35 354	44,13	85 597	124 348	45,27
FRANCE	29 763	21 869	-26,52	56 316	67 344	19,58
GERMANY, FED. REP. OF	67 380	60 602	-10,06	158 537	198 178	25,00
AUSTRIA	3 946	5 400	36,85	13 597	12 945	-4,80
BELGIUM	1 096	725	-33,85	2 358	4 908	108,14
SWITZERLAND	3 960	5 440	37,37	14 642	14 600	-0,29
DENMARK	461	1 477	220,39	1 440	6 699	365,21
NORWAY	1 297	2 350	81,19	5 776	9 445	63,52
SWEDEN	1 098	435	-60,38	1 783	1 102	-38,19
FINLAND	0	300	-	0	392	-
IRELAND	0	256	-	0	1 303	-
ITALY	83 255	62 206	-25,28	58 600	80 787	37,86
SPAIN	322	866	168,94	2 790	3 128	12,11
PORTUGAL	100	15	-85,00	220	909	313,18
GREECE	160	411	156,88	647	1 280	97,84
HUNGARY	50	211	322,00	225	356	58,22
POLAND	6 251	6 346	1,52	15 807	16 226	2,65
ROMANIA	530	130	-75,47	569	490	-13,88
BULGARIA	205	319	55,61	437	835	91,08
UKRAINE	1 385	65	-95,31	5 562	1 460	-73,75
LATVIA	0	121	-	0	669	-
CROATIA	0	15	-	0	290	-
MALTA	91	220	141,76	474	470	-0,84
CZECH REPUBLIC	530	2 027	282,45	1 263	10 129	701,98
RUSSIA FEDERATION	14 862	8 562	-42,39	16 686	15 972	-4,28
<b>TANAMAN OBAT</b>	<b>6 641 189</b>	<b>5 444 572</b>	<b>-18,02</b>	<b>13 728 183</b>	<b>12 806 869</b>	<b>-6,71</b>
JAPAN	466 285	114 395	-75,47	811 351	760 084	-6,32
HONG KONG	89 685	66 101	-26,30	565 063	174 446	-69,13
KOREA, REPUBLIC OF	104 430	183 936	76,13	374 840	641 242	71,07
TAIWAN	1 177 954	1 053 024	-10,61	1 699 029	1 005 158	-40,84
CHINA	2 241 226	1 553 655	-30,68	2 185 864	1 424 938	-34,81
MACAU	121	0	-100,00	30 229	0	-100,00
THAILAND	3 040	30 940	917,76	3 909	88 158	2 155,26
SINGAPORE	608 908	298 509	-50,98	1 856 387	1 179 048	-36,49
MALAYSIA	91 964	37 288	-59,45	95 996	129 216	34,61
BRUNEI DARUSSALAM	25	0	-100,00	32	0	-100,00
VIET NAM	126 332	318 160	151,84	1 147 781	834 594	-27,29
INDIA	156 595	365 799	133,60	807 611	2 460 744	204,69
PAKISTAN	26 380	0	-100,00	28 200	0	-100,00
BANGLADESH	0	25 050	-	0	26 929	-
SRI LANKA	0	11 000	-	0	110 000	-

TABEL 5. PERKEMBANGAN EKSPOR INDONESIA MENURUT KOMODITI DAN NEGARA TUJUAN  
JANUARI-JUNI 2014 DAN 2015

KOMODITI / NEGARA TUJUAN	BERAT BERSIH (KG)		PERUB	NILAI FOB (US \$)		PERUB
	JAN-JUN 2014	JAN-JUN 2015	%	JAN-JUN 2014	JAN-JUN 2015	%
(1)	(2)	(3)	(4)	(5)	(6)	(7)
SAUDI ARABIA	438 648	455 577	3,86	1 909 622	1 825 920	-4,38
KUWAIT	13 340	4 515	-66,15	58 515	89 424	52,82
OMAN	100	23 000	22 900,00	1 000	5 750	475,00
UNITED ARAB EMIRATES	575 771	253 904	-55,90	952 178	505 547	-46,91
QATAR	630	1 275	102,38	3 750	21 164	464,37
BAHRAIN	100	500	400,00	20 000	12 500	-37,50
EGYPT	0	19 000	-	0	24 700	-
LIBYAN ARAB JAMAHIRIYA	111 000	112 000	0,90	124 500	92 675	-25,56
TUNISIA	0	18 500	-	0	24 050	-
SUDAN	222 816	242 500	8,83	261 505	247 128	-5,50
CAMEROON	0	111 000	-	0	144 300	-
NIGERIA	110 100	0	-100,00	105 966	0	-100,00
BENIN	0	18 500	-	0	24 050	-
AUSTRALIA	0	3 525	-	0	7 175	-
EAST TIMOR	75	0	-100,00	196	0	-100,00
UNITED STATES	3 443	4 950	43,77	57 116	59 700	4,52
CANADA	23 500	39 800	69,36	352 500	619 600	75,77
UNITED KINGDOM	0	2 500	-	0	10 225	-
NETHERLANDS	1 700	6 735	296,18	53 035	77 051	45,28
FRANCE	7 000	7 000	0,00	21 830	19 261	-11,77
GERMANY, FED. REP. OF	8 788	1 070	-87,82	29 845	4 856	-83,73
DENMARK	1 625	0	-100,00	29 518	0	-100,00
ITALY	0	7 150	-	0	36 608	-
SPAIN	0	7 000	-	0	19 764	-
ROMANIA	0	214	-	0	1 612	-
CZECH REPUBLIC	5 500	6 000	9,09	17 576	11 590	-34,06
RUSSIA FEDERATION	24 108	40 500	67,99	123 239	87 662	-28,87
<b>-GANGGANG LAUT</b>	<b>88 747 404</b>	<b>102 890 551</b>	<b>15,94</b>	<b>102 922 601</b>	<b>90 960 090</b>	<b>-11,62</b>
JAPAN	659 849	970 155	47,03	562 891	705 957	25,42
HONG KONG	2 879 767	714 787	-75,18	1 923 603	653 984	-66,00
KOREA, REPUBLIC OF	2 677 785	4 535 242	69,37	3 818 241	4 773 477	25,02
TAIWAN	109 708	215 450	96,38	92 658	144 353	55,79
CHINA	66 747 770	73 142 418	9,58	74 285 891	61 618 612	-17,05
PAPUA NEW GUINEA	39 950	0	-100,00	4	0	-100,00
THAILAND	94 003	52 500	-44,15	123 594	50 375	-59,24
SINGAPORE	2	103	5 050,00	1	138	13 700,00
PHILIPPINES	3 939 131	5 105 977	29,62	6 322 614	5 322 783	-15,81
MALAYSIA	401 723	203 037	-49,46	584 722	188 685	-67,73
VIET NAM	2 157 515	4 907 589	127,46	1 414 056	3 070 806	117,16
BANGLADESH	0	1 000	-	0	2 327	-
SAUDI ARABIA	0	16 500	-	0	54 450	-
MOROCCO	0	25 000	-	0	24 000	-
TUNISIA	294 721	255 563	-13,29	281 642	106 163	-62,31
LIBERIA	0	2 000	-	0	17 600	-
UGANDA	0	264	-	0	50 000	-
SOUTH AFRICA	0	2 000	-	0	2 300	-
AUSTRALIA	361 067	129 761	-64,06	665 973	237 962	-64,27
UNITED STATES	2 322 466	195 950	-91,56	2 455 480	195 950	-92,02
CANADA	4	2 903 296	72 582 300,00	135	2 546 421	1 886 137,78
CHILE	3 600 120	5 446 800	51,29	5 783 663	6 244 286	7,96
ARGENTINA	400 500	525 430	31,19	533 280	566 820	6,29
BRAZIL	60 000	100 000	66,67	330 000	599 740	81,74
CAPE VERDE	0	80 000	-	0	67 200	-
UNITED KINGDOM	130 000	0	-100,00	875 125	0	-100,00
NETHERLANDS	60 000	60 053	0,09	75 000	78 146	4,19
FRANCE	1 116 505	1 949 520	74,61	1 418 514	2 370 455	67,11
GERMANY, FED. REP. OF	0	23	-	0	11	-
BELGIUM	4	3	-25,00	50	4	-92,00
DENMARK	584 430	406 020	-30,53	734 808	350 527	-52,30
SPAIN	90 384	944 110	944,55	498 656	916 558	83,81
LATVIA	20 000	0	-100,00	142 000	0	-100,00
<b>-LAINNYA</b>	<b>958 334</b>	<b>871 781</b>	<b>-9,03</b>	<b>667 027</b>	<b>680 998</b>	<b>2,09</b>
JAPAN	53 620	51 900	-3,21	68 643	67 266	-2,01
HONG KONG	0	140	-	0	600	-
KOREA, REPUBLIC OF	40	0	-100,00	1 000	0	-100,00
TAIWAN	452 279	232 813	-48,52	167 649	81 042	-51,66
CHINA	14	0	-100,00	33	0	-100,00
THAILAND	195	0	-100,00	3 357	0	-100,00
SINGAPORE	45 421	47 389	4,33	4 496	4 730	5,20
MALAYSIA	7 650	6 580	-13,99	2 774	2 355	-15,10
BRUNEI DARUSSALAM	300	1 160	286,67	42	220	423,81
MALDIVES	5 620	11 130	98,04	6 085	2 814	-53,76
INDIA	1 600	8 330	420,63	1 470	12 844	773,74
SRI LANKA	0	2 000	-	0	7 100	-
IRAN (ISLAMIC REPUBLIC OF)	0	1 500	-	0	99	-

TABEL 5. PERKEMBANGAN EKSPOR INDONESIA MENURUT KOMODITI DAN NEGARA TUJUAN  
JANUARI-JUNI 2014 DAN 2015

KOMODITI / NEGARA TUJUAN	BERAT BERSIH (KG)		PERUB	NILAI FOB (US \$)		PERUB
	JAN-JUN 2014	JAN-JUN 2015	%	JAN-JUN 2014	JAN-JUN 2015	%
(1)	(2)	(3)	(4)	(5)	(6)	(7)
SAUDI ARABIA	13 130	60 672	362,09	7 857	20 242	157,63
OMAN	5 730	30 660	435,08	4 050	8 927	120,42
TURKEY	80	1 400	1 650,00	150	2 420	1 513,33
UNITED ARAB EMIRATES	39 438	77 330	96,08	3 596	18 242	407,29
CYPRUS	0	975	-	0	1 635	-
LIBYAN ARAB JAMAHIRIYA	7 509	11 500	53,15	10 898	5 878	-46,06
TUNISIA	0	16 800	-	0	6 731	-
SOUTH AFRICA	281	1 693	502,49	254	2 815	1 008,27
MAURITIUS	39	0	-100,00	325	0	-100,00
AUSTRALIA	118 494	150 903	27,35	166 004	198 800	19,76
NEW ZEALAND	21 673	80	-99,63	10 450	35	-99,67
GUAM	55	0	-100,00	8	0	-100,00
NEW CALEDONIA	0	3 000	-	0	7 034	-
FIJI	62	110	77,42	1 178	1 123	-4,67
EAST TIMOR	0	200	-	0	50	-
UNITED STATES	5 061	8 352	65,03	19 964	31 434	57,45
CANADA	19 000	501	-97,36	9 765	958	-90,19
PANAMA	200	0	-100,00	167	0	-100,00
SURINAME	0	1 230	-	0	57	-
COLOMBIA	0	7 050	-	0	20 650	-
CAYMAN ISLANDS	300	392	30,67	234	673	187,61
FRENCH GUIANA	1 640	0	-100,00	3 035	0	-100,00
NETHERLANDS ANTILLES	38	0	-100,00	61	0	-100,00
UNITED KINGDOM	15 578	7 500	-51,86	14 998	14 982	-0,11
NETHERLANDS	21 529	52 435	143,56	45 907	61 929	34,90
FRANCE	22 895	12 062	-47,32	26 933	11 387	-57,72
GERMANY, FED. REP. OF	10 062	17 734	76,25	10 738	11 965	11,43
BELGIUM	1 000	2 346	134,60	568	2 603	358,27
SWITZERLAND	0	70	-	0	181	-
DENMARK	5 000	12 708	154,16	3 710	9 144	146,47
NORWAY	1 000	0	-100,00	652	0	-100,00
SWEDEN	0	120	-	0	658	-
ITALY	28 925	5 222	-81,95	26 446	7 729	-70,77
SPAIN	17 615	24 444	38,77	30 170	52 807	75,03
PORTUGAL	34 000	1 320	-96,12	13 010	384	-97,05
POLAND	11	0	-100,00	14	0	-100,00
UKRAINE	0	30	-	0	455	-
RUSSIA FEDERATION	1 250	0	-100,00	336	0	-100,00
<b>-MUTIARA</b>	<b>2 235</b>	<b>4 323</b>	<b>93,43</b>	<b>12 886 726</b>	<b>15 865 259</b>	<b>23,11</b>
JAPAN	646	765	18,46	4 081 638	4 242 447	3,94
HONG KONG	1 135	1 330	17,18	4 696 757	6 737 858	43,46
KOREA, REPUBLIC OF	9	0	-100,00	124 433	0	-100,00
CHINA	0	584	-	0	419 495	-
THAILAND	62	22	-64,52	304 840	161 494	-47,02
SINGAPORE	25	122	388,00	5 425	597 851	10 920,29
UNITED ARAB EMIRATES	0	1 000	-	0	2 700	-
AUSTRALIA	358	495	38,27	3 673 633	3 700 984	0,74
UNITED STATES	0	5	-	0	2 430	-
<b>-LAINNYA</b>	<b>221 742 890</b>	<b>693 209 452</b>	<b>212,62</b>	<b>118 368 001</b>	<b>159 940 613</b>	<b>35,12</b>
JAPAN	23 929 591	91 657 381	283,03	10 143 727	14 692 441	44,84
HONG KONG	148 630	8 370 654	5 531,87	414 417	1 045 660	152,32
KOREA, REPUBLIC OF	6 936 478	92 244 656	1 229,85	3 548 528	11 473 575	223,33
TAIWAN	30 653 121	44 097 445	43,86	4 850 933	4 267 392	-12,03
CHINA	13 840 401	10 617 731	-23,28	6 211 908	6 002 488	-3,37
THAILAND	83 040 615	156 019 973	87,88	7 310 027	12 478 291	70,70
SINGAPORE	18 405 528	78 955 392	328,98	37 061 320	37 248 681	0,51
PHILIPPINES	801 864	114 048 129	14 122,88	979 352	28 015 982	2 760,67
MALAYSIA	3 983 915	6 779 658	70,18	5 318 748	4 523 771	-14,95
MYANMAR	36 000	72 040	100,11	37 800	64 090	69,55
CAMBODIA	0	30	-	0	300	-
BRUNEI DARUSSALAM	16 078	37 018	130,24	38 272	43 956	14,85
LAO PEOPLE'S DEM. REP.	0	2 900	-	0	1 450	-
NEPAL	480	0	-100,00	50 071	0	-100,00
VIET NAM	2 569 886	3 860 301	50,21	3 118 514	3 640 958	16,75
MALDIVES	803	52	-93,52	18 608	204	-98,90
INDIA	199 961	831 598	315,88	373 807	1 540 201	312,03
PAKISTAN	5 967 210	6 320 178	5,92	2 734 420	1 758 082	-35,71
BANGLADESH	91 600	300	-99,67	100 875	63 520	-37,03
SRI LANKA	137 505	11 100	-91,93	306 270	14 200	-95,36
IRAQ	20	0	-100,00	256	0	-100,00
IRAN (ISLAMIC REPUBLIC OF)	290	341	17,59	781	2 641	238,16
SAUDI ARABIA	402 387	581 654	44,55	980 519	1 168 377	19,16
ISRAEL	1 620	22 015	1 258,95	1 617	19 766	1 122,39
KUWAIT	144 891	282 225	94,78	55 533	51 023	-8,12
JORDAN	202	68	-66,34	4 304	36 185	740,73

TABEL 5. PERKEMBANGAN EKSPOR INDONESIA MENURUT KOMODITI DAN NEGARA TUJUAN  
JANUARI-JUNI 2014 DAN 2015

KOMODITI / NEGARA TUJUAN	BERAT BERSIH (KG)		PERUB	NILAI FOB (US \$)		PERUB
	JAN-JUN 2014	JAN-JUN 2015	%	JAN-JUN 2014	JAN-JUN 2015	%
(1)	(2)	(3)	(4)	(5)	(6)	(7)
LEBANON	43 135	40	-99,91	10 197	296	-97,10
YEMEN	450	0	-100,00	1 393	0	-100,00
OMAN	202	692	242,57	17 831	53 747	201,42
TURKEY	1 596	13 821	765,98	9 875	16 982	71,97
UNITED ARAB EMIRATES	11 054	36 182	227,32	27 605	97 357	252,68
QATAR	25 746	1 295	-94,97	15 521	2 182	-85,94
BAHRAIN	8	314	3 825,00	12	8 164	67 933,33
CYPRUS	2	2	0,00	96	150	56,25
EGYPT	1 000	1 415	41,50	1 200	12 037	903,08
MOROCCO	0	19 501	-	0	36 865	-
TUNISIA	0	1 000	-	0	7 100	-
TANZANIA, UNITED REP. OF	0	241	-	0	270	-
MOZAMBIQUE	18 000	36 000	100,00	19 170	30 960	61,50
GHANA	0	56	-	0	6 966	-
ANGOLA	9	0	-100,00	20	0	-100,00
NIGERIA	285	0	-100,00	2 825	0	-100,00
COTE D'IVOIRE	25	0	-100,00	10	0	-100,00
SENEGAL	21 900	0	-100,00	10 950	0	-100,00
BENIN	0	80	-	0	750	-
SOUTH AFRICA	16 756	4 015	-76,04	76 308	105 307	38,00
ZIMBABWE	144 000	0	-100,00	142 480	0	-100,00
MALAWI	163 750	0	-100,00	167 524	0	-100,00
MAURITIUS	55	101	83,64	468	678	44,87
AUSTRALIA	143 401	279 766	95,09	761 609	1 393 045	82,91
NEW ZEALAND	38 101	22 098	-42,00	129 874	43 706	-66,35
GUAM	151	0	-100,00	437	0	-100,00
NORTHERN MARIANA ISLANDS	350	300	-14,29	99	652	558,59
VANUATU	960	0	-100,00	2 532	0	-100,00
SAMOA	675	0	-100,00	1 101	0	-100,00
TONGA	108	0	-100,00	1 188	0	-100,00
CHRISTMAS ISLANDS	30	40	33,33	82	48	-41,46
EAST TIMOR	36 752	36 306	-1,21	11 801	14 014	18,75
UNITED STATES	687 578	1 082 444	57,43	4 497 943	4 656 087	3,52
CANADA	50 860	11 468	-77,45	101 334	172 708	70,43
MEXICO	882 000	322 000	-63,49	995 490	380 911	-61,74
GUATEMALA	0	18 000	-	0	14 940	-
NICARAGUA	36 000	54 000	50,00	35 480	45 675	28,73
SURINAME	0	285	-	0	4 470	-
CHILE	702 600	730 200	3,93	794 103	795 306	0,15
VENEZUELA	126 000	72 000	-42,86	124 520	58 860	-52,73
ARGENTINA	30	29 500	98 233,33	5 450	250 612	4 498,39
BRAZIL	953 502	907 632	-4,81	1 589 193	1 003 508	-36,85
COLOMBIA	93 550	81 557	-12,82	100 279	65 185	-35,00
ECUADOR	36 044	54 000	49,82	35 660	41 720	16,99
PERU	18 000	18 000	0,00	19 040	13 955	-26,71
GUYANA	668	0	-100,00	1 864	0	-100,00
COSTA RICA	6 585	20 353	209,08	12 511	34 763	177,86
CAYMAN ISLANDS	0	915	-	0	324	-
MARTINIQUE	650	0	-100,00	450	0	-100,00
UNITED KINGDOM	205 059	356 511	73,86	1 399 552	1 746 307	24,78
NETHERLANDS	217 675	543 026	149,47	2 589 967	4 826 438	86,35
FRANCE	234 682	476 498	103,04	1 125 440	1 448 896	28,74
GERMANY, FED. REP. OF	1 630 117	874 841	-46,33	6 609 949	2 309 637	-65,06
AUSTRIA	0	21	-	0	525	-
BELGIUM	24 820	34 727	39,92	69 407	188 234	171,20
SWITZERLAND	1 146	43	-96,25	44 720	15	-99,97
DENMARK	253 220	390 757	54,32	2 845 523	3 319 776	16,67
NORWAY	627	467	-25,52	36 965	26 187	-29,16
ITALY	60 947	221 196	262,93	413 576	604 268	46,11
SPAIN	9 493	3 719	-60,82	29 784	11 511	-61,35
PORTUGAL	54 250	136 022	150,73	54 743	251 288	359,03
GREECE	313 971	336 905	7,30	88 521	111 968	26,49
HUNGARY	0	3	-	0	295	-
POLAND	19 638 500	69 359 322	253,18	5 750 047	5 329 530	-7,31
ROMANIA	80	54 144	67 580,00	770	80 890	10 405,19
BULGARIA	25 040	38 214	52,61	41 811	74 683	78,62
AZERBAIJAN	800	39 920	4 890,00	5 075	31 692	524,47
KYRGYZSTAN	36	38	5,56	1 986	2 508	26,28
UKRAINE	10 010	22 000	119,78	67 350	145 660	116,27
LITHUANIA	684 000	612 000	-10,53	693 270	495 720	-28,50
LATVIA	110 000	0	-100,00	104 830	0	-100,00
ESTONIA	2 462 000	810 000	-67,10	2 259 689	591 841	-73,81
GEORGIA	354	5	-98,59	307	119	-61,24
SLOVAKIA	33	0	-100,00	6 810	0	-100,00
SLOVENIA	166 000	144 400	-13,01	169 330	127 452	-24,73
CZECH REPUBLIC	816	1 624	99,02	28 491	51 348	80,23
RUSSIA FEDERATION	67 570	84 591	25,19	543 956	640 291	17,71

TABEL 5. PERKEMBANGAN EKSPOR INDONESIA MENURUT KOMODITI DAN NEGARA TUJUAN  
JANUARI-JUNI 2014 DAN 2015

KOMODITI / NEGARA TUJUAN	BERAT BERSIH (KG)		PERUB	NILAI FOB (US \$)		PERUB
	JAN-JUN 2014	JAN-JUN 2015	%	JAN-JUN 2014	JAN-JUN 2015	%
(1)	(2)	(3)	(4)	(5)	(6)	(7)
<b>-KAYU LAPIS</b>	<b>1 200 785 951</b>	<b>1 258 203 788</b>	<b>4,78</b>	<b>1 225 131 825</b>	<b>1 211 523 789</b>	<b>-1,11</b>
JAPAN	337 278 379	269 016 148	-20,24	391 844 130	302 646 125	-22,76
HONG KONG	6 688 274	7 383 562	10,40	5 925 910	6 632 269	11,92
KOREA, REPUBLIC OF	65 938 643	93 574 025	41,91	63 233 650	84 102 889	33,00
TAIWAN	86 797 900	73 637 117	-15,16	74 515 477	56 374 080	-24,35
CHINA	328 874 406	345 452 032	5,04	295 711 590	274 908 723	-7,03
MACAU	357 407	0	-100,00	270 662	0	-100,00
PAPUA NEW GUINEA	0	600	-	0	200	-
THAILAND	4 664 568	4 873 161	4,47	3 898 730	3 927 742	0,74
SINGAPORE	20 997 202	25 340 136	20,68	20 975 274	23 025 515	9,77
PHILIPPINES	387 185	219 320	-43,36	553 916	290 280	-47,59
MALAYSIA	31 148 352	44 593 165	43,16	28 144 926	37 981 940	34,95
MYANMAR	39 822	116 394	192,29	53 708	131 373	144,61
BRUNEI DARUSSALAM	289 281	334 081	15,49	262 525	313 479	19,41
VIET NAM	1 078 596	1 985 400	84,07	995 576	2 419 857	143,06
MALDIVES	51 636	107 290	107,78	62 302	114 289	83,44
INDIA	8 735 363	14 331 293	64,06	8 126 883	12 360 510	52,09
PAKISTAN	0	118 440	-	0	111 247	-
SRI LANKA	115 390	0	-100,00	204 849	0	-100,00
IRAQ	3 178 681	4 609 227	45,00	3 221 101	4 064 277	26,18
IRAN (ISLAMIC REPUBLIC OF)	1 587	42 241	2 561,69	2 976	46 199	1 452,39
SAUDI ARABIA	81 225 283	115 538 970	42,25	74 051 827	105 291 969	42,19
KUWAIT	9 321 280	9 104 338	-2,33	10 024 761	9 322 410	-7,01
JORDAN	18 844 182	17 335 068	-8,01	19 671 937	16 989 634	-13,64
LEBANON	3 225 759	2 289 748	-29,02	3 480 762	2 256 164	-35,18
YEMEN	0	43 000	-	0	42 103	-
OMAN	14 803 859	12 431 976	-16,02	14 255 272	12 982 854	-8,93
SYRIA ARAB REPUBLIC	0	18 720	-	0	19 552	-
TURKEY	610 874	154 219	-74,75	758 916	215 569	-71,60
UNITED ARAB EMIRATES	19 190 868	21 979 981	14,53	18 411 639	21 672 213	17,71
QATAR	4 169 432	7 306 962	75,25	4 103 635	7 407 046	80,50
BAHRAIN	330 772	227 044	-31,36	355 911	232 525	-34,67
EGYPT	7 619 791	6 442 631	-15,45	7 353 170	6 216 663	-15,46
LIBYAN ARAB JAMAHIRIYA	1 648 596	358 391	-78,26	1 595 021	356 099	-77,67
ALGERIA	4 727 433	3 260 804	-31,02	4 765 766	3 340 447	-29,91
SUDAN	1 450	0	-100,00	1 191	0	-100,00
TANZANIA, UNITED REP. OF	19 000	0	-100,00	23 105	0	-100,00
REUNION	28 321	10 247	-63,82	33 766	16 399	-51,43
SOUTH AFRICA	329 063	465 892	41,58	485 726	693 633	42,80
MAURITIUS	230	0	-100,00	700	0	-100,00
AUSTRALIA	12 644 531	12 746 293	0,80	17 151 170	17 623 681	2,75
NEW ZEALAND	186 502	244 996	31,36	232 152	359 672	54,93
NEW CALEDONIA	56 667	32 262	-43,07	85 391	46 417	-45,64
VANUATU	14 861	0	-100,00	32 427	0	-100,00
MARSHALL ISLANDS	0	1 736 955	-	0	1 498 439	-
EAST TIMOR	282 574	175 088	-38,04	301 715	166 159	-44,93
UNITED STATES	65 551 347	106 501 939	62,47	72 494 976	122 996 448	69,66
CANADA	445 884	299 099	-32,92	564 000	353 033	-37,41
MEXICO	3 701 259	2 667 241	-27,94	3 983 479	2 751 776	-30,92
PUERTO RICO	21 531	0	-100,00	21 919	0	-100,00
BELIZE	9 399	0	-100,00	14 663	0	-100,00
DOMINICAN REPUBLIC	0	297	-	0	1 122	-
FRENCH POLYNESIA	67 186	41 849	-37,71	92 017	62 196	-32,41
UNITED KINGDOM	7 687 034	11 234 179	46,14	9 691 845	14 178 178	46,29
NETHERLANDS	7 430 043	7 923 642	6,64	11 047 432	12 125 446	9,76
FRANCE	1 607 421	1 065 440	-33,72	2 356 858	1 486 796	-36,92
GERMANY, FED. REP. OF	19 517 435	12 687 802	-34,99	28 877 438	20 588 776	-28,70
AUSTRIA	0	22 276	-	0	37 296	-
BELGIUM	15 805 109	15 689 721	-0,73	16 214 797	17 114 802	5,55
LUXEMBOURG	0	20	-	0	10	-
DENMARK	141 098	97 280	-31,06	234 629	188 324	-19,74
SWEDEN	71 971	47 470	-34,04	100 596	71 463	-28,96
IRELAND	5 000	32 360	547,20	7 814	64 261	722,38
ITALY	1 455 137	1 230 743	-15,42	1 935 007	1 574 778	-18,62
SPAIN	970	6 905	611,86	1 124	11 924	960,85
GREECE	112 506	160 295	42,48	181 469	302 634	66,77
POLAND	708 551	648 669	-8,45	1 428 549	1 215 570	-14,91
ROMANIA	527 140	189 500	-64,05	639 453	171 558	-73,17
AZERBAIJAN	12 165	19 844	63,12	62 509	26 756	-57,20
CZECH REPUBLIC	56	0	-100,00	69	0	-100,00
RUSSIA FEDERATION	3 709	0	-100,00	1 037	0	-100,00
<b>-KAYU GERGAJIAN</b>	<b>32 442 762</b>	<b>26 292 911</b>	<b>-18,96</b>	<b>24 548 206</b>	<b>23 495 489</b>	<b>-4,29</b>
JAPAN	4 968 839	3 995 058	-19,60	7 613 460	6 115 290	-19,68
HONG KONG	39 907	128 000	220,75	25 597	48 654	90,08
KOREA, REPUBLIC OF	507 951	668 297	31,57	512 961	688 667	34,25



TABEL 5. PERKEMBANGAN EKSPOR INDONESIA MENURUT KOMODITI DAN NEGARA TUJUAN  
JANUARI-JUNI 2014 DAN 2015

KOMODITI / NEGARA TUJUAN	BERAT BERSIH (KG)		PERUB	NILAI FOB (US \$)		PERUB
	JAN-JUN 2014	JAN-JUN 2015	%	JAN-JUN 2014	JAN-JUN 2015	%
(1)	(2)	(3)	(4)	(5)	(6)	(7)
TAIWAN	136 880	180 489	31,86	147 315	193 194	31,14
CHINA	20 550 714	16 530 539	-19,56	11 014 691	11 563 516	4,98
THAILAND	96 972	43 866	-54,76	129 476	35 460	-72,61
SINGAPORE	116 166	140 254	20,74	92 945	69 621	-25,09
PHILIPPINES	0	34 787	-	0	47 246	-
MALAYSIA	2 875 512	1 292 907	-55,04	1 706 591	778 862	-54,36
VIET NAM	602 734	93 113	-84,55	452 633	107 193	-76,32
INDIA	0	4 645	-	0	3 823	-
PAKISTAN	0	12 040	-	0	5 424	-
BANGLADESH	324 460	680 633	109,77	319 440	607 575	90,20
ISRAEL	0	48	-	0	2 305	-
LEBANON	255	0	-100,00	276	0	-100,00
TURKEY	0	2 500	-	0	548	-
CYPRUS	3 650	0	-100,00	5 274	0	-100,00
SOUTH AFRICA	27 498	175 102	536,78	43 856	263 363	500,52
AUSTRALIA	312 547	434 088	38,89	498 011	635 554	27,62
NEW ZEALAND	0	26 612	-	0	23 954	-
UNITED STATES	1 268 687	1 127 722	-11,11	1 017 612	884 379	-13,09
UNITED KINGDOM	193 201	302 536	56,59	272 632	699 854	156,70
NETHERLANDS	250 685	187 958	-25,02	367 337	334 028	-9,07
FRANCE	14 044	6 984	-50,27	21 792	6 691	-69,30
GERMANY, FED. REP. OF	75 470	82 717	9,60	161 350	190 885	18,30
BELGIUM	39 296	10 034	-74,47	70 521	12 182	-82,73
LUXEMBOURG	0	150	-	0	500	-
FINLAND	724	0	-100,00	729	0	-100,00
IRELAND	0	760	-	0	2 337	-
ITALY	7 862	36 897	369,31	28 905	58 581	102,67
SPAIN	50	0	-100,00	43	0	-100,00
GREECE	748	790	5,61	1 449	4 201	189,92
POLAND	27 910	33 459	19,88	43 310	53 938	24,54
LATVIA	0	28 640	-	0	39 656	-
CROATIA	0	31 286	-	0	18 008	-
<b>-KAYU OLAHAN LAIN</b>	<b>1 707 420 650</b>	<b>1 599 483 546</b>	<b>-6,32</b>	<b>723 911 364</b>	<b>719 460 065</b>	<b>-0,61</b>
JAPAN	429 049 140	319 487 031	-25,54	113 304 640	94 001 999	-17,04
HONG KONG	3 130 066	2 295 209	-26,67	4 582 303	3 918 020	-14,50
KOREA, REPUBLIC OF	55 583 290	45 223 145	-18,64	31 718 724	28 150 984	-11,25
TAIWAN	53 381 936	43 723 593	-18,09	15 166 857	13 974 719	-7,86
CHINA	858 786 514	832 896 976	-3,01	151 805 073	144 378 586	-4,89
MONGOLIA	104 158	0	-100,00	267 851	0	-100,00
MACAU	64 689	109 832	69,78	189 102	164 611	-12,95
PAPUA NEW GUINEA	8 591	17 391	102,43	26 421	79 030	199,12
THAILAND	440 532	486 918	10,53	999 386	1 213 474	21,42
SINGAPORE	14 232 670	3 896 466	-72,62	8 574 499	6 083 135	-29,06
PHILIPPINES	2 893 219	2 949 724	1,95	1 323 955	1 281 801	-3,18
MALAYSIA	11 869 190	7 261 031	-38,82	6 910 377	3 770 293	-45,44
MYANMAR	122 271	0	-100,00	37 724	0	-100,00
CAMBODIA	293	2 104	618,09	281	8 274	2 844,48
BRUNEI DARUSSALAM	62 658	26 906	-57,06	89 983	38 337	-57,40
NEPAL	7 200	8 600	19,44	23 538	16 940	-28,03
BHUTAN	0	20	-	0	5 378	-
VIET NAM	13 216 220	17 256 669	30,57	5 158 453	6 307 956	22,28
MALDIVES	299 865	307 665	2,60	833 273	630 315	-24,36
INDIA	28 322 782	50 170 060	77,14	17 039 307	30 156 847	76,98
PAKISTAN	40 664	1 912 700	4 603,67	69 949	634 501	807,09
BANGLADESH	1 381	11 666	744,75	20 608	18 545	-10,01
SRI LANKA	176 815	122 973	-30,45	406 887	183 724	-54,85
IRAQ	5 669 630	11 149 656	96,66	2 027 464	3 726 389	83,80
IRAN (ISLAMIC REPUBLIC OF)	7 865 646	30 428 980	286,86	2 998 505	9 896 344	230,04
SAUDI ARABIA	14 151 520	23 041 743	62,82	4 091 397	6 464 266	58,00
ISRAEL	119 611	220 257	84,14	234 859	513 081	118,46
KUWAIT	19 545	27 934	42,92	60 217	110 713	83,86
JORDAN	8 049 406	55 235	-99,31	2 271 499	52 795	-97,68
LEBANON	5 474 078	46 796	-99,15	1 730 512	80 736	-95,33
YEMEN	4 000	0	-100,00	4 800	0	-100,00
OMAN	41 215	11 056	-73,17	46 655	42 365	-9,20
SYRIA ARAB REPUBLIC	5 782 132	17 123 683	196,15	1 708 196	4 731 145	176,97
TURKEY	530 780	742 086	39,81	1 293 600	1 392 968	7,68
UNITED ARAB EMIRATES	884 749	682 775	-22,83	1 014 061	1 189 258	17,28
QATAR	467 388	83 331	-82,17	390 184	416 768	6,81
BAHRAIN	19 755	161 959	719,84	27 768	406 288	1 363,15
CYPRUS	25 811	23 525	-8,86	139 792	60 032	-57,06
EGYPT	19 224 211	19 288 873	0,34	5 746 493	5 293 186	-7,89
LIBYAN ARAB JAMAHIRIYA	28 437	2 740	-90,36	84 755	17 078	-79,85
MOROCCO	15 539	9 039	-41,83	50 486	14 462	-71,35
TUNISIA	20 547	12 582	-38,76	15 254	62 243	308,04
ALGERIA	4 000	34 311	757,78	10 000	55 653	456,53

TABEL 5. PERKEMBANGAN EKSPOR INDONESIA MENURUT KOMODITI DAN NEGARA TUJUAN  
JANUARI-JUNI 2014 DAN 2015

KOMODITI / NEGARA TUJUAN	BERAT BERSIH (KG)		PERUB	NILAI FOB (US \$)		PERUB
	JAN-JUN 2014	JAN-JUN 2015	%	JAN-JUN 2014	JAN-JUN 2015	%
(1)	(2)	(3)	(4)	(5)	(6)	(7)
SUDAN	28 238	1 427	-94,95	28 576	5 376	-81,19
NAMIBIA	47	31	-34,04	1 415	1 129	-20,21
ETHIOPIA	33 067	24 165	-26,92	36 680	35 905	-2,11
TANZANIA, UNITED REP. OF	2 670	6 309	136,29	4 008	12 308	207,09
MADAGASCAR	1 209	1 727	42,85	564	6 577	1 066,13
SOMALIA	319 177	663 413	107,85	771 951	1 575 222	104,06
KENYA	34 368	31 645	-7,92	75 794	67 944	-10,36
REUNION	181 930	142 250	-21,81	316 313	301 789	-4,59
MOZAMBIQUE	105 804	72 340	-31,63	163 828	122 299	-25,35
BOTSWANA	0	23 952	-	0	29 104	-
GHANA	2 737	26 900	882,83	6 758	49 745	636,09
ANGOLA	790	4 738	499,75	4 621	6 572	42,22
CONGO	0	125	-	0	209	-
CAMEROON	1 425	180	-87,37	1 271	186	-85,37
NIGERIA	9 951	3 950	-60,31	24 243	14 374	-40,71
GABON	25 096	9 434	-62,41	15 177	8 752	-42,33
COTE D'IVOIRE	0	4 500	-	0	4 616	-
SENEGAL	3 301	5 184	57,04	6 206	5 577	-10,14
BURKINA FASO	0	20	-	0	19	-
SEYCHELLES	97 545	44 406	-54,48	200 152	122 462	-38,82
CENTRAL AFRICAN REPUBLIC	470	0	-100,00	8 440	0	-100,00
SWAZILAND	0	36	-	0	299	-
SOUTH AFRICA	5 819 801	7 992 050	37,33	8 499 068	11 216 266	31,97
COMOROS	12 462	12 251	-1,69	21 410	22 480	5,00
MAURITIUS	61 363	114 891	87,23	184 416	271 162	47,04
MAYOTTE	5 236	5 439	3,88	17 349	3 720	-78,56
AUSTRALIA	44 810 812	34 393 329	-23,25	78 614 504	62 982 827	-19,88
NEW ZEALAND	4 325 970	3 641 666	-15,82	7 604 742	6 767 063	-11,02
GUAM	26 778	27 786	3,76	100 026	78 262	-21,76
PALAU	29 533	7 713	-73,88	99 059	59 986	-39,44
NEW CALEDONIA	272 363	318 502	16,94	556 512	654 802	17,66
NORTHERN MARIANA ISLANDS	2 566	9 226	259,55	7 525	34 420	357,41
SAINT VINCENT AND THE GRENADINES	386	0	-100,00	6 161	0	-100,00
VANUATU	22 288	3 272	-85,32	50 055	6 108	-87,80
WALLIS AND FUTUNA ISLANDS	3 960	1 050	-73,48	7 499	956	-87,25
AMERICAN SAMOA	0	6 600	-	0	601	-
COOK ISLANDS	14 776	1 540	-89,58	66 149	11 263	-82,97
FIJI	29 578	40 056	35,42	158 735	189 707	19,51
SAMOA	4 161	0	-100,00	2 688	0	-100,00
TONGA	76	44	-42,11	408	4 362	969,12
CHRISTMAS ISLANDS	60	0	-100,00	336	0	-100,00
EAST TIMOR	10 115	12 724	25,79	11 033	19 709	78,64
UNITED STATES	25 394 540	27 707 488	9,11	66 004 557	75 892 089	14,98
CANADA	3 651 938	2 941 279	-19,46	10 722 179	7 777 273	-27,47
MEXICO	393 259	349 012	-11,25	1 214 030	1 194 591	-1,60
GUATEMALA	15 538	26 482	70,43	52 972	96 452	82,08
HONDURAS	9 873	2 820	-71,44	26 567	3 173	-88,06
PANAMA	5 377	39 859	641,29	22 570	175 848	679,12
SURINAME	5 376	173	-96,78	23 852	653	-97,26
CHILE	134 734	111 555	-17,20	386 053	240 797	-37,63
VENEZUELA	24 026	3 384	-85,92	102 888	15 616	-84,82
ARGENTINA	152 153	134 538	-11,58	392 314	268 017	-31,68
BRAZIL	180 135	174 226	-3,28	564 518	452 703	-19,81
COLOMBIA	96 873	91 432	-5,62	222 884	240 515	7,91
BOLIVIA	13 272	0	-100,00	36 188	0	-100,00
URUGUAY	49 087	29 398	-40,11	128 052	106 042	-17,19
PARAGUAY	3 844	2 790	-27,42	18 152	13 346	-26,48
ECUADOR	0	1 486	-	0	1 053	-
PERU	11 622	5 810	-50,01	20 463	40 218	96,54
GUYANA	2 648	0	-100,00	3 028	0	-100,00
TRINIDAD AND TOBAGO	780	12 577	1 512,44	1 543	26 027	1 586,78
BAHAMAS	9 871	36 465	269,42	38 173	134 596	252,59
JAMAICA	53 943	46 652	-13,52	261 984	158 508	-39,50
PUERTO RICO	38 114	65 376	71,53	117 090	210 093	79,43
BELIZE	9 500	0	-100,00	29 989	0	-100,00
DOMINICAN REPUBLIC	19 870	41 939	111,07	78 527	167 671	113,52
COSTA RICA	40 762	26 475	-35,05	80 619	90 743	12,56
HAITI	1 050	0	-100,00	3 296	0	-100,00
BARBADOS	58 802	39	-99,93	375 346	910	-99,76
ANTIGUA AND BARBUDA	32 550	10 485	-67,79	30 399	31 041	2,11
ANGUILLA	0	1 784	-	0	7 496	-
ARUBA	4 190	5 375	28,28	3 017	29 116	865,06
BERMUDA	3 110	2 857	-8,14	1 214	19 088	1 472,32
CAPE VERDE	45	50	11,11	1 482	772	-47,91
CAYMAN ISLANDS	609	833	36,78	3 026	8 915	194,61
DOMINICA	995	0	-100,00	1 757	0	-100,00
FRENCH GUIANA	11 703	10 162	-13,17	20 846	29 040	39,31

TABEL 5. PERKEMBANGAN EKSPOR INDONESIA MENURUT KOMODITI DAN NEGARA TUJUAN  
JANUARI-JUNI 2014 DAN 2015

KOMODITI / NEGARA TUJUAN	BERAT BERSIH (KG)		PERUB	NILAI FOB (US \$)		PERUB
	JAN-JUN 2014	JAN-JUN 2015	%	JAN-JUN 2014	JAN-JUN 2015	%
(1)	(2)	(3)	(4)	(5)	(6)	(7)
FRENCH POLYNESIA	154 272	165 707	7,41	257 536	279 610	8,57
GRENADA	4 170	0	-100,00	23 966	0	-100,00
MARTINIQUE	26 132	26 476	1,32	56 231	55 581	-1,16
NETHERLANDS ANTILLES	58 973	39 883	-32,37	85 066	60 262	-29,16
SAINT LUCIA	19 430	19 314	-0,60	153 543	160 192	4,33
TURKS AND CAICOS ISLANDS	872	13 575	1 456,77	59 214	54 011	-8,79
GUADELOUPE	109 138	65 213	-40,25	279 024	173 686	-37,75
VIRGIN ISLANDS (BRITISH)	28 665	10 298	-64,07	57 087	36 137	-36,70
U.S. VIRGIN ISLANDS	36	1	-97,22	265	66	-75,09
UNITED KINGDOM	17 413 815	20 270 014	16,40	42 035 228	48 669 257	15,78
NETHERLANDS	21 469 571	22 910 096	6,71	37 739 722	42 027 077	11,36
FRANCE	3 265 773	5 106 509	56,36	7 527 413	10 389 081	38,02
GERMANY, FED. REP. OF	23 016 692	24 274 159	5,46	41 032 333	40 394 108	-1,56
AUSTRIA	32 489	26 993	-16,92	96 052	125 376	30,53
BELGIUM	3 667 852	4 683 444	27,69	5 949 558	7 658 430	28,72
SWITZERLAND	364 535	152 103	-58,27	1 181 208	587 256	-50,28
LUXEMBOURG	775	10	-98,71	1 013	5	-99,51
MONACO	1 200	0	-100,00	9 599	0	-100,00
DENMARK	1 245 283	1 029 122	-17,36	2 296 164	1 933 692	-15,79
NORWAY	189 688	287 937	51,80	581 019	803 972	38,37
SWEDEN	714 549	637 631	-10,76	2 082 118	1 723 490	-17,22
FINLAND	204 325	78 493	-61,58	692 511	791 333	14,27
IRELAND	185 934	256 969	38,20	343 943	543 130	57,91
ITALY	2 008 293	2 010 957	0,13	6 413 380	5 843 853	-8,88
SPAIN	1 065 206	1 255 190	17,84	3 291 045	4 153 230	26,20
PORTUGAL	128 278	152 463	18,85	392 935	353 931	-9,93
ICELAND	19 209	0	-100,00	26 613	0	-100,00
GREECE	131 599	118 101	-10,26	390 726	1 031 949	164,11
HUNGARY	38 767	10 310	-73,41	80 485	25 903	-67,82
POLAND	2 326 824	2 795 768	20,15	3 596 345	4 652 744	29,37
ROMANIA	225 378	14 979	-93,35	334 141	14 379	-95,70
BULGARIA	116 773	109 936	-5,85	251 666	217 095	-13,74
ALBANIA	1 003	6 188	516,95	1 144	20 077	1 654,98
ARMENIA	17 809	0	-100,00	9 051	0	-100,00
AZERBAIJAN	514 486	370 942	-27,90	1 523 261	1 006 574	-33,92
BELARUS	32	296	825,00	387	3 994	932,04
KAZAKHSTAN	79 264	54 430	-31,33	190 537	164 985	-13,41
UKRAINE	132 457	71 349	-46,13	355 413	156 230	-56,04
UZBEKISTAN	3 221	0	-100,00	9 681	0	-100,00
LITHUANIA	191 930	54 619	-71,54	236 701	97 982	-58,61
LATVIA	15 035	60 646	303,37	72 294	82 140	13,62
ESTONIA	287 330	214 002	-25,52	491 871	395 213	-19,65
GEORGIA	3 511	72 369	1 961,21	16 113	57 079	254,24
CROATIA	40 078	313 417	682,02	130 138	591 533	354,54
MALTA	3 905	17 048	336,57	7 829	42 044	437,03
SLOVAKIA	44 909	20 460	-54,44	75 354	41 227	-45,29
SLOVENIA	10 099	60 833	502,37	27 316	148 656	444,21
CZECH REPUBLIC	243 602	269 490	10,63	596 168	790 948	32,67
REP. OF MACEDONIA	50	0	-100,00	1 210	0	-100,00
RUSSIA FEDERATION	669 865	523 654	-21,83	1 676 608	1 429 354	-14,75
SERBIA	1 100	1 140	3,64	3 324	2 958	-11,01
MONTENEGRO	4 026	100	-97,52	10 880	436	-95,99
<b>-TIMAH</b>	<b>44 331 730</b>	<b>43 427 285</b>	<b>-2,04</b>	<b>1 019 237 247</b>	<b>753 041 912</b>	<b>-26,12</b>
JAPAN	1 644 904	2 448 291	48,84	38 429 955	42 797 514	11,36
HONG KONG	5 127	60 368	1 077,45	30 389	620 839	1 942,97
KOREA, REPUBLIC OF	805 040	1 763 063	119,00	18 704 242	31 161 763	66,60
TAIWAN	1 419 973	2 510 537	76,80	29 206 409	43 869 008	50,20
CHINA	201 170	1 100 565	447,08	4 647 778	15 483 570	233,14
PAPUA NEW GUINEA	0	20	-	0	1	-
THAILAND	99 384	0	-100,00	2 288 326	0	-100,00
SINGAPORE	30 612 087	24 041 917	-21,46	711 071 284	423 656 962	-40,42
PHILIPPINES	338 524	0	-100,00	7 090 438	0	-100,00
MALAYSIA	1 701 559	1 626 769	-4,40	34 413 674	24 952 230	-27,49
VIET NAM	0	500	-	0	8 810	-
INDIA	744 912	2 277 425	205,73	16 649 211	39 954 663	139,98
SAUDI ARABIA	5 010	0	-100,00	116 483	0	-100,00
TURKEY	50 015	0	-100,00	1 158 472	0	-100,00
UNITED ARAB EMIRATES	25 028	0	-100,00	581 889	0	-100,00
EAST TIMOR	1 576	4 789	203,87	1 052	3 647	246,67
UNITED STATES	1 605 078	1 240 453	-22,72	37 334 933	20 384 356	-45,40
CANADA	0	454	-	0	7 700	-
MEXICO	0	1 725	-	0	39 596	-
COLOMBIA	0	38	-	0	59	-
UNITED KINGDOM	310 003	660 000	112,90	7 180 970	12 207 000	69,99
NETHERLANDS	4 059 256	4 445 984	9,53	94 172 613	76 416 173	-18,86
BELGIUM	142 824	88 670	-37,92	3 159 215	1 373 177	-56,53

**TABEL 5. PERKEMBANGAN EKSPOR INDONESIA MENURUT KOMODITI DAN NEGARA TUJUAN  
JANUARI-JUNI 2014 DAN 2015**

KOMODITI / NEGARA TUJUAN	BERAT BERSIH (KG)		PERUB	NILAI FOB (US \$)		PERUB
	JAN-JUN 2014	JAN-JUN 2015	%	JAN-JUN 2014	JAN-JUN 2015	%
(1)	(2)	(3)	(4)	(5)	(6)	(7)
SWITZERLAND	40 000	0	-100,00	919 500	0	-100,00
ITALY	520 260	1 080 397	107,66	12 080 414	18 790 544	55,55
SPAIN	0	75 320	-	0	1 314 300	-
<b>-ALUMINIUM</b>	<b>131 469 268</b>	<b>79 634 593</b>	<b>-39,43</b>	<b>329 241 990</b>	<b>236 143 103</b>	<b>-28,28</b>
JAPAN	24 833 779	2 348 810	-90,54	56 370 466	11 388 222	-79,80
HONG KONG	137 768	68 309	-50,42	443 002	183 035	-58,68
KOREA, REPUBLIC OF	21 521 935	5 603 104	-73,97	41 705 617	9 218 624	-77,90
TAIWAN	1 590 883	1 602 205	0,71	6 417 629	6 726 079	4,81
CHINA	14 373 480	1 358 606	-90,55	26 217 667	2 226 704	-91,51
MONGOLIA	0	35 000	-	0	254 000	-
MACAU	0	21 293	-	0	67 161	-
PAPUA NEW GUINEA	1 060 874	699 218	-34,09	4 805 171	2 678 515	-44,26
THAILAND	5 097 143	3 139 127	-38,41	15 692 158	11 180 000	-28,75
SINGAPORE	3 032 941	2 738 901	-9,69	10 349 564	8 877 039	-14,23
PHILIPPINES	3 074 708	2 588 038	-15,83	9 030 311	7 803 330	-13,59
MALAYSIA	4 214 650	2 615 777	-37,94	13 002 119	10 340 393	-20,47
MYANMAR	85 031	110 391	29,82	775 049	507 087	-34,57
CAMBODIA	19 676	15 666	-20,38	70 067	56 258	-19,71
BRUNEI DARUSSALAM	178 700	177 343	-0,76	691 625	720 667	4,20
NEPAL	0	2 475	-	0	32 135	-
BHUTAN	27 675	0	-100,00	76 642	0	-100,00
VIET NAM	1 913 687	3 685 973	92,61	5 967 780	10 025 757	68,00
MALDIVES	1 993	4 349	118,21	8 446	29 027	243,68
INDIA	1 716 777	308 653	-82,02	4 264 126	1 174 218	-72,46
PAKISTAN	35 379	70 981	100,63	183 781	332 285	80,80
BANGLADESH	429 368	211 384	-50,77	1 322 000	758 279	-42,64
SRI LANKA	13 712	830	-93,95	53 315	3 728	-93,01
IRAQ	4 842 818	1 539 740	-68,21	11 738 556	4 250 776	-63,79
IRAN (ISLAMIC REPUBLIC OF)	0	20 000	-	0	65 800	-
SAUDI ARABIA	37 034	94 118	154,14	223 301	417 991	87,19
KUWAIT	4 795	2 703	-43,63	59 812	37 670	-37,02
JORDAN	778	0	-100,00	7 440	0	-100,00
LEBANON	1	0	-100,00	4	0	-100,00
YEMEN	565	0	-100,00	6 175	0	-100,00
OMAN	95 581	17 239	-81,96	608 308	130 049	-78,62
TURKEY	192 258	122 270	-36,40	667 945	477 667	-28,49
UNITED ARAB EMIRATES	203 206	323 973	59,43	1 435 398	1 827 959	27,35
QATAR	1 125	6 335	463,11	3 375	49 947	1 379,91
CYPRUS	2 370	0	-100,00	27 799	0	-100,00
EGYPT	51 101	63 869	24,99	346 156	310 938	-10,17
MOROCCO	1 434	2 087	45,54	17 879	17 107	-4,32
ALGERIA	0	214	-	0	4 770	-
SUDAN	0	46	-	0	386	-
SOMALIA	0	380	-	0	4 260	-
KENYA	115 730	0	-100,00	357 809	0	-100,00
REUNION	29 954	28 683	-4,24	143 577	139 797	-2,63
MOZAMBIQUE	114 750	13 251	-88,45	343 658	40 296	-88,27
TOGO	8	0	-100,00	13	0	-100,00
GHANA	31 348	836	-97,33	114 634	3 191	-97,22
CAMEROON	5	10 473	209 360,00	35	55 432	158 277,14
NIGERIA	36 402	581 005	1 496,08	377 649	4 687 375	1 141,20
SIERRA LEONE	0	102 473	-	0	311 507	-
GABON	3 700	1 500	-59,46	604	2 047	238,91
COTE D'IVOIRE	1	0	-100,00	5	0	-100,00
SENEGAL	16 677	28 412	70,37	119 117	108 517	-8,90
MAURITANIA	1	0	-100,00	15	0	-100,00
MALI	5 494	0	-100,00	15 042	0	-100,00
SEYCHELLES	0	11	-	0	34	-
DJIBOUTI	0	1 676	-	0	18 047	-
SOUTH AFRICA	60 697	59 495	-1,98	383 402	386 594	0,83
MAURITIUS	321 091	329 131	2,50	1 509 692	1 625 849	7,69
MAYOTTE	2	0	-100,00	140	0	-100,00
DEMOCRATIC REP. OF THE CONGO	239	0	-100,00	13 580	0	-100,00
AUSTRALIA	5 028 603	1 916 930	-61,88	15 439 152	6 651 363	-56,92
NEW ZEALAND	186 433	150 442	-19,31	686 064	542 702	-20,90
GUAM	0	4	-	0	139	-
NEW CALEDONIA	210 874	219 846	4,25	1 085 313	1 065 686	-1,81
VANUATU	1	0	-100,00	26	0	-100,00
FIJI	91 440	62 933	-31,18	274 826	210 143	-23,54
KIRIBATI	0	240	-	0	147	-
SOLOMON ISLANDS	213 136	150 390	-29,44	984 895	694 815	-29,45
EAST TIMOR	754 592	440 244	-41,66	1 207 513	577 136	-52,20
UNITED STATES	32 484 418	44 071 843	35,67	83 015 333	119 088 394	43,45
CANADA	920 618	425 936	-53,73	2 879 791	1 668 326	-42,07
MEXICO	0	3	-	0	940	-
SURINAME	5 632	5 632	0,00	12 936	15 845	22,49

TABEL 5. PERKEMBANGAN EKSPOR INDONESIA MENURUT KOMODITI DAN NEGARA TUJUAN  
JANUARI-JUNI 2014 DAN 2015

KOMODITI / NEGARA TUJUAN	BERAT BERSIH (KG)		PERUB	NILAI FOB (US \$)		PERUB
	JAN-JUN 2014	JAN-JUN 2015	%	JAN-JUN 2014	JAN-JUN 2015	%
(1)	(2)	(3)	(4)	(5)	(6)	(7)
CHILE	0	4 370	-	0	28 386	-
BRAZIL	163 090	116 601	-28,51	882 132	357 382	-59,49
COLOMBIA	736	0	-100,00	159	0	-100,00
PERU	217	0	-100,00	480	0	-100,00
JAMAICA	2	0	-100,00	1	0	-100,00
PUERTO RICO	51 755	0	-100,00	136 918	0	-100,00
DOMINICAN REPUBLIC	138	0	-100,00	3 577	0	-100,00
COSTA RICA	15	100	566,67	45	760	1 588,89
FRENCH POLYNESIA	5 515	1 657	-69,95	16 812	5 509	-67,23
MARTINIQUE	0	4	-	0	51	-
NETHERLANDS ANTILLES	0	15	-	0	93	-
VIRGIN ISLANDS (BRITISH)	110	0	-100,00	200	0	-100,00
UNITED KINGDOM	266 180	597 061	124,31	1 567 944	2 262 524	44,30
NETHERLANDS	3 840	8 223	114,14	17 225	118 922	590,40
FRANCE	129 856	125 996	-2,97	995 906	1 035 356	3,96
GERMANY, FED. REP. OF	144 123	66 459	-53,89	709 437	351 863	-50,40
AUSTRIA	12	0	-100,00	244	0	-100,00
BELGIUM	1 037 207	346 235	-66,62	2 312 273	883 812	-61,78
SWITZERLAND	0	36	-	0	5 388	-
DENMARK	3 366	1 303	-61,29	36 096	1 382	-96,17
NORWAY	872	35	-95,99	42 388	55	-99,87
SWEDEN	0	78	-	0	976	-
IRELAND	229	0	-100,00	1 832	0	-100,00
ITALY	177 072	98 108	-44,59	626 500	475 981	-24,03
SPAIN	32 385	26 767	-17,35	136 355	304 039	122,98
PORTUGAL	0	502	-	0	2 223	-
GREECE	2 586	1 839	-28,89	26 948	21 138	-21,56
POLAND	2 467	0	-100,00	37 221	0	-100,00
ROMANIA	0	3 718	-	0	22 574	-
BULGARIA	4 473	2	-99,96	36 300	107	-99,71
TURKMENISTAN	0	50	-	0	77	-
UKRAINE	4 115	12 726	209,26	22 734	80 324	253,32
LITHUANIA	0	40	-	0	500	-
GEORGIA	20	0	-100,00	43	0	-100,00
CROATIA	760	0	-100,00	4 671	0	-100,00
SLOVENIA	20	125	525,00	37	683	1 745,95
CZECH REPUBLIC	20	1 002	4 910,00	79	3 256	4 021,52
RUSSIA FEDERATION	12 256	20 745	69,26	69 258	107 557	55,30
SERBIA	760	0	-100,00	4 671	0	-100,00
<b>-NIKEL</b>	<b>49 764 090</b>	<b>47 139 477</b>	<b>-5,27</b>	<b>491 776 477</b>	<b>418 200 770</b>	<b>-14,96</b>
JAPAN	49 091 931	46 644 762	-4,98	483 932 157	412 737 732	-14,71
HONG KONG	12	0	-100,00	37	0	-100,00
KOREA, REPUBLIC OF	40 377	200 557	396,71	230 556	773 389	235,45
TAIWAN	207	0	-100,00	5 716	0	-100,00
CHINA	666	288	-56,76	72 100	58 100	-19,42
THAILAND	405	42	-89,63	9 778	3 084	-68,46
SINGAPORE	73 266	172 915	136,01	687 628	143 676	-79,11
MALAYSIA	1 974	229	-88,40	116 271	21 198	-81,77
INDIA	1 110	51 948	4 580,00	17 600	212 700	1 108,52
KUWAIT	0	12	-	0	102	-
UNITED ARAB EMIRATES	12	0	-100,00	674	0	-100,00
QATAR	0	10	-	0	33	-
AUSTRALIA	870	3 691	324,25	30 336	8 937	-70,54
EAST TIMOR	481 157	53 627	-88,85	104 061	12 070	-88,40
UNITED STATES	32 775	10 479	-68,03	6 043 675	4 204 814	-30,43
DOMINICAN REPUBLIC	50	0	-100,00	130	0	-100,00
FRENCH POLYNESIA	8	0	-100,00	9	0	-100,00
UNITED KINGDOM	3 284	604	-81,61	49 645	8 870	-82,13
NETHERLANDS	27 000	313	-98,84	55 000	16 065	-70,79
GERMANY, FED. REP. OF	8 708	0	-100,00	403 898	0	-100,00
BELGIUM	278	0	-100,00	17 206	0	-100,00
<b>-BESI/BAJA</b>	<b>1 004 752 881</b>	<b>1 514 831 111</b>	<b>50,77</b>	<b>1 658 640 039</b>	<b>1 576 227 522</b>	<b>-4,97</b>
JAPAN	41 201 261	32 344 402	-21,50	109 868 501	68 718 064	-37,45
HONG KONG	448 005	569 598	27,14	1 107 810	1 201 463	8,45
KOREA, REPUBLIC OF	41 460 321	258 827 472	524,28	68 239 595	149 013 816	118,37
TAIWAN	95 887 006	84 789 001	-11,57	69 629 843	53 123 627	-23,71
CHINA	22 051 078	81 787 421	270,90	40 246 415	119 762 895	197,57
MONGOLIA	282 250	48	-99,98	667 875	2 330	-99,65
MACAU	0	2 000	-	0	23	-
PAPUA NEW GUINEA	2 567 273	2 002 422	-22,00	4 961 982	3 538 908	-28,68
THAILAND	88 385 987	139 767 704	58,13	76 163 326	93 686 024	23,01
SINGAPORE	103 964 397	96 189 539	-7,48	159 435 594	153 062 111	-4,00
PHILIPPINES	3 687 701	8 701 918	135,97	8 557 029	7 891 638	-7,78
MALAYSIA	84 331 647	24 152 041	-71,36	83 095 928	34 550 110	-58,42
MYANMAR	436 150	240 351	-44,89	960 000	778 144	-18,94

TABEL 5. PERKEMBANGAN EKSPOR INDONESIA MENURUT KOMODITI DAN NEGARA TUJUAN  
JANUARI-JUNI 2014 DAN 2015

KOMODITI / NEGARA TUJUAN	BERAT BERSIH (KG)		PERUB	NILAI FOB (US \$)		PERUB
	JAN-JUN 2014	JAN-JUN 2015	%	JAN-JUN 2014	JAN-JUN 2015	%
(1)	(2)	(3)	(4)	(5)	(6)	(7)
CAMBODIA	55 730	8 649	-84,48	152 894	86 144	-43,66
BRUNEI DARUSSALAM	1 730 428	1 106 892	-36,03	7 341 314	2 930 530	-60,08
LAO PEOPLE'S DEM. REP.	165	0	-100,00	2 406	0	-100,00
NEPAL	5	199	3 880,00	3	2 732	90 966,67
VIET NAM	18 989 543	25 227 992	32,85	14 705 938	29 540 724	100,88
MALDIVES	206 910	134 442	-35,02	223 958	166 389	-25,71
INDIA	19 018 285	165 839 182	772,00	27 583 743	83 530 307	202,82
PAKISTAN	1 016 932	1 765 372	73,60	2 440 958	3 019 589	23,71
BANGLADESH	5 029 514	4 655 508	-7,44	4 764 037	4 587 376	-3,71
SRI LANKA	2 033 418	1 412 101	-30,56	1 547 499	1 470 755	-4,96
IRAQ	12 522	485 863	3 780,08	119 358	649 627	444,27
IRAN (ISLAMIC REPUBLIC OF)	1 811	1 050	-42,02	570 747	8 458	-98,52
SAUDI ARABIA	17 133 802	31 249 515	82,39	49 399 795	55 465 647	12,28
ISRAEL	26 346	11 104	-57,85	280 441	11 112	-96,04
KUWAIT	19 011	9 370 431	49 189,52	198 347	4 777 214	2 308,51
JORDAN	1 646	2 020	22,72	7 959	9 031	13,47
LEBANON	14 338	8 413	-41,32	70 341	90 307	28,38
YEMEN	2 089 685	826 929	-60,43	4 180 045	1 722 020	-58,80
OMAN	83 320	241 465	189,80	621 010	2 724 372	338,70
SYRIA ARAB REPUBLIC	49 659	105 308	112,06	85 220	154 281	81,04
TURKEY	3 208 560	845 040	-73,66	8 446 341	1 366 342	-83,82
UNITED ARAB EMIRATES	17 661 934	35 305 632	99,90	50 849 308	36 808 724	-27,61
QATAR	112 261	2 477 118	2 106,57	270 467	5 697 107	2 006,40
BAHRAIN	1 893	484 962	25 518,70	28 820	322 457	1 018,87
CYPRUS	82 966	0	-100,00	70 591	0	-100,00
EGYPT	95 435	582 746	510,62	405 914	2 069 508	409,84
LIBYAN ARAB JAMAHIRIYA	252 441	150 100	-40,54	281 378	148 642	-47,17
MOROCCO	2 468	1 046 180	42 289,79	13 888	1 949 938	13 940,45
TUNISIA	22 227	0	-100,00	38 318	0	-100,00
ALGERIA	0	656 324	-	0	689 335	-
SUDAN	49 834	200 175	301,68	61 279	121 703	98,60
NAMIBIA	912 695	0	-100,00	306 884	0	-100,00
ETHIOPIA	960	0	-100,00	1 200	0	-100,00
TANZANIA, UNITED REP. OF	23 842	0	-100,00	70 901	0	-100,00
MADAGASCAR	26 064	0	-100,00	30 314	0	-100,00
KENYA	118 708	145 169	22,29	227 670	258 235	13,43
REUNION	8 212	13 390	63,05	33 792	13 844	-59,03
MOZAMBIQUE	6 310	273	-95,67	37 800	206	-99,46
EQUATORIAL GUINEA	260	0	-100,00	1 375	0	-100,00
TOGO	0	11 014	-	0	6 784	-
GHANA	312 175	335 145	7,36	364 152	483 158	32,68
LIBERIA	652	5 355	721,32	284	15 053	5 200,35
ANGOLA	634 701	1 550 019	144,21	3 530 989	4 199 447	18,93
CONGO	1 423	0	-100,00	5 204	0	-100,00
CAMEROON	223 234	41 965	-81,20	895 244	130 162	-85,46
NIGERIA	1 370 094	1 096 231	-19,99	3 844 929	1 993 498	-48,15
GABON	679 662	845	-99,88	2 946 842	1 001	-99,97
COTE D'IVOIRE	32 536	440 269	1 253,17	106 717	2 546 012	2 285,76
SENEGAL	3 708	0	-100,00	22 280	0	-100,00
MAURITANIA	855 808	1 452	-99,83	2 423 168	15 658	-99,35
MALI	41 325	20 811	-49,64	222 944	108 308	-51,42
BENIN	10 341	60	-99,42	35 806	824	-97,70
BURKINA FASO	0	20 961	-	0	25 913	-
GAMBIA	0	3 080	-	0	25 445	-
SEYCHELLES	15 493	810	-94,77	52 012	27 839	-46,48
UGANDA	1 868	127 394	6 719,81	10 237	286 184	2 695,58
CENTRAL AFRICAN REPUBLIC	47 000	0	-100,00	185 924	0	-100,00
DJIBOUTI	0	21 936	-	0	43 492	-
SOUTH AFRICA	812 944	5 303 331	552,36	1 004 171	6 252 026	522,61
ZIMBABWE	21 960	0	-100,00	28 767	0	-100,00
ZAMBIA	7 745	3 924	-49,34	41 270	21 214	-48,60
MAURITIUS	2 622 776	3 234 228	23,31	3 366 564	4 040 942	20,03
MAYOTTE	28	757	2 603,57	34	622	1 729,41
AUSTRALIA	288 696 475	315 596 790	9,32	505 872 162	333 435 831	-34,09
NEW ZEALAND	5 654 790	5 482 549	-3,05	5 785 588	6 290 838	8,73
GUAM	70	103	47,14	1 875	87	-95,36
PALAU	0	225	-	0	2 891	-
NEW CALEDONIA	24 804	20 875	-15,84	37 261	44 399	19,16
NORTHERN MARIANA ISLANDS	0	40	-	0	54	-
VANUATU	255	43 410	16 923,53	1 101	39 175	3 458,13
WALLIS AND FUTUNA ISLANDS	45	0	-100,00	610	0	-100,00
AMERICAN SAMOA	106 286	141 717	33,34	67 624	141 554	109,33
COOK ISLANDS	18	157	772,22	60	3 384	5 540,00
FIJI	95 368	225 814	136,78	71 347	133 943	87,73
KIRIBATI	2 800	18	-99,36	800	600	-25,00
SAMOA	0	106 254	-	0	54 590	-
SOLOMON ISLANDS	104 669	242 519	131,70	66 489	318 101	378,43

TABEL 5. PERKEMBANGAN EKSPOR INDONESIA MENURUT KOMODITI DAN NEGARA TUJUAN  
JANUARI-JUNI 2014 DAN 2015

KOMODITI / NEGARA TUJUAN	BERAT BERSIH (KG)		PERUB	NILAI FOB (US \$)		PERUB
	JAN-JUN 2014	JAN-JUN 2015	%	JAN-JUN 2014	JAN-JUN 2015	%
(1)	(2)	(3)	(4)	(5)	(6)	(7)
TONGA	26 600	186 196	599,98	17 157	102 227	495,83
EAST TIMOR	9 204 397	12 137 403	31,87	6 173 739	6 219 572	0,74
UNITED STATES	42 995 805	56 373 423	31,11	107 039 233	101 053 756	-5,59
CANADA	5 780 736	2 913 121	-49,61	11 671 937	19 006 314	62,84
MEXICO	1 074 065	7 703 778	617,25	6 452 924	4 393 739	-31,91
GUATEMALA	41 183	72 968	77,18	152 918	268 336	75,48
NICARAGUA	3 993	3 856	-3,43	15 270	15 948	4,44
PANAMA	313 452	1 157 422	269,25	715 683	3 714 367	419,00
SURINAME	0	3 564	-	0	14 078	-
CHILE	5 541 839	22 213	-99,60	10 552 271	95 141	-99,10
VENEZUELA	2 586	184 015	7 015,82	17 689	2 030 669	11 379,84
ARGENTINA	14 276	51 565	261,20	115 619	264 296	128,59
BRAZIL	3 010 018	9 471 443	214,66	7 591 218	7 037 899	-7,29
COLOMBIA	1 005 240	67 667	-93,27	1 445 700	218 065	-84,92
BOLIVIA	0	80 178	-	0	236 550	-
URUGUAY	5 960 937	8	-100,00	10 567 188	47	-100,00
PARAGUAY	20 020	17 415	-13,01	33 157	33 482	0,98
ECUADOR	2 849 040	100 904	-96,46	3 974 275	212 216	-94,66
PERU	1 227 393	12 804	-98,96	1 735 736	168 567	-90,29
TRINIDAD AND TOBAGO	0	8 770	-	0	48 886	-
PUERTO RICO	15	100	566,67	49	146	197,96
DOMINICAN REPUBLIC	237	25	-89,45	4 099	205	-95,00
COSTA RICA	705	290	-58,87	1 595	250	-84,33
BARBADOS	5	0	-100,00	20	0	-100,00
BERMUDA	92	0	-100,00	692	0	-100,00
CAPE VERDE	50	0	-100,00	26 852	0	-100,00
FRENCH GUIANA	75	20	-73,33	75	22	-70,67
FRENCH POLYNESIA	2 188	1 010	-53,84	6 627	3 718	-43,90
MARTINIQUE	1 436	2 960	106,13	931	447	-51,99
NETHERLANDS ANTILLES	3	97	3 133,33	11	351	3 090,91
GUADELOUPE	3 465	1 164	-66,41	10 470	2 949	-71,83
SAINT KITTS AND NEVIS	0	1	-	0	76	-
VIRGIN ISLANDS (BRITISH)	230	455 232	197 826,96	120	273 139	227 515,83
UNITED KINGDOM	1 498 296	1 552 781	3,64	6 950 978	5 875 071	-15,48
NETHERLANDS	31 690 965	18 520 635	-41,56	98 174 893	64 382 956	-34,42
FRANCE	540 295	463 038	-14,30	2 606 872	2 829 017	8,52
GERMANY, FED. REP. OF	4 424 980	3 551 698	-19,74	15 726 148	12 408 774	-21,09
AUSTRIA	26 895	14 592	-45,74	87 878	77 862	-11,40
BELGIUM	2 117 845	1 125 599	-46,85	6 563 809	5 138 028	-21,72
SWITZERLAND	59 725	80 840	35,35	298 279	464 014	55,56
DENMARK	1 029 058	1 428 519	38,82	5 301 947	10 518 025	98,38
NORWAY	783 457	1 725 774	120,28	4 291 463	8 216 128	91,45
SWEDEN	431 899	485 199	12,34	1 838 363	2 129 233	15,82
FINLAND	42 089	71 858	70,73	210 616	376 152	78,60
IRELAND	16 006	30 546	90,84	48 987	50 886	3,88
ITALY	1 770 492	43 819 188	2 374,97	7 102 796	23 325 443	228,40
SPAIN	817 862	641 946	-21,51	4 413 794	1 476 278	-66,55
PORTUGAL	3 428	254	-92,59	10 753	956	-91,11
ICELAND	640	0	-100,00	750	0	-100,00
GREECE	11 652	2 231	-80,85	40 631	6 827	-83,20
HUNGARY	93 900	2 700	-97,12	100 495	4 136	-95,88
POLAND	210 843	986 784	368,02	361 328	2 834 323	684,42
ROMANIA	1 198 707	4 007	-99,67	3 138 019	39 835	-98,73
BULGARIA	0	224 010	-	0	181 000	-
AZERBAIJAN	271	0	-100,00	3 586	0	-100,00
BELARUS	105 404	0	-100,00	170 720	0	-100,00
KAZAKHSTAN	0	800	-	0	35 245	-
MOLDOVA, REPUBLIC OF	200	0	-100,00	600	0	-100,00
TURKMENISTAN	0	530 762	-	0	2 551 813	-
UKRAINE	46 839	46 945	0,23	95 773	92 922	-2,98
LITHUANIA	44 355	45 184	1,87	73 599	96 722	31,42
LATVIA	5 269	50	-99,05	71 827	300	-99,58
ESTONIA	18 991	18 295	-3,66	36 492	31 199	-14,50
CROATIA	12 030	91	-99,24	21 688	195	-99,10
MALTA	90	65	-27,78	500	142	-71,60
SLOVAKIA	30	269	796,67	247	1 481	499,60
SLOVENIA	11 381	55 786	390,17	46 408	123 748	166,65
CZECH REPUBLIC	162	1 158	614,81	1 068	3 821	257,77
RUSSIA FEDERATION	1 474 375	556 376	-62,26	3 126 259	1 128 694	-63,90
MONTENEGRO	100	0	-100,00	612	0	-100,00
<b>-TEMBAGA</b>	<b>131 173 084</b>	<b>159 851 997</b>	<b>21,86</b>	<b>892 550 403</b>	<b>945 511 778</b>	<b>5,93</b>
JAPAN	8 495 426	4 426 069	-47,90	55 885 757	24 557 911	-56,06
HONG KONG	2 117 283	1 725 152	-18,52	13 167 013	9 878 481	-24,98
KOREA, REPUBLIC OF	11 863 145	6 201 652	-47,72	76 442 575	32 760 844	-57,14
TAIWAN	7 967 416	8 827 991	10,80	49 921 194	49 670 870	-0,50
CHINA	20 309 528	30 803 370	51,67	129 946 165	169 441 998	30,39

TABEL 5. PERKEMBANGAN EKSPOR INDONESIA MENURUT KOMODITI DAN NEGARA TUJUAN  
JANUARI-JUNI 2014 DAN 2015

KOMODITI / NEGARA TUJUAN	BERAT BERSIH (KG)		PERUB	NILAI FOB (US \$)		PERUB
	JAN-JUN 2014	JAN-JUN 2015	%	JAN-JUN 2014	JAN-JUN 2015	%
(1)	(2)	(3)	(4)	(5)	(6)	(7)
PAPUA NEW GUINEA	173	1 450	738,15	627	1 598	154,86
THAILAND	21 295 580	25 463 490	19,57	149 867 199	154 798 923	3,29
SINGAPORE	4 828 632	3 789 208	-21,53	28 085 525	20 486 414	-27,06
PHILIPPINES	2 865 198	2 809 418	-1,95	20 890 146	18 254 759	-12,62
MALAYSIA	24 603 209	40 220 792	63,48	174 255 020	244 802 868	40,49
MYANMAR	0	416	-	0	4 706	-
CAMBODIA	56 000	0	-100,00	31 867	0	-100,00
BRUNEI DARUSSALAM	10 486	0	-100,00	47 887	0	-100,00
VIET NAM	13 637 345	17 817 872	30,65	97 271 025	108 728 712	11,78
MALDIVES	534	221	-58,61	14 747	769	-94,79
INDIA	1 014 215	4 284 246	322,42	6 477 253	27 744 960	328,34
PAKISTAN	0	99 798	-	0	613 581	-
BANGLADESH	509 400	810 362	59,08	3 352 140	4 817 900	43,73
SRI LANKA	0	9 633	-	0	45 934	-
SAUDI ARABIA	30	0	-100,00	125	0	-100,00
ISRAEL	804	0	-100,00	9 108	0	-100,00
OMAN	0	158	-	0	409	-
TURKEY	0	38	-	0	356	-
UNITED ARAB EMIRATES	661	1 791	170,95	43 343	26 696	-38,41
QATAR	81	0	-100,00	854	0	-100,00
TANZANIA, UNITED REP. OF	185	0	-100,00	4 547	0	-100,00
REUNION	118	0	-100,00	1 228	0	-100,00
MOZAMBIQUE	196	718	266,33	1 699	5 750	238,43
CONGO	10	0	-100,00	4 298	0	-100,00
MAURITANIA	12	0	-100,00	2 217	0	-100,00
UGANDA	75	0	-100,00	20 772	0	-100,00
SOUTH AFRICA	0	210	-	0	7 640	-
AUSTRALIA	9 369 648	9 298 542	-0,76	68 858 991	58 391 140	-15,20
NEW ZEALAND	93 000	161 000	73,12	710 187	1 049 242	47,74
NEW CALEDONIA	95	0	-100,00	72	0	-100,00
NORTHERN MARIANA ISLANDS	0	250	-	0	12	-
AMERICAN SAMOA	0	380	-	0	1 589	-
FIJI	0	10	-	0	1 032	-
SAMOA	0	438	-	0	3 684	-
EAST TIMOR	15 813	29 385	85,83	10 960	28 895	163,64
UNITED STATES	174 514	488 543	179,95	2 717 438	2 984 614	9,83
CANADA	23 722	22 766	-4,03	352 514	315 309	-10,55
MEXICO	1 880 000	2 401 700	27,75	13 680 031	15 141 711	10,68
GUATEMALA	0	4 387	-	0	27 028	-
CHILE	0	170	-	0	20	-
BRAZIL	245	1 397	470,20	2 798	14 778	428,16
URUGUAY	3	0	-100,00	94	0	-100,00
PERU	0	204	-	0	3 208	-
FRENCH POLYNESIA	0	400	-	0	20 900	-
SAINT LUCIA	0	89	-	0	300	-
UNITED KINGDOM	15 727	26 187	66,51	56 253	93 488	66,19
NETHERLANDS	6 395	59 498	830,38	56 813	325 674	473,24
FRANCE	6 363	813	-87,22	236 043	14 140	-94,01
GERMANY, FED. REP. OF	497	2 226	347,89	2 924	10 701	265,97
AUSTRIA	12	0	-100,00	65	0	-100,00
BELGIUM	3 912	6 089	55,65	10 550	139 064	1 218,14
SWITZERLAND	525	176	-66,48	58 792	1 548	-97,37
LUXEMBOURG	0	1 830	-	0	14 224	-
DENMARK	515	2 780	439,81	13 986	33 923	142,55
NORWAY	80	50	-37,50	1 000	1 550	55,00
SWEDEN	537	4 339	708,01	4 217	8 570	103,23
ITALY	0	335	-	0	5 220	-
SPAIN	701	40 700	5 705,99	3 188	207 744	6 416,44
PORTUGAL	4 040	2 740	-32,18	26 277	17 485	-33,46
ICELAND	632	0	-100,00	450	0	-100,00
GREECE	310	0	-100,00	1 869	0	-100,00
TURKMENISTAN	0	110	-	0	2 244	-
CROATIA	55	0	-100,00	220	0	-100,00
SLOVENIA	0	408	-	0	662	-
RUSSIA FEDERATION	1	0	-100,00	340	0	-100,00
<b>-SENG</b>	<b>4 909 493</b>	<b>3 033 612</b>	<b>-38,21</b>	<b>4 165 902</b>	<b>4 218 108</b>	<b>1,25</b>
JAPAN	593 148	339 067	-42,84	1 056 061	669 420	-36,61
KOREA, REPUBLIC OF	26 700	225 140	743,22	46 546	92 539	98,81
TAIWAN	75 100	143 280	90,79	57 768	262 662	354,68
CHINA	2 050 166	401 951	-80,39	612 484	648 609	5,90
PAPUA NEW GUINEA	635	3 563	461,10	836	2 531	202,75
THAILAND	61 329	3 641	-94,06	53 472	9 272	-82,66
SINGAPORE	942 045	1 071 465	13,74	1 100 784	1 558 841	41,61
PHILIPPINES	57	0	-100,00	200	0	-100,00
MALAYSIA	465 500	326 878	-29,78	674 541	457 067	-32,24
CAMBODIA	1 672	0	-100,00	337	0	-100,00



TABEL 5. PERKEMBANGAN EKSPOR INDONESIA MENURUT KOMODITI DAN NEGARA TUJUAN  
JANUARI-JUNI 2014 DAN 2015

KOMODITI / NEGARA TUJUAN	BERAT BERSIH (KG)		PERUB	NILAI FOB (US \$)		PERUB
	JAN-JUN 2014	JAN-JUN 2015	%	JAN-JUN 2014	JAN-JUN 2015	%
(1)	(2)	(3)	(4)	(5)	(6)	(7)
VIET NAM	300	450	50,00	1 350	2 025	50,00
INDIA	388 260	224 403	-42,20	408 804	337 936	-17,34
PAKISTAN	122	0	-100,00	1 242	0	-100,00
LEBANON	1 571	0	-100,00	8 820	0	-100,00
TOGO	88	0	-100,00	621	0	-100,00
GUINEA	3 114	0	-100,00	230	0	-100,00
NIGERIA	5 888	0	-100,00	3 938	0	-100,00
COTE D'IVOIRE	110	0	-100,00	684	0	-100,00
SEYCHELLES	298	1 750	487,25	178	883	396,07
AUSTRALIA	1 275	14 798	1 060,63	1 770	36 880	1 983,62
EAST TIMOR	191 247	101 055	-47,16	90 124	53 492	-40,65
UNITED STATES	0	419	-	0	25 081	-
FRANCE	432	0	-100,00	14 700	0	-100,00
GERMANY, FED. REP. OF	0	16	-	0	211	-
BELGIUM	99 100	175 182	76,77	26 955	57 445	113,11
DENMARK	1 295	554	-57,22	3 066	3 214	4,83
ITALY	41	0	-100,00	391	0	-100,00
<b>-LOGAM TIDAK MULIA LAIN</b>	<b>28 499 859</b>	<b>30 699 159</b>	<b>7,72</b>	<b>128 858 219</b>	<b>131 844 141</b>	<b>2,32</b>
JAPAN	3 316 679	3 525 423	6,29	20 393 143	25 811 155	26,57
HONG KONG	748 517	530 774	-29,09	3 457 777	1 631 009	-52,83
KOREA, REPUBLIC OF	303 609	401 306	32,18	1 234 578	1 159 167	-6,11
TAIWAN	113 823	185 730	63,17	860 779	485 162	-43,64
CHINA	897 700	477 984	-46,75	2 449 901	3 490 791	42,49
PAPUA NEW GUINEA	715 217	419 783	-41,31	2 320 827	1 308 958	-43,60
THAILAND	1 789 081	2 710 158	51,48	11 706 993	10 517 755	-10,16
SINGAPORE	7 227 675	4 881 551	-32,46	14 054 234	11 521 533	-18,02
PHILIPPINES	957 825	731 356	-23,64	3 357 536	2 582 427	-23,09
MALAYSIA	2 934 350	2 257 580	-23,06	8 943 820	9 822 220	9,82
MYANMAR	83 689	13 511	-83,86	910 640	1 326 849	45,71
CAMBODIA	154	19 047	12 268,18	2 323	51 943	2 136,03
BRUNEI DARUSSALAM	214 818	33 032	-84,62	244 344	106 247	-56,52
LAO PEOPLE'S DEM. REP.	259	655	152,90	27 358	606 000	2 115,07
NEPAL	5	2 670	53 300,00	14	1 997	14 164,29
BHUTAN	0	5	-	0	99	-
VIET NAM	986 643	1 563 322	58,45	6 095 621	7 124 779	16,88
MALDIVES	2 996	7 893	163,45	50 101	88 278	76,20
INDIA	313 020	2 378 969	660,01	2 979 614	6 602 963	121,60
PAKISTAN	239 109	432 390	80,83	1 341 387	1 157 482	-13,71
BANGLADESH	22 547	7	-99,97	105 183	8 256	-92,15
SRI LANKA	28 540	12 954	-54,61	42 252	56 540	33,82
IRAQ	94 293	101 007	7,12	182 975	165 458	-9,57
IRAN (ISLAMIC REPUBLIC OF)	3 428	39 896	1 063,83	65 483	156 623	139,18
SAUDI ARABIA	273 474	358 006	30,91	513 812	634 390	23,47
ISRAEL	29 500	4 035	-86,32	194 036	26 951	-86,11
KUWAIT	2 250	202	-91,02	23 565	2 342	-90,06
JORDAN	10 390	2 757	-73,46	12 592	3 091	-75,45
LEBANON	41 980	76 524	82,29	51 235	166 087	224,17
PALESTINA	0	1	-	0	24	-
YEMEN	17 306	0	-100,00	41 065	0	-100,00
OMAN	45 826	79 825	74,19	111 814	150 010	34,16
SYRIA ARAB REPUBLIC	365	0	-100,00	192	0	-100,00
TURKEY	179 402	542 632	202,47	1 589 108	992 172	-37,56
UNITED ARAB EMIRATES	815 180	1 066 828	30,87	1 826 074	2 179 535	19,36
QATAR	81 142	50 390	-37,90	183 127	137 239	-25,06
BAHRAIN	101	854	745,54	1 351	8 800	551,37
CYPRUS	0	159	-	0	639	-
EGYPT	2 489	18 791	654,96	58 152	90 125	54,98
LIBYAN ARAB JAMAHIRIYA	125 387	20 760	-83,44	226 067	53 858	-76,18
MOROCCO	803	10	-98,75	1 684	50	-97,03
TUNISIA	2 509	104	-95,85	6 165	7 089	14,99
ALGERIA	59	0	-100,00	17 100	0	-100,00
SUDAN	0	666	-	0	747	-
NAMIBIA	543	0	-100,00	11 632	0	-100,00
ETHIOPIA	16 290	48 242	196,14	16 931	53 987	218,86
TANZANIA, UNITED REP. OF	18 495	120 990	554,18	32 311	156 328	383,82
MADAGASCAR	805	190	-76,40	1 697	1 170	-31,05
KENYA	39 603	41 725	5,36	94 909	57 100	-39,84
REUNION	2 362	5 204	120,32	5 547	10 427	87,98
MOZAMBIQUE	629	4 005	536,72	7 228	39 619	448,13
EQUATORIAL GUINEA	95	0	-100,00	2 049	0	-100,00
TOGO	120	797	564,17	144	303	110,42
GHANA	0	980	-	0	1 192	-
ANGOLA	867	1 263	45,67	3 559	4 189	17,70
CONGO	6 324	50	-99,21	99 812	342	-99,66
CAMEROON	0	33	-	0	90	-
NIGERIA	65 472	16 543	-74,73	113 241	35 222	-68,90

TABEL 5. PERKEMBANGAN EKSPOR INDONESIA MENURUT KOMODITI DAN NEGARA TUJUAN  
JANUARI-JUNI 2014 DAN 2015

KOMODITI / NEGARA TUJUAN	BERAT BERSIH (KG)		PERUB	NILAI FOB (US \$)		PERUB
	JAN-JUN 2014	JAN-JUN 2015	%	JAN-JUN 2014	JAN-JUN 2015	%
(1)	(2)	(3)	(4)	(5)	(6)	(7)
GABON	628	1 186	88,85	1 293	4 392	239,68
COTE D'IVOIRE	251	0	-100,00	123	0	-100,00
SENEGAL	529	0	-100,00	163	0	-100,00
MAURITANIA	516	0	-100,00	48 536	0	-100,00
GAMBIA	0	1 470	-	0	1 068	-
SEYCHELLES	446	790	77,13	4 097	4 801	17,18
UGANDA	15 629	3 228	-79,35	50 954	35 895	-29,55
DJIBOUTI	0	84	-	0	526	-
SAO TOME AND PRINCIPE	921	0	-100,00	800	0	-100,00
SOUTH AFRICA	306 434	354 277	15,61	1 443 307	2 043 634	41,59
COMOROS	0	1 110	-	0	3 277	-
MAURITIUS	8 112	304 814	3 657,57	80 657	446 792	453,94
MAYOTTE	105	0	-100,00	757	0	-100,00
DEMOCRATIC REP. OF THE CONGO	0	498	-	0	431	-
AUSTRALIA	1 099 896	560 058	-49,08	8 119 574	3 092 619	-61,91
NEW ZEALAND	50 080	79 433	58,61	293 194	395 683	34,96
GUAM	4 003	8 445	110,97	7 134	14 439	102,40
PALAU	147	5 684	3 766,67	528	17 904	3 290,91
NEW CALEDONIA	66 656	62 050	-6,91	215 858	289 828	34,27
NORTHERN MARIANA ISLANDS	1 177	720	-38,83	2 691	686	-74,51
SAINT VINCENT AND THE GRENADINES	3	0	-100,00	100	0	-100,00
VANUATU	182	436	139,56	1 365	1 300	-4,76
WALLIS AND FUTUNA ISLANDS	600	0	-100,00	1 891	0	-100,00
COOK ISLANDS	548	543	-0,91	3 103	9 121	193,94
FIJI	35 695	8 240	-76,92	127 782	34 153	-73,27
SAMOA	18 364	1 725	-90,61	54 317	21 154	-61,05
SOLOMON ISLANDS	94 769	51 862	-45,28	453 632	219 411	-51,63
TONGA	13	0	-100,00	186	0	-100,00
CHRISTMAS ISLANDS	11	180	1 536,36	63	301	377,78
EAST TIMOR	314 482	521 527	65,84	376 563	371 143	-1,44
UNITED STATES	1 268 112	1 951 408	53,88	16 978 627	14 732 395	-13,23
CANADA	68 702	108 241	57,55	391 965	769 820	96,40
MEXICO	6 276	17 131	172,96	67 479	120 773	78,98
GUATEMALA	0	162	-	0	120	-
HONDURAS	1 695	0	-100,00	7 733	0	-100,00
NICARAGUA	1 331	1 276	-4,13	4 926	5 238	6,33
PANAMA	38 207	83 034	117,33	197 236	414 974	110,39
SURINAME	0	51	-	0	3 547	-
CHILE	9 827	29 116	196,29	82 498	274 127	232,28
VENEZUELA	2 336	0	-100,00	52 610	0	-100,00
ARGENTINA	46 375	202 379	336,40	315 834	1 710 980	441,73
BRAZIL	53 742	79 992	48,84	747 616	1 098 768	46,97
COLOMBIA	21 901	7 616	-65,23	49 515	15 528	-68,64
BOLIVIA	82	0	-100,00	5 000	0	-100,00
URUGUAY	1 000	1 842	84,20	877	278	-68,30
PARAGUAY	55	6 250	11 263,64	330	37 817	11 359,70
ECUADOR	847	3 733	340,73	70 750	32 061	-54,68
PERU	605	3 992	559,83	5 299	34 529	551,61
TRINIDAD AND TOBAGO	0	242	-	0	1 515	-
BAHAMAS	0	10	-	0	221	-
JAMAICA	527	8 075	1 432,26	1 874	10 206	444,61
PUERTO RICO	131	0	-100,00	4 017	0	-100,00
DOMINICAN REPUBLIC	1 762	535	-69,64	3 191	2 228	-30,18
COSTA RICA	3 024	1 337	-55,79	16 653	3 554	-78,66
BARBADOS	206	9 655	4 586,89	5 276	11 265	113,51
ANTIGUA AND BARBUDA	0	7 900	-	0	8 098	-
ANGUILLA	0	246	-	0	2 000	-
ARUBA	0	2 250	-	0	4 225	-
BERMUDA	0	162	-	0	2 384	-
CAYMAN ISLANDS	0	750	-	0	81	-
FRENCH GUIANA	334	590	76,65	1 031	1 425	38,22
FRENCH POLYNESIA	1 456	1 453	-0,21	2 869	4 182	45,77
GRENADA	0	4 774	-	0	5 553	-
MARTINIQUE	1 523	1 996	31,06	1 231	1 140	-7,39
NETHERLANDS ANTILLES	516	360	-30,23	894	974	8,95
SAINT LUCIA	75	5 720	7 526,67	439	7 545	1 618,68
TURKS AND CAICOS ISLANDS	111	1 050	845,95	7 743	1 061	-86,30
GUADELOUPE	769	6 014	682,05	970	30 571	3 051,65
VIRGIN ISLANDS (BRITISH)	365	1 860	409,59	301	2 066	586,38
U.S. VIRGIN ISLANDS	2	1	-50,00	116	162	39,66
UNITED KINGDOM	308 891	393 824	27,50	918 046	1 241 096	35,19
NETHERLANDS	163 642	220 369	34,67	1 203 703	1 462 533	21,50
FRANCE	64 018	111 802	74,64	282 629	666 035	135,66
GERMANY, FED. REP. OF	921 769	1 466 685	59,12	6 525 885	7 387 498	13,20
AUSTRIA	912	23 935	2 524,45	14 484	174 440	1 104,36
BELGIUM	133 457	111 933	-16,13	630 977	736 231	16,68
SWITZERLAND	62 734	40 854	-34,88	693 313	532 775	-23,16

TABEL 5. PERKEMBANGAN EKSPOR INDONESIA MENURUT KOMODITI DAN NEGARA TUJUAN  
JANUARI-JUNI 2014 DAN 2015

KOMODITI / NEGARA TUJUAN	BERAT BERSIH (KG)		PERUB	NILAI FOB (US \$)		PERUB
	JAN-JUN 2014	JAN-JUN 2015	%	JAN-JUN 2014	JAN-JUN 2015	%
(1)	(2)	(3)	(4)	(5)	(6)	(7)
DENMARK	48 907	59 242	21,13	110 822	130 929	18,14
NORWAY	18 814	4 073	-78,35	107 558	19 105	-82,24
SWEDEN	60 886	111 838	83,68	418 869	580 802	38,66
FINLAND	2 421	105	-95,66	3 638	1 185	-67,43
IRELAND	67 388	46 992	-30,27	186 474	82 906	-55,54
ITALY	133 172	178 640	34,14	563 359	822 616	46,02
SPAIN	94 338	101 765	7,87	358 313	447 148	24,79
PORTUGAL	1 530	2 106	37,65	2 720	6 250	129,78
GREECE	21 166	25 773	21,77	175 538	215 844	22,96
HUNGARY	156	490	214,10	1 719	1 602	-6,81
POLAND	942	10 892	1 056,26	899	16 045	1 684,76
ROMANIA	4 599	1 149	-75,02	14 124	6 646	-52,95
BULGARIA	550	1	-99,82	940	100	-89,36
AZERBAIJAN	0	190	-	0	470	-
KAZAKHSTAN	0	19 527	-	0	84 006	-
UKRAINE	1 070	0	-100,00	12 050	0	-100,00
LITHUANIA	193	14	-92,75	661	126	-80,94
LATVIA	0	48	-	0	1 094	-
ESTONIA	40 985	20 218	-50,67	120 396	71 727	-40,42
GEORGIA	265	35	-86,79	1 386	189	-86,36
CROATIA	4 333	1 515	-65,04	11 275	4 399	-60,98
MALTA	297	1 307	340,07	457	1 559	241,14
SLOVAKIA	3 886	21 278	447,56	21 852	80 646	269,06
SLOVENIA	2 672	3 183	19,12	6 224	17 016	173,39
CZECH REPUBLIC	261	3 444	1 219,54	639	12 069	1 788,73
RUSSIA FEDERATION	6 044	6 745	11,60	75 955	81 604	7,44
SERBIA	0	20	-	0	58	-
MONTENEGRO	3 725	35	-99,06	6 664	614	-90,79
<b>-PAKAIAN JADI</b>	<b>240 997 805</b>	<b>228 483 898</b>	<b>-5,19</b>	<b>3 821 515 268</b>	<b>3 694 849 988</b>	<b>-3,31</b>
JAPAN	17 796 393	18 213 240	2,34	313 462 980	322 361 938	2,84
HONG KONG	873 216	1 227 711	40,60	20 908 161	26 593 616	27,19
KOREA, DEM. PEOPLE'S REP.	0	101	-	0	2 799	-
KOREA, REPUBLIC OF	9 632 192	8 835 939	-8,27	135 024 489	144 311 767	6,88
TAIWAN	3 217 948	4 130 276	28,35	16 770 516	24 925 602	48,63
CHINA	3 107 372	3 465 191	11,52	65 330 252	75 915 156	16,20
MONGOLIA	909	916	0,77	20 192	22 035	9,13
MACAU	576	524	-9,03	47 781	54 246	13,53
PAPUA NEW GUINEA	209 833	114 160	-45,59	1 025 038	1 059 070	3,32
THAILAND	578 775	684 275	18,23	5 350 169	6 252 707	16,87
SINGAPORE	1 766 514	2 070 779	17,22	28 408 259	33 806 813	19,00
PHILIPPINES	701 836	872 755	24,35	4 481 991	6 499 913	45,02
MALAYSIA	17 719 743	7 544 051	-57,43	63 908 306	80 059 568	25,27
MYANMAR	6 721	14 408	114,37	61 973	168 019	171,12
CAMBODIA	21 909	3 508	-83,99	250 787	81 767	-67,40
BRUNEI DARUSSALAM	114 537	109 019	-4,82	866 616	882 568	1,84
LAO PEOPLE'S DEM. REP.	16 934	343	-97,97	311 149	7 174	-97,69
NEPAL	164 046	144 244	-12,07	372 254	550 697	47,94
VIET NAM	277 979	117 489	-57,73	2 530 246	1 996 097	-21,11
MALDIVES	18 389	6 518	-64,55	274 388	215 047	-21,63
INDIA	227 762	283 180	24,33	3 114 296	2 220 911	-28,69
PAKISTAN	76 475	178 874	133,90	859 707	2 294 604	166,91
BANGLADESH	33 066	8 300	-74,90	138 194	35 800	-74,09
SRI LANKA	389 646	457 335	17,37	1 519 049	1 568 066	3,23
IRAQ	121 504	56 853	-53,21	1 219 757	605 118	-50,39
IRAN (ISLAMIC REPUBLIC OF)	84 413	70 563	-16,41	761 940	662 073	-13,11
SAUDI ARABIA	1 281 831	1 035 294	-19,23	16 437 387	10 153 014	-38,23
ISRAEL	77 451	121 365	56,70	1 886 709	2 346 844	24,39
KUWAIT	322 972	451 516	39,80	3 541 945	3 863 978	9,09
JORDAN	12 675	8 361	-34,04	92 123	43 084	-53,23
LEBANON	10 221	44 767	337,99	290 725	1 342 422	361,75
PALESTINA	0	1 563	-	0	62 776	-
YEMEN	369 851	142 614	-61,44	2 923 319	817 415	-72,04
OMAN	13 288	15 559	17,09	181 761	309 635	70,35
SYRIA ARAB REPUBLIC	36	23	-36,11	2 233	1 718	-23,06
TURKEY	201 308	336 610	67,21	3 884 035	5 901 268	51,94
UNITED ARAB EMIRATES	6 708 150	7 013 439	4,55	101 597 316	99 436 197	-2,13
QATAR	8 285	874	-89,45	159 433	56 883	-64,32
BAHRAIN	66 062	102 889	55,75	617 496	380 662	-38,35
CYPRUS	693	0	-100,00	12 690	0	-100,00
EGYPT	1 094 623	620 981	-43,27	14 555 366	5 558 777	-61,81
LIBYAN ARAB JAMAHIRIYA	102 824	34 033	-66,90	402 317	604 191	50,18
MOROCCO	10 520	2 271	-78,41	129 320	76 765	-40,64
TUNISIA	98	857	774,49	3 835	19 111	398,33
ALGERIA	219 861	256 983	16,88	2 582 730	2 624 542	1,62
SUDAN	444 850	716 852	61,14	5 945 230	7 713 177	29,74
TANZANIA, UNITED REP. OF	1 313 251	1 473 570	12,21	1 562 860	1 011 946	-35,25

TABEL 5. PERKEMBANGAN EKSPOR INDONESIA MENURUT KOMODITI DAN NEGARA TUJUAN  
JANUARI-JUNI 2014 DAN 2015

KOMODITI / NEGARA TUJUAN	BERAT BERSIH (KG)		PERUB	NILAI FOB (US \$)		PERUB
	JAN-JUN 2014	JAN-JUN 2015	%	JAN-JUN 2014	JAN-JUN 2015	%
(1)	(2)	(3)	(4)	(5)	(6)	(7)
MADAGASCAR	54 882	105 833	92,84	22 917	21 315	-6,99
SOMALIA	37 520	48 162	28,36	697 065	1 360 267	95,14
KENYA	101 690	202 811	99,44	433 158	1 355 730	212,99
REUNION	14 595	15 161	3,88	145 489	249 356	71,39
MOZAMBIQUE	58 338	52 445	-10,10	110 814	269 991	143,64
TOGO	1 701 049	1 888 836	11,04	1 145 766	1 007 774	-12,04
GHANA	35 075	31 712	-9,59	219 039	235 222	7,39
LIBERIA	12 000	5 211	-56,58	7 699	9 243	20,05
GUINEA	531 264	590 276	11,11	2 016 606	2 426 801	20,34
ANGOLA	212 159	119 519	-43,67	1 297 667	806 612	-37,84
CONGO	294 314	385 936	31,13	157 229	188 875	20,13
CAMEROON	214 561	259 446	20,92	358 896	473 313	31,88
NIGERIA	3 855 525	3 288 254	-14,71	5 516 140	4 835 306	-12,34
GABON	12 718	17 215	35,36	20 483	9 940	-51,47
COTE D'IVOIRE	284 689	460 631	61,80	302 180	243 081	-19,56
SENEGAL	1 282 835	1 635 439	27,49	1 325 524	1 285 341	-3,03
MAURITANIA	107 549	113 413	5,45	681 957	1 061 658	55,68
MALI	0	175	-	0	270	-
BENIN	32 077	26 984	-15,88	104 288	35 740	-65,73
BURKINA FASO	62	104 885	169 069,35	272	316 295	116 184,93
GAMBIA	66 690	62 345	-6,52	357 626	246 132	-31,18
SEYCHELLES	3 705	3 947	6,53	44 849	13 663	-69,54
UGANDA	68 010	59 134	-13,05	157 075	76 063	-51,58
DJIBOUTI	18 904	42 123	122,83	149 000	314 807	111,28
SAO TOME AND PRINCIPE	1 604	0	-100,00	1 393	0	-100,00
SWAZILAND	717	0	-100,00	3 585	0	-100,00
SOUTH AFRICA	1 230 262	378 922	-69,20	7 621 147	6 167 332	-19,08
MAURITIUS	62 275	83 358	33,85	238 818	329 560	38,00
MAYOTTE	543	156	-71,27	7 774	3 686	-52,59
DEMOCRATIC REP. OF THE CONGO	214	34 374	15 962,62	600	19 227	3 104,50
AUSTRALIA	2 029 699	2 449 091	20,66	58 329 574	66 992 174	14,85
NEW ZEALAND	120 231	153 073	27,32	3 261 195	4 910 806	50,58
GUAM	6 278	3 936	-37,30	85 896	63 347	-26,25
PALAU	1 584	1 355	-14,46	9 679	4 653	-51,93
NEW CALEDONIA	30 758	31 260	1,63	415 309	511 680	23,20
NORTHERN MARIANA ISLANDS	323	471	45,82	1 004	2 444	143,43
SAINT VINCENT AND THE GRENADINES	540	0	-100,00	1 300	0	-100,00
VANUATU	10 625	9 691	-8,79	73 452	126 865	72,72
WALLIS AND FUTUNA ISLANDS	1 550	569	-63,29	2 693	3 446	27,96
BRITISH INDIAN OCEAN TERRITORY	0	16	-	0	791	-
AMERICAN SAMOA	0	2	-	0	17	-
COOK ISLANDS	5 394	3 895	-27,79	39 572	57 535	45,39
FIJI	51 070	66 994	31,18	491 623	831 908	69,22
KIRIBATI	7 349	3 937	-46,43	20 000	48 506	142,53
SAMOA	2 992	1 152	-61,50	17 008	2 744	-83,87
TONGA	0	22	-	0	254	-
TUVALU	527	0	-100,00	14 830	0	-100,00
CHRISTMAS ISLANDS	13	0	-100,00	115	0	-100,00
EAST TIMOR	510 862	383 561	-24,92	1 373 531	731 386	-46,75
UNITED STATES	115 836 009	117 010 430	1,01	1 949 971 857	1 860 000 636	-4,61
CANADA	4 780 057	4 270 823	-10,65	95 606 204	88 075 820	-7,88
MEXICO	1 059 113	965 392	-8,85	20 130 692	17 994 141	-10,61
GUATEMALA	69	1 198	1 636,23	9 880	31 946	223,34
HONDURAS	1 942	256	-86,82	15 539	1 704	-89,03
NICARAGUA	0	12 698	-	0	20 980	-
PANAMA	300 399	203 094	-32,39	5 519 455	4 657 091	-15,62
CUBA	2 560	0	-100,00	45 978	0	-100,00
SURINAME	18 137	5 654	-68,83	129 113	64 455	-50,08
CHILE	325 778	362 105	11,15	7 330 987	7 670 233	4,63
VENEZUELA	8 868	17 946	102,37	141 122	382 875	171,31
ARGENTINA	117 494	129 940	10,59	3 047 290	3 605 546	18,32
BRAZIL	1 467 217	784 110	-46,56	21 526 431	14 377 819	-33,21
COLOMBIA	64 404	120 628	87,30	1 714 131	3 115 948	81,78
BOLIVIA	278	4 706	1 592,81	7 793	85 664	999,24
URUGUAY	33 783	16 799	-50,27	610 605	398 804	-34,69
PARAGUAY	3 638	4 511	24,00	122 743	96 590	-21,31
ECUADOR	2 333	878	-62,37	56 286	37 582	-33,23
PERU	132 907	155 158	16,74	2 087 207	3 030 518	45,19
GUYANA	2 687	59	-97,80	11 605	345	-97,03
BAHAMAS	2 344	2 929	24,96	14 444	14 215	-1,59
JAMAICA	2 032	3 670	80,61	33 860	70 594	108,49
PUERTO RICO	59 540	41 893	-29,64	1 234 319	660 699	-46,47
BELIZE	5 097	0	-100,00	14 074	0	-100,00
DOMINICAN REPUBLIC	2 547	1 654	-35,06	60 207	34 133	-43,31
EL SALVADOR	1 680	957	-43,04	44 622	36 210	-18,85
COSTA RICA	9 890	10 406	5,22	96 857	127 539	31,68
BARBADOS	196	163	-16,84	4 645	3 013	-35,13

TABEL 5. PERKEMBANGAN EKSPOR INDONESIA MENURUT KOMODITI DAN NEGARA TUJUAN  
JANUARI-JUNI 2014 DAN 2015

KOMODITI / NEGARA TUJUAN	BERAT BERSIH (KG)		PERUB	NILAI FOB (US \$)		PERUB
	JAN-JUN 2014	JAN-JUN 2015	%	JAN-JUN 2014	JAN-JUN 2015	%
(1)	(2)	(3)	(4)	(5)	(6)	(7)
ANTIGUA AND BARBUDA	167	1 065	537,72	3 243	24 440	653,62
BERMUDA	1 605	811	-49,47	9 855	31 279	217,39
CAPE VERDE	1 116	1 083	-2,96	25 225	10 550	-58,18
FRENCH GUIANA	2 928	10	-99,66	2 985	83	-97,22
FRENCH POLYNESIA	33 230	21 915	-34,05	308 939	247 884	-19,76
GRENADA	180	0	-100,00	14 519	0	-100,00
MARTINIQUE	11 696	2 507	-78,57	87 567	34 235	-60,90
NETHERLANDS ANTILLES	9 077	25 782	184,04	217 276	320 779	47,64
SAINT LUCIA	1 327	130	-90,20	8 848	2 023	-77,14
TURKS AND CAICOS ISLANDS	1 389	132	-90,50	14 509	1 096	-92,45
GUADELOUPE	14 884	7 239	-51,36	126 580	81 151	-35,89
SAINT KITTS AND NEVIS	1 608	1 120	-30,35	37 688	33 605	-10,83
U.S. VIRGIN ISLANDS	10	0	-100,00	133	0	-100,00
UNITED KINGDOM	6 016 959	4 386 458	-27,10	146 238 515	109 119 042	-25,38
NETHERLANDS	2 220 038	2 029 816	-8,57	57 291 863	54 255 693	-5,30
FRANCE	2 286 796	2 051 408	-10,29	52 653 719	48 099 235	-8,65
GERMANY, FED. REP. OF	12 228 907	10 009 249	-18,15	288 827 897	238 574 488	-17,40
AUSTRIA	159 346	94 052	-40,98	4 599 816	2 597 914	-43,52
BELGIUM	3 452 411	3 206 844	-7,11	89 668 798	78 075 768	-12,93
SWITZERLAND	375 549	362 625	-3,44	7 533 498	7 509 718	-0,32
LUXEMBOURG	60	21 361	35 501,67	2 998	252 183	8 311,71
MONACO	392	367	-6,38	9 479	26 951	184,32
DENMARK	259 731	293 699	13,08	5 731 861	6 304 908	10,00
NORWAY	274 194	286 206	4,38	5 577 878	6 151 819	10,29
SWEDEN	691 066	894 620	29,46	14 567 305	17 027 164	16,89
FINLAND	19 954	21 626	8,38	373 846	541 443	44,83
IRELAND	477 933	238 269	-50,15	5 473 000	4 316 392	-21,13
ITALY	1 434 977	1 991 119	38,76	38 911 307	57 482 418	47,73
SPAIN	1 983 646	1 928 268	-2,79	31 551 748	32 316 122	2,42
PORTUGAL	36 318	53 871	48,33	580 228	861 210	48,43
GREECE	166 531	111 714	-32,92	3 337 919	2 270 382	-31,98
VATICAN CITY STATE	0	2	-	0	42	-
LIECHTENSTEIN	0	96	-	0	3 032	-
HUNGARY	15 248	21 905	43,66	466 274	756 110	62,16
POLAND	1 071 810	1 273 352	18,80	20 016 742	25 446 488	27,13
ROMANIA	23 332	3 182	-86,36	174 881	45 568	-73,94
BULGARIA	1 923	3 209	66,87	21 245	34 992	64,71
ALBANIA	0	17	-	0	26	-
BELARUS	0	310	-	0	3 258	-
KAZAKHSTAN	1 644	590	-64,11	105 198	24 897	-76,33
UKRAINE	28 990	25 179	-13,15	711 962	673 021	-5,47
UZBEKISTAN	0	18 718	-	0	214 700	-
LITHUANIA	262	289	10,31	19 331	17 488	-9,53
LATVIA	4 367	17	-99,61	161 365	311	-99,81
ESTONIA	564	1 122	98,94	4 411	15 756	257,20
GEORGIA	1 853	5	-99,73	64 277	39	-99,94
CROATIA	65 821	55 948	-15,00	1 263 771	1 101 329	-12,85
BOSNIA AND HERZEGOVINA	3	1 047	34 800,00	14	52 739	376 607,14
MALTA	8 440	11 389	34,94	119 475	293 861	145,96
SLOVAKIA	1 431	372	-74,00	77 828	14 802	-80,98
SLOVENIA	83 242	137 936	65,70	1 755 509	2 837 362	61,63
CZECH REPUBLIC	123 264	147 126	19,36	5 247 310	6 352 063	21,05
RUSSIA FEDERATION	652 357	476 736	-26,92	16 509 625	12 360 673	-25,13
SERBIA	13 900	15 101	8,64	298 221	290 294	-2,66
MONTENEGRO	1 171	2 113	80,44	11 684	15 307	31,01
GUERNSEY	0	13	-	0	2 023	-
<b>-KAIN TENUN</b>	<b>129 275 222</b>	<b>144 501 635</b>	<b>11,78</b>	<b>831 987 850</b>	<b>814 291 876</b>	<b>-2,13</b>
JAPAN	17 267 637	18 062 912	4,61	95 930 437	96 424 583	0,52
HONG KONG	374 329	369 750	-1,22	4 617 443	5 640 022	22,15
KOREA, REPUBLIC OF	4 297 695	3 729 501	-13,22	16 902 953	17 143 783	1,42
TAIWAN	642 630	1 359 501	111,55	2 366 455	5 420 502	129,06
CHINA	3 791 284	4 052 004	6,88	22 409 525	23 730 159	5,89
MACAU	11 618	39 464	239,68	139 276	422 579	203,41
PAPUA NEW GUINEA	151 683	93 599	-38,29	1 119 730	691 982	-38,20
THAILAND	6 129 537	7 061 367	15,20	27 031 962	30 069 598	11,24
SINGAPORE	1 321 665	1 479 191	11,92	10 787 551	11 053 510	2,47
PHILIPPINES	1 900 303	1 709 458	-10,04	9 866 320	10 523 467	6,66
MALAYSIA	10 983 169	10 475 816	-4,62	66 214 278	69 763 198	5,36
MYANMAR	317 927	316 091	-0,58	2 989 101	2 910 226	-2,64
CAMBODIA	1 205 919	1 342 069	11,29	6 912 152	8 784 497	27,09
BRUNEI DARUSSALAM	149 195	137 560	-7,80	1 472 263	1 237 560	-15,94
LAO PEOPLE'S DEM. REP.	72 150	234 476	224,98	419 458	1 320 755	214,87
NEPAL	8 286	14 023	69,24	34 667	50 094	44,50
VIET NAM	3 527 715	4 403 109	24,81	28 113 146	34 959 863	24,35
MALDIVES	15 260	14 729	-3,48	120 449	98 811	-17,96
INDIA	966 305	1 033 428	6,95	6 128 985	6 508 238	6,19

TABEL 5. PERKEMBANGAN EKSPOR INDONESIA MENURUT KOMODITI DAN NEGARA TUJUAN  
JANUARI-JUNI 2014 DAN 2015

KOMODITI / NEGARA TUJUAN	BERAT BERSIH (KG)		PERUB	NILAI FOB (US \$)		PERUB
	JAN-JUN 2014	JAN-JUN 2015	%	JAN-JUN 2014	JAN-JUN 2015	%
(1)	(2)	(3)	(4)	(5)	(6)	(7)
PAKISTAN	468 325	113 744	-75,71	2 377 002	1 143 310	-51,90
BANGLADESH	3 168 479	2 764 361	-12,75	19 157 174	17 291 154	-9,74
SRI LANKA	897 772	1 036 610	15,46	6 097 361	8 423 629	38,15
IRAQ	25 279	9 339	-63,06	147 969	48 577	-67,17
IRAN (ISLAMIC REPUBLIC OF)	315 325	243 298	-22,84	3 206 539	3 014 622	-5,99
SAUDI ARABIA	4 604 717	3 094 558	-32,80	37 227 305	25 163 630	-32,41
ISRAEL	1 112 108	671 138	-39,65	4 381 808	2 638 515	-39,78
KUWAIT	734 204	599 816	-18,30	6 583 589	5 660 782	-14,02
JORDAN	300 027	189 105	-36,97	4 251 521	2 505 469	-41,07
LEBANON	222 056	263 251	18,55	1 790 870	2 518 466	40,63
YEMEN	172 216	73 121	-57,54	1 228 983	607 469	-50,57
OMAN	148 775	128 155	-13,86	989 741	1 084 184	9,54
SYRIA ARAB REPUBLIC	41 172	78 545	90,77	321 826	581 861	80,80
TURKEY	24 399 384	38 308 705	57,01	145 899 405	127 180 485	-12,83
UNITED ARAB EMIRATES	13 579 085	14 878 533	9,57	126 486 292	133 180 582	5,29
QATAR	50 637	79 295	56,59	280 811	481 311	71,40
BAHRAIN	220 254	128 149	-41,82	1 561 948	918 774	-41,18
CYPRUS	2 371	4 576	93,00	22 375	42 297	89,04
EGYPT	643 304	528 766	-17,80	4 926 503	5 393 931	9,49
LIBYAN ARAB JAMAHIRIYA	117 678	65 260	-44,54	950 026	473 170	-50,19
MOROCCO	308 640	160 433	-48,02	2 596 649	1 034 707	-60,15
TUNISIA	103 323	81 915	-20,72	734 033	621 975	-15,27
ALGERIA	30 582	3 464	-88,67	235 295	97 133	-58,72
SUDAN	216 140	302 175	39,81	1 602 664	2 280 484	42,29
ETHIOPIA	119 553	61 023	-48,96	762 949	390 093	-48,87
TANZANIA, UNITED REP. OF	74 225	231 851	212,36	479 037	1 502 806	213,71
MADAGASCAR	0	8 055	-	0	2 071	-
SOMALIA	284 292	304 131	6,98	3 223 346	2 224 269	-31,00
KENYA	332 444	396 320	19,21	2 925 459	3 373 530	15,32
REUNION	108	219	102,78	1 012	4 230	317,98
MOZAMBIQUE	11 856	12	-99,90	33 440	42	-99,87
TOGO	8 479	16 482	94,39	50 859	94 312	85,44
GHANA	234 948	225 169	-4,16	1 307 189	1 239 250	-5,20
CONGO	3 122	1 724	-44,78	1 838	2 167	17,90
CAMEROON	32 864	46 469	41,40	214 970	266 391	23,92
NIGERIA	58 865	11 201	-80,97	116 934	6 352	-94,57
GABON	9 284	2 002	-78,44	31 536	6 096	-80,67
COTE D'IVOIRE	66 691	20 532	-69,21	670 090	179 536	-73,21
SENEGAL	51 499	3 924	-92,38	184 038	2 700	-98,53
MAURITANIA	0	9 880	-	0	93 643	-
BENIN	18 878	0	-100,00	301 404	0	-100,00
SEYCHELLES	106	2	-98,11	620	24	-96,13
UGANDA	21 968	5 343	-75,68	210 963	19 555	-90,73
DJIBOUTI	103 973	34 227	-67,08	553 482	223 447	-59,63
SOUTH AFRICA	518 313	466 848	-9,93	6 546 767	5 314 483	-18,82
ZIMBABWE	4 532	53 372	1 077,67	55 805	324 935	482,27
BURUNDI	916	0	-100,00	5 468	0	-100,00
MAURITIUS	27 155	15 035	-44,63	197 654	138 199	-30,08
AUSTRALIA	1 040 781	859 242	-17,44	5 955 268	6 345 813	6,56
NEW ZEALAND	117 223	190 676	62,66	902 085	1 592 417	76,53
MICRONESIA, FED. STATES OF	8 056	10 349	28,46	77 272	95 609	23,73
NEW CALEDONIA	229	125	-45,41	3 735	3 661	-1,98
NORTHERN MARIANA ISLANDS	0	16	-	0	35	-
VANUATU	62	88	41,94	554	2 125	283,57
WALLIS AND FUTUNA ISLANDS	320	3	-99,06	305	30	-90,16
FIJI	77 123	70 294	-8,85	834 276	729 126	-12,60
TONGA	0	25	-	0	266	-
EAST TIMOR	29 624	43 519	46,90	13 475	42 121	212,59
UNITED STATES	2 534 023	3 202 926	26,40	23 428 314	28 080 031	19,86
CANADA	395 753	474 008	19,77	3 886 318	4 719 609	21,44
MEXICO	521 581	400 301	-23,25	5 462 263	4 784 597	-12,41
GUATEMALA	26 439	85 004	221,51	607 046	1 263 749	108,18
HONDURAS	6 315	36 665	480,60	67 974	507 817	647,08
NICARAGUA	9 499	3 486	-63,30	497 990	102 846	-79,35
PANAMA	124 161	101 705	-18,09	1 550 755	1 054 044	-32,03
SURINAME	720	3 014	318,61	4 074	46 067	1 030,76
CHILE	165 762	111 109	-32,97	945 037	642 409	-32,02
ARGENTINA	48 977	63 194	29,03	326 185	407 007	24,78
BRAZIL	664 128	581 907	-12,38	5 475 912	4 376 896	-20,07
COLOMBIA	161 815	395 031	144,13	1 204 055	2 223 235	84,65
URUGUAY	14 310	14 261	-0,34	63 554	68 941	8,48
PARAGUAY	6 308	22 911	263,21	50 590	152 407	201,26
ECUADOR	43 906	91 051	107,38	340 208	693 655	103,89
PERU	313 253	195 800	-37,49	1 687 429	1 200 033	-28,88
GUYANA	1 203	0	-100,00	9 886	0	-100,00
JAMAICA	14	150	971,43	95	423	345,26
BELIZE	0	1 122	-	0	13 143	-

TABEL 5. PERKEMBANGAN EKSPOR INDONESIA MENURUT KOMODITI DAN NEGARA TUJUAN  
JANUARI-JUNI 2014 DAN 2015

KOMODITI / NEGARA TUJUAN	BERAT BERSIH (KG)		PERUB	NILAI FOB (US \$)		PERUB
	JAN-JUN 2014	JAN-JUN 2015	%	JAN-JUN 2014	JAN-JUN 2015	%
(1)	(2)	(3)	(4)	(5)	(6)	(7)
DOMINICAN REPUBLIC	28 977	92 895	220,58	404 532	1 061 619	162,43
EL SALVADOR	27 376	41 649	52,14	189 184	239 682	26,69
COSTA RICA	0	28	-	0	166	-
HAITI	46 725	30 555	-34,61	245 508	148 286	-39,60
DOMINICA	33 926	14 830	-56,29	364 832	155 816	-57,29
FRENCH POLYNESIA	3 995	857	-78,55	24 872	15 108	-39,26
MARTINIQUE	20	220	1 000,00	5	773	15 360,00
NETHERLANDS ANTILLES	8	1 477	18 362,50	605	8 966	1 381,98
GUADELOUPE	27	0	-100,00	124	0	-100,00
SAINT KITTS AND NEVIS	60	282	370,00	1 904	6 327	232,30
VIRGIN ISLANDS (BRITISH)	20	0	-100,00	315	0	-100,00
UNITED KINGDOM	420 063	283 130	-32,60	2 666 474	2 337 671	-12,33
NETHERLANDS	1 354 108	3 338 372	146,54	9 846 780	10 984 067	11,55
FRANCE	361 694	141 675	-60,83	2 781 095	1 225 888	-55,92
GERMANY, FED. REP. OF	2 280 339	1 654 141	-27,46	12 518 924	9 443 182	-24,57
AUSTRIA	575	1 208	110,09	5 026	29 754	492,00
BELGIUM	2 714 152	3 044 858	12,18	10 777 240	10 840 291	0,59
SWITZERLAND	1 028	4 129	301,65	34 723	49 725	43,20
DENMARK	69 421	96 231	38,62	614 682	793 203	29,04
NORWAY	19 362	0	-100,00	139 972	0	-100,00
SWEDEN	6 139	97 180	1 482,99	65 607	407 259	520,76
FINLAND	59 130	26 364	-55,41	468 229	178 646	-61,85
IRELAND	10	0	-100,00	204	0	-100,00
ITALY	5 059 828	3 533 680	-30,16	22 493 572	14 137 821	-37,15
SPAIN	1 198 176	1 262 758	5,39	7 466 513	6 852 546	-8,22
PORTUGAL	410 662	644 784	57,01	1 577 899	2 682 722	70,02
GREECE	128 926	132 754	2,97	924 844	905 408	-2,10
HUNGARY	49 891	60 412	21,09	574 699	743 886	29,44
POLAND	454 771	343 706	-24,42	4 415 315	3 285 628	-25,59
ROMANIA	3 915	4 506	15,10	45 649	33 505	-26,60
BULGARIA	2 876	6 671	131,95	25 045	88 925	255,06
BELARUS	1 657	0	-100,00	15 723	0	-100,00
TAJIKISTAN	0	22 842	-	0	37 265	-
UKRAINE	13 930	11 280	-19,02	144 987	119 386	-17,66
UZBEKISTAN	0	13 630	-	0	71 795	-
LITHUANIA	2 237	449	-79,93	26 457	5 613	-78,78
LATVIA	0	49	-	0	3 767	-
ESTONIA	850	0	-100,00	1 250	0	-100,00
GEORGIA	3 720	0	-100,00	42 336	0	-100,00
CROATIA	987	821	-16,82	9 250	9 706	4,93
MALTA	1 008	3 630	260,12	6 841	24 909	264,11
SLOVAKIA	0	1 174	-	0	8 863	-
SLOVENIA	218 429	175 407	-19,70	1 003 894	676 193	-32,64
CZECH REPUBLIC	898 315	709 491	-21,02	3 260 056	2 210 280	-32,20
RUSSIA FEDERATION	86 072	74 284	-13,70	899 284	640 766	-28,75
SERBIA	1	0	-100,00	44	0	-100,00
MONTENEGRO	0	23 063	-	0	130 276	-
<b>-TEKSTIL LAINNYA</b>	<b>737 992 970</b>	<b>833 520 742</b>	<b>12,94</b>	<b>1 865 139 024</b>	<b>1 859 465 621</b>	<b>-0,30</b>
JAPAN	51 542 168	49 362 630	-4,23	186 750 424	164 786 844	-11,76
HONG KONG	5 903 554	6 255 346	5,96	26 380 258	26 448 119	0,26
KOREA, REPUBLIC OF	42 061 139	47 306 266	12,47	117 166 692	110 625 344	-5,58
TAIWAN	18 950 287	18 661 932	-1,52	36 904 659	33 617 055	-8,91
CHINA	84 293 012	113 442 237	34,58	204 190 501	245 618 157	20,29
MONGOLIA	0	5 880	-	0	89 800	-
MACAU	43 987	6 210	-85,88	168 559	42 623	-74,71
PAPUA NEW GUINEA	129 675	31 323	-75,84	419 168	80 908	-80,70
THAILAND	26 752 309	26 225 369	-1,97	64 190 446	57 901 952	-9,80
SINGAPORE	2 912 433	2 959 695	1,62	12 046 709	13 399 775	11,23
PHILIPPINES	7 219 329	6 747 393	-6,54	19 037 511	16 316 853	-14,29
MALAYSIA	10 810 255	12 025 807	11,24	28 117 670	29 794 665	5,96
MYANMAR	999 534	591 995	-40,77	3 134 249	2 793 633	-10,87
CAMBODIA	425 053	528 206	24,27	3 196 182	4 730 624	48,01
BRUNEI DARUSSALAM	74 004	70 938	-4,14	227 332	180 346	-20,67
LAO PEOPLE'S DEM. REP.	105 368	128 314	21,78	535 615	692 808	29,35
NEPAL	564 075	468 173	-17,00	1 209 418	473 912	-60,81
VIET NAM	28 353 466	29 383 109	3,63	65 443 534	64 934 769	-0,78
MALDIVES	7 362	11 078	50,48	54 862	85 747	56,30
INDIA	21 698 707	45 042 754	107,58	46 934 449	81 241 256	73,10
PAKISTAN	32 452 409	35 760 766	10,19	66 243 645	67 851 384	2,43
BANGLADESH	27 075 276	38 549 253	42,38	61 472 504	66 837 178	8,73
SRI LANKA	1 551 409	2 247 529	44,87	7 371 777	8 864 230	20,25
IRAQ	56 047	102 223	82,39	173 118	271 058	56,57
IRAN (ISLAMIC REPUBLIC OF)	4 347 878	2 632 235	-39,46	7 827 607	3 061 403	-60,89
SAUDI ARABIA	1 608 938	1 058 405	-34,22	6 093 544	3 599 476	-40,93
ISRAEL	5 992 580	2 877 786	-51,98	10 443 045	5 462 672	-47,69
KUWAIT	44 260	65 411	47,79	386 639	507 544	31,27

TABEL 5. PERKEMBANGAN EKSPOR INDONESIA MENURUT KOMODITI DAN NEGARA TUJUAN  
JANUARI-JUNI 2014 DAN 2015

KOMODITI / NEGARA TUJUAN	BERAT BERSIH (KG)		PERUB	NILAI FOB (US \$)		PERUB
	JAN-JUN 2014	JAN-JUN 2015	%	JAN-JUN 2014	JAN-JUN 2015	%
(1)	(2)	(3)	(4)	(5)	(6)	(7)
JORDAN	169 042	480 213	184,08	455 030	626 132	37,60
LEBANON	28 147	100 898	258,47	91 064	137 471	50,96
YEMEN	533 791	361 860	-32,21	2 905 848	1 982 545	-31,77
OMAN	28 862	37 568	30,16	84 410	84 125	-0,34
SYRIA ARAB REPUBLIC	141 238	498 087	252,66	294 665	1 000 507	239,54
TURKEY	81 681 164	89 850 684	10,00	172 965 481	171 191 351	-1,03
UNITED ARAB EMIRATES	2 771 028	3 707 670	33,80	21 606 689	18 415 920	-14,77
QATAR	973	764	-21,48	5 395	12 633	134,16
BAHRAIN	830	490	-40,96	30 885	1 808	-94,15
CYPRUS	65 873	133	-99,80	156 448	60	-99,96
EGYPT	31 248 660	38 064 718	21,81	73 653 556	80 080 742	8,73
LIBYAN ARAB JAMAHIRIYA	55 713	22 630	-59,38	176 949	177 759	0,46
MOROCCO	4 065 706	4 159 934	2,32	10 137 441	9 151 535	-9,73
TUNISIA	363 914	283 390	-22,13	943 054	535 820	-43,18
ALGERIA	321 959	255 801	-20,55	1 251 971	931 866	-25,57
SUDAN	273 504	9 720	-96,45	758 766	68 646	-90,95
ETHIOPIA	594 119	1 122 807	88,99	1 795 283	3 417 970	90,39
TANZANIA, UNITED REP. OF	49 802	38 940	-21,81	83 046	67 120	-19,18
MADAGASCAR	54 132	39 605	-26,84	139 831	68 258	-51,19
SOMALIA	217 910	185 548	-14,85	2 848 337	1 962 397	-31,10
KENYA	1 365 920	1 668 303	22,14	4 741 493	4 685 829	-1,17
REUNION	3 389	2 311	-31,81	29 034	12 320	-57,57
MOZAMBIQUE	231	180	-22,08	15	3 918	26 020,00
BOTSWANA	27 859	10 800	-61,23	43 208	24 305	-43,75
TOGO	1 605	17 004	959,44	1 877	8 539	354,93
GHANA	35 781	1	-100,00	108 835	1	-100,00
GUINEA	32	0	-100,00	720	0	-100,00
ANGOLA	40 716	26 183	-35,69	114 606	55 738	-51,37
CONGO	1 798	2 160	20,13	1 295	2 193	69,34
CAMEROON	219 295	168 267	-23,27	422 243	291 525	-30,96
NIGERIA	214 786	132 771	-38,18	676 545	702 493	3,84
GABON	4 860	3 408	-29,88	1 313	2 608	98,63
COTE D'IVOIRE	375 455	259 386	-30,91	1 056 546	717 948	-32,05
SENEGAL	173 980	240 498	38,23	570 144	717 843	25,91
MAURITANIA	50 097	100 173	99,96	93 200	157 329	68,81
MALI	100	0	-100,00	263	0	-100,00
GAMBIA	13 448	138	-98,97	45 667	625	-98,63
SEYCHELLES	2 827	987	-65,09	30 563	6 458	-78,87
UGANDA	44	21	-52,27	79	5	-93,67
CENTRAL AFRICAN REPUBLIC	0	13 126	-	0	102 290	-
NIGER	14 566	0	-100,00	134 147	0	-100,00
DJIBOUTI	436 964	648 041	48,31	1 210 860	1 315 778	8,66
SWAZILAND	37 378	52 072	39,31	78 088	111 459	42,74
SOUTH AFRICA	1 982 060	2 660 365	34,22	5 279 980	7 508 766	42,21
ZIMBABWE	8 048	1 784	-77,83	18 028	15 625	-13,33
MAURITIUS	1 817 692	1 398 560	-23,06	4 121 641	3 053 012	-25,93
MAYOTTE	404	0	-100,00	4 983	0	-100,00
DEMOCRATIC REP. OF THE CONGO	131 458	18 399	-86,00	330 381	36 084	-89,08
AUSTRALIA	7 175 905	6 995 642	-2,51	21 228 504	20 504 691	-3,41
NEW ZEALAND	1 202 248	1 093 957	-9,01	2 855 100	3 093 097	8,34
GUAM	1 334	283	-78,79	2 391	1 708	-28,57
PALAU	2 141	886	-58,62	4 077	1 411	-65,39
NEW CALEDONIA	2 424	6 737	177,93	34 351	70 638	105,64
NORTHERN MARIANA ISLANDS	2 273	393	-82,71	4 097	1 613	-60,63
SAINT VINCENT AND THE GRENADINES	152	0	-100,00	1 663	0	-100,00
VANUATU	3 130	516	-83,51	7 106	14 694	106,78
WALLIS AND FUTUNA ISLANDS	2 367	873	-63,12	14 505	7 788	-46,31
COOK ISLANDS	2 583	6 166	138,71	22 075	41 614	88,51
FIJI	13 302	7 136	-46,35	71 012	14 025	-80,25
KIRIBATI	2 074	5 749	177,19	7 920	2 730	-65,53
SAMOA	3 193	0	-100,00	1 627	0	-100,00
TONGA	0	160	-	0	649	-
EAST TIMOR	246 928	478 808	93,91	364 712	253 081	-30,61
UNITED STATES	37 893 545	43 611 673	15,09	100 784 748	100 529 181	-0,25
CANADA	4 196 404	3 904 715	-6,95	10 550 637	8 202 154	-22,26
MEXICO	7 491 855	12 302 520	64,21	22 770 787	29 664 615	30,27
GUATEMALA	953 165	2 381 473	149,85	2 880 402	6 617 003	129,72
HONDURAS	10 525	255 223	2 324,92	43 902	657 955	1 398,69
NICARAGUA	3 712	18 538	399,41	31 334	46 021	46,87
PANAMA	131 100	820 124	525,57	306 043	1 834 476	499,42
CUBA	10 835	57 110	427,09	28 539	118 312	314,56
SURINAME	70 431	91 278	29,60	144 667	194 230	34,26
CHILE	896 146	1 241 334	38,52	2 561 018	3 121 525	21,89
VENEZUELA	1 423 270	1 133 697	-20,35	5 115 918	3 542 930	-30,75
ARGENTINA	6 009 137	7 179 195	19,47	14 945 705	16 023 929	7,21
BRAZIL	59 249 951	60 905 869	2,79	140 183 685	125 722 604	-10,32
COLOMBIA	6 394 144	7 637 265	19,44	17 986 977	14 098 883	-21,62



TABEL 5. PERKEMBANGAN EKSPOR INDONESIA MENURUT KOMODITI DAN NEGARA TUJUAN  
JANUARI-JUNI 2014 DAN 2015

KOMODITI / NEGARA TUJUAN	BERAT BERSIH (KG)		PERUB	NILAI FOB (US \$)		PERUB
	JAN-JUN 2014	JAN-JUN 2015	%	JAN-JUN 2014	JAN-JUN 2015	%
(1)	(2)	(3)	(4)	(5)	(6)	(7)
URUGUAY	212 237	213 594	0,64	558 849	524 492	-6,15
PARAGUAY	19 675	53 280	170,80	97 064	178 741	84,15
ECUADOR	765 367	692 334	-9,54	1 935 937	1 416 615	-26,83
PERU	2 761 528	2 994 055	8,42	7 134 485	6 367 388	-10,75
GUYANA	12 286	53 780	337,73	43 089	115 080	167,08
TRINIDAD AND TOBAGO	16	7 848	48 950,00	450	17 324	3 749,78
BAHAMAS	4 000	13 606	240,15	37 985	120 307	216,72
JAMAICA	152 962	225 330	47,31	401 429	576 232	43,55
PUERTO RICO	27	17	-37,04	389	214	-44,99
DOMINICAN REPUBLIC	118 669	391 460	229,88	271 389	1 271 244	368,42
EL SALVADOR	161 541	62 579	-61,26	326 562	115 743	-64,56
COSTA RICA	14 083	62 795	345,89	45 350	168 835	272,29
HAITI	15	0	-100,00	166	0	-100,00
BARBADOS	200	0	-100,00	2 775	0	-100,00
ANTIGUA AND BARBUDA	98	115	17,35	2 167	2 700	24,60
BERMUDA	250	80	-68,00	164	1 304	695,12
CAPE VERDE	0	222	-	0	897	-
CAYMAN ISLANDS	30	285	850,00	221	1 006	355,20
FRENCH GUIANA	0	330	-	0	3 895	-
FRENCH POLYNESIA	6 118	8 493	38,82	41 157	83 700	103,37
MARTINIQUE	4 507	4 102	-8,99	8 408	16 467	95,85
NETHERLANDS ANTILLES	8 312	14 546	75,00	21 470	33 280	55,01
SAINT LUCIA	85	300	252,94	1 106	8 723	688,70
TURKS AND CAICOS ISLANDS	99	275	177,78	6 840	2 363	-65,45
GUADELOUPE	12 481	4 842	-61,21	64 057	32 892	-48,65
SAINT KITTS AND NEVIS	1 949	490	-74,86	14 281	9 872	-30,87
VIRGIN ISLANDS (BRITISH)	291	0	-100,00	1 441	0	-100,00
U.S. VIRGIN ISLANDS	85	0	-100,00	800	0	-100,00
UNITED KINGDOM	10 809 678	9 722 570	-10,06	19 693 939	18 675 417	-5,17
NETHERLANDS	5 826 239	3 935 825	-32,45	12 354 860	8 121 874	-34,26
FRANCE	1 704 260	1 302 950	-23,55	4 144 240	2 883 304	-30,43
GERMANY, FED. REP. OF	13 662 355	13 164 688	-3,64	38 555 562	30 377 060	-21,21
AUSTRIA	18 984	15 480	-18,46	196 921	122 021	-38,04
BELGIUM	14 204 895	13 921 528	-1,99	30 311 033	26 921 688	-11,18
SWITZERLAND	105 932	186 317	75,88	891 532	1 859 324	108,55
LUXEMBOURG	0	812	-	0	17 034	-
DENMARK	260 766	150 986	-42,10	1 164 084	443 214	-61,93
NORWAY	111 958	165 006	47,38	1 145 623	1 622 316	41,61
SWEDEN	437 221	409 917	-6,24	3 233 670	2 995 100	-7,38
FINLAND	782 342	70 807	-90,95	1 273 569	549 823	-56,83
IRELAND	180 243	176 835	-1,89	445 478	412 448	-7,41
ITALY	17 356 656	16 830 187	-3,03	39 986 674	35 254 916	-11,83
SPAIN	9 516 661	9 569 695	0,56	22 474 764	19 526 600	-13,12
PORTUGAL	8 025 396	8 456 881	5,38	22 591 765	19 438 468	-13,96
GREECE	811 129	504 218	-37,84	2 674 727	1 713 980	-35,92
HUNGARY	527 241	636 910	20,80	1 680 291	2 011 032	19,68
POLAND	2 872 821	2 701 959	-5,95	6 502 686	5 362 900	-17,53
ROMANIA	1 111 561	900 158	-19,02	4 327 316	5 237 914	21,04
BULGARIA	799 956	713 925	-10,75	1 537 883	1 086 234	-29,37
ALBANIA	55 987	0	-100,00	78 490	0	-100,00
AZERBAIJAN	275	0	-100,00	50	0	-100,00
KYRGYZSTAN	29 450	29 450	0,00	106 875	106 875	0,00
UKRAINE	20 090	29 597	47,32	75 802	312 447	312,19
UZBEKISTAN	29 272	88 350	201,82	108 127	319 200	195,21
LITHUANIA	544 251	788 498	44,88	1 282 534	1 484 829	15,77
LATVIA	612 663	848 308	38,46	930 244	1 197 288	28,71
ESTONIA	223 783	104 753	-53,19	383 495	163 355	-57,40
GEORGIA	78	20 018	25 564,10	561	21 624	3 754,55
CROATIA	23 651	18 729	-20,81	116 215	53 398	-54,05
MALTA	10 555	29 847	182,78	19 914	57 410	188,29
SLOVAKIA	833	223	-73,23	14 695	2 663	-81,88
SLOVENIA	606 614	306 268	-49,51	1 440 405	551 165	-61,74
CZECH REPUBLIC	188 964	244 454	29,37	487 389	460 895	-5,44
RUSSIA FEDERATION	3 267 351	3 334 246	2,05	5 316 058	4 817 668	-9,38
SERBIA	0	3 288	-	0	70 127	-
MONTENEGRO	0	320	-	0	5 648	-
<b>-BARANG DARI KARET</b>	<b>324 437 349</b>	<b>318 903 551</b>	<b>-1,71</b>	<b>1 191 289 041</b>	<b>1 096 610 212</b>	<b>-7,95</b>
JAPAN	30 496 861	26 638 156	-12,65	129 218 492	106 907 383	-17,27
HONG KONG	672 243	788 773	17,33	7 138 965	7 680 544	7,59
KOREA, REPUBLIC OF	2 914 694	2 133 434	-26,80	9 773 330	8 920 910	-8,72
TAIWAN	3 386 914	2 850 307	-15,84	15 568 721	12 513 031	-19,63
CHINA	30 724 982	24 850 960	-19,12	67 948 460	45 337 567	-33,28
MONGOLIA	33 161	14 377	-56,64	110 456	40 189	-63,62
MACAU	25 849	0	-100,00	109 424	0	-100,00
PAPUA NEW GUINEA	815 085	929 752	14,07	2 698 782	3 617 713	34,05
THAILAND	3 748 868	5 616 810	49,83	18 986 223	23 621 313	24,41

TABEL 5. PERKEMBANGAN EKSPOR INDONESIA MENURUT KOMODITI DAN NEGARA TUJUAN  
JANUARI-JUNI 2014 DAN 2015

KOMODITI / NEGARA TUJUAN	BERAT BERSIH (KG)		PERUB	NILAI FOB (US \$)		PERUB
	JAN-JUN 2014	JAN-JUN 2015	%	JAN-JUN 2014	JAN-JUN 2015	%
(1)	(2)	(3)	(4)	(5)	(6)	(7)
SINGAPORE	16 759 882	6 377 753	-61,95	47 057 383	25 011 820	-46,85
PHILIPPINES	10 599 953	11 067 175	4,41	31 306 869	32 521 277	3,88
MALAYSIA	13 063 471	14 278 220	9,30	41 680 083	42 958 841	3,07
MYANMAR	716 168	572 222	-20,10	2 822 391	1 830 980	-35,13
CAMBODIA	304 304	276 177	-9,24	1 781 283	1 458 961	-18,09
BRUNEI DARUSSALAM	255 883	204 593	-20,04	977 217	725 998	-25,71
LAO PEOPLE'S DEM. REP.	74 480	38 129	-48,81	301 264	115 790	-61,57
NEPAL	20 257	64 305	217,45	60 146	182 587	203,57
VIET NAM	2 227 612	6 139 924	175,63	8 196 969	16 778 842	104,70
MALDIVES	25 206	27 113	7,57	28 835	69 097	139,63
INDIA	1 917 953	1 704 646	-11,12	8 026 047	6 847 159	-14,69
PAKISTAN	1 202 659	1 467 733	22,04	3 183 131	4 343 978	36,47
BANGLADESH	1 001 828	768 081	-23,33	3 452 609	2 463 060	-28,66
SRI LANKA	663 420	724 992	9,28	2 306 589	2 335 400	1,25
AFGHANISTAN	100 912	90 484	-10,33	386 226	291 161	-24,61
IRAQ	478 046	511 737	7,05	1 590 009	1 442 982	-9,25
IRAN (ISLAMIC REPUBLIC OF)	1 147 229	1 112 108	-3,06	4 171 332	4 077 019	-2,26
SAUDI ARABIA	12 561 306	10 005 729	-20,34	47 147 027	31 833 522	-32,48
ISRAEL	719 193	857 011	19,16	2 658 583	2 931 398	10,26
KUWAIT	410 751	243 205	-40,79	1 529 018	779 766	-49,00
JORDAN	1 410 068	1 266 759	-10,16	5 182 114	4 003 272	-22,75
LEBANON	825 533	872 112	5,64	2 969 896	2 752 094	-7,33
YEMEN	1 733 217	753 966	-56,50	6 506 974	2 475 545	-61,96
OMAN	382 814	333 264	-12,94	1 394 472	1 051 111	-24,62
SYRIA ARAB REPUBLIC	352 368	208 031	-40,96	905 848	611 809	-32,46
TURKEY	2 290 750	3 439 908	50,17	7 870 901	11 124 585	41,34
UNITED ARAB EMIRATES	13 351 105	6 471 376	-51,53	45 262 457	19 965 454	-55,89
QATAR	269 031	325 780	21,09	1 143 179	1 157 819	1,28
BAHRAIN	94 781	76 241	-19,56	392 764	306 199	-22,04
CYPRUS	40 268	31 076	-22,83	211 685	108 410	-48,79
EGYPT	6 211 282	4 968 203	-20,01	20 478 141	14 585 335	-28,78
LIBYAN ARAB JAMAHIRIYA	1 391 681	476 923	-65,73	5 093 266	1 556 984	-69,43
MOROCCO	142 200	462 812	225,47	647 205	1 598 749	147,02
TUNISIA	138 798	75 865	-45,34	448 759	262 917	-41,41
ALGERIA	226 726	417 146	83,99	791 787	1 301 968	64,43
SUDAN	455 234	308 723	-32,18	1 681 784	966 849	-42,51
NAMIBIA	10 008	9 422	-5,86	48 227	38 143	-20,91
ETHIOPIA	37 795	77 976	106,31	194 733	272 119	39,74
TANZANIA, UNITED REP. OF	11 059	31 510	184,93	40 168	100 233	149,53
MADAGASCAR	16 939	0	-100,00	56 761	0	-100,00
KENYA	294 307	175 018	-40,53	1 076 571	568 192	-47,22
REUNION	31 165	383	-98,77	132 643	2 459	-98,15
MOZAMBIQUE	4 998	2	-99,96	17 300	4	-99,98
TOGO	24 970	30 816	23,41	80 436	62 325	-22,52
GHANA	206 762	119 318	-42,29	592 197	350 449	-40,82
LIBERIA	18 287	52 819	188,83	63 180	173 138	174,04
GUINEA	22 810	26 093	14,39	78 130	84 559	8,23
ANGOLA	150 975	23 236	-84,61	624 887	77 255	-87,64
CONGO	9 807	10 992	12,08	28 102	36 057	28,31
CAMEROON	8 829	22 100	150,31	30 038	65 624	118,47
NIGERIA	1 326 969	837 773	-36,87	4 626 815	2 639 166	-42,96
SIERRA LEONE	0	37 108	-	0	117 835	-
GABON	21 195	23 695	11,80	106 644	72 360	-32,15
COTE D'IVOIRE	44 573	91 505	105,29	160 286	280 255	74,85
SENEGAL	69 370	46 208	-33,39	247 894	112 800	-54,50
MAURITANIA	8 390	8 561	2,04	32 543	30 369	-6,68
BENIN	52 500	36 858	-29,79	197 925	117 527	-40,62
GAMBIA	10 509	0	-100,00	42 861	0	-100,00
SEYCHELLES	2 164	322	-85,12	12 664	1 205	-90,48
UGANDA	33 333	32 498	-2,51	124 220	115 048	-7,38
NIGER	33 251	0	-100,00	103 777	0	-100,00
CHAD	2 808	0	-100,00	8 874	0	-100,00
DJIBOUTI	0	47 465	-	0	150 247	-
SAO TOME AND PRINCIPE	2 967	3 122	5,22	10 535	9 643	-8,47
SOUTH AFRICA	1 705 881	1 919 552	12,53	5 697 923	5 735 863	0,67
ZIMBABWE	26 369	8 332	-68,40	128 368	35 258	-72,53
COMOROS	0	420	-	0	1 539	-
MAURITIUS	129 905	110 851	-14,67	469 331	354 567	-24,45
MAYOTTE	0	13	-	0	104	-
DEMOCRATIC REP. OF THE CONGO	41 356	27 326	-33,92	148 621	80 310	-45,96
AUSTRALIA	11 997 456	14 404 727	20,06	44 578 075	47 970 528	7,61
NEW ZEALAND	3 824 079	2 717 330	-28,94	13 629 814	9 037 486	-33,69
GUAM	10 682	2	-99,98	39 186	50	-99,87
PALAU	15	15	0,00	66	175	165,15
NEW CALEDONIA	27 428	36 936	34,67	111 731	145 127	29,89
VANUATU	8 888	3 237	-63,58	31 468	9 882	-68,60
WALLIS AND FUTUNA ISLANDS	100	0	-100,00	42	0	-100,00

TABEL 5. PERKEMBANGAN EKSPOR INDONESIA MENURUT KOMODITI DAN NEGARA TUJUAN  
JANUARI-JUNI 2014 DAN 2015

KOMODITI / NEGARA TUJUAN	BERAT BERSIH (KG)		PERUB	NILAI FOB (US \$)		PERUB
	JAN-JUN 2014	JAN-JUN 2015	%	JAN-JUN 2014	JAN-JUN 2015	%
(1)	(2)	(3)	(4)	(5)	(6)	(7)
COOK ISLANDS	396	100	-74,75	3 858	2 279	-40,93
FIJI	91 153	58 529	-35,79	333 188	191 640	-42,48
KIRIBATI	170	63	-62,94	490	52	-89,39
SAMOA	7 878	5 736	-27,19	37 884	24 013	-36,61
SOLOMON ISLANDS	0	837	-	0	102 895	-
EAST TIMOR	635 350	662 956	4,35	1 661 174	1 299 033	-21,80
UNITED STATES	80 023 520	101 695 899	27,08	309 333 778	362 448 929	17,17
CANADA	3 689 003	3 105 849	-15,81	15 533 093	12 572 776	-19,06
MEXICO	2 816 355	2 794 978	-0,76	9 618 466	9 103 788	-5,35
GUATEMALA	109 022	188 652	73,04	331 072	595 942	80,00
HONDURAS	106 414	37 224	-65,02	347 379	147 260	-57,61
NICARAGUA	0	59 350	-	0	226 964	-
PANAMA	57 288	389 345	579,63	243 290	947 427	289,42
SURINAME	39 754	60 765	52,85	166 250	224 806	35,22
CHILE	207 942	506 957	143,80	591 544	1 480 948	150,35
VENEZUELA	41 444	30 175	-27,19	110 279	98 839	-10,37
ARGENTINA	550 063	416 694	-24,25	1 899 303	1 526 797	-19,61
BRAZIL	6 512 392	2 565 867	-60,60	21 438 540	8 847 817	-58,73
COLOMBIA	781 519	1 014 658	29,83	2 115 256	4 002 310	89,21
BOLIVIA	131 723	60 352	-54,18	408 105	221 470	-45,73
URUGUAY	43 153	131 430	204,57	160 652	445 835	177,52
PARAGUAY	228 046	263 122	15,38	800 952	966 947	20,72
ECUADOR	109 895	242 412	120,59	447 543	918 315	105,19
PERU	373 580	452 073	21,01	1 925 619	1 232 393	-36,00
GUYANA	3 931	0	-100,00	11 429	0	-100,00
TRINIDAD AND TOBAGO	36 565	38 733	5,93	104 410	146 720	40,52
JAMAICA	10 388	19 048	83,37	39 436	64 658	63,96
PUERTO RICO	290 756	1 055 162	262,90	1 036 825	3 375 783	225,59
BELIZE	9 160	28 638	212,64	34 962	107 610	207,79
DOMINICAN REPUBLIC	116 899	158 970	35,99	386 077	489 336	26,75
EL SALVADOR	103 358	116 297	12,52	438 177	428 025	-2,32
COSTA RICA	114 899	180 557	57,14	426 161	636 601	49,38
HAITI	48 434	49 171	1,52	189 057	168 384	-10,93
BARBADOS	20 375	18 309	-10,14	74 348	67 792	-8,82
BERMUDA	0	4 121	-	0	13 437	-
CAYMAN ISLANDS	0	21 590	-	0	70 223	-
FRENCH POLYNESIA	54	41	-24,07	48	285	493,75
GRENADA	0	19 259	-	0	65 418	-
MARTINIQUE	22	23 679	107 531,82	63	74 272	117 792,06
NETHERLANDS ANTILLES	1	9 309	930 800,00	77	25 242	32 681,82
TURKS AND CAICOS ISLANDS	41	0	-100,00	2 850	0	-100,00
GUADELOUPE	9 803	4	-99,96	45 583	135	-99,70
UNITED KINGDOM	6 013 775	5 734 077	-4,65	25 322 039	19 769 482	-21,93
NETHERLANDS	6 348 156	5 419 582	-14,63	27 431 491	20 276 683	-26,08
FRANCE	1 837 198	2 324 053	26,50	7 057 373	8 137 395	15,30
GERMANY, FED. REP. OF	9 226 467	8 881 577	-3,74	58 826 574	50 040 870	-14,93
AUSTRIA	4 816	13 202	174,13	3 307	70 920	2 044,54
BELGIUM	4 431 348	5 476 724	23,59	17 143 465	18 085 660	5,50
SWITZERLAND	59 970	16	-99,97	197 386	72	-99,96
LUXEMBOURG	302 852	0	-100,00	1 167 896	0	-100,00
DENMARK	362 530	258 312	-28,75	1 075 109	790 967	-26,43
NORWAY	120 256	190 761	58,63	501 405	625 170	24,68
SWEDEN	641 393	1 043 233	62,65	2 405 523	3 335 021	38,64
FINLAND	177 527	459 972	159,10	560 380	1 327 691	136,93
IRELAND	85 119	163 432	92,00	169 489	354 850	109,36
ITALY	4 775 609	4 562 596	-4,46	19 163 418	16 759 967	-12,54
SPAIN	995 989	1 029 818	3,40	4 474 056	3 779 884	-15,52
PORTUGAL	543 372	815 838	50,14	2 460 357	3 555 960	44,53
ICELAND	9 196	11 473	24,76	46 464	38 969	-16,13
GREECE	293 843	729 206	148,16	1 160 332	2 873 517	147,65
HUNGARY	200	97	-51,50	3 260	2 445	-25,00
POLAND	1 227 732	1 791 135	45,89	5 046 758	6 923 018	37,18
ROMANIA	6 973	54 227	677,67	35 961	192 119	434,24
BULGARIA	78 766	52 160	-33,78	435 839	220 048	-49,51
ALBANIA	88 967	21 546	-75,78	327 847	78 220	-76,14
ARMENIA	12 530	2 800	-77,65	42 922	8 918	-79,22
AZERBAIJAN	17	44 862	263 794,12	225	170 337	75 605,33
BELARUS	9 093	0	-100,00	42 772	0	-100,00
KAZAKHSTAN	102 527	0	-100,00	424 544	0	-100,00
MOLDOVA, REPUBLIC OF	0	11 303	-	0	38 227	-
TURKMENISTAN	40 985	418	-98,98	139 542	8 237	-94,10
UKRAINE	159 461	11 246	-92,95	574 135	36 042	-93,72
LITHUANIA	87 562	58 001	-33,76	420 403	297 550	-29,22
LATVIA	541 927	482 345	-10,99	1 916 316	1 452 287	-24,21
ESTONIA	120 840	160 123	32,51	397 205	534 881	34,66
GEORGIA	228 736	105 478	-53,89	861 732	309 395	-64,10
CROATIA	80 776	47 224	-41,54	363 987	234 173	-35,66

TABEL 5. PERKEMBANGAN EKSPOR INDONESIA MENURUT KOMODITI DAN NEGARA TUJUAN  
JANUARI-JUNI 2014 DAN 2015

KOMODITI / NEGARA TUJUAN	BERAT BERSIH (KG)		PERUB	NILAI FOB (US \$)		PERUB
	JAN-JUN 2014	JAN-JUN 2015	%	JAN-JUN 2014	JAN-JUN 2015	%
(1)	(2)	(3)	(4)	(5)	(6)	(7)
MALTA	10 510	14 509	38,05	39 059	54 724	40,11
SLOVAKIA	8	0	-100,00	149	0	-100,00
SLOVENIA	297 579	399 292	34,18	1 317 471	1 209 970	-8,16
CZECH REPUBLIC	67 715	47 226	-30,26	745 540	674 725	-9,50
REP. OF MACEDONIA	24 152	0	-100,00	99 832	0	-100,00
RUSSIA FEDERATION	1 086 204	111 316	-89,75	3 820 091	449 872	-88,22
SERBIA	2	2	0,00	37	23	-37,84
MONTENEGRO	0	71 826	-	0	213 238	-
<b>-SHEET</b>	<b>32 965 133</b>	<b>41 314 628</b>	<b>25,33</b>	<b>73 517 253</b>	<b>68 056 661</b>	<b>-7,43</b>
JAPAN	3 553 670	2 361 474	-33,55	8 367 490	3 974 875	-52,50
HONG KONG	0	91 530	-	0	146 448	-
KOREA, REPUBLIC OF	162 240	61 440	-62,13	356 335	112 129	-68,53
TAIWAN	1 851 108	3 075 408	66,14	3 831 120	5 070 738	32,36
CHINA	3 343 260	2 745 560	-17,88	7 191 586	4 542 723	-36,83
SINGAPORE	2 095 052	3 085 592	47,28	4 416 633	5 143 635	16,46
PHILIPPINES	40 320	20 160	-50,00	96 970	35 280	-63,62
MALAYSIA	141 135	139 520	-1,14	304 144	208 692	-31,38
CAMBODIA	0	98	-	0	227	-
INDIA	7 303 488	10 170 522	39,26	15 927 408	16 728 514	5,03
PAKISTAN	1 432 980	2 721 366	89,91	2 925 466	3 929 111	34,31
SRI LANKA	1 715 520	512 706	-70,11	3 909 412	849 422	-78,27
IRAN (ISLAMIC REPUBLIC OF)	100 800	2 116 800	2 000,00	234 864	3 094 753	1 217,68
ISRAEL	383 040	80 640	-78,95	941 471	141 120	-85,01
TURKEY	1 022 400	2 136 000	108,92	2 340 379	3 770 724	61,12
UNITED ARAB EMIRATES	18 306	18 306	0,00	42 836	32 493	-24,15
SOUTH AFRICA	230 400	455 040	97,50	546 720	739 834	35,32
AUSTRALIA	384 302	221 760	-42,30	794 213	322 576	-59,38
UNITED STATES	2 824 302	3 450 170	22,16	6 459 685	5 739 251	-11,15
CANADA	40 320	141 120	250,00	87 091	219 643	152,20
MEXICO	20 160	60 480	200,00	45 360	93 945	107,11
CHILE	40 320	19 200	-52,38	100 396	32 064	-68,06
ARGENTINA	56 772	116 292	104,84	137 109	201 593	47,03
BRAZIL	352 800	433 440	22,86	806 198	756 504	-6,16
UNITED KINGDOM	0	20 160	-	0	36 490	-
NETHERLANDS	282 600	364 320	28,92	681 624	627 078	-8,00
FRANCE	60 480	996 480	1 547,62	162 187	1 660 896	924,06
GERMANY, FED. REP. OF	896 960	1 096 480	22,24	2 181 999	1 977 317	-9,38
BELGIUM	946 200	1 807 680	91,05	2 223 141	3 163 364	42,29
LUXEMBOURG	729 600	153 600	-78,95	1 808 376	257 904	-85,74
ITALY	81 360	996 660	1 125,00	1 777 710	1 657 587	832,75
SPAIN	81 360	447 480	450,00	182 043	741 799	307,49
POLAND	160 320	120 000	-25,15	392 803	207 859	-47,08
LITHUANIA	0	402 732	-	0	677 871	-
ESTONIA	102 060	58 560	-42,62	291 110	97 637	-66,46
SLOVENIA	76 800	190 212	147,67	184 512	331 400	79,61
RUSSIA FEDERATION	2 434 698	425 640	-82,52	5 368 862	733 165	-86,34
<b>-CRUMB RUBBER</b>	<b>1 312 702 259</b>	<b>1 250 334 343</b>	<b>-4,75</b>	<b>2 592 781 902</b>	<b>1 802 160 102</b>	<b>-30,49</b>
JAPAN	194 721 340	225 593 494	15,85	382 528 662	327 091 293	-14,49
KOREA, REPUBLIC OF	72 717 120	95 209 380	30,93	145 309 276	138 327 505	-4,80
TAIWAN	14 616 000	13 334 144	-8,77	28 732 819	18 995 108	-33,89
CHINA	211 259 860	127 631 580	-39,59	426 906 685	183 289 407	-57,07
SINGAPORE	4 772 880	13 795 320	189,04	9 234 971	19 427 436	110,37
PHILIPPINES	4 536 000	3 626 000	-20,06	8 894 357	5 229 835	-41,20
MALAYSIA	3 194 520	1 420 020	-55,55	6 195 614	1 922 683	-68,97
VIET NAM	866 880	1 391 040	60,47	1 812 071	2 013 194	11,10
INDIA	92 746 080	77 043 960	-16,93	180 465 104	111 010 549	-38,49
PAKISTAN	3 024 000	3 084 480	2,00	5 830 361	4 368 167	-25,08
SRI LANKA	907 200	1 491 840	64,44	1 726 393	2 159 549	25,09
IRAN (ISLAMIC REPUBLIC OF)	1 229 760	0	-100,00	2 567 163	0	-100,00
ISRAEL	4 394 880	3 265 920	-25,69	9 018 835	4 725 823	-47,60
TURKEY	38 771 460	30 109 380	-22,34	75 058 681	43 192 634	-42,45
UNITED ARAB EMIRATES	60 480	302 400	400,00	108 442	413 937	281,71
EGYPT	2 103 360	3 045 420	44,79	4 021 779	4 433 289	10,23
KENYA	786 240	563 220	-28,37	1 610 673	834 056	-48,22
SOUTH AFRICA	14 394 240	11 314 800	-21,39	28 468 282	16 502 804	-42,03
AUSTRALIA	3 024 000	1 572 480	-48,00	5 947 457	2 314 776	-61,08
NAURU	0	68 040	-	0	100 464	-
UNITED STATES	290 815 431	299 463 222	2,97	574 415 015	429 648 936	-25,20
CANADA	36 447 180	35 817 040	-1,73	72 375 752	51 574 098	-28,74
MEXICO	12 661 180	13 719 160	8,36	24 571 873	19 826 494	-19,31
PANAMA	60 480	0	-100,00	111 570	0	-100,00
CHILE	141 120	1 088 640	671,43	317 514	1 589 106	400,48
VENEZUELA	835 380	0	-100,00	1 634 191	0	-100,00
ARGENTINA	15 556 380	14 280 000	-8,20	30 740 441	20 645 613	-32,84
BRAZIL	52 373 160	49 255 500	-5,95	101 056 173	71 243 737	-29,50

TABEL 5. PERKEMBANGAN EKSPOR INDONESIA MENURUT KOMODITI DAN NEGARA TUJUAN  
JANUARI-JUNI 2014 DAN 2015

KOMODITI / NEGARA TUJUAN	BERAT BERSIH (KG)		PERUB	NILAI FOB (US \$)		PERUB
	JAN-JUN 2014	JAN-JUN 2015	%	JAN-JUN 2014	JAN-JUN 2015	%
(1)	(2)	(3)	(4)	(5)	(6)	(7)
COLOMBIA	1 854 720	1 881 180	1,43	3 975 384	2 681 925	-32,54
ECUADOR	806 400	1 108 800	37,50	1 636 358	1 581 081	-3,38
PERU	2 237 760	2 358 720	5,41	4 431 875	3 375 111	-23,84
DOMINICAN REPUBLIC	100 800	100 800	0,00	160 877	139 709	-13,16
COSTA RICA	283 500	18 900	-93,33	662 586	26 024	-96,07
DOMINICA	362 880	181 440	-50,00	700 954	255 760	-63,51
NORFOLK ISLANDS	221 760	0	-100,00	479 950	0	-100,00
UNITED KINGDOM	18 058 138	12 509 840	-30,72	35 147 998	17 998 016	-48,79
NETHERLANDS	22 270 220	14 339 220	-35,61	43 664 734	20 636 520	-52,74
FRANCE	28 486 125	24 139 080	-15,26	56 494 809	34 679 355	-38,61
GERMANY, FED. REP. OF	38 976 840	33 435 703	-14,22	76 129 101	48 573 512	-36,20
BELGIUM	30 159 360	31 777 200	5,36	58 828 442	45 971 096	-21,86
LUXEMBOURG	1 895 040	2 580 480	36,17	3 715 956	3 666 807	-1,32
SWEDEN	362 880	564 480	55,56	747 959	818 660	9,45
FINLAND	5 826 240	6 108 480	4,84	11 905 466	9 069 053	-23,82
IRELAND	136 080	272 160	100,00	246 785	387 490	57,02
ITALY	17 369 520	15 015 840	-13,55	34 188 501	21 638 245	-36,71
SPAIN	18 610 325	16 216 200	-12,86	36 553 378	23 445 643	-35,86
PORTUGAL	2 197 440	3 528 000	60,55	4 285 249	5 136 136	19,86
HUNGARY	100 800	362 880	260,00	189 882	541 700	185,28
POLAND	11 067 840	5 901 840	-46,68	21 974 470	8 470 914	-61,45
ROMANIA	12 907 440	8 404 200	-34,89	24 542 924	12 191 291	-50,33
BULGARIA	1 990 800	2 313 360	16,20	3 907 746	3 287 969	-15,86
LITHUANIA	141 120	705 600	400,00	326 723	998 928	205,74
LATVIA	7 943 040	13 043 520	64,21	15 605 657	18 480 852	18,42
ESTONIA	120 960	120 960	0,00	286 663	163 187	-43,07
GEORGIA	161 280	0	-100,00	338 710	0	-100,00
BOSNIA AND HERZEGOVINA	0	107 100	-	0	163 126	-
SLOVENIA	3 601 080	16 289 280	352,34	6 987 896	23 510 800	236,45
RUSSIA FEDERATION	7 389 900	9 303 840	25,90	14 919 211	13 165 834	-11,75
SERBIA	45 360	158 760	250,00	85 504	224 865	162,99
<b>-CREPE</b>	<b>13 908 200</b>	<b>18 838 400</b>	<b>35,45</b>	<b>29 519 210</b>	<b>29 291 285</b>	<b>-0,77</b>
JAPAN	76 800	305 760	298,13	173 568	466 565	168,81
CHINA	40 320	745 920	1 750,00	77 711	1 118 894	1 339,81
THAILAND	0	20 160	-	0	33 062	-
SINGAPORE	0	262 080	-	0	422 756	-
TUNISIA	20 160	0	-100,00	43 404	0	-100,00
UNITED STATES	10 009 160	12 754 560	27,43	20 733 508	19 310 835	-6,86
CANADA	1 085 280	2 209 760	103,61	2 365 871	3 694 236	56,15
MEXICO	20 160	80 640	300,00	44 352	121 213	173,30
NETHERLANDS	0	100 800	-	0	154 089	-
FRANCE	60 480	0	-100,00	125 254	0	-100,00
GERMANY, FED. REP. OF	504 000	40 320	-92,00	1 097 710	57 355	-94,78
BELGIUM	196 800	100 800	-48,78	408 159	142 380	-65,12
LUXEMBOURG	0	201 600	-	0	297 360	-
ITALY	1 572 480	1 814 400	15,38	3 725 405	3 128 067	-16,03
SPAIN	80 640	60 480	-25,00	173 760	98 965	-43,05
GREECE	241 920	141 120	-41,67	550 508	245 508	-55,40
<b>-BUNGKIL KELAPA</b>	<b>141 332 481</b>	<b>170 860 374</b>	<b>20,89</b>	<b>36 995 301</b>	<b>28 135 562</b>	<b>-23,95</b>
JAPAN	322 000	296 000	-8,07	87 360	66 065	-24,38
HONG KONG	2 558	0	-100,00	9 975	0	-100,00
KOREA, REPUBLIC OF	91 108 225	109 328 174	20,00	21 924 380	17 206 789	-21,52
TAIWAN	226 925	0	-100,00	55 593	0	-100,00
CHINA	24 195 527	0	-100,00	5 389 744	0	-100,00
SINGAPORE	274 110	261 000	-4,78	66 034	58 056	-12,08
MALAYSIA	55 000	303 289	451,43	12 561	36 492	190,52
VIET NAM	0	5 500 000	-	0	863 500	-
INDIA	24 856 340	55 127 630	121,78	9 346 155	9 826 549	5,14
PAKISTAN	0	23 500	-	0	25 300	-
AUSTRALIA	281 800	15 000	-94,68	78 763	42 000	-46,68
NEW ZEALAND	4 501	0	-100,00	13 603	0	-100,00
EAST TIMOR	495	320	-35,35	1 133	604	-46,69
GERMANY, FED. REP. OF	0	1 461	-	0	1 807	-
HUNGARY	5 000	4 000	-20,00	10 000	8 400	-16,00
<b>-DEDAK/BEKATUL</b>	<b>270 998 656</b>	<b>214 834 982</b>	<b>-20,72</b>	<b>59 129 082</b>	<b>45 862 518</b>	<b>-22,44</b>
JAPAN	28 851 240	11 362 830	-60,62	5 977 900	4 304 086	-28,00
HONG KONG	131 250	0	-100,00	34 319	0	-100,00
KOREA, REPUBLIC OF	117 540 000	68 269 100	-41,92	24 566 143	15 544 231	-36,72
TAIWAN	204 050	175 525	-13,98	34 277	32 271	-5,85
CHINA	22 585 800	39 624 630	75,44	5 454 114	8 543 804	56,65
PAPUA NEW GUINEA	4 884	25	-99,49	3 749	272	-92,74
SINGAPORE	2	350 000	17 499 900,00	3	98 000	3 266 566,67
PHILIPPINES	6 431 250	6 300 000	-2,04	1 439 699	1 291 500	-10,29
VIET NAM	94 685 550	87 960 872	-7,10	21 426 049	15 775 114	-26,37

TABEL 5. PERKEMBANGAN EKSPOR INDONESIA MENURUT KOMODITI DAN NEGARA TUJUAN  
JANUARI-JUNI 2014 DAN 2015

KOMODITI / NEGARA TUJUAN	BERAT BERSIH (KG)		PERUB	NILAI FOB (US \$)		PERUB
	JAN-JUN 2014	JAN-JUN 2015	%	JAN-JUN 2014	JAN-JUN 2015	%
(1)	(2)	(3)	(4)	(5)	(6)	(7)
INDIA	564 000	792 000	40,43	191 760	273 240	42,49
UNITED ARAB EMIRATES	330	0	-100,00	999	0	-100,00
EAST TIMOR	300	0	-100,00	70	0	-100,00
<b>-LAINNYA</b>	<b>1 990 934 166</b>	<b>1 974 867 496</b>	<b>-0,81</b>	<b>329 988 742</b>	<b>213 191 300</b>	<b>-35,39</b>
JAPAN	36 215 777	26 301 810	-27,37	5 240 895	6 069 677	15,81
HONG KONG	35 628	5	-99,99	71 338	1 504	-97,89
KOREA, REPUBLIC OF	247 535 235	230 935 540	-6,71	45 157 886	23 018 162	-49,03
TAIWAN	1 260 950	3 112 760	146,86	862 870	2 732 385	216,66
CHINA	231 300 661	191 251 816	-17,31	35 975 096	18 306 315	-49,11
THAILAND	51 085 026	50 896 430	-0,37	5 266 758	4 886 479	-7,22
SINGAPORE	54 214 061	300 512	-99,45	5 164 414	75 786	-98,53
PHILIPPINES	12 473 000	95 803	-99,23	2 080 399	312 855	-84,96
MALAYSIA	3 200 568	3 097 139	-3,23	1 043 373	1 599 442	53,30
CAMBODIA	45 000	7 326	-83,72	51 394	82 895	61,29
BRUNEI DARUSSALAM	60 000	61 790	2,98	66 895	82 988	24,06
VIET NAM	92 787 453	95 961 049	3,42	14 891 470	9 265 307	-37,78
INDIA	6 367 160	3 956 700	-37,86	3 056 415	2 781 593	-8,99
PAKISTAN	13 976 766	8 597 772	-38,49	4 075 639	2 747 565	-32,59
BANGLADESH	1 450 284	3 840 665	164,82	1 233 464	3 402 129	175,82
SRI LANKA	184 783	6 800	-96,32	180 468	3 788	-97,90
IRAN (ISLAMIC REPUBLIC OF)	347 000	646 000	86,17	360 049	602 873	67,44
SAUDI ARABIA	0	64 779 000	-	0	6 396 814	-
ISRAEL	16 000	16 000	0,00	16 560	13 280	-19,81
KUWAIT	0	228	-	0	1 455	-
OMAN	18 950	475 000	2 406,60	19 427	71 250	266,76
TURKEY	43 933 850	30 798 000	-29,90	7 056 951	3 538 565	-49,86
UNITED ARAB EMIRATES	100 000	0	-100,00	116 495	0	-100,00
ETHIOPIA	36 260	0	-100,00	15 556	0	-100,00
MADAGASCAR	0	36 260	-	0	17 424	-
MOZAMBIQUE	181 300	0	-100,00	89 743	0	-100,00
GHANA	681 980	0	-100,00	640 183	0	-100,00
NIGERIA	100 000	64 574	-35,43	97 000	81 264	-16,22
DJIBOUTI	37 000	0	-100,00	15 244	0	-100,00
SOUTH AFRICA	18 000 000	0	-100,00	2 325 738	0	-100,00
AUSTRALIA	213 750	159 000	-25,61	470 617	409 654	-12,95
NEW ZEALAND	567 389 580	601 252 955	5,97	94 093 149	61 324 575	-34,83
NEW CALEDONIA	0	4 210 000	-	0	361 400	-
EAST TIMOR	1 555 476	1 773 330	14,01	161 014	191 217	18,76
UNITED STATES	502 940	19 180	-96,19	138 229	40 283	-70,86
CANADA	0	17 000	-	0	15 725	-
VENEZUELA	0	3 000	-	0	14 720	-
UNITED KINGDOM	5 250 000	0	-100,00	871 500	0	-100,00
NETHERLANDS	567 628 402	644 415 652	13,53	94 162 298	61 991 265	-34,17
FRANCE	10 126 000	180 000	-98,22	1 902 940	49 500	-97,40
GERMANY, FED. REP. OF	21 769 300	333 400	-98,47	1 950 551	274 429	-85,93
BELGIUM	15 000	0	-100,00	117 968	0	-100,00
ITALY	0	2 000 000	-	0	900 000	-
SPAIN	50	4 000 000	7 999 900,00	8	384 000	4 799 900,00
GREECE	246 000	353 000	43,50	260 605	317 223	21,73
CROATIA	19 000	95 000	400,00	18 582	80 861	335,16
RUSSIA FEDERATION	573 976	817 000	42,34	669 561	744 653	11,22
<b>-MINYAK ATSIRI LAINNYA</b>	<b>959 127</b>	<b>1 321 628</b>	<b>37,79</b>	<b>28 717 986</b>	<b>34 727 819</b>	<b>20,93</b>
JAPAN	7 122	6 403	-10,10	245 436	279 100	13,72
HONG KONG	745	793	6,44	14 865	9 634	-35,19
KOREA, REPUBLIC OF	4 290	10 299	140,07	91 176	314 598	245,04
TAIWAN	9 705	3 660	-62,29	180 445	63 112	-65,02
CHINA	13 228	67 033	406,75	357 527	1 409 533	294,25
THAILAND	306	2 800	815,03	6 758	50 854	652,50
SINGAPORE	295 722	535 387	81,04	8 180 040	3 751 037	-54,14
PHILIPPINES	2 180	0	-100,00	18 876	0	-100,00
MALAYSIA	182 245	31 770	-82,57	87 483	66 285	-24,23
MYANMAR	1 000	500	-50,00	9 730	5 000	-48,61
VIET NAM	2 163	63 715	2 845,68	70 733	163 147	130,65
MALDIVES	55	0	-100,00	1 863	0	-100,00
INDIA	52 937	115 975	119,08	1 228 535	3 370 944	174,39
PAKISTAN	986	1 320	33,87	20 525	24 946	21,54
BANGLADESH	28 000	26 000	-7,14	33 148	20 800	-37,25
SRI LANKA	600	0	-100,00	15 600	0	-100,00
SAUDI ARABIA	4 720	1 890	-59,96	45 363	111 197	145,13
KUWAIT	0	50	-	0	2 995	-
TURKEY	14 400	19 440	35,00	227 491	303 838	33,56
UNITED ARAB EMIRATES	2 650	3 572	34,79	166 350	145 705	-12,41
NIGERIA	3 628	0	-100,00	16 863	0	-100,00
SEYCHELLES	3	128	4 166,67	5	389	7 680,00
AUSTRALIA	1 508	3 778	150,53	67 373	158 526	135,30

TABEL 5. PERKEMBANGAN EKSPOR INDONESIA MENURUT KOMODITI DAN NEGARA TUJUAN  
JANUARI-JUNI 2014 DAN 2015

KOMODITI / NEGARA TUJUAN	BERAT BERSIH (KG)		PERUB	NILAI FOB (US \$)		PERUB
	JAN-JUN 2014	JAN-JUN 2015	%	JAN-JUN 2014	JAN-JUN 2015	%
(1)	(2)	(3)	(4)	(5)	(6)	(7)
NEW ZEALAND	50	50	0,00	1 175	1 175	0,00
EAST TIMOR	2 477	1 363	-44,97	604	748	23,84
UNITED STATES	169 401	157 971	-6,75	10 163 628	11 045 759	8,68
CANADA	1 850	180	-90,27	58 705	2 840	-95,16
MEXICO	191	32 700	17 020,42	18 950	1 497 338	7 801,52
ARGENTINA	119	1 290	984,03	13 275	95 395	618,61
BRAZIL	8 690	11 190	28,77	288 516	728 371	152,45
COLOMBIA	0	3 240	-	0	231 047	-
SAINT KITTS AND NEVIS	3	0	-100,00	26	0	-100,00
UNITED KINGDOM	15 088	15 487	2,64	696 404	554 177	-20,42
NETHERLANDS	37 384	22 025	-41,08	1 858 352	1 087 506	-41,48
FRANCE	42 278	39 703	-6,09	1 813 352	2 023 717	11,60
GERMANY, FED. REP. OF	18 360	24 415	32,98	880 224	1 902 669	116,16
AUSTRIA	300	0	-100,00	23 802	0	-100,00
BELGIUM	0	27	-	0	933	-
SWITZERLAND	8 615	31 531	266,00	362 333	2 534 004	599,36
DENMARK	0	1	-	0	3	-
ITALY	25	7 255	28 920,00	236	103 083	43 579,24
SPAIN	26 080	77 530	197,28	1 451 982	2 624 184	80,73
GREECE	0	540	-	0	9 450	-
HUNGARY	0	185	-	0	23 235	-
RUSSIA FEDERATION	23	0	-100,00	237	0	-100,00
SERBIA	0	432	-	0	10 545	-
<b>-WANGI-WANGIAN DARI MINYAK ATSIRI</b>	<b>50 361 689</b>	<b>44 086 010</b>	<b>-12,46</b>	<b>263 297 109</b>	<b>242 021 555</b>	<b>-8,08</b>
JAPAN	1 368 700	641 631	-53,12	6 638 408	3 127 914	-52,88
HONG KONG	764 773	630 770	-17,52	7 865 948	6 110 191	-22,32
KOREA, REPUBLIC OF	236 298	259 664	9,89	2 775 106	3 391 363	22,21
TAIWAN	2 431 678	1 790 490	-26,37	3 747 657	2 939 366	-21,57
CHINA	415 509	474 428	14,18	2 243 408	2 603 720	16,06
MONGOLIA	4 558	380	-91,66	26 859	3 710	-86,19
MACAU	0	2 211	-	0	3 603	-
PAPUA NEW GUINEA	205 538	146 130	-28,90	730 151	534 749	-26,76
THAILAND	6 957 693	5 964 949	-14,27	36 484 606	36 914 946	1,18
SINGAPORE	2 406 060	2 507 764	4,23	66 908 225	55 243 450	-17,43
PHILIPPINES	7 313 255	7 160 620	-2,09	29 000 516	26 892 519	-7,27
MALAYSIA	9 131 671	6 309 622	-30,90	27 341 347	24 811 875	-9,25
MYANMAR	143 962	448 736	211,70	917 851	2 496 518	172,00
CAMBODIA	86 941	116 724	34,26	547 824	1 215 974	121,96
BRUNEI DARUSSALAM	456 454	514 497	12,72	1 696 453	2 035 911	20,01
LAO PEOPLE'S DEM. REP.	0	13 632	-	0	79 848	-
NEPAL	25 382	2	-99,99	58 702	1 750	-97,02
VIET NAM	1 258 649	1 560 162	23,96	11 402 789	12 537 656	9,95
MALDIVES	301 359	222 008	-26,33	974 435	731 268	-24,95
INDIA	880 970	722 736	-17,96	3 625 489	3 372 231	-6,99
PAKISTAN	696 308	674 571	-3,12	3 639 762	3 392 913	-6,78
BANGLADESH	138 337	181 571	31,25	614 711	877 369	42,73
SRI LANKA	173 500	192 049	10,69	393 334	526 931	33,97
AFGHANISTAN	129 555	426 276	229,03	222 768	829 533	272,38
IRAQ	0	44 200	-	0	208 746	-
IRAN (ISLAMIC REPUBLIC OF)	41 137	43 476	5,69	245 930	269 069	9,41
SAUDI ARABIA	459 149	595 679	29,74	1 478 238	1 710 615	15,72
ISRAEL	0	4 258	-	0	55 367	-
KUWAIT	3 326	25 971	680,85	42 482	73 544	73,12
JORDAN	47 660	63 430	33,09	195 137	242 166	24,10
LEBANON	11 676	0	-100,00	53 159	0	-100,00
PALESTINA	8 220	8 220	0,00	41 220	42 391	2,84
YEMEN	767 208	230 377	-69,97	1 803 136	502 417	-72,14
OMAN	15 264	16 079	5,34	48 251	62 594	29,73
TURKEY	4 915	3 804	-22,60	122 552	82 149	-32,97
UNITED ARAB EMIRATES	6 056 105	5 607 328	-7,41	19 168 543	17 738 267	-7,46
QATAR	13 755	16 715	21,52	70 776	73 439	3,76
BAHRAIN	8 612	2 849	-66,92	39 153	36 126	-7,73
CYPRUS	1 558	0	-100,00	28 075	0	-100,00
EGYPT	21 251	14 904	-29,87	191 538	184 045	-3,91
LIBYAN ARAB JAMAHIRIYA	199 149	128 658	-35,40	832 258	520 245	-37,49
MOROCCO	11 248	5 008	-55,48	130 592	61 509	-52,90
TUNISIA	829	1 037	25,09	7 112	3 612	-49,21
ALGERIA	28 848	22 241	-22,90	85 408	81 386	-4,71
SUDAN	8 160	8 026	-1,64	31 000	31 175	0,56
TANZANIA, UNITED REP. OF	322 741	268 148	-16,92	865 468	904 330	4,49
MADAGASCAR	371 894	134 145	-63,93	752 567	142 014	-81,13
SOMALIA	8 057	117 521	1 358,62	15 818	201 450	1 173,55
KENYA	1 303 805	1 230 926	-5,59	3 115 031	3 045 410	-2,24
REUNION	47	203	331,91	583	391	-32,93
MOZAMBIQUE	24 480	14	-99,94	62 663	27	-99,96
EQUATORIAL GUINEA	2 874	5 262	83,09	11 053	19 301	74,62

TABEL 5. PERKEMBANGAN EKSPOR INDONESIA MENURUT KOMODITI DAN NEGARA TUJUAN  
JANUARI-JUNI 2014 DAN 2015

KOMODITI / NEGARA TUJUAN	BERAT BERSIH (KG)		PERUB	NILAI FOB (US \$)		PERUB
	JAN-JUN 2014	JAN-JUN 2015	%	JAN-JUN 2014	JAN-JUN 2015	%
(1)	(2)	(3)	(4)	(5)	(6)	(7)
TOGO	40 496	50 158	23,86	68 666	161 031	134,51
GHANA	512 052	243 618	-52,42	1 512 658	698 115	-53,85
GUINEA	4 494	15 336	241,26	12 984	23 889	83,99
ANGOLA	160 567	16	-99,99	299 346	342	-99,89
CONGO	0	278	-	0	90	-
CAMEROON	138 479	2 855	-97,94	190 983	7 663	-95,99
NIGERIA	539 177	462 204	-14,28	5 079 887	4 648 308	-8,50
SIERRA LEONE	1 256	366	-70,86	5 323	3 866	-27,37
GABON	12 360	26 096	111,13	42 842	85 892	100,49
COTE D'IVOIRE	48 979	97 810	99,70	148 953	255 209	71,34
SENEGAL	359 348	162 417	-54,80	589 021	242 689	-58,80
BENIN	14 151	3 862	-72,71	54 789	15 610	-71,51
GAMBIA	790	4 959	527,72	4 015	9 265	130,76
SEYCHELLES	18 333	6 618	-63,90	58 963	12 736	-78,40
UGANDA	7 295	2 590	-64,50	18 633	450	-97,58
DJIBOUTI	256 228	311 674	21,64	444 302	533 575	20,09
SAO TOME AND PRINCIPE	7 596	0	-100,00	26 626	0	-100,00
SOUTH AFRICA	19 233	77 819	304,61	155 214	312 041	101,04
ZAMBIA	80	0	-100,00	2 152	0	-100,00
MALAWI	1 100	0	-100,00	9 025	0	-100,00
COMOROS	0	6 628	-	0	21 895	-
MAURITIUS	54 362	6 934	-87,24	150 915	25 133	-83,35
MAYOTTE	7 488	3 050	-59,27	24 308	8 178	-66,36
DEMOCRATIC REP. OF THE CONGO	193 294	138 695	-28,25	438 453	643 619	46,79
AUSTRALIA	478 888	105 473	-77,98	1 708 926	686 881	-59,81
NEW ZEALAND	60 949	9 288	-84,76	308 677	155 568	-49,60
MICRONESIA, FED. STATES OF	876	5 220	495,89	4 573	25 554	458,80
GUAM	302	152	-49,67	2 831	1 188	-58,04
PALAU	1 695	1 475	-12,98	9 490	2 769	-70,82
NAURU	915	882	-3,61	9 326	4 312	-53,76
NEW CALEDONIA	445	399	-10,34	962	735	-23,60
NORTHERN MARIANA ISLANDS	11 375	6 645	-41,58	69 636	48 709	-30,05
SAINT VINCENT AND THE GRENADINES	1	0	-100,00	9	0	-100,00
VANUATU	16 023	10 774	-32,76	102 916	48 152	-53,21
COOK ISLANDS	491	466	-5,09	3 260	7 509	130,34
FIJI	57 846	82 745	43,04	318 693	306 429	-3,85
KIRIBATI	9 989	20 850	108,73	44 509	72 220	62,26
SAMOA	11 772	4 898	-58,39	52 857	18 995	-64,06
SOLOMON ISLANDS	16 489	38 096	131,04	122 354	229 130	87,27
TONGA	5 066	5 702	12,55	27 531	50 089	81,94
TUVALU	0	2 818	-	0	10 357	-
EAST TIMOR	1 009 726	801 342	-20,64	1 702 738	1 431 589	-15,92
UNITED STATES	197 185	277 373	40,67	1 904 046	2 639 264	38,61
CANADA	5 595	5 830	4,20	66 579	18 973	-71,50
MEXICO	4 434	471	-89,38	20 527	492	-97,60
GUATEMALA	5 000	0	-100,00	848	0	-100,00
SURINAME	2 663	1 980	-25,65	10 126	7 478	-26,15
CHILE	152	10	-93,42	3 657	13	-99,64
ARGENTINA	447	1 381	208,95	23 217	77 747	234,87
BRAZIL	6 052	9 345	54,41	244 296	228 450	-6,49
COLOMBIA	10 577	793	-92,50	96 609	28 978	-70,00
PERU	0	44 614	-	0	217 205	-
GUYANA	0	1 468	-	0	4 369	-
JAMAICA	0	25 298	-	0	28 523	-
BELIZE	15 507	977	-93,70	56 706	3 395	-94,01
DOMINICAN REPUBLIC	20 175	0	-100,00	43 965	0	-100,00
HAITI	166 933	204 912	22,75	307 262	435 790	41,83
BARBADOS	1 267	5 648	345,78	2 733	12 505	357,56
CAPE VERDE	2 160	972	-55,00	4 095	1 951	-52,36
FRENCH POLYNESIA	924	140	-84,85	6 194	1 490	-75,94
MARTINIQUE	13	4	-69,23	83	21	-74,70
SAINT LUCIA	0	20	-	0	24	-
UNITED KINGDOM	150 619	78 621	-47,80	1 333 729	1 807 121	35,49
NETHERLANDS	143 871	207 247	44,05	943 726	789 501	-16,34
FRANCE	19 290	49 847	158,41	745 906	991 270	32,89
GERMANY, FED. REP. OF	29 704	41 277	38,96	1 707 543	2 378 065	39,27
BELGIUM	2 138	464	-78,30	4 114	8 036	95,33
SWITZERLAND	33 300	52 827	58,64	1 745 324	3 056 858	75,15
MONACO	0	1	-	0	5	-
DENMARK	117	0	-100,00	174	0	-100,00
NORWAY	402	0	-100,00	10 502	0	-100,00
SWEDEN	0	970	-	0	2 373	-
FINLAND	187	0	-100,00	948	0	-100,00
IRELAND	392	666 160	169 838,78	1 409	362 352	25 616,96
ITALY	2 123	73	-96,56	5 563	440	-92,09
SPAIN	13 102	52 573	301,26	888 510	199 176	-77,58
PORTUGAL	205	100	-51,22	4 372	3 319	-24,09



TABEL 5. PERKEMBANGAN EKSPOR INDONESIA MENURUT KOMODITI DAN NEGARA TUJUAN  
JANUARI-JUNI 2014 DAN 2015

KOMODITI / NEGARA TUJUAN	BERAT BERSIH (KG)		PERUB	NILAI FOB (US \$)		PERUB
	JAN-JUN 2014	JAN-JUN 2015	%	JAN-JUN 2014	JAN-JUN 2015	%
(1)	(2)	(3)	(4)	(5)	(6)	(7)
GREECE	1	0	-100,00	4	0	-100,00
POLAND	28 309	8 460	-70,12	125 178	21 423	-82,89
AZERBAIJAN	0	960	-	0	2 372	-
KAZAKHSTAN	45 818	21 249	-53,62	154 738	82 380	-46,76
TURKMENISTAN	2 431	2 982	22,67	13 563	16 205	19,48
UKRAINE	46 274	22 665	-51,02	1 144 035	578 063	-49,47
UZBEKISTAN	123	2 376	1 831,71	1 030	16 046	1 457,86
LITHUANIA	0	232	-	0	7 240	-
GEORGIA	10	0	-100,00	63	0	-100,00
BOSNIA AND HERZEGOVINA	0	475	-	0	10 553	-
CZECH REPUBLIC	7	18	157,14	138	771	458,70
RUSSIA FEDERATION	55 058	13 704	-75,11	554 159	202 883	-63,39
SERBIA	0	183	-	0	1 560	-
<b>ROTAN OLAHAN</b>	<b>67 417</b>	<b>190 067</b>	<b>181,93</b>	<b>139 348</b>	<b>405 776</b>	<b>191,20</b>
JAPAN	4 600	7 555	64,24	4 986	15 067	202,19
HONG KONG	1 521	3 014	98,16	928	1 169	25,97
TAIWAN	0	11 250	-	0	51 007	-
CHINA	0	16 900	-	0	70 639	-
THAILAND	27	3 000	11 011,11	16	11 100	69 275,00
SINGAPORE	20 947	9 410	-55,08	15 483	6 533	-57,81
MALAYSIA	0	37 290	-	0	27 586	-
VIET NAM	0	1 000	-	0	5 973	-
INDIA	0	22 570	-	0	14 454	-
SRI LANKA	7 293	17 011	133,25	25 527	59 801	134,27
SAUDI ARABIA	940	0	-100,00	470	0	-100,00
ISRAEL	800	0	-100,00	486	0	-100,00
TURKEY	0	50	-	0	400	-
TANZANIA, UNITED REP. OF	0	295	-	0	340	-
REUNION	120	0	-100,00	125	0	-100,00
AUSTRALIA	670	1 200	79,10	2 699	928	-65,62
NEW ZEALAND	5 000	5 000	0,00	23 400	22 985	-1,77
UNITED STATES	2 137	4 787	124,01	9 049	4 325	-52,20
CANADA	500	0	-100,00	5 239	0	-100,00
ARGENTINA	0	855	-	0	1 561	-
COLOMBIA	0	400	-	0	859	-
ARUBA	0	1 475	-	0	4 191	-
CAYMAN ISLANDS	0	850	-	0	148	-
MARTINIQUE	220	0	-100,00	387	0	-100,00
UNITED KINGDOM	3 039	5 725	88,38	11 319	6 871	-39,30
NETHERLANDS	1 108	4 695	323,74	2 607	6 390	145,11
FRANCE	61	4 030	6 506,56	362	5 512	1 422,65
GERMANY, FED. REP. OF	8 399	28 975	244,98	18 834	86 379	358,63
BELGIUM	6 000	1 362	-77,30	9 413	888	-90,57
DENMARK	200	0	-100,00	50	0	-100,00
FINLAND	700	0	-100,00	2 685	0	-100,00
ITALY	1 520	10	-99,34	603	25	-95,85
SPAIN	120	0	-100,00	257	0	-100,00
GREECE	400	0	-100,00	1 243	0	-100,00
SLOVENIA	310	290	-6,45	1 392	165	-88,15
RUSSIA FEDERATION	0	1 068	-	0	480	-
MONTENEGRO	785	0	-100,00	1 788	0	-100,00
<b>-MINYAK KELAPA SAWIT</b>	<b>10 268 179 484</b>	<b>12 737 390 784</b>	<b>24,05</b>	<b>8 451 839 969</b>	<b>8 002 008 929</b>	<b>-5,32</b>
JAPAN	41 547 761	45 534 107	9,59	34 623 457	30 046 037	-13,22
HONG KONG	111 727	244 310	118,67	118 723	209 827	76,74
KOREA, REPUBLIC OF	62 997 287	99 945 836	58,65	50 653 700	61 487 143	21,39
TAIWAN	291 702	669 160	129,40	271 210	493 891	82,11
CHINA	1 295 945 666	1 392 440 096	7,45	1 046 167 899	864 591 513	-17,36
PAPUA NEW GUINEA	7 946 292	11 538 071	45,20	8 247 346	11 048 735	33,97
THAILAND	17 006 722	52 631 337	209,47	13 682 594	35 318 033	158,12
SINGAPORE	393 979 545	398 650 483	1,19	325 254 790	243 867 668	-25,02
PHILIPPINES	94 453 819	82 308 834	-12,86	83 950 097	57 468 472	-31,54
MALAYSIA	181 664 081	583 850 020	221,39	146 570 265	352 103 281	140,23
MYANMAR	168 347 624	233 407 093	38,65	145 196 123	155 884 244	7,36
CAMBODIA	550 200	441 000	-19,85	484 350	318 491	-34,24
BRUNEI DARUSSALAM	627 251	1 158 629	84,72	704 099	1 065 446	51,32
VIET NAM	38 203 648	11 360 497	-70,26	31 944 577	7 662 261	-76,01
MALDIVES	690 276	623 375	-9,69	789 014	553 195	-29,89
INDIA	2 090 339 854	2 856 894 944	36,67	1 712 112 864	1 735 703 249	1,38
PAKISTAN	806 443 488	988 249 448	22,54	658 374 039	606 830 217	-7,83
BANGLADESH	538 883 670	522 528 944	-3,03	440 933 717	327 183 752	-25,80
SRI LANKA	13 510 847	37 704 793	179,07	11 435 420	24 723 700	116,20
AFGHANISTAN	24 607 833	17 675 773	-28,17	24 215 977	14 052 704	-41,97
IRAQ	561 726	612 360	9,01	516 189	453 191	-12,20
IRAN (ISLAMIC REPUBLIC OF)	117 273 640	38 561 343	-67,12	99 167 987	26 487 516	-73,29
SAUDI ARABIA	125 765 937	183 182 896	45,65	103 633 587	121 645 931	17,38

**TABEL 5. PERKEMBANGAN EKSPOR INDONESIA MENURUT KOMODITI DAN NEGARA TUJUAN  
JANUARI-JUNI 2014 DAN 2015**

KOMODITI / NEGARA TUJUAN	BERAT BERSIH (KG)		PERUB %	NILAI FOB (US \$)		PERUB %
	JAN-JUN 2014	JAN-JUN 2015		JAN-JUN 2014	JAN-JUN 2015	
(1)	(2)	(3)	(4)	(5)	(6)	(7)
ISRAEL	7 629 805	11 811 713	54,81	6 393 908	7 854 709	22,85
KUWAIT	29 484	0	-100,00	34 956	0	-100,00
JORDAN	5 492 010	3 371 978	-38,60	4 764 209	2 376 992	-50,11
LEBANON	189 000	273 000	44,44	160 125	185 115	15,61
YEMEN	28 451 404	40 613 904	42,75	28 289 718	30 895 577	9,21
OMAN	45 653 691	84 820 280	85,79	37 648 964	55 827 929	48,29
SYRIA ARAB REPUBLIC	645 299	1 988 535	208,16	591 812	1 377 205	132,71
TURKEY	111 059 317	31 328 342	-71,79	88 726 096	19 891 994	-77,58
UNITED ARAB EMIRATES	113 182 470	132 702 441	17,25	94 472 371	83 779 254	-11,32
EGYPT	383 294 349	671 013 150	75,06	315 218 684	427 918 458	35,75
LIBYAN ARAB JAMAHIRIYA	0	65 610	-	0	43 959	-
MOROCCO	4 000 000	8 526 328	113,16	3 060 000	5 150 648	68,32
TUNISIA	41 944 877	27 221 509	-35,10	33 884 366	17 971 762	-46,96
ALGERIA	26 171 075	84 058 249	221,19	20 290 612	52 895 505	160,69
SUDAN	543 913	4 425 599	713,66	542 089	2 910 738	436,95
ERITREA	2 473 483	0	-100,00	2 398 068	0	-100,00
NAMIBIA	52 179	0	-100,00	63 933	0	-100,00
ETHIOPIA	0	308 870	-	0	199 672	-
TANZANIA, UNITED REP. OF	36 439 357	168 767 277	363,15	33 378 164	111 579 209	234,29
MADAGASCAR	11 148 695	21 583 271	93,59	10 475 105	14 701 523	40,35
SOMALIA	12 745 647	3 081 492	-75,82	11 754 367	2 308 085	-80,36
KENYA	52 416 542	118 077 985	125,27	45 741 138	76 764 152	67,82
MOZAMBIQUE	22 545 831	75 412 668	234,49	18 915 092	48 287 839	155,29
EQUATORIAL GUINEA	813 780	1 268 028	55,82	843 119	1 157 399	37,28
TOGO	48 299 710	25 738 326	-46,71	41 572 011	17 334 643	-58,30
GHANA	34 403 646	99 248 821	188,48	29 256 596	63 700 926	117,73
LIBERIA	7 786 906	8 473 144	8,81	7 126 718	6 007 017	-15,71
GUINEA	25 703 462	14 383 974	-44,04	21 776 279	9 648 483	-55,69
ANGOLA	45 327 025	35 336 670	-22,04	44 900 582	29 047 133	-35,31
CONGO	5 893 925	9 266 434	57,22	5 587 957	7 029 247	25,79
CAMEROON	4 156 058	8 242 744	98,33	3 853 249	5 713 231	48,27
NIGERIA	91 228 625	120 024 486	31,56	74 422 358	76 225 648	2,42
SIERRA LEONE	13 120 795	14 456 956	10,18	12 273 432	10 888 343	-11,29
GABON	2 014 000	2 989 444	48,43	2 090 239	2 673 776	27,92
COTE D'IVOIRE	17 592 806	32 559 637	85,07	14 789 298	20 302 619	37,28
SENEGAL	23 354 564	26 587 260	13,84	22 256 357	20 742 317	-6,80
MAURITANIA	46 638 005	25 982 628	-44,29	43 466 527	19 258 508	-55,69
BENIN	77 068 311	94 108 364	22,11	71 837 869	69 026 812	-3,91
BURKINA FASO	649 080	143 640	-77,87	595 561	112 757	-81,07
GUINEA BISSAU	442 787	1 079 158	143,72	423 513	881 729	108,19
GAMBIA	20 550 357	11 996 489	-41,62	19 156 116	9 343 285	-51,23
SEYCHELLES	19 067	0	-100,00	19 160	0	-100,00
UGANDA	1 220 940	224 550	-81,61	1 138 562	171 444	-84,94
CENTRAL AFRICAN REPUBLIC	94 824	0	-100,00	90 225	0	-100,00
NIGER	2 990 880	4 499 687	50,45	2 846 335	3 330 239	17,00
DJIBOUTI	129 958 630	160 672 834	23,63	124 457 049	123 896 443	-0,45
SAO TOME AND PRINCIPE	243 275	36 720	-84,91	286 046	37 328	-86,95
SOUTH AFRICA	141 082 020	178 342 571	26,41	117 204 682	113 705 294	-2,99
COMOROS	823 037	1 946 064	136,45	889 810	1 780 294	100,08
MAURITIUS	2 550 028	1 237 940	-51,45	2 263 652	847 434	-62,56
RWANDA	598 500	0	-100,00	565 882	0	-100,00
MAYOTTE	158 274	252 900	59,79	173 767	236 626	36,17
DEMOCRATIC REP. OF THE CONGO	4 666 140	5 537 100	18,67	4 293 964	3 360 643	-21,74
AUSTRALIA	39 857 960	0	-100,00	32 001 005	0	-100,00
NEW ZEALAND	57 000	0	-100,00	68 787	0	-100,00
MICRONESIA, FED. STATES OF	54 229	73 796	36,08	61 003	73 642	20,72
NAURU	18 070	41 420	129,22	18 850	36 906	95,79
NORTHERN MARIANA ISLANDS	19 164	18 016	-5,99	26 265	17 121	-34,81
VANUATU	374 730	284 389	-24,11	428 205	278 722	-34,91
AMERICAN SAMOA	0	36 612	-	0	33 280	-
COOK ISLANDS	5 724	19 980	249,06	6 705	18 440	175,02
FIJI	17 705	0	-100,00	21 882	0	-100,00
KIRIBATI	73 976	143 051	93,37	86 372	139 919	62,00
MARSHALL ISLANDS	13 087	18 612	42,22	17 826	17 178	-3,64
SAMOA	664 614	830 254	24,92	752 828	832 079	10,53
SOLOMON ISLANDS	475 489	1 013 597	113,17	542 312	998 125	84,05
TONGA	106 065	310 642	192,88	118 906	294 466	147,65
TUVALU	0	11 202	-	0	14 519	-
EAST TIMOR	4 500 233	5 480 444	21,78	5 107 352	5 217 624	2,16
UNITED STATES	196 476 099	246 333 453	25,38	157 736 112	151 624 055	-3,87
CANADA	0	5 115 200	-	0	3 431 152	-
MEXICO	30 999 817	4 525 900	-85,40	24 282 362	2 974 525	-87,75
GUATEMALA	1 499 700	0	-100,00	1 297 241	0	-100,00
PANAMA	33 440	93 808	180,53	38 481	80 743	109,83
CUBA	259 200	17 280	-93,33	273 456	18 317	-93,30
BRAZIL	74 754 019	56 154 762	-24,88	60 409 750	36 205 141	-40,07
URUGUAY	525 000	630 100	20,02	443 100	449 367	1,41

TABEL 5. PERKEMBANGAN EKSPOR INDONESIA MENURUT KOMODITI DAN NEGARA TUJUAN  
JANUARI-JUNI 2014 DAN 2015

KOMODITI / NEGARA TUJUAN	BERAT BERSIH (KG)		PERUB	NILAI FOB (US \$)		PERUB
	JAN-JUN 2014	JAN-JUN 2015	%	JAN-JUN 2014	JAN-JUN 2015	%
(1)	(2)	(3)	(4)	(5)	(6)	(7)
PERU	34 719 930	53 400	-99,85	27 323 324	43 788	-99,84
GUYANA	414 405	246 744	-40,46	423 808	201 526	-52,45
TRINIDAD AND TOBAGO	132 099	47 370	-64,14	122 442	38 210	-68,79
JAMAICA	2 790 022	2 183 264	-21,75	2 393 202	1 471 841	-38,50
BELIZE	23 742	23 742	0,00	22 697	17 427	-23,22
DOMINICAN REPUBLIC	0	41 920	-	0	35 999	-
HAITI	35 138 027	69 829 815	98,73	30 657 594	49 430 403	61,23
CAPE VERDE	39 031	0	-100,00	42 840	0	-100,00
DOMINICA	0	39 060	-	0	40 085	-
FRENCH POLYNESIA	32 611	98 209	201,15	38 695	102 388	164,60
GRENADA	56 674	70 000	23,51	65 237	71 555	9,68
SAINT LUCIA	0	18 360	-	0	19 386	-
UNITED KINGDOM	36 000 229	20 765 830	-42,32	30 269 765	13 282 171	-56,12
NETHERLANDS	528 975 354	646 964 522	22,31	425 922 349	398 043 488	-6,55
GERMANY, FED. REP. OF	98 347 069	86 780 594	-11,76	80 210 558	53 924 117	-32,77
BELGIUM	10 499 944	0	-100,00	8 273 956	0	-100,00
SWITZERLAND	120 600	0	-100,00	118 188	0	-100,00
DENMARK	4 085 945	2 000 000	-51,05	3 376 766	1 220 000	-63,87
NORWAY	0	499 922	-	0	309 952	-
SWEDEN	0	11 632 386	-	0	7 365 084	-
ITALY	628 355 871	669 874 469	6,61	502 136 451	414 940 982	-17,36
SPAIN	426 007 730	485 198 764	13,89	340 120 502	292 634 056	-13,96
PORTUGAL	1 277 476	0	-100,00	1 077 501	0	-100,00
GREECE	23 476 746	17 980 658	-23,41	18 684 974	11 930 274	-36,15
POLAND	5	44 120	882 300,00	5	33 428	668 460,00
ROMANIA	720 746	144 180	-80,00	629 511	105 460	-83,25
BULGARIA	296 224	291 226	-1,69	265 443	232 816	-12,29
ALBANIA	0	23 742	-	0	18 930	-
KAZAKHSTAN	62 100	42 000	-32,37	52 889	29 610	-44,01
UKRAINE	173 520 924	163 573 476	-5,73	138 409 720	105 844 691	-23,53
UZBEKISTAN	0	63 000	-	0	46 116	-
ESTONIA	1 712 000	774 200	-54,78	1 574 350	546 221	-65,30
GEORGIA	19 147 981	11 039 166	-42,35	15 349 029	7 005 327	-54,36
CROATIA	963 436	1 032 615	7,18	882 448	746 587	-15,40
SLOVENIA	0	65 936	-	0	48 600	-
REP. OF MACEDONIA	43 740	0	-100,00	37 179	0	-100,00
RUSSIA FEDERATION	212 914 961	290 310 685	36,35	173 117 096	180 764 349	4,42
MONTENEGRO	210 060	182 772	-12,99	193 934	130 301	-32,81
<b>-MINYAK BIJI KELAPA SAWIT</b>	<b>644 294 516</b>	<b>896 142 113</b>	<b>39,09</b>	<b>745 184 755</b>	<b>856 505 537</b>	<b>14,94</b>
JAPAN	20 381 268	18 503 643	-9,21	23 929 764	17 817 234	-25,54
HONG KONG	0	2	-	0	2	-
KOREA, REPUBLIC OF	399 920	2 371 771	493,06	469 906	2 235 033	375,63
CHINA	177 440 019	261 066 467	47,13	202 419 976	247 633 211	22,34
PAPUA NEW GUINEA	0	600	-	0	7 209	-
THAILAND	16 749 224	5 580 925	-66,68	18 863 646	5 325 622	-71,77
SINGAPORE	6 299 675	5 349 778	-15,08	7 197 860	4 871 042	-32,33
PHILIPPINES	11 786 429	4 519 418	-61,66	13 248 025	4 232 359	-68,05
MALAYSIA	58 217 162	157 383 072	170,34	69 715 972	153 535 940	120,23
INDIA	49 003 979	87 960 957	79,50	58 545 029	82 325 691	40,62
PAKISTAN	5 570 556	3 369 423	-39,51	6 455 527	3 434 085	-46,80
BANGLADESH	3 882 469	6 005 541	54,68	4 142 796	5 634 271	36,00
SRI LANKA	200 000	184 690	-7,66	212 026	174 525	-17,69
IRAQ	0	21 870	-	0	22 964	-
IRAN (ISLAMIC REPUBLIC OF)	1 589 190	784 314	-50,65	1 833 833	809 493	-55,86
SAUDI ARABIA	11 000 000	15 519 863	41,09	12 265 000	13 640 000	11,21
ISRAEL	962 054	638 000	-33,68	1 126 394	656 522	-41,71
JORDAN	471 900	357 870	-24,16	602 909	358 670	-40,51
YEMEN	303 800	246 960	-18,71	436 766	281 711	-35,50
OMAN	62 000	63 000	1,61	78 420	60 480	-22,88
TURKEY	19 691 572	10 199 290	-48,20	21 995 220	9 431 361	-57,12
UNITED ARAB EMIRATES	126 000	20 940	-83,38	159 705	19 160	-88,00
CYPRUS	21 000	0	-100,00	30 440	0	-100,00
EGYPT	4 749 881	12 150 308	155,80	5 441 105	11 449 319	110,42
MOROCCO	0	1 535 000	-	0	1 568 200	-
TUNISIA	1 514 610	2 104 998	38,98	1 804 933	2 109 673	16,88
ALGERIA	0	499 920	-	0	461 926	-
TANZANIA, UNITED REP. OF	650 029	449 904	-30,79	689 031	416 161	-39,60
KENYA	353 000	0	-100,00	404 132	0	-100,00
MOZAMBIQUE	0	300 000	-	0	271 500	-
DJIBOUTI	0	36 260	-	0	39 161	-
SOUTH AFRICA	12 217 556	13 919 078	13,93	13 154 920	12 649 509	-3,84
DEMOCRATIC REP. OF THE CONGO	215 000	0	-100,00	298 850	0	-100,00
UNITED STATES	30 845 461	49 153 489	59,35	36 536 472	49 597 416	35,75
MEXICO	3 257 283	1 071 000	-67,12	3 625 877	1 350 650	-62,75
CHILE	126 000	0	-100,00	152 133	0	-100,00
ARGENTINA	569 940	2 269 482	298,20	705 818	2 403 781	240,57

TABEL 5. PERKEMBANGAN EKSPOR INDONESIA MENURUT KOMODITI DAN NEGARA TUJUAN  
JANUARI-JUNI 2014 DAN 2015

KOMODITI / NEGARA TUJUAN	BERAT BERSIH (KG)		PERUB	NILAI FOB (US \$)		PERUB
	JAN-JUN 2014	JAN-JUN 2015	%	JAN-JUN 2014	JAN-JUN 2015	%
(1)	(2)	(3)	(4)	(5)	(6)	(7)
BRAZIL	70 441 998	77 321 639	9,77	82 868 309	74 336 397	-10,30
URUGUAY	693 000	567 000	-18,18	881 693	568 613	-35,51
PERU	2 009 970	0	-100,00	2 244 223	0	-100,00
NETHERLANDS	80 625 517	97 940 593	21,48	89 356 306	90 644 065	1,44
GERMANY, FED. REP. OF	0	4 329 768	-	0	4 399 780	-
FINLAND	0	20 000	-	0	20 000	-
ITALY	5 749 834	8 839 969	53,74	6 665 763	8 505 478	27,60
SPAIN	8 524 740	6 000 000	-29,62	10 046 453	5 433 000	-45,92
GREECE	1 699 780	2 761 024	62,43	1 917 086	2 647 046	38,08
POLAND	0	100 000	-	0	80 500	-
BULGARIA	0	20 736	-	0	21 876	-
UKRAINE	11 353 010	18 889 715	66,39	13 516 889	17 469 601	29,24
GEORGIA	1 513 010	999 890	-33,91	1 706 621	980 884	-42,52
RUSSIA FEDERATION	23 026 680	14 713 946	-36,10	29 438 927	16 574 416	-43,70
<b>-MINYAK NABATI LAIN</b>	<b>467 190 811</b>	<b>517 594 117</b>	<b>10,79</b>	<b>581 233 937</b>	<b>561 292 708</b>	<b>-3,43</b>
JAPAN	1 086 443	815 353	-24,95	2 262 414	2 462 209	8,83
HONG KONG	24 230	47 913	97,74	57 253	37 082	-35,23
KOREA, REPUBLIC OF	32 722 477	30 715 983	-6,13	38 528 716	32 543 863	-15,53
TAIWAN	902 057	2 054 832	127,79	866 318	1 755 374	102,62
CHINA	87 451 088	115 581 124	32,17	108 052 182	129 644 088	19,98
PAPUA NEW GUINEA	394	0	-100,00	833	0	-100,00
THAILAND	13 174 288	20 480 385	55,46	14 601 776	21 294 862	45,84
SINGAPORE	23 056 390	30 758 255	33,40	26 529 593	26 802 279	1,03
PHILIPPINES	4 466 400	2 580 615	-42,22	5 637 884	2 038 583	-63,84
MALAYSIA	74 777 288	61 180 720	-18,18	93 607 364	64 621 968	-30,96
VIET NAM	790 170	2 016 766	155,23	897 291	2 696 127	200,47
MALDIVES	0	5 460	-	0	5 462	-
INDIA	2 940 569	2 118 160	-27,97	3 776 888	2 829 352	-25,09
PAKISTAN	750 890	904 200	20,42	836 717	854 493	2,12
BANGLADESH	2 651 890	794 420	-70,04	3 378 349	861 312	-74,50
SRI LANKA	783 000	2 141 580	173,51	854 600	2 239 492	162,05
IRAQ	0	221 850	-	0	296 846	-
IRAN (ISLAMIC REPUBLIC OF)	217 590	1 816 770	734,95	304 385	2 278 301	648,49
SAUDI ARABIA	153 680	30 410	-80,21	222 552	39 827	-82,10
ISRAEL	275 190	414 096	50,48	451 093	530 915	17,70
KUWAIT	36 800	0	-100,00	64 661	0	-100,00
JORDAN	22 660	10 368	-54,25	28 427	12 182	-57,15
LEBANON	86 720	0	-100,00	116 856	0	-100,00
YEMEN	42 000	17	-99,96	59 853	2	-100,00
SYRIA ARAB REPUBLIC	368 560	108 400	-70,59	482 941	114 746	-76,24
TURKEY	2 306 646	6 014 520	160,75	3 055 184	6 806 275	122,78
UNITED ARAB EMIRATES	392 727	290 895	-25,93	638 539	392 010	-38,61
EGYPT	2 914 660	2 754 640	-5,49	3 978 653	3 431 164	-13,76
LIBYAN ARAB JAMAHIRIYA	0	43 740	-	0	49 208	-
MOROCCO	130 080	522 159	301,41	216 076	580 582	168,69
TUNISIA	1 599 908	2 174 873	35,94	2 061 231	2 521 105	22,31
ALGERIA	1 952 575	509 544	-73,90	1 939 126	605 178	-68,79
MADAGASCAR	73 990	222 350	200,51	108 853	221 109	103,13
NIGERIA	51	0	-100,00	365	0	-100,00
SENEGAL	221 720	198 000	-10,70	294 595	260 700	-11,51
GAMBIA	36 750	0	-100,00	43 277	0	-100,00
UGANDA	1	13	1 200,00	1	3	200,00
DJIBOUTI	0	91 530	-	0	68 117	-
SOUTH AFRICA	1 123 660	623 179	-44,54	1 472 037	746 878	-49,26
MALAWI	0	74 480	-	0	55 860	-
MAURITIUS	93 100	0	-100,00	137 694	0	-100,00
AUSTRALIA	64 053	99 166	54,82	95 301	195 658	105,31
NEW ZEALAND	109 200	69 314	-36,53	165 004	114 052	-30,88
SAMOA	0	16 400	-	0	16 400	-
TONGA	2 000	4 380	119,00	2 100	4 110	95,71
CHRISTMAS ISLANDS	31	0	-100,00	283	0	-100,00
EAST TIMOR	10 016	150	-98,50	21 427	12	-99,94
UNITED STATES	97 939 406	86 782 504	-11,39	123 473 905	94 731 833	-23,28
CANADA	282 420	131 672	-53,38	291 974	159 839	-45,26
MEXICO	528 860	1 598 280	202,21	879 643	2 123 437	141,40
SURINAME	0	33 300	-	0	40 876	-
CHILE	135 060	189 000	39,94	208 935	268 284	28,41
ARGENTINA	65 610	303 950	363,27	89 230	349 772	291,99
COLOMBIA	0	510 000	-	0	390 150	-
URUGUAY	151 000	1 092 000	623,18	207 290	1 422 246	586,11
PERU	0	52 600	-	0	42 606	-
TRINIDAD AND TOBAGO	516 000	642 120	24,44	670 376	713 380	6,41
GRENADA	0	46 500	-	0	35 805	-
UNITED KINGDOM	509 707	1 524 492	199,09	463 098	1 352 105	191,97
NETHERLANDS	88 913 703	113 089 883	27,19	111 444 242	121 841 882	9,33
FRANCE	46 080	69 718	51,30	165 213	327 019	97,94

TABEL 5. PERKEMBANGAN EKSPOR INDONESIA MENURUT KOMODITI DAN NEGARA TUJUAN  
JANUARI-JUNI 2014 DAN 2015

KOMODITI / NEGARA TUJUAN	BERAT BERSIH (KG)		PERUB	NILAI FOB (US \$)		PERUB
	JAN-JUN 2014	JAN-JUN 2015	%	JAN-JUN 2014	JAN-JUN 2015	%
(1)	(2)	(3)	(4)	(5)	(6)	(7)
GERMANY, FED. REP. OF	1 723 510	801 998	-53,47	1 990 831	724 746	-63,60
BELGIUM	67 480	109 891	62,85	228 406	383 497	67,90
NORWAY	1 764	0	-100,00	31 399	0	-100,00
IRELAND	0	28 800	-	0	102 262	-
ITALY	0	44 270	-	0	146 687	-
SPAIN	16 470	17 000	3,22	59 532	13 770	-76,87
HUNGARY	75 055	63 991	-14,74	113 069	95 652	-15,40
POLAND	130 500	46 500	-64,37	130 940	32 550	-75,14
ROMANIA	844 965	1 592 900	88,52	1 182 560	1 859 495	57,24
BULGARIA	430 640	587 870	36,51	626 147	674 077	7,65
KAZAKHSTAN	247 832	142 420	-42,53	357 120	171 597	-51,95
KYRGYZSTAN	0	145 600	-	0	177 008	-
MOLDOVA, REPUBLIC OF	40 000	21 870	-45,33	47 200	25 369	-46,25
UKRAINE	7 068 847	3 703 864	-47,60	9 348 037	4 234 363	-54,70
LITHUANIA	0	6	-	0	4	-
LATVIA	0	65 280	-	0	87 914	-
ESTONIA	17 400	435 960	2 405,52	18 230	406 583	2 130,30
GEORGIA	306 180	218 700	-28,57	396 503	244 506	-38,33
CROATIA	104 220	434 350	316,76	158 500	593 412	274,39
SLOVENIA	93 486	183 096	95,85	126 277	211 962	67,85
RUSSIA FEDERATION	9 122 674	14 364 722	57,46	12 676 588	17 267 544	36,22
MONTENEGRO	0	12 000	-	0	12 690	-
<b>-STEARIN</b>	<b>202 379 821</b>	<b>243 338 251</b>	<b>20,24</b>	<b>195 003 623</b>	<b>202 001 462</b>	<b>3,59</b>
JAPAN	2 945 272	2 854 080	-3,10	3 172 066	2 670 283	-15,82
HONG KONG	83 500	54 503	-34,73	88 136	44 691	-49,29
KOREA, REPUBLIC OF	25 423 250	25 971 810	2,16	25 121 127	21 802 617	-13,21
TAIWAN	16 191 950	14 977 100	-7,50	16 381 835	12 909 318	-21,20
CHINA	67 198 394	92 885 706	38,23	63 367 365	79 693 488	25,76
THAILAND	6 326 445	7 703 300	21,76	6 464 516	6 655 301	2,95
SINGAPORE	472 056	1 215 512	157,49	480 580	911 659	89,70
PHILIPPINES	2 281 000	1 989 500	-12,78	2 345 926	1 747 289	-25,52
MALAYSIA	3 538 818	23 346 605	559,73	2 971 720	16 592 715	458,35
MYANMAR	528 000	703 000	33,14	526 404	587 410	11,59
VIET NAM	3 990 200	6 935 600	73,82	4 151 277	5 794 354	39,58
INDIA	1 118 000	1 202 000	7,51	1 137 720	1 051 765	-7,56
PAKISTAN	97 000	71 000	-26,80	95 557	63 880	-33,15
BANGLADESH	2 171 000	3 377 000	55,55	2 094 480	2 805 747	33,96
SRI LANKA	341 000	258 800	-24,11	351 473	222 547	-36,68
IRAN (ISLAMIC REPUBLIC OF)	1 463 000	2 011 000	37,46	1 396 651	1 780 247	27,47
SAUDI ARABIA	263 000	612 000	132,70	269 013	522 677	94,29
ISRAEL	55 000	306 300	456,91	52 945	269 685	409,37
JORDAN	235 000	171 400	-27,06	239 920	149 330	-37,76
SYRIA ARAB REPUBLIC	17 000	17 000	0,00	16 520	15 640	-5,33
TURKEY	22 698 855	17 950 100	-20,92	22 558 277	15 309 072	-32,14
UNITED ARAB EMIRATES	177 002	401 003	126,55	179 833	348 396	93,73
QATAR	12 000	57 000	375,00	12 721	52 862	315,55
EGYPT	464 100	1 071 300	130,83	470 580	911 210	93,64
MOROCCO	18 000	17 000	-5,56	18 900	15 580	-17,57
TUNISIA	87 000	112 000	28,74	91 088	100 020	9,81
ALGERIA	17 000	148 000	770,59	16 737	126 600	656,41
SUDAN	81 000	0	-100,00	82 540	0	-100,00
TANZANIA, UNITED REP. OF	306 000	102 000	-66,67	310 240	90 959	-70,68
KENYA	209 000	373 000	78,47	210 300	310 942	47,86
MOZAMBIQUE	24 000	493 000	1 954,17	24 840	408 935	1 546,28
TOGO	51 000	68 000	33,33	47 175	62 900	33,33
GHANA	72 000	0	-100,00	71 820	0	-100,00
CAMEROON	34 500	18 000	-47,83	34 094	14 850	-56,44
NIGERIA	542 000	1 212 800	123,76	563 153	1 057 947	87,86
COTE D'IVOIRE	435 000	415 000	-4,60	447 755	346 601	-22,59
SENEGAL	68 000	187 000	175,00	68 680	156 820	128,33
CENTRAL AFRICAN REPUBLIC	17 000	0	-100,00	18 178	0	-100,00
DJIBOUTI	17 000	17 000	0,00	17 085	15 740	-7,87
SOUTH AFRICA	817 000	1 005 500	23,07	871 904	903 806	3,66
ZIMBABWE	0	36 000	-	0	29 340	-
MALAWI	0	34 000	-	0	27 710	-
MAURITIUS	0	34 000	-	0	31 050	-
RWANDA	34 000	0	-100,00	32 160	0	-100,00
DEMOCRATIC REP. OF THE CONGO	282 600	102 000	-63,91	291 158	91 800	-68,47
AUSTRALIA	209 600	310 400	48,09	221 821	279 938	26,20
NEW ZEALAND	0	17 000	-	0	15 317	-
EAST TIMOR	5 000	0	-100,00	5 292	0	-100,00
UNITED STATES	3 564 800	5 706 819	60,09	3 619 545	4 710 665	30,15
CANADA	203 000	242 000	19,21	211 047	223 901	6,09
MEXICO	1 457 000	2 361 050	62,05	1 488 728	2 032 475	36,52
GUATEMALA	204 000	253 300	24,17	212 782	218 998	2,92
NICARAGUA	408 000	527 000	29,17	412 505	451 690	9,50

TABEL 5. PERKEMBANGAN EKSPOR INDONESIA MENURUT KOMODITI DAN NEGARA TUJUAN  
JANUARI-JUNI 2014 DAN 2015

KOMODITI / NEGARA TUJUAN	BERAT BERSIH (KG)		PERUB	NILAI FOB (US \$)		PERUB
	JAN-JUN 2014	JAN-JUN 2015	%	JAN-JUN 2014	JAN-JUN 2015	%
(1)	(2)	(3)	(4)	(5)	(6)	(7)
CHILE	17 000	0	-100,00	17 085	0	-100,00
VENEZUELA	276 000	0	-100,00	311 187	0	-100,00
BRAZIL	278 000	762 000	174,10	307 126	594 409	93,54
COLOMBIA	969 000	799 000	-17,54	1 026 979	713 095	-30,56
URUGUAY	34 000	51 000	50,00	37 060	44 998	21,42
ECUADOR	65 000	53 000	-18,46	64 647	46 645	-27,85
PERU	339 000	803 000	136,87	350 120	720 940	105,91
JAMAICA	17 000	0	-100,00	16 150	0	-100,00
DOMINICAN REPUBLIC	34 000	15 500	-54,41	34 370	13 966	-59,37
EL SALVADOR	56 000	68 000	21,43	58 165	57 035	-1,94
COSTA RICA	63 000	70 000	11,11	63 950	61 425	-3,95
GRENADA	0	17 000	-	0	14 042	-
UNITED KINGDOM	280 700	59 000	-78,98	288 314	51 637	-82,09
NETHERLANDS	25 628 409	15 858 048	-38,12	21 946 232	10 447 199	-52,40
FRANCE	143 400	151 000	5,30	142 983	131 715	-7,88
GERMANY, FED. REP. OF	1 324 200	643 512	-51,40	1 352 230	560 993	-58,51
AUSTRIA	15 750	0	-100,00	17 325	0	-100,00
BELGIUM	48 020	72 103	50,15	51 020	74 084	45,21
IRELAND	17 000	34 000	100,00	16 881	26 894	59,32
ITALY	44 000	96 400	119,09	45 996	87 394	90,00
SPAIN	990 800	396 000	-60,03	1 031 063	353 957	-65,67
PORTUGAL	247 000	85 000	-65,59	244 981	76 972	-68,58
GREECE	296 000	146 000	-50,68	294 176	124 422	-57,70
POLAND	513 000	153 000	-70,18	489 611	123 165	-74,84
ROMANIA	85 000	34 000	-60,00	84 429	29 920	-64,56
BULGARIA	162 000	206 000	27,16	160 192	165 174	3,11
UKRAINE	703 000	209 000	-70,27	689 653	180 510	-73,83
LITHUANIA	0	1 000	-	0	186	-
CROATIA	39 000	39 000	0,00	38 320	33 320	-13,05
SLOVENIA	165 700	24 700	-85,09	162 815	21 884	-86,56
RUSSIA FEDERATION	2 274 500	2 557 500	12,44	2 324 394	2 608 714	12,23
<b>-ASAM BERLEMAK LAIN</b>	<b>1 040 390 714</b>	<b>988 515 311</b>	<b>-4,99</b>	<b>1 036 046 827</b>	<b>741 770 140</b>	<b>-28,40</b>
JAPAN	6 454 500	5 753 163	-10,87	9 734 073	6 659 497	-31,59
HONG KONG	549 961	2 220	-99,60	445 468	2 566	-99,42
KOREA, REPUBLIC OF	36 032 815	50 092 356	39,02	32 469 814	32 666 431	0,61
TAIWAN	1 593 510	2 743 540	72,17	2 475 438	4 104 344	65,80
CHINA	256 296 060	198 434 243	-22,58	259 593 079	168 368 311	-35,14
THAILAND	6 333 880	10 030 665	58,37	7 686 702	12 193 427	58,63
SINGAPORE	92 034 551	157 612 579	71,25	82 951 784	98 345 247	18,56
PHILIPPINES	4 337 420	860 610	-80,16	5 392 677	1 036 173	-80,79
MALAYSIA	177 782 772	96 598 331	-45,66	192 924 845	83 057 593	-56,95
VIET NAM	59 005	56 200	-4,75	98 341	62 743	-36,20
INDIA	76 037 279	50 094 391	-34,12	78 003 560	38 641 783	-50,46
PAKISTAN	5 243 009	9 334 128	78,03	3 584 723	4 315 481	20,39
BANGLADESH	254 310	1 884 710	641,11	224 040	1 081 849	382,88
SRI LANKA	2 264 100	1 780 320	-21,37	2 371 129	1 681 853	-29,07
IRAN (ISLAMIC REPUBLIC OF)	0	652 800	-	0	866 052	-
SAUDI ARABIA	5 853 780	1 589 940	-72,84	8 910 685	2 106 165	-76,36
ISRAEL	1 847 776	4 648 447	151,57	1 374 376	2 747 544	99,91
JORDAN	57 600	46 800	-18,75	81 216	57 442	-29,27
LEBANON	14 400	54 400	277,78	23 328	66 508	185,10
TURKEY	1 270 020	1 491 830	17,47	1 731 111	1 691 246	-2,30
UNITED ARAB EMIRATES	411 520	82 040	-80,06	586 381	116 995	-80,05
EGYPT	10 179 493	4 025 211	-60,46	7 740 482	2 278 708	-70,56
TUNISIA	1 629 826	1 299 873	-20,24	1 165 576	788 421	-32,36
SUDAN	462 000	210 000	-54,55	343 862	134 820	-60,79
TANZANIA, UNITED REP. OF	500 023	3 241 000	548,17	367 517	1 937 229	427,11
MADAGASCAR	985 825	1 638 530	66,21	668 147	902 416	35,06
KENYA	5 754 330	11 758 000	104,33	4 116 535	6 822 352	65,73
MOZAMBIQUE	6 055 854	16 861 020	178,43	4 492 965	9 986 980	122,28
GUINEA	0	36 260	-	0	24 264	-
ANGOLA	3 650 000	0	-100,00	2 847 000	0	-100,00
NIGERIA	62 477	3 175 098	4 982,03	71 627	1 806 174	2 421,64
SENEGAL	320 000	220 000	-31,25	254 700	132 550	-47,96
MAURITANIA	330 000	0	-100,00	264 000	0	-100,00
GAMBIA	220 000	428 600	94,82	176 000	294 769	67,48
DJIBOUTI	1 140 380	8 227 890	621,50	1 083 616	6 293 244	480,76
SOUTH AFRICA	12 815 621	13 573 913	5,92	10 035 910	8 617 211	-14,14
MALAWI	572 500	983 140	71,73	432 723	690 520	59,58
DEMOCRATIC REP. OF THE CONGO	30 000	0	-100,00	44 251	0	-100,00
AUSTRALIA	660 332	713 500	8,05	1 089 983	887 297	-18,60
NEW ZEALAND	15 200	18 240	20,00	24 168	21 660	-10,38
EAST TIMOR	0	80	-	0	70	-
UNITED STATES	35 316 947	36 088 487	2,18	50 324 946	39 129 978	-22,25
CANADA	274 484	85 090	-69,00	848 578	112 352	-86,76
MEXICO	964 910	3 410 143	253,42	1 599 393	4 097 217	156,17

**TABEL 5. PERKEMBANGAN EKSPOR INDONESIA MENURUT KOMODITI DAN NEGARA TUJUAN  
JANUARI-JUNI 2014 DAN 2015**

KOMODITI / NEGARA TUJUAN	BERAT BERSIH (KG)		PERUB	NILAI FOB (US \$)		PERUB
	JAN-JUN 2014	JAN-JUN 2015	%	JAN-JUN 2014	JAN-JUN 2015	%
(1)	(2)	(3)	(4)	(5)	(6)	(7)
GUATEMALA	0	9 500	-	0	14 830	-
CHILE	0	63 220	-	0	63 852	-
ARGENTINA	186 000	423 150	127,50	284 181	499 598	75,80
BRAZIL	623 600	423 220	-32,13	838 041	840 663	0,31
COLOMBIA	184 730	319 240	72,81	323 549	420 415	29,94
DOMINICAN REPUBLIC	0	10 500	-	0	15 758	-
COSTA RICA	0	14 400	-	0	17 784	-
UNITED KINGDOM	122 400	19 800	-83,82	191 231	25 263	-86,79
NETHERLANDS	190 596 144	195 825 953	2,74	178 215 485	135 030 591	-24,23
FRANCE	1 001 830	1 279 920	27,76	2 066 593	1 867 772	-9,62
GERMANY, FED. REP. OF	4 365 540	4 137 570	-5,22	7 843 581	6 397 303	-18,44
AUSTRIA	2 280	0	-100,00	3 785	0	-100,00
BELGIUM	159 860	273 450	71,06	348 992	585 707	67,83
DENMARK	18 250 197	6 369 907	-65,10	13 938 885	3 949 342	-71,67
NORWAY	0	4 500 000	-	0	2 793 250	-
SWEDEN	99 580	0	-100,00	148 773	0	-100,00
ITALY	706 060	2 436 880	245,14	1 008 874	1 609 663	59,55
SPAIN	67 106 903	71 731 733	6,89	51 797 678	42 083 300	-18,75
POLAND	200 000	719 240	259,62	199 000	576 036	189,47
BULGARIA	39 600	56 000	41,41	61 337	76 435	24,61
RUSSIA FEDERATION	77 520	63 840	-17,65	122 093	75 096	-38,49
<b>-ALAT LISTRIK</b>	<b>203 248 885</b>	<b>204 453 974</b>	<b>0,59</b>	<b>3 175 421 711</b>	<b>2 879 749 695</b>	<b>-9,31</b>
JAPAN	28 358 002	27 306 019	-3,71	558 302 005	503 293 904	-9,85
HONG KONG	3 916 440	3 234 226	-17,42	117 962 719	134 661 362	14,16
KOREA, REPUBLIC OF	2 444 514	2 053 659	-15,99	52 524 213	33 985 423	-35,30
TAIWAN	1 414 835	1 384 142	-2,17	41 949 434	48 761 711	16,24
CHINA	5 643 566	6 918 911	22,60	120 601 078	128 733 935	6,74
MONGOLIA	4 488	0	-100,00	18 625	0	-100,00
MACAU	167	140 905	84 274,25	438	1 497 827	341 869,63
PAPUA NEW GUINEA	2 288 587	2 701 054	18,02	4 692 501	5 896 275	25,65
THAILAND	9 670 697	10 616 948	9,78	165 828 911	132 374 044	-20,17
SINGAPORE	27 636 245	23 560 051	-14,75	934 132 105	758 697 121	-18,78
PHILIPPINES	7 658 069	6 164 115	-19,51	45 828 250	44 346 941	-3,23
MALAYSIA	11 223 215	13 167 080	17,32	117 094 028	121 543 593	3,80
MYANMAR	647 499	271 270	-58,10	3 568 052	990 048	-72,25
CAMBODIA	13 109	28 391	116,58	94 408	333 629	253,39
BRUNEI DARUSSALAM	675 609	905 343	34,00	3 810 518	5 809 368	52,46
LAO PEOPLE'S DEM. REP.	2	27	1 250,00	24	211	779,17
NEPAL	24 849	11 191	-54,96	80 844	395 273	388,93
BHUTAN	12 075	99 291	722,29	28 502	318 115	1 016,11
VIET NAM	3 836 303	4 998 308	30,29	30 922 919	59 224 232	91,52
MALDIVES	9 790	12 536	28,05	88 700	67 305	-24,12
INDIA	7 172 377	4 280 761	-40,32	47 730 929	36 844 529	-22,81
PAKISTAN	795 336	505 158	-36,48	2 873 465	1 872 765	-34,83
BANGLADESH	2 772 005	217 498	-92,15	5 304 665	665 222	-87,46
SRI LANKA	1 535 911	828 402	-46,06	4 791 429	3 442 340	-28,16
AFGHANISTAN	143 232	311 078	117,18	871 697	1 158 844	32,94
IRAQ	198 741	4 385	-97,79	1 228 685	33 698	-97,26
IRAN (ISLAMIC REPUBLIC OF)	539 934	325 248	-39,76	1 830 661	1 132 983	-38,11
SAUDI ARABIA	2 112 704	3 137 917	48,53	7 357 644	10 226 657	38,99
ISRAEL	559 387	2 523	-99,55	2 064 348	223 490	-89,17
KUWAIT	208 222	364 348	74,98	624 287	1 123 803	80,01
JORDAN	45 330	23 259	-48,69	294 473	89 659	-69,55
LEBANON	143 118	118 493	-17,21	526 064	595 248	13,15
YEMEN	246 893	525 430	112,82	878 122	1 694 958	93,02
OMAN	271 510	428 930	57,98	1 022 710	2 177 143	112,88
SYRIA ARAB REPUBLIC	11 738	18 071	53,95	29 680	63 917	115,35
TURKEY	974 975	1 007 076	3,29	9 180 213	9 676 631	5,41
UNITED ARAB EMIRATES	6 960 845	6 184 998	-11,15	29 592 505	25 796 323	-12,83
QATAR	558 457	1 093 439	95,80	2 499 005	8 041 500	221,79
BAHRAIN	116 152	127 771	10,00	507 098	344 395	-32,09
CYPRUS	73 503	128 091	74,27	152 122	245 360	61,29
EGYPT	786 776	995 636	26,55	4 284 712	4 400 162	2,69
LIBYAN ARAB JAMAHIRIYA	10 786	10 870	0,78	68 772	50 016	-27,27
MOROCCO	24 838	6 204	-75,02	727 349	55 631	-92,35
TUNISIA	6 870	3 275	-52,33	55 541	43 122	-22,36
ALGERIA	14	0	-100,00	9	0	-100,00
SUDAN	4 166 427	5 030 522	20,74	9 607 774	9 747 913	1,46
ERITREA	460 036	442 316	-3,85	804 761	799 436	-0,66
NAMIBIA	300	0	-100,00	45 893	0	-100,00
ETHIOPIA	1 132 790	1 008 580	-10,96	3 978 403	2 670 700	-32,87
TANZANIA, UNITED REP. OF	824 636	484 160	-41,29	2 244 764	1 388 971	-38,12
SOMALIA	500	0	-100,00	32 000	0	-100,00
KENYA	271 868	236 689	-12,94	1 075 574	944 960	-12,14
REUNION	0	22 832	-	0	59 104	-
MOZAMBIQUE	214 785	100 581	-53,17	1 100 888	289 218	-73,73

**TABEL 5. PERKEMBANGAN EKSPOR INDONESIA MENURUT KOMODITI DAN NEGARA TUJUAN  
JANUARI-JUNI 2014 DAN 2015**

KOMODITI / NEGARA TUJUAN	BERAT BERSIH (KG)		PERUB	NILAI FOB (US \$)		PERUB
	JAN-JUN 2014	JAN-JUN 2015	%	JAN-JUN 2014	JAN-JUN 2015	%
(1)	(2)	(3)	(4)	(5)	(6)	(7)
EQUATORIAL GUINEA	114 200	160 675	40,70	252 504	333 093	31,92
TOGO	40 004	31 952	-20,13	135 098	102 020	-24,48
GHANA	230 906	171 700	-25,64	558 526	377 809	-32,36
LIBERIA	13	0	-100,00	39	0	-100,00
GUINEA	2 600	18 230	601,15	33 391	206 676	518,96
ANGOLA	2 556	20 333	695,50	78 630	54 108	-31,19
CONGO	15	20 675	137 733,33	74	147 289	198 939,19
CAMEROON	112 859	94 546	-16,23	306 357	342 793	11,89
NIGERIA	216 141	71 748	-66,81	1 183 244	2 225 652	88,10
SIERRA LEONE	0	23 418	-	0	111 876	-
GABON	12 904	1	-99,99	44 251	1 057	-97,61
COTE D'IVOIRE	19 761	102	-99,48	86 111	6 500	-92,45
SENEGAL	213 237	94 049	-55,89	342 531	126 993	-62,93
MAURITANIA	175	0	-100,00	16 170	0	-100,00
MALI	187 806	0	-100,00	517 408	0	-100,00
BENIN	207 549	54 665	-73,66	582 335	166 001	-71,49
BURKINA FASO	96	0	-100,00	5 808	0	-100,00
GAMBIA	1 058	6 700	533,27	9 500	36 098	279,98
UGANDA	256 775	311 989	21,50	994 516	914 398	-8,06
NIGER	663	0	-100,00	5 287	0	-100,00
CHAD	250	0	-100,00	42 680	0	-100,00
DJIBOUTI	192 671	65 888	-65,80	639 147	224 403	-64,89
SAO TOME AND PRINCIPE	177	0	-100,00	1 542	0	-100,00
SWAZILAND	85	2	-97,65	173	45	-73,99
SOUTH AFRICA	784 280	886 138	12,99	8 504 208	4 945 598	-41,85
ZAMBIA	20 220	59 714	195,32	356 392	339 102	-4,85
MALAWI	24 335	0	-100,00	75 843	0	-100,00
MAURITIUS	24 014	19 220	-19,96	109 017	66 429	-39,07
RWANDA	18 338	0	-100,00	68 453	0	-100,00
DEMOCRATIC REP. OF THE CONGO	90 213	22 113	-75,49	288 031	72 809	-74,72
AUSTRALIA	4 551 289	5 429 062	19,29	52 375 560	45 597 914	-12,94
NEW ZEALAND	1 413 894	1 618 173	14,45	9 953 533	12 988 720	30,49
MICRONESIA, FED. STATES OF	0	412	-	0	7 983	-
NEW CALEDONIA	34 932	7 575	-78,32	395 133	22 715	-94,25
NORTHERN MARIANA ISLANDS	0	134	-	0	1 733	-
VANUATU	49 910	40 501	-18,85	148 166	94 833	-36,00
COOK ISLANDS	0	260	-	0	7 077	-
FIJI	76 752	133 442	73,86	236 327	397 384	68,15
KIRIBATI	0	1 241	-	0	4 915	-
SAMOA	75 728	69 762	-7,88	470 801	526 835	11,90
SOLOMON ISLANDS	128 971	142 964	10,85	532 617	525 365	-1,36
TONGA	26 024	28 512	9,56	64 965	68 003	4,68
CHRISTMAS ISLANDS	1	0	-100,00	30	0	-100,00
EAST TIMOR	1 757 679	1 217 733	-30,72	2 796 106	1 733 691	-38,00
UNITED STATES	20 925 437	20 086 057	-4,01	320 270 271	267 828 143	-16,37
CANADA	1 452 165	819 151	-43,59	11 976 250	6 717 424	-43,91
MEXICO	1 274 621	1 064 362	-16,50	11 093 124	10 800 371	-2,64
GUATEMALA	119 940	186 736	55,69	286 573	269 632	-5,91
PANAMA	8 959	10 707	19,51	198 912	286 568	44,07
SURINAME	114 401	129 728	13,40	352 661	376 235	6,68
CHILE	1 014 466	725 216	-28,51	4 937 860	3 241 657	-34,35
VENEZUELA	68 573	11 027	-83,92	812 870	247 893	-69,50
ARGENTINA	548 784	544 830	-0,72	4 345 644	3 074 911	-29,24
BRAZIL	3 329 365	1 877 864	-43,60	27 006 671	17 978 735	-33,43
COLOMBIA	616 383	682 878	10,79	2 620 137	2 574 260	-1,75
BOLIVIA	1 239	321 984	25 887,41	11 089	1 138 552	10 167,40
URUGUAY	3 580	20 238	465,31	60 652	221 446	265,11
PARAGUAY	89 286	177 498	98,80	345 820	577 374	66,96
ECUADOR	390 323	445 902	14,24	1 207 530	1 233 160	2,12
PERU	146 303	175 647	20,06	844 225	1 105 925	31,00
GUYANA	600	0	-100,00	45 594	0	-100,00
TRINIDAD AND TOBAGO	6 908	61 168	785,47	32 390	182 503	463,45
JAMAICA	455	928	103,96	10 550	23 202	119,92
PUERTO RICO	18	2	-88,89	7 720	2 765	-64,18
BELIZE	0	84	-	0	1 004	-
DOMINICAN REPUBLIC	28 748	13 412	-53,35	94 807	42 328	-55,35
EL SALVADOR	1 170	7 197	515,13	5 214	244 339	4 586,21
COSTA RICA	8 717	30 600	251,04	42 296	146 045	245,29
HAITI	41	852	1 978,05	1 993	8 698	336,43
FRENCH POLYNESIA	5 409	4 544	-15,99	27 069	17 778	-34,32
NETHERLANDS ANTILLES	6 310	14 309	126,77	31 493	40 307	27,99
UNITED KINGDOM	2 430 813	8 794 086	261,78	27 394 575	24 070 293	-12,13
NETHERLANDS	2 665 828	4 873 194	82,80	47 057 129	89 896 733	91,04
FRANCE	4 116 161	4 832 901	17,41	118 183 620	118 661 077	0,40
GERMANY, FED. REP. OF	1 237 302	1 887 794	52,57	57 933 343	44 881 948	-22,53
AUSTRIA	94 142	377 363	300,84	1 853 094	3 849 235	107,72
BELGIUM	1 312 059	708 894	-45,97	9 511 706	6 436 612	-32,33



TABEL 5. PERKEMBANGAN EKSPOR INDONESIA MENURUT KOMODITI DAN NEGARA TUJUAN  
JANUARI-JUNI 2014 DAN 2015

KOMODITI / NEGARA TUJUAN	BERAT BERSIH (KG)		PERUB	NILAI FOB (US \$)		PERUB
	JAN-JUN 2014	JAN-JUN 2015	%	JAN-JUN 2014	JAN-JUN 2015	%
(1)	(2)	(3)	(4)	(5)	(6)	(7)
SWITZERLAND	33 059	48 848	47,76	739 788	1 595 437	115,66
LUXEMBOURG	3	9	200,00	97	428	341,24
DENMARK	21 271	13 258	-37,67	140 216	65 559	-53,24
NORWAY	10 338	841	-91,86	218 188	55 525	-74,55
SWEDEN	120 217	11 790	-90,19	3 776 762	502 941	-86,68
FINLAND	8 606	6 755	-21,51	599 672	458 896	-23,48
IRELAND	15 012	9 034	-39,82	1 050 657	2 105 621	100,41
ITALY	2 195 655	2 133 570	-2,83	11 100 322	11 999 235	8,10
SPAIN	2 747 832	4 168 963	51,72	11 901 006	16 809 110	41,24
PORTUGAL	54 421	76 788	41,10	138 427	302 991	118,88
GREECE	1 609 653	1 855 791	15,29	4 136 979	3 559 482	-13,96
HUNGARY	1 233 723	1 016 721	-17,59	16 979 291	13 587 018	-19,98
POLAND	1 336 713	2 176 849	62,85	22 663 386	20 178 646	-10,96
ROMANIA	79 936	12 476	-84,39	246 926	186 403	-24,51
BULGARIA	23 594	25 730	9,05	664 680	800 926	20,50
AZERBAIJAN	3	0	-100,00	228	0	-100,00
KAZAKHSTAN	8 809	10 649	20,89	431 153	408 294	-5,30
TURKMENISTAN	153	44	-71,24	8 651	6 139	-29,04
UKRAINE	57 079	13 947	-75,57	389 411	734 960	88,74
UZBEKISTAN	46 016	0	-100,00	816 438	0	-100,00
LITHUANIA	863	0	-100,00	13 938	0	-100,00
ESTONIA	3 756	7	-99,81	63 999	435	-99,32
GEORGIA	864	28 785	3 231,60	1 612	70 865	4 296,09
CROATIA	1	30	2 900,00	8	6 061	75 662,50
BOSNIA AND HERZEGOVINA	1	0	-100,00	8	0	-100,00
MALTA	2 872	0	-100,00	17 681	0	-100,00
SLOVAKIA	20 564	263 324	1 180,51	1 557 636	5 933 325	280,92
SLOVENIA	15	14 784	98 460,00	1 794	436 486	24 230,32
CZECH REPUBLIC	826 796	921 032	11,40	9 823 657	9 675 014	-1,51
RUSSIA FEDERATION	1 063 249	385 134	-63,78	16 199 146	4 483 541	-72,32
SERBIA	1 167	25	-97,86	12 052	2 272	-81,15
<b>-DIODE TRANSISTOR</b>	<b>713 890</b>	<b>655 177</b>	<b>-8,22</b>	<b>105 174 233</b>	<b>73 789 495</b>	<b>-29,84</b>
JAPAN	63 780	63 409	-0,58	27 286 105	24 952 269	-8,55
HONG KONG	31 332	31 421	0,28	20 445 620	20 342 430	-0,50
KOREA, REPUBLIC OF	1 264	1 132	-10,44	490 397	338 697	-30,93
TAIWAN	3 688	3 920	6,29	1 839 749	712 955	-61,25
CHINA	29 674	9 030	-69,57	12 701 219	2 931 224	-76,92
PAPUA NEW GUINEA	0	30	-	0	198	-
THAILAND	2 801	36 170	1 191,32	86 258	1 379 941	1 499,78
SINGAPORE	487 278	218 894	-55,08	28 443 809	9 434 775	-66,83
PHILIPPINES	18 815	41 022	118,03	5 167 391	4 295 371	-16,88
MALAYSIA	7 573	4 060	-46,39	237 397	116 832	-50,79
MYANMAR	0	6 050	-	0	87 975	-
VIET NAM	1 441	22	-98,47	3 919	4 669	19,14
INDIA	12 670	30 841	143,42	20 200	536 947	2 558,15
SRI LANKA	1 381	411	-70,24	22 743	9 064	-60,15
SAUDI ARABIA	0	1	-	0	633	-
ISRAEL	2	0	-100,00	83	0	-100,00
JORDAN	21	0	-100,00	198	0	-100,00
LEBANON	8	0	-100,00	701	0	-100,00
UNITED ARAB EMIRATES	3	0	-100,00	46	0	-100,00
GHANA	33	1 526	4 524,24	477	14 400	2 918,87
GUINEA	0	28	-	0	136	-
AUSTRALIA	6 162	157 147	2 450,26	239 730	1 051 482	338,61
NEW ZEALAND	1 584	2	-99,87	79 754	259	-99,68
KIRIBATI	0	435	-	0	360	-
EAST TIMOR	63	700	1 011,11	372	2 056	452,69
UNITED STATES	4 607	15 689	240,55	1 691 285	1 779 794	5,23
CANADA	187	228	21,93	61 747	34 253	-44,53
MEXICO	0	50	-	0	8 768	-
ARGENTINA	899	0	-100,00	27 670	0	-100,00
PERU	101	1	-99,01	2 957	19	-99,36
UNITED KINGDOM	11 569	22 176	91,68	1 767 304	2 737 718	54,91
NETHERLANDS	7 923	3 438	-56,61	732 314	752 142	2,71
FRANCE	439	0	-100,00	58 797	0	-100,00
GERMANY, FED. REP. OF	4 343	6 889	58,62	3 571 183	2 198 926	-38,43
AUSTRIA	3 046	378	-87,59	117 317	14 614	-87,54
SWITZERLAND	0	57	-	0	47 595	-
IRELAND	1	0	-100,00	4	0	-100,00
ITALY	0	3	-	0	703	-
SPAIN	11 202	0	-100,00	77 487	0	-100,00
HUNGARY	0	6	-	0	580	-
POLAND	0	7	-	0	1 560	-
SLOVAKIA	0	4	-	0	150	-
<b>-AUDIO VISUAL</b>	<b>51 378 685</b>	<b>46 724 694</b>	<b>-9,06</b>	<b>1 533 078 772</b>	<b>1 298 068 203</b>	<b>-15,33</b>

**TABEL 5. PERKEMBANGAN EKSPOR INDONESIA MENURUT KOMODITI DAN NEGARA TUJUAN  
JANUARI-JUNI 2014 DAN 2015**

KOMODITI / NEGARA TUJUAN	BERAT BERSIH (KG)		PERUB	NILAI FOB (US \$)		PERUB
	JAN-JUN 2014	JAN-JUN 2015	%	JAN-JUN 2014	JAN-JUN 2015	%
(1)	(2)	(3)	(4)	(5)	(6)	(7)
JAPAN	2 841 539	2 697 340	-5,07	76 289 562	70 296 425	-7,86
HONG KONG	537 122	600 722	11,84	39 122 936	20 737 397	-46,99
KOREA, REPUBLIC OF	2 600 706	1 901 396	-26,89	142 390 761	118 247 097	-16,96
TAIWAN	86 402	72 148	-16,50	2 001 579	1 585 696	-20,78
CHINA	1 414 738	1 101 376	-22,15	50 127 456	33 157 606	-33,85
MONGOLIA	6 468	0	-100,00	255 611	0	-100,00
MACAU	1 638	37	-97,74	39 979	100	-99,75
PAPUA NEW GUINEA	7 678	63 062	721,33	100 782	1 890 028	1 775,36
THAILAND	2 432 052	2 314 474	-4,83	47 206 198	46 408 588	-1,69
SINGAPORE	5 108 677	2 936 427	-42,52	186 158 009	100 171 380	-46,19
PHILIPPINES	958 251	302 916	-68,39	28 521 877	8 655 370	-69,65
MALAYSIA	1 531 365	1 628 267	6,33	38 609 992	41 345 060	7,08
MYANMAR	95 935	131 390	36,96	2 963 183	2 656 104	-10,36
CAMBODIA	595	5 568	835,80	17 505	16 874	-3,60
BRUNEI DARUSSALAM	17 709	17 305	-2,28	357 300	492 687	37,89
LAO PEOPLE'S DEM. REP.	0	95	-	0	680	-
NEPAL	25	2 117	8 368,00	1 034	51 473	4 878,05
VIET NAM	606 264	1 192 623	96,72	18 921 428	30 730 756	62,41
MALDIVES	4	1 076	26 800,00	550	8 216	1 393,82
INDIA	1 459 279	850 281	-41,73	42 240 920	18 682 212	-55,77
PAKISTAN	77 545	29 536	-61,91	708 901	209 674	-70,42
BANGLADESH	33 684	46 747	38,78	806 067	929 213	15,28
SRI LANKA	778 438	660 191	-15,19	7 433 108	10 011 562	34,69
AFGHANISTAN	4 490	0	-100,00	82 306	0	-100,00
IRAQ	8 485	10 485	23,57	117 590	243 860	107,38
IRAN (ISLAMIC REPUBLIC OF)	280 742	82 628	-70,57	2 836 101	1 005 915	-64,53
SAUDI ARABIA	180 738	133 760	-25,99	3 338 228	1 796 102	-46,20
ISRAEL	192 081	93 710	-51,21	5 476 350	3 350 174	-38,82
KUWAIT	34 326	12 781	-62,77	761 194	186 993	-75,43
JORDAN	21 057	3 595	-82,93	305 395	64 975	-78,72
LEBANON	38 377	24 969	-34,94	1 000 272	526 013	-47,41
YEMEN	10 052	0	-100,00	225 134	0	-100,00
OMAN	1 834	3 881	111,61	20 643	38 597	86,97
SYRIA ARAB REPUBLIC	0	236	-	0	9 421	-
TURKEY	169 632	147 630	-12,97	5 346 182	4 489 500	-16,02
UNITED ARAB EMIRATES	1 486 733	773 980	-47,94	35 269 779	22 597 161	-35,93
QATAR	80 264	3 108	-96,13	402 443	45 814	-88,62
EGYPT	306 595	392 188	27,92	2 430 153	3 515 927	44,68
LIBYAN ARAB JAMAHIRIYA	9 006	0	-100,00	198 498	0	-100,00
MOROCCO	10 984	10 192	-7,21	171 780	161 667	-5,89
TUNISIA	6 257	7 766	24,12	134 836	231 335	71,57
ALGERIA	14 033	9 352	-33,36	256 640	246 182	-4,07
SUDAN	23	130	465,22	75	5 809	7 645,33
NAMIBIA	19	2 378	12 415,79	639	27 393	4 186,85
TANZANIA, UNITED REP. OF	32 160	16 319	-49,26	488 855	456 341	-6,65
MADAGASCAR	47	0	-100,00	107	0	-100,00
KENYA	60 554	46 711	-22,86	661 124	1 730 672	161,78
REUNION	3 156	20 527	550,41	69 559	144 932	108,36
TOGO	184	5 469	2 872,28	1 057	55 237	5 125,83
GHANA	7 437	6 476	-12,92	131 982	112 686	-14,62
LIBERIA	3 197	2 893	-9,51	49 439	44 805	-9,37
GUINEA	0	6 660	-	0	50 100	-
ANGOLA	8 579	839	-90,22	110 265	19 509	-82,31
CONGO	2 085	0	-100,00	33 355	0	-100,00
CAMEROON	40	380	850,00	274	922	236,50
NIGERIA	210 480	95 395	-54,68	3 033 921	2 256 670	-25,62
SIERRA LEONE	2 420	0	-100,00	37 422	0	-100,00
GABON	2 607	121	-95,36	95 445	6 250	-93,45
COTE D'IVOIRE	9 578	7 940	-17,10	148 203	99 874	-32,61
SENEGAL	6 808	4 437	-34,83	160 384	137 832	-14,06
BENIN	6 611	2 275	-65,59	89 078	31 400	-64,75
GAMBIA	338	4 965	1 368,93	375	43 362	11 463,20
SEYCHELLES	2 438	0	-100,00	19 200	0	-100,00
UGANDA	40	30	-25,00	60	100	66,67
DJIBOUTI	11 284	8 635	-23,48	157 031	103 157	-34,31
SAO TOME AND PRINCIPE	2 464	0	-100,00	2 140	0	-100,00
SOUTH AFRICA	180 204	165 931	-7,92	3 348 540	2 935 407	-12,34
ZIMBABWE	68	0	-100,00	1 500	0	-100,00
MAURITIUS	28 091	3 620	-87,11	806 734	51 113	-93,66
DEMOCRATIC REP. OF THE CONGO	11 813	0	-100,00	114 542	0	-100,00
AUSTRALIA	2 049 206	1 660 487	-18,97	57 221 063	51 109 642	-10,68
NEW ZEALAND	312 164	202 415	-35,16	8 565 127	6 135 527	-28,37
NEW CALEDONIA	0	25	-	0	520	-
FIJI	0	90	-	0	613	-
KIRIBATI	1 845	4 178	126,45	3 292	10 970	233,23
EAST TIMOR	306 535	354 374	15,61	962 378	929 060	-3,46
UNITED STATES	10 338 298	12 602 038	21,90	290 160 760	320 259 053	10,37

TABEL 5. PERKEMBANGAN EKSPOR INDONESIA MENURUT KOMODITI DAN NEGARA TUJUAN  
JANUARI-JUNI 2014 DAN 2015

KOMODITI / NEGARA TUJUAN	BERAT BERSIH (KG)		PERUB	NILAI FOB (US \$)		PERUB
	JAN-JUN 2014	JAN-JUN 2015	%	JAN-JUN 2014	JAN-JUN 2015	%
(1)	(2)	(3)	(4)	(5)	(6)	(7)
CANADA	438 211	402 943	-8,05	16 773 672	13 777 117	-17,86
MEXICO	676 950	788 822	16,53	18 409 643	13 323 667	-27,63
GUATEMALA	5 618	7 507	33,62	111 094	132 390	19,17
HONDURAS	0	158	-	0	6 252	-
NICARAGUA	0	188	-	0	5 511	-
PANAMA	179 072	220 269	23,01	4 310 213	5 579 183	29,44
SURINAME	7 594	13 620	79,35	122 838	159 207	29,61
CHILE	113 201	99 305	-12,28	2 549 115	1 890 429	-25,84
VENEZUELA	0	53	-	0	545	-
ARGENTINA	229 631	198 742	-13,45	5 567 192	3 416 423	-38,63
BRAZIL	478 701	326 890	-31,71	11 950 224	6 714 845	-43,81
COLOMBIA	130 283	60 238	-53,76	3 534 591	1 420 868	-59,80
BOLIVIA	0	48 495	-	0	1 336 051	-
URUGUAY	32 047	14 526	-54,67	1 113 197	294 204	-73,57
PARAGUAY	13 728	30 881	124,95	389 948	836 294	114,46
ECUADOR	94 828	6 399	-93,25	2 365 752	118 453	-94,99
PERU	106 816	99 768	-6,60	3 285 080	1 927 678	-41,32
DOMINICAN REPUBLIC	2 744	35	-98,72	81 282	2 767	-96,60
COSTA RICA	49 250	72	-99,85	1 177 720	5 774	-99,51
DOMINICA	1 641	0	-100,00	57 114	0	-100,00
FRENCH POLYNESIA	0	114	-	0	2 857	-
UNITED KINGDOM	989 132	545 815	-44,82	30 907 587	11 884 658	-61,55
NETHERLANDS	1 617 829	2 075 128	28,27	71 821 048	113 170 559	57,57
FRANCE	1 317 136	1 416 175	7,52	47 470 784	27 141 967	-42,82
GERMANY, FED. REP. OF	1 311 025	1 813 502	38,33	41 055 496	49 509 624	20,59
AUSTRIA	24 745	28 802	16,40	957 827	407 764	-57,43
BELGIUM	1 296 008	1 054 843	-18,61	27 091 278	19 337 842	-28,62
SWITZERLAND	643	1 682	161,59	17 607	27 523	56,32
LUXEMBOURG	4	0	-100,00	1 719	0	-100,00
DENMARK	124 250	107 156	-13,76	921 217	1 212 126	31,58
NORWAY	448	1 279	185,49	3 360	7 457	121,93
SWEDEN	357 379	230 398	-35,53	17 414 779	8 498 396	-51,20
FINLAND	106 821	57 298	-46,36	2 611 149	2 149 614	-17,68
IRELAND	4 702	0	-100,00	59 804	0	-100,00
ITALY	360 091	414 658	15,15	8 496 864	7 155 573	-15,79
SPAIN	212 765	194 865	-8,41	4 955 970	4 387 122	-11,48
PORTUGAL	80 754	88 745	9,90	2 187 934	2 189 614	0,08
GREECE	304 509	253 576	-16,73	8 329 636	6 526 900	-21,64
HUNGARY	806 239	585 764	-27,35	9 308 584	6 539 054	-29,75
POLAND	1 043 890	829 703	-20,52	37 803 740	29 506 955	-21,95
ROMANIA	306 523	351 360	14,63	9 011 498	9 634 253	6,91
BULGARIA	502	0	-100,00	6 721	0	-100,00
BELARUS	475	431	-9,26	2 280	2 578	13,07
KAZAKHSTAN	65 258	8 031	-87,69	1 555 295	151 703	-90,25
UKRAINE	36 076	8 209	-77,25	2 914 049	95 200	-96,73
LITHUANIA	7 330	70	-99,05	253 718	1 000	-99,61
LATVIA	6 095	10 851	78,03	101 771	130 544	28,27
ESTONIA	9 507	8 175	-14,01	44 618	39 439	-11,61
GEORGIA	8 322	0	-100,00	77 097	0	-100,00
CROATIA	2 520	6 774	168,81	93 673	232 464	148,17
SLOVAKIA	151 952	45 336	-70,16	2 034 219	1 064 467	-47,67
SLOVENIA	113	34 440	30 377,88	379	1 482 960	391 182,32
CZECH REPUBLIC	129 260	174 867	35,28	3 326 290	2 723 122	-18,13
RUSSIA FEDERATION	1 070 839	425 819	-60,24	21 026 092	6 739 937	-67,94
SERBIA	12 655	140 824	1 012,79	293 826	3 614 483	1 130,14
<b>-FOTOGRAFI DAN OPTIK</b>	<b>6 379 119</b>	<b>3 033 889</b>	<b>-52,44</b>	<b>101 411 901</b>	<b>158 176 457</b>	<b>55,97</b>
JAPAN	38 179	47 744	25,05	7 066 352	8 636 185	22,22
HONG KONG	386 924	279 883	-27,66	5 491 227	4 956 775	-9,73
KOREA, REPUBLIC OF	112 635	48 190	-57,22	3 107 737	983 449	-68,35
TAIWAN	920	1 860	102,17	169 061	280 290	65,79
CHINA	95 918	183 159	90,95	9 016 526	9 808 918	8,79
PAPUA NEW GUINEA	36	13	-63,89	610	191	-68,69
THAILAND	6 053	54 056	793,04	584 672	257 227	-56,00
SINGAPORE	4 859 910	1 280 210	-73,66	31 900 712	50 446 966	58,14
PHILIPPINES	21 769	15 542	-28,60	407 032	686 785	68,73
MALAYSIA	7 343	8 557	16,53	283 167	863 178	204,83
MYANMAR	134	580	332,84	27 018	47 600	76,18
BRUNEI DARUSSALAM	96	585	509,38	343	706	105,83
VIET NAM	3 025	859	-71,60	202 466	40 554	-79,97
MALDIVES	18	7	-61,11	5 112	2 710	-46,99
INDIA	43 131	35 952	-16,64	720 064	573 266	-20,39
PAKISTAN	4 344	2 886	-33,56	94 876	88 965	-6,23
BANGLADESH	1 681	1 393	-17,13	14 705	12 217	-16,92
SRI LANKA	14	24	71,43	1 005	1 932	92,24
IRAQ	0	1 285	-	0	144 020	-
IRAN (ISLAMIC REPUBLIC OF)	0	807	-	0	25 128	-

TABEL 5. PERKEMBANGAN EKSPOR INDONESIA MENURUT KOMODITI DAN NEGARA TUJUAN  
JANUARI-JUNI 2014 DAN 2015

KOMODITI / NEGARA TUJUAN	BERAT BERSIH (KG)		PERUB	NILAI FOB (US \$)		PERUB
	JAN-JUN 2014	JAN-JUN 2015	%	JAN-JUN 2014	JAN-JUN 2015	%
(1)	(2)	(3)	(4)	(5)	(6)	(7)
SAUDI ARABIA	0	7	-	0	315	-
ISRAEL	817	380	-53,49	45 557	18 676	-59,01
LEBANON	0	142	-	0	6 288	-
TURKEY	22 196	0	-100,00	732 795	0	-100,00
UNITED ARAB EMIRATES	4 260	1 735	-59,27	53 402	29 259	-45,21
CYPRUS	525	682	29,90	48 440	60 611	25,13
EGYPT	1 404	702	-50,00	15 509	9 756	-37,09
LIBYAN ARAB JAMAHIRIYA	435	21	-95,17	27 591	2 850	-89,67
MOROCCO	2 094	1 494	-28,65	64 082	66 496	3,77
NIGERIA	0	1 090	-	0	10 186	-
GABON	40	0	-100,00	2 393	0	-100,00
SEYCHELLES	10	0	-100,00	207	0	-100,00
CHAD	28	0	-100,00	9 368	0	-100,00
SOUTH AFRICA	579	391	-32,47	65 402	38 136	-41,69
MAURITIUS	243	268	10,29	3 982	6 789	70,49
AUSTRALIA	1 485	917	-38,25	125 339	55 590	-55,65
NEW ZEALAND	25	45	80,00	181	623	244,20
EAST TIMOR	40 069	20 580	-48,64	60 297	30 602	-49,25
UNITED STATES	487 949	679 123	39,18	13 600 726	17 544 894	29,00
CANADA	145	623	329,66	15 627	35 469	126,97
MEXICO	6	61	916,67	13	2 432	18 607,69
CHILE	1 656	5 118	209,06	72 753	384 805	428,92
VENEZUELA	2	0	-100,00	13	0	-100,00
ARGENTINA	2 578	0	-100,00	116 595	0	-100,00
BRAZIL	18 580	13 239	-28,75	341 783	438 835	28,40
COLOMBIA	12 592	142	-98,87	539 632	35 327	-93,45
ECUADOR	1 070	1 428	33,46	53 717	35 511	-33,89
JAMAICA	2	0	-100,00	2	0	-100,00
DOMINICAN REPUBLIC	2 082	2 152	3,36	111 113	124 032	11,63
COSTA RICA	653	1 446	121,44	9 232	34 518	273,90
UNITED KINGDOM	28 653	33 982	18,60	660 057	807 333	22,31
NETHERLANDS	4 858	5 655	16,41	408 868	370 275	-9,44
FRANCE	3 014	10 417	245,62	353 810	622 728	76,01
GERMANY, FED. REP. OF	15 450	12 620	-18,32	1 194 659	2 088 240	74,80
AUSTRIA	5	10	100,00	350	700	100,00
BELGIUM	25	110	340,00	3 085	42 763	1 286,16
SWITZERLAND	50 869	137 603	170,50	15 359 467	37 132 881	141,76
LUXEMBOURG	0	413	-	0	10 000	-
DENMARK	2	0	-100,00	49	0	-100,00
NORWAY	6 246	25	-99,60	135 583	6 182	-95,44
SWEDEN	0	91	-	0	175	-
FINLAND	0	82	-	0	31 822	-
IRELAND	3 273	2 148	-34,37	920 701	367 773	-60,06
ITALY	55 735	46 319	-16,89	1 457 726	1 423 713	-2,33
SPAIN	66	1 415	2 043,94	117 005	92 994	-20,52
PORTUGAL	0	4 338	-	0	59 673	-
GREECE	0	1	-	0	35	-
HUNGARY	3 087	4 289	38,94	271 487	347 813	28,11
POLAND	17 311	72 121	316,62	4 963 140	17 596 843	254,55
ROMANIA	594	3 179	435,19	8 946	108 650	1 114,51
BULGARIA	0	2	-	0	38	-
KAZAKHSTAN	135	116	-14,07	26 054	25 599	-1,75
UKRAINE	242	0	-100,00	31 497	0	-100,00
LATVIA	1	0	-100,00	18	0	-100,00
ESTONIA	0	194	-	0	11 344	-
GEORGIA	0	1	-	0	853	-
SLOVAKIA	36	45	25,00	2 415	2 212	-8,41
CZECH REPUBLIC	4 440	2 911	-34,44	168 703	160 252	-5,01
RUSSIA FEDERATION	1 422	424	-70,18	119 845	36 504	-69,54
<b>-ALAT UKUR</b>	<b>312 578</b>	<b>292 307</b>	<b>-6,49</b>	<b>12 030 039</b>	<b>9 984 054</b>	<b>-17,01</b>
JAPAN	4 289	1 477	-65,56	165 968	84 667	-48,99
HONG KONG	7 283	160	-97,80	22 015	38 669	75,65
KOREA, REPUBLIC OF	0	124	-	0	31 710	-
TAIWAN	2	19	850,00	67	99	47,76
CHINA	25 001	7 619	-69,53	1 104 867	209 303	-81,06
PAPUA NEW GUINEA	120	4	-96,67	481	61	-87,32
THAILAND	15 588	5 895	-62,18	112 356	192 269	71,12
SINGAPORE	158 591	212 444	33,96	2 209 093	6 433 780	191,24
PHILIPPINES	36	86	138,89	200	40 807	20 303,50
MALAYSIA	12 258	5 387	-56,05	439 135	1 393 657	217,36
MYANMAR	13	12	-7,69	5 759	140	-97,57
BRUNEI DARUSSALAM	2 993	0	-100,00	919 801	0	-100,00
VIET NAM	481	3	-99,38	75 774	67	-99,91
MALDIVES	0	5	-	0	30	-
INDIA	673	8	-98,81	82 173	510	-99,38
PAKISTAN	1	0	-100,00	139	0	-100,00

TABEL 5. PERKEMBANGAN EKSPOR INDONESIA MENURUT KOMODITI DAN NEGARA TUJUAN  
JANUARI-JUNI 2014 DAN 2015

KOMODITI / NEGARA TUJUAN	BERAT BERSIH (KG)		PERUB	NILAI FOB (US \$)		PERUB
	JAN-JUN 2014	JAN-JUN 2015	%	JAN-JUN 2014	JAN-JUN 2015	%
(1)	(2)	(3)	(4)	(5)	(6)	(7)
BANGLADESH	0	45	-	0	746	-
IRAQ	248	0	-100,00	76 723	0	-100,00
SAUDI ARABIA	1 252	5	-99,60	247 068	12 048	-95,12
KUWAIT	1 451	15	-98,97	108 360	3 668	-96,61
OMAN	0	11	-	0	5 999	-
TURKEY	0	32	-	0	30	-
UNITED ARAB EMIRATES	7 126	100	-98,60	870 584	7 287	-99,16
QATAR	1	10	900,00	165	138	-16,36
EGYPT	3	0	-100,00	3 613	0	-100,00
MOZAMBIQUE	150	0	-100,00	2 322	0	-100,00
TOGO	30	12	-60,00	34	12	-64,71
CONGO	518	0	-100,00	31 428	0	-100,00
CAMEROON	185	0	-100,00	178 975	0	-100,00
NIGERIA	900	0	-100,00	25 843	0	-100,00
GABON	910	2	-99,78	38 347	676	-98,24
MAURITANIA	342	0	-100,00	10 832	0	-100,00
BURKINA FASO	1	0	-100,00	3	0	-100,00
SOUTH AFRICA	900	0	-100,00	935 780	0	-100,00
AUSTRALIA	998	10 489	951,00	64 630	92 085	42,48
NEW ZEALAND	4	2	-50,00	105	4 194	3 894,29
SOLOMON ISLANDS	0	150	-	0	11 000	-
EAST TIMOR	4 969	1 036	-79,15	2 436	1 432	-41,22
UNITED STATES	33 427	26 276	-21,39	1 523 633	603 065	-60,42
CANADA	277	167	-39,71	87 951	379	-99,57
MEXICO	1	14	1 300,00	597	15 577	2 509,21
GUATEMALA	0	6	-	0	10	-
VENEZUELA	5	0	-100,00	1 357	0	-100,00
ARGENTINA	0	2	-	0	383	-
BRAZIL	0	4 503	-	0	25 373	-
COLOMBIA	0	4 566	-	0	22 305	-
BOLIVIA	48	0	-100,00	6 460	0	-100,00
ECUADOR	417	0	-100,00	18 189	0	-100,00
PERU	1	31	3 000,00	55	687	1 149,09
UNITED KINGDOM	10 700	639	-94,03	243 507	145 456	-40,27
NETHERLANDS	545	9	-98,35	367 501	200	-99,95
FRANCE	4 212	5 277	25,28	183 745	349 197	90,04
GERMANY, FED. REP. OF	6 268	5 270	-15,92	189 771	196 969	3,79
AUSTRIA	68	0	-100,00	178	0	-100,00
BELGIUM	1 088	29	-97,33	121 111	4 221	-96,51
SWITZERLAND	0	42	-	0	45 755	-
NORWAY	653	1	-99,85	1 973	355	-82,01
SWEDEN	105	56	-46,67	150	915	510,00
ITALY	980	10	-98,98	97 116	1 862	-98,08
POLAND	2 087	133	-93,63	39 128	5 458	-86,05
ROMANIA	0	15	-	0	603	-
AZERBAIJAN	20	0	-100,00	50	0	-100,00
KAZAKHSTAN	14	108	671,43	8 047	60	-99,25
SLOVAKIA	15	0	-100,00	1 349	0	-100,00
RUSSIA FEDERATION	4 330	1	-99,98	1 403 095	140	-99,99
<b>-LONCENG, ARLOJI DAN BAGIANNYA</b>	<b>3 621 407</b>	<b>2 669 448</b>	<b>-26,29</b>	<b>145 731 504</b>	<b>93 556 620</b>	<b>-35,80</b>
JAPAN	107 491	134 580	25,20	16 460 116	15 317 410	-6,94
HONG KONG	477 989	98 811	-79,33	19 814 816	2 208 018	-88,86
KOREA, REPUBLIC OF	43 750	72 127	64,86	784 821	2 227 779	183,86
TAIWAN	279 678	534 454	91,10	3 756 893	5 838 818	55,42
CHINA	81 105	31 536	-61,12	4 637 819	2 568 584	-44,62
MACAU	10 795	8 792	-18,55	226 713	258 355	13,96
PAPUA NEW GUINEA	359	500	39,28	10 080	7	-99,93
THAILAND	287 587	355 654	23,67	6 950 726	8 495 821	22,23
SINGAPORE	767 457	313 771	-59,12	44 917 630	8 955 917	-80,06
PHILIPPINES	67 067	78 067	16,40	1 557 933	1 468 481	-5,74
MALAYSIA	178 869	95 216	-46,77	5 452 070	5 479 910	0,51
MYANMAR	34 553	4 276	-87,62	329 732	138 689	-57,94
CAMBODIA	1 012	2 395	136,66	15 000	36 045	140,30
BRUNEI DARUSSALAM	5	475	9 400,00	12	8 550	71 150,00
LAO PEOPLE'S DEM. REP.	43	129	200,00	207	7 901	3 716,91
VIET NAM	214 217	223 030	4,11	4 298 932	3 207 852	-25,38
MALDIVES	721	304	-57,84	13 284	3 843	-71,07
INDIA	31 355	74 090	136,29	3 469 886	3 012 209	-13,19
PAKISTAN	6 940	356	-94,87	29 294	42 148	43,88
BANGLADESH	30 402	20	-99,93	562 396	200	-99,96
SRI LANKA	1 123	1 490	32,68	15 273	20 926	37,01
IRAQ	141	633	348,94	14 779	94 545	539,73
IRAN (ISLAMIC REPUBLIC OF)	334	285	-14,67	8 479	2 560	-69,81
SAUDI ARABIA	509	39	-92,34	287 163	5 916	-97,94
KUWAIT	30	2	-93,33	5 110	2 749	-46,20
JORDAN	800	800	0,00	18 500	18 500	0,00

TABEL 5. PERKEMBANGAN EKSPOR INDONESIA MENURUT KOMODITI DAN NEGARA TUJUAN  
JANUARI-JUNI 2014 DAN 2015

KOMODITI / NEGARA TUJUAN	BERAT BERSIH (KG)		PERUB	NILAI FOB (US \$)		PERUB
	JAN-JUN 2014	JAN-JUN 2015	%	JAN-JUN 2014	JAN-JUN 2015	%
(1)	(2)	(3)	(4)	(5)	(6)	(7)
LEBANON	903	0	-100,00	15 750	0	-100,00
YEMEN	1	0	-100,00	475	0	-100,00
OMAN	1	227	22 600,00	25	5 230	20 820,00
TURKEY	0	511	-	0	87 476	-
UNITED ARAB EMIRATES	7 252	4 654	-35,82	195 631	85 150	-56,47
QATAR	1	0	-100,00	84	0	-100,00
BAHRAIN	1 000	0	-100,00	215 062	0	-100,00
EGYPT	56	59	5,36	8 352	3 802	-54,48
LIBYAN ARAB JAMAHIRIYA	1	0	-100,00	2 762	0	-100,00
MOROCCO	107 451	82 035	-23,65	2 130 277	1 071 948	-49,68
ETHIOPIA	113	0	-100,00	4 130	0	-100,00
KENYA	264	62	-76,52	3 882	2 784	-28,28
REUNION	140	141	0,71	1 009	481	-52,33
TOGO	18	20 593	114 305,56	59	219 478	371 896,61
GHANA	77	0	-100,00	611	0	-100,00
ANGOLA	0	1	-	0	91	-
CONGO	4	0	-100,00	1 150	0	-100,00
CAMEROON	17 597	22 591	28,38	727 752	646 506	-11,16
NIGERIA	1 658	0	-100,00	5 400	0	-100,00
GABON	4 391	0	-100,00	145 486	0	-100,00
COTE D'IVOIRE	240 121	87 094	-63,73	3 116 691	844 957	-72,89
SENEGAL	38 261	74	-99,81	306 277	1 132	-99,63
MAURITANIA	42	0	-100,00	3 875	0	-100,00
MALI	4	3 750	93 650,00	22	89 410	406 309,09
BURKINA FASO	6 288	24 682	292,53	99 380	356 687	258,91
UGANDA	6 132	12 289	100,41	89 298	186 500	108,85
NIGER	17 100	12 600	-26,32	151 027	87 095	-42,33
SOUTH AFRICA	49 378	47 327	-4,15	257 019	270 594	5,28
MALAWI	0	338	-	0	5 032	-
MAURITIUS	1	8	700,00	24	23	-4,17
AUSTRALIA	28 604	27 977	-2,19	1 437 029	850 228	-40,83
NEW ZEALAND	2 006	493	-75,42	75 684	9 085	-88,00
GUAM	170	0	-100,00	3 700	0	-100,00
BRITISH INDIAN OCEAN TERRITORY	0	200	-	0	47 000	-
AMERICAN SAMOA	0	142	-	0	2 700	-
FIJI	6 910	14 511	110,00	78 150	168 315	115,37
KIRIBATI	0	28	-	0	105	-
EAST TIMOR	9 809	36 347	270,55	48 553	1 028 768	2 018,86
UNITED STATES	84 059	46 628	-44,53	6 499 610	11 046 698	69,96
CANADA	10 310	4 665	-54,75	241 586	169 668	-29,77
MEXICO	243	813	234,57	10 447	78 698	653,31
GUATEMALA	32 837	25 125	-23,49	647 159	359 250	-44,49
PANAMA	0	985	-	0	4 985	-
CUBA	103	337	227,18	6 032	14 426	139,16
CHILE	20 220	24 880	23,05	409 810	472 125	15,21
VENEZUELA	0	596	-	0	127 878	-
ARGENTINA	1 095	16 564	1 412,69	82 530	587 088	611,36
BRAZIL	7 741	4 677	-39,58	1 282 509	615 421	-52,01
COLOMBIA	3	0	-100,00	164	0	-100,00
PERU	192	108	-43,75	1 444	24 768	1 615,24
DOMINICAN REPUBLIC	6	0	-100,00	190	0	-100,00
CAPE VERDE	0	485	-	0	14 925	-
UNITED KINGDOM	4 390	3 140	-28,47	289 505	241 090	-16,72
NETHERLANDS	3 809	3 295	-13,49	84 657	124 507	47,07
FRANCE	131 183	42 096	-67,91	5 072 763	2 443 912	-51,82
GERMANY, FED. REP. OF	93 557	29 651	-68,31	1 434 622	2 231 632	55,56
AUSTRIA	33	554	1 578,79	2 008	48 411	2 310,91
BELGIUM	213	864	305,63	23 155	175 042	655,96
SWITZERLAND	2 600	196	-92,46	134 796	73 487	-45,48
DENMARK	253	292	15,42	21 195	47 813	125,59
NORWAY	0	1	-	0	455	-
SWEDEN	155	816	426,45	68 564	129 128	88,33
FINLAND	914	53	-94,20	55 255	18 899	-65,80
IRELAND	5 002	6 578	31,51	3 996 984	5 670 119	41,86
ITALY	2 657	703	-73,54	61 012	120 996	98,32
SPAIN	32 174	30	-99,91	671 005	3 374	-99,50
GREECE	35	29	-17,14	4 014	3 020	-24,76
HUNGARY	6 715	5 439	-19,00	190 277	168 165	-11,62
POLAND	9 812	18 148	84,96	1 479 392	2 728 225	84,42
AZERBAIJAN	14	1	-92,86	7 076	3 890	-45,03
KAZAKHSTAN	936	0	-100,00	189 409	0	-100,00
TURKMENISTAN	0	899	-	0	134 278	-
UKRAINE	5	0	-100,00	116	0	-100,00
LATVIA	27	0	-100,00	1 327	0	-100,00
SLOVENIA	28	6	-78,57	601	65	-89,18
CZECH REPUBLIC	0	223	-	0	181 821	-
RUSSIA FEDERATION	0	5	-	0	51	-

TABEL 5. PERKEMBANGAN EKSPOR INDONESIA MENURUT KOMODITI DAN NEGARA TUJUAN  
JANUARI-JUNI 2014 DAN 2015

KOMODITI / NEGARA TUJUAN	BERAT BERSIH (KG)		PERUB	NILAI FOB (US \$)		PERUB
	JAN-JUN 2014	JAN-JUN 2015	%	JAN-JUN 2014	JAN-JUN 2015	%
(1)	(2)	(3)	(4)	(5)	(6)	(7)
<b>-COKLAT OLAHAN</b>	<b>134 596 336</b>	<b>153 884 754</b>	<b>14,33</b>	<b>512 436 862</b>	<b>601 498 531</b>	<b>17,38</b>
JAPAN	2 950 191	2 710 645	-8,12	16 440 480	16 038 447	-2,45
HONG KONG	95 517	89 184	-6,63	358 410	328 654	-8,30
KOREA, REPUBLIC OF	593 909	776 986	30,83	1 577 212	2 315 923	46,84
TAIWAN	141 264	125 141	-11,41	355 543	284 707	-19,92
CHINA	7 250 633	9 147 649	26,16	20 880 592	35 064 289	67,93
MONGOLIA	14 375	14 000	-2,61	29 125	32 900	12,96
PAPUA NEW GUINEA	22 128	21 392	-3,33	113 588	60 447	-46,78
THAILAND	5 737 398	5 304 993	-7,54	14 812 310	12 769 876	-13,79
SINGAPORE	934 298	928 911	-0,58	4 741 898	4 357 783	-8,10
PHILIPPINES	4 387 965	4 738 731	7,99	13 222 713	14 593 618	10,37
MALAYSIA	31 219 549	35 948 313	15,15	97 184 602	111 983 988	15,23
MYANMAR	39 681	56 450	42,26	124 973	182 583	46,10
CAMBODIA	4 154	67 000	1 512,90	20 315	109 364	438,34
BRUNEI DARUSSALAM	86 378	107 534	24,49	311 365	332 427	6,76
VIET NAM	283 370	178 361	-37,06	661 380	439 552	-33,54
MALDIVES	28 588	17 832	-37,62	119 583	128 136	7,15
INDIA	2 606 245	5 746 409	120,49	8 444 461	22 269 478	163,72
PAKISTAN	129 127	705 522	446,38	250 458	2 411 657	862,90
BANGLADESH	129 027	202 394	56,86	408 081	510 857	25,19
SRI LANKA	89 940	88 668	-1,41	153 118	171 096	11,74
IRAN (ISLAMIC REPUBLIC OF)	95 576	150 000	56,94	158 026	227 500	43,96
SAUDI ARABIA	428 751	167 045	-61,04	1 818 284	519 245	-71,44
ISRAEL	26 000	172 240	562,46	37 700	1 189 634	3 055,53
KUWAIT	139 651	268 374	92,17	459 372	796 472	73,38
JORDAN	9 582	20 000	108,72	34 896	134 480	285,37
LEBANON	29 140	32 000	9,81	45 176	177 399	292,68
YEMEN	464 664	267 844	-42,36	997 509	495 749	-50,30
OMAN	3 932	14 000	256,05	19 830	26 206	32,15
SYRIA ARAB REPUBLIC	28 000	0	-100,00	55 492	0	-100,00
TURKEY	860 000	530 400	-38,33	2 247 128	862 447	-61,62
UNITED ARAB EMIRATES	1 815 423	1 620 560	-10,73	7 900 062	8 847 052	11,99
QATAR	10 259	16 617	61,97	31 423	45 789	45,72
BAHRAIN	57 117	74 929	31,19	175 695	233 965	33,17
EGYPT	298 108	1 402 430	370,44	469 394	6 861 554	1 361,79
MOROCCO	42 000	87 000	107,14	84 910	158 434	86,59
ALGERIA	101 000	75 000	-25,74	113 900	106 125	-6,83
ETHIOPIA	0	10 079	-	0	29 243	-
TANZANIA, UNITED REP. OF	19 680	38 320	94,72	43 195	82 312	90,56
MADAGASCAR	100 648	34 611	-65,61	69 076	32 630	-52,76
KENYA	25 111	148 150	489,98	59 443	400 375	573,54
MOZAMBIQUE	12 097	0	-100,00	49 873	0	-100,00
TOGO	25 344	0	-100,00	66 000	0	-100,00
GHANA	27 760	0	-100,00	79 125	0	-100,00
ANGOLA	17 000	17 000	0,00	18 190	15 130	-16,82
CAMEROON	77 530	28 544	-63,18	176 166	74 943	-57,46
NIGERIA	1 007 411	344 104	-65,84	2 832 262	828 119	-70,76
SIERRA LEONE	17 000	17 000	0,00	18 495	14 995	-18,92
SENEGAL	80 000	0	-100,00	70 965	0	-100,00
MAURITANIA	24 290	0	-100,00	67 665	0	-100,00
MALI	23 680	0	-100,00	59 200	0	-100,00
BENIN	578 190	71 396	-87,65	1 432 191	158 099	-88,96
BURKINA FASO	11 161	0	-100,00	27 904	0	-100,00
GAMBIA	0	22 500	-	0	9 000	-
NIGER	14 256	0	-100,00	29 700	0	-100,00
SOUTH AFRICA	1 787 478	2 281 065	27,61	4 871 063	12 566 999	157,99
ZIMBABWE	14 000	0	-100,00	32 704	0	-100,00
MAURITIUS	9 752	4 824	-50,53	33 367	11 412	-65,80
AUSTRALIA	5 224 481	4 533 470	-13,23	25 244 922	23 530 488	-6,79
NEW ZEALAND	978 358	858 402	-12,26	4 493 619	4 203 209	-6,46
VANUATU	1 160	666	-42,59	17 039	4 588	-73,07
AMERICAN SAMOA	32	5 649	17 553,13	910	2 885	217,03
FIJI	87 953	74 774	-14,98	262 068	197 372	-24,69
SAMOA	1 137	6 152	441,07	5 059	13 746	171,71
SOLOMON ISLANDS	12 153	63 736	424,45	23 508	53 099	125,88
TONGA	1 508	2 178	44,43	21 037	34 056	61,89
EAST TIMOR	67 023	94 236	40,60	140 341	128 651	-8,33
UNITED STATES	24 167 020	26 322 983	8,92	138 778 273	149 223 601	7,53
CANADA	1 165 655	1 300 364	11,56	6 734 234	8 254 692	22,58
MEXICO	1 299 600	3 431 600	164,05	6 310 284	12 984 454	105,77
GUATEMALA	0	30 000	-	0	63 186	-
CHILE	108 000	0	-100,00	344 434	0	-100,00
ARGENTINA	402 000	350 000	-12,94	918 756	724 394	-21,15
BRAZIL	1 930 400	4 526 600	134,49	3 858 032	9 051 823	134,62
BOLIVIA	14 500	29 000	100,00	27 550	59 450	115,79
URUGUAY	1 078 000	121 000	-88,78	1 943 025	231 579	-88,08

TABEL 5. PERKEMBANGAN EKSPOR INDONESIA MENURUT KOMODITI DAN NEGARA TUJUAN  
JANUARI-JUNI 2014 DAN 2015

KOMODITI / NEGARA TUJUAN	BERAT BERSIH (KG)		PERUB	NILAI FOB (US \$)		PERUB
	JAN-JUN 2014	JAN-JUN 2015	%	JAN-JUN 2014	JAN-JUN 2015	%
(1)	(2)	(3)	(4)	(5)	(6)	(7)
GUYANA	2 020	4 356	115,64	9 883	20 133	103,71
DOMINICAN REPUBLIC	10 000	9 000	-10,00	21 670	16 156	-25,45
UNITED KINGDOM	100 121	300 100	199,74	549 916	1 669 116	203,52
NETHERLANDS	2 575 335	7 634 596	196,45	7 986 519	28 174 205	252,77
FRANCE	2 460 000	1 220 021	-50,41	13 154 276	7 861 047	-40,24
GERMANY, FED. REP. OF	15 618 039	16 460 559	5,39	56 194 612	50 238 489	-10,60
BELGIUM	152	1 220 285	802 719,08	9 557	1 839 640	19 149,14
DENMARK	5 000	0	-100,00	8 185	0	-100,00
NORWAY	43	24	-44,19	986	427	-56,69
FINLAND	48 006	48 266	0,54	81 733	119 452	46,15
ITALY	706	0	-100,00	38	0	-100,00
SPAIN	6 047 000	3 206 500	-46,97	10 583 800	6 210 183	-41,32
GREECE	177 500	196 068	10,46	433 992	346 309	-20,20
HUNGARY	64 000	88 000	37,50	104 391	147 312	41,12
POLAND	34 000	34 000	0,00	39 581	34 658	-12,44
UKRAINE	95 700	309 700	223,62	147 141	763 045	418,58
LATVIA	49 000	68 000	38,78	75 569	76 500	1,23
ESTONIA	3 020 000	2 141 200	-29,10	16 690 617	12 263 932	-26,52
CROATIA	17 000	17 000	0,00	22 100	5 456	-75,31
SLOVENIA	104 000	0	-100,00	180 700	0	-100,00
CZECH REPUBLIC	2 706	4 922	81,89	26 699	42 034	57,44
REP. OF MACEDONIA	0	130 500	-	0	85 260	-
RUSSIA FEDERATION	2 601 700	4 148 700	59,46	12 096 218	23 532 814	94,55
<b>-GULA TETES</b>	<b>464 742 175</b>	<b>35 923 448</b>	<b>-92,27</b>	<b>52 296 332</b>	<b>4 759 401</b>	<b>-90,90</b>
JAPAN	12 057 218	34	-100,00	1 205 725	71 428	-94,08
HONG KONG	13 352	14 792	10,78	16 653	9 079	-45,48
KOREA, REPUBLIC OF	171 440 210	21 036 990	-87,73	19 234 822	2 229 108	-88,41
TAIWAN	65 498 176	58	-100,00	7 402 102	109	-100,00
CHINA	11	0	-100,00	27	0	-100,00
THAILAND	12 899 383	0	-100,00	1 355 932	0	-100,00
SINGAPORE	30 170	23 952	-20,61	25 247	44 073	74,57
PHILIPPINES	37 750 034	7 600 000	-79,87	4 000 003	1 064 000	-73,40
MALAYSIA	13 000 000	6 600 000	-49,23	1 367 500	792 000	-42,08
VIET NAM	21 478 647	0	-100,00	2 309 992	0	-100,00
INDIA	0	25	-	0	163	-
YEMEN	500	630	26,00	250	378	51,20
SOMALIA	8 671	8 669	-0,02	44 791	44 789	0,00
MOZAMBIQUE	10 800	67 268	522,85	52 650	327 834	522,67
SIERRA LEONE	0	10 800	-	0	52 650	-
COTE D'IVOIRE	10 800	0	-100,00	52 650	0	-100,00
SENEGAL	10 800	0	-100,00	52 650	0	-100,00
UGANDA	23 983	0	-100,00	183 650	0	-100,00
DJIBOUTI	0	8 669	-	0	44 789	-
SOUTH AFRICA	10 000 000	0	-100,00	1 100 000	0	-100,00
AUSTRALIA	57 938	8 638	-85,09	141 845	19 277	-86,41
NEW ZEALAND	7 339 340	542 920	-92,60	745 936	59 721	-91,99
NETHERLANDS	96 612 117	0	-100,00	11 032 140	0	-100,00
BELGIUM	25	3	-88,00	17	3	-82,35
SPAIN	16 500 000	0	-100,00	1 971 750	0	-100,00
<b>-KERUPUK UDANG</b>	<b>4 433 508</b>	<b>4 391 694</b>	<b>-0,94</b>	<b>10 870 889</b>	<b>11 353 075</b>	<b>4,44</b>
JAPAN	19 108	20 427	6,90	55 320	89 488	61,76
HONG KONG	36 167	87 167	141,01	112 513	354 598	215,16
KOREA, REPUBLIC OF	685 398	576 668	-15,86	1 573 603	1 416 648	-9,97
TAIWAN	75 961	107 991	42,17	154 622	257 393	66,47
CHINA	152 682	123 290	-19,25	506 143	464 398	-8,25
SINGAPORE	89 037	85 631	-3,83	144 574	169 048	16,93
PHILIPPINES	108	0	-100,00	1 171	0	-100,00
MALAYSIA	234 327	473 574	102,10	100 252	238 354	137,75
BRUNEI DARUSSALAM	2 445	0	-100,00	1 342	0	-100,00
SAUDI ARABIA	214 368	153 142	-28,56	474 774	397 060	-16,37
YEMEN	1 045	0	-100,00	5 001	0	-100,00
UNITED ARAB EMIRATES	22 035	21 604	-1,96	34 890	57 810	65,69
NIGERIA	0	12 240	-	0	19 951	-
AUSTRALIA	795	1 225	54,09	5 159	2 793	-45,86
NEW ZEALAND	0	352	-	0	1 878	-
EAST TIMOR	9 263	4 733	-48,90	4 166	2 667	-35,98
UNITED STATES	62 641	151 044	141,13	254 588	580 742	128,11
CANADA	4 235	960	-77,33	24 750	5 410	-78,14
SURINAME	180	0	-100,00	1 245	0	-100,00
UNITED KINGDOM	807 635	346 582	-57,09	2 147 955	1 046 472	-51,28
NETHERLANDS	1 754 551	2 108 857	20,19	4 488 552	5 926 361	32,03
FRANCE	134 969	61 173	-54,68	330 274	158 108	-52,13
GERMANY, FED. REP. OF	110 520	39 195	-64,54	398 902	116 989	-70,67
SWITZERLAND	407	303	-25,55	1 546	991	-35,90
DENMARK	15	0	-100,00	20	0	-100,00



TABEL 5. PERKEMBANGAN EKSPOR INDONESIA MENURUT KOMODITI DAN NEGARA TUJUAN  
JANUARI-JUNI 2014 DAN 2015

KOMODITI / NEGARA TUJUAN	BERAT BERSIH (KG)		PERUB	NILAI FOB (US \$)		PERUB
	JAN-JUN 2014	JAN-JUN 2015	%	JAN-JUN 2014	JAN-JUN 2015	%
(1)	(2)	(3)	(4)	(5)	(6)	(7)
SPAIN	15 616	15 536	-0,51	49 527	45 916	-7,29
<b>-BUAH/SAYURAN OLAHAN</b>	<b>394 717 596</b>	<b>437 411 589</b>	<b>10,82</b>	<b>279 444 512</b>	<b>310 347 695</b>	<b>11,06</b>
JAPAN	6 241 217	7 509 715	20,32	6 578 081	9 330 268	41,84
HONG KONG	996 927	528 168	-47,02	1 384 474	1 124 129	-18,80
KOREA, DEM. PEOPLE'S REP.	5 388	0	-100,00	22 405	0	-100,00
KOREA, REPUBLIC OF	1 036 795	2 492 883	140,44	1 868 711	2 233 365	19,51
TAIWAN	649 904	716 003	10,17	1 636 060	1 961 159	19,87
CHINA	41 465 356	87 191 496	110,28	14 106 297	23 672 524	67,82
PAPUA NEW GUINEA	7 767	7 800	0,42	40 819	44 005	7,81
THAILAND	50 814 968	43 031 067	-15,32	12 609 043	10 281 463	-18,46
SINGAPORE	16 793 872	16 901 951	0,64	17 172 034	16 050 378	-6,53
PHILIPPINES	24 652 135	13 375 084	-45,74	17 720 550	7 277 911	-58,93
MALAYSIA	115 795 322	113 655 668	-1,85	16 057 472	13 981 815	-12,93
CAMBODIA	13 464	13 992	3,92	5 148	4 104	-20,28
BRUNEI DARUSSALAM	90 868	78 039	-14,12	280 723	208 451	-25,74
VIET NAM	6 168 865	14 550 431	135,87	7 934 017	18 191 880	129,29
MALDIVES	26 905	6 031	-77,58	30 226	31 245	3,37
INDIA	11 105 799	8 982 794	-19,12	14 138 655	12 534 857	-11,34
PAKISTAN	1 399 542	1 650 399	17,92	648 111	1 534 434	136,75
BANGLADESH	3 471 772	5 771 564	66,24	3 809 528	5 584 349	46,59
SRI LANKA	34 126	25 000	-26,74	42 466	44 626	5,09
IRAQ	78 000	168 980	116,64	181 780	314 142	72,81
IRAN (ISLAMIC REPUBLIC OF)	14 400	313 000	2 073,61	18 720	513 886	2 645,12
SAUDI ARABIA	2 107 545	3 409 545	61,78	2 969 193	6 484 268	118,38
ISRAEL	778 014	435 288	-44,05	1 143 225	748 075	-34,56
KUWAIT	261 941	463 089	76,79	522 370	953 092	82,46
JORDAN	321 942	1 016 569	215,76	1 042 585	2 343 266	124,76
LEBANON	23 550	101 030	329,00	7 121	767 537	10 678,50
YEMEN	37 029	18 837	-49,13	69 522	43 596	-37,29
OMAN	0	158 453	-	0	227 903	-
SYRIA ARAB REPUBLIC	95 520	29 000	-69,64	481 353	241 157	-49,90
TURKEY	1 539 200	2 254 130	46,45	3 530 977	4 374 542	23,89
UNITED ARAB EMIRATES	1 521 118	3 369 100	121,49	3 412 592	5 758 589	68,75
QATAR	100 367	187 476	86,79	197 826	376 006	90,07
BAHRAIN	186 753	303 313	62,41	339 561	560 996	65,21
CYPRUS	38 000	25 000	-34,21	81 100	45 104	-44,38
EGYPT	1 133 920	1 661 505	46,53	2 252 043	2 982 693	32,44
LIBYAN ARAB JAMAHIRIYA	56 597	26 000	-54,06	59 511	46 800	-21,36
MOROCCO	0	100 000	-	0	171 464	-
TUNISIA	58 611	67 132	14,54	305 459	522 748	71,14
ALGERIA	126 200	432 356	242,60	280 206	867 758	209,69
SUDAN	155 017	164 290	5,98	370 971	335 849	-9,47
MADAGASCAR	0	12 000	-	0	52 500	-
SOMALIA	145 801	9 599	-93,42	685 473	41 706	-93,92
KENYA	12 500	25 500	104,00	29 000	49 830	71,83
MOZAMBIQUE	0	62 525	-	0	145 000	-
ANGOLA	142 000	71 250	-49,82	310 755	107 760	-65,32
CAMEROON	60	0	-100,00	7	0	-100,00
NIGERIA	97 745	569 650	482,79	232 534	2 286 578	883,33
SENEGAL	10 560	0	-100,00	48 400	0	-100,00
MAURITANIA	540	0	-100,00	2 460	0	-100,00
BENIN	14 740	0	-100,00	5 148	0	-100,00
GAMBIA	23 520	25 920	10,20	148 800	165 900	11,49
SEYCHELLES	17 925	0	-100,00	38 062	0	-100,00
SOUTH AFRICA	800 855	666 017	-16,84	1 689 503	1 203 462	-28,77
MAURITIUS	15 480	41 060	165,25	53 080	66 460	25,21
AUSTRALIA	3 169 029	3 765 455	18,82	4 838 950	8 204 141	69,54
NEW ZEALAND	450 849	808 563	79,34	1 066 059	1 942 269	82,19
NEW CALEDONIA	1 628	0	-100,00	3 036	0	-100,00
VANUATU	70	56	-20,00	118	296	150,85
FIJI	5 148	0	-100,00	4 025	0	-100,00
SOLOMON ISLANDS	0	1 837	-	0	3 693	-
CHRISTMAS ISLANDS	159	0	-100,00	654	0	-100,00
EAST TIMOR	65 569	183 650	180,09	43 676	131 076	200,11
UNITED STATES	28 758 679	34 113 898	18,62	34 656 113	45 217 747	30,48
CANADA	561 693	1 117 488	98,95	1 371 933	1 708 975	24,57
MEXICO	1 193 725	1 638 428	37,25	960 591	1 472 797	53,32
PANAMA	16 945	16 986	0,24	19 843	22 300	12,38
SURINAME	975	1 920	96,92	1 367	2 520	84,35
CHILE	436 685	720 244	64,93	499 576	875 798	75,31
ARGENTINA	5 428 930	3 438 272	-36,67	5 961 905	4 198 393	-29,58
BRAZIL	6 940 950	1 326 400	-80,89	15 204 835	2 369 735	-84,41
COLOMBIA	64 938	33 754	-48,02	86 200	47 530	-44,86
BOLIVIA	36 720	18 360	-50,00	34 380	18 180	-47,12
URUGUAY	555 828	474 066	-14,71	975 847	724 061	-25,80
PARAGUAY	90 500	91 000	0,55	192 910	151 736	-21,34

**TABEL 5. PERKEMBANGAN EKSPOR INDONESIA MENURUT KOMODITI DAN NEGARA TUJUAN  
JANUARI-JUNI 2014 DAN 2015**

KOMODITI / NEGARA TUJUAN	BERAT BERSIH (KG)		PERUB	NILAI FOB (US \$)		PERUB
	JAN-JUN 2014	JAN-JUN 2015	%	JAN-JUN 2014	JAN-JUN 2015	%
(1)	(2)	(3)	(4)	(5)	(6)	(7)
PERU	382 415	582 472	52,31	467 580	783 799	67,63
GUYANA	17 348	12 868	-25,82	14 691	7 191	-51,05
PUERTO RICO	104 879	132 333	26,18	93 101	158 166	69,89
DOMINICAN REPUBLIC	12 500	113 000	804,00	14 371	119 450	731,19
COSTA RICA	155 150	168 500	8,60	363 518	331 558	-8,79
DOMINICA	12 500	12 500	0,00	26 238	22 825	-13,01
FRENCH POLYNESIA	320	0	-100,00	2 078	0	-100,00
MARTINIQUE	18 000	0	-100,00	23 271	0	-100,00
GUADELOUPE	0	12 000	-	0	28 600	-
UNITED KINGDOM	1 962 129	2 090 851	6,56	3 742 159	3 783 657	1,11
NETHERLANDS	15 094 206	11 878 055	-21,31	19 064 091	23 087 529	21,10
FRANCE	1 600 130	1 386 399	-13,36	1 436 859	1 985 737	38,20
GERMANY, FED. REP. OF	9 366 563	8 997 888	-3,94	13 814 099	12 706 122	-8,02
AUSTRIA	317 746	220 310	-30,66	416 212	373 245	-10,32
BELGIUM	1 509 333	2 602 503	72,43	2 793 063	5 011 780	79,44
SWITZERLAND	482 335	171 767	-64,39	578 338	267 938	-53,67
DENMARK	1 038 889	883 448	-14,96	1 188 848	1 270 599	6,88
NORWAY	854 495	791 061	-7,42	1 124 976	1 276 266	13,45
SWEDEN	1 057 683	939 120	-11,21	1 147 493	1 396 479	21,70
FINLAND	2 656 694	2 898 405	9,10	2 845 432	3 489 504	22,64
IRELAND	48 056	13 125	-72,69	70 656	27 645	-60,87
ITALY	3 096 754	4 066 337	31,31	4 270 945	5 196 926	21,68
SPAIN	8 598 982	11 540 328	34,21	11 381 555	13 200 727	15,98
PORTUGAL	193 000	483 500	150,52	394 587	890 265	125,62
GREECE	543 450	784 580	44,37	727 604	1 078 215	48,19
HUNGARY	223 948	166 202	-25,79	316 625	269 840	-14,78
POLAND	1 894 335	1 641 184	-13,36	2 312 143	2 628 966	13,70
ROMANIA	30 849	52 884	71,43	29 900	51 480	72,17
BULGARIA	13 000	128 940	891,85	30 056	187 365	523,39
ARMENIA	12 500	0	-100,00	27 875	0	-100,00
BELARUS	21 000	0	-100,00	35 857	0	-100,00
KAZAKHSTAN	0	52 000	-	0	78 615	-
UKRAINE	579 290	304 392	-47,45	1 209 876	502 461	-58,47
UZBEKISTAN	17 690	0	-100,00	17 745	0	-100,00
LITHUANIA	124 678	91 968	-26,24	157 807	129 347	-18,03
LATVIA	70 200	43 820	-37,58	89 370	70 069	-21,60
ESTONIA	12 500	440 044	3 420,35	30 150	502 752	1 567,50
GEORGIA	13 000	13 000	0,00	13 000	24 310	87,00
CROATIA	139 524	266 968	91,34	253 116	344 265	36,01
SLOVAKIA	440 824	229 164	-48,01	349 050	216 320	-38,03
SLOVENIA	398 000	283 500	-28,77	882 350	529 949	-39,94
CZECH REPUBLIC	508 135	359 007	-29,35	464 056	450 697	-2,88
RUSSIA FEDERATION	2 629 104	2 131 090	-18,94	4 707 596	3 886 159	-17,45
<b>-MINUMAN OLAHAN</b>	<b>104 649 189</b>	<b>97 904 976</b>	<b>-6,44</b>	<b>73 415 027</b>	<b>72 166 278</b>	<b>-1,70</b>
JAPAN	6 649 763	6 728 448	1,18	6 086 456	5 676 190	-6,74
HONG KONG	4 234 794	2 215 858	-47,67	3 508 714	2 050 049	-41,57
KOREA, REPUBLIC OF	172 212	224 659	30,45	223 847	375 921	67,94
TAIWAN	2 063 838	791 826	-61,63	1 786 792	964 357	-46,03
CHINA	163 975	1 838 466	1 021,19	240 210	1 557 923	548,57
MONGOLIA	16 164	0	-100,00	14 170	0	-100,00
MACAU	65 597	21 852	-66,69	70 431	14 730	-79,09
PAPUA NEW GUINEA	2 916 366	2 076 534	-28,80	1 186 290	682 684	-42,45
THAILAND	1 897 803	6 218 923	227,69	1 604 586	5 773 755	259,83
SINGAPORE	18 252 939	15 434 726	-15,44	12 778 076	12 507 346	-2,12
PHILIPPINES	23 046 219	13 966 485	-39,40	20 642 746	12 469 494	-39,59
MALAYSIA	2 904 584	1 892 253	-34,85	2 662 936	2 496 260	-6,26
MYANMAR	21 969	488 381	2 123,05	19 499	308 994	1 484,67
CAMBODIA	89 043	45 138	-49,31	56 123	22 597	-59,74
BRUNEI DARUSSALAM	3 271 020	3 792 742	15,95	1 578 196	1 613 412	2,23
VIET NAM	543 891	975 788	79,41	375 921	576 848	53,45
MALDIVES	131 756	246 087	86,77	99 661	387 797	289,12
INDIA	2 829	1 086	-61,61	3 949	2 653	-32,82
PAKISTAN	2 222	153 563	6 811,03	2 848	418 822	14 605,83
IRAQ	0	4 112	-	0	1 524	-
SAUDI ARABIA	525 086	133 464	-74,58	334 257	70 185	-79,00
ISRAEL	0	26 000	-	0	4 000	-
KUWAIT	16 781	14 529	-13,42	10 630	8 939	-15,91
YEMEN	5 736	0	-100,00	7 349	0	-100,00
OMAN	1 280 307	1 326 471	3,61	813 633	831 206	2,16
UNITED ARAB EMIRATES	1 330 964	1 253 359	-5,83	908 000	781 628	-13,92
QATAR	146 081	155 244	6,27	91 858	95 472	3,93
BAHRAIN	144 792	84 063	-41,94	96 777	54 595	-43,59
EGYPT	12 855	360	-97,20	7 403	2 450	-66,91
LIBYAN ARAB JAMAHIRIYA	12 000	0	-100,00	7 600	0	-100,00
SUDAN	176 032	0	-100,00	134 928	0	-100,00
TANZANIA, UNITED REP. OF	810	320	-60,49	1 924	735	-61,80

TABEL 5. PERKEMBANGAN EKSPOR INDONESIA MENURUT KOMODITI DAN NEGARA TUJUAN  
JANUARI-JUNI 2014 DAN 2015

KOMODITI / NEGARA TUJUAN	BERAT BERSIH (KG)		PERUB	NILAI FOB (US \$)		PERUB
	JAN-JUN 2014	JAN-JUN 2015	%	JAN-JUN 2014	JAN-JUN 2015	%
(1)	(2)	(3)	(4)	(5)	(6)	(7)
SOMALIA	69 067	0	-100,00	42 855	0	-100,00
KENYA	15 251	51 246	236,02	6 595	35 392	436,65
TOGO	4 759	15 285	221,18	3 382	6 345	87,61
GHANA	25 600	82 996	224,20	31 360	626 218	1 896,87
GUINEA	18 620	15 340	-17,62	4 750	4 409	-7,18
CONGO	16	639	3 893,75	33	311	842,42
CAMEROON	120	55	-54,17	49	48	-2,04
NIGERIA	91 407	257 381	181,58	144 295	1 782 523	1 135,33
SIERRA LEONE	3 444	2 506	-27,24	4 568	2 637	-42,27
GABON	588	811	37,93	1 170	720	-38,46
COTE D'IVOIRE	12	116	866,67	175	150	-14,29
SENEGAL	1	3 523	352 200,00	3	1 042	34 633,33
BENIN	0	10 800	-	0	16 200	-
SOUTH AFRICA	0	156	-	0	203	-
COMOROS	37 488	0	-100,00	63 347	0	-100,00
DEMOCRATIC REP. OF THE CONGO	0	13	-	0	74	-
AUSTRALIA	1 298 668	1 708 296	31,54	1 403 340	1 302 516	-7,18
NEW ZEALAND	4 356	43 055	888,41	6 085	36 306	496,65
MICRONESIA, FED. STATES OF	17 214	16 959	-1,48	2 996	2 983	-0,43
NAURU	153 431	186 999	21,88	22 563	31 189	38,23
NEW CALEDONIA	666	1 535	130,48	4 856	1 388	-71,42
NORTHERN MARIANA ISLANDS	1 927	2 837	47,22	5 380	3 562	-33,79
VANUATU	23 916	17 049	-28,71	15 891	15 702	-1,19
AMERICAN SAMOA	154 918	138 055	-10,89	81 235	69 416	-14,55
FIJI	830	1 200	44,58	1 377	1 625	18,01
KIRIBATI	120 319	119 109	-1,01	40 593	36 744	-9,48
MARSHALL ISLANDS	16 272	0	-100,00	2 712	0	-100,00
SAMOA	8 118	3 420	-57,87	11 480	4 660	-59,41
SOLOMON ISLANDS	128 160	147 820	15,34	33 162	52 875	59,44
TONGA	16 174	30 419	88,07	18 670	40 501	116,93
TUVALU	0	1 400	-	0	6 048	-
CHRISTMAS ISLANDS	245	475	93,88	1 866	686	-63,24
EAST TIMOR	19 828 852	24 332 117	22,71	5 239 559	9 150 353	74,64
UNITED STATES	8 197 510	8 698 692	6,11	7 032 692	7 229 660	2,80
CANADA	428 400	454 779	6,16	363 398	373 501	2,78
SURINAME	1 424	0	-100,00	5 037	0	-100,00
TRINIDAD AND TOBAGO	0	9 000	-	0	7 232	-
FRENCH POLYNESIA	195	0	-100,00	253	0	-100,00
UNITED KINGDOM	3 105 240	659 210	-78,77	2 623 895	523 083	-80,06
NETHERLANDS	188 672	281 196	49,04	357 021	701 857	96,59
FRANCE	7 846	0	-100,00	2 614	0	-100,00
GERMANY, FED. REP. OF	5 620	10 526	87,30	7 161	6 590	-7,97
BELGIUM	124	113	-8,87	777	1 208	55,47
SWITZERLAND	2	0	-100,00	20	0	-100,00
SWEDEN	0	110	-	0	1 243	-
FINLAND	2 165	0	-100,00	39 480	0	-100,00
IRELAND	0	1	-	0	5	-
ITALY	4 724	0	-100,00	1 532	0	-100,00
SPAIN	560 000	480 000	-14,29	419 670	328 320	-21,77
HUNGARY	8 400	0	-100,00	11 320	0	-100,00
SLOVENIA	0	9 000	-	0	10 187	-
<b>-ROKOK DAN TEMBAKAU OLAHAN</b>	<b>52 122 507</b>	<b>54 033 135</b>	<b>3,67</b>	<b>486 223 669</b>	<b>470 518 359</b>	<b>-3,23</b>
JAPAN	43 086	54 491	26,47	1 023 150	1 295 555	26,62
HONG KONG	57 478	74 068	28,86	871 946	1 108 698	27,15
KOREA, DEM. PEOPLE'S REP.	9 600	0	-100,00	42 240	0	-100,00
KOREA, REPUBLIC OF	62 590	118 413	89,19	420 834	898 282	113,45
TAIWAN	102 076	128 035	25,43	1 363 310	1 274 264	-6,53
CHINA	40	30 553	76 282,50	6 140	140 715	2 191,78
MACAU	2 310	244	-89,44	25 696	4 392	-82,91
PAPUA NEW GUINEA	24	1 625	6 670,83	373	84 712	22 610,99
THAILAND	2 776 147	2 890 583	4,12	20 567 991	19 012 562	-7,56
SINGAPORE	5 331 905	5 308 917	-0,43	65 214 486	49 764 085	-23,69
PHILIPPINES	1 878 542	1 209 117	-35,64	10 268 240	10 858 719	5,75
MALAYSIA	9 765 615	9 846 939	0,83	134 164 572	136 527 476	1,76
CAMBODIA	18 601 502	18 310 679	-1,56	145 969 440	130 131 432	-10,85
LAO PEOPLE'S DEM. REP.	3 919	5 976	52,49	59 895	61 473	2,63
NEPAL	0	2 897	-	0	36 291	-
VIET NAM	1 526 472	1 923 226	25,99	16 217 184	18 377 244	13,32
MALDIVES	31 568	46 102	46,04	405 561	499 827	23,24
INDIA	135 733	43 843	-67,70	1 090 804	312 875	-71,32
PAKISTAN	0	122 006	-	0	858 045	-
BANGLADESH	69 312	23 265	-66,43	172 883	159 801	-7,57
SRI LANKA	100 015	481 023	380,95	2 024 588	7 926 245	291,50
IRAQ	0	170	-	0	1 620	-
IRAN (ISLAMIC REPUBLIC OF)	357 532	206 667	-42,20	1 585 560	993 620	-37,33
SAUDI ARABIA	236 666	78 891	-66,67	2 812 889	958 310	-65,93

TABEL 5. PERKEMBANGAN EKSPOR INDONESIA MENURUT KOMODITI DAN NEGARA TUJUAN  
JANUARI-JUNI 2014 DAN 2015

KOMODITI / NEGARA TUJUAN	BERAT BERSIH (KG)		PERUB	NILAI FOB (US \$)		PERUB
	JAN-JUN 2014	JAN-JUN 2015	%	JAN-JUN 2014	JAN-JUN 2015	%
(1)	(2)	(3)	(4)	(5)	(6)	(7)
JORDAN	574 560	111 420	-80,61	2 438 100	422 100	-82,69
LEBANON	12 880	0	-100,00	53 120	0	-100,00
SYRIA ARAB REPUBLIC	952 798	244 188	-74,37	3 966 228	1 099 980	-72,27
TURKEY	444 988	843 510	89,56	2 033 383	3 342 965	64,40
UNITED ARAB EMIRATES	627 949	473 301	-24,63	3 667 496	2 825 140	-22,97
QATAR	1 398	863	-38,27	11 335	9 170	-19,10
BAHRAIN	514	1 396	171,60	5 410	11 765	117,47
CYPRUS	1 120	616	-45,00	16 250	8 090	-50,22
EGYPT	119 200	1 009 482	746,88	138 746	3 285 112	2 267,72
KENYA	396 000	0	-100,00	2 162 160	0	-100,00
CAMEROON	138 600	159 700	15,22	524 543	554 630	5,74
DJIBOUTI	28 728	0	-100,00	113 400	0	-100,00
SOUTH AFRICA	132	6 163	4 568,94	2 170	21 250	879,26
MAURITIUS	112	224	100,00	1 440	3 040	111,11
AUSTRALIA	204 494	210 726	3,05	2 753 002	3 056 699	11,03
NEW ZEALAND	35 577	21 769	-38,81	1 478 452	369 477	-75,01
MICRONESIA, FED. STATES OF	228	0	-100,00	2 813	0	-100,00
EAST TIMOR	528 501	550 820	4,22	7 128 363	7 880 944	10,56
UNITED STATES	1 654 065	3 044 596	84,07	7 931 203	9 944 292	25,38
CANADA	5 302	2 331	-56,04	97 660	43 030	-55,94
NICARAGUA	110 000	36 000	-67,27	977 320	321 480	-67,11
PANAMA	117 575	241 775	105,63	258 900	240 900	-6,95
SURINAME	190	0	-100,00	8 780	0	-100,00
CHILE	12 523	0	-100,00	188 500	0	-100,00
ARGENTINA	654	818	25,08	26 684	28 696	7,54
BRAZIL	166 967	90 155	-46,00	946 264	500 563	-47,10
COLOMBIA	980	0	-100,00	11 000	0	-100,00
URUGUAY	0	13 900	-	0	15 000	-
PARAGUAY	162 014	189 801	17,15	4 299 475	4 838 299	12,53
TRINIDAD AND TOBAGO	0	11 880	-	0	17 464	-
PUERTO RICO	270 000	551 400	104,22	621 900	1 785 957	187,18
BELIZE	124 200	96 600	-22,22	171 000	84 000	-50,88
DOMINICAN REPUBLIC	63 954	118 593	85,43	843 246	333 890	-60,40
HAITI	19 600	0	-100,00	32 340	0	-100,00
ARUBA	3 275	4 567	39,45	41 510	97 420	134,69
NETHERLANDS ANTILLES	15 469	6 973	-54,92	208 301	102 509	-50,79
UNITED KINGDOM	276 116	166 430	-39,72	2 308 541	640 360	-72,26
NETHERLANDS	567 772	530 776	-6,52	2 561 111	3 029 150	18,27
FRANCE	2 398	72 088	2 906,17	2 439	721 475	29 480,77
GERMANY, FED. REP. OF	685 756	548 403	-20,03	10 169 083	12 788 393	25,76
AUSTRIA	605	496	-18,02	9 800	8 086	-17,49
BELGIUM	2 176 639	2 414 324	10,92	13 849 677	11 489 692	-17,04
SWITZERLAND	100 308	39 601	-60,52	713 370	227 711	-68,08
DENMARK	59 064	119 008	101,49	2 166 113	1 296 707	-40,14
SWEDEN	9 600	19 800	106,25	45 600	62 370	36,78
ITALY	105 329	314 728	198,80	181 223	925 373	410,63
SPAIN	25 474	18 668	-26,72	342 990	211 362	-38,38
PORTUGAL	110 285	89 019	-19,28	3 334 304	2 461 539	-26,18
GREECE	27 521	152 955	455,78	697 549	3 454 310	395,21
HUNGARY	1 169	2 001	71,17	19 986	35 830	79,28
POLAND	5 302	22 316	320,90	92 055	86 670	-5,85
ROMANIA	1 000	0	-100,00	18 640	0	-100,00
BULGARIA	0	317	-	0	7 480	-
LITHUANIA	61 724	501 215	712,03	2 197 510	10 282 418	367,91
SLOVENIA	19 200	19 000	-1,04	34 560	28 120	-18,63
CZECH REPUBLIC	566	1 193	110,78	10 842	20 833	92,15
RUSSIA FEDERATION	0	49 500	-	0	210 375	-
<b>-DAGING TERNAK</b>	<b>2 012 622</b>	<b>1 852 260</b>	<b>-7,97</b>	<b>11 719 883</b>	<b>11 723 637</b>	<b>0,03</b>
JAPAN	14	10	-28,57	133	181	36,09
HONG KONG	83 885	60 870	-27,44	88 737	185 664	109,23
KOREA, REPUBLIC OF	10 830	41 595	284,07	34 275	337 642	885,10
TAIWAN	0	1 042	-	0	5 210	-
CHINA	0	20 209	-	0	86 076	-
SINGAPORE	5 272	4 084	-22,53	14 495	11 683	-19,40
MALAYSIA	17 750	29 010	63,44	32 466	41 499	27,82
VIET NAM	20 660	2 700	-86,93	6 928	4 320	-37,64
SOLOMON ISLANDS	0	60	-	0	1 440	-
EAST TIMOR	155	455	193,55	40	142	255,00
CANADA	0	18 943	-	0	154 985	-
UNITED KINGDOM	3	0	-100,00	19	0	-100,00
NETHERLANDS	200 466	81 600	-59,29	1 413 494	661 781	-53,18
FRANCE	445 754	510 142	14,44	2 989 951	3 495 795	16,92
BELGIUM	1 211 833	1 081 540	-10,75	7 056 290	6 737 219	-4,52
SWITZERLAND	16 000	0	-100,00	83 055	0	-100,00
<b>-DAGING UNGGAS</b>	<b>0</b>	<b>300</b>	<b>-</b>	<b>0</b>	<b>600</b>	<b>-</b>

TABEL 5. PERKEMBANGAN EKSPOR INDONESIA MENURUT KOMODITI DAN NEGARA TUJUAN  
JANUARI-JUNI 2014 DAN 2015

KOMODITI / NEGARA TUJUAN	BERAT BERSIH (KG)		PERUB	NILAI FOB (US \$)		PERUB
	JAN-JUN 2014	JAN-JUN 2015	%	JAN-JUN 2014	JAN-JUN 2015	%
(1)	(2)	(3)	(4)	(5)	(6)	(7)
HONG KONG	0	300	-	0	600	-
<b>-IKAN OLAHAN</b>	<b>132 560 261</b>	<b>131 573 981</b>	<b>-0,74</b>	<b>773 649 357</b>	<b>739 050 065</b>	<b>-4,47</b>
JAPAN	17 911 861	19 964 289	11,46	107 832 212	107 761 805	-0,07
HONG KONG	687 668	779 058	13,29	7 219 244	8 898 987	23,27
KOREA, REPUBLIC OF	3 228 049	3 648 460	13,02	9 538 219	10 125 699	6,16
TAIWAN	4 500 206	4 359 919	-3,12	10 132 291	8 164 903	-19,42
CHINA	4 202 778	1 498 469	-64,35	5 144 762	4 304 610	-16,33
PAPUA NEW GUINEA	943 620	1 102 973	16,89	1 468 178	1 738 935	18,44
THAILAND	11 798 175	6 377 720	-45,94	19 942 866	12 679 572	-36,42
SINGAPORE	3 655 475	3 478 360	-4,85	12 204 349	13 421 814	9,98
PHILIPPINES	141 844	292 795	106,42	264 836	706 715	166,85
MALAYSIA	6 413 612	6 726 365	4,88	14 969 411	14 531 478	-2,93
MYANMAR	1 188	1 052	-11,45	3 300	2 342	-29,03
BRUNEI DARUSSALAM	23 199	6 946	-70,06	46 488	76 251	64,02
VIET NAM	1 656 848	3 908 309	135,89	6 078 465	8 838 378	45,40
MALDIVES	455	1 460	220,88	12 227	68 280	458,44
INDIA	100	464	364,00	2 250	2 320	3,11
BANGLADESH	1 053	60	-94,30	3 284	332	-89,89
SRI LANKA	1 537 630	1 647 893	7,17	1 751 573	2 128 500	21,52
IRAQ	0	79 969	-	0	214 737	-
IRAN (ISLAMIC REPUBLIC OF)	0	201 095	-	0	341 580	-
SAUDI ARABIA	5 639 557	6 611 512	17,23	27 422 259	28 398 244	3,56
ISRAEL	279 115	24 000	-91,40	1 301 584	117 600	-90,96
KUWAIT	34 230	100 659	194,07	172 144	403 049	134,13
JORDAN	1 014 877	324 202	-68,06	4 081 605	1 005 216	-75,37
LEBANON	67 879	35 424	-47,81	301 972	327 294	8,39
YEMEN	914 693	410 725	-55,10	3 773 634	1 503 898	-60,15
OMAN	114 541	51 570	-54,98	280 793	177 497	-36,79
SYRIA ARAB REPUBLIC	235 500	38 400	-83,69	709 600	192 000	-72,94
UNITED ARAB EMIRATES	376 687	213 424	-43,34	2 003 490	1 495 781	-25,34
QATAR	1 032	1 000	-3,10	28 032	24 050	-14,21
BAHRAIN	560	8 498	1 417,50	8 160	39 453	383,49
CYPRUS	10 693	9 250	-13,49	58 766	38 630	-34,26
EGYPT	261 384	649 364	148,43	750 770	2 121 821	182,62
LIBYAN ARAB JAMAHIRIYA	1 189 276	1 536 774	29,22	4 595 335	5 263 025	14,53
MOROCCO	29 376	47 520	61,76	126 000	162 150	28,69
ALGERIA	285 545	244 094	-14,52	845 847	620 375	-26,66
SUDAN	42 115	120 000	184,93	116 000	320 500	176,29
ERITREA	20 000	0	-100,00	57 600	0	-100,00
NAMIBIA	128 880	104 465	-18,94	364 652	428 718	17,57
TANZANIA, UNITED REP. OF	20 000	341 666	1 608,33	57 600	752 615	1 206,62
MADAGASCAR	0	18 875	-	0	49 800	-
KENYA	40 000	31 430	-21,43	134 400	94 870	-29,41
REUNION	15 006	111 919	645,83	103 785	576 217	455,20
MOZAMBIQUE	522 288	928 512	77,78	730 860	1 736 046	137,53
EQUATORIAL GUINEA	40 000	0	-100,00	105 600	0	-100,00
TOGO	160 000	40 000	-75,00	425 600	102 400	-75,94
GHANA	1 728 181	860 739	-50,19	4 052 228	1 958 155	-51,68
LIBERIA	96 106	91 388	-4,91	239 069	197 713	-17,30
ANGOLA	509 075	398 278	-21,76	1 002 830	895 655	-10,69
CONGO	80 000	633 376	691,72	217 600	1 343 384	517,36
CAMEROON	438 295	520 000	18,64	1 181 747	1 462 400	23,75
NIGERIA	194 988	360 000	84,63	494 291	875 950	77,21
SIERRA LEONE	39 313	59 801	52,12	113 220	160 096	41,40
GABON	194 233	189 624	-2,37	473 896	393 915	-16,88
COTE D'IVOIRE	193 082	160 000	-17,13	419 348	398 155	-5,05
SENEGAL	98 275	20 000	-79,65	265 218	42 550	-83,96
MAURITANIA	60 000	0	-100,00	158 400	0	-100,00
MALI	137 500	19 750	-85,64	364 935	52 140	-85,71
BENIN	146 250	100 000	-31,62	391 060	262 240	-32,94
GAMBIA	0	40 000	-	0	98 400	-
SOUTH AFRICA	113 661	62 880	-44,68	526 614	310 245	-41,09
COMOROS	19 963	0	-100,00	57 492	0	-100,00
MAURITIUS	153 344	341 435	122,66	454 532	1 088 882	139,56
DEMOCRATIC REP. OF THE CONGO	597 193	1 172 027	96,26	1 318 348	2 721 033	106,40
AUSTRALIA	2 420 054	3 619 327	49,56	17 527 355	21 920 825	25,07
NEW ZEALAND	24 240	66 906	176,01	109 048	467 644	328,84
GUAM	74 279	60 900	-18,01	594 224	487 194	-18,01
NEW CALEDONIA	20 001	20 000	0,00	56 880	57 360	0,84
AMERICAN SAMOA	31 080	154 902	398,40	147 000	381 588	159,58
FIJI	78 295	0	-100,00	167 528	0	-100,00
SAMOA	18 462	70 926	284,17	24 435	136 547	458,82
CHRISTMAS ISLANDS	395	0	-100,00	2 749	0	-100,00
EAST TIMOR	818 542	643 457	-21,39	1 074 870	712 075	-33,75
UNITED STATES	32 594 709	33 780 680	3,64	346 208 911	341 041 558	-1,49
CANADA	1 061 189	989 260	-6,78	6 153 907	6 394 269	3,91

TABEL 5. PERKEMBANGAN EKSPOR INDONESIA MENURUT KOMODITI DAN NEGARA TUJUAN  
JANUARI-JUNI 2014 DAN 2015

KOMODITI / NEGARA TUJUAN	BERAT BERSIH (KG)		PERUB	NILAI FOB (US \$)		PERUB
	JAN-JUN 2014	JAN-JUN 2015	%	JAN-JUN 2014	JAN-JUN 2015	%
(1)	(2)	(3)	(4)	(5)	(6)	(7)
MEXICO	898 123	2 127 815	136,92	2 616 936	6 522 550	149,24
GUATEMALA	32 111	142 759	344,58	59 992	255 121	325,26
PANAMA	28 990	15 000	-48,26	236 640	120 450	-49,10
CHILE	86 166	11 261	-86,93	456 500	101 683	-77,73
BRAZIL	20 000	0	-100,00	61 600	0	-100,00
ECUADOR	0	22 000	-	0	202 312	-
PERU	52 564	8 500	-83,83	182 237	66 560	-63,48
BAHAMAS	18 781	0	-100,00	48 285	0	-100,00
PUERTO RICO	43 969	122 410	178,40	514 954	990 018	92,25
DOMINICAN REPUBLIC	21 771	412 304	1 793,82	208 834	1 652 791	691,44
ANTIGUA AND BARBUDA	0	14 592	-	0	57 950	-
MARTINIQUE	131 551	45 062	-65,75	598 574	265 035	-55,72
NETHERLANDS ANTILLES	32 132	17 900	-44,29	270 425	149 545	-44,70
GUADELOUPE	17 741	15 430	-13,03	132 762	115 702	-12,85
UNITED KINGDOM	4 764 579	4 954 675	3,99	26 053 934	27 571 173	5,82
NETHERLANDS	4 164 996	2 279 144	-45,28	41 065 704	15 939 785	-61,18
FRANCE	1 207 984	1 216 803	0,73	9 539 444	7 471 675	-21,68
GERMANY, FED. REP. OF	3 927 038	2 480 916	-36,82	24 356 010	14 975 625	-38,51
AUSTRIA	67 520	35 419	-47,54	221 715	78 079	-64,78
BELGIUM	762 100	923 310	21,15	5 502 976	5 891 674	7,06
SWITZERLAND	17 840	19 200	7,62	91 599	66 659	-27,23
DENMARK	110 520	148 290	34,17	572 947	649 547	13,37
NORWAY	0	10 644	-	0	85 018	-
SWEDEN	11 706	33 553	186,63	105 770	352 614	233,38
FINLAND	1	0	-100,00	9	0	-100,00
ITALY	2 992 500	3 264 131	9,08	18 589 651	20 399 959	9,74
SPAIN	875 819	422 750	-51,73	3 425 270	1 525 583	-55,46
PORTUGAL	1 203 865	538 379	-55,28	5 864 337	2 088 054	-64,39
GREECE	35 358	54 116	53,05	169 488	277 695	63,84
POLAND	2 878	24 100	737,39	8 635	94 499	994,37
BULGARIA	147 560	174 282	18,11	455 818	518 345	13,72
ALBANIA	36 150	61 455	70,00	110 510	145 117	31,32
BELARUS	10 230	0	-100,00	297 970	0	-100,00
UKRAINE	31 980	60 000	87,62	230 298	220 500	-4,25
LITHUANIA	0	50 040	-	0	222 450	-
CROATIA	176 527	118 069	-33,12	699 478	447 684	-36,00
BOSNIA AND HERZEGOVINA	29 184	13 431	-53,98	98 088	46 316	-52,78
SLOVAKIA	29 376	0	-100,00	125 400	0	-100,00
SLOVENIA	20 000	0	-100,00	61 600	0	-100,00
CZECH REPUBLIC	307 980	0	-100,00	1 051 666	0	-100,00
RUSSIA FEDERATION	68 958	1 119 502	1 523,45	300 212	5 293 337	1 663,20
SERBIA	86 013	102 144	18,75	295 311	370 500	25,46
<b>-BERAS GILING</b>	<b>247 015</b>	<b>200 100</b>	<b>-18,99</b>	<b>433 929</b>	<b>257 684</b>	<b>-40,62</b>
KOREA, REPUBLIC OF	100	0	-100,00	100	0	-100,00
TAIWAN	0	530	-	0	229	-
PAPUA NEW GUINEA	0	640	-	0	654	-
SINGAPORE	172 855	142 750	-17,42	312 964	170 382	-45,56
MALAYSIA	20 080	20 320	1,20	30 590	30 472	-0,39
EAST TIMOR	380	1 675	340,79	308	300	-2,60
UNITED STATES	20 100	20 325	1,12	29 214	29 569	1,22
GERMANY, FED. REP. OF	16 700	0	-100,00	30 562	0	-100,00
BELGIUM	0	13 860	-	0	26 078	-
ITALY	16 670	0	-100,00	29 951	0	-100,00
ESTONIA	130	0	-100,00	240	0	-100,00
<b>-KOPI OLAHAN</b>	<b>21 899</b>	<b>5 137</b>	<b>-76,54</b>	<b>50 858</b>	<b>24 238</b>	<b>-52,34</b>
JAPAN	0	100	-	0	900	-
HONG KONG	0	242	-	0	2 640	-
TAIWAN	1 200	0	-100,00	2 400	0	-100,00
CHINA	1 710	0	-100,00	7 050	0	-100,00
MALAYSIA	500	4 360	772,00	1 600	16 152	909,50
EGYPT	18 300	0	-100,00	38 569	0	-100,00
AUSTRALIA	0	300	-	0	3 200	-
UNITED STATES	1	135	13 400,00	15	1 346	8 873,33
NETHERLANDS	8	0	-100,00	24	0	-100,00
DENMARK	180	0	-100,00	1 200	0	-100,00
<b>-TEH OLAHAN</b>	<b>2 993 169</b>	<b>7 548 410</b>	<b>152,19</b>	<b>13 314 986</b>	<b>21 920 063</b>	<b>64,63</b>
JAPAN	24 921	26 532	6,46	6 998	26 909	284,52
HONG KONG	18 974	26 067	37,38	10 072	65 183	547,17
KOREA, REPUBLIC OF	1 272	1 518	19,34	5 264	15 281	190,29
TAIWAN	280 781	487 024	73,45	875 344	1 451 803	65,86
CHINA	234 286	548 683	134,19	252 713	1 395 845	452,34
MONGOLIA	25 666	14 918	-41,88	166 758	86 146	-48,34
PAPUA NEW GUINEA	7 283	5 084	-30,19	45 721	29 270	-35,98
THAILAND	20 626	1 570	-92,39	160 407	4 313	-97,31

TABEL 5. PERKEMBANGAN EKSPOR INDONESIA MENURUT KOMODITI DAN NEGARA TUJUAN  
JANUARI-JUNI 2014 DAN 2015

KOMODITI / NEGARA TUJUAN	BERAT BERSIH (KG)		PERUB	NILAI FOB (US \$)		PERUB
	JAN-JUN 2014	JAN-JUN 2015	%	JAN-JUN 2014	JAN-JUN 2015	%
(1)	(2)	(3)	(4)	(5)	(6)	(7)
SINGAPORE	202 960	152 165	-25,03	1 230 968	885 320	-28,08
PHILIPPINES	50 881	498 157	879,06	381 674	1 168 084	206,04
MALAYSIA	315 083	1 398 102	343,72	1 864 184	3 845 452	106,28
MYANMAR	120	720	500,00	945	6 021	537,14
CAMBODIA	240	1 020	325,00	1 894	8 504	349,00
BRUNEI DARUSSALAM	1 358	1 118	-17,67	7 626	6 634	-13,01
VIET NAM	192 022	210 146	9,44	1 241 203	1 196 157	-3,63
MALDIVES	14 256	7 128	-50,00	86 570	39 858	-53,96
INDIA	0	192 500	-	0	329 720	-
PAKISTAN	354 682	438 304	23,58	635 551	843 755	32,76
AFGHANISTAN	27 405	0	-100,00	45 288	0	-100,00
IRAN (ISLAMIC REPUBLIC OF)	0	2 000	-	0	5 740	-
SAUDI ARABIA	48 298	32 620	-32,46	540 483	516 952	-4,35
KUWAIT	0	2 600	-	0	3 600	-
UNITED ARAB EMIRATES	13 121	132 003	906,04	83 063	267 524	222,07
QATAR	60	25	-58,33	426	261	-38,73
MOROCCO	0	19 200	-	0	34 906	-
ALGERIA	0	115 200	-	0	213 811	-
GAMBIA	0	37	-	0	67	-
AUSTRALIA	844 388	815 431	-3,43	4 372 443	4 102 862	-6,17
NEW ZEALAND	225 072	222 098	-1,32	999 193	942 171	-5,71
FIJI	0	3 120	-	0	18 311	-
KIRIBATI	200	0	-100,00	350	0	-100,00
SAMOA	0	3 360	-	0	19 648	-
EAST TIMOR	27 615	52 633	90,60	49 322	101 076	104,93
UNITED STATES	841	272 359	32 285,14	12 772	510 222	3 894,85
CANADA	1	0	-100,00	1	0	-100,00
SURINAME	4 200	1 200	-71,43	35 150	4 200	-88,05
CHILE	0	20 000	-	0	41 000	-
UNITED KINGDOM	201	218 280	108 497,01	2 790	386 469	13 751,94
NETHERLANDS	67	62 151	92 662,69	473	134 964	28 433,62
FRANCE	0	9 582	-	0	26 743	-
GERMANY, FED. REP. OF	6 641	976 232	14 600,08	34 214	1 680 960	4 813,08
BELGIUM	5	3	-40,00	5	4	-20,00
SWITZERLAND	455	587	29,01	368	585	58,97
ITALY	0	254 780	-	0	593 972	-
SPAIN	14 002	0	-100,00	47 168	0	-100,00
GREECE	0	19 425	-	0	39 998	-
POLAND	14 080	238 071	1 590,85	45 991	715 329	1 455,37
ROMANIA	0	32	-	0	432	-
LATVIA	21 106	7 025	-66,72	71 594	25 994	-63,69
GEORGIA	0	57 600	-	0	128 007	-
<b>-GULA PASIR</b>	<b>362 911</b>	<b>1 487 498</b>	<b>309,88</b>	<b>549 101</b>	<b>1 348 353</b>	<b>145,56</b>
JAPAN	1 037	861 462	82 972,52	2 364	178 499	7 450,72
HONG KONG	20 392	31 497	54,46	41 388	51 687	24,88
KOREA, REPUBLIC OF	7 000	13 836	97,66	9 699	27 748	186,09
TAIWAN	3 100	1 200	-61,29	7 920	4 375	-44,76
CHINA	0	1 157	-	0	3 130	-
PAPUA NEW GUINEA	120	0	-100,00	72	0	-100,00
SINGAPORE	62 724	187 200	198,45	40 429	94 239	133,10
PHILIPPINES	0	17 875	-	0	40 219	-
MALAYSIA	101 321	172 979	70,72	51 150	124 090	142,60
BRUNEI DARUSSALAM	5 160	8 655	67,73	5 010	9 291	85,45
MALDIVES	0	40	-	0	590	-
PAKISTAN	0	4 976	-	0	1 104	-
SRI LANKA	18 000	0	-100,00	36 900	0	-100,00
UNITED ARAB EMIRATES	0	6 470	-	0	3 416	-
UGANDA	20	0	-100,00	2	0	-100,00
SOUTH AFRICA	0	900	-	0	3 150	-
AUSTRALIA	795	3 242	307,80	3 033	5 172	70,52
NEW ZEALAND	528	0	-100,00	852	0	-100,00
CHRISTMAS ISLANDS	0	2	-	0	31	-
EAST TIMOR	106	129	21,70	17	246	1 347,06
UNITED STATES	61 393	79 409	29,35	129 984	208 574	60,46
CANADA	21 220	4 812	-77,32	59 867	11 150	-81,38
UNITED KINGDOM	2 500	2 000	-20,00	6 250	3 940	-36,96
NETHERLANDS	3 371	31 986	848,86	10 237	410 627	3 911,20
FRANCE	0	1 000	-	0	2 650	-
GERMANY, FED. REP. OF	34 549	19 671	-43,06	102 677	86 944	-15,32
FINLAND	0	3 000	-	0	7 800	-
HUNGARY	19 000	30 000	57,89	39 870	63 000	58,01
ESTONIA	0	2 125	-	0	4 850	-
CZECH REPUBLIC	575	1 875	226,09	1 380	1 831	32,68
<b>-GULA LAINNYA</b>	<b>11 838 420</b>	<b>15 490 583</b>	<b>30,85</b>	<b>17 872 091</b>	<b>24 271 473</b>	<b>35,81</b>
JAPAN	103 509	110 138	6,40	106 752	236 574	121,61

TABEL 5. PERKEMBANGAN EKSPOR INDONESIA MENURUT KOMODITI DAN NEGARA TUJUAN  
JANUARI-JUNI 2014 DAN 2015

KOMODITI / NEGARA TUJUAN	BERAT BERSIH (KG)		PERUB	NILAI FOB (US \$)		PERUB
	JAN-JUN 2014	JAN-JUN 2015	%	JAN-JUN 2014	JAN-JUN 2015	%
(1)	(2)	(3)	(4)	(5)	(6)	(7)
HONG KONG	92 911	103 140	11,01	87 480	106 128	21,32
KOREA, REPUBLIC OF	147 625	631 634	327,86	167 968	859 819	411,89
TAIWAN	40 027	28 248	-29,43	38 692	35 769	-7,55
CHINA	684 294	93 775	-86,30	888 556	127 280	-85,68
PAPUA NEW GUINEA	169	0	-100,00	852	0	-100,00
THAILAND	37 894	35 590	-6,08	59 037	150 280	154,55
SINGAPORE	362 838	329 978	-9,06	488 638	367 544	-24,78
PHILIPPINES	2 535	120 802	4 665,36	9 499	152 292	1 503,24
MALAYSIA	389 759	483 472	24,04	428 147	406 431	-5,07
MYANMAR	17 625	0	-100,00	45 987	0	-100,00
CAMBODIA	99	0	-100,00	4	0	-100,00
BRUNEI DARUSSALAM	180	1 299	621,67	634	3 519	455,05
VIET NAM	5 688	31 751	458,21	27 011	33 339	23,43
MALDIVES	30 472	330	-98,92	5 405	4 195	-22,39
INDIA	400	1 320	230,00	368	3 320	802,17
PAKISTAN	6 102	8 108	32,87	6 172	6 699	8,54
SRI LANKA	0	15 944	-	0	44 936	-
AFGHANISTAN	671	0	-100,00	1 839	0	-100,00
SAUDI ARABIA	118 027	213 982	81,30	179 138	291 427	62,68
ISRAEL	0	14 000	-	0	43 600	-
KUWAIT	1 350	182	-86,52	4 558	620	-86,40
JORDAN	67 134	912	-98,64	86 488	3 100	-96,42
LEBANON	0	500	-	0	1 400	-
YEMEN	6 355	0	-100,00	10 686	0	-100,00
UNITED ARAB EMIRATES	27 081	5 223	-80,71	17 984	10 895	-39,42
QATAR	1 944	1 368	-29,63	7 214	5 190	-28,06
BAHRAIN	114	0	-100,00	385	0	-100,00
GABON	0	505	-	0	330	-
MAURITANIA	570	0	-100,00	2 263	0	-100,00
BENIN	3 615	0	-100,00	3 000	0	-100,00
SOUTH AFRICA	30 250	47 513	57,07	47 610	60 329	26,71
MAURITIUS	809	0	-100,00	605	0	-100,00
AUSTRALIA	162 438	250 792	54,39	362 566	669 198	84,57
NEW ZEALAND	43 816	23 359	-46,69	67 402	62 824	-6,79
NEW CALEDONIA	840	0	-100,00	104	0	-100,00
FIJI	44 000	88 000	100,00	30 360	60 940	100,72
TONGA	240	0	-100,00	304	0	-100,00
CHRISTMAS ISLANDS	24	0	-100,00	290	0	-100,00
EAST TIMOR	22 532	16 957	-24,74	10 319	19 749	91,38
UNITED STATES	8 515 333	10 833 208	27,22	12 558 949	16 122 587	28,38
CANADA	320 220	350 452	9,44	754 012	656 098	-12,99
MEXICO	4 000	10 000	150,00	17 160	25 000	45,69
SURINAME	1 575	0	-100,00	4 012	0	-100,00
BRAZIL	37 105	73 020	96,79	121 347	140 305	15,62
NETHERLANDS ANTILLES	0	41 600	-	0	30 784	-
UNITED KINGDOM	42 420	57 840	36,35	128 060	154 828	20,90
NETHERLANDS	339 847	1 188 862	249,82	737 198	2 636 550	257,64
FRANCE	4 000	17 030	325,75	12 480	66 000	428,85
GERMANY, FED. REP. OF	27 462	81 922	198,31	102 082	241 277	136,36
BELGIUM	39 360	89 076	126,31	102 803	224 025	117,92
SWITZERLAND	2 900	15 435	432,24	10 170	22 341	119,68
NORWAY	25 500	10 400	-59,22	23 034	27 080	17,57
FINLAND	5 126	5 410	5,54	42 255	18 949	-55,16
IRELAND	2 190	0	-100,00	7 761	0	-100,00
ITALY	0	660	-	0	1 881	-
HUNGARY	2 608	9 450	262,35	8 238	21 060	155,64
POLAND	0	1 500	-	0	4 200	-
BULGARIA	6 000	2 000	-66,67	14 700	6 120	-58,37
LITHUANIA	0	22 800	-	0	47 880	-
LATVIA	0	5 001	-	0	9 500	-
ESTONIA	1 328	2 400	80,72	4 959	7 150	44,18
CROATIA	2	0	-100,00	33	0	-100,00
SLOVAKIA	0	1 800	-	0	5 040	-
SLOVENIA	5 000	10 000	100,00	18 927	29 958	58,28
CZECH REPUBLIC	507	720	42,01	4 786	2 160	-54,87
RUSSIA FEDERATION	0	1 175	-	0	2 973	-
SERBIA	2 000	0	-100,00	4 808	0	-100,00
<b>-MAKANAN OLAHAN LAINNYA</b>	<b>344 101 205</b>	<b>347 748 476</b>	<b>1,06</b>	<b>913 703 088</b>	<b>925 108 186</b>	<b>1,25</b>
JAPAN	6 008 904	6 079 687	1,18	12 115 567	11 696 303	-3,46
HONG KONG	8 638 189	8 800 320	1,88	58 555 316	39 652 026	-32,28
KOREA, DEM. PEOPLE'S REP.	7 645	0	-100,00	15 021	0	-100,00
KOREA, REPUBLIC OF	4 835 819	5 182 586	7,17	12 162 281	12 596 945	3,57
TAIWAN	10 609 277	8 039 650	-24,22	21 430 528	17 608 244	-17,84
CHINA	10 670 633	16 440 168	54,07	40 987 785	65 953 787	60,91
MONGOLIA	100 989	85 158	-15,68	210 852	128 348	-39,13
MACAU	7 562	13 536	79,00	17 680	45 987	160,11



TABEL 5. PERKEMBANGAN EKSPOR INDONESIA MENURUT KOMODITI DAN NEGARA TUJUAN  
JANUARI-JUNI 2014 DAN 2015

KOMODITI / NEGARA TUJUAN	BERAT BERSIH (KG)		PERUB	NILAI FOB (US \$)		PERUB
	JAN-JUN 2014	JAN-JUN 2015	%	JAN-JUN 2014	JAN-JUN 2015	%
(1)	(2)	(3)	(4)	(5)	(6)	(7)
PAPUA NEW GUINEA	4 274 139	6 167 305	44,29	12 767 426	20 148 843	57,81
THAILAND	14 957 856	17 291 685	15,60	39 273 288	38 228 648	-2,66
SINGAPORE	23 859 744	27 612 984	15,73	72 487 202	67 117 206	-7,41
PHILIPPINES	65 257 917	74 329 657	13,90	172 240 805	210 531 385	22,23
MALAYSIA	61 536 170	53 367 740	-13,27	121 995 134	105 249 111	-13,73
MYANMAR	1 262 238	2 101 238	66,47	3 948 450	6 099 773	54,49
CAMBODIA	498 351	345 623	-30,65	3 135 645	2 418 416	-22,87
BRUNEI DARUSSALAM	2 094 034	2 937 997	40,30	5 365 027	6 299 229	17,41
NEPAL	70 861	73 913	4,31	178 257	136 278	-23,55
VIET NAM	14 302 433	13 066 686	-8,64	51 610 223	47 691 796	-7,59
MALDIVES	503 667	387 200	-23,12	806 114	854 372	5,99
INDIA	2 901 812	2 610 340	-10,04	5 835 869	5 773 430	-1,07
PAKISTAN	1 425 126	1 543 963	8,34	4 769 428	5 587 711	17,16
BANGLADESH	278 400	243 635	-12,49	909 739	807 178	-11,27
SRI LANKA	295 592	513 491	73,72	838 917	1 583 289	88,73
AFGHANISTAN	139 476	243 448	74,54	386 503	918 227	137,57
IRAQ	13 701	1 590 938	11 511,84	37 675	3 014 647	7 901,72
IRAN (ISLAMIC REPUBLIC OF)	215 029	271 814	26,41	579 410	1 118 974	93,12
SAUDI ARABIA	12 868 430	11 682 606	-9,21	44 937 538	41 342 234	-8,00
ISRAEL	729 460	653 708	-10,38	1 505 558	1 666 614	10,70
KUWAIT	710 164	855 661	20,49	1 733 979	2 123 568	22,47
JORDAN	7 126 018	1 553 115	-78,21	14 400 926	4 196 748	-70,86
LEBANON	831 032	1 643 316	97,74	2 860 218	5 478 301	91,53
PALESTINA	157 330	83 244	-47,09	511 977	238 719	-53,37
YEMEN	722 649	394 466	-45,41	2 230 559	1 087 039	-51,27
OMAN	323 726	271 802	-16,04	868 273	693 744	-20,10
SYRIA ARAB REPUBLIC	49 409	82 852	67,69	167 399	238 241	42,32
TURKEY	1 929 565	801 547	-58,46	4 996 707	1 949 808	-60,98
UNITED ARAB EMIRATES	3 946 188	3 986 378	1,02	11 742 004	13 248 256	12,83
QATAR	309 973	503 356	62,39	794 449	1 520 404	91,38
BAHRAIN	626 936	599 134	-4,43	1 379 056	1 396 651	1,28
EGYPT	603 466	545 367	-9,63	1 464 843	1 403 092	-4,22
LIBYAN ARAB JAMAHIRIYA	162 475	306 373	88,57	393 781	697 682	77,18
MOROCCO	70 443	356 060	405,46	99 000	625 188	531,50
TUNISIA	13 226	21 604	63,34	30 644	64 395	110,14
ALGERIA	320 044	570 040	78,11	557 089	1 005 049	80,41
SUDAN	54 668	156 901	187,01	264 427	678 063	156,43
ETHIOPIA	0	39 877	-	0	109 721	-
TANZANIA, UNITED REP. OF	10 938	123 273	1 027,02	29 065	193 761	566,65
MADAGASCAR	1 233 963	883 971	-28,36	2 135 287	1 527 610	-28,46
SOMALIA	140 720	100 339	-28,70	733 394	421 803	-42,49
KENYA	189 768	332 533	75,23	306 534	883 686	188,28
REUNION	2 008	0	-100,00	13 580	0	-100,00
MOZAMBIQUE	106 949	36 478	-65,89	290 232	128 967	-55,56
EQUATORIAL GUINEA	0	1 576	-	0	3 848	-
TOGO	116 450	162 426	39,48	450 344	514 603	14,27
GHANA	113 519	192 507	69,58	424 073	368 203	-13,17
LIBERIA	32 130	16 997	-47,10	56 647	69 909	23,41
GUINEA	173 416	84 928	-51,03	687 318	329 799	-52,02
ANGOLA	73 170	22 840	-68,79	191 014	55 470	-70,96
CONGO	3 169	14 845	368,44	4 596	33 895	637,49
CAMEROON	18 262	0	-100,00	30 321	0	-100,00
NIGERIA	4 131 888	3 542 893	-14,25	16 460 416	18 108 624	10,01
SIERRA LEONE	79 608	80 442	1,05	340 654	273 940	-19,58
GABON	64 504	38 016	-41,06	95 066	73 264	-22,93
COTE D'IVOIRE	46 581	23 490	-49,57	213 582	107 833	-49,51
SENEGAL	11 008	69 553	531,84	18 137	234 573	1 193,34
MAURITANIA	0	30 960	-	0	141 900	-
MALI	110 083	103 440	-6,03	485 313	474 100	-2,31
BENIN	38 977	43 262	10,99	89 081	95 186	6,85
BURKINA FASO	69 840	0	-100,00	320 100	0	-100,00
GAMBIA	256 080	236 552	-7,63	1 173 700	1 068 856	-8,93
SEYCHELLES	46 712	68 769	47,22	204 242	335 282	64,16
UGANDA	30 210	87	-99,71	97 541	780	-99,20
NIGER	159 320	127 714	-19,84	664 349	567 827	-14,53
DJIBOUTI	300	870	190,00	180	20 580	11 333,33
SOUTH AFRICA	542 344	600 233	10,67	1 232 019	1 378 910	11,92
ZAMBIA	0	21 120	-	0	75 680	-
BURUNDI	10 320	0	-100,00	47 300	0	-100,00
MAURITIUS	636 203	567 271	-10,83	1 762 977	1 600 527	-9,21
RWANDA	0	5 263	-	0	7 340	-
MAYOTTE	0	26 434	-	0	40 346	-
DEMOCRATIC REP. OF THE CONGO	142 902	335 128	134,52	298 841	728 780	143,87
AUSTRALIA	10 310 852	10 606 134	2,86	26 990 760	26 274 450	-2,65
NEW ZEALAND	2 627 964	2 736 568	4,13	5 921 001	6 253 584	5,62
MICRONESIA, FED. STATES OF	1 811	6 375	252,02	5 384	16 158	200,11
GUAM	2 792	2 947	5,55	39 266	38 678	-1,50

TABEL 5. PERKEMBANGAN EKSPOR INDONESIA MENURUT KOMODITI DAN NEGARA TUJUAN  
JANUARI-JUNI 2014 DAN 2015

KOMODITI / NEGARA TUJUAN	BERAT BERSIH (KG)		PERUB	NILAI FOB (US \$)		PERUB
	JAN-JUN 2014	JAN-JUN 2015	%	JAN-JUN 2014	JAN-JUN 2015	%
(1)	(2)	(3)	(4)	(5)	(6)	(7)
NAURU	17 890	21 484	20,09	69 983	61 438	-12,21
NEW CALEDONIA	110 213	114 119	3,54	212 809	205 016	-3,66
NORTHERN MARIANA ISLANDS	28 139	9 865	-64,94	86 231	42 966	-50,17
VANUATU	89 765	86 255	-3,91	188 286	166 242	-11,71
AMERICAN SAMOA	17 768	58 540	229,47	39 923	109 739	174,88
COOK ISLANDS	5 645	16 395	190,43	10 267	40 957	298,92
FIJI	442 412	438 110	-0,97	957 008	899 301	-6,03
KIRIBATI	78 147	89 194	14,14	182 903	162 596	-11,10
MARSHALL ISLANDS	25 600	13 342	-47,88	64 553	44 635	-30,86
SAMOA	954 246	342 084	-64,15	488 299	626 773	28,36
SOLOMON ISLANDS	963 289	1 084 018	12,53	1 831 456	1 697 094	-7,34
TONGA	259 638	458 854	76,73	532 663	767 336	44,06
TUVALU	2 551	2 097	-17,80	5 371	6 352	18,26
CHRISTMAS ISLANDS	2 073	1 181	-43,03	5 205	2 975	-42,84
EAST TIMOR	9 524 024	9 045 609	-5,02	12 538 908	11 226 713	-10,46
UNITED STATES	18 873 968	19 295 624	2,23	45 680 745	46 773 386	2,39
CANADA	890 624	993 254	11,52	3 034 728	3 179 937	4,78
MEXICO	1 356 284	1 898 223	39,96	3 176 436	4 315 404	35,86
GUATEMALA	12 500	15 000	20,00	35 875	37 800	5,37
PANAMA	20 910	5 728	-72,61	42 198	10 706	-74,63
SURINAME	124 690	167 075	33,99	291 889	355 960	21,95
CHILE	54 816	59 976	9,41	203 644	214 034	5,10
ARGENTINA	13 000	37 375	187,50	19 825	64 654	226,12
BRAZIL	868 408	428 367	-50,67	1 537 925	744 335	-51,60
COLOMBIA	31 586	52 953	67,65	117 716	164 413	39,67
BOLIVIA	0	10 989	-	0	18 353	-
URUGUAY	1 000	3 500	250,00	22 000	26 473	20,33
ECUADOR	16 183	26 593	64,33	48 609	100 272	106,28
PERU	9 359	8 664	-7,43	32 306	33 779	4,56
GUYANA	9 994	17 733	77,44	32 187	48 680	51,24
TRINIDAD AND TOBAGO	14 778	20 708	40,13	39 424	49 733	26,15
BAHAMAS	0	6 910	-	0	24 049	-
PUERTO RICO	328 861	662 086	101,33	723 604	1 489 626	105,86
BELIZE	0	5 540	-	0	18 008	-
DOMINICAN REPUBLIC	116 395	0	-100,00	123 805	0	-100,00
COSTA RICA	21 000	21 000	0,00	43 800	51 653	17,93
HAITI	0	45 188	-	0	103 000	-
BARBADOS	5 297	8 000	51,03	15 611	14 000	-10,32
FRENCH POLYNESIA	41 851	45 836	9,52	90 329	96 259	6,56
MARTINIQUE	58 800	37 200	-36,73	81 186	60 313	-25,71
UNITED KINGDOM	2 506 339	2 589 661	3,32	5 269 957	5 736 962	8,86
NETHERLANDS	9 806 202	7 011 593	-28,50	16 533 652	13 975 031	-15,48
FRANCE	1 120 480	840 672	-24,97	2 079 645	1 438 531	-30,83
GERMANY, FED. REP. OF	1 453 670	992 234	-31,74	4 469 118	4 759 860	6,51
AUSTRIA	0	3 247	-	0	6 593	-
BELGIUM	634 140	457 920	-27,79	2 852 012	1 256 160	-55,96
SWITZERLAND	16 465	7 058	-57,13	196 029	155 483	-20,68
DENMARK	9 061	16 578	82,96	28 905	48 167	66,64
NORWAY	362 572	181 071	-50,06	712 831	340 258	-52,27
SWEDEN	181 824	183 708	1,04	366 534	482 332	31,59
FINLAND	30 196	40 000	32,47	47 815	65 050	36,05
IRELAND	421 171	385 560	-8,46	946 096	767 699	-18,86
ITALY	353 780	309 895	-12,40	3 129 574	1 516 604	-51,54
SPAIN	1 143 466	1 286 846	12,54	2 149 520	2 059 929	-4,17
PORTUGAL	181 020	284 860	57,36	261 719	501 847	91,75
GREECE	16 850	36 754	118,12	30 056	78 471	161,08
HUNGARY	45 700	0	-100,00	82 900	0	-100,00
POLAND	164 304	119 652	-27,18	325 111	235 804	-27,47
ROMANIA	37 500	64 247	71,33	46 250	164 625	255,95
BULGARIA	37 500	12 000	-68,00	64 975	9 800	-84,92
ARMENIA	10 125	0	-100,00	47 935	0	-100,00
BELARUS	4 000	0	-100,00	5 600	0	-100,00
KAZAKHSTAN	70 187	12 000	-82,90	128 644	21 540	-83,26
KYRGYZSTAN	11 250	0	-100,00	45 000	0	-100,00
UKRAINE	16 017	76 924	380,26	50 355	173 780	245,11
LITHUANIA	30 345	11 000	-63,75	46 694	52 100	11,58
LATVIA	12 396	28 550	130,32	36 282	50 359	38,80
ESTONIA	68 182	46 581	-31,68	103 766	90 099	-13,17
GEOORGIA	116 856	91 082	-22,06	336 846	286 000	-15,09
CROATIA	36 000	90 000	150,00	38 572	132 125	242,54
MALTA	151 435	197 005	30,09	324 791	324 939	0,05
SLOVAKIA	82 190	0	-100,00	131 470	0	-100,00
SLOVENIA	42 271	117 191	177,24	75 167	201 120	167,56
CZECH REPUBLIC	137 945	14 282	-89,65	234 054	46 063	-80,32
RUSSIA FEDERATION	1 508 935	891 233	-40,94	4 444 791	2 603 473	-41,43
MONTENEGRO	33 600	0	-100,00	41 832	0	-100,00

TABEL 5. PERKEMBANGAN EKSPOR INDONESIA MENURUT KOMODITI DAN NEGARA TUJUAN  
JANUARI-JUNI 2014 DAN 2015

KOMODITI / NEGARA TUJUAN	BERAT BERSIH (KG)		PERUB	NILAI FOB (US \$)		PERUB
	JAN-JUN 2014	JAN-JUN 2015	%	JAN-JUN 2014	JAN-JUN 2015	%
(1)	(2)	(3)	(4)	(5)	(6)	(7)
<b>SEMEN</b>	<b>158 382 687</b>	<b>518 966 973</b>	<b>227,67</b>	<b>11 579 128</b>	<b>28 981 339</b>	<b>150,29</b>
JAPAN	110 000	154 329	40,30	17 354	26 801	54,44
HONG KONG	2 912 025	2 922 920	0,37	364 432	375 948	3,16
KOREA, REPUBLIC OF	82	11 150	13 497,56	82	5 854	7 039,02
TAIWAN	14 446 000	14 112 000	-2,31	1 608 315	1 564 646	-2,72
CHINA	136	26 113	19 100,74	36	2 299	6 286,11
PAPUA NEW GUINEA	85 415	11 108	-87,00	4 262	2 116	-50,35
THAILAND	3 020	2 320	-23,18	260	263	1,15
SINGAPORE	2 010 070	1 144 446	-43,06	273 735	160 306	-41,44
PHILIPPINES	541 314	39 217 216	7 144,82	71 199	1 421 042	1 895,87
MALAYSIA	20 970	44 716 125	213 138,56	13 421	1 605 103	11 859,64
BRUNEI DARUSSALAM	2 780 000	2 700 000	-2,88	359 221	362 313	0,86
VIET NAM	4 202 000	28 694 000	582,87	488 438	3 294 188	574,43
MALDIVES	0	6 013 750	-	0	293 975	-
INDIA	2 024	0	-100,00	1 380	0	-100,00
BANGLADESH	6 501 000	0	-100,00	675 779	0	-100,00
SRI LANKA	20 660 000	234 139 971	1 033,30	1 095 708	11 304 025	931,66
BAHRAIN	0	2 240	-	0	644	-
MOZAMBIQUE	0	59 535 319	-	0	1 964 666	-
MAURITIUS	14 000 181	0	-100,00	700 009	0	-100,00
AUSTRALIA	31 774 540	0	-100,00	1 306 275	0	-100,00
NEW ZEALAND	0	88 000	-	0	13 382	-
COOK ISLANDS	0	4 000	-	0	225	-
KIRIBATI	9 500	6 785	-28,58	1 200	1 440	20,00
EAST TIMOR	48 318 404	65 005 113	34,53	3 947 024	5 233 647	32,60
UNITED STATES	0	45	-	0	15	-
FRENCH POLYNESIA	10 000 000	20 459 000	104,59	649 215	1 348 015	107,64
NETHERLANDS	49	11	-77,55	91	5	-94,51
FRANCE	100	0	-100,00	8	0	-100,00
GERMANY, FED. REP. OF	4 650	12	-99,74	1 131	20	-98,23
SPAIN	1 207	0	-100,00	553	0	-100,00
LITHUANIA	0	1 000	-	0	401	-
<b>-DARI ROTAN</b>	<b>6 129 802</b>	<b>6 636 758</b>	<b>8,27</b>	<b>20 040 386</b>	<b>21 961 364</b>	<b>9,59</b>
JAPAN	139 648	117 206	-16,07	1 243 292	966 940	-22,23
HONG KONG	21 381	1 455	-93,19	76 242	69 765	-8,50
KOREA, REPUBLIC OF	570 621	527 257	-7,60	1 584 240	1 315 865	-16,94
TAIWAN	14 630	5 947	-59,35	39 138	26 613	-32,00
CHINA	64 614	72 445	12,12	176 764	233 289	31,98
THAILAND	509	230	-54,81	8 533	3 068	-64,05
SINGAPORE	1 537	3 736	143,07	5 700	44 442	679,68
PHILIPPINES	349	328	-6,02	1 539	3 549	130,60
MALAYSIA	17 588	18 075	2,77	57 779	38 084	-34,09
BRUNEI DARUSSALAM	0	198	-	0	1 358	-
VIET NAM	762	0	-100,00	5 253	0	-100,00
MALDIVES	524	328	-37,40	8 817	8 393	-4,81
INDIA	3 544	1 307	-63,12	2 884	2 354	-18,38
SRI LANKA	0	685	-	0	571	-
IRAN (ISLAMIC REPUBLIC OF)	0	53	-	0	220	-
SAUDI ARABIA	12 485	21 057	68,66	17 793	70 234	294,73
ISRAEL	2 997	959	-68,00	16 846	4 280	-74,59
KUWAIT	867	1 690	94,93	2 409	6 343	163,30
JORDAN	0	211	-	0	642	-
LEBANON	138	6	-95,65	828	56	-93,24
TURKEY	754	2 763	266,45	4 229	16 041	279,31
UNITED ARAB EMIRATES	3 343	77 004	2 203,44	27 073	186 697	589,61
QATAR	177	224	26,55	1 094	1 656	51,37
BAHRAIN	0	25	-	0	510	-
CYPRUS	12	315	2 525,00	1 405	1 118	-20,43
EGYPT	530	276	-47,92	508	908	78,74
LIBYAN ARAB JAMAHIRIYA	1 000	0	-100,00	2 050	0	-100,00
MOROCCO	98	0	-100,00	1 003	0	-100,00
SUDAN	104	30	-71,15	104	150	44,23
NAMIBIA	154	50	-67,53	835	489	-41,44
TANZANIA, UNITED REP. OF	14	0	-100,00	576	0	-100,00
MADAGASCAR	115	38	-66,96	50	1 872	3 644,00
KENYA	20	6	-70,00	255	65	-74,51
REUNION	643	375	-41,68	1 527	1 279	-16,24
MOZAMBIQUE	0	40	-	0	1 930	-
ANGOLA	2 206	0	-100,00	13 888	0	-100,00
GABON	0	160	-	0	6	-
COTE D'IVOIRE	0	38	-	0	99	-
SEYCHELLES	674	396	-41,25	3 909	2 223	-43,13
SOUTH AFRICA	68 231	58 566	-14,17	227 124	205 702	-9,43
MAURITIUS	4 386	3 253	-25,83	9 996	17 402	74,09
MAYOTTE	980	575	-41,33	1 400	269	-80,79
AUSTRALIA	305 568	230 582	-24,54	553 480	721 180	30,30

TABEL 5. PERKEMBANGAN EKSPOR INDONESIA MENURUT KOMODITI DAN NEGARA TUJUAN  
JANUARI-JUNI 2014 DAN 2015

KOMODITI / NEGARA TUJUAN	BERAT BERSIH (KG)		PERUB	NILAI FOB (US \$)		PERUB
	JAN-JUN 2014	JAN-JUN 2015	%	JAN-JUN 2014	JAN-JUN 2015	%
(1)	(2)	(3)	(4)	(5)	(6)	(7)
NEW ZEALAND	42 031	43 115	2,58	154 597	158 217	2,34
PALAU	0	75	-	0	32	-
NEW CALEDONIA	508	632	24,41	1 123	392	-65,09
SAINT VINCENT AND THE GRENADINES	237	0	-100,00	6 829	0	-100,00
VANUATU	583	0	-100,00	931	0	-100,00
COOK ISLANDS	15	0	-100,00	32	0	-100,00
FIJI	50	231	362,00	420	8 659	1 961,67
SAMOA	29	0	-100,00	18	0	-100,00
UNITED STATES	479 304	628 690	31,17	2 205 158	2 368 912	7,43
CANADA	73 164	107 547	46,99	249 760	377 053	50,97
MEXICO	1 275	511	-59,92	4 827	7 085	46,78
GUATEMALA	0	384	-	0	1 345	-
PANAMA	0	2 382	-	0	674	-
SURINAME	340	0	-100,00	340	0	-100,00
CHILE	788	1 480	87,82	5 951	12 365	107,78
ARGENTINA	620	475	-23,39	5 110	11 238	119,92
BRAZIL	2 817	1 213	-56,94	10 344	14 064	35,96
COLOMBIA	843	60	-92,88	975	444	-54,46
URUGUAY	570	0	-100,00	2 073	0	-100,00
PARAGUAY	60	0	-100,00	180	0	-100,00
ECUADOR	0	12	-	0	41	-
PERU	472	432	-8,47	5 138	1 098	-78,63
JAMAICA	0	5 850	-	0	43 388	-
PUERTO RICO	0	211	-	0	642	-
BELIZE	531	0	-100,00	770	0	-100,00
DOMINICAN REPUBLIC	58	4 041	6 867,24	704	214	-69,60
COSTA RICA	20	387	1 835,00	31	2 380	7 577,42
CAPE VERDE	0	2	-	0	134	-
DOMINICA	1 650	0	-100,00	8 330	0	-100,00
FRENCH GUIANA	130	0	-100,00	415	0	-100,00
FRENCH POLYNESIA	500	475	-5,00	341	1 507	341,94
MARTINIQUE	5 429	0	-100,00	9 657	0	-100,00
NETHERLANDS ANTILLES	623	271	-56,50	4 147	1 107	-73,31
GUADELOUPE	0	100	-	0	280	-
VIRGIN ISLANDS (BRITISH)	179	0	-100,00	595	0	-100,00
UNITED KINGDOM	417 087	533 147	27,83	1 653 140	2 101 227	27,11
NETHERLANDS	2 303 940	2 222 673	-3,53	6 688 186	7 162 952	7,10
FRANCE	133 392	126 619	-5,08	545 876	459 677	-15,79
GERMANY, FED. REP. OF	549 078	647 577	17,94	1 585 987	1 888 883	19,10
AUSTRIA	77 321	54 870	-29,04	201 321	141 589	-29,67
BELGIUM	202 020	351 871	74,18	662 354	1 052 022	58,83
SWITZERLAND	5 091	5 087	-0,08	24 106	27 562	14,34
DENMARK	47 558	105 645	122,14	205 816	343 520	66,91
NORWAY	32 169	50 604	57,31	111 643	160 364	43,64
SWEDEN	148 356	153 711	3,61	490 786	444 135	-9,51
FINLAND	20 188	11 761	-41,74	54 390	35 921	-33,96
IRELAND	3 000	8 508	183,60	6 773	26 636	293,27
ITALY	146 528	197 510	34,79	391 439	529 832	35,35
SPAIN	63 663	74 256	16,64	229 584	233 508	1,71
PORTUGAL	173	1 193	589,60	4 881	2 113	-56,71
GREECE	8 065	8 673	7,54	18 948	13 385	-29,36
HUNGARY	0	422	-	0	1 284	-
POLAND	61 884	71 744	15,93	198 555	186 610	-6,02
ROMANIA	3 494	650	-81,40	9 804	3 017	-69,23
BULGARIA	1 678	2 783	65,85	3 940	7 109	80,43
KAZAKHSTAN	63	387	514,29	260	1 746	571,54
UKRAINE	319	789	147,34	1 295	9 945	667,95
LITHUANIA	1 770	1 182	-33,22	11 664	2 235	-80,84
LATVIA	176	48	-72,73	1 826	182	-90,03
ESTONIA	234	1 839	685,90	1 695	4 000	135,99
GEORGIA	0	67	-	0	750	-
CROATIA	0	50	-	0	140	-
SLOVAKIA	0	211	-	0	642	-
SLOVENIA	1 525	151	-90,10	4 873	504	-89,66
CZECH REPUBLIC	234	844	260,68	963	2 568	166,67
RUSSIA FEDERATION	45 681	55 383	21,24	145 503	150 314	3,31
SERBIA	0	38	-	0	59	-
MONTENEGRO	1 086	0	-100,00	7 419	0	-100,00
<b>-DARI BAHAN LAINNYA</b>	<b>5 199 091</b>	<b>4 192 076</b>	<b>-19,37</b>	<b>21 395 217</b>	<b>18 638 501</b>	<b>-12,88</b>
JAPAN	326 797	248 597	-23,93	3 064 305	2 174 166	-29,05
HONG KONG	3 631	24 858	584,60	15 971	234 249	1 366,71
KOREA, REPUBLIC OF	125 618	62 617	-50,15	229 425	131 699	-42,60
TAIWAN	133 541	116 180	-13,00	123 606	158 202	27,99
CHINA	121 970	59 250	-51,42	309 577	256 759	-17,06
PAPUA NEW GUINEA	0	39	-	0	32	-
THAILAND	19 601	8 096	-58,70	24 794	29 126	17,47

TABEL 5. PERKEMBANGAN EKSPOR INDONESIA MENURUT KOMODITI DAN NEGARA TUJUAN  
JANUARI-JUNI 2014 DAN 2015

KOMODITI / NEGARA TUJUAN	BERAT BERSIH (KG)		PERUB	NILAI FOB (US \$)		PERUB
	JAN-JUN 2014	JAN-JUN 2015	%	JAN-JUN 2014	JAN-JUN 2015	%
(1)	(2)	(3)	(4)	(5)	(6)	(7)
SINGAPORE	85 370	84 051	-1,55	1 324 844	1 374 776	3,77
PHILIPPINES	1 846	5 784	213,33	4 194	16 137	284,76
MALAYSIA	95 069	95 020	-0,05	111 084	159 337	43,44
MYANMAR	63	0	-100,00	75	0	-100,00
CAMBODIA	0	109	-	0	361	-
BRUNEI DARUSSALAM	1 533	200	-86,95	529	524	-0,95
LAO PEOPLE'S DEM. REP.	38	0	-100,00	400	0	-100,00
BHUTAN	0	40	-	0	7 615	-
VIET NAM	351	97	-72,36	14 482	38	-99,74
MALDIVES	41 661	14 887	-64,27	154 508	28 812	-81,35
INDIA	13 531	14 033	3,71	33 879	37 917	11,92
PAKISTAN	18 941	9 011	-52,43	19 038	9 056	-52,43
SRI LANKA	2 201	1 249	-43,25	2 783	4 434	59,32
IRAQ	150	0	-100,00	1 110	0	-100,00
IRAN (ISLAMIC REPUBLIC OF)	15 990	10 021	-37,33	34 023	22 302	-34,45
SAUDI ARABIA	34 542	13 486	-60,96	24 881	22 489	-9,61
ISRAEL	13 509	7 478	-44,64	63 742	6 759	-89,40
KUWAIT	3 357	3 960	17,96	1 808	13 686	656,97
JORDAN	10 000	783	-92,17	12 000	1 081	-90,99
LEBANON	35 425	25 371	-28,38	8 183	18 570	126,93
OMAN	96 095	19 026	-80,20	37 521	8 198	-78,15
SYRIA ARAB REPUBLIC	325	1 850	469,23	357	1 980	454,62
TURKEY	38 004	44 200	16,30	143 079	126 093	-11,87
UNITED ARAB EMIRATES	93 478	25 844	-72,35	202 651	63 440	-68,69
QATAR	813	12	-98,52	2 351	215	-90,85
BAHRAIN	21 100	6 790	-67,82	11 682	2 575	-77,96
CYPRUS	2 333	3 202	37,25	4 397	20 602	368,55
EGYPT	3 325	8 854	166,29	2 878	6 619	129,99
LIBYAN ARAB JAMAHIRIYA	7 695	4 050	-47,37	9 695	5 246	-45,89
MOROCCO	681	400	-41,26	1 647	533	-67,64
TUNISIA	0	4 565	-	0	761	-
ALGERIA	2 878	0	-100,00	16 645	0	-100,00
NAMIBIA	1	0	-100,00	356	0	-100,00
TANZANIA, UNITED REP. OF	555	260	-53,15	2 531	412	-83,72
MADAGASCAR	646	198	-69,35	281	251	-10,68
KENYA	137	618	351,09	619	364	-41,20
REUNION	11 251	13 643	21,26	25 194	44 015	74,70
MOZAMBIQUE	2 070	1 369	-33,86	9 845	5 975	-39,31
GHANA	0	305	-	0	3 852	-
ANGOLA	1 142	1 160	1,58	11 547	7 093	-38,57
NIGERIA	14 550	33	-99,77	19 655	352	-98,21
GABON	235	357	51,91	1 706	1 112	-34,82
COTE D'IVOIRE	0	556	-	0	605	-
SENEGAL	1 191	0	-100,00	546	0	-100,00
SEYCHELLES	1 635	25 772	1 476,27	10 679	39 452	269,44
UGANDA	0	82	-	0	150	-
SOUTH AFRICA	16 705	12 948	-22,49	74 637	60 009	-19,60
MAURITIUS	3 846	6 068	57,77	12 041	25 410	111,03
MAYOTTE	2 491	2 130	-14,49	3 177	2 503	-21,21
AUSTRALIA	688 175	542 562	-21,16	1 126 045	706 146	-37,29
NEW ZEALAND	15 318	9 783	-36,13	73 261	53 973	-26,33
GUAM	492	456	-7,32	11 077	3 141	-71,64
PALAU	321	910	183,49	1 010	1 104	9,31
NEW CALEDONIA	21 894	19 606	-10,45	31 676	27 863	-12,04
NORTHERN MARIANA ISLANDS	0	2 285	-	0	443	-
SAINT VINCENT AND THE GRENADINES	40	0	-100,00	282	0	-100,00
VANUATU	1 089	750	-31,13	2 962	5 808	96,08
WALLIS AND FUTUNA ISLANDS	1 945	254	-86,94	2 306	819	-64,48
AMERICAN SAMOA	0	402	-	0	3 667	-
COOK ISLANDS	2 289	660	-71,17	8 126	1 655	-79,63
FIJI	8 081	2 535	-68,63	16 426	9 351	-43,07
KIRIBATI	15	0	-100,00	108	0	-100,00
SAMOA	6 098	0	-100,00	2 081	0	-100,00
TONGA	162	46	-71,60	2 197	563	-74,37
EAST TIMOR	9 101	1 768	-80,57	4 959	910	-81,65
UNITED STATES	1 221 198	1 155 632	-5,37	6 710 993	6 581 387	-1,93
CANADA	67 968	41 339	-39,18	197 658	120 434	-39,07
MEXICO	5 975	14 869	148,85	29 886	101 332	239,06
GUATEMALA	0	500	-	0	625	-
HONDURAS	105	0	-100,00	587	0	-100,00
PANAMA	4 292	2 045	-52,35	30 526	1 292	-95,77
SURINAME	135	0	-100,00	592	0	-100,00
CHILE	6 878	11 035	60,44	36 409	62 105	70,58
VENEZUELA	608	391	-35,69	1 372	726	-47,08
ARGENTINA	17 880	7 542	-57,82	40 256	27 346	-32,07
BRAZIL	47 938	32 447	-32,31	213 614	110 703	-48,18
COLOMBIA	6 944	1 522	-78,08	18 349	4 963	-72,95

TABEL 5. PERKEMBANGAN EKSPOR INDONESIA MENURUT KOMODITI DAN NEGARA TUJUAN  
JANUARI-JUNI 2014 DAN 2015

KOMODITI / NEGARA TUJUAN	BERAT BERSIH (KG)		PERUB	NILAI FOB (US \$)		PERUB
	JAN-JUN 2014	JAN-JUN 2015	%	JAN-JUN 2014	JAN-JUN 2015	%
(1)	(2)	(3)	(4)	(5)	(6)	(7)
URUGUAY	2 147	1 270	-40,85	4 648	6 930	49,10
PARAGUAY	2 163	32	-98,52	12 647	140	-98,89
PERU	2 059	1 597	-22,44	11 514	11 987	4,11
GUYANA	676	0	-100,00	315	0	-100,00
BAHAMAS	0	3 875	-	0	4 667	-
JAMAICA	5 494	4 261	-22,44	14 588	12 857	-11,87
PUERTO RICO	3 229	40	-98,76	1 695	255	-84,96
BELIZE	2 250	0	-100,00	3 169	0	-100,00
DOMINICAN REPUBLIC	17 691	16 439	-7,08	38 316	35 006	-8,64
COSTA RICA	10 512	3 785	-63,99	14 316	16 974	18,57
BARBADOS	0	1	-	0	7	-
BERMUDA	0	621	-	0	16 056	-
FRENCH GUIANA	5 689	805	-85,85	27 528	2 548	-90,74
FRENCH POLYNESIA	10 867	5 367	-50,61	35 650	14 850	-58,35
MARTINIQUE	3 211	12 646	293,83	11 159	17 449	56,37
NETHERLANDS ANTILLES	20 602	923	-95,52	51 135	1 765	-96,55
SAINT LUCIA	625	320	-48,80	4 236	1 638	-61,33
TURKS AND CAICOS ISLANDS	0	50	-	0	72	-
GUADELOUPE	5 861	5 189	-11,47	14 839	16 964	14,32
SAINT KITTS AND NEVIS	0	1 250	-	0	13 210	-
VIRGIN ISLANDS (BRITISH)	4 392	145	-96,70	18 789	44	-99,77
U.S. VIRGIN ISLANDS	18	0	-100,00	208	0	-100,00
UNITED KINGDOM	165 516	151 077	-8,72	677 234	602 641	-11,01
NETHERLANDS	250 145	136 516	-45,43	1 103 900	301 543	-72,68
FRANCE	176 783	240 793	36,21	528 881	802 292	51,70
GERMANY, FED. REP. OF	208 530	281 719	35,10	1 161 741	1 529 234	31,63
AUSTRIA	14 255	2 600	-81,76	46 159	6 747	-85,38
BELGIUM	121 249	51 931	-57,17	505 745	234 842	-53,57
SWITZERLAND	14 291	7 202	-49,60	19 490	11 957	-38,65
DENMARK	27 641	23 199	-16,07	116 398	140 044	20,31
NORWAY	5 545	4 450	-19,75	21 043	25 067	19,12
SWEDEN	64 742	8 091	-87,50	275 505	40 452	-85,32
FINLAND	20 239	15 683	-22,51	263 532	164 111	-37,73
IRELAND	1 772	665	-62,47	16 753	4 077	-75,66
ITALY	107 606	88 661	-17,61	474 596	397 830	-16,18
SPAIN	154 679	165 087	6,73	714 692	804 517	12,57
PORTUGAL	7 521	5 437	-27,71	23 229	35 333	52,11
GREECE	27 419	30 180	10,07	88 368	208 098	135,49
HUNGARY	2 044	2 650	29,65	3 156	3 258	3,23
POLAND	66 986	25 794	-61,49	77 868	30 812	-60,43
ROMANIA	1 250	0	-100,00	1 076	0	-100,00
BULGARIA	5 139	8 477	64,95	20 014	13 858	-30,76
ALBANIA	0	673	-	0	5 082	-
AZERBAIJAN	40	320	700,00	1 717	780	-54,57
UKRAINE	8 637	0	-100,00	8 288	0	-100,00
LITHUANIA	335	11 253	3 259,10	318	17 101	5 277,67
LATVIA	949	369	-61,12	5 134	4 514	-12,08
ESTONIA	1 570	1 605	2,23	1 277	2 109	65,15
GEORGIA	815	0	-100,00	3 208	0	-100,00
CROATIA	2 547	2 892	13,55	5 965	3 345	-43,92
MALTA	31	61	96,77	162	353	117,90
SLOVAKIA	500	472	-5,60	755	1 358	79,87
SLOVENIA	1 207	2 872	137,95	3 189	8 786	175,51
CZECH REPUBLIC	1 192	3 873	224,92	11 958	6 750	-43,55
RUSSIA FEDERATION	77 204	19 420	-74,85	200 472	95 479	-52,37
SERBIA	80	590	637,50	236	412	74,58
MONTENEGRO	288	0	-100,00	690	0	-100,00
<b>-DARI ROTAN</b>	<b>25 388 664</b>	<b>18 499 605</b>	<b>-27,13</b>	<b>98 395 510</b>	<b>77 417 985</b>	<b>-21,32</b>
JAPAN	3 222 724	2 338 108	-27,45	18 286 894	12 955 453	-29,15
HONG KONG	47 591	20 453	-57,02	293 759	156 735	-46,65
KOREA, REPUBLIC OF	1 099 032	218 037	-80,16	3 311 469	908 795	-72,56
TAIWAN	1 011 076	302 029	-70,13	3 310 680	1 055 783	-68,11
CHINA	585 985	3 606 081	515,39	1 383 252	4 073 625	194,50
MONGOLIA	23 221	0	-100,00	32 775	0	-100,00
MACAU	1 930	0	-100,00	45 990	0	-100,00
PAPUA NEW GUINEA	6 999	3 057	-56,32	81 857	8 675	-89,40
THAILAND	72 801	592 202	713,45	325 600	2 799 307	759,74
SINGAPORE	315 950	68 632	-78,28	1 481 867	319 846	-78,42
PHILIPPINES	21 325	10 152	-52,39	160 567	77 578	-51,68
MALAYSIA	2 167 983	955 569	-55,92	1 948 354	7 752 398	297,89
MYANMAR	49	0	-100,00	1 785	0	-100,00
CAMBODIA	0	50	-	0	375	-
BRUNEI DARUSSALAM	6 355	3 060	-51,85	3 334	10 169	205,01
VIET NAM	167 011	18 198	-89,10	1 389 132	123 899	-91,08
MALDIVES	26 548	8 553	-67,78	166 174	18 133	-89,09
INDIA	170 039	71 342	-58,04	977 705	354 866	-63,70

TABEL 5. PERKEMBANGAN EKSPOR INDONESIA MENURUT KOMODITI DAN NEGARA TUJUAN  
JANUARI-JUNI 2014 DAN 2015

KOMODITI / NEGARA TUJUAN	BERAT BERSIH (KG)		PERUB	NILAI FOB (US \$)		PERUB
	JAN-JUN 2014	JAN-JUN 2015	%	JAN-JUN 2014	JAN-JUN 2015	%
(1)	(2)	(3)	(4)	(5)	(6)	(7)
PAKISTAN	39 199	11 516	-70,62	269 319	79 519	-70,47
SRI LANKA	4 374	8 123	85,71	13 337	36 284	172,06
IRAQ	5 089	253	-95,03	15 025	2 055	-86,32
IRAN (ISLAMIC REPUBLIC OF)	8 327	3 488	-58,11	56 802	6 778	-88,07
SAUDI ARABIA	97 065	120 176	23,81	158 615	321 148	102,47
ISRAEL	69 909	32 166	-53,99	289 264	141 047	-51,24
KUWAIT	64 590	28 767	-55,46	119 917	56 392	-52,97
JORDAN	2 094	4 948	136,29	9 572	14 087	47,17
LEBANON	48 000	50 479	5,16	141 427	135 515	-4,18
OMAN	5 469	539	-90,14	10 353	1 386	-86,61
TURKEY	258 779	153 146	-40,82	1 106 165	631 310	-42,93
UNITED ARAB EMIRATES	165 291	40 579	-75,45	372 768	189 868	-49,07
QATAR	7 325	4 340	-40,75	47 046	19 481	-58,59
BAHRAIN	1 626	1 692	4,06	6 932	2 508	-63,82
CYPRUS	13 218	6 513	-50,73	31 989	30 494	-4,67
EGYPT	7 689	61 977	706,05	33 351	127 070	281,01
LIBYAN ARAB JAMAHIRIYA	6 745	0	-100,00	54 623	0	-100,00
MOROCCO	11 007	0	-100,00	25 799	0	-100,00
TUNISIA	20	4 078	20 290,00	153	16 936	10 969,28
ALGERIA	2 870	7 436	159,09	10 808	19 908	84,20
SUDAN	5 206	8 768	68,42	4 920	18 120	268,29
NAMIBIA	1 279	2 678	109,38	16 526	32 482	96,55
TANZANIA, UNITED REP. OF	353	0	-100,00	2 844	0	-100,00
MADAGASCAR	402	93	-76,87	175	373	113,14
KENYA	1 397	1 573	12,60	3 034	8 477	179,40
REUNION	43 292	3 506	-91,90	88 231	8 157	-90,75
MOZAMBIQUE	22 105	3 144	-85,78	36 434	17 952	-50,73
EQUATORIAL GUINEA	9 794	0	-100,00	14 045	0	-100,00
TOGO	109	0	-100,00	104	0	-100,00
GHANA	39 067	800	-97,95	46 294	860	-98,14
LIBERIA	0	9 425	-	0	10 043	-
ANGOLA	12 150	10 457	-13,93	60 472	29 266	-51,60
CAMEROON	14 500	16	-99,89	11 500	56	-99,51
GABON	42	355	745,24	277	32	-88,45
SENEGAL	1 360	0	-100,00	623	0	-100,00
SEYHELLES	5 858	10 759	83,66	28 458	9 067	-68,14
SOUTH AFRICA	152 894	86 438	-43,47	524 596	304 763	-41,91
MAURITIUS	18 998	11 321	-40,41	61 006	36 509	-40,16
DEMOCRATIC REP. OF THE CONGO	0	23 245	-	0	24 215	-
AUSTRALIA	1 216 255	563 319	-53,68	2 852 761	1 730 222	-39,35
NEW ZEALAND	85 622	43 652	-49,02	230 049	161 115	-29,96
GUAM	6 093	7	-99,89	18 167	49	-99,73
PALAU	540	0	-100,00	2 025	0	-100,00
NEW CALEDONIA	63 828	9 005	-85,89	112 221	19 065	-83,01
NORTHERN MARIANA ISLANDS	3 455	1 230	-64,40	24 027	736	-96,94
VANUATU	785	100	-87,26	1 559	703	-54,91
COOK ISLANDS	207	88	-57,49	933	5 753	516,61
FIJI	22 850	383	-98,32	107 308	3 794	-96,46
SAMOA	1 373	0	-100,00	4 289	0	-100,00
TONGA	0	106	-	0	429	-
EAST TIMOR	178 627	89 433	-49,93	90 674	55 336	-38,97
UNITED STATES	4 639 452	3 419 455	-26,30	18 976 936	15 670 269	-17,42
CANADA	250 325	121 429	-51,49	998 019	584 122	-41,47
MEXICO	57 462	45 314	-21,14	232 739	181 771	-21,90
GUATEMALA	1 576	6 558	316,12	7 467	26 067	249,10
HONDURAS	1 280	1 688	31,88	3 224	1 139	-64,67
PANAMA	11 493	11 759	2,31	39 800	23 251	-41,58
SURINAME	4 332	50	-98,85	10 386	46	-99,56
CHILE	86 790	74 102	-14,62	311 521	375 309	20,48
ARGENTINA	2 810	10 018	256,51	8 125	37 594	362,70
BRAZIL	47 454	38 206	-19,49	183 082	247 419	35,14
COLOMBIA	30 137	66 048	119,16	102 120	233 987	129,13
URUGUAY	18 109	1 372	-92,42	63 382	6 080	-90,41
PARAGUAY	1 539	250	-83,76	3 409	581	-82,96
ECUADOR	0	6 682	-	0	21 735	-
PERU	14 078	12 007	-14,71	78 184	42 586	-45,53
GUYANA	796	0	-100,00	470	0	-100,00
TRINIDAD AND TOBAGO	3 916	0	-100,00	5 632	0	-100,00
JAMAICA	0	22 000	-	0	42 156	-
PUERTO RICO	5 854	1 715	-70,70	21 331	5 907	-72,31
BELIZE	5 221	0	-100,00	8 067	0	-100,00
DOMINICAN REPUBLIC	12 008	1 103	-90,81	76 196	11 819	-84,49
COSTA RICA	1 225	2 104	71,76	4 004	6 053	51,17
BARBADOS	2 338	1 286	-45,00	8 085	11 512	42,39
ANTIGUA AND BARBUDA	2 000	0	-100,00	16 675	0	-100,00
ARUBA	320	422	31,88	544	625	14,89
CAPE VERDE	11 493	249	-97,83	33 025	1 255	-96,20

TABEL 5. PERKEMBANGAN EKSPOR INDONESIA MENURUT KOMODITI DAN NEGARA TUJUAN  
JANUARI-JUNI 2014 DAN 2015

KOMODITI / NEGARA TUJUAN	BERAT BERSIH (KG)		PERUB	NILAI FOB (US \$)		PERUB
	JAN-JUN 2014	JAN-JUN 2015	%	JAN-JUN 2014	JAN-JUN 2015	%
(1)	(2)	(3)	(4)	(5)	(6)	(7)
CAYMAN ISLANDS	6 015	0	-100,00	16 781	0	-100,00
FRENCH GUIANA	13 412	0	-100,00	54 559	0	-100,00
FRENCH POLYNESIA	13 674	25 678	87,79	18 479	32 734	77,14
MARTINIQUE	18 948	5 166	-72,74	52 303	6 252	-88,05
NETHERLANDS ANTILLES	8 044	8 103	0,73	23 024	23 216	0,83
SAINT LUCIA	45	0	-100,00	295	0	-100,00
TURKS AND CAICOS ISLANDS	7	0	-100,00	480	0	-100,00
GUADELOUPE	26 014	6 430	-75,28	90 954	10 053	-88,95
UNITED KINGDOM	1 406 827	1 078 793	-23,32	10 232 128	9 895 334	-3,29
NETHERLANDS	1 546 992	527 455	-65,90	4 734 008	1 915 452	-59,54
FRANCE	445 840	282 288	-36,68	2 143 421	1 222 439	-42,97
GERMANY, FED. REP. OF	1 079 862	589 738	-45,39	3 326 164	2 290 557	-31,14
AUSTRIA	17 239	37 719	118,80	45 433	112 543	147,71
BELGIUM	783 507	286 559	-63,43	3 717 278	1 316 088	-64,60
SWITZERLAND	11 716	1 409	-87,97	45 805	6 842	-85,06
LUXEMBOURG	1 150	0	-100,00	2 000	0	-100,00
DENMARK	128 508	142 616	10,98	681 511	848 797	24,55
NORWAY	25 775	10 967	-57,45	131 206	52 385	-60,07
SWEDEN	222 904	278 925	25,13	781 410	941 085	20,43
FINLAND	135 748	138 213	1,82	607 564	654 809	7,78
IRELAND	3 174	4 920	55,01	19 760	34 518	74,69
ITALY	485 187	272 371	-43,86	1 784 069	968 939	-45,69
SPAIN	310 615	160 413	-48,36	1 127 916	646 207	-42,71
PORTUGAL	20 586	15 861	-22,95	93 756	45 327	-51,65
GREECE	65 233	75 024	15,01	242 080	227 017	-6,22
HUNGARY	1 145	3 610	215,28	9 635	12 280	27,45
POLAND	272 962	238 135	-12,76	929 516	715 997	-22,97
ROMANIA	68 743	74 230	7,98	241 652	239 643	-0,83
BULGARIA	35 225	44 030	25,00	122 420	135 491	10,68
ALBANIA	8 307	5 161	-37,87	24 614	23 069	-6,28
KAZAKHSTAN	5 337	4 698	-11,97	23 921	22 141	-7,44
UKRAINE	119 615	18 036	-84,92	530 740	70 053	-86,80
LITHUANIA	93 049	40 307	-56,68	333 959	186 326	-44,21
LATVIA	52 801	29 807	-43,55	191 693	117 152	-38,89
ESTONIA	107 002	32 820	-69,33	357 232	108 524	-69,62
GEORGIA	0	4 372	-	0	20 249	-
CROATIA	37 535	14 727	-60,76	79 856	49 119	-38,49
MALTA	8 623	0	-100,00	33 306	0	-100,00
SLOVAKIA	0	1 746	-	0	5 907	-
SVENIA	84 205	20 446	-75,72	264 501	68 347	-74,16
CZECH REPUBLIC	3 225	24 556	661,43	10 282	68 091	562,23
RUSSIA FEDERATION	824 178	506 177	-38,58	3 744 504	1 846 851	-50,68
SERBIA	0	8 642	-	0	21 871	-
MONTENEGRO	3 936	0	-100,00	14 861	0	-100,00
<b>-DARI BAHAN LAINNYA</b>	<b>260 034 454</b>	<b>245 379 490</b>	<b>-5,64</b>	<b>800 210 895</b>	<b>817 580 489</b>	<b>2,17</b>
JAPAN	39 697 313	31 735 346	-20,06	84 777 717	73 191 142	-13,67
HONG KONG	319 835	343 590	7,43	1 210 140	1 849 145	52,80
KOREA, REPUBLIC OF	6 919 761	7 681 745	11,01	21 083 735	24 923 503	18,21
TAIWAN	6 021 098	5 893 547	-2,12	17 477 917	18 022 677	3,12
CHINA	6 653 987	4 470 560	-32,81	12 682 508	11 046 320	-12,90
MONGOLIA	20 818	10 762	-48,30	30 078	28 477	-5,32
MACAU	36 558	4 051	-88,92	371 475	83 258	-77,59
PAPUA NEW GUINEA	26 889	14 736	-45,20	63 852	44 044	-31,02
THAILAND	547 708	674 444	23,14	2 230 270	3 567 685	59,97
SINGAPORE	3 032 611	3 037 908	0,17	9 805 240	11 056 628	12,76
PHILIPPINES	689 032	690 835	0,26	1 089 386	1 032 281	-5,24
MALAYSIA	7 478 449	8 870 431	18,61	12 611 981	12 717 633	0,84
MYANMAR	6 013	1 269	-78,90	19 602	4 875	-75,13
CAMBODIA	1 967	12 303	525,47	22 171	84 726	282,15
BRUNEI DARUSSALAM	194 601	259 725	33,47	193 384	236 055	22,07
LAO PEOPLE'S DEM. REP.	0	488	-	0	8 880	-
BHUTAN	0	88	-	0	760	-
VIET NAM	614 235	335 910	-45,31	3 244 666	1 754 520	-45,93
MALDIVES	270 365	302 126	11,75	1 348 175	1 153 251	-14,46
INDIA	1 041 915	1 278 270	22,68	2 136 933	2 523 736	18,10
PAKISTAN	37 576	2 320	-93,83	22 477	14 705	-34,58
BANGLADESH	0	25 689	-	0	162 640	-
SRI LANKA	177 777	241 877	36,06	445 865	377 304	-15,38
IRAQ	34 512	28 013	-18,83	96 407	45 831	-52,46
IRAN (ISLAMIC REPUBLIC OF)	83 178	86 660	4,19	492 780	699 141	41,88
SAUDI ARABIA	565 891	1 125 155	98,83	1 373 464	2 781 966	102,55
ISRAEL	444 637	491 589	10,56	1 881 928	1 898 468	0,88
KUWAIT	319 706	565 256	76,80	805 429	1 558 282	93,47
JORDAN	51 399	137 924	168,34	310 337	525 073	69,19
LEBANON	182 693	143 061	-21,69	693 608	738 450	6,47
YEMEN	99 795	23 492	-76,46	138 077	50 275	-63,59



TABEL 5. PERKEMBANGAN EKSPOR INDONESIA MENURUT KOMODITI DAN NEGARA TUJUAN  
JANUARI-JUNI 2014 DAN 2015

KOMODITI / NEGARA TUJUAN	BERAT BERSIH (KG)		PERUB	NILAI FOB (US \$)		PERUB
	JAN-JUN 2014	JAN-JUN 2015	%	JAN-JUN 2014	JAN-JUN 2015	%
(1)	(2)	(3)	(4)	(5)	(6)	(7)
OMAN	257 963	118 079	-54,23	466 662	186 645	-60,00
SYRIA ARAB REPUBLIC	6 950	0	-100,00	5 942	0	-100,00
TURKEY	1 037 251	1 055 547	1,76	5 940 571	5 643 832	-5,00
UNITED ARAB EMIRATES	10 212 008	3 396 418	-66,74	13 588 257	7 388 985	-45,62
QATAR	183 002	73 330	-59,93	1 369 466	390 327	-71,50
BAHRAIN	60 204	65 243	8,37	243 617	348 367	43,00
CYPRUS	58 038	73 967	27,45	338 149	286 902	-15,16
EGYPT	101 619	122 259	20,31	244 974	598 116	144,15
LIBYAN ARAB JAMAHIRIYA	127 820	5 611	-95,61	483 782	9 444	-98,05
MOROCCO	72 414	102 288	41,25	337 106	1 107 990	228,68
TUNISIA	34 083	35 397	3,86	171 088	127 102	-25,71
ALGERIA	79 878	171 097	114,20	87 369	490 144	461,00
SUDAN	12 678	20 827	64,28	36 678	50 165	36,77
NAMIBIA	118 023	3 949	-96,65	123 263	58 576	-52,48
ETHIOPIA	78 895	0	-100,00	70 252	0	-100,00
TANZANIA, UNITED REP. OF	281 189	195 740	-30,39	364 314	212 072	-41,79
MADAGASCAR	8 704	1 431	-83,56	120 519	4 913	-95,92
KENYA	15 496	145 122	836,51	66 933	244 932	265,94
REUNION	525 152	479 101	-8,77	1 114 821	1 118 080	0,29
MOZAMBIQUE	11 435	34 064	197,89	10 028	227 843	2 172,07
EQUATORIAL GUINEA	33 831	91 332	169,97	63 525	149 916	136,00
TOGO	895	87	-90,28	12 311	259	-97,90
GHANA	15 278	89 823	487,92	25 422	167 802	560,07
LIBERIA	4 395	0	-100,00	18 968	0	-100,00
GUINEA	1 630	0	-100,00	1 639	0	-100,00
ANGOLA	389 843	180 868	-53,60	498 136	320 514	-35,66
CONGO	101 313	2 150	-97,88	120 552	6 381	-94,71
CAMEROON	0	3 216	-	0	9 038	-
NIGERIA	70 980	48 999	-30,97	414 378	111 154	-73,18
SIERRA LEONE	0	3 730	-	0	19 148	-
GABON	24 195	12 705	-47,49	52 998	27 275	-48,54
COTE D'IVOIRE	29 418	25 385	-13,71	58 418	28 567	-51,10
SENEGAL	21 378	6 100	-71,47	82 057	5 080	-93,81
BENIN	11 528	0	-100,00	9 740	0	-100,00
BURKINA FASO	0	2 564	-	0	4 371	-
SEYCHELLES	117 153	102 901	-12,17	690 554	582 062	-15,71
UGANDA	80	0	-100,00	18	0	-100,00
NIGER	0	1 407	-	0	8 941	-
DJIBOUTI	96 131	97 711	1,64	106 307	84 536	-20,48
SOUTH AFRICA	1 231 164	1 142 010	-7,24	3 157 650	3 782 886	19,80
ZAMBIA	0	700	-	0	1 400	-
MAURITIUS	425 378	423 872	-0,35	1 202 530	1 190 714	-0,98
MAYOTTE	6 010	18 301	204,51	10 599	19 085	80,06
DEMOCRATIC REP. OF THE CONGO	0	65 530	-	0	98 634	-
AUSTRALIA	7 067 506	7 274 697	2,93	25 809 178	26 327 831	2,01
NEW ZEALAND	580 128	719 564	24,04	2 108 582	2 618 317	24,17
GUAM	12 299	46 095	274,79	58 340	431 971	640,44
PALAU	3 936	12 762	224,24	12 313	70 484	472,44
NEW CALEDONIA	163 726	189 913	15,99	418 675	681 712	62,83
NORTHERN MARIANA ISLANDS	4 234	14 803	249,62	22 219	45 284	103,81
SAINT VINCENT AND THE GRENADINES	9 470	0	-100,00	15 708	0	-100,00
VANUATU	19 004	7 708	-59,44	51 162	22 454	-56,11
WALLIS AND FUTUNA ISLANDS	16 859	11 286	-33,06	69 440	28 927	-58,34
AMERICAN SAMOA	0	9 649	-	0	13 769	-
COOK ISLANDS	5 146	5 437	5,65	49 722	22 099	-55,55
FIJI	113 043	43 972	-61,10	491 105	224 302	-54,33
KIRIBATI	75	45	-40,00	165	350	112,12
SAMOA	1 119	0	-100,00	4 794	0	-100,00
TONGA	2 698	7 131	164,31	9 781	26 193	167,79
CHRISTMAS ISLANDS	0	5 027	-	0	2 812	-
EAST TIMOR	905 415	650 624	-28,14	717 239	587 325	-18,11
UNITED STATES	71 024 665	74 509 340	4,91	299 855 481	327 328 907	9,16
CANADA	2 646 619	3 239 424	22,40	10 229 537	12 582 597	23,00
MEXICO	425 366	270 118	-36,50	1 792 433	1 174 538	-34,47
GUATEMALA	55 808	54 177	-2,92	186 492	192 467	3,20
HONDURAS	19 890	315	-98,42	51 238	465	-99,09
PANAMA	56 161	97 864	74,26	270 294	505 115	86,88
CUBA	1 048	1 073	2,39	6 678	14 103	111,19
SURINAME	80 956	66 585	-17,75	168 459	104 543	-37,94
CHILE	345 741	254 920	-26,27	1 031 763	988 432	-4,20
VENEZUELA	3 498	4 668	33,45	35 005	12 164	-65,25
ARGENTINA	81 789	126 330	54,46	203 828	387 923	90,32
BRAZIL	254 903	206 739	-18,90	882 671	634 655	-28,10
COLOMBIA	213 131	128 480	-39,72	626 061	359 251	-42,62
URUGUAY	46 187	36 793	-20,34	126 868	126 519	-0,28
PARAGUAY	24 089	12 404	-48,51	80 820	58 290	-27,88
ECUADOR	0	13 634	-	0	29 084	-

TABEL 5. PERKEMBANGAN EKSPOR INDONESIA MENURUT KOMODITI DAN NEGARA TUJUAN  
JANUARI-JUNI 2014 DAN 2015

KOMODITI / NEGARA TUJUAN	BERAT BERSIH (KG)		PERUB	NILAI FOB (US \$)		PERUB
	JAN-JUN 2014	JAN-JUN 2015	%	JAN-JUN 2014	JAN-JUN 2015	%
(1)	(2)	(3)	(4)	(5)	(6)	(7)
PERU	79 929	121 818	52,41	328 650	577 409	75,69
GUYANA	2 835	0	-100,00	10 999	0	-100,00
TRINIDAD AND TOBAGO	29 838	17 076	-42,77	89 731	100 457	11,95
BAHAMAS	5 160	18 558	259,65	14 411	71 814	398,33
JAMAICA	56 275	17 551	-68,81	154 062	104 951	-31,88
PUERTO RICO	104 456	177 808	70,22	327 397	578 570	76,72
BELIZE	26 423	0	-100,00	31 883	0	-100,00
DOMINICAN REPUBLIC	225 153	268 922	19,44	577 494	1 203 070	108,33
COSTA RICA	48 837	42 778	-12,41	148 316	196 799	32,69
HAITI	22 847	102	-99,55	61 015	1 188	-98,05
BARBADOS	75 520	13 902	-81,59	297 759	85 545	-71,27
ANTIGUA AND BARBUDA	0	4 999	-	0	61 913	-
ANGUILLA	0	769	-	0	490	-
ARUBA	41 012	67 563	64,74	94 381	142 829	51,33
BERMUDA	4 575	3 117	-31,87	22 749	9 310	-59,08
CAPE VERDE	1 406	1 934	37,55	9 743	4 075	-58,18
CAYMAN ISLANDS	2 628	16 729	536,57	9 040	94 939	950,21
DOMINICA	2 980	0	-100,00	8 033	0	-100,00
FRENCH GUIANA	72 291	36 078	-50,09	202 490	71 460	-64,71
FRENCH POLYNESIA	225 515	197 789	-12,29	448 556	713 690	59,11
GRENADA	1 700	0	-100,00	9 547	0	-100,00
MARTINIQUE	125 831	150 496	19,60	381 985	349 130	-8,60
NETHERLANDS ANTILLES	79 996	80 377	0,48	242 966	228 883	-5,80
SAINT LUCIA	7 744	8 125	4,92	36 622	40 358	10,20
TURKS AND CAICOS ISLANDS	0	4 825	-	0	18 119	-
GUADELOUPE	153 685	163 807	6,59	425 164	570 190	34,11
SAINT KITTS AND NEVIS	2 015	3 803	88,73	13 245	61 240	362,36
VIRGIN ISLANDS (BRITISH)	14 491	11 390	-21,40	58 378	35 170	-39,75
U.S. VIRGIN ISLANDS	3 490	0	-100,00	14 307	0	-100,00
UNITED KINGDOM	18 841 026	19 258 094	2,21	36 847 506	40 437 356	9,74
NETHERLANDS	10 656 493	11 182 019	4,93	36 724 434	38 377 555	4,50
FRANCE	19 858 264	14 968 702	-24,62	38 798 485	32 959 029	-15,05
GERMANY, FED. REP. OF	10 507 633	10 199 319	-2,93	41 034 483	37 972 518	-7,46
AUSTRIA	702 558	205 498	-70,75	863 806	559 124	-35,27
BELGIUM	7 172 104	7 574 884	5,62	26 901 312	27 850 711	3,53
SWITZERLAND	256 383	241 459	-5,82	846 848	647 804	-23,50
LUXEMBOURG	4 525	0	-100,00	6 551	0	-100,00
MONACO	74	776	948,65	3 300	28 344	758,91
DENMARK	1 588 376	2 458 021	54,75	8 510 711	10 123 733	18,95
NORWAY	485 776	415 625	-14,44	2 631 409	2 090 705	-20,55
SWEDEN	1 602 850	1 868 831	16,59	7 438 137	8 060 069	8,36
FINLAND	277 112	223 319	-19,41	1 488 123	1 498 074	0,67
IRELAND	321 557	242 642	-24,54	1 220 052	1 054 546	-13,57
ITALY	3 462 147	2 892 424	-16,46	13 696 891	12 575 773	-8,19
SPAIN	3 179 690	3 254 109	2,34	10 659 699	11 605 381	8,87
PORTUGAL	155 979	176 873	13,40	470 159	670 909	42,70
ICELAND	0	6 160	-	0	35 549	-
GREECE	404 471	421 541	4,22	1 939 607	1 865 038	-3,84
ANDORRA	0	2 812	-	0	27 179	-
LIECHTENSTEIN	4 740	0	-100,00	5 300	0	-100,00
HUNGARY	14 620	14 687	0,46	70 140	33 562	-52,15
POLAND	1 053 738	989 302	-6,11	1 860 473	1 764 612	-5,15
ROMANIA	42 060	98 935	135,22	241 592	477 076	97,47
BULGARIA	39 758	61 462	54,59	95 483	218 018	128,33
ALBANIA	9 183	17 733	93,11	17 027	60 341	254,38
AZERBAIJAN	626	205	-67,25	6 651	1 966	-70,44
BELARUS	3 621	11 442	215,99	31 495	88 770	181,85
KAZAKHSTAN	17 789	10 973	-38,32	107 104	61 890	-42,22
UKRAINE	135 518	59 588	-56,03	975 642	416 853	-57,27
UZBEKISTAN	2 265	0	-100,00	17 293	0	-100,00
LITHUANIA	78 901	76 591	-2,93	378 034	383 552	1,46
LATVIA	212 080	274 989	29,66	1 309 511	1 254 166	-4,23
ESTONIA	26 491	14 704	-44,49	129 288	249 509	92,99
GEORGIA	21 154	36 298	71,59	114 069	215 928	89,30
CROATIA	93 308	113 177	21,29	218 729	270 219	23,54
MALTA	10 992	16 451	49,66	30 012	61 948	106,41
SLOVAKIA	34 570	31 893	-7,74	63 882	83 633	30,92
SLOVENIA	174 027	157 325	-9,60	596 341	389 667	-34,66
CZECH REPUBLIC	349 027	518 932	48,68	1 276 316	1 569 111	22,94
REP. OF MACEDONIA	150	0	-100,00	1 390	0	-100,00
RUSSIA FEDERATION	1 169 141	895 530	-23,40	4 730 630	3 254 604	-31,20
SERBIA	2 700	623	-76,93	5 067	2 143	-57,71
MONTENEGRO	26 115	25 618	-1,90	73 744	65 113	-11,70
<b>-AN ORGANIK</b>	<b>530 075 190</b>	<b>634 794 023</b>	<b>19,76</b>	<b>228 355 003</b>	<b>262 587 410</b>	<b>14,99</b>
JAPAN	123 575 459	98 227 024	-20,51	59 497 496	40 327 826	-32,22
HONG KONG	156 803	281 357	79,43	73 869	799 199	981,91

TABEL 5. PERKEMBANGAN EKSPOR INDONESIA MENURUT KOMODITI DAN NEGARA TUJUAN  
JANUARI-JUNI 2014 DAN 2015

KOMODITI / NEGARA TUJUAN	BERAT BERSIH (KG)		PERUB	NILAI FOB (US \$)		PERUB
	JAN-JUN 2014	JAN-JUN 2015	%	JAN-JUN 2014	JAN-JUN 2015	%
(1)	(2)	(3)	(4)	(5)	(6)	(7)
KOREA, REPUBLIC OF	48 027 806	100 302 757	108,84	23 084 855	40 493 406	75,41
TAIWAN	61 728 635	75 956 159	23,05	28 853 962	32 108 675	11,28
CHINA	59 488 545	110 011 177	84,93	30 130 117	49 454 559	64,14
MONGOLIA	145	0	-100,00	770	0	-100,00
PAPUA NEW GUINEA	613 479	585 732	-4,52	153 199	108 772	-29,00
THAILAND	50 046 348	27 111 789	-45,83	20 014 118	15 494 388	-22,58
SINGAPORE	23 191 877	16 498 688	-28,86	5 217 326	7 101 045	36,11
PHILIPPINES	8 507 295	10 078 022	18,46	1 884 381	2 885 299	53,12
MALAYSIA	45 610 013	34 469 639	-24,43	17 380 765	12 082 501	-30,48
MYANMAR	3 206 200	7 700 302	140,17	1 795 847	2 512 177	39,89
BRUNEI DARUSSALAM	5 333 505	3 758 000	-29,54	915 539	641 942	-29,88
VIET NAM	43 641 740	42 786 235	-1,96	16 469 717	18 030 855	9,48
MALDIVES	0	2 500	-	0	1 750	-
INDIA	15 293 374	35 850 113	134,42	8 098 384	17 097 207	111,12
PAKISTAN	111 620	194 580	74,32	69 580	77 895	11,95
BANGLADESH	12 148 072	14 849 050	22,23	744 039	686 800	-7,69
SRI LANKA	778 464	940 380	20,80	846 846	618 891	-26,92
AFGHANISTAN	4 329	11 271	160,36	84 862	121 357	43,01
IRAN (ISLAMIC REPUBLIC OF)	40 000	48 000	20,00	34 000	48 000	41,18
SAUDI ARABIA	466 575	600 000	28,60	689 677	1 354 818	96,44
ISRAEL	0	6 720	-	0	21 472	-
JORDAN	7 500	500	-93,33	9 939	642	-93,54
LEBANON	5 200	6 000	15,38	13 400	10 800	-19,40
OMAN	65	2 654 000	4 082 976,92	186	104 000	55 813,98
TURKEY	110 125	69 640	-36,76	116 902	99 537	-14,85
UNITED ARAB EMIRATES	123 784	99 805	-19,37	149 260	125 772	-15,74
EGYPT	120 800	139 280	15,30	132 238	147 714	11,70
ERITREA	0	3 105	-	0	89 378	-
TANZANIA, UNITED REP. OF	3 833 400	4 675 000	21,95	246 118	453 871	84,41
MADAGASCAR	558 840	689 960	23,46	101 997	126 816	24,33
KENYA	245 000	4 420 000	1 704,08	35 737	337 385	844,08
MOZAMBIQUE	600 000	312 000	-48,00	109 140	54 476	-50,09
GHANA	312 000	0	-100,00	55 224	0	-100,00
LIBERIA	16 600	0	-100,00	3 024	0	-100,00
GUINEA	72 000	0	-100,00	13 270	0	-100,00
ANGOLA	21 600	0	-100,00	5 261	0	-100,00
CONGO	48 000	0	-100,00	21 264	0	-100,00
CAMEROON	72 000	0	-100,00	13 269	0	-100,00
NIGERIA	4 587 000	3 268 750	-28,74	2 750 317	1 368 672	-50,24
GABON	24 000	24 000	0,00	4 423	4 190	-5,27
COTE D'IVOIRE	39 400	41 302	4,83	10 882	29 741	173,30
SENEGAL	0	24 000	-	0	4 145	-
DJIBOUTI	0	400 000	-	0	31 200	-
SOUTH AFRICA	55 617	672 898	1 109,88	77 184	210 861	173,19
MAURITIUS	1 544 320	743 000	-51,89	147 418	70 996	-51,84
DEMOCRATIC REP. OF THE CONGO	72 000	0	-100,00	12 924	0	-100,00
AUSTRALIA	7 453 628	24 318 935	226,27	3 672 353	11 056 222	201,07
NEW ZEALAND	2 754 828	3 749 735	36,12	424 592	757 974	78,52
COOK ISLANDS	479	0	-100,00	10 346	0	-100,00
EAST TIMOR	13 645	15 769	15,57	2 879	2 678	-6,98
UNITED STATES	2 746 173	2 835 340	3,25	1 931 676	1 480 028	-23,38
CANADA	341 196	179 748	-47,32	211 936	116 838	-44,87
MEXICO	147 000	297 042	102,07	168 135	386 224	129,71
GUATEMALA	0	24	-	0	249	-
BRAZIL	83 160	52 720	-36,60	97 673	42 500	-56,49
COLOMBIA	0	400	-	0	6 483	-
PERU	19 401	0	-100,00	40 584	0	-100,00
JAMAICA	6	0	-100,00	10	0	-100,00
CAPE VERDE	45 000	22 500	-50,00	4 500	2 250	-50,00
FRENCH POLYNESIA	19 200	0	-100,00	8 640	0	-100,00
UNITED KINGDOM	225 855	275 984	22,20	184 752	231 352	25,22
NETHERLANDS	451 378	938 382	107,89	338 288	633 153	87,16
FRANCE	44 319	248 278	460,21	101 569	157 980	55,54
GERMANY, FED. REP. OF	30 477	777 500	2 451,10	62 567	460 413	635,87
BELGIUM	361 574	772 003	113,51	259 517	486 102	87,31
SWITZERLAND	3	30	900,00	200	39	-80,50
DENMARK	60 000	48 000	-20,00	44 700	32 160	-28,05
NORWAY	0	192 000	-	0	134 400	-
SWEDEN	360 500	241 040	-33,14	264 262	160 718	-39,18
FINLAND	80 800	131 000	62,13	62 424	91 985	47,36
ITALY	25 600	23 452	-8,39	32 708	18 008	-44,94
SPAIN	126 033	342 000	171,36	91 616	218 690	138,70
POLAND	0	214 000	-	0	135 890	-
LATVIA	5 400	5 400	0,00	14 850	14 850	0,00
SLOVENIA	20 000	80 000	300,00	21 200	82 800	290,57
CZECH REPUBLIC	0	6	-	0	194	-
MONTENEGRO	220 000	520 000	136,36	234 300	538 200	129,71

TABEL 5. PERKEMBANGAN EKSPOR INDONESIA MENURUT KOMODITI DAN NEGARA TUJUAN  
JANUARI-JUNI 2014 DAN 2015

KOMODITI / NEGARA TUJUAN	BERAT BERSIH (KG)		PERUB	NILAI FOB (US \$)		PERUB
	JAN-JUN 2014	JAN-JUN 2015	%	JAN-JUN 2014	JAN-JUN 2015	%
(1)	(2)	(3)	(4)	(5)	(6)	(7)
<b>-ORGANIK</b>	<b>1 623 207 734</b>	<b>1 236 732 771</b>	<b>-23,81</b>	<b>1 769 475 030</b>	<b>1 135 646 928</b>	<b>-35,82</b>
JAPAN	116 051 577	102 630 845	-11,56	110 993 987	98 944 994	-10,86
HONG KONG	8 410 197	1 374 041	-83,66	13 364 205	2 188 750	-83,62
KOREA, REPUBLIC OF	37 674 575	53 401 808	41,74	58 444 186	58 953 118	0,87
TAIWAN	34 121 832	43 563 792	27,67	49 518 298	20 543 602	-58,51
CHINA	467 060 025	243 839 707	-47,79	502 448 648	188 653 331	-62,45
MONGOLIA	9 680	0	-100,00	73 054	0	-100,00
MACAU	0	250	-	0	13 050	-
PAPUA NEW GUINEA	30 971	15 297	-50,61	65 870	32 141	-51,21
THAILAND	198 445 277	159 146 780	-19,80	107 936 078	64 400 174	-40,33
SINGAPORE	145 086 916	48 810 235	-66,36	182 643 030	43 178 329	-76,36
PHILIPPINES	33 476 712	32 090 393	-4,14	24 133 893	23 687 949	-1,85
MALAYSIA	80 997 065	66 748 899	-17,59	80 861 883	62 487 524	-22,72
MYANMAR	800 068	1 519 938	89,98	1 328 716	1 605 343	20,82
CAMBODIA	162 333	158 282	-2,50	639 108	310 632	-51,40
BRUNEI DARUSSALAM	36 468	79 277	117,39	33 536	122 531	265,37
NEPAL	820	40 675	4 860,37	4 764	34 534	624,90
VIET NAM	37 627 985	54 110 585	43,80	44 604 589	37 173 772	-16,66
MALDIVES	27 838	7 189	-74,18	31 707	42 090	32,75
INDIA	84 648 255	110 573 516	30,63	120 749 954	108 208 045	-10,39
PAKISTAN	4 242 582	4 009 193	-5,50	6 052 964	5 313 759	-12,21
BANGLADESH	1 216 860	1 134 082	-6,80	1 544 302	1 490 130	-3,51
SRI LANKA	4 112 286	2 993 085	-27,22	4 122 306	3 191 107	-22,59
AFGHANISTAN	120	4 270	3 458,33	1 092	25 618	2 245,97
IRAQ	0	16 270	-	0	106 866	-
IRAN (ISLAMIC REPUBLIC OF)	5 367 000	2 390 000	-55,47	5 949 667	2 737 634	-53,99
SAUDI ARABIA	17 177 202	7 311 042	-57,44	22 934 690	6 942 527	-69,73
ISRAEL	2 225 560	1 543 902	-30,63	2 533 848	2 016 003	-20,44
KUWAIT	99 599	124 582	25,08	251 493	293 134	16,56
JORDAN	2 707 562	3 240 922	19,70	2 435 298	2 199 948	-9,66
LEBANON	166 000	292 000	75,90	183 458	365 103	99,01
YEMEN	180 290	40 000	-77,81	195 809	25 400	-87,03
OMAN	99 086	1 027 943	937,43	146 880	1 847 810	1 158,04
SYRIA ARAB REPUBLIC	118 000	60 000	-49,15	113 630	38 400	-66,21
TURKEY	11 944 550	10 396 826	-12,96	14 990 068	11 366 000	-24,18
UNITED ARAB EMIRATES	8 201 101	11 235 899	37,00	7 271 895	7 442 636	2,35
QATAR	9 791	8 704	-11,10	90 242	52 559	-41,76
BAHRAIN	1 439	1 637	13,76	14 492	13 655	-5,78
CYPRUS	12 000	54 000	350,00	15 211	70 010	360,26
EGYPT	9 413 254	5 568 414	-40,84	9 044 914	5 563 150	-38,49
LIBYAN ARAB JAMAHIRIYA	22 500	0	-100,00	36 810	0	-100,00
MOROCCO	2 378 800	3 030 900	27,41	3 007 668	3 816 252	26,88
TUNISIA	408 000	438 000	7,35	497 811	484 535	-2,67
ALGERIA	431 250	82 000	-80,99	345 784	59 780	-82,71
SUDAN	2 065 780	480 000	-76,76	1 823 765	268 500	-85,28
ETHIOPIA	681 550	2 980 000	337,24	633 292	2 155 220	240,32
TANZANIA, UNITED REP. OF	236 000	338 000	43,22	219 038	250 310	14,28
MADAGASCAR	46 368	66 368	43,13	106 646	117 346	10,03
KENYA	891 681	544 411	-38,95	1 116 751	781 715	-30,00
REUNION	102 320	168 160	64,35	150 544	237 626	57,84
MOZAMBIQUE	443 000	0	-100,00	397 480	0	-100,00
TOGO	126 000	90 000	-28,57	207 522	120 400	-41,98
GHANA	650 475	490 375	-24,61	604 443	496 603	-17,84
LIBERIA	440 000	880 000	100,00	353 800	631 340	78,45
CONGO	91 863	28 800	-68,65	125 734	40 224	-68,01
CAMEROON	187 002	215 000	14,97	748 877	986 175	31,69
NIGERIA	42 387 547	13 998 686	-66,97	23 140 670	15 484 484	-33,09
COTE D'IVOIRE	1 427 400	1 933 600	35,46	1 678 150	2 361 967	40,75
SENEGAL	2 272 000	1 178 000	-48,15	3 740 481	1 805 536	-51,73
MAURITANIA	599	3 370	462,60	9 042	21 772	140,79
GAMBIA	44 000	566 000	1 186,36	25 212	10 527	-58,25
UGANDA	17	20 000	117 547,06	346	12 900	3 628,32
DJIBOUTI	3 344 000	1 762 000	-47,31	3 087 265	1 286 459	-58,33
SOUTH AFRICA	4 198 778	6 644 028	58,24	6 307 377	7 775 640	23,28
ZIMBABWE	72 000	76 000	5,56	88 978	86 040	-3,30
ZAMBIA	18 000	24 000	33,33	24 668	36 059	46,18
MALAWI	631 100	560 400	-11,20	543 736	389 410	-28,38
MAURITIUS	733 158	403 614	-44,95	762 910	456 526	-40,16
DEMOCRATIC REP. OF THE CONGO	794 400	270 000	-66,01	706 904	232 542	-67,10
AUSTRALIA	9 137 000	7 961 544	-12,86	11 644 028	9 679 169	-16,87
NEW ZEALAND	1 179 582	1 381 839	17,15	1 485 604	1 586 769	6,81
GUAM	15 617	15 618	0,01	22 879	23 832	4,17
VANUATU	1 900	0	-100,00	7 245	0	-100,00
AMERICAN SAMOA	1 080	4 200	288,89	30 150	11 113	-63,14
FIJI	21 000	20 000	-4,76	15 372	14 820	-3,59
KIRIBATI	500	0	-100,00	100	0	-100,00

TABEL 5. PERKEMBANGAN EKSPOR INDONESIA MENURUT KOMODITI DAN NEGARA TUJUAN  
JANUARI-JUNI 2014 DAN 2015

KOMODITI / NEGARA TUJUAN	BERAT BERSIH (KG)		PERUB	NILAI FOB (US \$)		PERUB
	JAN-JUN 2014	JAN-JUN 2015	%	JAN-JUN 2014	JAN-JUN 2015	%
(1)	(2)	(3)	(4)	(5)	(6)	(7)
EAST TIMOR	269 443	155 439	-42,31	190 447	110 456	-42,00
UNITED STATES	78 442 863	43 483 631	-44,57	99 719 544	71 054 369	-28,75
CANADA	4 047 431	4 982 150	23,09	5 650 991	6 013 659	6,42
MEXICO	1 942 580	889 235	-54,22	4 755 268	4 021 817	-15,42
GUATEMALA	380 700	320 340	-15,86	806 810	807 624	0,10
HONDURAS	41 600	0	-100,00	30 460	0	-100,00
SURINAME	175	0	-100,00	3 048	0	-100,00
CHILE	375 800	305 100	-18,81	1 119 417	1 058 521	-5,44
VENEZUELA	15 000	43 200	188,00	108 285	26 136	-75,86
ARGENTINA	775 965	1 005 770	29,62	1 105 842	1 199 909	8,51
BRAZIL	4 629 154	2 424 395	-47,63	12 824 428	10 062 721	-21,53
COLOMBIA	702 680	553 710	-21,20	1 000 793	819 510	-18,11
URUGUAY	342 516	356 912	4,20	2 177 291	873 342	-59,89
ECUADOR	181 022	206 400	14,02	261 278	193 021	-26,12
PERU	107 350	184 000	71,40	126 530	135 577	7,15
DOMINICAN REPUBLIC	192 800	262 600	36,20	401 227	531 366	32,44
EL SALVADOR	100 500	0	-100,00	74 593	0	-100,00
COSTA RICA	165 750	83 020	-49,91	180 949	87 434	-51,68
HAITI	60 000	500 000	733,33	53 280	351 300	559,35
BARBADOS	0	21 600	-	0	13 477	-
ANTIGUA AND BARBUDA	50 000	0	-100,00	29 965	0	-100,00
CAPE VERDE	41 000	63 800	55,61	30 265	40 617	34,20
UNITED KINGDOM	12 606 288	10 345 797	-17,93	17 168 826	14 244 825	-17,03
NETHERLANDS	53 837 527	80 953 406	50,37	72 396 121	111 297 416	53,73
FRANCE	5 376 420	4 065 850	-24,38	7 753 900	4 661 662	-39,88
GERMANY, FED. REP. OF	15 375 136	13 181 427	-14,27	26 804 898	22 559 640	-15,84
BELGIUM	8 584 436	4 693 124	-45,33	13 759 473	8 699 744	-36,77
SWITZERLAND	30 877	715 205	2 216,30	312 923	1 413 538	351,72
DENMARK	2 780 000	5 469 000	96,73	3 025 460	6 024 601	99,13
NORWAY	914 000	460 000	-49,67	1 062 632	600 187	-43,52
SWEDEN	906 000	552 530	-39,01	1 145 602	934 151	-18,46
FINLAND	1 997 520	1 822 300	-8,77	1 792 354	1 701 523	-5,07
IRELAND	53 100	115 200	116,95	82 161	912 751	1 010,93
ITALY	5 970 073	6 299 689	5,52	7 364 431	7 408 777	0,60
SPAIN	17 705 285	18 545 753	4,75	22 937 932	22 476 318	-2,01
PORTUGAL	707 000	892 120	26,18	802 373	796 184	-0,77
GREECE	439 720	527 700	20,01	540 398	668 210	23,65
HUNGARY	363 600	151 200	-58,42	931 548	476 928	-48,80
POLAND	2 930 300	1 626 800	-44,48	3 979 568	2 216 470	-44,30
ROMANIA	343 500	370 000	7,71	512 399	534 811	4,37
BULGARIA	1 128 200	889 000	-21,20	1 541 090	1 160 476	-24,70
KYRGYZSTAN	0	20 000	-	0	13 400	-
TURKMENISTAN	0	20 000	-	0	12 840	-
UKRAINE	2 945 500	3 389 500	15,07	2 775 494	2 713 497	-2,23
LITHUANIA	18 000	248 000	1 277,78	25 104	275 239	996,39
LATVIA	172 800	345 200	99,77	544 320	513 812	-5,60
GEORGIA	72 000	72 000	0,00	97 768	64 467	-34,06
CROATIA	684 000	594 000	-13,16	751 938	721 439	-4,06
BOSNIA AND HERZEGOVINA	287 000	432 000	50,52	415 801	557 267	34,02
SLOVENIA	1 274 650	1 887 600	48,09	1 766 347	2 404 390	36,12
CZECH REPUBLIC	634 500	156 303	-75,37	808 320	241 841	-70,08
RUSSIA FEDERATION	4 588 030	5 768 372	25,73	8 160 353	8 497 020	4,13
<b>-LAINNYA</b>	<b>119 577 653</b>	<b>75 219 195</b>	<b>-37,10</b>	<b>108 387 944</b>	<b>49 771 456</b>	<b>-54,08</b>
JAPAN	1 256 757	3 002 778	138,93	1 281 409	1 745 831	36,24
HONG KONG	8 128	1 719	-78,85	6 938	46 465	569,72
KOREA, REPUBLIC OF	10 249 891	156 211	-98,48	10 336 040	197 937	-98,08
TAIWAN	65 303	71 346	9,25	106 082	119 592	12,74
CHINA	9 434 076	603 617	-93,60	1 490 901	797 285	-46,52
PAPUA NEW GUINEA	18 350	0	-100,00	24 949	0	-100,00
THAILAND	83 949 758	63 531 400	-24,32	85 233 912	40 715 005	-52,23
SINGAPORE	6 779 922	7 034 449	3,75	4 270 971	4 687 170	9,74
PHILIPPINES	58 592	42 792	-26,97	104 420	96 695	-7,40
MALAYSIA	7 361 467	333 006	-95,48	4 875 589	621 467	-87,25
MYANMAR	0	9	-	0	2 007	-
VIET NAM	43 233	104 605	141,96	118 930	258 947	117,73
MALDIVES	3 762	1 630	-56,67	7 610	1 009	-86,74
INDIA	74 211	73 000	-1,63	145 991	133 285	-8,70
BANGLADESH	18 600	470	-97,47	14 368	1 045	-92,73
SRI LANKA	1 220	0	-100,00	3 215	0	-100,00
SAUDI ARABIA	13	0	-100,00	318	0	-100,00
TURKEY	40	0	-100,00	30	0	-100,00
UNITED ARAB EMIRATES	6	3	-50,00	475	31	-93,47
KENYA	2 261	5 796	156,35	6 354	4 288	-32,51
MAURITANIA	12	0	-100,00	822	0	-100,00
MAURITIUS	425	0	-100,00	1 694	0	-100,00

TABEL 5. PERKEMBANGAN EKSPOR INDONESIA MENURUT KOMODITI DAN NEGARA TUJUAN  
JANUARI-JUNI 2014 DAN 2015

KOMODITI / NEGARA TUJUAN	BERAT BERSIH (KG)		PERUB	NILAI FOB (US \$)		PERUB
	JAN-JUN 2014	JAN-JUN 2015	%	JAN-JUN 2014	JAN-JUN 2015	%
(1)	(2)	(3)	(4)	(5)	(6)	(7)
AUSTRALIA	1	0	-100,00	350	0	-100,00
NEW ZEALAND	11 225	17 995	60,31	25 848	44 183	70,93
FIJI	143	35	-75,52	829	202	-75,63
EAST TIMOR	227 205	201 766	-11,20	258 721	168 736	-34,78
UNITED STATES	11 800	15 252	29,25	51 636	89 483	73,30
UNITED KINGDOM	0	1 507	-	0	6 556	-
NETHERLANDS	1 005	104	-89,65	1 377	166	-87,94
GERMANY, FED. REP. OF	43	68	58,14	55	98	78,18
BELGIUM	200	37	-81,50	18 010	35	-99,81
HUNGARY	4	0	-100,00	100	0	-100,00
POLAND	0	19 200	-	0	33 600	-
SLOVENIA	0	400	-	0	338	-
<b>PUPUK</b>	<b>879 620 053</b>	<b>321 403 306</b>	<b>-63,46</b>	<b>292 420 166</b>	<b>103 202 343</b>	<b>-64,71</b>
JAPAN	12 529 875	10 141 883	-19,06	2 754 739	2 222 904	-19,31
HONG KONG	600	1 100	83,33	539	9 085	1 585,53
KOREA, REPUBLIC OF	11 184 074	413 608	-96,30	3 608 658	116 341	-96,78
TAIWAN	2 249 000	2 185 500	-2,82	699 225	686 250	-1,86
CHINA	1 512 000	1 854 116	22,63	659 625	1 010 847	53,25
PAPUA NEW GUINEA	22 500	401 200	1 683,11	14 625	141 770	869,37
THAILAND	191 575 785	43 931 028	-77,07	59 184 173	12 844 912	-78,30
SINGAPORE	550 234	629 476	14,40	126 403	119 314	-5,61
PHILIPPINES	98 848 380	22 888 477	-76,84	30 049 809	7 520 993	-74,97
MALAYSIA	44 896 382	19 469 300	-56,64	15 539 330	7 476 885	-51,88
MYANMAR	10 816 000	8 256 000	-23,67	3 143 266	2 859 829	-9,02
CAMBODIA	11	0	-100,00	643	0	-100,00
BRUNEI DARUSSALAM	500	0	-100,00	201	0	-100,00
VIET NAM	25 790 233	27 527 995	6,74	8 429 661	8 245 028	-2,19
MALDIVES	945	1 261	33,44	1 538	2 097	36,35
INDIA	1 807 003	10 956 800	506,35	927 090	4 133 840	345,89
PAKISTAN	1 189 992	434 996	-63,45	742 070	479 090	-35,44
BANGLADESH	5 500 000	17 940	-99,67	1 820 500	53 282	-97,07
SRI LANKA	17 699 084	0	-100,00	5 858 397	0	-100,00
TURKEY	100 022	400	-99,60	37 360	2 400	-93,58
BAHRAIN	500	0	-100,00	165	0	-100,00
EGYPT	260 000	816 000	213,85	88 400	449 616	408,62
MOROCCO	20 000	0	-100,00	6 800	0	-100,00
TUNISIA	0	18 000	-	0	19 800	-
KENYA	4 000 740	4 221 000	5,51	1 376 080	1 477 463	7,37
MOZAMBIQUE	1 000 000	0	-100,00	345 000	0	-100,00
LIBERIA	158 400	1 265 300	698,80	21 732	198 568	813,71
NIGERIA	31 666 508	0	-100,00	11 099 111	0	-100,00
SIERRA LEONE	44 000	0	-100,00	14 013	0	-100,00
GABON	740 000	990 500	33,85	220 100	319 290	45,07
SOUTH AFRICA	3 957 000	1 192 000	-69,88	1 678 782	451 088	-73,13
AUSTRALIA	227 202 233	129 166 010	-43,15	79 501 592	41 832 130	-47,38
NEW ZEALAND	6 990 000	3 763 600	-46,16	1 545 307	888 239	-42,52
SOLOMON ISLANDS	0	21 000	-	0	13 203	-
EAST TIMOR	36 985	2 805	-92,42	7 525	6 506	-13,54
UNITED STATES	70 976 342	1 582 501	-97,77	27 026 433	607 523	-97,75
CANADA	0	20 000	-	0	6 880	-
MEXICO	20 000	28 673 290	143 266,45	6 000	8 833 413	147 123,55
CHILE	80 000	240 000	200,00	24 000	81 800	240,83
BRAZIL	105 853 702	0	-100,00	35 770 541	0	-100,00
PERU	20 000	0	-100,00	6 500	0	-100,00
UNITED KINGDOM	0	200	-	0	274	-
NETHERLANDS	0	43 020	-	0	26 088	-
FRANCE	152 000	152 000	0,00	35 040	33 720	-3,77
GERMANY, FED. REP. OF	886	0	-100,00	82	0	-100,00
BELGIUM	25 000	0	-100,00	5 175	0	-100,00
IRELAND	125 000	125 000	0,00	33 125	31 875	-3,77
ITALY	137	0	-100,00	80	0	-100,00
SPAIN	18 000	0	-100,00	10 731	0	-100,00
<b>PRODUK PHARMASI</b>	<b>12 397 266</b>	<b>15 971 785</b>	<b>28,83</b>	<b>237 643 961</b>	<b>275 505 547</b>	<b>15,93</b>
JAPAN	689 326	687 583	-0,25	24 587 181	16 685 162	-32,14
HONG KONG	138 278	257 626	86,31	4 252 112	7 585 135	78,39
KOREA, REPUBLIC OF	221 530	127 294	-42,54	6 847 742	11 957 717	74,62
TAIWAN	101 482	465 419	358,62	4 368 289	5 422 794	24,14
CHINA	139 879	53 668	-61,63	766 247	937 560	22,36
MONGOLIA	91 387	97 255	6,42	669 187	833 115	24,50
MACAU	8 558	6 631	-22,52	76 988	63 856	-17,06
PAPUA NEW GUINEA	26	399	1 434,62	2 062	2 643	28,18
THAILAND	1 576 156	1 354 968	-14,03	23 896 794	31 668 531	32,52
SINGAPORE	884 667	800 363	-9,53	5 826 897	12 949 707	122,24
PHILIPPINES	1 917 188	2 085 629	8,79	33 357 824	41 634 192	24,81
MALAYSIA	509 568	2 786 076	446,75	6 669 772	18 881 357	183,09

TABEL 5. PERKEMBANGAN EKSPOR INDONESIA MENURUT KOMODITI DAN NEGARA TUJUAN  
JANUARI-JUNI 2014 DAN 2015

KOMODITI / NEGARA TUJUAN	BERAT BERSIH (KG)		PERUB	NILAI FOB (US \$)		PERUB
	JAN-JUN 2014	JAN-JUN 2015	%	JAN-JUN 2014	JAN-JUN 2015	%
(1)	(2)	(3)	(4)	(5)	(6)	(7)
MYANMAR	708 178	1 831 931	158,68	7 891 370	10 698 575	35,57
CAMBODIA	195 495	252 886	29,36	3 350 119	4 300 334	28,36
BRUNEI DARUSSALAM	24 330	19 426	-20,16	237 116	280 089	18,12
LAO PEOPLE'S DEM. REP.	754	296	-60,74	80 600	21 000	-73,95
NEPAL	3 882	2 618	-32,56	214 591	229 037	6,73
BHUTAN	177	0	-100,00	23 640	0	-100,00
VIET NAM	653 917	457 489	-30,04	11 534 482	6 765 617	-41,34
MALDIVES	80	241	201,25	278	1 910	587,05
INDIA	11 326	532 597	4 602,43	31 340 867	34 127 689	8,89
PAKISTAN	105 649	243 157	130,16	860 228	1 574 992	83,09
BANGLADESH	0	707	-	0	29 721	-
SRI LANKA	130 540	111 686	-14,44	2 883 477	1 881 454	-34,75
AFGHANISTAN	78 842	90	-99,89	1 330 799	10 080	-99,24
IRAQ	10 555	17 717	67,85	101 505	196 919	94,00
IRAN (ISLAMIC REPUBLIC OF)	9 788	207	-97,89	1 100 807	21 420	-98,05
SAUDI ARABIA	67 625	192 505	184,67	1 771 794	1 189 774	-32,85
KUWAIT	273	275	0,73	390 000	8 091	-97,93
JORDAN	14 327	707	-95,07	203 095	10 725	-94,72
LEBANON	554	228	-58,84	6 760	30 259	347,62
YEMEN	21 071	16 330	-22,50	225 640	907 685	302,27
OMAN	0	1 153	-	0	13 912	-
TURKEY	24 489	8 615	-64,82	321 276	192 525	-40,07
UNITED ARAB EMIRATES	74 883	661 800	783,78	435 775	148 774	-65,86
QATAR	635	0	-100,00	7 622	0	-100,00
BAHRAIN	273	60	-78,02	380 024	1 600	-99,58
EGYPT	0	53	-	0	4 522	-
LIBYAN ARAB JAMAHIRIYA	5 502	48	-99,13	18 179	1 239	-93,18
MOROCCO	888	0	-100,00	118 200	0	-100,00
TUNISIA	0	4	-	0	17	-
SUDAN	5 481	875	-84,04	1 250 314	76 133	-93,91
ERITREA	0	826	-	0	65 916	-
ETHIOPIA	9 992	13 994	40,05	131 155	1 561 899	1 090,88
TANZANIA, UNITED REP. OF	813	16 950	1 984,87	23 511	57 507	144,60
MADAGASCAR	1 644	1 909	16,12	127 612	150 111	17,63
KENYA	173 863	14 124	-91,88	1 046 074	569 009	-45,61
MOZAMBIQUE	0	2 529	-	0	340 400	-
EQUATORIAL GUINEA	0	1 017	-	0	53 835	-
TOGO	120	8 003	6 569,17	190	39 503	20 691,05
GHANA	75 074	15 873	-78,86	1 069 472	119 763	-88,80
LIBERIA	0	2 800	-	0	330 425	-
GUINEA	69 764	71	-99,90	47 373	15 438	-67,41
ANGOLA	6 822	0	-100,00	717 001	0	-100,00
CONGO	263	1 606	510,65	56 839	230 529	305,58
CAMEROON	4 079	388	-90,49	22 379	19 881	-11,16
NIGERIA	2 046 895	1 091 676	-46,67	20 877 842	16 967 560	-18,73
SIERRA LEONE	431	685	58,93	33 726	54 878	62,72
GABON	0	95	-	0	6 375	-
COTE D'IVOIRE	6 452	8 482	31,46	64 653	178 862	176,65
SENEGAL	19 089	7 935	-58,43	178 645	40 862	-77,13
MAURITANIA	326	0	-100,00	22 000	0	-100,00
MALI	90	3 316	3 584,44	1 338	396 541	29 536,85
BENIN	55 382	24 401	-55,94	273 728	153 683	-43,86
GAMBIA	525	447	-14,86	65 983	23 763	-63,99
SEYCHELLES	0	24	-	0	521	-
UGANDA	8 604	4 969	-42,25	440 425	214 926	-51,20
CENTRAL AFRICAN REPUBLIC	148	0	-100,00	10 000	0	-100,00
NIGER	3 650	0	-100,00	807 070	0	-100,00
CHAD	4 644	127	-97,27	1 047 050	10 125	-99,03
DJIBOUTI	195	2 674	1 271,28	17 561	152 100	766,12
SOUTH AFRICA	13 453	12 920	-3,96	210 133	422 432	101,03
ZIMBABWE	375	310	-17,33	98 880	40 400	-59,14
ZAMBIA	0	758	-	0	172 900	-
MALAWI	0	1 900	-	0	153 000	-
COMOROS	50	46	-8,00	3 920	3 900	-0,51
BURUNDI	993	699	-29,61	76 650	56 183	-26,70
MAURITIUS	3 108	2 793	-10,14	33 829	25 486	-24,66
RWANDA	0	278	-	0	18 750	-
DEMOCRATIC REP. OF THE CONGO	0	2 043	-	0	119 111	-
AUSTRALIA	393 958	589 715	49,69	11 351 174	25 748 897	126,84
NEW ZEALAND	63 906	79 210	23,95	709 847	3 812 649	437,11
NEW CALEDONIA	0	221	-	0	2 885	-
NORTHERN MARIANA ISLANDS	0	72	-	0	831	-
COOK ISLANDS	0	8	-	0	543	-
FIJI	417	17 528	4 103,36	13 078	74 376	468,71
SOLOMON ISLANDS	710	0	-100,00	2 195	0	-100,00
TONGA	0	449	-	0	3 937	-
EAST TIMOR	487 474	202 221	-58,52	6 338 613	859 570	-86,44

TABEL 5. PERKEMBANGAN EKSPOR INDONESIA MENURUT KOMODITI DAN NEGARA TUJUAN  
JANUARI-JUNI 2014 DAN 2015

KOMODITI / NEGARA TUJUAN	BERAT BERSIH (KG)		PERUB	NILAI FOB (US \$)		PERUB
	JAN-JUN 2014	JAN-JUN 2015	%	JAN-JUN 2014	JAN-JUN 2015	%
(1)	(2)	(3)	(4)	(5)	(6)	(7)
UNITED STATES	16 856	15 878	-5,80	69 389	170 511	145,73
CANADA	0	84	-	0	1 612	-
MEXICO	89	185 000	207 765,17	360 000	345 832	-3,94
GUATEMALA	619	518	-16,32	60 885	36 900	-39,39
NICARAGUA	0	870	-	0	97 239	-
PANAMA	74	13 389	17 993,24	9 850	46 267	369,72
SURINAME	6 764	8 627	27,54	109 868	96 067	-12,56
ARGENTINA	745	6	-99,19	122 500	25 100	-79,51
BRAZIL	1 822	0	-100,00	432 250	0	-100,00
COLOMBIA	740	296	-60,00	98 500	39 400	-60,00
PERU	1 036	0	-100,00	176 550	0	-100,00
GUYANA	24	0	-100,00	1 970	0	-100,00
BAHAMAS	11	0	-100,00	2 878	0	-100,00
JAMAICA	88	89	1,14	16 035	11 820	-26,29
BELIZE	0	69	-	0	552	-
HAITI	3 016	123	-95,92	204 440	8 768	-95,71
BARBADOS	145	158	8,97	548	723	31,93
DOMINICA	128	192	50,00	8 200	12 300	50,00
UNITED KINGDOM	35 952	185 567	416,15	376 512	2 224 798	490,90
NETHERLANDS	114 463	110 758	-3,24	4 455 201	3 906 478	-12,32
FRANCE	9 762	639	-93,45	154 842	76 123	-50,84
GERMANY, FED. REP. OF	274 150	159 944	-41,66	3 497 250	1 737 268	-50,32
BELGIUM	2 029	1 779	-12,32	15 503	14 570	-6,02
SWITZERLAND	1 010	0	-100,00	1 924 582	0	-100,00
DENMARK	2	0	-100,00	50	0	-100,00
SWEDEN	227	3 867	1 603,52	14 440	70 606	388,96
IRELAND	0	17 080	-	0	409 540	-
ITALY	422	1 375	225,83	6 257	11 502	83,83
SPAIN	24 190	27 071	11,91	757 288	622 074	-17,86
ICELAND	0	329	-	0	53	-
GREECE	6 000	6 051	0,85	29 779	23 818	-20,02
ANDORRA	0	835	-	0	24 095	-
ROMANIA	5 489	6 134	11,75	400 831	194 619	-51,45
ALBANIA	65	31	-52,31	8 766	4 137	-52,81
AZERBAIJAN	1 501	2 866	90,94	80 526	97 993	21,69
BELARUS	902	0	-100,00	41 319	0	-100,00
KAZAKHSTAN	1 683	217	-87,11	99 249	8 621	-91,31
KYRGYZSTAN	237	0	-100,00	31 520	0	-100,00
TURKMENISTAN	984	26	-97,36	222 300	3 026	-98,64
UZBEKISTAN	844	2 129	152,25	112 290	191 831	70,84
LATVIA	3 413	1 037	-69,62	357 720	53 336	-85,09
ESTONIA	88	168	90,91	5 376	10 000	86,01
GEORGIA	111	30	-72,97	14 775	3 940	-73,33
RUSSIA FEDERATION	717	5 849	715,76	44 123	307 904	597,83
<b>KULIT DAN BARANG DARI KULIT</b>	<b>3 794 726</b>	<b>3 508 157</b>	<b>-7,55</b>	<b>108 075 285</b>	<b>101 754 099</b>	<b>-5,85</b>
JAPAN	62 183	98 148	57,84	3 155 103	4 409 187	39,75
HONG KONG	686 949	642 364	-6,49	18 941 777	14 226 057	-24,90
KOREA, REPUBLIC OF	450 592	407 399	-9,59	1 866 960	1 780 312	-4,64
TAIWAN	43 455	62 323	43,42	947 429	1 398 992	47,66
CHINA	468 097	509 390	8,82	12 271 124	14 687 755	19,69
MACAU	12 451	0	-100,00	348 111	0	-100,00
PAPUA NEW GUINEA	134	139	3,73	6 994	1 237	-82,31
THAILAND	20 965	42 977	104,99	664 794	1 614 028	142,79
SINGAPORE	144 299	153 265	6,21	5 834 273	7 466 958	27,98
PHILIPPINES	2 931	17 628	501,43	187 802	581 195	209,47
MALAYSIA	184 028	154 857	-15,85	4 364 780	3 880 982	-11,08
MYANMAR	220	2 549	1 058,64	17 993	65 440	263,70
CAMBODIA	10 587	17 711	67,29	435 566	672 483	54,39
BRUNEI DARUSSALAM	988	57	-94,23	4 578	315	-93,12
VIET NAM	343 983	292 050	-15,10	11 474 717	10 487 575	-8,60
MALDIVES	545	378	-30,64	9 044	6 772	-25,12
INDIA	362 948	214 336	-40,95	10 107 130	5 696 539	-43,64
PAKISTAN	0	392	-	0	11 713	-
BANGLADESH	0	408	-	0	33 124	-
SRI LANKA	3 432	2 533	-26,19	134 271	119 436	-11,05
IRAN (ISLAMIC REPUBLIC OF)	200	0	-100,00	975	0	-100,00
SAUDI ARABIA	8 646	15 059	74,17	270 595	533 098	97,01
ISRAEL	48	2	-95,83	675	74	-89,04
KUWAIT	18 000	0	-100,00	28 944	0	-100,00
JORDAN	0	21	-	0	28	-
SYRIA ARAB REPUBLIC	125	0	-100,00	101	0	-100,00
TURKEY	1 691	1 293	-23,54	316 274	251 664	-20,43
UNITED ARAB EMIRATES	16 716	27 797	66,29	417 835	863 635	106,69
QATAR	33	0	-100,00	1 555	0	-100,00
TUNISIA	0	31	-	0	50	-
ANGOLA	0	15	-	0	144	-



TABEL 5. PERKEMBANGAN EKSPOR INDONESIA MENURUT KOMODITI DAN NEGARA TUJUAN  
JANUARI-JUNI 2014 DAN 2015

KOMODITI / NEGARA TUJUAN	BERAT BERSIH (KG)		PERUB	NILAI FOB (US \$)		PERUB
	JAN-JUN 2014	JAN-JUN 2015	%	JAN-JUN 2014	JAN-JUN 2015	%
(1)	(2)	(3)	(4)	(5)	(6)	(7)
CAMEROON	33	0	-100,00	705	0	-100,00
NIGERIA	42	0	-100,00	602	0	-100,00
SENEGAL	1	0	-100,00	8	0	-100,00
SEYCHELLES	0	118	-	0	6 550	-
SOUTH AFRICA	433	16	-96,30	2 837	69	-97,57
MAURITIUS	0	130	-	0	370	-
AUSTRALIA	9 925	11 235	13,20	264 293	308 578	16,76
NEW ZEALAND	2 070	1 944	-6,09	39 195	89 875	129,30
GUAM	11	73	563,64	33	675	1 945,45
PALAU	0	150	-	0	707	-
NEW CALEDONIA	652	151	-76,84	10 475	1 756	-83,24
VANUATU	0	50	-	0	67	-
FIJI	375	4	-98,93	463	580	25,27
EAST TIMOR	4 499	2 819	-37,34	4 454	5 010	12,48
UNITED STATES	407 211	311 148	-23,59	16 850 058	12 535 198	-25,61
CANADA	14 806	66 604	349,84	573 716	2 676 955	366,60
MEXICO	4 171	2 034	-51,23	368 143	97 912	-73,40
PANAMA	0	438	-	0	5 922	-
BRAZIL	5 782	968	-83,26	221 658	245 332	10,68
COLOMBIA	0	170	-	0	120	-
URUGUAY	140	0	-100,00	213	0	-100,00
BAHAMAS	0	50	-	0	1 560	-
JAMAICA	26	0	-100,00	128	0	-100,00
DOMINICAN REPUBLIC	0	75	-	0	1 459	-
COSTA RICA	0	5	-	0	77	-
BARBADOS	2 059	2 494	21,13	91 846	87 590	-4,63
ARUBA	40	0	-100,00	144	0	-100,00
FRENCH GUIANA	0	10	-	0	33	-
FRENCH POLYNESIA	0	22	-	0	258	-
NETHERLANDS ANTILLES	8	29	262,50	1 550	1 225	-20,97
TURKS AND CAICOS ISLANDS	40	0	-100,00	2 761	0	-100,00
GUADELOUPE	0	14	-	0	138	-
UNITED KINGDOM	2 585	2 266	-12,34	34 153	29 486	-13,66
NETHERLANDS	172 211	249 864	45,09	6 042 019	8 765 061	45,07
FRANCE	9 510	17 172	80,57	135 798	564 738	315,87
GERMANY, FED. REP. OF	159 722	76 319	-52,22	4 344 361	2 547 235	-41,37
AUSTRIA	1 658	702	-57,66	85 366	36 390	-57,37
BELGIUM	885	573	-35,25	17 368	10 902	-37,23
SWITZERLAND	349	1 729	395,42	16 282	101 039	520,56
LUXEMBOURG	2	0	-100,00	175	0	-100,00
DENMARK	2 254	284	-87,40	30 358	10 038	-66,93
NORWAY	824	34	-95,87	6 700	918	-86,30
SWEDEN	1 358	2 049	50,88	65 322	99 512	52,34
FINLAND	69	81	17,39	196	870	343,88
ITALY	117 828	65 721	-44,22	6 406 093	3 785 116	-40,91
SPAIN	24 250	11 797	-51,35	613 420	491 389	-19,89
PORTUGAL	477	312	-34,59	4 325	8 344	92,92
GREECE	555	2 135	284,68	5 257	22 889	335,40
HUNGARY	1	53	5 200,00	14	586	4 085,71
POLAND	704	200	-71,59	534	2 925	447,75
BULGARIA	85	65	-23,53	2 440	18	-99,26
ESTONIA	50	55	10,00	88	372	322,73
CROATIA	2 194	798	-63,63	20 559	24 400	18,68
MALTA	250	0	-100,00	510	0	-100,00
SLOVAKIA	0	12 044	-	0	394 665	-
CZECH REPUBLIC	325	0	-100,00	1 015	0	-100,00
RUSSIA FEDERATION	10	31	210,00	250	397	58,80
<b>KACA DAN BARANG DARI KACA</b>	<b>311 169 757</b>	<b>324 552 477</b>	<b>4,30</b>	<b>209 476 065</b>	<b>198 905 831</b>	<b>-5,05</b>
JAPAN	4 453 733	4 958 344	11,33	14 682 524	13 257 034	-9,71
HONG KONG	380 420	556 718	46,34	5 292 201	4 050 310	-23,47
KOREA, REPUBLIC OF	30 713 726	31 573 508	2,80	10 793 712	10 231 097	-5,21
TAIWAN	6 484 613	4 359 495	-32,77	3 696 784	2 628 471	-28,90
CHINA	1 803 632	2 443 042	35,45	3 229 977	2 118 563	-34,41
MONGOLIA	3 447	7 875	128,46	3 453	7 170	107,65
MACAU	1 046	1 099	5,07	5 650	47 447	739,77
PAPUA NEW GUINEA	2 198 606	1 493 931	-32,05	1 365 540	1 526 619	11,80
THAILAND	24 860 226	38 212 290	53,71	12 741 149	17 875 755	40,30
SINGAPORE	5 768 046	6 618 484	14,74	22 540 088	19 867 201	-11,86
PHILIPPINES	29 457 108	20 365 810	-30,86	13 046 438	9 601 087	-26,41
MALAYSIA	46 205 007	57 290 802	23,99	20 445 018	22 957 234	12,29
MYANMAR	8 948 402	7 278 514	-18,66	3 387 047	2 850 024	-15,86
CAMBODIA	5 034 662	5 593 532	11,10	1 555 592	1 856 567	19,35
BRUNEI DARUSSALAM	213 571	238 729	11,78	79 247	91 653	15,65
LAO PEOPLE'S DEM. REP.	121 538	105 108	-13,52	54 825	50 918	-7,13
NEPAL	32 847	47 941	45,95	17 953	48 172	168,32
VIET NAM	21 609 742	20 013 618	-7,39	10 853 288	11 132 221	2,57

TABEL 5. PERKEMBANGAN EKSPOR INDONESIA MENURUT KOMODITI DAN NEGARA TUJUAN  
JANUARI-JUNI 2014 DAN 2015

KOMODITI / NEGARA TUJUAN	BERAT BERSIH (KG)		PERUB	NILAI FOB (US \$)		PERUB
	JAN-JUN 2014	JAN-JUN 2015	%	JAN-JUN 2014	JAN-JUN 2015	%
(1)	(2)	(3)	(4)	(5)	(6)	(7)
MALDIVES	288 237	248 135	-13,91	162 456	189 634	16,73
INDIA	27 460 290	34 730 543	26,48	15 708 162	17 042 783	8,50
PAKISTAN	1 814 459	2 780 953	53,27	1 476 166	2 193 097	48,57
BANGLADESH	903 446	483 034	-46,53	915 266	890 639	-2,69
SRI LANKA	1 144 424	1 927 553	68,43	635 472	871 011	37,07
AFGHANISTAN	740 641	728 875	-1,59	594 001	561 328	-5,50
IRAQ	298 252	539 680	80,95	216 145	428 645	98,31
IRAN (ISLAMIC REPUBLIC OF)	433 414	647 546	49,41	356 174	442 196	24,15
SAUDI ARABIA	345 302	825 339	139,02	954 887	1 582 906	65,77
ISRAEL	468 522	149 645	-68,06	336 357	86 808	-74,19
KUWAIT	358 016	205 190	-42,69	202 261	141 641	-29,97
JORDAN	1 107 844	195 111	-82,39	644 678	118 048	-81,69
LEBANON	70 885	85 342	20,40	41 784	128 853	208,38
PALESTINA	0	30 572	-	0	18 091	-
YEMEN	1 788 119	471 725	-73,62	1 191 608	282 313	-76,31
OMAN	90 717	138 188	52,33	63 662	82 434	29,49
SYRIA ARAB REPUBLIC	246 781	119 091	-51,74	183 352	65 988	-64,01
TURKEY	4 387 459	1 306 551	-70,22	2 731 225	975 166	-64,30
UNITED ARAB EMIRATES	4 912 960	3 800 382	-22,65	3 090 240	2 684 051	-13,14
QATAR	47 776	157 198	229,03	62 678	144 544	130,61
BAHRAIN	427	367	-14,05	3 751	2 699	-28,05
CYPRUS	12 996	22 344	71,93	18 724	26 489	41,47
EGYPT	516 763	333 124	-35,54	400 884	263 529	-34,26
LIBYAN ARAB JAMAHIRIYA	176 284	23 317	-86,77	98 716	14 768	-85,04
MOROCCO	101 507	440 822	334,28	64 876	286 630	341,81
TUNISIA	162 530	11 974	-92,63	76 094	19 254	-74,70
ALGERIA	1 025 701	95 365	-90,70	537 604	49 668	-90,76
SUDAN	107 900	290 905	169,61	95 778	321 505	235,68
ERITREA	42 354	0	-100,00	37 133	0	-100,00
NAMIBIA	61	30	-50,82	4 998	1 388	-72,23
ETHIOPIA	230	42 276	18 280,87	316	35 122	11 014,56
TANZANIA, UNITED REP. OF	365 749	325 323	-11,05	195 352	217 182	11,17
MADAGASCAR	239 510	165 062	-31,08	112 448	66 671	-40,71
SOMALIA	59 569	111 655	87,44	41 841	97 927	134,05
KENYA	4 503 699	5 422 804	20,41	1 467 705	1 702 697	16,01
REUNION	29 274	18 421	-37,07	56 692	32 762	-42,21
MOZAMBIQUE	42 461	80 773	90,23	33 114	61 976	87,16
BOTSWANA	0	20 280	-	0	17 062	-
EQUATORIAL GUINEA	409	0	-100,00	5 935	0	-100,00
TOGO	52 254	99 212	89,86	32 237	79 266	145,89
GHANA	465 334	630 332	35,46	190 034	295 713	55,61
LIBERIA	374	23 397	6 155,88	1 105	10 058	810,23
GUINEA	120	0	-100,00	179	0	-100,00
ANGOLA	117 916	18 278	-84,50	49 133	8 615	-82,47
CONGO	93 349	0	-100,00	31 646	0	-100,00
CAMEROON	137 831	57 874	-58,01	69 290	20 293	-70,71
NIGERIA	177 786	3 253	-98,17	169 973	23 488	-86,18
GABON	79	5	-93,67	111	283	154,95
COTE D'IVOIRE	266 924	60 176	-77,46	131 078	29 877	-77,21
SENEGAL	17 264	99 948	478,94	13 622	76 572	462,12
BENIN	179 932	26 173	-85,45	134 379	15 504	-88,46
BURKINA FASO	1	0	-100,00	5	0	-100,00
SEYCHELLES	4 827	4 941	2,36	29 829	6 341	-78,74
UGANDA	12 847	0	-100,00	7 808	0	-100,00
CHAD	25 119	0	-100,00	10 710	0	-100,00
DJIBOUTI	54 831	0	-100,00	43 098	0	-100,00
SOUTH AFRICA	6 366 427	7 170 089	12,62	4 538 515	5 167 717	13,86
ZIMBABWE	7 605	16 553	117,66	6 537	12 276	87,79
ZAMBIA	0	22 294	-	0	16 978	-
MAURITIUS	215 037	52 030	-75,80	126 497	61 997	-50,99
MAYOTTE	14	3	-78,57	146	37	-74,66
DEMOCRATIC REP. OF THE CONGO	92 834	23 045	-75,18	41 743	12 983	-68,90
AUSTRALIA	17 955 726	22 038 551	22,74	13 641 529	14 442 217	5,87
NEW ZEALAND	9 049 926	10 768 192	18,99	3 270 900	3 955 840	20,94
GUAM	775	2 722	251,23	1 672	2 834	69,50
PALAU	220	1 363	519,55	662	4 205	535,20
NEW CALEDONIA	25 699	3 360	-86,93	37 801	14 300	-62,17
NORTHERN MARIANA ISLANDS	550	50	-90,91	125	384	207,20
SAINT VINCENT AND THE GRENADINES	46 002	69 270	50,58	20 008	27 863	39,26
VANUATU	42 918	28 327	-34,00	39 448	26 895	-31,82
WALLIS AND FUTUNA ISLANDS	904	75	-91,70	505	324	-35,84
COOK ISLANDS	2 156	381	-82,33	8 904	6 437	-27,71
FIJI	77 125	60 980	-20,93	87 095	56 702	-34,90
SAMOA	24 669	125 416	408,40	23 106	83 572	261,69
SOLOMON ISLANDS	1 440	3 636	152,50	877	2 136	143,56
TONGA	0	39	-	0	280	-
CHRISTMAS ISLANDS	10	20	100,00	136	62	-54,41

TABEL 5. PERKEMBANGAN EKSPOR INDONESIA MENURUT KOMODITI DAN NEGARA TUJUAN  
JANUARI-JUNI 2014 DAN 2015

KOMODITI / NEGARA TUJUAN	BERAT BERSIH (KG)		PERUB	NILAI FOB (US \$)		PERUB
	JAN-JUN 2014	JAN-JUN 2015	%	JAN-JUN 2014	JAN-JUN 2015	%
(1)	(2)	(3)	(4)	(5)	(6)	(7)
EAST TIMOR	469 635	694 050	47,78	268 423	322 294	20,07
UNITED STATES	3 661 069	3 340 341	-8,76	7 520 678	5 463 465	-27,35
CANADA	232 201	77 083	-66,80	234 902	123 685	-47,35
MEXICO	817 929	1 750 743	114,05	553 079	1 193 937	115,87
GUATEMALA	431 546	472 797	9,56	264 821	289 184	9,20
HONDURAS	1 660	21 085	1 170,18	6 095	13 257	117,51
PANAMA	4 397 555	1 053 566	-76,04	2 313 599	645 613	-72,09
CUBA	0	54 195	-	0	33 251	-
SURINAME	20 783	7 453	-64,14	20 580	10 340	-49,76
CHILE	1 204 742	1 171 073	-2,79	887 054	692 161	-21,97
VENEZUELA	365	12	-96,71	1 726	143	-91,71
ARGENTINA	72 945	116 873	60,22	83 246	126 912	52,45
BRAZIL	10 834 393	9 103 787	-15,97	7 026 634	5 441 839	-22,55
COLOMBIA	32 250	54 697	69,60	41 562	39 559	-4,82
URUGUAY	187 526	182 872	-2,48	139 063	117 514	-15,50
PARAGUAY	165 861	373 892	125,42	96 896	238 639	146,28
ECUADOR	2 118 532	1 036 309	-51,08	978 496	437 435	-55,30
PERU	1 017 880	808 666	-20,55	638 453	520 474	-18,48
GUYANA	29 078	9 290	-68,05	13 101	6 109	-53,37
TRINIDAD AND TOBAGO	331 972	137 012	-58,73	160 374	47 031	-70,67
BAHAMAS	0	2 160	-	0	1 803	-
JAMAICA	111 122	134 160	20,73	54 953	52 632	-4,22
PUERTO RICO	44	728	1 554,55	478	1 371	186,82
DOMINICAN REPUBLIC	85 279	104 548	22,60	73 700	90 972	23,44
COSTA RICA	76 916	58 261	-24,25	54 379	40 338	-25,82
HAITI	93 957	89 506	-4,74	51 425	62 660	21,85
BARBADOS	123	0	-100,00	2 275	0	-100,00
ARUBA	2 090	620	-70,33	4 643	116	-97,50
BERMUDA	115	84	-26,96	712	428	-39,89
CAPE VERDE	0	18 617	-	0	11 300	-
CAYMAN ISLANDS	526	605	15,02	2 480	424	-82,90
FRENCH GUIANA	554	0	-100,00	940	0	-100,00
FRENCH POLYNESIA	1 468	5 104	247,68	3 610	14 029	288,61
MARTINIQUE	4 342	4 523	4,17	8 695	6 420	-26,16
NETHERLANDS ANTILLES	16 254	1 534	-90,56	8 072	2 167	-73,15
SAINT LUCIA	0	23 147	-	0	6 502	-
TURKS AND CAICOS ISLANDS	0	100	-	0	600	-
GUADELOUPE	4 452	4 118	-7,50	11 885	10 105	-14,98
SAINT KITTS AND NEVIS	335	0	-100,00	575	0	-100,00
VIRGIN ISLANDS (BRITISH)	523	0	-100,00	1 220	0	-100,00
U.S. VIRGIN ISLANDS	20	0	-100,00	471	0	-100,00
UNITED KINGDOM	376 258	359 096	-4,56	980 026	694 646	-29,12
NETHERLANDS	765 401	449 932	-41,22	1 020 661	904 145	-11,42
FRANCE	591 877	331 454	-44,00	849 065	859 040	1,17
GERMANY, FED. REP. OF	555 851	400 045	-28,03	1 225 081	689 613	-43,71
AUSTRIA	2 527	5 085	101,23	20 635	32 299	56,53
BELGIUM	150 362	82 457	-45,16	784 636	389 760	-50,33
SWITZERLAND	12 670	5 202	-58,94	34 490	60 158	74,42
LUXEMBOURG	115	0	-100,00	1 073	0	-100,00
DENMARK	30 461	2 684	-91,19	54 318	9 746	-82,06
NORWAY	4 374	3 956	-9,56	9 644	32 478	236,77
SWEDEN	2 017	3 439	70,50	10 359	8 700	-16,02
FINLAND	162 884	66 912	-58,92	168 400	58 229	-65,42
IRELAND	20 394	70 348	244,94	32 997	109 179	230,88
ITALY	132 791	104 820	-21,06	401 425	258 048	-35,72
SPAIN	266 283	82 906	-68,87	396 981	343 311	-13,52
PORTUGAL	22 529	51 856	130,17	27 965	36 379	30,09
GREECE	180 242	93 409	-48,18	199 397	83 544	-58,10
HUNGARY	139 014	302 636	117,70	119 761	257 500	115,01
POLAND	1 346 285	519 983	-61,38	925 048	387 718	-58,09
ROMANIA	698 329	540 875	-22,55	412 482	344 187	-16,56
BULGARIA	200 007	77 475	-61,26	119 014	40 860	-65,67
ALBANIA	80 806	0	-100,00	53 307	0	-100,00
AZERBAIJAN	160	645	303,13	358	1 824	409,50
BELARUS	14 976	0	-100,00	11 470	0	-100,00
KAZAKHSTAN	5	0	-100,00	259	0	-100,00
UKRAINE	53 607	0	-100,00	44 088	0	-100,00
UZBEKISTAN	15	0	-100,00	352	0	-100,00
LITHUANIA	858	3	-99,65	3 320	82	-97,53
LATVIA	2 006	511	-74,53	10 482	2 332	-77,75
ESTONIA	745	44	-94,09	3 500	375	-89,29
GEORGIA	41 593	41 189	-0,97	29 880	33 438	11,91
CROATIA	24 753	22 414	-9,45	22 883	20 167	-11,87
BOSNIA AND HERZEGOVINA	32 082	104 578	225,97	27 455	86 289	214,29
MALTA	250	225	-10,00	273	3 042	1 014,29
SLOVAKIA	1 941	352	-81,87	2 173	1 701	-21,72
SLOVENIA	16 793	10 831	-35,50	17 490	18 703	6,94

**TABEL 5. PERKEMBANGAN EKSPOR INDONESIA MENURUT KOMODITI DAN NEGARA TUJUAN  
JANUARI-JUNI 2014 DAN 2015**

KOMODITI / NEGARA TUJUAN	BERAT BERSIH (KG)		PERUB %	NILAI FOB (US \$)		PERUB %
	JAN-JUN 2014	JAN-JUN 2015		JAN-JUN 2014	JAN-JUN 2015	
(1)	(2)	(3)	(4)	(5)	(6)	(7)
CZECH REPUBLIC	591 007	333 098	-43,64	420 762	240 327	-42,88
RUSSIA FEDERATION	100 948	5 895	-94,16	123 259	9 263	-92,48
SERBIA	100	1 455	1 355,00	81	1 500	1 751,85
MONTENEGRO	18 234	18 736	2,75	12 456	15 442	23,97
<b>KERTAS DAN BARANG DARI KERTAS</b>	<b>2 208 206 138</b>	<b>2 157 632 534</b>	<b>-2,29</b>	<b>1 915 034 327</b>	<b>1 841 241 272</b>	<b>-3,85</b>
JAPAN	226 256 871	226 524 070	0,12	219 962 264	214 382 066	-2,54
HONG KONG	22 175 706	16 632 355	-25,00	18 645 505	14 803 834	-20,60
KOREA, DEM. PEOPLE'S REP.	12 020	12 020	0,00	23 800	23 548	-1,06
KOREA, REPUBLIC OF	46 842 851	51 646 234	10,25	40 743 615	47 170 774	15,77
TAIWAN	59 193 525	72 106 422	21,81	46 488 490	60 002 693	29,07
CHINA	63 231 268	108 671 636	71,86	55 981 966	82 853 695	48,00
MONGOLIA	119 549	0	-100,00	128 834	0	-100,00
MACAU	1 003 108	673 484	-32,86	503 275	345 510	-31,35
PAPUA NEW GUINEA	1 322 051	1 051 800	-20,44	2 034 115	1 483 461	-27,07
THAILAND	47 642 368	63 849 844	34,02	48 576 243	58 388 453	20,20
SINGAPORE	65 374 160	56 792 612	-13,13	53 849 881	48 293 734	-10,32
PHILIPPINES	87 761 895	85 753 915	-2,29	73 598 001	70 078 844	-4,78
MALAYSIA	175 546 823	167 469 777	-4,60	144 516 633	133 319 167	-7,75
MYANMAR	43 507 476	46 102 371	5,96	29 766 062	32 601 368	9,53
CAMBODIA	7 508 037	6 636 365	-11,61	6 808 251	6 030 072	-11,43
BRUNEI DARUSSALAM	589 837	447 933	-24,06	681 253	567 245	-16,74
LAO PEOPLE'S DEM. REP.	54	0	-100,00	638	0	-100,00
NEPAL	8 900	60 075	575,00	30 609	1 974 528	6 350,81
VIET NAM	158 026 544	151 741 139	-3,98	108 282 892	99 746 017	-7,88
MALDIVES	464 423	665 542	43,31	488 119	671 769	37,62
INDIA	78 012 837	79 447 979	1,84	62 380 560	60 863 042	-2,43
PAKISTAN	47 465 706	66 499 294	40,10	38 172 208	51 580 372	35,13
BANGLADESH	23 395 364	26 278 936	12,33	18 907 681	19 237 803	1,75
SRI LANKA	26 272 423	25 255 796	-3,87	19 484 001	18 142 076	-6,89
AFGHANISTAN	0	34 534	-	0	17 825	-
IRAQ	1 396 741	5 802 568	315,44	1 118 296	4 896 300	337,84
IRAN (ISLAMIC REPUBLIC OF)	57 555 182	30 329 192	-47,30	44 523 503	24 017 450	-46,06
SAUDI ARABIA	82 992 799	99 494 437	19,88	70 156 164	87 779 224	25,12
ISRAEL	380 575	254 602	-33,10	319 809	237 228	-25,82
KUWAIT	6 794 428	8 621 265	26,89	6 789 959	8 067 000	18,81
JORDAN	18 881 590	10 411 193	-44,86	16 039 185	8 406 438	-47,59
LEBANON	5 623 782	5 626 943	0,06	4 495 158	5 296 057	17,82
YEMEN	20 236 131	6 922 399	-65,79	16 890 269	5 610 731	-66,78
OMAN	8 070 038	7 246 783	-10,20	7 271 194	6 554 741	-9,85
SYRIA ARAB REPUBLIC	4 956 624	2 563 771	-48,28	3 623 965	1 756 641	-51,53
TURKEY	30 755 329	15 374 221	-50,01	28 954 847	12 411 724	-57,13
UNITED ARAB EMIRATES	93 495 353	100 871 398	7,89	79 619 105	76 113 317	-4,40
QATAR	6 055 467	5 867 715	-3,10	6 127 853	6 332 701	3,34
BAHRAIN	7 067 888	6 492 020	-8,15	5 075 640	5 403 952	6,47
CYPRUS	2 293 938	2 539 532	10,71	2 075 591	1 986 041	-4,31
EGYPT	20 077 856	25 444 028	26,73	16 989 196	22 452 552	32,16
LIBYAN ARAB JAMAHIRIYA	2 416 074	600 778	-75,13	2 618 175	620 380	-76,30
MOROCCO	102 234	226 906	121,95	158 710	265 050	67,00
TUNISIA	0	55 610	-	0	57 871	-
ALGERIA	114 076	253 234	121,99	108 533	253 161	133,26
SUDAN	8 895 070	8 835 064	-0,67	5 243 710	5 701 290	8,73
NAMIBIA	202 694	1	-100,00	194 216	271	-99,86
ETHIOPIA	6 708 796	9 404 568	40,18	7 094 038	9 303 823	31,15
TANZANIA, UNITED REP. OF	2 638 558	1 702 021	-35,49	2 076 608	1 420 646	-31,59
MADAGASCAR	3 016 302	2 703 263	-10,38	2 984 575	2 333 079	-21,83
SOMALIA	383 612	815 807	112,66	419 082	913 040	117,87
KENYA	21 675 618	9 412 936	-56,57	13 697 289	6 433 734	-53,03
REUNION	1 462 308	982 937	-32,78	1 796 661	1 148 143	-36,10
MOZAMBIQUE	690 618	1 271 864	84,16	659 745	1 141 955	73,09
BOTSWANA	0	15 696	-	0	16 816	-
EQUATORIAL GUINEA	75 786	75 494	-0,39	63 746	65 333	2,49
TOGO	5 830 956	4 604 654	-21,03	5 605 637	4 405 324	-21,41
GHANA	5 230 074	9 163 333	75,20	4 743 452	8 177 704	72,40
LIBERIA	273 482	360 866	31,95	233 317	285 659	22,43
GUINEA	1 559 425	713 201	-54,27	1 523 588	704 314	-53,77
ANGOLA	1 857 720	1 042 106	-43,90	1 166 220	818 372	-29,83
CONGO	5 613 529	5 053 264	-9,98	6 122 366	5 748 532	-6,11
CAMEROON	3 203 545	2 423 526	-24,35	2 810 828	2 269 493	-19,26
NIGERIA	63 173 954	41 282 478	-34,65	50 898 837	31 668 418	-37,78
SIERRA LEONE	668 773	824 483	23,28	642 566	860 607	33,93
GABON	417 009	188 847	-54,71	510 099	231 159	-54,68
COTE D'IVOIRE	3 193 447	2 427 821	-23,97	2 753 191	1 886 301	-31,49
SENEGAL	1 221 280	1 150 879	-5,76	1 117 119	1 154 954	3,39
MAURITANIA	443 144	58 431	-86,81	414 935	45 877	-88,94
MALI	87 973	3 998	-95,46	95 700	46 861	-51,03
BENIN	3 528 933	3 406 875	-3,46	3 372 426	3 388 444	0,47

**TABEL 5. PERKEMBANGAN EKSPOR INDONESIA MENURUT KOMODITI DAN NEGARA TUJUAN  
JANUARI-JUNI 2014 DAN 2015**

KOMODITI / NEGARA TUJUAN	BERAT BERSIH (KG)		PERUB	NILAI FOB (US \$)		PERUB
	JAN-JUN 2014	JAN-JUN 2015	%	JAN-JUN 2014	JAN-JUN 2015	%
(1)	(2)	(3)	(4)	(5)	(6)	(7)
BURKINA FASO	19 992	0	-100,00	15 784	0	-100,00
GUINEA BISSAU	20 097	111 019	452,42	19 293	131 856	583,44
GAMBIA	433 404	137 348	-68,31	447 639	150 792	-66,31
SEYCHELLES	19 433	436	-97,76	20 975	1 267	-93,96
UGANDA	464 053	222 132	-52,13	453 068	265 290	-41,45
CENTRAL AFRICAN REPUBLIC	0	1 654	-	0	642	-
DJIBOUTI	8 106 993	7 482 432	-7,70	6 850 032	6 130 052	-10,51
SAO TOME AND PRINCIPE	55 547	37 218	-33,00	57 122	41 822	-26,78
SOUTH AFRICA	18 733 294	10 831 360	-42,18	15 498 545	10 244 302	-33,90
ZIMBABWE	75 114	136 103	81,20	92 561	131 269	41,82
ZAMBIA	16 191	0	-100,00	8 743	0	-100,00
MALAWI	211 858	76 861	-63,72	179 092	107 238	-40,12
COMOROS	19 954	0	-100,00	16 782	0	-100,00
MAURITIUS	6 348 336	4 950 296	-22,02	5 676 129	4 113 291	-27,53
MAYOTTE	75 842	57 135	-24,67	56 123	53 804	-4,13
DEMOCRATIC REP. OF THE CONGO	345 124	1 159 320	235,91	310 953	1 021 172	228,40
AUSTRALIA	49 255 836	53 258 905	8,13	54 195 466	57 956 792	6,94
NEW ZEALAND	15 296 051	17 595 777	15,03	17 473 767	17 535 932	0,36
MICRONESIA, FED. STATES OF	0	1	-	0	2	-
GUAM	133 862	99 615	-25,58	165 954	110 278	-33,55
PALAU	20 608	19 718	-4,32	27 513	30 846	12,11
NEW CALEDONIA	1 024 645	1 272 919	24,23	1 201 632	1 477 037	22,92
VANUATU	79 053	23 517	-70,25	87 744	30 965	-64,71
WALLIS AND FUTUNA ISLANDS	900	68	-92,44	1 739	358	-79,41
AMERICAN SAMOA	18 983	94 915	400,00	15 452	77 260	400,00
COOK ISLANDS	7 096	14 618	106,00	16 141	27 492	70,32
FIJI	1 007 217	989 450	-1,76	916 759	811 786	-11,45
SAMOA	157 995	83 012	-47,46	162 927	89 925	-44,81
SOLOMON ISLANDS	6 804	12 247	80,00	19 671	22 858	16,20
TONGA	11 130	18 960	70,35	23 520	16 609	-29,38
CHRISTMAS ISLANDS	2 005	0	-100,00	444	0	-100,00
EAST TIMOR	969 581	912 212	-5,92	769 377	820 672	6,67
UNITED STATES	209 235 938	176 832 866	-15,49	192 611 404	175 926 640	-8,66
CANADA	17 226 629	20 600 518	19,59	15 702 431	20 866 365	32,89
MEXICO	8 008 528	4 648 273	-41,96	7 911 272	4 737 021	-40,12
GUATEMALA	5 019 276	5 814 214	15,84	3 922 470	4 470 156	13,96
HONDURAS	476 097	1 106 052	132,32	436 633	1 007 482	130,74
NICARAGUA	1 708 326	2 226 296	30,32	1 403 366	1 679 242	19,66
PANAMA	1 043 082	6 556 112	528,53	1 361 598	6 364 895	367,46
CUBA	141 120	1 220 159	764,63	126 865	1 043 820	722,78
SURINAME	343 136	345 896	0,80	374 790	376 350	0,42
CHILE	2 645 658	1 861 546	-29,64	2 637 647	2 062 336	-21,81
VENEZUELA	1 149 053	1 452 743	26,43	951 325	1 176 845	23,71
ARGENTINA	3 624 935	4 883 660	34,72	3 148 668	4 275 939	35,80
BRAZIL	12 636 944	3 080 696	-75,62	10 580 094	2 632 595	-75,12
COLOMBIA	1 775 766	1 943 459	9,44	2 376 621	2 350 871	-1,08
URUGUAY	220 700	281 062	27,35	234 625	310 301	32,25
PARAGUAY	167 009	323 514	93,71	148 192	303 099	104,53
ECUADOR	4 475 187	6 516 414	45,61	4 110 573	5 065 751	23,24
PERU	10 712 417	14 072 486	31,37	8 978 217	10 993 485	22,45
GUYANA	37 599	17 482	-53,50	39 902	23 350	-41,48
TRINIDAD AND TOBAGO	2 223 000	2 683 293	20,71	2 344 384	2 681 149	14,36
BAHAMAS	0	200	-	0	1 084	-
JAMAICA	1 751 452	969 041	-44,67	1 576 229	1 025 069	-34,97
PUERTO RICO	3 658 405	1 011 955	-72,34	2 913 122	763 416	-73,79
BELIZE	0	143 970	-	0	114 208	-
DOMINICAN REPUBLIC	1 432 832	2 378 197	65,98	1 526 225	2 240 643	46,81
EL SALVADOR	2 850 558	4 241 424	48,79	2 586 192	3 521 596	36,17
COSTA RICA	3 039 308	3 882 012	27,73	2 518 667	2 978 652	18,26
HAITI	689 848	67 256	-90,25	643 685	69 192	-89,25
BARBADOS	47 418	50 155	5,77	54 608	54 488	-0,22
ANTIGUA AND BARBUDA	11	7	-36,36	1 530	203	-86,73
ARUBA	59 970	56 038	-6,56	44 665	42 326	-5,24
BERMUDA	595	66	-88,91	1 156	351	-69,64
DOMINICA	54 818	0	-100,00	44 041	0	-100,00
FRENCH GUIANA	37 920	50	-99,87	20 971	144	-99,31
FRENCH POLYNESIA	681 956	823 204	20,71	785 074	957 634	21,98
MARTINIQUE	225 949	26 017	-88,49	209 938	41 801	-80,09
NETHERLANDS ANTILLES	173 315	149 855	-13,54	168 142	147 784	-12,11
SAINT LUCIA	425	120	-71,76	5 630	1 267	-77,50
GUADELOUPE	247 790	57 039	-76,98	193 674	47 020	-75,72
SAINT KITTS AND NEVIS	80	0	-100,00	548	0	-100,00
VIRGIN ISLANDS (BRITISH)	32	0	-100,00	125	0	-100,00
U.S. VIRGIN ISLANDS	0	21	-	0	330	-
UNITED KINGDOM	19 191 549	25 697 966	33,90	19 221 123	23 436 164	21,93
NETHERLANDS	1 966 088	1 898 628	-3,43	4 433 366	3 544 436	-20,05
FRANCE	4 032 886	3 619 799	-10,24	5 735 036	4 479 357	-21,89

TABEL 5. PERKEMBANGAN EKSPOR INDONESIA MENURUT KOMODITI DAN NEGARA TUJUAN  
JANUARI-JUNI 2014 DAN 2015

KOMODITI / NEGARA TUJUAN	BERAT BERSIH (KG)		PERUB	NILAI FOB (US \$)		PERUB
	JAN-JUN 2014	JAN-JUN 2015	%	JAN-JUN 2014	JAN-JUN 2015	%
(1)	(2)	(3)	(4)	(5)	(6)	(7)
GERMANY, FED. REP. OF	4 059 085	4 900 479	20,73	5 846 130	6 805 233	16,41
AUSTRIA	1 790	27 924	1 460,00	2 286	29 174	1 176,20
BELGIUM	13 439 172	13 311 777	-0,95	12 883 114	10 796 801	-16,19
SWITZERLAND	32 796	24 683	-24,74	224 722	156 539	-30,34
LUXEMBOURG	4	0	-100,00	2	0	-100,00
MONACO	0	77 289	-	0	49 303	-
DENMARK	173 761	179 126	3,09	655 087	574 045	-12,37
NORWAY	68 730	42 148	-38,68	289 268	168 027	-41,91
SWEDEN	491 690	110 937	-77,44	360 475	238 484	-33,84
FINLAND	87 325	92 097	5,46	155 162	143 663	-7,41
IRELAND	2 143 764	1 955 216	-8,80	2 845 308	2 444 847	-14,07
ITALY	10 039 788	4 856 254	-51,63	11 065 086	5 071 060	-54,17
SPAIN	7 402 679	6 262 991	-15,40	8 886 744	7 039 778	-20,78
PORTUGAL	1 169 719	1 051 218	-10,13	1 168 026	876 033	-25,00
ICELAND	572	0	-100,00	200	0	-100,00
GREECE	11 198 464	5 016 430	-55,20	9 277 535	4 179 763	-54,95
HUNGARY	768	129	-83,20	419	2 340	458,47
POLAND	470 794	753 265	60,00	578 042	653 387	13,03
ROMANIA	7 564 186	2 778 483	-63,27	6 227 885	2 057 962	-66,96
BULGARIA	1 876 473	1 746 116	-6,95	1 796 927	1 454 047	-19,08
ALBANIA	2 356 137	1 318 645	-44,03	1 839 559	995 520	-45,88
ARMENIA	50 856	0	-100,00	26 168	0	-100,00
AZERBAIJAN	2 004	10 900	443,91	6 229	18 693	200,10
BELARUS	223	220	-1,35	2 727	2 782	2,02
KAZAKHSTAN	225 285	40 255	-82,13	266 642	54 797	-79,45
MOLDOVA, REPUBLIC OF	19 654	19 782	0,65	31 401	27 166	-13,49
TURKMENISTAN	0	20	-	0	210	-
UKRAINE	5 332 065	3 425 155	-35,76	4 352 729	3 282 818	-24,58
LITHUANIA	1 070 563	372 533	-65,20	1 125 261	340 607	-69,73
LATVIA	453 161	329 712	-27,24	467 859	289 594	-38,10
ESTONIA	212 454	54 358	-74,41	196 808	67 575	-65,66
GEORGIA	4 098 599	1 417 091	-65,42	4 433 148	1 330 221	-69,99
CROATIA	5 813 811	2 196 826	-62,21	5 136 255	1 816 579	-64,63
MALTA	1 502 950	796 903	-46,98	1 361 474	580 501	-57,36
SLOVAKIA	2	2 245	112 150,00	54	9 765	17 983,33
SLOVENIA	1 951 928	1 026 842	-47,39	1 793 544	735 926	-58,97
CZECH REPUBLIC	872	22	-97,48	4 631	291	-93,72
REP. OF MACEDONIA	32 524	0	-100,00	20 490	0	-100,00
RUSSIA FEDERATION	5 427 105	4 873 318	-10,20	5 211 818	4 353 403	-16,47
SERBIA	350	500	42,86	2 517	610	-75,76
MONTENEGRO	430 925	144 495	-66,47	376 825	110 658	-70,63
<b>-GLISEROL DAN LARUTAN ALKALI</b>	<b>143 626 699</b>	<b>66 846 590</b>	<b>-53,46</b>	<b>42 012 650</b>	<b>14 946 680</b>	<b>-64,42</b>
JAPAN	2 989 000	1 352 170	-54,76	1 020 457	322 943	-68,35
CHINA	97 514 396	43 022 605	-55,88	26 116 693	9 303 754	-64,38
THAILAND	0	700 050	-	0	173 514	-
PHILIPPINES	908 350	726 880	-19,98	733 946	396 807	-45,94
MALAYSIA	37 606 403	17 475 575	-53,53	12 348 270	3 851 155	-68,81
INDIA	4 508 544	3 569 310	-20,83	1 755 275	898 507	-48,81
PAKISTAN	100 000	0	-100,00	38 000	0	-100,00
SWEDEN	6	0	-100,00	9	0	-100,00
<b>-MARGARIN DAN LEMAK LAINNYA</b>	<b>386 996 063</b>	<b>363 963 309</b>	<b>-5,95</b>	<b>391 903 904</b>	<b>304 775 653</b>	<b>-22,23</b>
JAPAN	339 600	309 967	-8,73	313 325	327 463	4,51
HONG KONG	498 839	1 100 733	120,66	495 479	849 417	71,43
KOREA, REPUBLIC OF	4 780 865	12 890 691	169,63	5 140 332	9 554 937	85,88
TAIWAN	1 591 888	2 473 204	55,36	1 491 178	2 074 614	39,13
CHINA	146 407 320	121 473 595	-17,03	142 599 016	92 729 615	-34,97
PAPUA NEW GUINEA	1 011 184	1 464 453	44,83	1 022 353	1 253 834	22,64
THAILAND	988 248	2 056 456	108,09	998 692	1 795 055	79,74
SINGAPORE	448 150	344 395	-23,15	394 695	303 161	-23,19
PHILIPPINES	6 758 606	4 140 015	-38,74	7 001 552	3 328 734	-52,46
MALAYSIA	2 705 123	5 630 174	108,13	5 651 484	6 148 554	8,80
MYANMAR	1 094 892	1 215 916	11,05	1 195 647	1 157 008	-3,23
CAMBODIA	157 266	0	-100,00	122 068	0	-100,00
BRUNEI DARUSSALAM	146	0	-100,00	42	0	-100,00
VIET NAM	7 943 146	8 470 006	6,63	8 236 770	7 971 974	-3,21
MALDIVES	80 719	79 554	-1,44	78 468	66 246	-15,58
INDIA	2 484 570	2 034 040	-18,13	2 231 788	1 441 916	-35,39
PAKISTAN	2 444 880	1 526 348	-37,57	2 262 254	1 231 292	-45,57
BANGLADESH	116 568	170 423	46,20	107 895	155 956	44,54
SRI LANKA	2 302 270	2 219 450	-3,60	2 070 965	1 724 658	-16,72
AFGHANISTAN	638 208	0	-100,00	575 888	0	-100,00
IRAQ	705 672	538 820	-23,64	685 185	474 872	-30,69
IRAN (ISLAMIC REPUBLIC OF)	3 081 286	1 509 140	-51,02	3 817 588	1 651 783	-56,73
SAUDI ARABIA	6 766 195	7 455 615	10,19	6 646 604	5 849 235	-12,00
ISRAEL	4 313 225	7 119 310	65,06	4 581 637	6 477 148	41,37

TABEL 5. PERKEMBANGAN EKSPOR INDONESIA MENURUT KOMODITI DAN NEGARA TUJUAN  
JANUARI-JUNI 2014 DAN 2015

KOMODITI / NEGARA TUJUAN	BERAT BERSIH (KG)		PERUB	NILAI FOB (US \$)		PERUB
	JAN-JUN 2014	JAN-JUN 2015	%	JAN-JUN 2014	JAN-JUN 2015	%
(1)	(2)	(3)	(4)	(5)	(6)	(7)
KUWAIT	730 941	823 115	12,61	745 407	681 454	-8,58
JORDAN	1 012 280	853 280	-15,71	999 507	696 461	-30,32
LEBANON	912 852	1 089 810	19,39	1 019 386	930 380	-8,73
YEMEN	202 468	209 965	3,70	190 530	152 467	-19,98
OMAN	171 480	127 800	-25,47	155 612	90 561	-41,80
SYRIA ARAB REPUBLIC	2 305 468	4 113 060	78,40	2 717 142	3 409 038	25,46
TURKEY	15 119 310	6 574 980	-56,51	18 601 980	6 490 740	-65,11
UNITED ARAB EMIRATES	1 204 132	1 431 361	18,87	1 215 008	1 432 211	17,88
QATAR	99 820	98 920	-0,90	100 385	90 427	-9,92
BAHRAIN	82 250	82 250	0,00	77 152	62 976	-18,37
CYPRUS	67 820	0	-100,00	70 993	0	-100,00
EGYPT	9 815 452	10 398 786	5,94	11 515 430	10 605 697	-7,90
LIBYAN ARAB JAMAHIRIYA	168 000	261 560	55,69	149 562	259 671	73,62
MOROCCO	878 520	351 615	-59,98	1 277 502	372 718	-70,82
TUNISIA	22 000	22 860	3,91	33 550	30 747	-8,35
ALGERIA	14 873 370	20 391 825	37,10	14 550 363	16 486 528	13,31
SUDAN	5 121 035	5 724 798	11,79	4 751 451	4 225 157	-11,08
NAMIBIA	61 200	0	-100,00	55 488	0	-100,00
ETHIOPIA	153 600	153 600	0,00	147 496	120 960	-17,99
TANZANIA, UNITED REP. OF	1 168 421	719 690	-38,40	1 073 727	569 729	-46,94
MADAGASCAR	40 630	297 000	630,99	35 182	206 670	487,43
KENYA	256 800	155 320	-39,52	214 185	110 788	-48,27
MOZAMBIQUE	2 228 760	2 046 655	-8,17	2 003 851	1 532 318	-23,53
TOGO	219 680	221 530	0,84	203 410	166 612	-18,09
GHANA	6 402 220	3 324 080	-48,08	5 567 612	2 477 687	-55,50
LIBERIA	337 464	768 204	127,64	311 892	606 266	94,38
GUINEA	20 250	40 250	98,77	19 642	31 140	58,54
ANGOLA	6 858 306	2 970 684	-56,68	6 185 068	2 295 227	-62,89
CONGO	947 860	689 160	-27,29	865 543	565 951	-34,61
CAMEROON	1 056 210	1 453 763	37,64	972 019	1 100 162	13,18
NIGERIA	29 462 925	21 765 475	-26,13	25 870 878	16 513 088	-36,17
SIERRA LEONE	160 650	235 950	46,87	151 154	190 101	25,77
GABON	16 900	0	-100,00	16 140	0	-100,00
COTE D'IVOIRE	0	175 580	-	0	159 789	-
SENEGAL	641 220	431 300	-32,74	559 968	311 331	-44,40
MAURITANIA	198 360	0	-100,00	187 450	0	-100,00
MALI	52 500	0	-100,00	45 563	0	-100,00
BENIN	784 020	275 630	-64,84	705 246	208 044	-70,50
GAMBIA	39 000	39 000	0,00	35 230	31 850	-9,59
CENTRAL AFRICAN REPUBLIC	36 400	0	-100,00	35 620	0	-100,00
NIGER	19 500	0	-100,00	17 030	0	-100,00
DJIBOUTI	1 110 080	2 932 740	164,19	1 024 702	2 186 057	113,34
SAO TOME AND PRINCIPE	36 400	54 600	50,00	38 610	51 090	32,32
SOUTH AFRICA	2 101 676	2 142 915	1,96	2 635 430	2 382 827	-9,58
ZIMBABWE	101 460	121 620	19,87	144 111	157 183	9,07
MALAWI	102 615	118 600	15,58	86 847	97 848	12,67
MAURITIUS	84 000	0	-100,00	74 865	0	-100,00
DEMOCRATIC REP. OF THE CONGO	1 386 320	1 003 598	-27,61	1 179 160	700 109	-40,63
AUSTRALIA	959 053	702 710	-26,73	1 082 085	742 576	-31,38
NEW ZEALAND	1 873 290	1 912 624	2,10	1 902 070	1 616 167	-15,03
NEW CALEDONIA	45 000	0	-100,00	56 183	0	-100,00
VANUATU	21 800	13 008	-40,33	20 928	12 147	-41,96
FIJI	101 700	106 012	4,24	103 853	96 460	-7,12
KIRIBATI	10 525	3 140	-70,17	20 200	2 290	-88,66
SAMOA	57 600	61 452	6,69	53 924	55 811	3,50
SOLOMON ISLANDS	81 762	101 238	23,82	87 150	99 656	14,35
TONGA	21 540	0	-100,00	24 149	0	-100,00
EAST TIMOR	227 996	214 805	-5,79	240 366	191 512	-20,32
UNITED STATES	5 750 720	7 429 221	29,19	5 426 569	5 581 189	2,85
CANADA	639 760	644 949	0,81	607 202	516 149	-15,00
MEXICO	5 348 200	5 440 410	1,72	6 856 715	6 349 614	-7,40
GUATEMALA	0	17 000	-	0	13 940	-
HONDURAS	80 000	173 880	117,35	71 340	136 014	90,66
NICARAGUA	400 000	309 120	-22,72	338 400	242 544	-28,33
PANAMA	40 000	108 640	171,60	35 220	80 960	129,87
CUBA	45 720	68 580	50,00	49 835	59 322	19,04
SURINAME	0	10 000	-	0	13 625	-
CHILE	1 001 600	1 339 100	33,70	1 028 591	1 051 176	2,20
VENEZUELA	22 500	0	-100,00	22 680	0	-100,00
ARGENTINA	226 880	204 768	-9,75	295 979	229 029	-22,62
BRAZIL	3 454 750	5 164 520	49,49	5 091 212	7 075 112	38,97
COLOMBIA	203 370	157 500	-22,55	222 392	169 946	-23,58
BOLIVIA	0	270 000	-	0	295 473	-
URUGUAY	2 555 280	3 111 420	21,76	3 211 874	3 175 804	-1,12
ECUADOR	157 500	112 500	-28,57	186 550	122 244	-34,47
PERU	893 980	1 406 310	57,31	1 006 627	1 255 671	24,74
GUYANA	19 400	12 058	-37,85	16 955	13 931	-17,84

TABEL 5. PERKEMBANGAN EKSPOR INDONESIA MENURUT KOMODITI DAN NEGARA TUJUAN  
JANUARI-JUNI 2014 DAN 2015

KOMODITI / NEGARA TUJUAN	BERAT BERSIH (KG)		PERUB	NILAI FOB (US \$)		PERUB
	JAN-JUN 2014	JAN-JUN 2015	%	JAN-JUN 2014	JAN-JUN 2015	%
(1)	(2)	(3)	(4)	(5)	(6)	(7)
TRINIDAD AND TOBAGO	913 514	850 194	-6,93	844 958	659 099	-22,00
JAMAICA	2 785 148	2 768 094	-0,61	2 439 495	2 073 567	-15,00
PUERTO RICO	243 691	152 411	-37,46	217 413	111 606	-48,67
BELIZE	66 452	0	-100,00	58 265	0	-100,00
DOMINICAN REPUBLIC	22 360	0	-100,00	18 648	0	-100,00
HAITI	1 733 055	987 178	-43,04	1 649 629	853 226	-48,28
BARBADOS	326 594	348 368	6,67	302 726	275 596	-8,96
ANTIGUA AND BARBUDA	0	22 820	-	0	17 058	-
DOMINICA	0	22 000	-	0	15 906	-
FRENCH POLYNESIA	0	59	-	0	67	-
GRENADA	39 168	60 093	53,42	38 060	50 739	33,31
UNITED KINGDOM	42 000	0	-100,00	41 055	0	-100,00
NETHERLANDS	1	41 230	4 122 900,00	1	56 876	5 687 500,00
FRANCE	460	0	-100,00	12 650	0	-100,00
GERMANY, FED. REP. OF	186 400	22 820	-87,76	190 201	15 232	-91,99
BELGIUM	40	60	50,00	19	37	94,74
DENMARK	15 264 778	15 399 682	0,88	12 014 349	10 582 582	-11,92
SWEDEN	510 740	600 830	17,64	865 530	953 518	10,17
SPAIN	710 020	924 300	30,18	1 142 182	1 187 733	3,99
PORTUGAL	0	41 625	-	0	30 170	-
GREECE	3 877 960	2 577 161	-33,54	3 729 885	1 962 567	-47,38
POLAND	88 320	66 000	-25,27	88 020	72 923	-17,15
ROMANIA	1 819 120	2 172 060	19,40	1 672 447	1 552 846	-7,15
BULGARIA	8 662 880	6 193 825	-28,50	7 810 854	4 512 909	-42,22
ALBANIA	265 320	493 075	85,84	258 395	397 258	53,74
KAZAKHSTAN	63 100	103 284	63,68	69 749	70 298	0,79
KYRGYZSTAN	41 600	0	-100,00	31 200	0	-100,00
MOLDOVA, REPUBLIC OF	272 040	133 000	-51,11	270 034	105 048	-61,10
TURKMENISTAN	963 175	1 301 656	35,14	1 057 907	1 176 390	11,20
UKRAINE	2 244 870	1 480 760	-34,04	3 414 279	2 081 094	-39,05
UZBEKISTAN	1 819 880	1 216 380	-33,16	1 518 493	909 884	-40,08
LITHUANIA	328 720	1 100 350	234,74	294 661	819 522	178,12
LATVIA	147 000	42 000	-71,43	186 815	48 686	-73,94
ESTONIA	1 108 900	519 200	-53,18	1 225 167	550 737	-55,05
GEORGIA	407 180	228 600	-43,86	577 767	343 357	-40,57
CROATIA	1 222 540	2 074 305	69,67	1 219 552	1 608 707	31,91
SLOVENIA	751 400	683 640	-9,02	679 179	507 372	-25,30
REP. OF MACEDONIA	108 920	202 500	85,92	142 242	199 509	40,26
RUSSIA FEDERATION	9 123 320	13 101 190	43,60	13 351 835	16 401 474	22,84
MONTENEGRO	63 980	22 360	-65,05	56 209	16 166	-71,24
<b>-SABUN MANDI DAN CUCI</b>	<b>418 693 872</b>	<b>431 777 634</b>	<b>3,12</b>	<b>453 923 210</b>	<b>417 483 594</b>	<b>-8,03</b>
JAPAN	5 207 256	5 671 553	8,92	6 963 147	7 243 349	4,02
HONG KONG	2 027 457	1 639 512	-19,13	2 950 386	2 430 519	-17,62
KOREA, DEM. PEOPLE'S REP.	260 499	260 000	-0,19	196 745	183 400	-6,78
KOREA, REPUBLIC OF	7 916 063	4 247 334	-46,35	8 962 189	5 445 784	-39,24
TAIWAN	3 386 089	3 716 444	9,76	4 881 522	5 121 464	4,92
CHINA	17 870 194	39 915 141	123,36	19 328 154	35 308 894	82,68
MONGOLIA	744 192	504 679	-32,18	874 130	550 562	-37,02
PAPUA NEW GUINEA	6 425 596	8 018 000	24,78	5 876 743	6 007 769	2,23
THAILAND	20 764 475	23 575 381	13,54	20 764 913	24 025 578	15,70
SINGAPORE	12 173 223	11 474 965	-5,74	16 671 338	15 422 324	-7,49
PHILIPPINES	12 800 850	16 388 946	28,03	14 941 801	17 474 697	16,95
MALAYSIA	46 324 657	45 406 926	-1,98	50 607 715	37 661 115	-25,58
MYANMAR	3 113 336	9 295 633	198,57	3 754 141	8 787 473	134,07
CAMBODIA	2 155	27 561	1 178,93	3 642	157 665	4 229,08
BRUNEI DARUSSALAM	892 922	825 556	-7,54	872 197	1 033 866	18,54
NEPAL	13 230	16 182	22,31	20 665	29 310	41,83
VIET NAM	5 098 476	5 873 429	15,20	7 000 455	7 446 141	6,37
MALDIVES	1 436 991	1 245 518	-13,32	1 707 951	1 491 235	-12,69
INDIA	10 303 319	18 375 321	78,34	9 511 061	15 367 796	61,58
PAKISTAN	10 473 229	12 434 330	18,72	14 173 842	14 184 264	0,07
BANGLADESH	351 843	1 075 834	205,77	611 836	1 149 105	87,81
SRI LANKA	296 883	828 572	179,09	473 286	862 964	82,33
AFGHANISTAN	464 203	1 314 918	183,26	551 359	1 491 251	170,47
IRAQ	2 940 257	6 946 274	136,25	3 928 931	8 768 223	123,17
IRAN (ISLAMIC REPUBLIC OF)	2 546 703	2 608 033	2,41	3 163 338	2 945 324	-6,89
SAUDI ARABIA	1 175 055	1 750 154	48,94	2 036 291	2 690 804	32,14
ISRAEL	87 470	238 359	172,50	146 633	296 821	102,42
KUWAIT	208 617	144 025	-30,96	323 447	220 713	-31,76
JORDAN	2 428 659	650 894	-73,20	2 532 023	756 209	-70,13
LEBANON	415 413	216 988	-47,77	616 830	395 667	-35,85
YEMEN	3 462 933	1 065 882	-69,22	4 465 560	1 316 548	-70,52
OMAN	185 415	14 830	-92,00	219 390	29 898	-86,37
SYRIA ARAB REPUBLIC	11 200	105 000	837,50	18 955	70 685	272,91
TURKEY	4 759 185	4 089 612	-14,07	3 473 346	2 515 121	-27,59
UNITED ARAB EMIRATES	19 760 433	20 079 631	1,62	24 190 991	20 415 150	-15,61



TABEL 5. PERKEMBANGAN EKSPOR INDONESIA MENURUT KOMODITI DAN NEGARA TUJUAN  
JANUARI-JUNI 2014 DAN 2015

KOMODITI / NEGARA TUJUAN	BERAT BERSIH (KG)		PERUB	NILAI FOB (US \$)		PERUB
	JAN-JUN 2014	JAN-JUN 2015	%	JAN-JUN 2014	JAN-JUN 2015	%
(1)	(2)	(3)	(4)	(5)	(6)	(7)
QATAR	19 550	12 771	-34,68	40 681	20 332	-50,02
BAHRAIN	195	592	203,59	1 580	2 975	88,29
EGYPT	15 889 383	4 563 368	-71,28	14 850 561	5 232 438	-64,77
LIBYAN ARAB JAMAHIRIYA	2 888 540	1 492 661	-48,32	3 577 481	1 772 834	-50,44
MOROCCO	14 265	22 000	54,22	17 565	12 210	-30,49
TUNISIA	0	830	-	0	2 520	-
ALGERIA	2 911 780	2 276 005	-21,83	3 024 340	1 889 933	-37,51
SUDAN	190 253	505 239	165,56	230 895	565 833	145,06
ERITREA	1 897 119	267 734	-85,89	1 712 630	235 334	-86,26
NAMIBIA	327 974	0	-100,00	333 301	0	-100,00
ETHIOPIA	4 725 660	2 746 289	-41,89	5 281 110	3 379 530	-36,01
TANZANIA, UNITED REP. OF	2 708 665	2 194 687	-18,98	3 012 452	2 344 825	-22,16
MADAGASCAR	5 671 360	6 796 665	19,84	4 913 174	4 485 898	-8,70
SOMALIA	496 624	732 042	47,40	474 202	647 570	36,56
KENYA	1 551 854	1 694 443	9,19	1 573 846	1 821 987	15,77
REUNION	10 823	37	-99,66	9 814	54	-99,45
MOZAMBIQUE	8 292 295	10 721 564	29,30	6 320 851	7 421 333	17,41
EQUATORIAL GUINEA	402 872	455 683	13,11	575 363	608 262	5,72
TOGO	4 508 164	3 345 997	-25,78	4 445 991	3 130 553	-29,59
GHANA	12 021 197	11 987 072	-0,28	13 217 970	11 996 391	-9,24
LIBERIA	1 503 019	2 053 461	36,62	1 892 519	2 128 119	12,45
GUINEA	2 097 416	3 224 771	53,75	1 512 646	2 002 605	32,39
ANGOLA	16 348 062	11 506 740	-29,61	16 971 427	10 981 704	-35,29
CONGO	5 303 763	3 860 855	-27,21	4 631 047	3 631 262	-21,59
CAMEROON	1 586 073	1 034 225	-34,79	1 932 424	1 186 046	-38,62
NIGERIA	17 154 887	15 291 999	-10,86	15 698 158	11 747 391	-25,17
SIERRA LEONE	1 409 609	1 243 261	-11,80	1 690 056	1 464 514	-13,35
GABON	776 061	692 011	-10,83	918 242	811 863	-11,59
COTE D'IVOIRE	1 270 194	3 077 990	142,32	1 598 500	3 260 437	103,97
SENEGAL	1 449 511	2 005 029	38,32	1 361 067	1 556 884	14,39
MAURITANIA	9 619 389	7 538 896	-21,63	8 150 476	6 028 337	-26,04
MALI	1 452 941	637 293	-56,14	1 802 613	776 015	-56,95
BENIN	12 044 155	7 415 654	-38,43	14 462 133	7 022 587	-51,44
BURKINA FASO	485 605	32 352	-93,34	759 760	50 024	-93,42
GUINEA BISSAU	2 176 560	2 295 590	5,47	1 545 184	1 447 331	-6,33
GAMBIA	991 559	754 118	-23,95	810 972	634 951	-21,70
SEYCHELLES	46 194	24 131	-47,76	54 998	15 942	-71,01
UGANDA	0	37 485	-	0	36 863	-
CENTRAL AFRICAN REPUBLIC	53 214	96 779	81,87	79 416	107 994	35,99
NIGER	151 862	16 200	-89,33	177 722	22 500	-87,34
CHAD	43 785	13 129	-70,01	38 142	22 136	-41,96
DJIBOUTI	10 399 818	11 880 442	14,24	9 113 342	8 029 700	-11,89
SAO TOME AND PRINCIPE	65 650	80 646	22,84	69 467	96 803	39,35
SOUTH AFRICA	3 253 013	3 816 049	17,31	2 928 788	3 971 938	35,62
MALAWI	5 596 250	7 606 847	35,93	3 805 722	4 670 581	22,73
COMOROS	207 847	295 006	41,93	207 386	245 943	18,59
BURUNDI	13 140	0	-100,00	19 577	0	-100,00
MAURITIUS	2 043 607	1 629 422	-20,27	1 816 704	1 264 787	-30,38
RWANDA	149 626	0	-100,00	231 455	0	-100,00
MAYOTTE	100 700	218 490	116,97	99 288	199 824	101,26
DEMOCRATIC REP. OF THE CONGO	3 713 386	1 545 166	-58,39	3 661 637	1 671 467	-54,35
AUSTRALIA	13 785 720	13 207 115	-4,20	19 289 533	17 192 988	-10,87
NEW ZEALAND	1 022 831	1 127 786	10,26	1 275 996	1 390 012	8,94
MICRONESIA, FED. STATES OF	84 966	75 674	-10,94	107 883	93 128	-13,68
GUAM	128	2	-98,44	128	29	-77,34
PALAU	1 080	2 227	106,20	19 641	28 876	47,02
NAURU	22 058	1 680	-92,38	33 037	2 363	-92,85
NEW CALEDONIA	1 738	99	-94,30	5 330	260	-95,12
NORTHERN MARIANA ISLANDS	20 007	16 580	-17,13	33 131	23 755	-28,30
VANUATU	257 361	126 543	-50,83	253 510	126 060	-50,27
AMERICAN SAMOA	65 880	22 097	-66,46	54 450	17 533	-67,80
COOK ISLANDS	7 086	2 008	-71,66	20 804	5 340	-74,33
FIJI	1 849 226	1 729 507	-6,47	1 683 238	1 463 696	-13,04
KIRIBATI	307 170	160 624	-47,71	382 611	192 082	-49,80
MARSHALL ISLANDS	91 286	109 238	19,67	114 193	133 968	17,32
SAMOA	387 701	541 187	39,59	527 896	659 294	24,89
SOLOMON ISLANDS	477 168	721 878	51,28	558 482	799 689	43,19
TONGA	148 033	84 448	-42,95	507 609	124 390	-75,49
TUVALU	21 670	4 592	-78,81	21 020	7 397	-64,81
CHRISTMAS ISLANDS	94	0	-100,00	500	0	-100,00
EAST TIMOR	3 272 616	2 212 155	-32,40	2 954 852	2 120 010	-28,25
UNITED STATES	1 713 803	1 797 851	4,90	2 255 802	2 372 769	5,19
CANADA	93 190	354 115	279,99	102 522	314 233	206,50
MEXICO	11 210	76 809	585,18	28 229	185 213	556,11
GUATEMALA	291 663	330 371	13,27	404 468	317 954	-21,39
HONDURAS	0	20 810	-	0	27 508	-
PANAMA	358 836	422 613	17,77	465 086	569 448	22,44

TABEL 5. PERKEMBANGAN EKSPOR INDONESIA MENURUT KOMODITI DAN NEGARA TUJUAN  
JANUARI-JUNI 2014 DAN 2015

KOMODITI / NEGARA TUJUAN	BERAT BERSIH (KG)		PERUB	NILAI FOB (US \$)		PERUB
	JAN-JUN 2014	JAN-JUN 2015	%	JAN-JUN 2014	JAN-JUN 2015	%
(1)	(2)	(3)	(4)	(5)	(6)	(7)
CUBA	61 410	1 238 379	1 916,58	84 957	1 072 197	1 162,05
SURINAME	47 468	42 740	-9,96	82 944	45 116	-45,61
CHILE	1 154 436	1 519 015	31,58	1 629 754	2 108 071	29,35
ARGENTINA	32 550	49 805	53,01	76 235	79 196	3,88
BRAZIL	139 714	5 000	-96,42	291 900	4 215	-98,56
COLOMBIA	3 194 673	1 890 216	-40,83	2 702 352	1 624 515	-39,89
BOLIVIA	203 867	223 053	9,41	284 846	296 137	3,96
URUGUAY	45 360	65 500	44,40	93 202	131 370	40,95
PERU	86 630	117 308	35,41	143 413	227 300	58,49
GUYANA	141 208	67 845	-51,95	177 097	87 558	-50,56
TRINIDAD AND TOBAGO	782 093	779 620	-0,32	783 105	646 877	-17,40
BAHAMAS	27 798	12 583	-54,73	53 656	20 926	-61,00
JAMAICA	1 149 303	1 015 215	-11,67	917 583	714 751	-22,11
PUERTO RICO	0	16 000	-	0	18 459	-
BELIZE	19 674	28 538	45,05	25 878	123 560	377,47
DOMINICAN REPUBLIC	268 489	527 978	96,65	380 086	607 350	59,79
EL SALVADOR	103 275	119 934	16,13	145 654	156 182	7,23
COSTA RICA	40 000	103 268	158,17	35 180	106 275	202,09
HAITI	2 879 892	2 796 811	-2,88	3 594 926	3 158 407	-12,14
BARBADOS	54 871	92 086	67,82	66 653	117 037	75,59
CAPE VERDE	241 608	246 313	1,95	235 632	198 433	-15,79
DOMINICA	0	14 118	-	0	21 881	-
FRENCH GUIANA	39 840	42 480	6,63	32 320	28 672	-11,29
FRENCH POLYNESIA	136 808	109 492	-19,97	129 896	87 904	-32,33
GRENADA	33 911	15 150	-55,32	44 210	21 230	-51,98
MARTINIQUE	0	8	-	0	119	-
NETHERLANDS ANTILLES	20 627	68 431	231,75	57 250	116 597	103,66
SAINT LUCIA	13 458	40	-99,70	28 907	1 070	-96,30
GUADELOUPE	14	21 024	150 071,43	69	16 083	23 208,70
SAINT KITTS AND NEVIS	122	40	-67,21	3 857	2 303	-40,29
UNITED KINGDOM	969 369	712 214	-26,53	1 403 273	1 192 172	-15,04
NETHERLANDS	626 736	409 784	-34,62	1 183 667	681 783	-42,40
FRANCE	1 873 982	1 163 093	-37,93	2 242 279	842 247	-62,44
GERMANY, FED. REP. OF	548 345	65 947	-87,97	524 190	111 651	-78,70
AUSTRIA	0	1	-	0	1	-
BELGIUM	192 321	144 349	-24,94	181 937	157 527	-13,42
SWITZERLAND	14	77	450,00	151	544	260,26
DENMARK	20	20	0,00	121	24	-80,17
NORWAY	10	10	0,00	28	569	1 932,14
SWEDEN	21 226	0	-100,00	53 040	0	-100,00
FINLAND	0	12 000	-	0	22 087	-
ITALY	843 529	156 092	-81,50	670 457	117 490	-82,48
SPAIN	264 053	310 428	17,56	399 563	344 651	-13,74
PORTUGAL	593 000	420 000	-29,17	486 114	315 196	-35,16
GREECE	80 550	101 068	25,47	71 450	71 072	-0,53
HUNGARY	690	0	-100,00	4 655	0	-100,00
POLAND	2 369 546	2 310 727	-2,48	2 086 030	1 727 429	-17,19
ROMANIA	133 395	175 593	31,63	172 056	164 651	-4,30
BULGARIA	295 445	620 983	110,19	307 387	514 243	67,29
ALBANIA	0	20 000	-	0	16 500	-
AZERBAIJAN	58 824	79 236	34,70	85 152	111 577	31,03
KAZAKHSTAN	16 890	12 615	-25,31	21 519	17 098	-20,54
TAJKISTAN	55 854	0	-100,00	65 928	0	-100,00
TURKMENISTAN	39 947	39 855	-0,23	54 196	58 615	8,15
UKRAINE	200 000	0	-100,00	132 753	0	-100,00
UZBEKISTAN	0	67 540	-	0	66 850	-
LITHUANIA	59 168	40 021	-32,36	97 275	28 248	-70,96
ESTONIA	0	17	-	0	425	-
GEORGIA	84 578	153 214	81,15	106 869	197 228	84,55
CROATIA	33	0	-100,00	72	0	-100,00
SLOVENIA	128 000	86 000	-32,81	93 600	52 770	-43,62
CZECH REPUBLIC	23 523	0	-100,00	36 756	0	-100,00
RUSSIA FEDERATION	1 639 257	519 618	-68,30	1 771 551	708 112	-60,03
<b>-BAHAN CELUP ORGANIK SINTETIK</b>	<b>16 729 129</b>	<b>16 261 982</b>	<b>-2,79</b>	<b>93 987 167</b>	<b>96 784 068</b>	<b>2,98</b>
JAPAN	1 095 142	971 013	-11,33	7 725 489	6 173 760	-20,09
HONG KONG	463 740	323 156	-30,32	2 649 042	2 405 313	-9,20
KOREA, REPUBLIC OF	270 523	222 714	-17,67	1 791 861	2 324 512	29,73
TAIWAN	460 912	555 698	20,56	4 403 106	4 810 746	9,26
CHINA	1 553 570	2 103 128	35,37	6 535 537	7 792 349	19,23
PAPUA NEW GUINEA	2	0	-100,00	13	0	-100,00
THAILAND	705 320	1 002 003	42,06	4 091 769	5 221 055	27,60
SINGAPORE	2 606 525	2 083 723	-20,06	8 850 195	8 841 479	-0,10
PHILIPPINES	83 417	216 345	159,35	649 100	1 021 581	57,38
MALAYSIA	242 331	224 831	-7,22	967 340	800 267	-17,27
VIET NAM	222 639	294 400	32,23	1 082 333	1 936 880	78,95
INDIA	940 435	995 829	5,89	4 534 088	4 874 713	7,51

TABEL 5. PERKEMBANGAN EKSPOR INDONESIA MENURUT KOMODITI DAN NEGARA TUJUAN  
JANUARI-JUNI 2014 DAN 2015

KOMODITI / NEGARA TUJUAN	BERAT BERSIH (KG)		PERUB	NILAI FOB (US \$)		PERUB
	JAN-JUN 2014	JAN-JUN 2015	%	JAN-JUN 2014	JAN-JUN 2015	%
(1)	(2)	(3)	(4)	(5)	(6)	(7)
PAKISTAN	376 890	390 050	3,49	1 709 743	1 600 846	-6,37
BANGLADESH	1 241 690	829 575	-33,19	8 028 733	5 130 051	-36,10
SRI LANKA	13 610	21 695	59,40	134 837	202 330	50,06
IRAQ	0	4 000	-	0	32 104	-
SAUDI ARABIA	0	1 500	-	0	5 700	-
JORDAN	14 980	4 450	-70,29	131 649	30 999	-76,45
OMAN	40	25	-37,50	342	430	25,73
TURKEY	1 430 010	1 299 060	-9,16	8 997 905	7 930 299	-11,87
QATAR	550	0	-100,00	5 695	0	-100,00
EGYPT	9 400	3 100	-67,02	31 792	19 562	-38,47
MOROCCO	0	10 000	-	0	65 375	-
TANZANIA, UNITED REP. OF	55 450	45 260	-18,38	145 230	111 430	-23,27
MADAGASCAR	0	75	-	0	1 624	-
KENYA	720	540	-25,00	11 757	7 934	-32,52
NIGERIA	20 220	45 978	127,39	408 760	938 862	129,69
CENTRAL AFRICAN REPUBLIC	3 000	0	-100,00	25 800	0	-100,00
SOUTH AFRICA	2 700	6 560	142,96	42 831	94 305	120,18
MAURITIUS	560	0	-100,00	4 137	0	-100,00
AUSTRALIA	117 992	134 040	13,60	314 026	374 714	19,33
NEW ZEALAND	18 985	18 670	-1,66	191 031	161 458	-15,48
EAST TIMOR	57 035	218	-99,62	76 427	6 976	-90,87
UNITED STATES	1 240 479	1 331 265	7,32	8 342 397	9 293 942	11,41
CANADA	3 856	26 689	592,14	37 001	125 821	240,05
MEXICO	391 601	458 743	17,15	2 565 113	3 017 147	17,62
GUATEMALA	0	75	-	0	1 833	-
HONDURAS	63 046	61 625	-2,25	647 356	794 873	22,79
PANAMA	57 350	15 910	-72,26	668 457	219 391	-67,18
CHILE	80	1 750	2 087,50	1 326	21 483	1 520,14
ARGENTINA	26 130	36 425	39,40	244 435	192 950	-21,06
BRAZIL	529 161	545 615	3,11	3 294 707	4 389 658	33,23
COLOMBIA	56 720	25 365	-55,28	420 718	248 849	-40,85
ECUADOR	0	240	-	0	2 856	-
PERU	1 350	7 880	483,70	7 967	70 183	780,92
DOMINICAN REPUBLIC	0	10 000	-	0	74 050	-
EL SALVADOR	3 440	54 025	1 470,49	47 929	392 847	719,64
UNITED KINGDOM	19 810	1 100	-94,45	59 150	13 093	-77,86
NETHERLANDS	210 000	466 101	121,95	1 137 500	4 532 779	298,49
FRANCE	0	1	-	0	6	-
GERMANY, FED. REP. OF	748 340	657 282	-12,17	4 353 800	3 691 900	-15,20
BELGIUM	643 862	313 906	-51,25	5 247 454	2 737 925	-47,82
SWITZERLAND	232 308	292 510	25,91	2 306 356	3 263 836	41,51
SWEDEN	336 000	0	-100,00	362 880	0	-100,00
ITALY	50 000	17 210	-65,58	147 049	183 299	24,65
SPAIN	107 200	128 625	19,99	554 996	580 689	4,63
PORTUGAL	8	4	-50,00	8	4	-50,00
BELARUS	0	2 000	-	0	17 000	-
<b>-PREPARAT PEMBASMI KUMAN, DLL</b>	<b>60 318 994</b>	<b>51 808 604</b>	<b>-14,11</b>	<b>163 273 071</b>	<b>161 861 886</b>	<b>-0,86</b>
JAPAN	2 579 865	3 695 157	43,23	5 589 757	7 140 530	27,74
HONG KONG	43 619	24 787	-43,17	74 155	54 050	-27,11
KOREA, REPUBLIC OF	1 008 064	682 627	-32,28	3 217 040	2 250 921	-30,03
TAIWAN	1 082 159	1 019 907	-5,75	2 718 911	3 659 011	34,58
CHINA	1 769 955	2 134 760	20,61	33 760 711	33 909 968	0,44
PAPUA NEW GUINEA	40 201	1	-100,00	49 415	0	-100,00
THAILAND	4 646 636	2 852 999	-38,60	19 282 813	17 788 461	-7,75
SINGAPORE	2 252 777	1 988 207	-11,74	6 551 535	5 928 623	-9,51
PHILIPPINES	7 430 423	12 502 370	68,26	17 882 312	20 448 376	14,35
MALAYSIA	18 952 989	3 290 087	-82,64	15 435 449	13 576 699	-12,04
MYANMAR	165 788	82 800	-50,06	234 498	103 642	-55,80
CAMBODIA	0	504	-	0	50 852	-
BRUNEI DARUSSALAM	8 722	11 478	31,60	32 931	64 888	97,04
VIET NAM	2 490 667	2 486 876	-0,15	10 743 290	11 098 089	3,30
MALDIVES	36 451	69 936	91,86	146 460	298 732	103,97
INDIA	5	12 803	255 960,00	33	17 613	53 272,73
PAKISTAN	2 891 811	2 239 434	-22,56	2 877 155	5 728 140	99,09
BANGLADESH	465 752	535 998	15,08	1 476 706	1 759 854	19,17
SRI LANKA	219 460	907 235	313,39	1 230 864	3 374 274	174,14
AFGHANISTAN	0	21 514	-	0	68 475	-
IRAQ	0	200	-	0	1 374	-
SAUDI ARABIA	0	10 318	-	0	116 098	-
ISRAEL	0	14 540	-	0	66 480	-
JORDAN	11 252	0	-100,00	134 571	0	-100,00
LEBANON	89 960	86 160	-4,22	108 871	102 509	-5,84
YEMEN	63 901	21 401	-66,51	247 509	71 386	-71,16
TURKEY	713	7 387	936,04	33 973	80 408	136,68
UNITED ARAB EMIRATES	88 971	9 049	-89,83	161 701	24 101	-85,10
CYPRUS	28 462	44 843	57,55	55 091	73 294	33,04

TABEL 5. PERKEMBANGAN EKSPOR INDONESIA MENURUT KOMODITI DAN NEGARA TUJUAN  
JANUARI-JUNI 2014 DAN 2015

KOMODITI / NEGARA TUJUAN	BERAT BERSIH (KG)		PERUB	NILAI FOB (US \$)		PERUB
	JAN-JUN 2014	JAN-JUN 2015	%	JAN-JUN 2014	JAN-JUN 2015	%
(1)	(2)	(3)	(4)	(5)	(6)	(7)
LIBYAN ARAB JAMAHIRIYA	5 612	341	-93,92	23 332	2 145	-90,81
MOROCCO	0	6 050	-	0	24 600	-
SUDAN	31 348	47 008	49,96	161 815	201 850	24,74
ETHIOPIA	784	15 092	1 825,00	45 168	431 200	854,66
TANZANIA, UNITED REP. OF	488 689	555 871	13,75	1 892 399	1 982 725	4,77
MADAGASCAR	84 037	84 585	0,65	77 132	79 981	3,69
KENYA	3 120	20 083	543,69	29 870	20 448	-31,54
MOZAMBIQUE	8 820	0	-100,00	9 324	0	-100,00
EQUATORIAL GUINEA	0	1 200	-	0	4 680	-
TOGO	8 258	2 462	-70,19	33 512	14 707	-56,11
GHANA	58 899	23 770	-59,64	186 053	71 804	-61,41
CAMEROON	1	0	-100,00	4	0	-100,00
NIGERIA	200 069	132 327	-33,86	535 448	427 121	-20,23
SIERRA LEONE	0	780	-	0	2 329	-
GABON	13 969	600	-95,70	45 539	17 360	-61,88
SENEGAL	10 080	6 344	-37,06	42 120	27 253	-35,30
BENIN	9 296	1 803	-80,60	38 844	7 454	-80,81
GAMBIA	2 270	4 126	81,76	7 730	17 881	131,32
SOUTH AFRICA	677 139	73 444	-89,15	773 168	83 361	-89,22
ZAMBIA	126	0	-100,00	1 351	0	-100,00
COMOROS	6 849	4 313	-37,03	10 799	6 608	-38,81
MAURITIUS	127 980	120 650	-5,73	302 578	287 843	-4,87
AUSTRALIA	7 946 000	5 813 099	-26,84	29 612 612	18 000 091	-39,21
NEW ZEALAND	11 156	818 987	7 241,22	293 468	2 021 180	588,72
NEW CALEDONIA	14 521	14 615	0,65	33 817	36 730	8,61
SAINT VINCENT AND THE GRENADINES	9 041	0	-100,00	12 770	0	-100,00
VANUATU	771	0	-100,00	588	0	-100,00
COOK ISLANDS	0	91	-	0	784	-
FIJI	20 100	19 896	-1,01	27 234	26 660	-2,11
KIRIBATI	3 000	600	-80,00	4 400	585	-86,70
SAMOA	69 457	39 301	-43,42	106 743	70 937	-33,54
SOLOMON ISLANDS	240	8 820	3 575,00	1 678	10 458	523,24
EAST TIMOR	81 658	129 949	59,14	182 258	321 505	76,40
UNITED STATES	5 009	102	-97,96	691 525	7	-100,00
MEXICO	689 833	4 276 799	519,98	1 109 032	4 450 913	301,33
GUATEMALA	243 310	349 761	43,75	213 720	295 957	38,48
HONDURAS	233 118	473 472	103,10	194 612	388 452	99,60
NICARAGUA	103 583	192 348	85,69	88 031	156 547	77,83
PANAMA	8 063	35 997	346,45	8 144	34 363	321,94
SURINAME	4 250	2 240	-47,29	39 113	20 494	-47,60
CHILE	172 800	0	-100,00	445 037	0	-100,00
ARGENTINA	912 295	2 079 286	127,92	1 085 492	2 265 838	108,74
BRAZIL	53 857	394 950	633,33	47 497	338 500	612,68
COLOMBIA	45 811	51 059	11,46	170 575	170 219	-0,21
ECUADOR	7 841	0	-100,00	116 015	0	-100,00
PERU	3 832	8 999	134,84	21 573	9 220	-57,26
GUYANA	7 524	28 973	285,07	7 249	28 151	288,34
TRINIDAD AND TOBAGO	0	18 082	-	0	23 045	-
JAMAICA	224 385	147 767	-34,15	292 637	192 753	-34,13
DOMINICAN REPUBLIC	88 893	36 164	-59,32	90 541	58 300	-35,61
EL SALVADOR	49 813	190 949	283,33	42 037	160 604	282,05
COSTA RICA	80 992	107 794	33,09	80 791	104 143	28,90
HAITI	0	6 400	-	0	21 286	-
BARBADOS	360	0	-100,00	1 175	0	-100,00
ANTIGUA AND BARBUDA	7 524	0	-100,00	7 249	0	-100,00
FRENCH POLYNESIA	82 328	0	-100,00	91 524	0	-100,00
NETHERLANDS ANTILLES	350	800	128,57	3 453	9 384	171,76
NORFOLK ISLANDS	60	0	-100,00	750	0	-100,00
UNITED KINGDOM	2 429	1	-99,96	3 538	3	-99,92
NETHERLANDS	39	1 125	2 784,62	1 500	2 175	45,00
FRANCE	14 986	9 491	-36,67	313 491	19 419	-93,81
GERMANY, FED. REP. OF	99 609	6 865	-93,11	102 396	14 253	-86,08
BELGIUM	7	1	-85,71	1	28	2 700,00
ITALY	454 452	266 760	-41,30	749 818	441 058	-41,18
SPAIN	8 467	9 360	10,55	29 912	24 850	-16,92
GREECE	202 680	156 009	-23,03	371 304	301 808	-18,72
POLAND	99 880	80 828	-19,07	129 426	103 423	-20,09
UKRAINE	412	0	-100,00	19 438	0	-100,00
RUSSIA FEDERATION	148 309	176 637	19,10	166 970	169 565	1,55
<b>-DAMAR TIRUAN, BAHAN PLASTIK</b>	<b>745 715 374</b>	<b>704 090 964</b>	<b>-5,58</b>	<b>1 397 994 054</b>	<b>1 190 790 674</b>	<b>-14,82</b>
JAPAN	100 005 805	97 877 111	-2,13	229 238 137	206 660 905	-9,85
HONG KONG	8 672 731	8 601 250	-0,82	12 096 879	10 862 039	-10,21
KOREA, REPUBLIC OF	17 828 331	18 531 525	3,94	37 632 913	34 320 784	-8,80
TAIWAN	16 091 199	7 515 992	-53,29	31 631 668	18 110 538	-42,75
CHINA	157 914 270	149 054 634	-5,61	154 168 578	116 165 210	-24,65
MACAU	5 440	18 684	243,46	11 907	75 886	537,32

TABEL 5. PERKEMBANGAN EKSPOR INDONESIA MENURUT KOMODITI DAN NEGARA TUJUAN  
JANUARI-JUNI 2014 DAN 2015

KOMODITI / NEGARA TUJUAN	BERAT BERSIH (KG)		PERUB	NILAI FOB (US \$)		PERUB
	JAN-JUN 2014	JAN-JUN 2015	%	JAN-JUN 2014	JAN-JUN 2015	%
(1)	(2)	(3)	(4)	(5)	(6)	(7)
PAPUA NEW GUINEA	788 838	899 595	14,04	1 827 224	1 902 092	4,10
THAILAND	24 535 986	28 047 481	14,31	64 062 570	66 696 328	4,11
SINGAPORE	33 455 068	30 985 076	-7,38	79 871 842	75 106 296	-5,97
PHILIPPINES	29 052 024	22 361 572	-23,03	67 784 831	48 150 213	-28,97
MALAYSIA	74 478 517	64 385 365	-13,55	133 330 507	105 183 857	-21,11
MYANMAR	1 390 807	1 914 386	37,65	2 430 717	2 926 879	20,41
CAMBODIA	342 121	109 949	-67,86	609 239	293 201	-51,87
BRUNEI DARUSSALAM	335 126	309 750	-7,57	879 303	922 535	4,92
LAO PEOPLE'S DEM. REP.	10 681	16	-99,85	28 779	176	-99,39
NEPAL	6 623	30 421	359,32	27 643	93 562	238,47
VIET NAM	38 215 328	46 686 696	22,17	75 313 561	72 456 412	-3,79
MALDIVES	152 137	395 306	159,84	538 067	1 579 499	193,55
INDIA	11 527 765	11 499 125	-0,25	26 049 039	25 780 057	-1,03
PAKISTAN	9 568 391	5 575 409	-41,73	14 098 422	7 771 079	-44,88
BANGLADESH	17 310 059	22 453 397	29,71	22 263 980	24 468 012	9,90
SRI LANKA	2 320 958	2 337 634	0,72	5 961 959	6 425 679	7,78
IRAQ	7 445	17 253	131,74	25 182	214 469	751,68
IRAN (ISLAMIC REPUBLIC OF)	261 742	81 516	-68,86	8 867 795	812 140	-90,84
SAUDI ARABIA	7 139 181	5 196 407	-27,21	20 078 380	14 010 596	-30,22
ISRAEL	380 542	173 263	-54,47	778 748	628 028	-19,35
KUWAIT	337 336	288 853	-14,37	1 252 645	988 224	-21,11
JORDAN	214 063	410 945	91,97	440 408	595 595	35,24
LEBANON	371 516	445 884	20,02	853 221	919 336	7,75
PALESTINA	7	0	-100,00	4	0	-100,00
YEMEN	299 132	75 927	-74,62	1 207 599	264 077	-78,13
OMAN	121 292	89 971	-25,82	314 418	238 944	-24,00
SYRIA ARAB REPUBLIC	167 987	152 250	-9,37	450 368	283 801	-36,98
TURKEY	12 479 269	5 106 687	-59,08	25 444 258	9 112 335	-64,19
UNITED ARAB EMIRATES	6 057 707	4 942 238	-18,41	16 062 072	13 400 419	-16,57
QATAR	148 764	189 570	27,43	663 150	712 964	7,51
BAHRAIN	87 677	44 946	-48,74	272 025	151 706	-44,23
CYPRUS	5 388	3 239	-39,88	22 178	10 594	-52,23
EGYPT	1 728 402	1 187 402	-31,30	4 646 506	4 053 714	-12,76
LIBYAN ARAB JAMAHIRIYA	72 147	69 098	-4,23	385 082	262 673	-31,79
MOROCCO	114 010	155 460	36,36	448 659	680 763	51,73
TUNISIA	52 382	162 648	210,50	147 374	238 905	62,11
ALGERIA	337 715	83 586	-75,25	661 093	216 342	-67,28
SUDAN	47 444	53 236	12,21	178 062	161 612	-9,24
ETHIOPIA	85 624	144 480	68,74	181 877	262 483	44,32
TANZANIA, UNITED REP. OF	262 303	424 450	61,82	793 051	1 159 595	46,22
MADAGASCAR	72 413	75 409	4,14	232 748	202 819	-12,86
SOMALIA	252 573	388 999	54,01	549 390	867 642	57,93
KENYA	633 365	822 982	29,94	1 966 244	2 153 282	9,51
REUNION	91 151	124 049	36,09	205 080	319 561	55,82
MOZAMBIQUE	43 789	29 351	-32,97	138 758	97 693	-29,59
TOGO	81 460	12 719	-84,39	218 343	27 639	-87,34
GHANA	430 669	471 652	9,52	1 694 535	1 187 544	-29,92
LIBERIA	12 018	18 762	56,12	46 173	69 660	50,87
GUINEA	22 636	3 640	-83,92	28 198	11 160	-60,42
ANGOLA	42 799	47 557	11,12	151 343	155 008	2,42
CONGO	102 578	488 065	375,80	94 985	390 351	310,96
CAMEROON	110 080	68 675	-37,61	472 742	237 544	-49,75
NIGERIA	4 494 078	8 249 325	83,56	7 936 961	11 717 026	47,63
SIERRA LEONE	3 798	5 082	33,81	7 237	6 747	-6,77
GABON	243 074	396 958	63,31	521 476	826 136	58,42
COTE D'IVOIRE	263 978	284 345	7,72	1 513 706	1 326 988	-12,34
SENEGAL	669 829	433 162	-35,33	1 554 929	981 175	-36,90
MAURITANIA	13 136	0	-100,00	43 069	0	-100,00
MALI	160 280	137 284	-14,35	381 986	248 834	-34,86
BENIN	54 637	4 541	-91,69	147 882	15 991	-89,19
GAMBIA	0	214	-	0	991	-
SEYCHELLES	16 301	26 818	64,52	68 106	60 441	-11,25
UGANDA	6 771	6 875	1,54	27 326	24 936	-8,75
CENTRAL AFRICAN REPUBLIC	784	1 253	59,82	3 158	4 497	42,40
NIGER	2 050	0	-100,00	3 879	0	-100,00
DJIBOUTI	131 071	411 352	213,84	202 571	583 262	187,93
SAO TOME AND PRINCIPE	104	0	-100,00	90	0	-100,00
SOUTH AFRICA	1 053 440	1 657 753	57,37	3 551 341	4 488 106	26,38
ZIMBABWE	37 239	61 099	64,07	134 124	207 127	54,43
ZAMBIA	0	3 061	-	0	20 404	-
MAURITIUS	121 235	98 672	-18,61	339 511	310 730	-8,48
MAYOTTE	0	661	-	0	1 037	-
DEMOCRATIC REP. OF THE CONGO	27 020	155 627	475,97	104 561	367 032	251,02
AUSTRALIA	18 599 064	22 455 604	20,74	45 991 286	52 780 077	14,76
NEW ZEALAND	2 294 313	2 152 605	-6,18	4 738 873	4 532 890	-4,35
MICRONESIA, FED. STATES OF	1 087	187	-82,80	3 904	2 046	-47,59
GUAM	1 331	1 240	-6,84	12 303	5 190	-57,82

TABEL 5. PERKEMBANGAN EKSPOR INDONESIA MENURUT KOMODITI DAN NEGARA TUJUAN  
JANUARI-JUNI 2014 DAN 2015

KOMODITI / NEGARA TUJUAN	BERAT BERSIH (KG)		PERUB	NILAI FOB (US \$)		PERUB
	JAN-JUN 2014	JAN-JUN 2015	%	JAN-JUN 2014	JAN-JUN 2015	%
(1)	(2)	(3)	(4)	(5)	(6)	(7)
PALAU	500	1 289	157,80	2 208	5 148	133,15
NEW CALEDONIA	139 231	101 768	-26,91	237 298	170 643	-28,09
NORTHERN MARIANA ISLANDS	807	320	-60,35	2 880	16	-99,44
SAINT VINCENT AND THE GRENADINES	81	0	-100,00	133	0	-100,00
VANUATU	26 860	11 403	-57,55	35 256	35 463	0,59
WALLIS AND FUTUNA ISLANDS	1 600	193	-87,94	1 841	972	-47,20
AMERICAN SAMOA	3 419	3 456	1,08	51 182	1 083	-97,88
COOK ISLANDS	3 055	1 703	-44,26	25 309	12 835	-49,29
FIJI	278 559	194 553	-30,16	790 510	453 328	-42,65
KIRIBATI	9 413	31 963	239,56	46 223	101 559	119,72
MARSHALL ISLANDS	0	12 000	-	0	20 447	-
SAMOA	4 564	8 168	78,97	20 628	31 270	51,59
SOLOMON ISLANDS	48 387	50 715	4,81	98 843	130 689	32,22
TONGA	477	1 590	233,33	3 801	3 948	3,87
CHRISTMAS ISLANDS	4 051	0	-100,00	1 516	0	-100,00
EAST TIMOR	2 623 278	2 498 028	-4,77	2 891 866	2 372 804	-17,95
UNITED STATES	27 582 220	27 193 142	-1,41	72 461 154	63 672 429	-12,13
CANADA	456 447	520 029	13,93	1 823 161	2 291 289	25,68
MEXICO	1 952 003	3 424 425	75,43	6 041 939	8 995 599	48,89
GUATEMALA	110 887	121 095	9,21	360 894	369 028	2,25
HONDURAS	18 050	20 261	12,25	22 470	46 501	106,95
PANAMA	2 136	12 298	475,75	10 140	91 889	806,20
CUBA	0	3 984	-	0	14 614	-
SURINAME	11 272	11 314	0,37	47 973	53 827	12,20
CHILE	2 460 355	949 459	-61,41	4 129 242	1 654 490	-59,93
VENEZUELA	1 001	3 663	265,93	8 513	64 803	661,22
ARGENTINA	4 832 037	3 439 298	-28,82	6 860 989	4 263 210	-37,86
BRAZIL	3 102 060	1 580 227	-49,06	10 538 757	8 909 012	-15,46
COLOMBIA	47 645	28 918	-39,31	401 625	272 697	-32,10
BOLIVIA	6 029	13 115	117,53	24 719	55 105	122,93
URUGUAY	249 775	169 094	-32,30	479 165	413 493	-13,71
PARAGUAY	187 425	183 599	-2,04	539 541	600 829	11,36
ECUADOR	10 744	245 330	2 183,41	44 036	422 512	859,47
PERU	18 984	8 934	-52,94	84 220	59 405	-29,46
GUYANA	1 038	0	-100,00	2 551	0	-100,00
BAHAMAS	141	2 950	1 992,20	1 636	10 391	535,15
JAMAICA	2 168	1 482	-31,64	17 808	3 771	-78,82
PUERTO RICO	9 784	515	-94,74	27 596	5 694	-79,37
BELIZE	1 281	0	-100,00	2 800	0	-100,00
DOMINICAN REPUBLIC	11 254	16 590	47,41	58 396	76 729	31,39
EL SALVADOR	0	5 931	-	0	17 408	-
COSTA RICA	121 070	183 584	51,63	301 452	468 015	55,25
HAITI	81 000	0	-100,00	80 740	0	-100,00
ARUBA	4 000	0	-100,00	12 197	0	-100,00
BERMUDA	1 540	367	-76,17	2 200	3 933	78,77
CAPE VERDE	0	60	-	0	60	-
CAYMAN ISLANDS	400	885	121,25	5 840	5 950	1,88
DOMINICA	153	3 753	2 352,94	626	15 469	2 371,09
FRENCH GUIANA	0	500	-	0	2 183	-
FRENCH POLYNESIA	4 050	5 464	34,91	23 385	11 879	-49,20
MARTINIQUE	16 837	4 742	-71,84	37 006	10 830	-70,73
NETHERLANDS ANTILLES	277	399	44,04	1 529	1 807	18,18
SAINT LUCIA	340	30	-91,18	1 066	90	-91,56
TURKS AND CAICOS ISLANDS	388	90	-76,80	3 004	290	-90,35
GUADELOUPE	6 296	6 856	8,89	15 164	10 265	-32,31
VIRGIN ISLANDS (BRITISH)	378	722	91,01	1 366	233	-82,94
U.S. VIRGIN ISLANDS	0	1	-	0	10	-
UNITED KINGDOM	6 912 256	5 792 281	-16,20	15 476 505	13 090 966	-15,41
NETHERLANDS	3 347 779	2 497 500	-25,40	9 085 460	7 350 631	-19,09
FRANCE	1 352 920	1 346 264	-0,49	6 594 229	8 089 359	22,67
GERMANY, FED. REP. OF	2 612 633	2 199 743	-15,80	8 431 655	6 919 217	-17,94
AUSTRIA	5 873	4 612	-21,47	41 133	29 643	-27,93
BELGIUM	2 346 131	1 491 034	-36,45	5 718 949	4 429 668	-22,54
SWITZERLAND	69 463	41 271	-40,59	528 449	431 174	-18,41
MONACO	0	16	-	0	55	-
DENMARK	664 229	1 066 000	60,49	1 715 390	1 813 010	5,69
NORWAY	275 283	428 559	55,68	719 068	1 073 402	49,28
SWEDEN	103 491	98 835	-4,50	471 056	396 132	-15,91
FINLAND	104 554	92 980	-11,07	408 291	349 549	-14,39
IRELAND	3 202 891	2 048 666	-36,04	3 539 254	2 036 285	-42,47
ITALY	45 857 017	35 696 756	-22,16	63 318 528	38 809 496	-38,71
SPAIN	6 410 054	3 110 588	-51,47	11 542 498	4 792 553	-58,48
PORTUGAL	342 004	763 856	123,35	1 194 405	1 543 751	29,25
GREECE	3 634 140	6 249 864	71,98	5 164 150	6 497 410	25,82
HUNGARY	1 607 074	85 403	-94,69	1 994 013	530 379	-73,40
POLAND	428 171	491 474	14,78	4 123 379	4 415 056	7,07
ROMANIA	6 184 799	9 984 739	61,44	9 037 853	10 336 646	14,37
BULGARIA	2 072 912	1 740 509	-16,04	2 727 203	2 007 673	-26,38
ALBANIA	9 189	27	-99,71	34 439	130	-99,62
ARMENIA	76 648	53 581	-30,09	245 380	176 415	-28,11

**TABEL 5. PERKEMBANGAN EKSPOR INDONESIA MENURUT KOMODITI DAN NEGARA TUJUAN  
JANUARI-JUNI 2014 DAN 2015**

KOMODITI / NEGARA TUJUAN	BERAT BERSIH (KG)		PERUB	NILAI FOB (US \$)		PERUB
	JAN-JUN 2014	JAN-JUN 2015	%	JAN-JUN 2014	JAN-JUN 2015	%
(1)	(2)	(3)	(4)	(5)	(6)	(7)
AZERBAIJAN	52 373	11 797	-77,48	177 516	49 194	-72,29
BELARUS	65 534	0	-100,00	135 643	0	-100,00
KAZAKHSTAN	8 983	0	-100,00	36 367	0	-100,00
TURKMENISTAN	3 214	0	-100,00	10 107	0	-100,00
UKRAINE	113 658	91 094	-19,85	472 290	388 558	-17,73
UZBEKISTAN	105 000	18 120	-82,74	168 000	71 583	-57,39
LITHUANIA	720 858	11 238	-98,44	1 024 311	50 478	-95,07
LATVIA	54	0	-100,00	2 780	0	-100,00
ESTONIA	48 784	12 912	-73,53	129 101	33 025	-74,42
GEORGIA	1 175	9 718	727,06	5 058	22 242	339,74
CROATIA	210 023	369 435	75,90	485 643	510 554	5,13
MALTA	284	34 417	12 018,66	460	72 466	15 653,48
SLOVAKIA	41	122	197,56	591	3 379	471,74
SLOVENIA	2 388	1 329	-44,35	6 334	5 329	-15,87
CZECH REPUBLIC	22 121	19 611	-11,35	860 857	991 694	15,20
REP. OF MACEDONIA	0	517	-	0	3 958	-
RUSSIA FEDERATION	7 405 040	8 960 145	21,00	16 552 433	17 667 798	6,74
SERBIA	110	425	286,36	2 058	2 400	16,62
MONTENEGRO	3 045	10	-99,67	10 086	1 352	-86,60
<b>-BAHAN KERTAS</b>	<b>1 613 931 285</b>	<b>1 696 536 288</b>	<b>5,12</b>	<b>810 837 785</b>	<b>848 801 825</b>	<b>4,68</b>
JAPAN	90 472 488	66 837 338	-26,12	45 247 095	34 085 068	-24,67
KOREA, REPUBLIC OF	249 322 235	230 114 267	-7,70	122 411 784	114 086 450	-6,80
TAIWAN	26 570 998	16 165 554	-39,16	13 794 501	8 563 099	-37,92
CHINA	984 757 641	1 085 426 436	10,22	499 067 581	545 263 790	9,26
THAILAND	7 744 355	12 156 275	56,97	3 899 671	6 311 272	61,84
SINGAPORE	4 950	480 177	9 600,55	16 616	243 353	1 364,57
PHILIPPINES	5 158 455	1 869 229	-63,76	2 576 276	909 487	-64,70
MALAYSIA	3 894 936	4 391 255	12,74	2 222 394	2 439 788	9,78
VIET NAM	23 260 380	14 452 414	-37,87	11 299 522	7 143 486	-36,78
INDIA	77 000 043	65 354 289	-15,12	38 234 667	32 330 638	-15,44
PAKISTAN	3 565 326	7 255 828	103,51	1 717 105	3 512 938	104,58
BANGLADESH	83 381 051	92 874 204	11,39	41 535 690	45 459 811	9,45
IRAN (ISLAMIC REPUBLIC OF)	0	1 729 376	-	0	844 984	-
SAUDI ARABIA	5 031 518	10 644 057	111,55	2 435 261	5 159 443	111,86
KUWAIT	5 121 265	4 401 355	-14,06	2 498 635	2 148 446	-14,02
LEBANON	3 172 937	4 689 925	47,81	1 575 442	2 275 146	44,41
TURKEY	532 378	40 131 505	7 438,16	178 184	19 473 943	10 829,12
UNITED ARAB EMIRATES	17 108 490	18 210 866	6,44	8 575 400	8 898 988	3,77
EGYPT	13 006 810	9 433 275	-27,47	6 524 758	4 602 483	-29,46
MOROCCO	0	196 479	-	0	98 240	-
DJIBOUTI	2 686 898	3 178 601	18,30	1 319 559	1 533 675	16,23
SOUTH AFRICA	157 977	4 425 642	2 701,45	73 489	2 160 254	2 839,56
AUSTRALIA	178 139	1 889 042	960,43	93 430	1 018 196	989,80
UNITED STATES	1	3	200,00	7	10	42,86
CANADA	0	10	-	0	4	-
JAMAICA	0	575	-	0	510	-
UNITED KINGDOM	230	207 992	90 331,30	4 519	209 155	4 528,35
NETHERLANDS	2 537 500	505	-99,98	1 218 000	366	-99,97
FRANCE	0	4 000	-	0	7 358	-
BELGIUM	0	5 549	-	0	2 221	-
SWITZERLAND	467 760	0	-100,00	243 929	0	-100,00
SWEDEN	24	0	-100,00	12	0	-100,00
ITALY	8 796 500	10 080	-99,89	4 074 258	17 820	-99,56
SPAIN	0	100	-	0	1 062	-
SLOVENIA	0	85	-	0	341	-
<b>-ALAS KAKI (KULIT, KARET DAN KANVA</b>	<b>109 142 011</b>	<b>119 539 390</b>	<b>9,53</b>	<b>2 050 124 479</b>	<b>2 332 542 924</b>	<b>13,78</b>
JAPAN	7 153 732	7 610 220	6,38	118 853 317	140 451 581	18,17
HONG KONG	1 214 095	1 199 417	-1,21	21 674 110	23 834 131	9,97
KOREA, DEM. PEOPLE'S REP.	1 426	0	-100,00	7 698	0	-100,00
KOREA, REPUBLIC OF	3 309 373	3 642 799	10,08	68 752 902	78 624 416	14,36
TAIWAN	1 322 300	1 314 764	-0,57	16 345 933	18 439 710	12,81
CHINA	4 868 011	7 088 300	45,61	102 758 036	160 418 585	56,11
MONGOLIA	464	1 335	187,72	17 135	41 475	142,05
MACAU	680	0	-100,00	1 235	0	-100,00
PAPUA NEW GUINEA	83 018	34 838	-58,04	814 008	415 380	-48,97
THAILAND	503 770	531 467	5,50	11 628 001	11 042 082	-5,04
SINGAPORE	2 747 420	2 938 603	6,96	32 784 511	37 358 033	13,95
PHILIPPINES	295 907	388 511	31,29	4 415 838	6 369 417	44,24
MALAYSIA	640 235	611 437	-4,50	11 566 619	10 255 386	-11,34
MYANMAR	9 151	4 388	-52,05	92 309	78 737	-14,70
CAMBODIA	1 073	10 908	916,59	20 008	191 356	856,40
BRUNEI DARUSSALAM	40 245	27 870	-30,75	160 214	162 237	1,26
LAO PEOPLE'S DEM. REP.	5	50	900,00	108	2 417	2 137,96
NEPAL	1 309	1 772	35,37	12 514	3 861	-69,15
VIET NAM	324 120	415 135	28,08	3 055 437	5 787 190	89,41
MALDIVES	40 317	40 571	0,63	136 341	179 429	31,60
INDIA	315 541	425 759	34,93	5 389 803	6 966 705	29,26
PAKISTAN	16 387	37 747	130,35	185 676	483 885	160,61

TABEL 5. PERKEMBANGAN EKSPOR INDONESIA MENURUT KOMODITI DAN NEGARA TUJUAN  
JANUARI-JUNI 2014 DAN 2015

KOMODITI / NEGARA TUJUAN	BERAT BERSIH (KG)		PERUB	NILAI FOB (US \$)		PERUB
	JAN-JUN 2014	JAN-JUN 2015	%	JAN-JUN 2014	JAN-JUN 2015	%
(1)	(2)	(3)	(4)	(5)	(6)	(7)
BANGLADESH	0	2 455	-	0	1 070	-
SRI LANKA	2 664	1 549	-41,85	123 504	57 032	-53,82
IRAN (ISLAMIC REPUBLIC OF)	15 505	576	-96,29	23 284	5 472	-76,50
SAUDI ARABIA	46 114	6 425	-86,07	506 355	69 974	-86,18
ISRAEL	242 894	257 613	6,06	4 206 495	5 108 129	21,43
KUWAIT	89 400	925	-98,97	1 023 280	6 850	-99,33
JORDAN	85	171	101,18	986	2 167	119,78
LEBANON	60 156	19 576	-67,46	542 919	245 876	-54,71
YEMEN	28 518	34 523	21,06	31 118	66 405	113,40
OMAN	0	32 873	-	0	119 140	-
SYRIA ARAB REPUBLIC	283	0	-100,00	11 215	0	-100,00
TURKEY	927 409	703 360	-24,16	15 202 039	13 635 264	-10,31
UNITED ARAB EMIRATES	1 269 361	1 228 223	-3,24	22 501 526	23 330 731	3,69
QATAR	3 556	2 662	-25,14	41 997	30 782	-26,70
BAHRAIN	75	41	-45,33	109	1 557	1 328,44
CYPRUS	874	1 476	68,88	26 908	61 885	129,99
EGYPT	61 703	72 333	17,23	1 052 445	1 228 131	16,69
MOROCCO	31 175	35 745	14,66	456 828	560 288	22,65
TUNISIA	1 104	13 553	1 127,63	27 928	207 909	644,45
ALGERIA	135 687	87 059	-35,84	1 782 941	1 357 715	-23,85
TANZANIA, UNITED REP. OF	8 969	7 850	-12,48	9 073	2 947	-67,52
MADAGASCAR	25 197	15 321	-39,20	61 484	40 062	-34,84
KENYA	13 968	25 305	81,16	172 493	263 315	52,65
REUNION	881	1 163	32,01	12 140	23 033	89,73
MOZAMBIQUE	19 332	281	-98,55	7 520	1 795	-76,13
TOGO	287	1 316	358,54	672	18 582	2 665,18
GUINEA	6 495	4 202	-35,30	31 344	24 589	-21,55
ANGOLA	16 626	2 508	-84,92	43 360	3 281	-92,43
CONGO	5	16	220,00	8	49	512,50
CAMEROON	23	202	778,26	396	5 897	1 389,14
NIGERIA	15 471	1 942	-87,45	272 528	26 645	-90,22
GABON	2 952	0	-100,00	18 285	0	-100,00
COTE D'IVOIRE	2	0	-100,00	8	0	-100,00
SENEGAL	10 803	0	-100,00	10 423	0	-100,00
MALI	1 331	0	-100,00	14 014	0	-100,00
BURKINA FASO	13	0	-100,00	159	0	-100,00
GAMBIA	0	1 065	-	0	4 025	-
SEYCHELLES	881	404	-54,14	11 855	820	-93,08
UGANDA	0	2 102	-	0	23 902	-
DJIBOUTI	727	0	-100,00	23 644	0	-100,00
SAO TOME AND PRINCIPE	403	0	-100,00	350	0	-100,00
SWAZILAND	42	3 950	9 304,76	5 581	89 009	1 494,86
SOUTH AFRICA	985 304	870 810	-11,62	16 975 851	15 427 286	-9,12
ZIMBABWE	0	3 198	-	0	32 990	-
ZAMBIA	20 260	26 635	31,47	183 760	238 229	29,64
MAURITIUS	10 260	19 145	86,60	187 022	320 489	71,36
DEMOCRATIC REP. OF THE CONGO	0	23 539	-	0	27 961	-
AUSTRALIA	1 918 650	2 285 824	19,14	36 816 801	45 898 120	24,67
NEW ZEALAND	220 313	193 011	-12,39	4 200 395	3 848 798	-8,37
GUAM	407	351	-13,76	5 195	10 681	105,60
PALAU	30	75	150,00	449	528	17,59
NEW CALEDONIA	244	193	-20,90	10 911	11 631	6,60
NORTHERN MARIANA ISLANDS	0	140	-	0	514	-
VANUATU	20	0	-100,00	6	0	-100,00
AMERICAN SAMOA	6 460	0	-100,00	68 023	0	-100,00
COOK ISLANDS	0	120	-	0	2 494	-
FIJI	3 672	2 988	-18,63	44 476	43 556	-2,07
KIRIBATI	450	0	-100,00	4 032	0	-100,00
SOLOMON ISLANDS	0	200	-	0	57 753	-
EAST TIMOR	432 103	688 475	59,33	390 713	718 161	83,81
UNITED STATES	29 254 344	33 202 376	13,50	550 048 977	660 639 370	20,11
CANADA	1 426 385	1 636 750	14,75	30 167 660	34 401 079	14,03
MEXICO	2 379 813	1 919 092	-19,36	42 992 915	38 189 264	-11,17
GUATEMALA	0	18	-	0	48	-
HONDURAS	50	0	-100,00	400	0	-100,00
PANAMA	1 059 158	1 185 519	11,93	19 077 927	24 156 975	26,62
SURINAME	18	233	1 194,44	406	5 420	1 234,98
CHILE	951 403	937 850	-1,42	17 212 683	18 619 066	8,17
VENEZUELA	4 296	7 165	66,78	49 597	108 820	119,41
ARGENTINA	892 032	1 004 160	12,57	20 267 959	21 881 488	7,96
BRAZIL	2 157 756	2 789 025	29,26	47 125 564	63 497 941	34,74
COLOMBIA	180 900	305 166	68,69	3 279 272	5 851 076	78,43
BOLIVIA	1 677	966	-42,40	21 507	26 955	25,33
URUGUAY	188 536	168 271	-10,75	3 453 848	3 580 323	3,66
PARAGUAY	80 114	30 709	-61,67	1 349 712	617 535	-54,25
ECUADOR	14 425	16 030	11,13	339 769	367 749	8,24
PERU	546 472	620 488	13,54	8 944 053	11 895 216	33,00
JAMAICA	10	0	-100,00	17	0	-100,00
PUERTO RICO	3 804	4 708	23,76	70 435	93 674	32,99
DOMINICAN REPUBLIC	1 196	1	-99,92	21 633	165	-99,24



TABEL 5. PERKEMBANGAN EKSPOR INDONESIA MENURUT KOMODITI DAN NEGARA TUJUAN  
JANUARI-JUNI 2014 DAN 2015

KOMODITI / NEGARA TUJUAN	BERAT BERSIH (KG)		PERUB	NILAI FOB (US \$)		PERUB
	JAN-JUN 2014	JAN-JUN 2015	%	JAN-JUN 2014	JAN-JUN 2015	%
(1)	(2)	(3)	(4)	(5)	(6)	(7)
EL SALVADOR	11 167	8 096	-27,50	235 652	163 484	-30,62
COSTA RICA	15 155	25 420	67,73	416 838	554 501	33,03
FRENCH POLYNESIA	43	50	16,28	306	1 043	240,85
GREENLAND	0	1	-	0	22	-
MARTINIQUE	100	0	-100,00	339	0	-100,00
NETHERLANDS ANTILLES	744	644	-13,44	33 268	41 616	25,09
NORFOLK ISLANDS	0	9 951	-	0	181 715	-
SAINT LUCIA	321	0	-100,00	2 084	0	-100,00
TURKS AND CAICOS ISLANDS	15	0	-100,00	20	0	-100,00
GUADELOUPE	0	210	-	0	1 913	-
UNITED KINGDOM	7 874 801	8 150 634	3,50	130 045 836	144 820 987	11,36
NETHERLANDS	3 789 993	3 858 729	1,81	91 304 817	85 293 922	-6,58
FRANCE	1 764 882	2 345 268	32,89	34 684 600	48 558 687	40,00
GERMANY, FED. REP. OF	7 058 413	8 238 630	16,72	135 264 143	152 816 698	12,98
AUSTRIA	209 234	63 593	-69,61	4 359 791	1 399 310	-67,90
BELGIUM	9 840 106	9 949 201	1,11	172 354 360	181 223 283	5,15
SWITZERLAND	114 951	135 340	17,74	2 620 863	2 904 429	10,82
LUXEMBOURG	641	0	-100,00	29 718	0	-100,00
MONACO	6 026	97	-98,39	114 047	1 272	-98,88
DENMARK	1 425 514	1 423 251	-0,16	45 928 538	38 427 399	-16,33
NORWAY	56 429	80 119	41,98	929 812	1 977 209	112,65
SWEDEN	310 552	394 452	27,02	4 827 287	5 824 262	20,65
FINLAND	369 364	365 598	-1,02	11 316 704	9 208 035	-18,63
IRELAND	50 307	60 707	20,67	910 395	1 082 130	18,86
ITALY	3 035 107	3 633 502	19,72	65 974 278	74 002 411	12,17
SPAIN	1 403 176	1 543 566	10,01	22 992 734	27 376 941	19,07
PORTUGAL	241 433	285 407	18,21	15 864 656	15 701 395	-1,03
GREECE	605 472	550 059	-9,15	9 184 423	9 417 501	2,54
HUNGARY	38 335	17 554	-54,21	969 947	387 171	-60,08
POLAND	199 432	429 604	115,41	4 678 022	9 172 929	96,09
ROMANIA	2 551	8 138	219,01	82 721	103 939	25,65
BULGARIA	2 704	1 238	-54,22	54 159	29 738	-45,09
ALBANIA	0	11	-	0	7	-
BELARUS	368	0	-100,00	3 792	0	-100,00
UKRAINE	44 841	44 526	-0,70	821 869	865 659	5,33
LITHUANIA	83	0	-100,00	2 184	0	-100,00
LATVIA	7 451	254	-96,59	233 499	9 433	-95,96
ESTONIA	1 885	0	-100,00	46 483	0	-100,00
GEORGIA	757	0	-100,00	33 697	0	-100,00
CROATIA	7 800	22 689	190,88	97 820	291 545	198,04
MALTA	754	1 415	87,67	8 980	17 289	92,53
SLOVAKIA	137 407	87 308	-36,46	4 549 656	2 967 527	-34,77
SLOVENIA	46 638	79 897	71,31	899 801	1 191 385	32,41
CZECH REPUBLIC	393 545	77 274	-80,36	4 268 246	1 514 053	-64,53
RUSSIA FEDERATION	1 399 655	790 343	-43,53	33 661 232	16 393 943	-51,30
SERBIA	2 997	18 727	524,86	72 537	316 445	336,25
MONTENEGRO	750	0	-100,00	3 390	0	-100,00
<b>-PRODUK KERAMIK</b>	<b>168 783 140</b>	<b>174 950 297</b>	<b>3,65</b>	<b>181 107 575</b>	<b>179 967 974</b>	<b>-0,63</b>
JAPAN	2 319 906	2 408 278	3,81	19 911 392	17 642 707	-11,39
HONG KONG	655 119	683 711	4,36	1 514 556	1 724 816	13,88
KOREA, REPUBLIC OF	13 734 661	12 241 298	-10,87	13 390 115	15 866 646	18,50
TAIWAN	14 720 649	16 064 569	9,13	7 271 523	6 573 075	-9,61
CHINA	936 683	764 823	-18,35	1 995 454	721 658	-63,83
MACAU	15 873	29 746	87,40	232 647	418 036	79,69
PAPUA NEW GUINEA	402 126	439 542	9,30	118 897	149 651	25,87
THAILAND	12 189 539	10 823 686	-11,21	9 676 690	7 307 139	-24,49
SINGAPORE	3 155 667	6 697 648	112,24	4 201 163	7 152 466	70,25
PHILIPPINES	17 850 519	19 205 663	7,59	4 762 311	5 056 024	6,17
MALAYSIA	31 126 231	31 992 392	2,78	15 196 978	19 057 808	25,41
MYANMAR	1 338 405	1 946 644	45,45	446 206	605 529	35,71
CAMBODIA	1 092 766	1 514 116	38,56	416 496	541 218	29,95
BRUNEI DARUSSALAM	3 129 708	3 759 588	20,13	1 053 357	1 224 848	16,28
LAO PEOPLE'S DEM. REP.	3 006	140	-95,34	10 594	8 598	-18,84
BHUTAN	0	20	-	0	550	-
VIET NAM	650 461	1 255 356	92,99	685 983	1 093 535	59,41
MALDIVES	477 540	1 278 092	167,64	313 823	411 985	31,28
INDIA	1 993 937	1 565 244	-21,50	1 688 119	2 490 808	47,55
PAKISTAN	1 956 911	1 887 238	-3,56	952 083	1 169 153	22,80
BANGLADESH	238 914	278 739	16,67	136 463	189 118	38,59
SRI LANKA	5 193 001	3 986 799	-23,23	1 272 633	984 030	-22,68
IRAQ	10 265	6 391	-37,74	32 013	1 386	-95,67
IRAN (ISLAMIC REPUBLIC OF)	300	674	124,67	600	2 688	348,00
SAUDI ARABIA	834 458	1 672 555	100,44	687 717	1 273 944	85,24
ISRAEL	819 792	589 783	-28,06	358 626	170 995	-52,32
KUWAIT	893 686	171 778	-80,78	358 571	74 673	-79,17
JORDAN	160 079	25 920	-83,81	70 212	13 340	-81,00
LEBANON	35 788	46 069	28,73	85 417	55 933	-34,52
YEMEN	5 491 639	2 191 624	-60,09	1 499 719	569 127	-62,05
OMAN	182 303	114 787	-37,04	197 628	60 595	-69,34

TABEL 5. PERKEMBANGAN EKSPOR INDONESIA MENURUT KOMODITI DAN NEGARA TUJUAN  
JANUARI-JUNI 2014 DAN 2015

KOMODITI / NEGARA TUJUAN	BERAT BERSIH (KG)		PERUB	NILAI FOB (US \$)		PERUB
	JAN-JUN 2014	JAN-JUN 2015	%	JAN-JUN 2014	JAN-JUN 2015	%
(1)	(2)	(3)	(4)	(5)	(6)	(7)
SYRIA ARAB REPUBLIC	9 235	6 450	-30,16	106 084	4 817	-95,46
TURKEY	27 317	114 950	320,80	223 853	454 468	103,02
UNITED ARAB EMIRATES	834 279	2 322 215	178,35	2 344 188	3 969 320	69,33
QATAR	647 028	1 003 160	55,04	1 779 758	3 397 223	90,88
BAHRAIN	1 294 774	1 587 292	22,59	595 988	563 713	-5,42
CYPRUS	13 227	11 624	-12,12	46 672	24 760	-46,95
EGYPT	50 512	152 839	202,58	266 940	315 292	18,11
LIBYAN ARAB JAMAHIRIYA	39 028	7 345	-81,18	50 783	8 261	-83,73
MOROCCO	46 039	21 963	-52,29	56 340	18 687	-66,83
TUNISIA	100	1 275	1 175,00	125	550	340,00
SUDAN	23 611	656	-97,22	11 367	70	-99,38
NAMIBIA	36 696	0	-100,00	14 102	0	-100,00
TANZANIA, UNITED REP. OF	100 765	217 050	115,40	52 046	99 703	91,57
MADAGASCAR	333 567	569 009	70,58	82 212	127 817	55,47
KENYA	317 640	514 886	62,10	135 112	162 994	20,64
REUNION	677 274	417 433	-38,37	210 780	132 842	-36,98
MOZAMBIQUE	5 410	175	-96,77	6 209	41	-99,34
TOGO	2 464	1 625	-34,05	7 580	1 198	-84,20
GHANA	5 850	1 370	-76,58	2 160	736	-65,93
LIBERIA	8 424	4 268	-49,34	4 291	5 891	37,29
ANGOLA	491	69	-85,95	1 036	194	-81,27
CONGO	2 663	120	-95,49	9 191	159	-98,27
NIGERIA	198 284	302 398	52,51	88 965	75 147	-15,53
GABON	41 152	660	-98,40	27 815	525	-98,11
COTE D'IVOIRE	0	13 754	-	0	21 282	-
SENEGAL	7 791	869	-88,85	3 151	663	-78,96
GAMBIA	338	17 035	4 939,94	13 260	5 200	-60,78
SEYCHELLES	107 311	126 563	17,94	36 959	48 952	32,45
UGANDA	0	20	-	0	2	-
SAO TOME AND PRINCIPE	9 454	0	-100,00	8 210	0	-100,00
SOUTH AFRICA	1 784 043	3 704 693	107,66	6 930 418	9 909 963	42,99
MAURITIUS	3 420 127	2 959 019	-13,48	966 840	704 381	-27,15
MAYOTTE	440 902	300 599	-31,82	99 381	69 906	-29,66
AUSTRALIA	6 691 120	5 864 785	-12,35	4 603 312	4 518 211	-1,85
NEW ZEALAND	345 646	406 867	17,71	334 146	341 529	2,21
GUAM	424	4 730	1 015,57	814	10 897	1 238,70
PALAU	850	615	-27,65	121	938	675,21
NEW CALEDONIA	7 221	14 046	94,52	8 297	26 423	218,46
NORTHERN MARIANA ISLANDS	420	1 447	244,52	81	7 545	9 214,81
VANUATU	1 644	3 072	86,86	1 347	2 152	59,76
WALLIS AND FUTUNA ISLANDS	700	360	-48,57	646	462	-28,48
AMERICAN SAMOA	50 700	101 444	100,09	15 876	29 708	87,13
COOK ISLANDS	264	55	-79,17	497	1 809	263,98
FIJI	46 010	57 270	24,47	57 893	33 955	-41,35
KIRIBATI	0	275	-	0	128	-
SAMOA	25 200	0	-100,00	7 275	0	-100,00
SOLOMON ISLANDS	770	200	-74,03	34 728	14 282	-58,87
EAST TIMOR	2 719 476	2 038 687	-25,03	979 392	805 287	-17,78
UNITED STATES	11 713 303	12 506 510	6,77	34 450 566	35 469 746	2,96
CANADA	244 519	132 790	-45,69	627 051	480 483	-23,37
MEXICO	1 076 404	630 398	-41,43	573 077	598 281	4,40
GUATEMALA	47 996	44 354	-7,59	19 331	16 219	-16,10
HONDURAS	275	49	-82,18	1 103	68	-93,83
PANAMA	46 248	177 572	283,96	78 443	61 933	-21,05
SURINAME	0	7 099	-	0	3 534	-
CHILE	589 864	1 126 858	91,04	458 377	609 046	32,87
VENEZUELA	330	0	-100,00	366	0	-100,00
ARGENTINA	351 753	136 426	-61,22	647 592	251 592	-61,15
BRAZIL	156 381	272 253	74,10	275 183	483 479	75,69
COLOMBIA	76 376	135 076	76,86	66 951	64 787	-3,23
URUGUAY	48 382	26 989	-44,22	25 208	10 104	-59,92
PARAGUAY	2 531	2 701	6,72	13 737	2 275	-83,44
PERU	116 298	76 528	-34,20	117 954	42 421	-64,04
GUYANA	381	0	-100,00	158	0	-100,00
TRINIDAD AND TOBAGO	72	21 930	30 358,33	12	11 063	92 091,67
BAHAMAS	429	250	-41,72	6 875	235	-96,58
JAMAICA	1 962	5 875	199,44	5 158	1 540	-70,14
PUERTO RICO	60 851	41 245	-32,22	58 656	35 579	-39,34
BELIZE	150	0	-100,00	263	0	-100,00
DOMINICAN REPUBLIC	12 814	8 359	-34,77	16 146	8 132	-49,63
COSTA RICA	73 813	51 079	-30,80	32 183	20 708	-35,66
HAITI	22 593	0	-100,00	5 384	0	-100,00
ARUBA	775	0	-100,00	829	0	-100,00
BERMUDA	300	235	-21,67	1 282	468	-63,49
CAPE VERDE	12	0	-100,00	290	0	-100,00
CAYMAN ISLANDS	0	610	-	0	1 010	-
FRENCH GUIANA	557	830	49,01	561	732	30,48
FRENCH POLYNESIA	27 908	9 453	-66,13	16 901	3 810	-77,46
MARTINIQUE	1 854	6 300	239,81	1 762	8 037	356,13
NETHERLANDS ANTILLES	0	14 120	-	0	3 982	-

TABEL 5. PERKEMBANGAN EKSPOR INDONESIA MENURUT KOMODITI DAN NEGARA TUJUAN  
JANUARI-JUNI 2014 DAN 2015

KOMODITI / NEGARA TUJUAN	BERAT BERSIH (KG)		PERUB	NILAI FOB (US \$)		PERUB
	JAN-JUN 2014	JAN-JUN 2015	%	JAN-JUN 2014	JAN-JUN 2015	%
(1)	(2)	(3)	(4)	(5)	(6)	(7)
SAINT LUCIA	150	700	366,67	303	802	164,69
TURKS AND CAICOS ISLANDS	90	1 100	1 122,22	6 254	1 019	-83,71
GAUDELLOUPE	52 721	38 643	-26,70	19 144	11 941	-37,63
SAINT KITTS AND NEVIS	110	0	-100,00	145	0	-100,00
VIRGIN ISLANDS (BRITISH)	450	2 534	463,11	1 525	25 782	1 590,62
UNITED KINGDOM	3 344 800	4 865 189	45,46	6 815 584	6 783 204	-0,48
NETHERLANDS	1 585 588	1 413 316	-10,86	2 616 217	1 420 278	-45,71
FRANCE	1 056 331	1 366 164	29,33	2 238 014	2 376 077	6,17
GERMANY, FED. REP. OF	618 869	624 777	0,95	1 462 256	2 034 424	39,13
AUSTRIA	4 128	2 909	-29,53	4 186	5 803	38,63
BELGIUM	2 122 378	1 844 315	-13,10	15 252 696	5 523 366	-63,79
SWITZERLAND	4 445	5 184	16,63	25 089	22 697	-9,53
LUXEMBOURG	0	120	-	0	3 914	-
DENMARK	109 558	61 525	-43,84	43 539	54 552	25,29
NORWAY	190 734	342 056	79,34	103 566	188 825	82,32
SWEDEN	232 442	227 175	-2,27	254 953	274 962	7,85
FINLAND	671 272	490 052	-27,00	2 905 397	2 367 140	-18,53
IRELAND	103 974	137 373	32,12	185 743	226 499	21,94
ITALY	248 601	153 293	-38,34	679 428	709 285	4,39
SPAIN	390 791	342 051	-12,47	418 647	359 145	-14,21
PORTUGAL	4 954	8 054	62,58	5 618	24 967	344,41
GREECE	58 360	22 088	-62,15	102 410	62 638	-38,84
HUNGARY	2 898	190	-93,44	5 211	108	-97,93
POLAND	634 775	667 483	5,15	328 215	446 027	35,89
ROMANIA	0	65	-	0	51	-
BULGARIA	1 249	3 933	214,89	2 896	3 274	13,05
ALBANIA	47 058	0	-100,00	10 881	0	-100,00
AZERBAIJAN	816	13 470	1 550,74	20 142	143 657	613,22
MOLDOVA, REPUBLIC OF	98 582	0	-100,00	32 535	0	-100,00
LITHUANIA	990	67	-93,23	129	105	-18,60
LATVIA	26 284	0	-100,00	103 928	0	-100,00
ESTONIA	26 490	1 960	-92,60	353 822	1 491	-99,58
GEORGIA	470	15	-96,81	1 298	39	-97,00
CROATIA	53 492	30 608	-42,78	27 839	27 023	-2,93
BOSNIA AND HERZEGOVINA	24 283	21 705	-10,62	8 736	7 985	-8,60
MALTA	2 099	1 265	-39,73	6 413	5 414	-15,58
SLOVAKIA	314	301	-4,14	2 121	384	-81,90
SLOVENIA	12 485	3 904	-68,73	12 820	1 410	-89,00
CZECH REPUBLIC	130 798	197 967	51,35	195 185	70 107	-64,08
REP. OF MACEDONIA	50	0	-100,00	93	0	-100,00
RUSSIA FEDERATION	255 157	104 218	-59,16	584 566	62 773	-89,26
SERBIA	1 300	264	-79,69	1 941	351	-81,92
MONTENEGRO	1 500	225	-85,00	2 464	1 029	-58,24
<b>-EMAS BATANGAN</b>	<b>15 271</b>	<b>9 936</b>	<b>-34,94</b>	<b>622 997 920</b>	<b>386 366 908</b>	<b>-37,98</b>
HONG KONG	7 641	1 661	-78,26	315 093 092	64 034 103	-79,68
TAIWAN	1 192	0	-100,00	47 838 926	0	-100,00
SINGAPORE	1 592	8 275	419,79	66 269 348	322 332 805	386,40
UNITED ARAB EMIRATES	3 053	0	-100,00	121 589 674	0	-100,00
SOUTH AFRICA	1 755	0	-100,00	70 641 980	0	-100,00
AUSTRALIA	38	0	-100,00	1 564 900	0	-100,00
<b>-PESAWAT UDARA DAN BAGIANNYA</b>	<b>1 270 732</b>	<b>410 098</b>	<b>-67,73</b>	<b>52 934 229</b>	<b>94 606 392</b>	<b>78,72</b>
JAPAN	6 114	557	-90,89	160 489	1 017	-99,37
HONG KONG	5 018	14 515	189,26	380 573	3 506 053	821,26
KOREA, REPUBLIC OF	12 936	4 835	-62,62	3 267 027	2 181 489	-33,23
TAIWAN	377	0	-100,00	13 244	0	-100,00
CHINA	2 198	1 447	-34,17	115 614	74 130	-35,88
PAPUA NEW GUINEA	135	52 653	38 902,22	12 310	30 500 697	247 671,71
THAILAND	20 632	9 483	-54,04	986 960	9 257 784	838,01
SINGAPORE	322 605	114 363	-64,55	7 934 220	8 881 199	11,94
PHILIPPINES	459 064	304	-99,93	1 352 790	12 359	-99,09
MALAYSIA	25 175	18 942	-24,76	3 049 162	4 969 501	62,98
MYANMAR	0	4 200	-	0	1 850	-
BRUNEI DARUSSALAM	1 443	46	-96,81	281 228	73 872	-73,73
LAO PEOPLE'S DEM. REP.	135	0	-100,00	27 220	0	-100,00
VIET NAM	249	0	-100,00	6 000	0	-100,00
INDIA	198 777	640	-99,68	3 618 500	113 674	-96,86
PAKISTAN	77	526	583,12	169 716	604 568	256,22
AFGHANISTAN	0	12	-	0	180	-
IRAN (ISLAMIC REPUBLIC OF)	475	207	-56,42	3 370	13 420	298,22
SAUDI ARABIA	878	0	-100,00	336 701	0	-100,00
KUWAIT	5	0	-100,00	15 505	0	-100,00
JORDAN	12	0	-100,00	1 567	0	-100,00
YEMEN	525	0	-100,00	62 000	0	-100,00
TURKEY	1 910	4	-99,79	65 350	8 166	-87,50
UNITED ARAB EMIRATES	1 204	6 442	435,05	559 380	345 548	-38,23
QATAR	100	0	-100,00	2 950	0	-100,00
NIGERIA	729	0	-100,00	2 036	0	-100,00
SENEGAL	45	0	-100,00	1 766	0	-100,00

TABEL 5. PERKEMBANGAN EKSPOR INDONESIA MENURUT KOMODITI DAN NEGARA TUJUAN  
JANUARI-JUNI 2014 DAN 2015

KOMODITI / NEGARA TUJUAN	BERAT BERSIH (KG)		PERUB	NILAI FOB (US \$)		PERUB
	JAN-JUN 2014	JAN-JUN 2015	%	JAN-JUN 2014	JAN-JUN 2015	%
(1)	(2)	(3)	(4)	(5)	(6)	(7)
UGANDA	100	0	-100,00	1 540	0	-100,00
SOUTH AFRICA	0	12 500	-	0	335 340	-
MAURITIUS	0	25 000	-	0	2 750 000	-
AUSTRALIA	2 348	4 054	72,66	479 322	277 508	-42,10
NEW ZEALAND	1 464	0	-100,00	26 977	0	-100,00
PITCAIRN	0	1 405	-	0	1 814 198	-
EAST TIMOR	2 625	3 670	39,81	1 473	3 356	127,83
UNITED STATES	43 366	38 444	-11,35	2 806 146	5 547 843	97,70
CANADA	1 398	1 270	-9,16	398 661	296 435	-25,64
CHILE	1	0	-100,00	1 762	0	-100,00
ARGENTINA	100	0	-100,00	2 000	0	-100,00
BRAZIL	6 846	0	-100,00	37 865	0	-100,00
COLOMBIA	3	0	-100,00	8 709	0	-100,00
BOLIVIA	1	0	-100,00	1 526	0	-100,00
UNITED KINGDOM	88 057	75 035	-14,79	16 825 073	13 783 008	-18,08
NETHERLANDS	9 385	603	-93,57	338 241	355 205	5,02
FRANCE	22 618	9 653	-57,32	5 580 006	3 012 352	-46,02
GERMANY, FED. REP. OF	6 411	1 097	-82,89	259 322	380 879	46,87
BELGIUM	1 504	698	-53,59	154 341	23 217	-84,96
SWITZERLAND	15 133	0	-100,00	445 704	0	-100,00
DENMARK	250	25	-90,00	210 000	2 000	-99,05
NORWAY	54	688	1 174,07	111 236	42 607	-61,70
IRELAND	73	0	-100,00	107 450	0	-100,00
ITALY	27	0	-100,00	300	0	-100,00
SPAIN	7 654	5 130	-32,98	2 708 103	5 330 822	96,85
GREECE	169	69	-59,17	135	646	378,52
POLAND	326	0	-100,00	2 244	0	-100,00
ROMANIA	1	0	-100,00	415	0	-100,00
BELARUS	0	230	-	0	24 988	-
RUSSIA FEDERATION	0	1 351	-	0	80 481	-
<b>-KAPAL LAUT DAN SEJENISNYA</b>	<b>50 369 769</b>	<b>70 680 447</b>	<b>40,32</b>	<b>295 094 383</b>	<b>203 942 621</b>	<b>-30,89</b>
JAPAN	400	0	-100,00	11 826	0	-100,00
KOREA, REPUBLIC OF	20	861 570	4 307 750,00	1 400	4 360 483	311 363,07
CHINA	0	1 377 090	-	0	5 946 756	-
PAPUA NEW GUINEA	1 775 000	0	-100,00	1 471 006	0	-100,00
THAILAND	28 195	178 418	532,80	103 995	1 119 728	976,71
SINGAPORE	34 490 188	55 293 188	60,32	193 030 914	101 165 547	-47,59
MALAYSIA	2 869 180	2 957 900	3,09	3 094 137	2 056 347	-33,54
MYANMAR	98 216	5 104	-94,80	294 810	10 825	-96,33
BRUNEI DARUSSALAM	0	500	-	0	11 813	-
VIET NAM	129 500	6 000	-95,37	1 988 127	4 981	-99,75
MALDIVES	0	507 000	-	0	1 175 000	-
INDIA	0	2 092 000	-	0	823 106	-
BANGLADESH	16 711	11 400	-31,78	5 187	712 425	13 634,82
SAUDI ARABIA	24	0	-100,00	31	0	-100,00
TANZANIA, UNITED REP. OF	0	380 000	-	0	150 000	-
LIBERIA	0	162 000	-	0	1 250 000	-
AUSTRALIA	10 441 985	3 120 076	-70,12	91 922 027	65 753 255	-28,47
NEW ZEALAND	800	2 708	238,50	24 962	72 836	191,79
SOLOMON ISLANDS	0	588 000	-	0	231 000	-
EAST TIMOR	50	16 936	33 772,00	18	24 695	137 094,44
UNITED STATES	1 863	3 488	87,22	196 390	119 500	-39,15
CANADA	126	31	-75,40	8 000	2 300	-71,25
BRAZIL	0	550	-	0	10 257	-
UNITED KINGDOM	1 800	10 400	477,78	45 709	38 037	-16,78
NETHERLANDS	11 521	3 094 316	26 758,05	236 890	18 368 687	7 654,10
FRANCE	813	945	16,24	33 382	31 530	-5,55
GERMANY, FED. REP. OF	152	700	360,53	5 000	300 000	5 900,00
BELGIUM	275	0	-100,00	8 380	0	-100,00
NORWAY	500 000	0	-100,00	2 533 591	0	-100,00
SWEDEN	2 900	0	-100,00	43 000	0	-100,00
ITALY	0	10 127	-	0	203 513	-
SPAIN	50	0	-100,00	35 601	0	-100,00
<b>-PERLENGKAPAN OLAHRAGA DAN MAII</b>	<b>16 374 003</b>	<b>17 666 258</b>	<b>7,89</b>	<b>236 519 451</b>	<b>225 886 137</b>	<b>-4,50</b>
JAPAN	488 052	486 545	-0,31	17 802 723	12 464 496	-29,99
HONG KONG	437 344	491 272	12,33	5 573 242	6 542 317	17,39
KOREA, REPUBLIC OF	200 905	343 819	71,14	2 233 322	3 148 271	40,97
TAIWAN	10 711	16 363	52,77	103 842	132 888	27,97
CHINA	313 413	411 019	31,14	9 586 655	6 458 575	-32,63
MACAU	0	60 980	-	0	220 108	-
PAPUA NEW GUINEA	3 815	825	-78,37	9 882	3 384	-65,76
THAILAND	51 475	99 747	93,78	664 048	1 152 984	73,63
SINGAPORE	232 313	379 542	63,38	14 239 375	16 328 789	14,67
PHILIPPINES	26 403	132 132	400,44	150 983	407 260	169,74
MALAYSIA	184 324	184 786	0,25	1 290 077	1 385 404	7,39
MYANMAR	0	1 765	-	0	37 150	-
BRUNEI DARUSSALAM	2 768	956	-65,46	21 551	3 337	-84,52
VIET NAM	7 983	20 223	153,33	162 012	374 138	130,93

TABEL 5. PERKEMBANGAN EKSPOR INDONESIA MENURUT KOMODITI DAN NEGARA TUJUAN  
JANUARI-JUNI 2014 DAN 2015

KOMODITI / NEGARA TUJUAN	BERAT BERSIH (KG)		PERUB	NILAI FOB (US \$)		PERUB
	JAN-JUN 2014	JAN-JUN 2015	%	JAN-JUN 2014	JAN-JUN 2015	%
(1)	(2)	(3)	(4)	(5)	(6)	(7)
MALDIVES	4 821	7 456	54,66	14 408	20 656	43,36
INDIA	39 812	32 035	-19,53	511 630	417 899	-18,32
PAKISTAN	66 951	29 484	-55,96	514 622	266 803	-48,16
BANGLADESH	1 198	3 341	178,88	11 705	36 416	211,11
SRI LANKA	66 374	88 815	33,81	77 283	431 898	458,85
SAUDI ARABIA	69 865	323 761	363,41	386 916	1 215 519	214,16
ISRAEL	30 990	13 004	-58,04	334 467	113 869	-65,96
KUWAIT	0	3 765	-	0	13 500	-
JORDAN	2 653	0	-100,00	39 042	0	-100,00
LEBANON	21 018	21 267	1,18	81 584	93 310	14,37
SYRIA ARAB REPUBLIC	5	0	-100,00	166	0	-100,00
TURKEY	16 817	153 081	810,28	166 347	1 486 977	793,90
UNITED ARAB EMIRATES	116 679	98 037	-15,98	1 031 723	1 003 637	-2,72
QATAR	10	1 570	15 600,00	126	42 959	33 994,44
BAHRAIN	213	0	-100,00	8 690	0	-100,00
CYPRUS	265	153	-42,26	3 274	2 077	-36,56
EGYPT	12 239	1 694	-86,16	138 400	12 138	-91,23
MOROCCO	5	603	11 960,00	128	17 126	13 279,69
TUNISIA	1	26	2 500,00	13	91	600,00
ALGERIA	0	8 828	-	0	128 961	-
SUDAN	18 351	9 147	-50,16	170 862	91 195	-46,63
KENYA	0	18	-	0	305	-
REUNION	145	190	31,03	3 127	6 083	94,53
TOGO	0	5 018	-	0	236	-
GHANA	3 180	1	-99,97	42 984	1	-100,00
ANGOLA	0	6	-	0	224	-
CAMEROON	0	524	-	0	5 628	-
NIGERIA	17 621	12 622	-28,37	170 856	132 806	-22,27
COTE D'IVOIRE	0	24	-	0	228	-
SENEGAL	0	8 262	-	0	104 652	-
SEYCHELLES	0	5	-	0	117	-
UGANDA	0	7	-	0	6	-
SOUTH AFRICA	65 043	63 586	-2,24	586 362	509 863	-13,05
MAURITIUS	532	0	-100,00	19 030	0	-100,00
AUSTRALIA	501 944	568 379	13,24	6 497 527	6 681 296	2,83
NEW ZEALAND	35 629	34 298	-3,74	303 561	375 709	23,77
GUAM	5	5	0,00	6	132	2 100,00
NEW CALEDONIA	0	150	-	0	4 099	-
VANUATU	100	0	-100,00	56	0	-100,00
FIJI	0	757	-	0	8 825	-
KIRIBATI	108	195	80,56	600	161	-73,17
EAST TIMOR	76 636	75 033	-2,09	105 783	49 985	-52,75
UNITED STATES	5 485 364	5 773 131	5,25	80 967 600	71 564 027	-11,61
CANADA	370 353	363 943	-1,73	4 879 980	4 128 917	-15,39
MEXICO	544 265	618 022	13,55	6 539 208	6 905 265	5,60
GUATEMALA	4 415	4 595	4,08	55 198	58 062	5,19
PANAMA	21 228	12 657	-40,38	252 005	155 848	-38,16
SURINAME	78	1	-98,72	1 474	55	-96,27
CHILE	100 568	99 438	-1,12	1 217 237	1 147 622	-5,72
VENEZUELA	0	10 019	-	0	151 009	-
ARGENTINA	36 127	40 963	13,39	301 444	364 138	20,80
BRAZIL	424 038	391 464	-7,68	5 120 085	4 214 208	-17,69
COLOMBIA	26 107	52 406	100,74	312 787	561 699	79,58
URUGUAY	2 947	1 212	-58,87	41 439	20 283	-51,05
PARAGUAY	3 053	350	-88,54	30 032	4 555	-84,83
ECUADOR	0	9 003	-	0	105 268	-
PERU	104 306	62 226	-40,34	1 197 744	656 793	-45,16
DOMINICAN REPUBLIC	0	1 142	-	0	13 371	-
EL SALVADOR	0	4 064	-	0	48 823	-
COSTA RICA	0	2 580	-	0	30 577	-
FRENCH POLYNESIA	818	300	-63,33	18 097	1 070	-94,09
MARTINIQUE	0	100	-	0	194	-
SAINT KITTS AND NEVIS	3	94	3 033,33	119	1 634	1 273,11
UNITED KINGDOM	2 098 216	2 167 006	3,28	21 506 113	21 706 685	0,93
NETHERLANDS	357 954	524 171	46,44	4 219 861	6 138 523	45,47
FRANCE	507 857	680 311	33,96	6 652 771	9 076 718	36,44
GERMANY, FED. REP. OF	735 487	619 332	-15,79	11 515 282	10 912 381	-5,24
AUSTRIA	27 166	46 090	69,66	411 589	610 492	48,33
BELGIUM	202 737	140 129	-30,88	1 753 371	1 618 320	-7,70
SWITZERLAND	25 488	44 772	75,66	269 912	831 247	207,97
DENMARK	117 684	114 079	-3,06	1 999 218	1 946 814	-2,62
NORWAY	6 730	13 168	95,66	187 397	471 340	151,52
SWEDEN	84 992	116 282	36,82	1 023 845	1 606 320	56,89
FINLAND	24 005	20 788	-13,40	213 574	267 049	25,04
IRELAND	15 316	16 909	10,40	125 728	213 503	69,81
ITALY	707 609	402 056	-43,18	7 554 766	4 448 519	-41,12
SPAIN	146 310	123 265	-15,75	1 813 558	1 453 153	-19,87
PORTUGAL	6 328	3 372	-46,71	147 693	68 593	-53,56
ICELAND	567	1 295	128,40	310	18 281	5 797,10
GREECE	156 166	92 533	-40,75	1 787 186	1 029 934	-42,37

TABEL 5. PERKEMBANGAN EKSPOR INDONESIA MENURUT KOMODITI DAN NEGARA TUJUAN  
JANUARI-JUNI 2014 DAN 2015

KOMODITI / NEGARA TUJUAN	BERAT BERSIH (KG)		PERUB	NILAI FOB (US \$)		PERUB
	JAN-JUN 2014	JAN-JUN 2015	%	JAN-JUN 2014	JAN-JUN 2015	%
(1)	(2)	(3)	(4)	(5)	(6)	(7)
HUNGARY	5 789	27 480	374,69	82 152	373 392	354,51
POLAND	26 821	65 136	142,85	393 137	989 607	151,72
ROMANIA	807	105	-86,99	7 174	5 611	-21,79
BULGARIA	1 852	11 671	530,18	38 832	176 957	355,70
BELARUS	1	0	-100,00	2	0	-100,00
UKRAINE	5 828	226	-96,12	59 917	12 879	-78,51
LITHUANIA	20 774	1 378	-93,37	252 439	41 061	-83,73
LATVIA	114 661	5 356	-95,33	1 276 127	31 481	-97,53
ESTONIA	0	330	-	0	3 825	-
GEORGIA	10	0	-100,00	90	0	-100,00
CROATIA	16 079	1 946	-87,90	58 481	9 311	-84,08
MALTA	0	107	-	0	1 241	-
SLOVAKIA	0	5 287	-	0	58 549	-
SLOVENIA	0	11 029	-	0	60 110	-
CZECH REPUBLIC	428 293	495 118	15,60	5 426 942	6 027 203	11,06
RUSSIA FEDERATION	280 084	272 695	-2,64	3 748 432	3 609 073	-3,72
SERBIA	6	5	-16,67	113	59	-47,79
<b>-PENA DAN PENSIL</b>	<b>7 826 058</b>	<b>7 167 079</b>	<b>-8,42</b>	<b>79 029 153</b>	<b>57 139 598</b>	<b>-27,70</b>
JAPAN	95 324	89 157	-6,47	1 353 873	1 071 351	-20,87
HONG KONG	36 612	31 812	-13,11	481 676	393 788	-18,25
KOREA, REPUBLIC OF	45 806	148 124	223,37	519 894	1 779 447	242,27
TAIWAN	29 589	36 607	23,72	347 010	453 921	30,81
CHINA	55 063	206 514	275,05	937 381	2 656 319	183,38
PAPUA NEW GUINEA	1 089	3 443	216,16	49 433	46 263	-6,41
THAILAND	149 843	120 304	-19,71	1 775 391	1 476 698	-16,82
SINGAPORE	97 074	68 717	-29,21	1 229 612	788 141	-35,90
PHILIPPINES	145 999	262 283	79,65	1 562 587	3 154 088	101,85
MALAYSIA	206 250	105 756	-48,72	2 528 986	1 249 648	-50,59
MYANMAR	3	12	300,00	3	18	500,00
CAMBODIA	1 420	37	-97,39	10 962	280	-97,45
BRUNEI DARUSSALAM	1	0	-100,00	1	0	-100,00
VIET NAM	50 572	58 612	15,90	370 394	406 094	9,64
MALDIVES	625	2 480	296,80	8 684	25 283	191,14
INDIA	23 516	2 435	-89,65	325 828	67 962	-79,14
PAKISTAN	6 314	29 556	368,10	71 377	355 212	397,66
BANGLADESH	60 704	62 903	3,62	653 253	665 777	1,92
IRAN (ISLAMIC REPUBLIC OF)	210 909	157 029	-25,55	2 236 942	1 688 656	-24,51
SAUDI ARABIA	299 525	415 500	38,72	22 167 823	4 726 298	-78,68
ISRAEL	229	1 001	337,12	7 152	21 711	203,57
KUWAIT	70 023	56 629	-19,13	741 691	499 382	-32,67
JORDAN	1 021	1 287	26,05	14 981	17 012	13,56
LEBANON	79 612	78 152	-1,83	696 417	761 131	9,29
OMAN	45 826	64 245	40,19	526 995	737 174	39,88
SYRIA ARAB REPUBLIC	235	65	-72,34	4 317	1 381	-68,01
TURKEY	310 013	208 783	-32,65	2 135 555	1 289 783	-39,60
UNITED ARAB EMIRATES	131 615	164 296	24,83	1 575 815	1 744 891	10,73
QATAR	11 412	32 403	183,94	105 297	296 017	181,13
BAHRAIN	22 252	40 205	80,68	270 286	488 129	80,60
EGYPT	179 700	141 152	-21,45	1 655 409	1 401 701	-15,33
MOROCCO	12 703	22 389	76,25	141 667	250 145	76,57
ALGERIA	3	443	14 666,67	2	7 646	382 200,00
TANZANIA, UNITED REP. OF	13	0	-100,00	276	0	-100,00
KENYA	0	3 560	-	0	32 279	-
UGANDA	0	5	-	0	332	-
SOUTH AFRICA	8 050	28 679	256,26	75 968	208 010	173,81
MAURITIUS	0	7	-	0	10	-
AUSTRALIA	218 211	218 395	0,08	1 412 806	1 667 403	18,02
NEW ZEALAND	15 600	27 472	76,10	106 072	197 256	85,96
FIJI	934	677	-27,52	5 006	5 590	11,67
SOLOMON ISLANDS	0	100	-	0	2 593	-
EAST TIMOR	55 779	237 772	326,28	89 048	111 770	25,52
UNITED STATES	3 265 664	2 171 001	-33,52	16 330 852	10 363 850	-36,54
CANADA	213 158	188 889	-11,39	1 157 852	918 288	-20,69
MEXICO	529 733	375 387	-29,14	5 146 687	3 879 979	-24,61
CHILE	6 770	0	-100,00	93 806	0	-100,00
VENEZUELA	39 133	0	-100,00	314 407	0	-100,00
ARGENTINA	2 568	1 086	-57,71	48 639	6 806	-86,01
BRAZIL	16 335	87 053	432,92	105 494	592 628	461,76
COLOMBIA	104 319	138 046	32,33	1 150 213	1 320 007	14,76
ECUADOR	41 124	84 609	105,74	356 133	944 587	165,23
PERU	1 119	0	-100,00	7 844	0	-100,00
UNITED KINGDOM	67 633	56 578	-16,35	511 089	463 794	-9,25
NETHERLANDS	238 550	281 074	17,83	2 453 788	2 299 046	-6,31
FRANCE	168 237	52 574	-68,75	618 475	233 502	-62,25
GERMANY, FED. REP. OF	280 791	245 372	-12,61	2 515 967	2 130 879	-15,31
BELGIUM	126	35	-72,22	197	109	-44,67
SWITZERLAND	0	1 012	-	0	3 804	-
DENMARK	6 081	0	-100,00	69 301	0	-100,00
NORWAY	3 279	11 090	238,21	34 601	116 966	238,04

TABEL 5. PERKEMBANGAN EKSPOR INDONESIA MENURUT KOMODITI DAN NEGARA TUJUAN  
JANUARI-JUNI 2014 DAN 2015

KOMODITI / NEGARA TUJUAN	BERAT BERSIH (KG)		PERUB	NILAI FOB (US \$)		PERUB
	JAN-JUN 2014	JAN-JUN 2015	%	JAN-JUN 2014	JAN-JUN 2015	%
(1)	(2)	(3)	(4)	(5)	(6)	(7)
SWEDEN	35 941	67 197	86,96	394 289	704 103	78,58
FINLAND	90	0	-100,00	2 274	0	-100,00
IRELAND	11 511	0	-100,00	187 287	0	-100,00
ITALY	40 103	180 877	351,03	577 045	1 264 616	119,15
SPAIN	25 966	31 460	21,16	272 202	307 555	12,99
PORTUGAL	462	4 298	830,30	5 184	34 340	562,42
HUNGARY	6 199	3 861	-37,72	162 795	117 362	-27,91
POLAND	12 580	0	-100,00	25 065	0	-100,00
ESTONIA	7 351	0	-100,00	15 638	0	-100,00
GEORGIA	69	0	-100,00	1 204	0	-100,00
CZECH REPUBLIC	21 697	56 582	160,78	274 955	690 787	151,24
<b>-BATU SEMI PERMATA</b>	<b>84</b>	<b>10 851</b>	<b>12 817,86</b>	<b>6 861</b>	<b>142 462</b>	<b>1 976,40</b>
JAPAN	0	6	-	0	30 500	-
CHINA	0	58	-	0	1 066	-
SINGAPORE	0	22	-	0	5 104	-
MALAYSIA	0	500	-	0	60	-
INDIA	0	120	-	0	658	-
AUSTRALIA	2	0	-100,00	76	0	-100,00
PALAU	0	95	-	0	330	-
UNITED STATES	81	9 693	11 866,67	6 767	100 527	1 385,55
CANADA	1	0	-100,00	18	0	-100,00
UNITED KINGDOM	0	25	-	0	2 394	-
FRANCE	0	332	-	0	1 823	-
<b>-KOPER, TAS, DOMPET PLASTIK/TEKSTI</b>	<b>8 186 549</b>	<b>8 373 052</b>	<b>2,28</b>	<b>74 486 410</b>	<b>75 702 720</b>	<b>1,63</b>
JAPAN	584 673	697 166	19,24	5 597 727	6 549 939	17,01
HONG KONG	117 107	96 281	-17,78	2 053 948	1 357 941	-33,89
KOREA, REPUBLIC OF	146 053	185 518	27,02	1 235 496	1 281 882	3,75
TAIWAN	28 496	35 818	25,69	226 975	349 160	53,83
CHINA	229 591	223 755	-2,54	2 870 174	2 656 265	-7,45
MACAU	147	0	-100,00	4 517	0	-100,00
THAILAND	46 848	35 924	-23,32	535 183	447 857	-16,32
SINGAPORE	96 224	86 567	-10,04	1 992 433	2 225 075	11,68
PHILIPPINES	136 820	115 673	-15,46	1 364 767	1 325 431	-2,88
MALAYSIA	97 191	80 863	-16,80	1 083 295	960 822	-11,31
MYANMAR	1 114	126	-88,69	9 004	3 676	-59,17
BRUNEI DARUSSALAM	695	66	-90,50	2 297	418	-81,80
NEPAL	0	93	-	0	391	-
VIET NAM	16 839	3 581	-78,73	223 838	56 522	-74,75
MALDIVES	225	89	-60,44	11 683	7 147	-38,83
INDIA	45 348	60 874	34,24	260 457	315 115	20,99
PAKISTAN	0	5 475	-	0	45 040	-
BANGLADESH	9 002	8 260	-8,24	26 066	63 362	143,08
SRI LANKA	10 509	55	-99,48	6 497	283	-95,64
AFGHANISTAN	291	0	-100,00	2 210	0	-100,00
SAUDI ARABIA	46 650	21 211	-54,53	456 312	170 153	-62,71
ISRAEL	16 108	13 185	-18,15	233 379	183 746	-21,27
KUWAIT	1	0	-100,00	5	0	-100,00
LEBANON	1 098	2	-99,82	14 425	69	-99,52
YEMEN	143	0	-100,00	450	0	-100,00
TURKEY	22 862	22 940	0,34	386 768	380 785	-1,55
UNITED ARAB EMIRATES	210 093	157 222	-25,17	2 211 494	1 693 600	-23,42
QATAR	1 078	829	-23,10	11 535	12 517	8,51
BAHRAIN	0	3	-	0	37	-
CYPRUS	75	210	180,00	4 310	3 360	-22,04
EGYPT	8 116	5 133	-36,75	101 959	56 752	-44,34
MOROCCO	24 035	20 102	-16,36	260 956	262 970	0,77
ALGERIA	375	5 182	1 281,87	1 567	27 842	1 676,77
SUDAN	0	40	-	0	1 125	-
MADAGASCAR	0	139	-	0	424	-
KENYA	646	1 069	65,48	7 218	7 869	9,02
REUNION	66	499	656,06	98	4 402	4 391,84
MOZAMBIQUE	0	7	-	0	35	-
ANGOLA	0	88	-	0	523	-
NIGERIA	43	33	-23,26	267	30	-88,76
MAURITANIA	10	0	-100,00	137	0	-100,00
SEYCHELLES	2	0	-100,00	153	0	-100,00
UGANDA	8	0	-100,00	3	0	-100,00
SOUTH AFRICA	165 218	152 594	-7,64	1 081 339	890 903	-17,61
MAURITIUS	12	71	491,67	1 099	810	-26,30
RWANDA	3 925	0	-100,00	13 395	0	-100,00
MAYOTTE	880	0	-100,00	2 416	0	-100,00
AUSTRALIA	235 892	163 627	-30,63	2 677 756	1 376 450	-48,60
NEW ZEALAND	23 583	27 943	18,49	117 875	236 734	100,83
GUAM	754	666	-11,67	9 104	9 666	6,17
NEW CALEDONIA	462	20	-95,67	4 527	315	-93,04
VANUATU	168	44	-73,81	620	623	0,48
WALLIS AND FUTUNA ISLANDS	200	370	85,00	176	348	97,73
COOK ISLANDS	0	2	-	0	88	-

TABEL 5. PERKEMBANGAN EKSPOR INDONESIA MENURUT KOMODITI DAN NEGARA TUJUAN  
JANUARI-JUNI 2014 DAN 2015

KOMODITI / NEGARA TUJUAN	BERAT BERSIH (KG)		PERUB	NILAI FOB (US \$)		PERUB
	JAN-JUN 2014	JAN-JUN 2015	%	JAN-JUN 2014	JAN-JUN 2015	%
(1)	(2)	(3)	(4)	(5)	(6)	(7)
FIJI	307	202	-34,20	3 737	3 654	-2,22
TONGA	0	43	-	0	22	-
EAST TIMOR	23 879	12 867	-46,12	16 908	19 879	17,57
UNITED STATES	2 123 259	2 324 696	9,49	19 709 349	21 058 253	6,84
CANADA	90 171	155 072	71,98	938 844	2 419 419	157,70
MEXICO	189 528	130 010	-31,40	1 202 895	910 583	-24,30
PANAMA	39 034	60 171	54,15	370 693	441 707	19,16
SURINAME	0	13	-	0	139	-
CHILE	64 907	36 978	-43,03	487 624	308 020	-36,83
VENEZUELA	0	378	-	0	5 457	-
ARGENTINA	37 503	56 626	50,99	212 478	519 743	144,61
BRAZIL	138 705	143 011	3,10	809 441	993 085	22,69
COLOMBIA	7 990	12 509	56,56	135 267	206 282	52,50
URUGUAY	13 038	10 589	-18,78	91 025	71 201	-21,78
PARAGUAY	310	20	-93,55	5 066	136	-97,32
PERU	18 288	13 911	-23,93	115 700	80 891	-30,09
GUYANA	35	0	-100,00	100	0	-100,00
JAMAICA	50	0	-100,00	2 358	0	-100,00
PUERTO RICO	36	0	-100,00	352	0	-100,00
DOMINICAN REPUBLIC	21	0	-100,00	300	0	-100,00
COSTA RICA	33	20	-39,39	39	280	617,95
BARBADOS	1 764	97	-94,50	62 305	3 539	-94,32
BERMUDA	340	30	-91,18	1 250	2 089	67,12
FRENCH GUIANA	0	150	-	0	1 135	-
FRENCH POLYNESIA	169	241	42,60	1 320	991	-24,92
MARTINIQUE	0	14	-	0	156	-
NETHERLANDS ANTILLES	145	25	-82,76	8 762	540	-93,84
TURKS AND CAICOS ISLANDS	8	0	-100,00	102	0	-100,00
GUADELOUPE	182	0	-100,00	961	0	-100,00
VIRGIN ISLANDS (BRITISH)	15	0	-100,00	75	0	-100,00
UNITED KINGDOM	211 255	352 647	66,93	1 634 227	3 024 029	85,04
NETHERLANDS	101 941	96 458	-5,38	2 726 953	1 791 878	-34,29
FRANCE	54 003	105 820	95,95	825 495	749 226	-9,24
GERMANY, FED. REP. OF	441 240	721 563	63,53	5 127 137	6 588 006	28,49
AUSTRIA	73	490	571,23	1 723	3 302	91,64
BELGIUM	1 707 477	1 282 130	-24,91	6 067 819	6 880 906	13,40
SWITZERLAND	3 324	10 002	200,90	36 929	58 901	59,50
MONACO	1 079	0	-100,00	15 621	0	-100,00
DENMARK	1 658	379	-77,14	14 798	6 630	-55,20
NORWAY	40 453	3 704	-90,84	104 408	37 602	-63,99
SWEDEN	19 766	9 817	-50,33	207 901	54 533	-73,77
FINLAND	0	2 852	-	0	16 430	-
IRELAND	2 425	80	-96,70	27 465	1 800	-93,45
ITALY	303 383	426 693	40,64	4 928 466	5 274 195	7,01
SPAIN	128 901	94 311	-26,83	1 021 538	540 573	-47,08
PORTUGAL	555	0	-100,00	3 304	0	-100,00
GREECE	17 791	13 548	-23,85	1 917 223	184 120	-90,40
HUNGARY	670	549	-18,06	3 119	2 431	-22,06
POLAND	7 961	23 555	195,88	26 280	76 113	189,62
BULGARIA	0	10	-	0	705	-
UKRAINE	1 485	1 999	34,61	22 179	24 230	9,25
LATVIA	13	0	-100,00	640	0	-100,00
ESTONIA	10	0	-100,00	15	0	-100,00
GEORGIA	7	0	-100,00	46	0	-100,00
CROATIA	172	50	-70,93	2 306	1 375	-40,37
MALTA	0	366	-	0	1 197	-
SLOVAKIA	5 048	3 430	-32,05	17 051	17 196	0,85
SLOVENIA	27	214	692,59	50	3 208	6 316,00
CZECH REPUBLIC	30	282	840,00	742	2 138	188,14
RUSSIA FEDERATION	56 409	34 989	-37,97	470 114	345 922	-26,42
SERBIA	0	1	-	0	25	-
MONTENEGRO	0	25	-	0	346	-
<b>-BARANG DARI LOGAM MULIA</b>	<b>127 418</b>	<b>181 868</b>	<b>42,73</b>	<b>1 309 761 668</b>	<b>2 225 412 268</b>	<b>69,91</b>
JAPAN	1 091	569	-47,83	404 499	763 634	88,79
HONG KONG	9 773	13 278	35,86	190 121 808	205 443 819	8,06
KOREA, REPUBLIC OF	738	420	-43,09	507 985	399 011	-21,45
TAIWAN	5 506	14 822	169,20	223 371 835	573 419 332	156,71
CHINA	4 197	4 867	15,96	5 385 329	959 502	-82,18
THAILAND	2 389	2 254	-5,65	1 893 075	2 739 490	44,71
SINGAPORE	22 743	25 785	13,38	109 087 535	181 347 135	66,24
MALAYSIA	15	16	6,67	528 996	421 792	-20,27
BRUNEI DARUSSALAM	3	0	-100,00	14 056	0	-100,00
VIET NAM	2	1	-50,00	58 730	292	-99,50
MALDIVES	47	0	-100,00	929	0	-100,00
INDIA	17	9 508	55 829,41	555 425	367 585 690	66 080,98
SAUDI ARABIA	50	297	494,00	35 277	260 541	638,56
TURKEY	273	570	108,79	3 745 847	629 699	-83,19
UNITED ARAB EMIRATES	6 478	56 057	765,34	250 763 849	153 963 810	-38,60
MOROCCO	0	56	-	0	21 600	-



TABEL 5. PERKEMBANGAN EKSPOR INDONESIA MENURUT KOMODITI DAN NEGARA TUJUAN  
JANUARI-JUNI 2014 DAN 2015

KOMODITI / NEGARA TUJUAN	BERAT BERSIH (KG)		PERUB	NILAI FOB (US \$)		PERUB
	JAN-JUN 2014	JAN-JUN 2015	%	JAN-JUN 2014	JAN-JUN 2015	%
(1)	(2)	(3)	(4)	(5)	(6)	(7)
TOGO	0	8	-	0	12	-
GAMBIA	0	10	-	0	16	-
SEYCHELLES	800	0	-100,00	750	0	-100,00
SOUTH AFRICA	12 590	378	-97,00	465 557 737	12 302 245	-97,36
MAURITIUS	0	14	-	0	2 336	-
AUSTRALIA	7 245	1 202	-83,41	710 685	743 609	4,63
NEW ZEALAND	362	16	-95,58	56 292	33 985	-39,63
PALAU	0	125	-	0	525	-
NEW CALEDONIA	0	2	-	0	792	-
COOK ISLANDS	0	1	-	0	827	-
FIJI	0	7	-	0	4 350	-
EAST TIMOR	0	3	-	0	49	-
UNITED STATES	31 896	23 462	-26,44	45 030 634	34 855 283	-22,60
CANADA	334	560	67,66	204 799	294 606	43,85
MEXICO	35	3	-91,43	39 708	9 553	-75,94
PANAMA	0	15	-	0	18 791	-
VENEZUELA	0	725	-	0	9 750	-
BRAZIL	16	0	-100,00	10 185	0	-100,00
COLOMBIA	0	200	-	0	278	-
PUERTO RICO	10	20	100,00	4 781	147	-96,93
DOMINICAN REPUBLIC	109	74	-32,11	102 907	64 733	-37,10
BERMUDA	0	43	-	0	1 601	-
NETHERLANDS ANTILLES	1	0	-100,00	793	0	-100,00
TURKS AND CAICOS ISLANDS	8	0	-100,00	10	0	-100,00
UNITED KINGDOM	3 291	582	-82,32	652 394	574 688	-11,91
NETHERLANDS	4 568	2 064	-54,82	2 599 789	2 125 593	-18,24
FRANCE	1 017	323	-68,24	12 683	274 038	2 060,67
GERMANY, FED. REP. OF	4 476	3 964	-11,44	3 299 402	4 653 202	41,03
AUSTRIA	3	2	-33,33	50 770	24 456	-51,83
BELGIUM	90	58	-35,56	61 366	66 324	8,08
SWITZERLAND	622	17 463	2 707,56	123 297	675 995 766	548 166,19
DENMARK	119	114	-4,20	175 934	224 012	27,33
NORWAY	8	0	-100,00	10 738	0	-100,00
SWEDEN	6	20	233,33	2 826	25 635	807,11
FINLAND	115	97	-15,65	5 074	4 064	-19,91
IRELAND	0	3	-	0	358	-
ITALY	307	792	157,98	4 324 936	4 972 792	14,98
SPAIN	5 788	356	-93,85	79 016	52 353	-33,74
PORTUGAL	20	7	-65,00	30 754	7 449	-75,78
GREECE	0	607	-	0	9 761	-
HUNGARY	50	0	-100,00	180	0	-100,00
POLAND	30	34	13,33	131 846	91 587	-30,53
MALTA	0	11	-	0	11 175	-
SLOVAKIA	0	3	-	0	180	-
SLOVENIA	150	0	-100,00	6 195	0	-100,00
RUSSIA FEDERATION	30	0	-100,00	12	0	-100,00
<b>-PETI KEMAS</b>	<b>1 202 060</b>	<b>913 939</b>	<b>-23,97</b>	<b>2 632 440</b>	<b>1 868 345</b>	<b>-29,03</b>
HONG KONG	0	9 622	-	0	17 522	-
CHINA	12 500	54 600	336,80	11 686	128 310	997,98
PAPUA NEW GUINEA	0	21 600	-	0	59 340	-
THAILAND	0	75 730	-	0	236 330	-
SINGAPORE	1 090 584	602 705	-44,74	2 186 019	592 139	-72,91
MALAYSIA	17 645	24 000	36,02	39 000	20 186	-48,24
MYANMAR	58 066	0	-100,00	261 094	0	-100,00
BRUNEI DARUSSALAM	0	2 050	-	0	14 280	-
VIET NAM	3 000	0	-100,00	2 093	0	-100,00
INDIA	3 440	0	-100,00	25 000	0	-100,00
BANGLADESH	6 500	0	-100,00	59 385	0	-100,00
SRI LANKA	400	0	-100,00	9 705	0	-100,00
KENYA	3 770	0	-100,00	13 128	0	-100,00
ANGOLA	2 140	0	-100,00	8 080	0	-100,00
CHAD	0	7 000	-	0	245 901	-
AUSTRALIA	4 015	21 744	441,57	17 250	25 000	44,93
EAST TIMOR	0	9 000	-	0	6 650	-
UNITED STATES	0	5 308	-	0	45 000	-
CANADA	0	6 000	-	0	62 136	-
BRAZIL	0	10 380	-	0	200 551	-
GERMANY, FED. REP. OF	0	64 200	-	0	215 000	-
<b>-KOMPUTER DAN BAGIANNYA</b>	<b>10 224 659</b>	<b>8 780 304</b>	<b>-14,13</b>	<b>279 002 822</b>	<b>227 306 442</b>	<b>-18,53</b>
JAPAN	305 635	343 810	12,49	9 573 093	10 352 817	8,14
HONG KONG	251 677	259 342	3,05	3 848 905	4 764 700	23,79
KOREA, REPUBLIC OF	96 788	164 515	69,97	514 184	288 280	-43,93
TAIWAN	74 364	76 835	3,32	1 977 895	6 389 682	223,05
CHINA	1 009 446	520 346	-48,45	20 147 073	10 155 718	-49,59
MACAU	2 460	0	-100,00	61 327	0	-100,00
PAPUA NEW GUINEA	847	132	-84,42	70 694	2 871	-95,94
THAILAND	313 744	357 260	13,87	7 910 066	8 763 411	10,79
SINGAPORE	4 331 241	3 354 449	-22,55	136 852 848	101 289 095	-25,99

TABEL 5. PERKEMBANGAN EKSPOR INDONESIA MENURUT KOMODITI DAN NEGARA TUJUAN  
JANUARI-JUNI 2014 DAN 2015

KOMODITI / NEGARA TUJUAN	BERAT BERSIH (KG)		PERUB	NILAI FOB (US \$)		PERUB
	JAN-JUN 2014	JAN-JUN 2015	%	JAN-JUN 2014	JAN-JUN 2015	%
(1)	(2)	(3)	(4)	(5)	(6)	(7)
PHILIPPINES	165 901	209 123	26,05	3 102 588	4 064 345	31,00
MALAYSIA	137 073	230 567	68,21	4 000 892	5 668 901	41,69
MYANMAR	45	20 037	44 426,67	5 728	688 544	11 920,67
CAMBODIA	0	6 405	-	0	242 768	-
BRUNEI DARUSSALAM	0	1	-	0	1 359	-
LAO PEOPLE'S DEM. REP.	0	60	-	0	1 000	-
VIET NAM	58 499	41 798	-28,55	2 369 398	1 467 683	-38,06
INDIA	659 754	879 244	33,27	14 657 792	14 184 955	-3,23
BANGLADESH	18 171	19 633	8,05	731 644	625 384	-14,52
SRI LANKA	44	11	-75,00	10 100	237	-97,65
IRAN (ISLAMIC REPUBLIC OF)	800	0	-100,00	11 100	0	-100,00
SAUDI ARABIA	0	2	-	0	72	-
JORDAN	1 510	0	-100,00	6 552	0	-100,00
OMAN	357	0	-100,00	2 815	0	-100,00
TURKEY	112	1	-99,11	366	36	-90,16
UNITED ARAB EMIRATES	593 451	394 924	-33,45	14 987 856	9 601 785	-35,94
QATAR	17 015	21 260	24,95	491 263	683 053	39,04
LIBYAN ARAB JAMAHIRIYA	4 042	5 746	42,16	143 923	153 396	6,58
ALGERIA	7 304	0	-100,00	234 757	0	-100,00
MADAGASCAR	98	0	-100,00	219	0	-100,00
TOGO	30	0	-100,00	168	0	-100,00
CONGO	1	0	-100,00	42	0	-100,00
CAMEROON	0	2 434	-	0	76 155	-
NIGERIA	408 837	164 141	-59,85	13 788 015	5 001 939	-63,72
SOUTH AFRICA	2 094	0	-100,00	77 988	0	-100,00
MAURITIUS	0	22	-	0	130	-
AUSTRALIA	25 596	16 737	-34,61	534 944	635 413	18,78
NEW ZEALAND	6 751	34	-99,50	39 823	1 634	-95,90
CHRISTMAS ISLANDS	0	20	-	0	154	-
EAST TIMOR	81 653	65 512	-19,77	425 873	347 164	-18,48
UNITED STATES	814 384	884 354	8,59	19 967 785	21 147 455	5,91
CANADA	48	1 079	2 147,92	24 000	23 075	-3,85
MEXICO	5 322	44	-99,17	77 556	5 158	-93,35
CHILE	30 928	19 353	-37,43	640 095	411 289	-35,75
ARGENTINA	2 916	3	-99,90	38 997	307	-99,21
BRAZIL	6 186	26 238	324,15	106 404	270 401	154,13
COLOMBIA	6 950	0	-100,00	84 043	0	-100,00
PERU	40 798	52 774	29,35	825 977	896 580	8,55
JAMAICA	2	0	-100,00	50	0	-100,00
DOMINICAN REPUBLIC	555	0	-100,00	9 559	0	-100,00
UNITED KINGDOM	119 311	112 569	-5,65	3 932 647	2 893 780	-26,42
NETHERLANDS	137 176	101 732	-25,84	3 379 240	2 659 800	-21,29
FRANCE	453	1 292	185,21	78 001	297 922	281,95
GERMANY, FED. REP. OF	426 519	413 372	-3,08	6 897 242	8 059 382	16,85
AUSTRIA	1 322	1 460	10,44	69 975	185 809	165,54
BELGIUM	641	288	-55,07	34 458	31 756	-7,84
SWITZERLAND	339	426	25,66	20 986	29 584	40,97
DENMARK	445	549	23,37	20 461	24 887	21,63
NORWAY	0	16	-	0	217	-
FINLAND	36 301	926	-97,45	541 865	70 630	-86,97
IRELAND	10 424	7 454	-28,49	5 077 547	4 656 954	-8,28
ITALY	3	1 546	51 433,33	126	164 555	130 499,21
SPAIN	2	30	1 400,00	70	92	31,43
PORTUGAL	148	0	-100,00	7 169	0	-100,00
HUNGARY	29	0	-100,00	695	0	-100,00
POLAND	7 818	397	-94,92	587 764	24 127	-95,90
ROMANIA	297	1	-99,66	45	1	-97,78
SLOVENIA	2	0	-100,00	134	0	-100,00
<b>-KENDARAAN BERMOTOR RODA 2 DAN</b>	<b>6 312 169</b>	<b>16 095 609</b>	<b>154,99</b>	<b>55 905 674</b>	<b>182 384 077</b>	<b>226,24</b>
JAPAN	56 148	1 287 255	2 192,61	829 111	16 926 928	1 941,58
HONG KONG	125	46 811	37 348,80	500	725 351	144 970,20
KOREA, REPUBLIC OF	0	2 299	-	0	32 443	-
TAIWAN	1 318	62 804	4 665,10	14 126	834 001	5 804,01
CHINA	538	110 985	20 529,18	8 264	1 911 781	23 033,85
PAPUA NEW GUINEA	2 392	0	-100,00	46 710	0	-100,00
THAILAND	158 884	2 001 712	1 159,86	1 844 246	25 888 725	1 303,76
SINGAPORE	86 350	18 595	-78,47	964 537	223 304	-76,85
PHILIPPINES	2 414 274	3 675 736	52,25	20 432 555	35 902 141	75,71
MALAYSIA	245 563	607 646	147,45	3 130 698	9 031 115	188,47
MYANMAR	29 239	95 636	227,08	201 018	583 456	190,25
CAMBODIA	357 482	378 713	5,94	3 275 490	4 289 160	30,95
BRUNEI DARUSSALAM	180	0	-100,00	1 230	0	-100,00
VIET NAM	1 104 221	322 055	-70,83	11 702 867	3 463 332	-70,41
MALDIVES	63 536	87 147	37,16	673 787	904 660	34,26
INDIA	1 006	1 181	17,40	17 552	14 368	-18,14
PAKISTAN	70 851	23 409	-66,96	684 664	216 851	-68,33
SRI LANKA	0	660	-	0	4 550	-
IRAN (ISLAMIC REPUBLIC OF)	331 356	168 656	-49,10	2 540 000	1 252 500	-50,69
SAUDI ARABIA	0	651	-	0	17 557	-

TABEL 5. PERKEMBANGAN EKSPOR INDONESIA MENURUT KOMODITI DAN NEGARA TUJUAN  
JANUARI-JUNI 2014 DAN 2015

KOMODITI / NEGARA TUJUAN	BERAT BERSIH (KG)		PERUB	NILAI FOB (US \$)		PERUB
	JAN-JUN 2014	JAN-JUN 2015	%	JAN-JUN 2014	JAN-JUN 2015	%
(1)	(2)	(3)	(4)	(5)	(6)	(7)
ISRAEL	0	21 757	-	0	413 300	-
KUWAIT	150	150	0,00	2 000	1 500	-25,00
LEBANON	0	4 620	-	0	72 720	-
TURKEY	38 676	237 880	515,06	252 750	3 087 655	1 121,62
UNITED ARAB EMIRATES	350	15 336	4 281,71	4 140	56 344	1 260,97
QATAR	5	0	-100,00	69	0	-100,00
MOROCCO	0	180	-	0	3 960	-
TUNISIA	100	0	-100,00	1 000	0	-100,00
TANZANIA, UNITED REP. OF	27 263	4 763	-82,53	44 350	11 076	-75,03
MOZAMBIQUE	0	10 395	-	0	72 180	-
TOGO	438 936	1 416 450	222,70	2 547 363	9 213 947	261,71
GHANA	912	47 815	5 142,87	6 273	285 225	4 446,87
LIBERIA	0	35 070	-	0	194 480	-
GUINEA	112 431	241 090	114,43	859 749	1 333 480	55,10
ANGOLA	33 625	0	-100,00	222 600	0	-100,00
CONGO	1 668	57 986	3 376,38	4 590	328 223	7 050,83
SIERRA LEONE	0	37 040	-	0	205 360	-
COTE D'IVOIRE	0	24 350	-	0	135 320	-
SENEGAL	588	776	31,97	4 238	3 469	-18,15
BENIN	25 541	0	-100,00	173 945	0	-100,00
BURKINA FASO	41 813	77 248	84,75	372 126	539 712	45,03
GAMBIA	338	2 420	615,98	700	1 404	100,57
SOUTH AFRICA	697	5 051	624,68	1 075	83 144	7 634,33
MAURITIUS	0	4 164	-	0	75 486	-
AUSTRALIA	3 913	250 389	6 298,90	17 742	3 562 383	19 978,81
NEW ZEALAND	250	25 554	10 121,60	1 724	330 327	19 060,50
NEW CALEDONIA	219	0	-100,00	1 921	0	-100,00
VANUATU	0	310	-	0	960	-
COOK ISLANDS	14 040	34 968	149,06	154 260	309 552	100,67
KIRIBATI	274	1 079	293,80	3 650	12 261	235,92
EAST TIMOR	610 117	671 088	9,99	4 614 773	5 216 984	13,05
UNITED STATES	5 027	1 321 092	26 179,93	23 396	18 959 576	80 937,68
CANADA	200	323 648	161 724,00	4 500	4 571 938	101 498,62
MEXICO	0	127 960	-	0	1 800 300	-
GUATEMALA	0	6 640	-	0	93 880	-
HONDURAS	0	1 328	-	0	18 776	-
SURINAME	190	0	-100,00	1 262	0	-100,00
CHILE	3 180	40 172	1 163,27	48 000	531 916	1 008,16
ARGENTINA	0	1 328	-	0	18 776	-
BRAZIL	0	276	-	0	2 958	-
COLOMBIA	0	187 162	-	0	2 529 576	-
PERU	0	41 264	-	0	404 860	-
EL SALVADOR	0	1 328	-	0	18 776	-
COSTA RICA	0	1 328	-	0	18 776	-
BERMUDA	5 402	8 516	57,65	70 917	96 958	36,72
UNITED KINGDOM	2 432	74 280	2 954,28	9 399	730 807	7 675,37
NETHERLANDS	2 063	271 068	13 039,51	11 404	5 083 676	44 478,01
FRANCE	8 087	399 291	4 837,44	40 599	5 180 103	12 659,19
GERMANY, FED. REP. OF	4 457	354 359	7 850,62	15 054	4 498 760	29 784,15
AUSTRIA	260	0	-100,00	1 400	0	-100,00
BELGIUM	1 183	7 658	547,34	6 084	70 925	1 065,76
SWITZERLAND	500	82 160	16 332,00	1 500	1 178 226	78 448,40
DENMARK	1 673	4 642	177,47	7 689	46 294	502,08
NORWAY	0	2 320	-	0	16 072	-
SWEDEN	267	2 850	967,42	267	28 260	10 484,27
IRELAND	0	4 560	-	0	45 217	-
ITALY	0	217 854	-	0	2 719 992	-
SPAIN	1 545	334 320	21 538,83	1 650	4 202 108	254 573,21
PORTUGAL	227	4 560	1 908,81	2 700	45 059	1 568,85
GREECE	107	127 045	118 633,64	1 460	1 316 006	90 037,40
POLAND	0	1 920	-	0	2 511	-
RUSSIA FEDERATION	0	24 800	-	0	380 320	-
<b>-KENDARAAN BERMOTOR RODA 4 DAN</b>	<b>151 964 194</b>	<b>161 599 392</b>	<b>6,34</b>	<b>1 365 772 781</b>	<b>1 443 568 987</b>	<b>5,70</b>
JAPAN	8 911 925	8 888 169	-0,27	84 938 219	78 881 644	-7,13
HONG KONG	90 900	286 700	215,40	1 200 000	3 115 161	159,60
KOREA, REPUBLIC OF	0	14 850	-	0	20 500	-
TAIWAN	1 495 215	1 125 035	-24,76	9 948 940	7 180 095	-27,83
CHINA	4 852	198 357	3 988,15	63 986	2 233 861	3 391,17
PAPUA NEW GUINEA	289 993	165 614	-42,89	2 028 497	1 095 252	-46,01
THAILAND	24 101 797	11 156 795	-53,71	272 537 238	119 409 539	-56,19
SINGAPORE	4 052 190	3 430 182	-15,35	6 896 003	18 947 382	174,76
PHILIPPINES	24 676 222	30 301 286	22,80	245 809 257	286 409 605	16,52
MALAYSIA	5 375 140	3 504 328	-34,80	47 650 644	32 480 421	-31,84
MYANMAR	0	1 656 555	-	0	6 689 345	-
CAMBODIA	76 640	38 500	-49,77	745 118	382 585	-48,65
BRUNEI DARUSSALAM	1 658 510	1 649 815	-0,52	15 221 180	15 326 675	0,69
LAO PEOPLE'S DEM. REP.	17 540	13 725	-21,75	169 394	118 747	-29,90
BHUTAN	0	6 648	-	0	92 200	-
VIET NAM	1 082 225	2 087 240	92,87	6 771 291	13 058 706	92,85

TABEL 5. PERKEMBANGAN EKSPOR INDONESIA MENURUT KOMODITI DAN NEGARA TUJUAN  
JANUARI-JUNI 2014 DAN 2015

KOMODITI / NEGARA TUJUAN	BERAT BERSIH (KG)		PERUB	NILAI FOB (US \$)		PERUB
	JAN-JUN 2014	JAN-JUN 2015	%	JAN-JUN 2014	JAN-JUN 2015	%
(1)	(2)	(3)	(4)	(5)	(6)	(7)
INDIA	346 263	23 863	-93,11	1 230 060	216 247	-82,42
PAKISTAN	2 877 422	321 786	-88,82	16 860 351	2 000 367	-88,14
BANGLADESH	80 930	180 185	122,64	788 502	1 489 482	88,90
SRI LANKA	154 673	185 135	19,69	1 696 046	2 087 903	23,10
AFGHANISTAN	0	14 040	-	0	141 011	-
IRAQ	221 120	40 950	-81,48	2 454 226	466 410	-81,00
SAUDI ARABIA	27 441 935	47 997 190	74,90	264 019 610	457 577 752	73,31
KUWAIT	2 485 750	2 776 790	11,71	24 543 277	27 966 741	13,95
JORDAN	107 700	69 675	-35,31	995 465	654 791	-34,22
LEBANON	991 750	1 085 475	9,45	8 929 452	9 738 701	9,06
YEMEN	734 765	285 205	-61,18	6 290 157	1 950 304	-68,99
OMAN	4 378 370	1 801 600	-58,85	44 466 437	19 347 785	-56,49
UNITED ARAB EMIRATES	14 552 399	17 013 356	16,91	79 866 354	136 174 619	70,50
QATAR	1 756 200	1 995 730	13,64	17 426 188	19 820 833	13,74
BAHRAIN	1 231 790	1 521 160	23,49	12 621 014	15 203 084	20,46
EGYPT	748 870	1 046 121	39,69	7 070 129	8 945 780	26,53
LIBYAN ARAB JAMAHIRIYA	29 375	1 875	-93,62	191 335	19 454	-89,83
TUNISIA	436 300	284 850	-34,71	3 581 320	2 201 490	-38,53
ALGERIA	306 910	464 965	51,50	2 144 240	3 379 898	57,63
SUDAN	7 485	0	-100,00	62 733	0	-100,00
ETHIOPIA	59 100	53 700	-9,14	525 220	476 680	-9,24
TANZANIA, UNITED REP. OF	14 900	2 268	-84,78	45 879	9 804	-78,63
MADAGASCAR	7 385	0	-100,00	57 059	0	-100,00
KENYA	4 360	42 205	868,00	41 910	138 026	229,34
MOZAMBIQUE	4 280	24 670	476,40	34 714	206 678	495,37
ANGOLA	510 835	347 365	-32,00	4 171 049	2 858 688	-31,46
NIGERIA	61 470	0	-100,00	548 720	0	-100,00
GABON	37 800	4 200	-88,89	317 376	35 254	-88,89
SEYCHELLES	28 035	13 345	-52,40	212 957	105 797	-50,32
DJIBOUTI	11 780	6 430	-45,42	108 727	59 922	-44,89
SOUTH AFRICA	2 956 950	2 945 975	-0,37	25 874 001	25 191 266	-2,64
ZIMBABWE	1 090	1 090	0,00	10 410	10 410	0,00
MAURITIUS	5 450	16 350	200,00	52 500	157 500	200,00
RWANDA	0	4 290	-	0	39 189	-
AUSTRALIA	1 097 812	457 138	-58,36	8 209 458	3 015 625	-63,27
NEW ZEALAND	86 590	188 785	118,02	554 771	1 434 345	158,55
PALAU	2 455	0	-100,00	17 097	0	-100,00
NEW CALEDONIA	25 805	23 820	-7,69	289 097	267 408	-7,50
SAINT VINCENT AND THE GRENADINES	1 115	1 875	68,16	6 906	20 823	201,52
VANUATU	34 125	1 985	-94,18	221 535	22 299	-89,93
FIJI	111 238	52 980	-52,37	1 075 205	711 294	-33,85
KIRIBATI	0	725	-	0	7 630	-
SAMOA	1 875	0	-100,00	20 620	0	-100,00
SOLOMON ISLANDS	13 400	190 500	1 321,64	44 722	760 883	1 601,36
EAST TIMOR	2 549 521	3 650 807	43,20	11 486 050	11 662 952	1,54
UNITED STATES	9 850	296 895	2 914,16	67 735	728 600	975,66
MEXICO	3 117 775	3 473 130	11,40	28 954 356	28 689 504	-0,91
GUATEMALA	203 200	256 740	26,35	2 060 523	2 466 464	19,70
HONDURAS	13 885	11 150	-19,70	155 565	69 471	-55,34
NICARAGUA	200 920	155 450	-22,63	1 487 858	1 193 155	-19,81
PANAMA	654 505	626 757	-4,24	5 999 801	5 440 512	-9,32
SURINAME	21 365	17 650	-17,39	224 882	53 036	-76,42
CHILE	581 115	259 195	-55,40	3 584 995	1 636 265	-54,36
COLOMBIA	1 161 850	1 253 515	7,89	12 524 485	13 809 480	10,26
BOLIVIA	310 300	633 725	104,23	2 246 160	3 912 044	74,17
ECUADOR	2 438 205	380 900	-84,38	23 756 180	3 736 439	-84,27
PERU	2 955 105	3 185 260	7,79	24 822 830	26 697 734	7,55
GUYANA	11 875	9 375	-21,05	117 915	103 935	-11,86
TRINIDAD AND TOBAGO	190 102	96 010	-49,50	1 689 664	1 030 175	-39,03
BAHAMAS	7 050	0	-100,00	43 587	0	-100,00
JAMAICA	29 880	36 220	21,22	203 589	387 427	90,30
PUERTO RICO	19 610	0	-100,00	134 499	0	-100,00
DOMINICAN REPUBLIC	79 400	82 250	3,59	868 960	505 568	-41,82
EL SALVADOR	58 430	87 515	49,78	491 218	722 271	47,04
COSTA RICA	685 460	725 890	5,90	6 629 108	7 527 378	13,55
HAITI	50 405	3 965	-92,13	376 457	43 871	-88,35
BARBADOS	64 780	54 020	-16,61	471 350	366 011	-22,35
ANTIGUA AND BARBUDA	16 660	5 090	-69,45	153 510	50 269	-67,25
ANGUILLA	0	1 340	-	0	9 411	-
ARUBA	13 690	9 640	-29,58	101 474	83 325	-17,89
BERMUDA	70 560	29 630	-58,01	542 981	185 538	-65,83
CAYMAN ISLANDS	23 290	7 055	-69,71	221 591	66 502	-69,99
DOMINICA	0	3 405	-	0	19 729	-
FRENCH POLYNESIA	23 220	18 315	-21,12	215 065	156 589	-27,19
GRENADA	3 860	5 895	52,72	42 491	49 442	16,36
NETHERLANDS ANTILLES	5 875	8 330	41,79	38 962	52 956	35,92
SAINT LUCIA	10 120	3 750	-62,94	85 262	41 556	-51,26
TURKS AND CAICOS ISLANDS	16 080	0	-100,00	125 007	0	-100,00
SAINT KITTS AND NEVIS	13 125	11 790	-10,17	145 391	115 656	-20,45
VIRGIN ISLANDS (BRITISH)	0	5 135	-	0	38 895	-

TABEL 5. PERKEMBANGAN EKSPOR INDONESIA MENURUT KOMODITI DAN NEGARA TUJUAN  
JANUARI-JUNI 2014 DAN 2015

KOMODITI / NEGARA TUJUAN	BERAT BERSIH (KG)		PERUB	NILAI FOB (US \$)		PERUB
	JAN-JUN 2014	JAN-JUN 2015	%	JAN-JUN 2014	JAN-JUN 2015	%
(1)	(2)	(3)	(4)	(5)	(6)	(7)
NETHERLANDS	399 000	9 907	-97,52	2 834 463	75 915	-97,32
FRANCE	0	8 575	-	0	47 469	-
GERMANY, FED. REP. OF	380	4 400	1 057,89	12 288	89 243	626,26
BELGIUM	144 410	151 560	4,95	1 092 777	1 222 776	11,90
DENMARK	0	3 560	-	0	9 736	-
SWEDEN	2 050	0	-100,00	11 000	0	-100,00
FINLAND	6 280	0	-100,00	96 156	0	-100,00
SPAIN	0	2 150	-	0	117 797	-
<b>-SUKU CADANG MESIN</b>	<b>36 182 840</b>	<b>39 703 519</b>	<b>9,73</b>	<b>356 934 859</b>	<b>383 690 266</b>	<b>7,50</b>
JAPAN	5 237 572	7 347 341	40,28	31 841 828	35 923 040	12,82
HONG KONG	140 382	253 467	80,56	4 720 074	16 810 856	256,16
KOREA, REPUBLIC OF	4 625 114	5 464 076	18,14	6 323 280	7 953 337	25,78
TAIWAN	100 471	62 052	-38,24	333 789	329 181	-1,38
CHINA	189 292	300 135	58,56	2 624 644	2 413 654	-8,04
MONGOLIA	0	3 865	-	0	25 653	-
PAPUA NEW GUINEA	53 724	67 143	24,98	230 820	486 919	110,95
THAILAND	3 978 290	1 815 987	-54,35	15 872 828	9 063 524	-42,90
SINGAPORE	8 611 848	9 486 730	10,16	174 952 677	195 842 329	11,94
PHILIPPINES	472 486	745 283	57,74	4 897 780	6 061 086	23,75
MALAYSIA	903 883	835 253	-7,59	10 395 964	13 436 094	29,24
MYANMAR	23 303	33 177	42,37	179 576	205 501	14,44
CAMBODIA	102	0	-100,00	3 420	0	-100,00
BRUNEI DARUSSALAM	1 499	169 221	11 188,93	109 762	1 531 993	1 295,74
LAO PEOPLE'S DEM. REP.	149	0	-100,00	7 991	0	-100,00
VIET NAM	74 957	128 186	71,01	580 383	1 447 139	149,34
INDIA	234 916	249 530	6,22	1 211 367	1 103 224	-8,93
PAKISTAN	6 720	2 363	-64,84	115 908	51 136	-55,88
BANGLADESH	0	3 202	-	0	128 928	-
SRI LANKA	22 728	10 397	-54,25	15 871	31 157	96,31
IRAQ	897	3 452	284,84	54 421	24 296	-55,36
IRAN (ISLAMIC REPUBLIC OF)	10	0	-100,00	1 977	0	-100,00
SAUDI ARABIA	199 709	122 990	-38,42	300 349	323 675	7,77
ISRAEL	0	7	-	0	1 136	-
KUWAIT	2	562	28 000,00	3 484	16 244	366,25
JORDAN	0	800	-	0	2 000	-
LEBANON	0	18 000	-	0	10 000	-
OMAN	2 606	40 700	1 461,78	277 290	189 791	-31,56
TURKEY	20	5 424	27 020,00	500	23 683	4 636,60
UNITED ARAB EMIRATES	1 622 611	2 732 174	68,38	5 439 202	3 477 526	-36,07
QATAR	139 102	10	-99,99	104 826	2 502	-97,61
EGYPT	138	545 797	395 405,07	12 749	293 027	2 198,43
TUNISIA	43	230	434,88	3 069	24 816	708,60
ERITREA	5 400	0	-100,00	29 523	0	-100,00
NAMIBIA	71 757	0	-100,00	130 188	0	-100,00
ETHIOPIA	214	50	-76,64	4 913	2 501	-49,09
TANZANIA, UNITED REP. OF	1 924	0	-100,00	6 640	0	-100,00
KENYA	1 038	0	-100,00	2 657	0	-100,00
MOZAMBIQUE	2 856	31 758	1 011,97	52 181	27 615	-47,08
GHANA	40	33 200	82 900,00	561	446 901	79 561,50
ANGOLA	1 381	517 547	37 376,25	11 158	230 596	1 966,64
CONGO	13 972	0	-100,00	62 150	0	-100,00
NIGERIA	23 966	53 598	123,64	127 793	161 069	26,04
GABON	109 796	214 504	95,37	378 402	1 066 604	181,87
UGANDA	795	1 107	39,25	151 041	24 625	-83,70
NIGER	0	42 201	-	0	117 420	-
CHAD	0	8	-	0	2 905	-
SOUTH AFRICA	162 563	257 427	58,36	970 622	1 195 083	23,13
DEMOCRATIC REP. OF THE CONGO	0	120	-	0	14 193	-
AUSTRALIA	2 025 373	581 088	-71,31	17 076 099	4 008 798	-76,52
NEW ZEALAND	57 426	39 048	-32,00	137 560	148 944	8,28
FIJI	0	18	-	0	1 960	-
SOLOMON ISLANDS	122 697	2 620	-97,86	274 936	97 669	-64,48
EAST TIMOR	31 704	34 820	9,83	87 720	120 813	37,73
UNITED STATES	2 918 490	3 326 886	13,99	35 198 323	37 419 893	6,31
CANADA	500 192	278 083	-44,40	1 335 100	765 356	-42,67
MEXICO	270 005	72 301	-73,22	7 447 158	9 157 333	22,96
GUATEMALA	40	0	-100,00	21 409	0	-100,00
CHILE	58 045	257 801	344,14	390 489	1 089 565	179,03
ARGENTINA	7 602	23 495	209,06	39 595	98 772	149,46
BRAZIL	1 314 530	636 960	-51,54	6 572 547	2 768 448	-57,88
COLOMBIA	2	0	-100,00	258	0	-100,00
BOLIVIA	0	19 547	-	0	77 391	-
ECUADOR	37 755	0	-100,00	166 429	0	-100,00
PERU	49 189	78 130	58,84	209 934	359 097	71,05
TRINIDAD AND TOBAGO	0	320	-	0	15 702	-
UNITED KINGDOM	299 764	458 936	53,10	7 310 306	9 239 612	26,39
NETHERLANDS	59 101	8 456	-85,69	965 715	156 144	-83,83
FRANCE	68 001	51 792	-23,84	2 384 703	1 894 838	-20,54
GERMANY, FED. REP. OF	373 231	350 775	-6,02	7 513 034	6 215 664	-17,27

TABEL 5. PERKEMBANGAN EKSPOR INDONESIA MENURUT KOMODITI DAN NEGARA TUJUAN  
JANUARI-JUNI 2014 DAN 2015

KOMODITI / NEGARA TUJUAN	BERAT BERSIH (KG)		PERUB	NILAI FOB (US \$)		PERUB
	JAN-JUN 2014	JAN-JUN 2015	%	JAN-JUN 2014	JAN-JUN 2015	%
(1)	(2)	(3)	(4)	(5)	(6)	(7)
AUSTRIA	0	5	-	0	338	-
BELGIUM	451 233	453 393	0,48	2 169 324	1 911 709	-11,88
SWITZERLAND	144	9	-93,75	6 105	53	-99,13
DENMARK	130	1 588	1 121,54	19 960	73 126	266,36
NORWAY	2 091	107	-94,88	275 556	11 441	-95,85
SWEDEN	696	25 135	3 511,35	23 857	57 020	139,01
FINLAND	780	6 580	743,59	5 795	49 957	762,07
IRELAND	5 553	5 351	-3,64	1 093 976	737 112	-32,62
ITALY	371 058	297 820	-19,74	3 164 294	2 566 205	-18,90
SPAIN	645	2	-99,69	2 969	227	-92,35
ROMANIA	1 005	14	-98,61	85 602	419	-99,51
KAZAKHSTAN	0	158	-	0	47 837	-
TURKMENISTAN	18	0	-100,00	1 050	0	-100,00
LATVIA	0	46	-	0	4 175	-
CZECH REPUBLIC	341	4 389	1 187,10	5 138	169 821	3 205,20
RUSSIA FEDERATION	117 723	1 088 772	824,86	406 260	3 901 868	860,44
<b>-SUKU CADANG KENDARAAN</b>	<b>119 613 861</b>	<b>139 530 373</b>	<b>16,65</b>	<b>959 510 612</b>	<b>1 126 728 573</b>	<b>17,43</b>
JAPAN	24 089 445	24 337 390	1,03	147 420 776	137 534 697	-6,71
HONG KONG	22 898	33 906	48,07	256 528	1 463 545	470,52
KOREA, REPUBLIC OF	315 929	324 668	2,77	1 804 620	1 664 622	-7,76
TAIWAN	1 741 224	1 963 013	12,74	18 124 690	19 201 925	5,94
CHINA	1 585 539	1 079 688	-31,90	26 699 658	11 876 501	-55,52
PAPUA NEW GUINEA	52 211	7 983	-84,71	307 531	137 169	-55,40
THAILAND	16 597 302	28 629 846	72,50	150 701 453	224 752 388	49,14
SINGAPORE	12 790 593	12 317 236	-3,70	105 547 461	102 905 252	-2,50
PHILIPPINES	10 919 621	11 247 490	3,00	76 100 742	71 119 334	-6,55
MALAYSIA	13 076 084	16 501 308	26,19	105 364 296	174 973 559	66,07
MYANMAR	8 937	29 474	229,80	37 205	336 920	805,58
CAMBODIA	29 590	204 653	591,63	80 037	2 083 924	2 503,70
BRUNEI DARUSSALAM	11 657	52 977	354,47	75 095	517 741	589,45
LAO PEOPLE'S DEM. REP.	0	6	-	0	263	-
BHUTAN	0	535	-	0	4 469	-
VIET NAM	3 499 897	4 427 948	26,52	33 160 987	38 338 268	15,61
MALDIVES	2 553	2 823	10,58	21 996	14 807	-32,68
INDIA	2 603 268	4 005 601	53,87	21 844 703	33 194 786	51,96
PAKISTAN	1 032 094	1 146 123	11,05	7 815 148	8 615 750	10,24
BANGLADESH	127 010	130 210	2,52	190 108	409 953	115,64
SRI LANKA	61 334	67 195	9,56	185 942	221 354	19,04
IRAQ	0	1 800	-	0	5 297	-
IRAN (ISLAMIC REPUBLIC OF)	129 315	92 744	-28,28	428 443	375 606	-12,33
SAUDI ARABIA	174 757	324 823	85,87	838 708	2 642 240	215,04
ISRAEL	14 867	20 069	34,99	118 469	186 563	57,48
KUWAIT	104 004	106 462	2,36	437 829	447 281	2,16
LEBANON	2 134	12 189	471,18	9 320	113 810	1 121,14
YEMEN	43 903	59 222	34,89	367 578	272 212	-25,94
OMAN	121 416	131 961	8,69	319 301	309 788	-2,98
TURKEY	461 913	537 070	16,27	4 790 307	5 276 569	10,15
UNITED ARAB EMIRATES	1 064 311	1 085 757	2,02	4 719 520	6 809 793	44,29
QATAR	22 138	6 275	-71,66	120 455	91 696	-23,88
BAHRAIN	5 511	6 452	17,07	28 147	75 764	169,17
CYPRUS	26 410	26 192	-0,83	116 797	98 166	-15,95
EGYPT	498 668	829 944	66,43	2 621 933	3 855 953	47,07
MOROCCO	7 043	5 468	-22,36	22 633	17 442	-22,94
TUNISIA	62 913	50 291	-20,06	160 008	131 979	-17,52
ALGERIA	5	0	-100,00	3	0	-100,00
SUDAN	0	210	-	0	1 540	-
TANZANIA, UNITED REP. OF	4 315	337 793	7 728,34	6 300	1 808 154	28 600,86
KENYA	1 446	3 641	151,80	4 690	13 189	181,22
MOZAMBIQUE	0	190	-	0	1 476	-
TOGO	45 072	53 833	19,44	38 805	246 691	535,72
GHANA	11 107	45 571	310,29	5 264	40 348	666,49
LIBERIA	0	71	-	0	567	-
GUINEA	19 854	3 101	-84,38	58 652	19 160	-67,33
ANGOLA	6 977	5	-99,93	95 632	232	-99,76
CONGO	1 117	1 803	61,41	326	9 695	2 873,93
CAMEROON	0	45	-	0	96	-
NIGERIA	55	32	-41,82	2 934	10	-99,66
SIERRA LEONE	0	560	-	0	3 205	-
GABON	479	496	3,55	1 337	35 330	2 542,48
COTE D'IVOIRE	14 220	690	-95,15	26 090	4 428	-83,03
SENEGAL	474	4 904	934,60	245	750	206,12
MAURITANIA	12	0	-100,00	633	0	-100,00
BURKINA FASO	1 691	2 450	44,88	10 720	9 080	-15,30
SEYCHELLES	0	2 180	-	0	21 000	-
UGANDA	150	17 996	11 897,33	13 857	200 083	1 343,91
SOUTH AFRICA	537 183	584 029	8,72	5 926 613	6 072 476	2,46
MAURITIUS	2 508	6 484	158,53	9 415	41 371	339,42
DEMOCRATIC REP. OF THE CONGO	18 000	175	-99,03	33 900	1 243	-96,33
AUSTRALIA	553 550	528 234	-4,57	5 842 996	8 714 692	49,15

TABEL 5. PERKEMBANGAN EKSPOR INDONESIA MENURUT KOMODITI DAN NEGARA TUJUAN  
JANUARI-JUNI 2014 DAN 2015

KOMODITI / NEGARA TUJUAN	BERAT BERSIH (KG)		PERUB	NILAI FOB (US \$)		PERUB
	JAN-JUN 2014	JAN-JUN 2015	%	JAN-JUN 2014	JAN-JUN 2015	%
(1)	(2)	(3)	(4)	(5)	(6)	(7)
NEW ZEALAND	11 012	17 632	60,12	139 395	175 643	26,00
NEW CALEDONIA	250	0	-100,00	180	0	-100,00
SAINT VINCENT AND THE GRENADINES	125	565	352,00	1 573	10 224	549,97
VANUATU	397	394	-0,76	5 916	4 280	-27,65
FIJI	3 079	9 596	211,66	49 261	31 235	-36,59
KIRIBATI	0	594	-	0	140	-
SOLOMON ISLANDS	39 225	247	-99,37	178 441	34 226	-80,82
EAST TIMOR	651 951	648 449	-0,54	903 042	655 944	-27,36
UNITED STATES	3 901 619	4 333 730	11,08	31 573 326	36 531 113	15,70
CANADA	261 849	27 795	-89,39	1 076 579	287 564	-73,29
MEXICO	3 136 486	4 288 391	36,73	53 559 432	64 826 856	21,04
GUATEMALA	8 591	2 457	-71,40	76 680	27 054	-64,72
HONDURAS	43 653	34 309	-21,41	154 244	122 625	-20,50
NICARAGUA	3 944	4 475	13,46	46 246	54 222	17,25
PANAMA	15 508	6 947	-55,20	107 352	79 110	-26,31
CHILE	22 894	41 664	81,99	125 713	218 081	73,48
VENEZUELA	15 332	54	-99,65	122 208	1 716	-98,60
ARGENTINA	760 907	818 753	7,60	6 095 707	8 452 276	38,66
BRAZIL	4 885 677	5 594 380	14,51	68 774 553	78 968 105	14,82
COLOMBIA	346 545	370 166	6,82	2 178 093	2 834 431	30,13
BOLIVIA	10 905	5 788	-46,92	150 047	90 469	-39,71
PARAGUAY	2 457	3 662	49,04	19 849	28 880	45,50
ECUADOR	27 394	19 647	-28,28	140 162	176 622	26,01
PERU	55 071	20 879	-62,09	175 372	160 808	-8,30
TRINIDAD AND TOBAGO	860	680	-20,93	9 887	8 369	-15,35
BAHAMAS	134	364	171,64	1 708	8 151	377,22
JAMAICA	191	907	374,87	2 091	10 950	423,67
PUERTO RICO	3 512	0	-100,00	11 931	0	-100,00
DOMINICAN REPUBLIC	1 955	9 288	375,09	22 410	44 057	96,60
COSTA RICA	1 882	5 427	188,36	17 191	48 239	180,61
HAITI	0	154	-	0	2 459	-
BARBADOS	10 050	7 803	-22,36	80 015	54 919	-31,36
ANTIGUA AND BARBUDA	639	772	20,81	7 438	8 772	17,93
ARUBA	1 130	191	-83,10	9 356	1 978	-78,86
BERMUDA	811	1 078	32,92	7 031	9 701	37,97
CAYMAN ISLANDS	0	48	-	0	700	-
DOMINICA	1	0	-100,00	233	0	-100,00
FRENCH POLYNESIA	52	181	248,08	380	314	-17,37
GRENADA	124	59	-52,42	2 607	959	-63,21
NETHERLANDS ANTILLES	0	140	-	0	2 110	-
SAINT LUCIA	661	98	-85,17	6 160	2 647	-57,03
GUADELOUPE	0	139	-	0	789	-
SAINT KITTS AND NEVIS	657	244	-62,86	3 805	3 990	4,86
VIRGIN ISLANDS (BRITISH)	152	0	-100,00	1 233	0	-100,00
UNITED KINGDOM	869 898	860 530	-1,08	12 350 056	12 197 817	-1,23
NETHERLANDS	4 557 284	4 145 521	-9,04	22 310 587	17 683 003	-20,74
FRANCE	106 815	127 136	19,02	657 696	771 097	17,24
GERMANY, FED. REP. OF	4 322 024	3 705 330	-14,27	20 300 750	19 286 898	-4,99
AUSTRIA	768	180	-76,56	7 846	10 965	39,75
BELGIUM	70 122	182 566	160,35	531 065	1 161 821	118,77
SWITZERLAND	7	2 160	30 757,14	125	108 000	86 300,00
DENMARK	6 986	20 572	194,47	78 405	235 127	199,89
NORWAY	192 262	55 927	-70,91	977 633	328 750	-66,37
SWEDEN	555 244	686 414	23,62	3 366 110	4 109 172	22,07
FINLAND	137 235	136 609	-0,46	784 052	798 852	1,89
IRELAND	152	0	-100,00	1 487	0	-100,00
ITALY	771 680	840 682	8,94	3 492 493	3 889 599	11,37
SPAIN	32 577	17 308	-46,87	216 130	114 080	-47,22
PORTUGAL	14 564	10 440	-28,32	80 711	102 965	27,57
GREECE	88 298	128 516	45,55	594 675	745 706	25,40
HUNGARY	91 817	30 691	-66,57	345 505	104 185	-69,85
POLAND	146 807	113 218	-22,88	623 761	449 781	-27,89
ROMANIA	15 881	6 690	-57,87	64 608	22 948	-64,48
BULGARIA	54 464	47 705	-12,41	162 556	144 757	-10,95
KAZAKHSTAN	5 145	0	-100,00	57 119	0	-100,00
UKRAINE	10 686	14 023	31,23	125 344	128 129	2,22
LITHUANIA	58 353	19 230	-67,05	252 979	97 459	-61,48
LATVIA	105	45 278	43 021,90	2 407	190 559	7 816,87
ESTONIA	28 328	36 648	29,37	113 408	148 915	31,31
GEORGIA	200	0	-100,00	650	0	-100,00
SLOVAKIA	22 697	31 735	39,82	88 772	108 378	22,09
CZECH REPUBLIC	12 419	16 206	30,49	83 652	87 511	4,61
RUSSIA FEDERATION	688 657	569 626	-17,28	3 086 347	2 399 169	-22,27
<b>-UBI KAYU OLAHAN</b>	<b>22 278 563</b>	<b>5 356 308</b>	<b>-75,96</b>	<b>5 986 734</b>	<b>2 113 324</b>	<b>-64,70</b>
JAPAN	111	0	-100,00	111	0	-100,00
HONG KONG	225	0	-100,00	704	0	-100,00
KOREA, REPUBLIC OF	37 209	31 829	-14,46	82 708	40 750	-50,73
TAIWAN	16 089	5 441	-66,18	49 721	12 736	-74,39
CHINA	21 502 259	4 483 016	-79,15	5 099 274	1 098 397	-78,46

**TABEL 5. PERKEMBANGAN EKSPOR INDONESIA MENURUT KOMODITI DAN NEGARA TUJUAN  
JANUARI-JUNI 2014 DAN 2015**

KOMODITI / NEGARA TUJUAN	BERAT BERSIH (KG)		PERUB	NILAI FOB (US \$)		PERUB
	JAN-JUN 2014	JAN-JUN 2015	%	JAN-JUN 2014	JAN-JUN 2015	%
(1)	(2)	(3)	(4)	(5)	(6)	(7)
SINGAPORE	18 656	10 768	-42,28	58 940	22 444	-61,92
MALAYSIA	3 900	150 508	3 759,18	1 668	166 407	9 876,44
BRUNEI DARUSSALAM	30 800	22 720	-26,23	106 723	79 045	-25,93
VIET NAM	0	365 940	-	0	442 398	-
UNITED ARAB EMIRATES	0	13	-	0	9	-
AUSTRALIA	26 294	0	-100,00	53 705	0	-100,00
NEW ZEALAND	59 100	50 500	-14,55	24 113	20 200	-16,23
UNITED STATES	488 677	172 977	-64,60	354 303	117 185	-66,93
CANADA	0	52	-	0	130	-
UNITED KINGDOM	62 973	26 634	-57,71	82 933	33 531	-59,57
NETHERLANDS	32 270	34 860	8,03	71 831	77 677	8,14
BELGIUM	0	1 050	-	0	2 415	-
<b>-INDUSTRI LAINNYA</b>	<b>1 909 865 696</b>	<b>1 429 454 135</b>	<b>-25,15</b>	<b>5 153 747 868</b>	<b>4 269 234 357</b>	<b>-17,16</b>
JAPAN	77 461 615	79 213 400	2,26	819 534 801	823 467 649	0,48
HONG KONG	6 290 844	5 243 327	-16,65	28 732 943	23 927 735	-16,72
KOREA, REPUBLIC OF	61 525 288	68 249 420	10,93	94 677 251	110 680 426	16,90
TAIWAN	40 822 271	30 732 875	-24,72	64 960 445	59 090 406	-9,04
CHINA	650 417 786	213 240 725	-67,21	542 863 342	146 446 415	-73,02
MONGOLIA	95 550	20 913	-78,11	369 007	81 191	-78,00
MACAU	10 196	23 112	126,68	59 985	212 261	253,86
PAPUA NEW GUINEA	4 670 301	5 714 435	22,36	6 674 718	6 530 634	-2,16
THAILAND	61 442 813	72 058 176	17,28	267 950 757	265 836 678	-0,79
SINGAPORE	171 604 475	116 437 285	-32,15	805 125 281	642 101 761	-20,25
PHILIPPINES	58 943 327	118 035 494	100,25	125 378 876	147 513 001	17,65
MALAYSIA	164 744 136	92 215 628	-44,02	234 023 178	182 266 382	-22,12
MYANMAR	5 263 311	9 156 103	73,96	16 852 869	20 495 524	21,61
CAMBODIA	1 011 724	896 882	-11,35	4 220 434	3 321 964	-21,29
BRUNEI DARUSSALAM	3 439 196	2 039 704	-40,69	2 031 800	1 778 337	-12,47
LAO PEOPLE'S DEM. REP.	846	59 012	6 875,41	20 562	506 952	2 365,48
NEPAL	325 842	9 678 779	2 870,39	472 751	116 384	-75,38
BHUTAN	938	0	-100,00	7 017	0	-100,00
VIET NAM	24 632 313	34 432 938	39,79	92 741 122	111 090 122	19,79
MALDIVES	2 040 640	2 418 341	18,51	2 463 791	2 387 165	-3,11
INDIA	29 333 392	31 577 017	7,65	102 788 569	96 101 233	-6,51
PAKISTAN	11 378 664	12 796 073	12,46	13 177 636	12 461 318	-5,44
BANGLADESH	8 591 372	10 819 937	25,94	13 876 659	15 587 117	12,33
SRI LANKA	4 696 495	5 461 536	16,29	7 828 921	7 534 646	-3,76
AFGHANISTAN	10 436	934	-91,05	527 602	17 198	-96,74
IRAQ	5 061 135	7 590 543	49,98	5 746 142	7 706 764	34,12
IRAN (ISLAMIC REPUBLIC OF)	870 055	655 985	-24,60	3 423 494	4 825 542	40,95
SAUDI ARABIA	11 311 826	23 374 024	106,63	27 334 056	44 010 879	61,01
ISRAEL	1 072 547	544 848	-49,20	2 794 786	1 353 127	-51,58
KUWAIT	8 278 710	6 008 694	-27,42	4 337 905	4 849 809	11,80
JORDAN	633 376	1 022 443	61,43	1 331 392	1 237 752	-7,03
LEBANON	2 303 899	2 850 376	23,72	2 700 726	3 113 233	15,27
PALESTINA	0	7 376	-	0	48 406	-
YEMEN	389 225	119 156	-69,39	1 072 071	452 092	-57,83
OMAN	695 396	922 443	32,65	2 409 461	1 681 129	-30,23
SYRIA ARAB REPUBLIC	190 457	31 388	-83,52	297 081	125 957	-57,60
TURKEY	16 169 656	16 418 505	1,54	19 221 583	30 862 803	60,56
UNITED ARAB EMIRATES	24 059 131	28 595 130	18,85	65 674 339	46 466 994	-29,25
QATAR	1 019 858	2 119 941	107,87	3 311 984	4 617 679	39,42
BAHRAIN	803 443	1 624 803	102,23	1 112 752	1 279 909	15,02
CYPRUS	146 707	95 679	-34,78	657 118	429 203	-34,68
EGYPT	5 941 074	4 034 506	-32,09	23 785 274	17 375 824	-26,95
LIBYAN ARAB JAMAHIRIYA	375 156	155 834	-58,46	1 082 155	405 667	-62,51
MOROCCO	273 854	576 419	110,48	1 288 613	2 306 137	78,96
TUNISIA	724 289	200 306	-72,34	2 480 131	640 928	-74,16
ALGERIA	3 728 734	1 561 121	-58,13	17 872 163	5 810 289	-67,49
SUDAN	335 264	426 853	27,32	1 601 314	2 509 459	56,71
ERITREA	90 520	0	-100,00	133 240	0	-100,00
NAMIBIA	57 972	72 820	25,61	220 367	31 754	-85,59
ETHIOPIA	45 086	9 834	-78,19	280 117	33 683	-87,98
TANZANIA, UNITED REP. OF	1 409 640	754 472	-46,48	5 898 777	2 535 990	-57,01
MADAGASCAR	137 053	44 289	-67,68	150 880	136 883	-9,28
SOMALIA	5 328	0	-100,00	17 188	0	-100,00
KENYA	488 632	563 442	15,31	2 385 553	2 766 147	15,95
REUNION	330 000	284 772	-13,71	468 038	569 008	21,57
MOZAMBIQUE	546 103	842 369	54,25	812 307	539 293	-33,61
EQUATORIAL GUINEA	5 701	20 696	263,02	29 550	57 695	95,25
TOGO	218 796	339 804	55,31	369 353	521 484	41,19
GHANA	3 238 744	3 236 442	-0,07	9 176 627	7 261 629	-20,87
LIBERIA	11 306	51 496	355,47	88 771	111 207	25,27
GUINEA	307 116	140 604	-54,22	826 469	582 337	-29,54
ANGOLA	1 325 675	1 944 340	46,67	3 006 994	2 917 320	-2,98
CONGO	35 076	23 043	-34,31	176 617	99 439	-43,70
CAMEROON	48 497	157 502	224,77	207 968	1 750 199	741,57
NIGERIA	11 052 159	9 282 988	-16,01	22 874 379	21 314 064	-6,82
SIERRA LEONE	46 502	400	-99,14	205 141	6 259	-96,95



TABEL 5. PERKEMBANGAN EKSPOR INDONESIA MENURUT KOMODITI DAN NEGARA TUJUAN  
JANUARI-JUNI 2014 DAN 2015

KOMODITI / NEGARA TUJUAN	BERAT BERSIH (KG)		PERUB	NILAI FOB (US \$)		PERUB
	JAN-JUN 2014	JAN-JUN 2015	%	JAN-JUN 2014	JAN-JUN 2015	%
(1)	(2)	(3)	(4)	(5)	(6)	(7)
GABON	294 663	17 311	-94,13	2 238 404	220 914	-90,13
COTE D'IVOIRE	482 964	287 059	-40,56	2 479 512	693 222	-72,04
SENEGAL	677 467	176 612	-73,93	2 234 624	631 960	-71,72
MAURITANIA	806	0	-100,00	17 751	0	-100,00
MALI	17 070	0	-100,00	16 264	0	-100,00
BENIN	143 906	306 878	113,25	320 270	461 575	44,12
BURKINA FASO	530 207	414 398	-21,84	2 226 784	1 701 217	-23,60
GUINEA BISSAU	0	8 470	-	0	11 935	-
GAMBIA	62 694	16 115	-74,30	33 708	41 936	24,41
SEYCHELLES	63 822	90 206	41,34	208 860	212 204	1,60
UGANDA	63 091	49 654	-21,30	457 282	477 960	4,52
CENTRAL AFRICAN REPUBLIC	0	7 000	-	0	10 000	-
NIGER	5 056	0	-100,00	116 615	0	-100,00
CHAD	6 944	0	-100,00	232 237	0	-100,00
DJIBOUTI	276 277	113 357	-58,97	1 112 665	304 801	-72,61
SAINT HELENA	0	1 569	-	0	22 473	-
SAO TOME AND PRINCIPE	10 649	38 039	257,21	38 310	55 819	45,70
SWAZILAND	45 838	77 015	68,02	231 236	400 297	73,11
SOUTH AFRICA	6 808 886	5 656 912	-16,92	25 653 980	22 449 419	-12,49
ZAMBIA	2 263	0	-100,00	58 389	0	-100,00
MALAWI	22 630	16 331	-27,83	208 768	82 741	-60,37
COMOROS	41 794	0	-100,00	48 998	0	-100,00
MAURITIUS	160 150	285 532	78,29	905 378	824 804	-8,90
RWANDA	1 318	144	-89,07	11 478	1 680	-85,36
MAYOTTE	10 513	31 432	198,98	13 352	52 366	292,20
DEMOCRATIC REP. OF THE CONGO	60 857	103 519	70,10	95 494	89 293	-6,49
AUSTRALIA	116 036 113	39 716 242	-65,77	436 169 074	113 472 252	-73,98
NEW ZEALAND	6 346 746	4 147 034	-34,66	10 014 125	7 466 633	-25,44
MICRONESIA, FED. STATES OF	0	1 462	-	0	43 918	-
GUAM	141 855	87 925	-38,02	116 451	75 543	-35,13
PALAU	22 355	11 103	-50,33	26 895	21 735	-19,19
NEW CALEDONIA	156 125	288 856	85,02	200 468	234 356	16,90
NORTHERN MARIANA ISLANDS	4 274	9 902	131,68	10 194	34 218	235,67
SAINT VINCENT AND THE GRENADINES	1 708	0	-100,00	3 072	0	-100,00
VANUATU	27 371	37 603	37,38	123 011	39 094	-68,22
WALLIS AND FUTUNA ISLANDS	5 165	250	-95,16	4 915	1 278	-74,00
AMERICAN SAMOA	30	4 590	15 200,00	8 425	7 357	-12,68
COOK ISLANDS	15 472	4 806	-68,94	12 731	20 223	58,85
FIJI	114 531	254 764	122,44	329 648	434 875	31,92
KIRIBATI	81 909	84 740	3,46	90 870	64 369	-29,16
MARSHALL ISLANDS	1 852	10 226	452,16	6 423	130 224	1 927,46
SAMOA	38 789	34 891	-10,05	83 443	106 827	28,02
SOLOMON ISLANDS	457 342	778 642	70,25	1 117 147	3 855 898	245,16
TONGA	67 680	100 270	48,15	122 396	231 339	89,01
TUVALU	0	3 376	-	0	6 851	-
CHRISTMAS ISLANDS	90	44 038	48 831,11	201	119 292	59 249,25
EAST TIMOR	16 728 223	18 643 590	11,45	17 396 310	14 716 226	-15,41
UNITED STATES	104 301 050	205 249 254	96,79	549 195 606	650 153 074	18,38
CANADA	2 907 677	2 317 560	-20,30	20 363 967	12 199 701	-40,09
MEXICO	2 885 680	2 425 647	-15,94	19 644 556	21 685 116	10,39
GUATEMALA	204 391	282 202	38,07	950 697	1 369 035	44,00
HONDURAS	60 265	56 945	-5,51	235 112	205 867	-12,44
NICARAGUA	5 197	83 232	1 501,54	21 205	450 759	2 025,72
PANAMA	464 463	288 929	-37,79	2 460 977	1 668 062	-32,22
CUBA	0	681	-	0	8 250	-
SURINAME	65 698	45 300	-31,05	215 797	182 330	-15,51
CHILE	1 525 506	2 036 165	33,47	7 391 275	8 333 790	12,75
VENEZUELA	583 576	870 940	49,24	291 594	6 653 757	2 181,86
ARGENTINA	1 937 604	1 588 149	-18,04	13 913 089	13 281 944	-4,54
BRAZIL	4 009 554	5 217 459	30,13	28 598 026	28 499 885	-0,34
COLOMBIA	1 136 217	809 025	-28,80	6 413 054	6 990 795	9,01
BOLIVIA	24 083	48 609	101,84	17 605	47 180	167,99
URUGUAY	159 612	82 353	-48,40	603 910	308 341	-48,94
PARAGUAY	240 823	483 796	100,89	560 667	790 641	41,02
ECUADOR	921 723	727 774	-21,04	4 144 575	3 188 797	-23,06
PERU	6 440 133	1 928 263	-70,06	20 442 564	8 657 065	-57,65
GUYANA	31 412	47 804	52,18	145 951	179 626	23,07
TRINIDAD AND TOBAGO	252 774	232 604	-7,98	901 585	1 075 467	19,29
BAHAMAS	2 500	139 517	5 480,68	9 419	221 071	2 247,08
JAMAICA	6 277	933	-85,14	26 869	11 066	-58,81
PUERTO RICO	22 404	46 626	108,11	56 863	59 459	4,57
BELIZE	0	18	-	0	4 036	-
DOMINICAN REPUBLIC	129 011	145 375	12,68	515 894	960 364	86,16
EL SALVADOR	178 099	226 059	26,93	790 973	1 076 878	36,15
COSTA RICA	169 434	105 688	-37,62	237 014	258 176	8,93
HAITI	40 450	33 021	-18,37	201 142	179 802	-10,61
BARBADOS	18 575	117	-99,37	10 024	6 928	-30,89
ANTIGUA AND BARBUDA	4 235	21 713	412,70	9 501	21 456	125,83
ANGUILLA	25 500	0	-100,00	16 660	0	-100,00
ARUBA	4 536	21 930	383,47	6 900	12 461	80,59

TABEL 5. PERKEMBANGAN EKSPOR INDONESIA MENURUT KOMODITI DAN NEGARA TUJUAN  
JANUARI-JUNI 2014 DAN 2015

KOMODITI / NEGARA TUJUAN	BERAT BERSIH (KG)		PERUB	NILAI FOB (US \$)		PERUB
	JAN-JUN 2014	JAN-JUN 2015	%	JAN-JUN 2014	JAN-JUN 2015	%
(1)	(2)	(3)	(4)	(5)	(6)	(7)
BERMUDA	205	222	8,29	2 371	784	-66,93
CAPE VERDE	19 959	14 821	-25,74	62 460	31 078	-50,24
CAYMAN ISLANDS	500	3 020	504,00	369	1 372	271,82
FRENCH GUIANA	6 402	1 395	-78,21	10 875	2 229	-79,50
FRENCH POLYNESIA	145 934	125 560	-13,96	179 871	184 499	2,57
GRENADA	2 950	0	-100,00	4 723	0	-100,00
MARTINIQUE	13 528	31 463	132,58	37 438	15 268	-59,22
NETHERLANDS ANTILLES	81 646	24 009	-70,59	249 480	81 523	-67,32
SAINT LUCIA	1 460	26 477	1 713,49	16 993	24 088	41,75
TURKS AND CAICOS ISLANDS	0	19 403	-	0	11 322	-
GUADELOUPE	64 384	26 389	-59,01	66 363	80 280	20,97
SAINT KITTS AND NEVIS	19 480	11 455	-41,20	19 690	211 096	972,10
SAINT PIERRE AND MIQUELON	0	413	-	0	1 625	-
VIRGIN ISLANDS (BRITISH)	1 470	6 482	340,95	3 245	7 110	119,11
U.S. VIRGIN ISLANDS	2	0	-100,00	1 026	0	-100,00
UNITED KINGDOM	5 616 730	5 354 967	-4,66	47 834 659	45 281 360	-5,34
NETHERLANDS	17 423 143	7 585 190	-56,46	64 955 711	43 512 747	-33,01
FRANCE	7 041 500	9 512 884	35,10	35 538 314	38 669 359	8,81
GERMANY, FED. REP. OF	20 754 628	18 836 227	-9,24	190 547 596	185 477 733	-2,66
AUSTRIA	128 564	183 385	42,64	1 695 593	2 085 147	22,97
BELGIUM	4 414 765	6 545 287	48,26	15 468 361	15 470 195	0,01
SWITZERLAND	183 457	175 534	-4,32	2 277 528	5 484 925	140,83
LUXEMBOURG	1 154	1 246	7,97	195 994	184 841	-5,69
MONACO	178 000	2	-100,00	21 660	109	-99,50
DENMARK	4 618 745	4 577 865	-0,89	7 281 448	6 315 657	-13,26
NORWAY	15 294 512	15 057 971	-1,55	5 922 247	4 153 519	-29,87
SWEDEN	649 253	546 004	-15,90	4 493 284	3 388 613	-24,58
FINLAND	824 560	555 009	-32,69	7 492 048	6 177 696	-17,54
IRELAND	90 516	46 884	-48,20	497 219	334 663	-32,69
ITALY	3 260 788	2 816 261	-13,63	18 088 270	14 964 759	-17,27
SPAIN	37 203 713	2 834 896	-92,38	38 232 077	17 548 617	-54,10
PORTUGAL	1 825 358	1 278 607	-29,95	3 316 934	3 168 634	-4,47
ICELAND	493	2	-99,59	300	392	30,67
GREECE	3 401 055	3 935 624	15,72	3 659 933	3 374 072	-7,81
HUNGARY	81 397	101 894	25,18	788 586	819 065	3,87
POLAND	7 967 420	6 254 267	-21,50	13 303 798	10 516 522	-20,95
ROMANIA	89 150	107 985	21,13	1 120 254	308 979	-72,42
BULGARIA	46 586	38 566	-17,22	242 170	183 996	-24,02
ALBANIA	0	20 556	-	0	84 609	-
AZERBAIJAN	235 416	55 494	-76,43	935 835	255 696	-72,68
BELARUS	8 430	9 890	17,32	122 000	165 795	35,90
KAZAKHSTAN	100 438	39 433	-60,74	314 642	102 548	-67,41
KYRGYZSTAN	24 139	21 510	-10,89	124 264	118 957	-4,27
MOLDOVA, REPUBLIC OF	9 089	127	-98,60	54 019	11 948	-77,88
TAJKISTAN	81 476	1 334	-98,36	318 055	12 307	-96,13
TURKMENISTAN	1	18 832	1 883 100,00	298	331 604	111 176,51
UKRAINE	455 001	422 549	-7,13	1 449 159	1 203 882	-16,93
UZBEKISTAN	448 158	315 578	-29,58	1 822 182	1 390 016	-23,72
LITHUANIA	458 369	558 334	21,81	1 403 371	1 023 558	-27,06
LATVIA	853 127	1 171 101	37,27	1 819 142	2 089 115	14,84
ESTONIA	99 387	513 973	417,14	106 803	1 261 090	1 080,76
GEORGIA	15 476	211 571	1 267,09	93 073	559 460	501,10
CROATIA	18 613	33 248	78,63	77 523	145 180	87,27
BOSNIA AND HERZEGOVINA	600	9 235	1 439,17	3 090	49 414	1 499,16
MALTA	524	8 185	1 462,02	8 924	88 546	892,22
SLOVAKIA	2 827	4 512	59,60	87 827	96 378	9,74
SLOVENIA	89 323	121 639	36,18	339 228	715 250	110,85
CZECH REPUBLIC	221 899	221 332	-0,26	1 754 426	1 883 988	7,38
REP. OF MACEDONIA	50	9 361	18 622,00	485	65 003	13 302,68
RUSSIA FEDERATION	3 953 449	4 283 417	8,35	11 845 871	7 792 279	-34,22
SERBIA	799	11 965	1 397,50	21 058	247 062	1 073,25
MONTENEGRO	2 275	10	-99,56	5 283	23	-99,56
<b>BIJI TEMBAGA</b>	<b>56 869 877</b>	<b>733 200 038</b>	<b>1 189,26</b>	<b>137 391 649</b>	<b>1 510 325 337</b>	<b>999,28</b>
JAPAN	15 494 815	232 752 777	1 402,13	25 920 530	487 139 035	1 779,36
HONG KONG	15 260	0	-100,00	8 200	0	-100,00
KOREA, REPUBLIC OF	0	111 121 503	-	0	243 913 793	-
CHINA	10 161 710	95 286 067	837,70	24 041 885	193 617 320	705,33
PHILIPPINES	9 152 092	56 567 311	518,08	24 508 507	109 624 239	347,29
INDIA	0	210 000 000	-	0	403 142 886	-
GERMANY, FED. REP. OF	0	27 472 380	-	0	72 888 064	-
SPAIN	22 046 000	0	-100,00	62 912 527	0	-100,00
<b>BIJI NIKEL</b>	<b>4 160 120 660</b>	<b>0</b>	<b>-100,00</b>	<b>85 913 010</b>	<b>0</b>	<b>-100,00</b>
JAPAN	80 524 000	0	-100,00	1 286 774	0	-100,00
CHINA	3 989 893 880	0	-100,00	82 208 881	0	-100,00
AUSTRALIA	51 170 000	0	-100,00	741 965	0	-100,00
GREECE	38 532 780	0	-100,00	1 675 390	0	-100,00
<b>BAUKSIT</b>	<b>2 086 111 323</b>	<b>1 028 744</b>	<b>-99,95</b>	<b>46 583 618</b>	<b>433 674</b>	<b>-99,07</b>

**TABEL 5. PERKEMBANGAN EKSPOR INDONESIA MENURUT KOMODITI DAN NEGARA TUJUAN  
JANUARI-JUNI 2014 DAN 2015**

KOMODITI / NEGARA TUJUAN	BERAT BERSIH (KG)		PERUB	NILAI FOB (US \$)		PERUB
	JAN-JUN 2014	JAN-JUN 2015	%	JAN-JUN 2014	JAN-JUN 2015	%
(1)	(2)	(3)	(4)	(5)	(6)	(7)
JAPAN	340 000	140 000	-58,82	82 701	20 760	-74,90
HONG KONG	149	296	98,66	9 440	16 800	77,97
KOREA, REPUBLIC OF	20 000	0	-100,00	4 752	0	-100,00
CHINA	2 085 751 174	888 248	-99,96	46 486 725	396 057	-99,15
MALAYSIA	0	200	-	0	57	-
<b>BIJI TIMAH/TIN</b>	<b>0</b>	<b>19 700</b>	<b>-</b>	<b>0</b>	<b>8 900</b>	<b>-</b>
CHINA	0	19 700	-	0	8 900	-
<b>BATU BARA</b>	<b>209 474 921 519</b>	<b>187 440 357 477</b>	<b>-10,52</b>	<b>10 999 490 124</b>	<b>8 668 990 933</b>	<b>-21,19</b>
JAPAN	17 509 018 051	16 157 720 954	-7,72	1 342 875 587	1 057 710 940	-21,24
HONG KONG	6 115 779 600	5 026 990 999	-17,80	368 969 589	262 382 470	-28,89
KOREA, REPUBLIC OF	18 478 374 273	17 733 549 801	-4,03	1 001 802 423	797 779 851	-20,37
TAIWAN	13 774 099 957	12 087 322 102	-12,25	913 901 106	682 950 738	-25,27
CHINA	58 255 358 196	36 337 168 374	-37,62	2 840 635 190	1 492 774 848	-47,45
THAILAND	7 862 085 175	8 969 219 315	14,08	427 529 355	419 622 954	-1,85
SINGAPORE	383 324 554	335 131 137	-12,57	14 616 733	12 703 230	-13,09
PHILIPPINES	7 214 104 043	7 228 644 397	0,20	462 696 324	391 373 286	-15,41
MALAYSIA	7 435 449 362	8 096 423 014	8,89	439 055 216	402 369 766	-8,36
MYANMAR	58 748 412	0	-100,00	3 887 606	0	-100,00
CAMBODIA	295 089 517	897 498 590	204,14	17 357 849	42 893 024	147,11
VIET NAM	647 901 845	828 666 683	27,90	41 066 974	41 912 895	2,06
INDIA	65 685 958 904	66 598 933 948	1,39	2 775 043 256	2 657 113 284	-4,25
PAKISTAN	610 222 900	638 053 000	4,56	46 146 714	39 388 473	-14,65
BANGLADESH	0	1 094 055 625	-	0	65 053 122	-
SRI LANKA	340 461 730	197 952 000	-41,86	25 151 968	11 594 729	-53,90
KUWAIT	0	125 980	-	0	18 995	-
TURKEY	0	252 777 000	-	0	20 227 717	-
UNITED ARAB EMIRATES	309 660 000	158 009 108	-48,97	4 180 410	6 777 091	62,12
REUNION	41 000 000	104 000 000	153,66	3 166 020	6 944 080	119,33
LIBERIA	56 442 000	0	-100,00	3 047 868	0	-100,00
AUSTRALIA	0	45 200 000	-	0	2 463 400	-
NEW ZEALAND	123 886 000	125 895 000	1,62	8 902 295	7 509 350	-15,65
MARSHALL ISLANDS	0	55 000 000	-	0	2 970 000	-
UNITED STATES	758 146 000	386 606 000	-49,01	45 298 419	23 974 555	-47,07
BRAZIL	0	32 880 000	-	0	2 484 413	-
UNITED KINGDOM	0	20 450	-	0	5 513	-
NETHERLANDS	0	82 500 000	-	0	7 542 150	-
ITALY	1 644 573 000	1 731 671 000	5,30	123 083 028	104 581 488	-15,03
SPAIN	1 773 286 000	2 158 008 000	21,70	84 806 146	101 828 524	20,07
SLOVENIA	101 952 000	80 335 000	-21,20	6 270 048	4 040 047	-35,57
<b>GRANIT</b>	<b>48 523 000</b>	<b>478</b>	<b>-100,00</b>	<b>343 929</b>	<b>652</b>	<b>-99,81</b>
PAPUA NEW GUINEA	0	450	-	0	650	-
SINGAPORE	48 523 000	0	-100,00	343 929	0	-100,00
VIET NAM	0	28	-	0	2	-
<b>HASIL TAMBANG LAIN</b>	<b>5 645 110 617</b>	<b>6 857 748 616</b>	<b>21,48</b>	<b>103 326 167</b>	<b>99 319 880</b>	<b>-3,88</b>
JAPAN	2 464 125	8 515 188	245,57	325 871	1 021 419	213,44
HONG KONG	167 560	360 310	115,03	21 523	45 860	113,07
KOREA, REPUBLIC OF	4 713 927	4 668 256	-0,97	548 843	515 910	-6,00
TAIWAN	6 584 970	19 570 185	197,19	776 157	1 879 935	142,21
CHINA	1 377 044 449	1 645 791 985	19,52	54 117 820	55 931 345	3,35
PAPUA NEW GUINEA	63 000	0	-100,00	11 611	0	-100,00
THAILAND	1 005 940	1 660 015	65,02	157 575	257 009	63,10
SINGAPORE	4 119 422 541	5 145 268 071	24,90	30 122 659	34 738 655	15,32
PHILIPPINES	25 080	1 560 000	6 120,10	2 052	149 760	7 198,25
MALAYSIA	48 973 771	13 232 524	-72,98	10 246 106	771 775	-92,47
CAMBODIA	659 982	738 560	11,91	64 207	60 509	-5,76
BRUNEI DARUSSALAM	7 507 000	0	-100,00	86 980	0	-100,00
VIET NAM	2 938 808	3 293 735	12,08	715 398	1 779 237	148,71
MALDIVES	0	29 350	-	0	5 056	-
INDIA	21 057 568	671 749	-96,81	5 200 385	493 988	-90,50
PAKISTAN	70 000	0	-100,00	64 565	0	-100,00
BANGLADESH	20 908 592	8 592 028	-58,91	275 245	361 129	31,20
IRAN (ISLAMIC REPUBLIC OF)	305 000	220 000	-27,87	159 090	29 040	-81,75
SAUDI ARABIA	0	108 536	-	0	50 983	-
TURKEY	50 000	26 000	-48,00	58 182	4 238	-92,72
CYPRUS	0	46 000	-	0	6 992	-
MAURITANIA	2	0	-100,00	53	0	-100,00
SOUTH AFRICA	10 350	10 350	0,00	1 552	1 553	0,06
AUSTRALIA	30 900 000	1 062 095	-96,56	195 174	131 159	-32,80
NEW CALEDONIA	0	5 000	-	0	673	-
EAST TIMOR	209 712	1 590 493	658,42	140 123	895 376	538,99
UNITED STATES	0	354 435	-	0	54 183	-
CANADA	0	55	-	0	4	-
SURINAME	0	12 000	-	0	1 286	-
BRAZIL	25 000	34 000	36,00	33 290	7 959	-76,09
COSTA RICA	0	7 500	-	0	1 563	-
FRENCH POLYNESIA	0	12 700	-	0	1 904	-

TABEL 5. PERKEMBANGAN EKSPOR INDONESIA MENURUT KOMODITI DAN NEGARA TUJUAN  
JANUARI-JUNI 2014 DAN 2015

KOMODITI / NEGARA TUJUAN	BERAT BERSIH (KG)		PERUB	NILAI FOB (US \$)		PERUB
	JAN-JUN 2014	JAN-JUN 2015	%	JAN-JUN 2014	JAN-JUN 2015	%
(1)	(2)	(3)	(4)	(5)	(6)	(7)
UNITED KINGDOM	0	93 500	-	0	16 285	-
NETHERLANDS	2 240	25 000	1 016,07	1 536	26 750	1 641,54
FRANCE	0	3 480	-	0	1 560	-
GERMANY, FED. REP. OF	0	24 000	-	0	2 032	-
BELGIUM	0	15 003	-	0	4 982	-
FINLAND	0	57 013	-	0	9 303	-
ITALY	1 000	22 500	2 150,00	170	5 175	2 944,12
GREECE	0	17 000	-	0	2 793	-
UKRAINE	0	50 000	-	0	52 500	-
<b>BARANG-BARANG SENI</b>	<b>1 187 744</b>	<b>1 108 898</b>	<b>-6,64</b>	<b>6 423 160</b>	<b>3 749 905</b>	<b>-41,62</b>
JAPAN	20 902	14 889	-28,77	476 054	56 762	-88,08
HONG KONG	14 095	19 603	39,08	328 904	459 082	39,58
KOREA, REPUBLIC OF	51 050	8 358	-83,63	39 757	8 209	-79,35
TAIWAN	317 721	1 752	-99,45	278 730	7 355	-97,36
CHINA	14 180	65 745	363,65	31 778	216 809	582,26
THAILAND	1 761	1 397	-20,67	19 265	3 854	-79,99
SINGAPORE	55 831	45 041	-19,33	2 308 092	397 867	-82,76
PHILIPPINES	1 215	2 492	105,10	706	2 345	232,15
MALAYSIA	16 755	5 841	-65,14	530 821	33 085	-93,77
CAMBODIA	0	102	-	0	592	-
BRUNEI DARUSSALAM	11 456	7 278	-36,47	3 597	8 958	149,04
NEPAL	0	21	-	0	38	-
MALDIVES	769	653	-15,08	4 797	7 798	62,56
INDIA	12 845	77 015	499,57	112 683	79 722	-29,25
PAKISTAN	0	30	-	0	343	-
SRI LANKA	94	0	-100,00	120	0	-100,00
IRAQ	0	21	-	0	34	-
IRAN (ISLAMIC REPUBLIC OF)	40 346	5 180	-87,16	74 920	15 658	-79,10
SAUDI ARABIA	1 207	144	-88,07	1 831	90	-95,08
ISRAEL	871	995	14,24	2 342	3 125	33,43
JORDAN	0	232	-	0	3 754	-
LEBANON	0	476	-	0	1 142	-
TURKEY	5 050	6 760	33,86	18 675	13 387	-28,32
UNITED ARAB EMIRATES	16 461	25 442	54,56	58 269	73 649	26,39
QATAR	230	435	89,13	1 129	4 380	287,95
BAHRAIN	200	40	-80,00	135	75	-44,44
CYPRUS	99	634	540,40	120	4 096	3 313,33
LIBYAN ARAB JAMAHIRIYA	560	0	-100,00	1 403	0	-100,00
MOROCCO	88	100	13,64	84	83	-1,19
TUNISIA	0	100	-	0	146	-
SUDAN	0	656	-	0	772	-
MADAGASCAR	37	2 085	5 535,14	16	1 374	8 487,50
KENYA	2 002	0	-100,00	7 075	0	-100,00
REUNION	2 038	3 782	85,57	4 273	6 175	44,51
MOZAMBIQUE	0	140	-	0	96	-
TOGO	0	1 620	-	0	58	-
ANGOLA	150	30	-80,00	1 717	108	-93,71
NIGERIA	0	15	-	0	9	-
GABON	85	364	328,24	380	818	115,26
COTE D'IVOIRE	0	2 608	-	0	1 630	-
SENEGAL	300	0	-100,00	1 388	0	-100,00
SEYCHELLES	224	3 306	1 375,89	4 257	19 260	352,43
SOUTH AFRICA	8 332	5 680	-31,83	24 196	10 424	-56,92
MAURITIUS	2 387	9 228	286,59	12 634	13 078	3,51
AUSTRALIA	113 844	99 310	-12,77	437 804	266 171	-39,20
NEW ZEALAND	9 506	9 590	0,88	18 121	27 361	50,99
GUAM	576	1 182	105,21	1 873	902	-51,84
PALAU	0	120	-	0	162	-
NEW CALEDONIA	1 699	1 068	-37,14	9 075	7 752	-14,58
NORTHERN MARIANA ISLANDS	591	825	39,59	1 144	362	-68,36
VANUATU	62	0	-100,00	1 305	0	-100,00
WALLIS AND FUTUNA ISLANDS	600	0	-100,00	569	0	-100,00
COOK ISLANDS	120	14	-88,33	2 357	824	-65,04
FIJI	4 556	210	-95,39	21 898	1 101	-94,97
CHRISTMAS ISLANDS	5	0	-100,00	181	0	-100,00
EAST TIMOR	19 395	7 845	-59,55	8 792	2 433	-72,33
UNITED STATES	160 643	332 043	106,70	567 704	763 826	34,55
CANADA	19 167	10 031	-47,67	47 600	36 762	-22,77
MEXICO	139	385	176,98	417	106	-74,58
GUATEMALA	420	0	-100,00	14 065	0	-100,00
PANAMA	4 970	1 736	-65,07	28 416	3 357	-88,19
SURINAME	0	15	-	0	76	-
CHILE	9 776	9 709	-0,69	7 800	7 012	-10,10
ARGENTINA	1 315	6 640	404,94	3 071	3 809	24,03
BRAZIL	4 451	4 151	-6,74	13 782	22 450	62,89
COLOMBIA	6 814	1 232	-81,92	13 980	2 561	-81,68
URUGUAY	2 301	0	-100,00	1 228	0	-100,00
PARAGUAY	0	650	-	0	5 509	-
ECUADOR	0	94	-	0	30	-

TABEL 5. PERKEMBANGAN EKSPOR INDONESIA MENURUT KOMODITI DAN NEGARA TUJUAN  
JANUARI-JUNI 2014 DAN 2015

KOMODITI / NEGARA TUJUAN	BERAT BERSIH (KG)		PERUB	NILAI FOB (US \$)		PERUB
	JAN-JUN 2014	JAN-JUN 2015	%	JAN-JUN 2014	JAN-JUN 2015	%
(1)	(2)	(3)	(4)	(5)	(6)	(7)
PERU	92	420	356,52	1 263	547	-56,69
GUYANA	554	0	-100,00	389	0	-100,00
JAMAICA	2	0	-100,00	2	0	-100,00
PUERTO RICO	85	0	-100,00	372	0	-100,00
DOMINICAN REPUBLIC	0	8	-	0	85	-
COSTA RICA	560	6 723	1 100,54	2 936	26 555	804,46
CAYMAN ISLANDS	0	300	-	0	1 172	-
FRENCH POLYNESIA	1 002	2 130	112,57	2 376	3 620	52,36
MARTINIQUE	63	916	1 353,97	89	1 026	1 052,81
NETHERLANDS ANTILLES	0	229	-	0	1 627	-
SAINT LUCIA	175	240	37,14	650	1 225	88,46
TURKS AND CAICOS ISLANDS	8	0	-100,00	88	0	-100,00
GUADELOUPE	2 266	1 056	-53,40	2 332	8 819	278,17
VIRGIN ISLANDS (BRITISH)	20	0	-100,00	130	0	-100,00
UNITED KINGDOM	8 190	6 712	-18,05	36 499	24 628	-32,52
NETHERLANDS	22 038	22 448	1,86	393 844	194 031	-50,73
FRANCE	40 829	34 329	-15,92	71 953	57 802	-19,67
GERMANY, FED. REP. OF	58 726	106 470	81,30	85 573	89 370	4,44
AUSTRIA	705	1 879	166,52	1 338	56 743	4 140,88
BELGIUM	28 981	19 419	-32,99	80 421	97 042	20,67
SWITZERLAND	8 900	13 784	54,88	47 982	22 495	-53,12
DENMARK	5 687	3 673	-35,41	3 815	6 028	58,01
NORWAY	605	349	-42,31	5 237	3 101	-40,79
SWEDEN	722	854	18,28	1 584	2 900	83,08
FINLAND	805	1 085	34,78	3 169	3 450	8,87
IRELAND	1 351	1 317	-2,52	1 915	1 321	-31,02
ITALY	8 877	24 778	179,13	36 385	124 606	242,47
SPAIN	30 478	30 267	-0,69	66 456	50 233	-24,41
PORTUGAL	422	129	-69,43	1 270	967	-23,86
GREECE	1 089	15 213	1 296,97	3 761	350 851	9 228,66
HUNGARY	125	10	-92,00	334	2	-99,40
POLAND	0	1 500	-	0	390	-
ROMANIA	310	0	-100,00	755	0	-100,00
BULGARIA	60	0	-100,00	700	0	-100,00
ALBANIA	0	155	-	0	444	-
AZERBAIJAN	0	720	-	0	1 780	-
UKRAINE	0	300	-	0	439	-
LITHUANIA	0	700	-	0	888	-
ESTONIA	10	0	-100,00	25	0	-100,00
GEORGIA	90	2	-97,78	465	19	-95,91
CROATIA	55	0	-100,00	230	0	-100,00
MALTA	0	2 066	-	0	2 358	-
SLOVAKIA	0	350	-	0	1 400	-
SLOVENIA	348	186	-46,55	356	447	25,56
CZECH REPUBLIC	381	191	-49,87	450	966	114,67
RUSSIA FEDERATION	2 492	850	-65,89	16 005	1 722	-89,24
SERBIA	350	0	-100,00	681	0	-100,00
<b>BARANG KIRIMAN, POS DAN YANG DIKE</b>	<b>0</b>	<b>126 495 044</b>	<b>-</b>	<b>0</b>	<b>3 679 523</b>	<b>-</b>
JAPAN	0	17 941 742	-	0	340 893	-
HONG KONG	0	5 600 783	-	0	134 833	-
KOREA, DEM. PEOPLE'S REP.	0	9 323	-	0	284	-
KOREA, REPUBLIC OF	0	8 305 732	-	0	198 288	-
TAIWAN	0	13 963 478	-	0	381 147	-
CHINA	0	5 576 215	-	0	128 590	-
MONGOLIA	0	22 617	-	0	546	-
MACAU	0	139 655	-	0	5 915	-
PAPUA NEW GUINEA	0	25 866	-	0	576	-
THAILAND	0	1 585 832	-	0	28 406	-
SINGAPORE	0	5 995 113	-	0	184 267	-
PHILIPPINES	0	1 430 957	-	0	23 468	-
MALAYSIA	0	14 765 231	-	0	376 404	-
MYANMAR	0	45 521	-	0	785	-
CAMBODIA	0	221 409	-	0	2 866	-
BRUNEI DARUSSALAM	0	1 494 578	-	0	25 448	-
LAO PEOPLE'S DEM. REP.	0	11 752	-	0	229	-
NEPAL	0	142 080	-	0	2 477	-
VIET NAM	0	353 493	-	0	7 534	-
MALDIVES	0	21 242	-	0	1 132	-
INDIA	0	1 862 119	-	0	22 084	-
PAKISTAN	0	230 105	-	0	4 649	-
BANGLADESH	0	24 607	-	0	1 432	-
SRI LANKA	0	69 968	-	0	1 390	-
IRAQ	0	179	-	0	75	-
IRAN (ISLAMIC REPUBLIC OF)	0	5 385	-	0	204	-
SAUDI ARABIA	0	1 175 207	-	0	37 244	-
ISRAEL	0	33 332	-	0	3 909	-
KUWAIT	0	115 571	-	0	3 529	-
JORDAN	0	16 407	-	0	618	-
LEBANON	0	14 211	-	0	551	-

TABEL 5. PERKEMBANGAN EKSPOR INDONESIA MENURUT KOMODITI DAN NEGARA TUJUAN  
JANUARI-JUNI 2014 DAN 2015

KOMODITI / NEGARA TUJUAN	BERAT BERSIH (KG)		PERUB	NILAI FOB (US \$)		PERUB
	JAN-JUN 2014	JAN-JUN 2015	%	JAN-JUN 2014	JAN-JUN 2015	%
(1)	(2)	(3)	(4)	(5)	(6)	(7)
OMAN	0	129 880	-	0	3 723	-
TURKEY	0	90 261	-	0	6 381	-
UNITED ARAB EMIRATES	0	442 263	-	0	18 015	-
QATAR	0	584 634	-	0	6 476	-
BAHRAIN	0	48 740	-	0	2 719	-
CYPRUS	0	12 233	-	0	758	-
EGYPT	0	35 738	-	0	1 023	-
LIBYAN ARAB JAMAHIRIYA	0	780	-	0	15	-
MOROCCO	0	104 538	-	0	2 027	-
TUNISIA	0	10 275	-	0	923	-
ALGERIA	0	97 228	-	0	902	-
SUDAN	0	9 295	-	0	266	-
ETHIOPIA	0	3 569	-	0	110	-
TANZANIA, UNITED REP. OF	0	23 278	-	0	320	-
MADAGASCAR	0	1 700	-	0	302	-
KENYA	0	42 330	-	0	1 323	-
MOZAMBIQUE	0	200	-	0	29	-
GHANA	0	56	-	0	4	-
CAMEROON	0	10 113	-	0	305	-
NIGERIA	0	342 489	-	0	6 532	-
MALI	0	1 789	-	0	62	-
SEYCHELLES	0	1 037	-	0	46	-
UGANDA	0	8 700	-	0	436	-
SWAZILAND	0	2 487	-	0	119	-
SOUTH AFRICA	0	55 444	-	0	2 942	-
ZAMBIA	0	23 246	-	0	132	-
MAURITIUS	0	17 627	-	0	408	-
AUSTRALIA	0	10 986 661	-	0	277 587	-
NEW ZEALAND	0	555 748	-	0	17 700	-
NEW CALEDONIA	0	54 201	-	0	657	-
VANUATU	0	44	-	0	2	-
FIJI	0	20 352	-	0	213	-
SOLOMON ISLANDS	0	87 976	-	0	2 862	-
EAST TIMOR	0	56 734	-	0	1 328	-
UNITED STATES	0	14 256 317	-	0	832 762	-
CANADA	0	1 655 625	-	0	69 876	-
MEXICO	0	106 536	-	0	8 308	-
NICARAGUA	0	2 601	-	0	207	-
PANAMA	0	192	-	0	240	-
CUBA	0	20	-	0	2	-
SURINAME	0	278 907	-	0	1 315	-
CHILE	0	16 889	-	0	1 843	-
VENEZUELA	0	4 350	-	0	83	-
ARGENTINA	0	1 900	-	0	120	-
BRAZIL	0	334 792	-	0	6 009	-
COLOMBIA	0	80 594	-	0	2 560	-
BOLIVIA	0	54 156	-	0	440	-
URUGUAY	0	7 607	-	0	176	-
PARAGUAY	0	3 093	-	0	162	-
ECUADOR	0	1 509	-	0	508	-
PERU	0	6 500	-	0	593	-
TRINIDAD AND TOBAGO	0	110	-	0	81	-
PUERTO RICO	0	18 050	-	0	580	-
DOMINICAN REPUBLIC	0	635	-	0	19	-
EL SALVADOR	0	48	-	0	3	-
COSTA RICA	0	50	-	0	3	-
BARBADOS	0	3 300	-	0	669	-
ANTIGUA AND BARBUDA	0	980	-	0	19	-
ARUBA	0	55	-	0	10	-
BERMUDA	0	20 495	-	0	870	-
CAYMAN ISLANDS	0	20	-	0	2	-
FRENCH POLYNESIA	0	822	-	0	410	-
GRENADA	0	20	-	0	2	-
MARTINIQUE	0	130	-	0	21	-
NETHERLANDS ANTILLES	0	9 839	-	0	220	-
TURKS AND CAICOS ISLANDS	0	500	-	0	60	-
GUADELOUPE	0	160	-	0	41	-
U.S. VIRGIN ISLANDS	0	48 004	-	0	1 797	-
SAINT BARTHELEMY	0	4 585	-	0	480	-
UNITED KINGDOM	0	1 879 254	-	0	100 341	-
NETHERLANDS	0	2 609 125	-	0	41 404	-
FRANCE	0	1 695 371	-	0	66 147	-
GERMANY, FED. REP. OF	0	2 071 654	-	0	61 840	-
AUSTRIA	0	241 606	-	0	5 360	-
BELGIUM	0	168 254	-	0	6 494	-
SWITZERLAND	0	804 459	-	0	26 514	-
LUXEMBOURG	0	10 137	-	0	400	-
GIBRALTAR	0	55	-	0	4	-
MONACO	0	1 900	-	0	212	-
DENMARK	0	201 249	-	0	4 918	-

**TABEL 5. PERKEMBANGAN EKSPOR INDONESIA MENURUT KOMODITI DAN NEGARA TUJUAN  
JANUARI-JUNI 2014 DAN 2015**

KOMODITI / NEGARA TUJUAN	BERAT BERSIH (KG)		PERUB	NILAI FOB (US \$)		PERUB
	JAN-JUN 2014	JAN-JUN 2015	%	JAN-JUN 2014	JAN-JUN 2015	%
(1)	(2)	(3)	(4)	(5)	(6)	(7)
NORWAY	0	275 067	-	0	8 635	-
SWEDEN	0	293 660	-	0	8 174	-
FINLAND	0	181 194	-	0	3 062	-
IRELAND	0	221 524	-	0	2 699	-
ITALY	0	555 728	-	0	18 260	-
SPAIN	0	920 222	-	0	28 265	-
PORTUGAL	0	26 206	-	0	908	-
ICELAND	0	104 640	-	0	1 942	-
GREECE	0	80 568	-	0	3 085	-
ANDORRA	0	660	-	0	72	-
HUNGARY	0	31 482	-	0	1 700	-
POLAND	0	61 205	-	0	1 908	-
ROMANIA	0	17 163	-	0	379	-
BULGARIA	0	20 148	-	0	1 947	-
ALBANIA	0	10 615	-	0	464	-
ARMENIA	0	166	-	0	240	-
AZERBAIJAN	0	16 740	-	0	357	-
BELARUS	0	2 875	-	0	114	-
KAZAKHSTAN	0	84 814	-	0	8 062	-
KYRGYZSTAN	0	15 500	-	0	802	-
MOLDOVA, REPUBLIC OF	0	710	-	0	121	-
UKRAINE	0	175 535	-	0	8 168	-
UZBEKISTAN	0	900	-	0	45	-
LITHUANIA	0	4 849	-	0	123	-
LATVIA	0	4 646	-	0	427	-
ESTONIA	0	15 247	-	0	985	-
GEORGIA	0	1 660	-	0	54	-
CROATIA	0	8 553	-	0	510	-
BOSNIA AND HERZEGOVINA	0	1 636	-	0	202	-
MALTA	0	17 868	-	0	840	-
SLOVAKIA	0	24 770	-	0	1 240	-
SLOVENIA	0	25 725	-	0	2 861	-
CZECH REPUBLIC	0	57 746	-	0	1 757	-
REP. OF MACEDONIA	0	690	-	0	45	-
RUSSIA FEDERATION	0	1 563 981	-	0	49 708	-
SERBIA	0	6 540	-	0	817	-
<b>LAINNYA</b>	<b>5 997</b>	<b>7 584</b>	<b>26,46</b>	<b>248 307</b>	<b>249 382</b>	<b>0,43</b>
HONG KONG	350	2 343	569,43	5 900	36 632	520,88
MYANMAR	0	320	-	0	456	-
VIET NAM	0	1 485	-	0	2 447	-
INDIA	0	26	-	0	1 834	-
TURKEY	2 183	2 725	24,83	94 392	178 563	89,17
UNITED STATES	80	420	425,00	5 815	4 200	-27,77
BRAZIL	2 837	265	-90,66	116 330	25 250	-78,29
FRANCE	60	0	-100,00	1 320	0	-100,00
FINLAND	87	0	-100,00	14 620	0	-100,00
ITALY	400	0	-100,00	9 930	0	-100,00
<b>TOTAL EKSPOR</b>	<b>279 813 966 128</b>	<b>256 912 853 034</b>	<b>-8,18</b>	<b>88 824 541 403</b>	<b>78 351 975 117</b>	<b>-11,79</b>

# DATA

MENCERDASKAN BANGSA



**BADAN PUSAT STATISTIK**

Jl. dr. Sutomo No. 6-8 Jakarta 10710  
Telp : (021) 3841195, 3842508, 3810291-4, Fax : (021) 3857046  
Homepage : <http://www.bps.go.id> E-mail : [bpsdq@bps.go.id](mailto:bpsdq@bps.go.id)

