


# BERITA RESMI STATISTIK





01 PERKEMBANGAN INDEKS HARGA KONSUMEN



02 PERKEMBANGAN NILAI TUKAR PETANI



03 PERKEMBANGAN PARIWISATA & TRANSPORTASI



# Perkembangan Indeks Harga Konsumen (IHK) September 2023

No. 50/10/21/Th. XVIII, 02 Oktober 2023



[kepri.bps.go.id](http://kepri.bps.go.id)



# INFLASI KOTA BATAM & TANJUNGPINANG 2023



Batam

Tanjung  
pinang

Gabungan  
2 kota IHK

Inflasi September

0,12

0,42

0,16

Inflasi Tahun  
Kalender September

1,21

1,20

1,21

Inflasi September  
Year on Year

2,12

1,53

2,05



# Inflasi September 2023 Menurut Kelompok Pengeluaran (2018 = 100)



Kelompok Pengeluarn		Gabungan 2 Kota IHK		Kota Batam		Kota Tanjungpinang	
		Inflasi Septem 2023 <sup>1)</sup>	Inflasi Tahun ke Tahun <sup>2)</sup>	Inflasi Septem 2023 <sup>1)</sup>	Inflasi Tahun ke Tahun <sup>2)</sup>	Inflasi Septem 2023 <sup>1)</sup>	Inflasi Tahun ke Tahun <sup>2)</sup>
	U m u m	<b>0,16</b>	<b>2,05</b>	<b>0,12</b>	<b>2,12</b>	<b>0,42</b>	<b>1,53</b>
1	Makanan, Minuman dan Tembakau	-0,07	3,12	-0,15	3,28	0,54	1,84
2	Pakaian dan Alas Kaki	0,19	3,92	0,23	4,53	-0,10	-0,46
3	Perumahan, Air, Listrik, dan Bahan Bakar Rumah Tangga	0,11	2,08	0,13	2,23	0,00	0,99
4	Perlengkapan, Peralatan, dan Pemeliharaan Rutin Rumah Tangga	-0,07	0,77	-0,10	0,79	0,12	0,77
5	Kesehatan	0,04	0,45	0,05	0,46	0,00	0,35
6	Transportasi	0,09	-0,18	0,11	-0,48	-0,08	2,16
7	Informasi, Komunikasi, dan Jasa Keuangan	0,14	0,22	0,16	0,28	0,03	-0,28
8	Rekreasi, Olahraga, dan Budaya	0,00	0,75	0,00	0,88	0,00	-0,40
9	Pendidikan	1,54	2,80	1,47	2,72	2,33	3,72
10	Penyediaan Makanan dan Minuman/Restoran	0,32	0,63	0,08	0,32	1,60	2,27
11	Perawatan Pribadi dan Jasa Lainnya	0,32	4,63	0,32	4,87	0,24	2,70



10 Komoditas yang Mempunyai Andil **Inflasi**  
Terbesar dari **Gabungan 2 KOTA IHK**  
September 2023

10 Komoditas yang Mempunyai Andil **Deflasi**  
Terbesar dari **Gabungan 2 KOTA IHK**  
September 2023

Beras



3,44%

Perguruan  
Tinggi



5,47%

Bensin



1,21%

Sewa Rumah



0,36%

Rokok  
Kretek Filter



0,67%

Tomat



8,99%

Emas  
Perhiasan



0,94%

Wortel



9,22%

Ikan Tongkol



1,99%

Biaya Pulsa  
Ponsel



0,31%

Bayam



-21,97%

Telur Ayam  
Ras



-5,52%

Kangkung



-17,53%

Angkutan  
Udara



-2,21%

Sawi Hijau



-24,34%

Kacang Panjang



-9,81 %

Ketimun



-15,37 %

Sotong



-2,92 %

Brokoli



-5,40%

Apel



-1,93 %





10 Komoditas yang Mempunyai Andil  
Inflasi Terbesar di Kota Batam  
September 2023

10 Komoditas yang Mempunyai Andil  
Deflasi Terbesar di Kota Batam  
September 2023

Beras



3,27 %

Perguruan  
Tinggi



5,36 %

Bensin



1,27 %

Sewa Rumah



0,41 %

Rokok  
Kretek Filter



0,77 %

Tomat



9,53 %

Emas  
Perhiasan



0,90 %

Wortel



9,87 %

Bawang  
Merah



2,43 %

Kol Putih



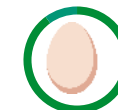
19,54 %

Bayam



-22,97 %

Telur Ayam  
Ras



-6,49 %

Kangkung



-18,44 %

Angkutan  
Udara



-2,16 %

Sawi Hijau



-25,55 %

Kacang  
Panjang



-12,42 %

Sotong



-3,95 %

Ketimun



-17,58 %

Brokoli



-5,50 %

Apel



-2,31 %





10 Komoditas yang Mempunyai Andil  
**Inflasi** Terbesar di Kota Tanjungpinang  
September 2023

10 Komoditas yang Mempunyai Andil  
**Deflasi** Terbesar di Kota Tanjungpinang  
September 2023

Beras



4,63 %

Perguruan  
Tinggi



6,35 %

Ikan  
Tongkol



9,30 %

Mie



5,47 %

Bakso Siap  
Santap



6,67 %

Ayam Bakar



2,99 %

Ayam Goreng



1,98 %

Emas  
Perhiasan



1,34 %

Angkutan  
Udara



-2,73 %

Bayam



-14,38 %

Daging  
Ayam Ras



-1,43 %

Sawi Hijau



-17,66 %

Kangkung



-7,39 %

Ikan Lele



-3,92 %

Sawi Putih



-15,47 %

Bawang  
Merah



-2,46 %

Cabai Hijau



-6,65 %

Ikan Layang



-3,27 %







# Perkembangan Nilai Tukar Petani (NTP) September 2023

No. 51/10/21/Th. XVIII, 02 Oktober 2023



kepri.bps.go.id

# NILAI TUKAR PETANI (NTP) Provinsi Kepulauan Riau September 2023



## TANAMAN PANGAN

97,81  
↓ Turun : 0,47 %



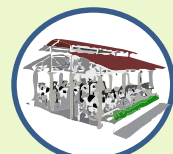
## HORTIKULTURA

102,16  
↓ Turun : 0,49 %



## TANAMAN PERKEBUNAN RAKYAT

102,98  
↓ Turun : 0,82 %



## PETERNAKAN

100,95  
↓ Turun : 0,47 %



## PERIKANAN

109,22  
↓ Turun : 0,10 %



## NELAYAN

109,86  
↓ Turun : 0,14 %



## PEMBUDIDAYA IKAN

97,12  
↑ Naik : 0,59 %



**NTP Kepri : 104,26**  
↓ **Turun 0,45 %**


### NILAI TUKAR PETANI

104.73



0,45%

104.26

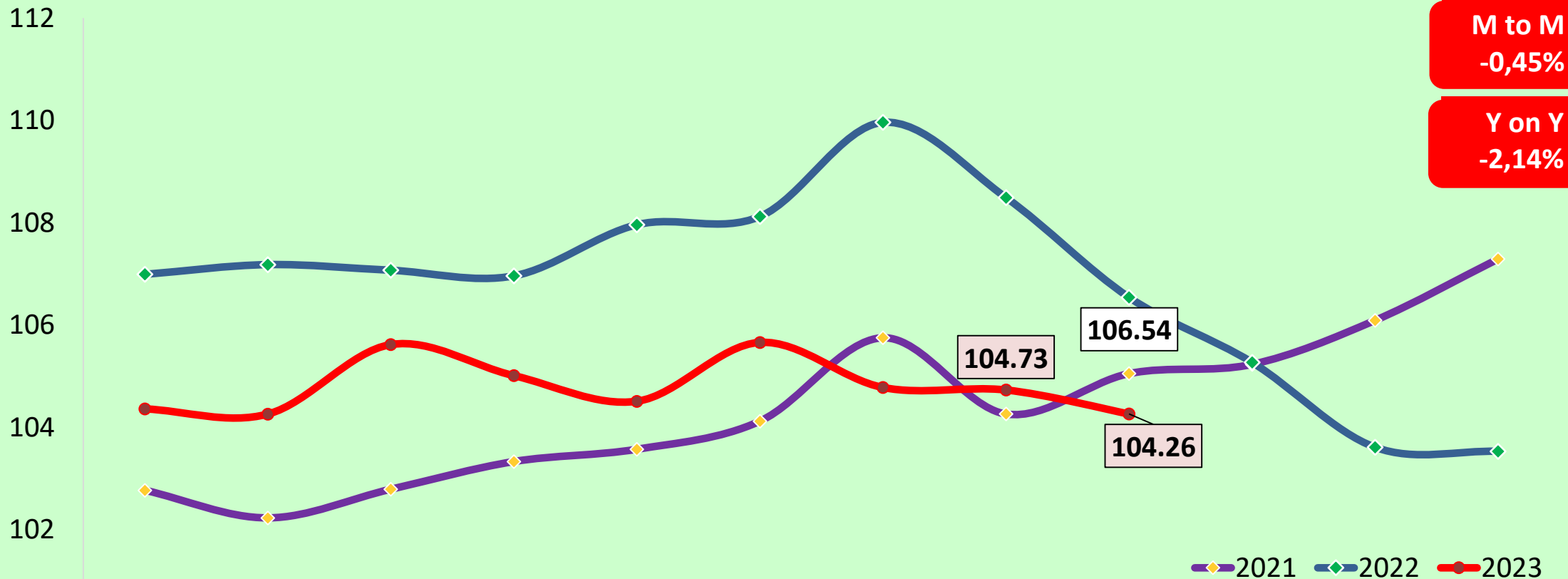


AGUSTUS 2023

SEPTEMBER 2023



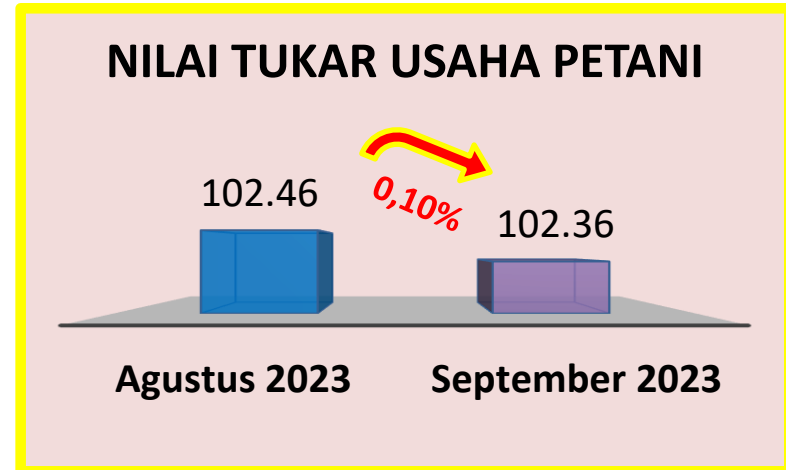
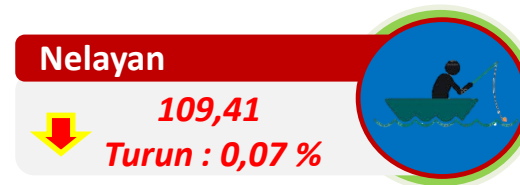
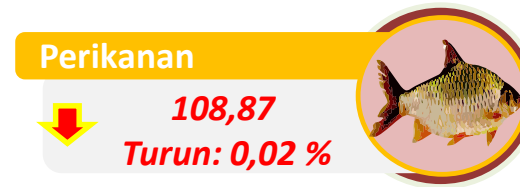
# PERKEMBANGAN NILAI TUKAR PETANI (2021-2023)



	Jan	Feb	Mar	Apr	Mei	Jun	Jul	Agus	Sep	Okt	Nop	Des
2021	102.77	102.23	102.79	103.33	103.57	104.12	105.75	104.26	105.05	105.23	106.09	107.29
2022	106.99	107.18	107.07	106.96	107.96	108.12	109.96	108.49	106.54	105.27	103.61	103.53
2023	104.36	104.26	105.62	105.01	104.51	105.66	104.78	104.73	104.26			

# NILAI TUKAR USAHA PETANI (NTUP) Provinsi Kepulauan Riau September 2023

## NTUP per Subsektor





# INDEKS KONSUMSI RUMAH TANGGA PERDESAAN (IKRT) PROVINSI KEPULAUAN RIAU [%]



SEPTEMBER 2023

0,65



TAHUN KALENDER SEPTEMBER 2023

1,92



YEAR ON YEAR  
(SEPTEMBER 2023 TERHADAP SEPTEMBER 2022)

1,92



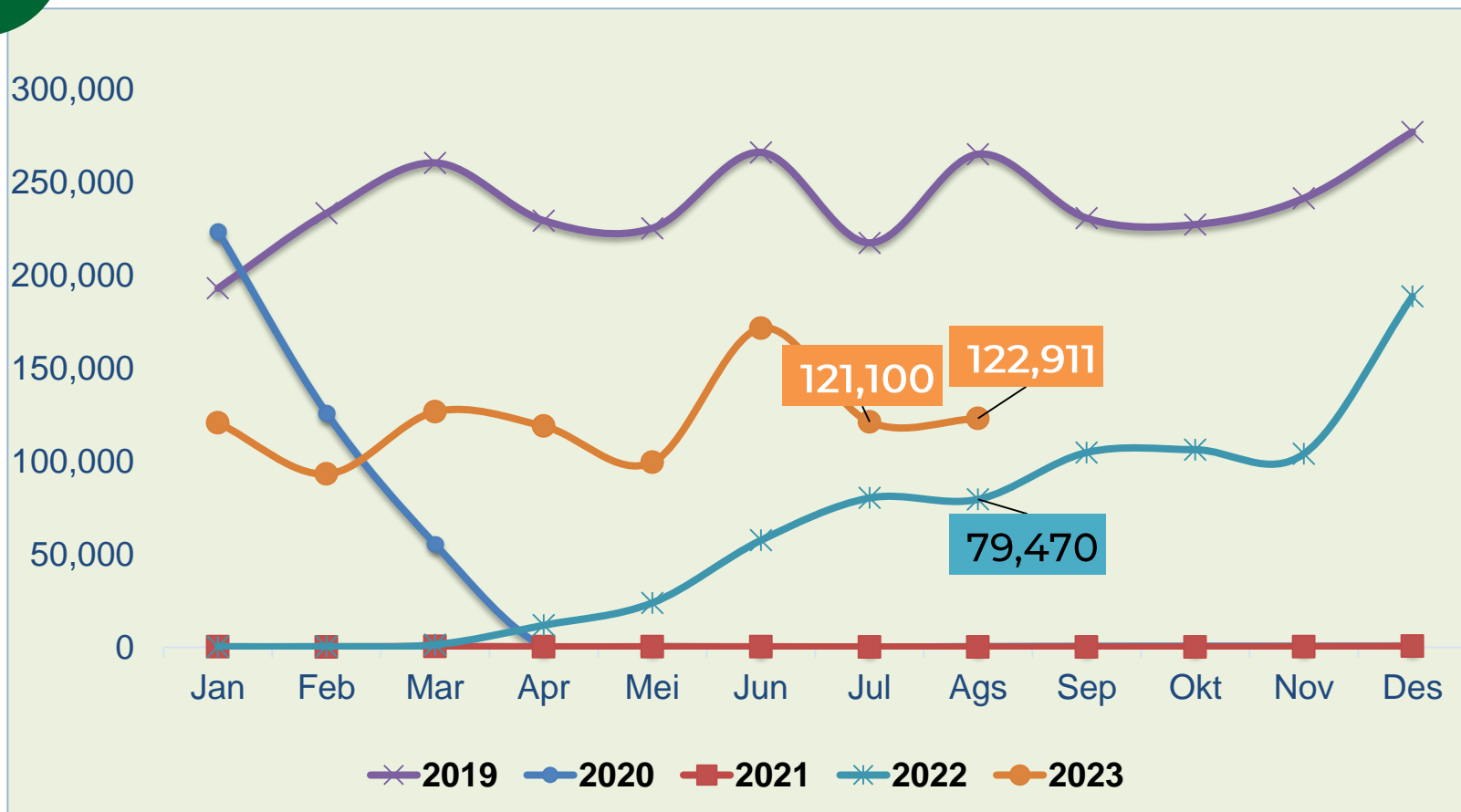
Perkembangan  
**Pariwisata & Transportasi Agustus 2023**

No. 52/10/21/Th. XVIII, 02 Oktober 2023

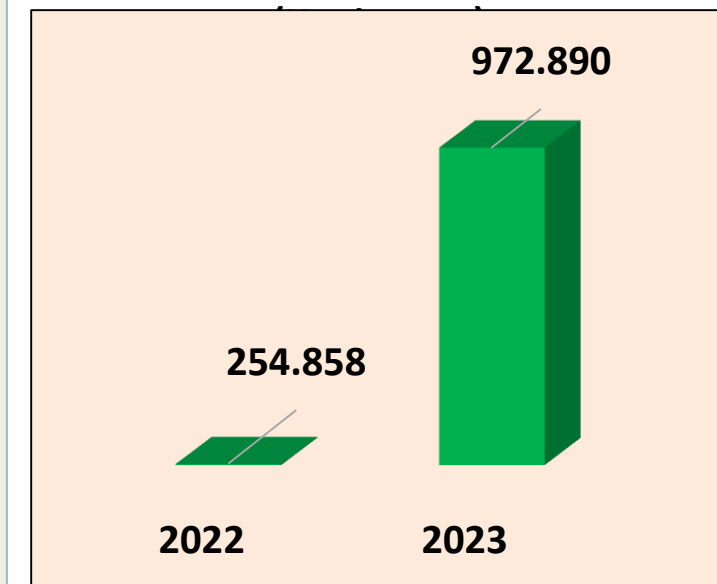


[kepri.bps.go.id](http://kepri.bps.go.id)

# Perkembangan Jumlah Kunjungan Wisman Provinsi Kepulauan Riau 2018-2022 (Kunjungan)



**Kumulatif, Jan-Agus 2023**



## M-to-M

(Agus '23 thd Juli '23)

**1,50%**



## Y-on-Y

(Agus '23 thd Agus '22)

**54,66%**



## C-to-C

(Jan-Agu '23 thd Jan-Agu '22)

**281,74 %**





# Perkembangan Kunjungan Wisman dari 4 Pintu Masuk di Kepulauan Riau

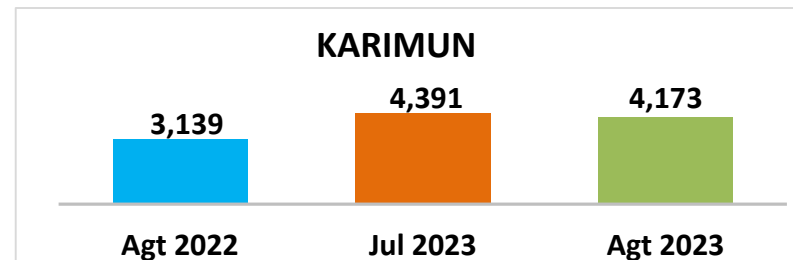
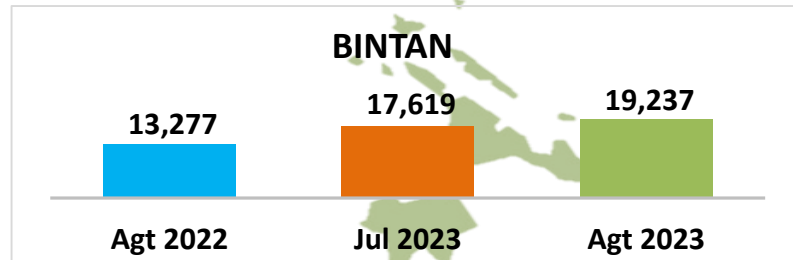

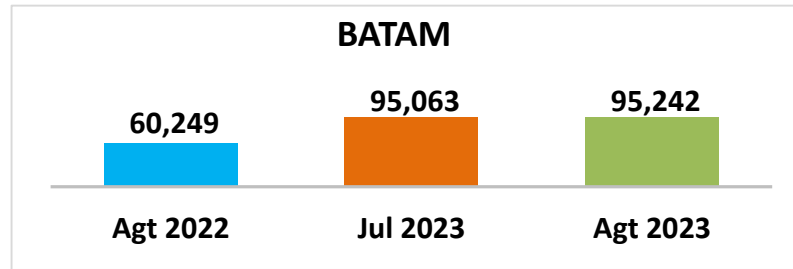
## M-to-M

*Batam* ↓ 0,19 %

*Tg. Pinang* ↓ 5,29 %

*Bintan* ↓ 9,18 %

*Karimun* ↓ 4,96 %



## Y-on-Y

58,08 % ↑ *Batam*

50,73 % ↑ *Tg. Pinang*

44,89 % ↑ *Bintan*

32,94 % ↑ *Karimun*

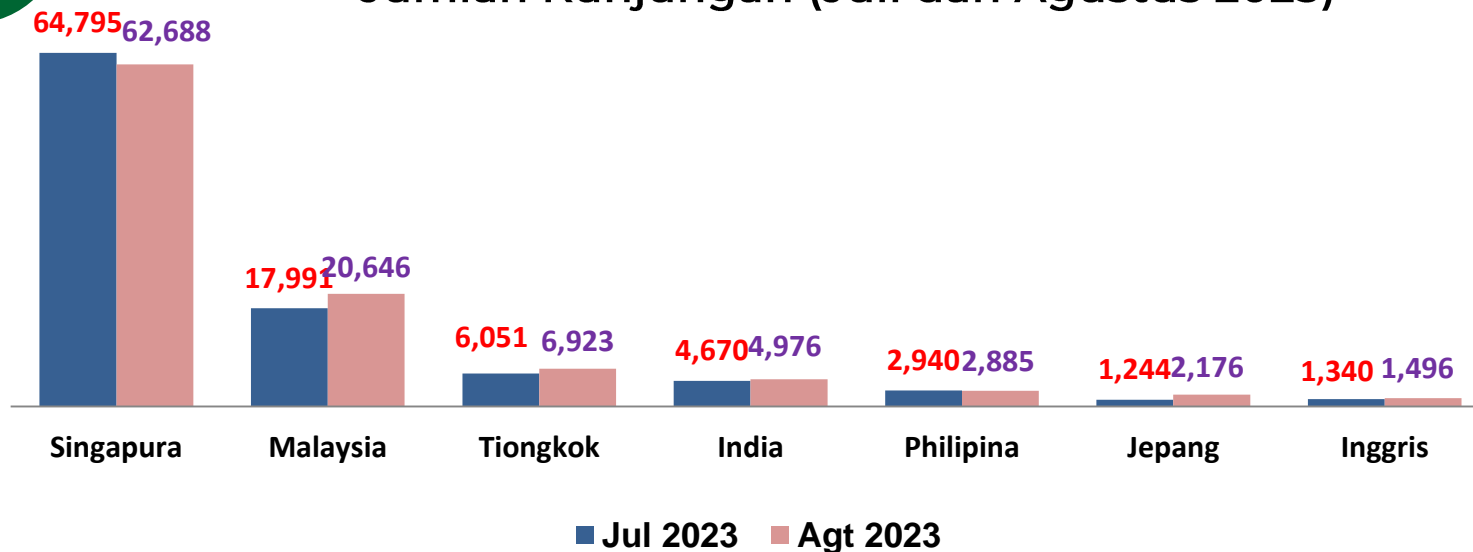




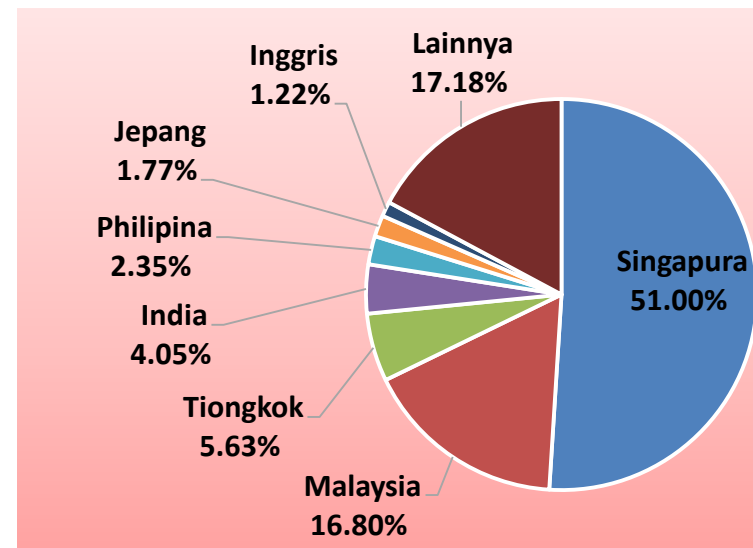
# Negara Utama Asal Wisman Ke Kepulauan Riau



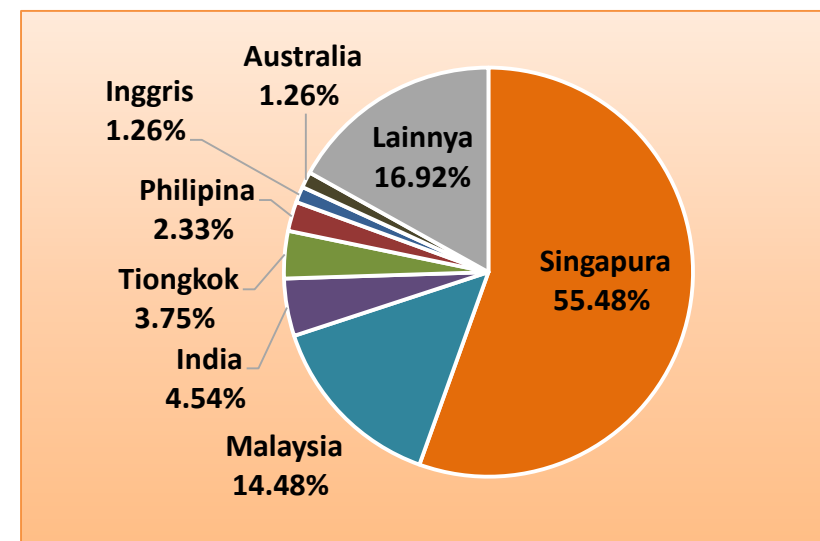
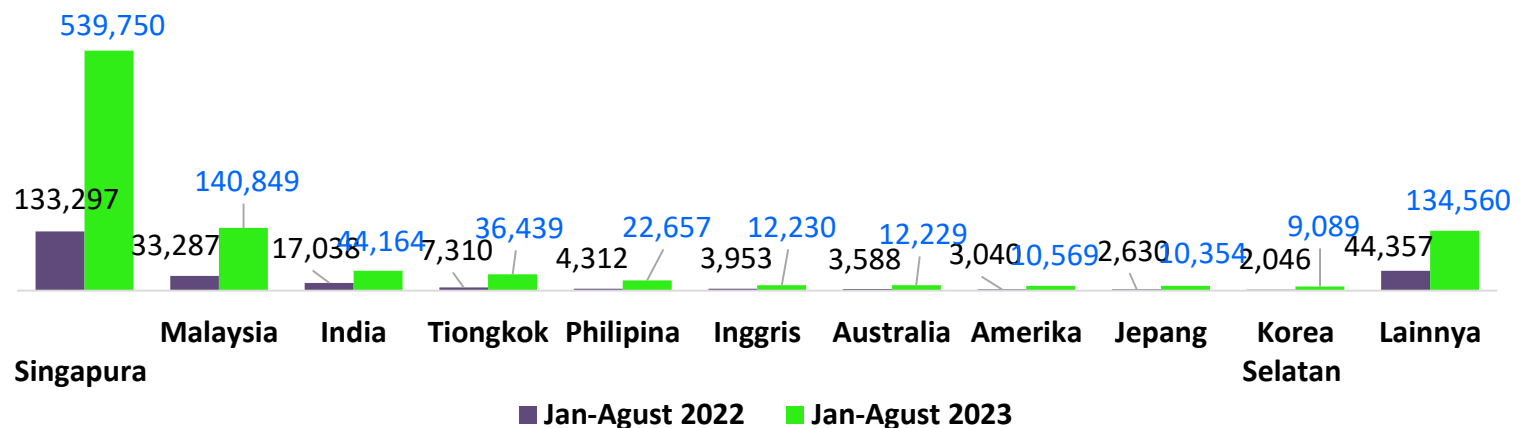
## Jumlah Kunjungan (Juli dan Agustus 2023)



## Persentase Kunjungan



## Jumlah Kunjungan (Jan-Agu 2022 dan Jan-Agu 2023)





# Perkembangan Tingkat Penghunian Kamar (TPK) Hotel Berbintang (%), 2021-2023



## M-to-M

(Agus '23 thd Juli '23)

10,37 poin



## Y-on-Y

Agus '23 thd Agus '22)

9,48 poin

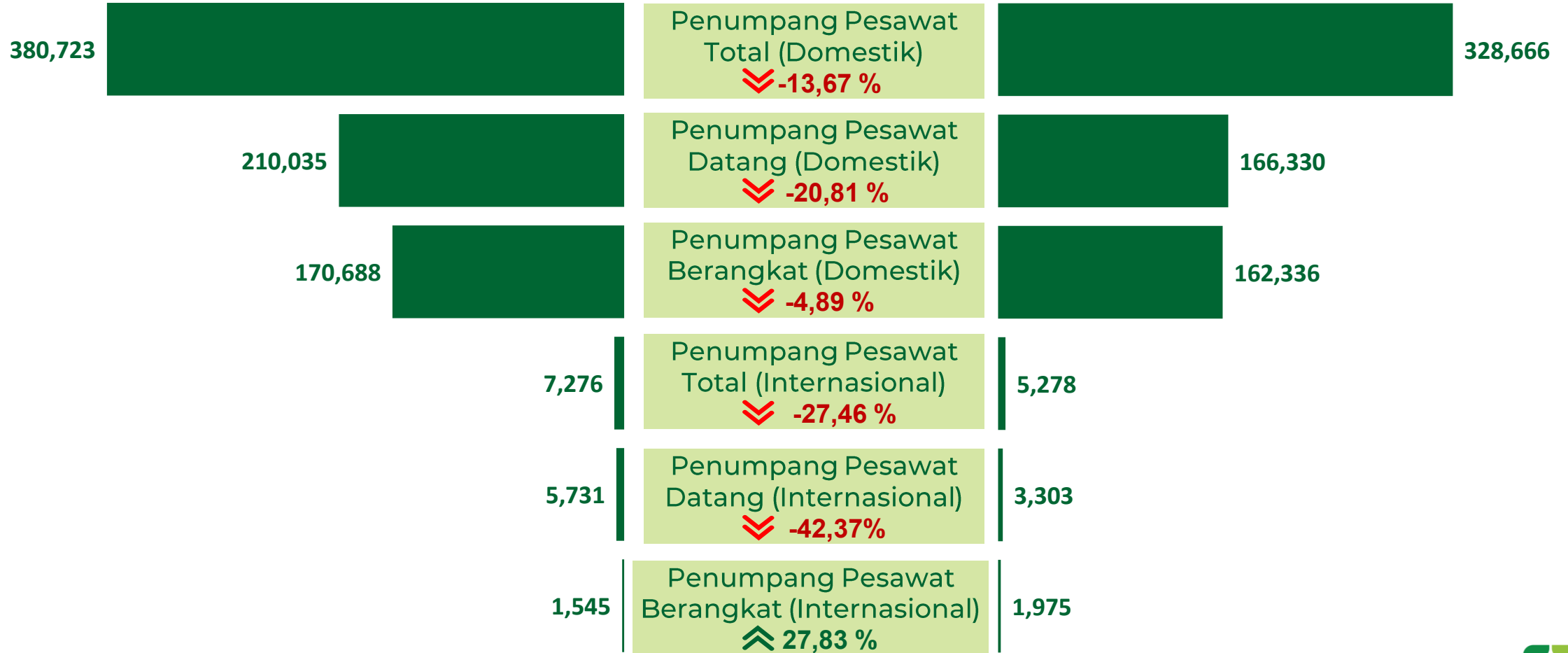




# Penumpang Angkutan Udara Juli – Agustus 2023

## Jumlah Penumpang Juli 2023

## Jumlah Penumpang Agustus 2023\*



Ket: \*Agustus Angka Sementara





# Penumpang Angkutan Laut Juli – Agustus 2023

## Jumlah Penumpang Juli 2023

## Jumlah Penumpang Agustus 2023\*



Ket: \*Agustus Angka Sementara





**Terima Kasih!**  
<https://kepri.bps.go.id>

**Jika ada pertanyaan, hubungi:**

pst2100@bps.go.id

+62 877 2000 2100

