

**STATISTIK UPAH BURUH TANI
DI PEDESAAN
2001 - 2007**

Penyusun/Pembuat Ulasan

Ilham Ramantha Ismail, S.S.T

Pembuat Tabel

Ilham Ramantha Ismail, S.S.T

Editor

Ir. Zaenal Achmad, M.Si

Dedi Wiyatno, S.Si

Koordinator

Bambang Sabarudin, M.Sc

KATA PENGANTAR

Publikasi Statistik Upah Buruh Tani Di Pedesaan Tahun 2001 - 2007 ini merupakan seri publikasi tahunan yang diterbitkan oleh Badan Pusat statistik (BPS). Publikasi ini menyajikan data upah buruh tani pedesaan Subsektor Tanaman Bahan Makanan di Indonesia yang dirinci menurut jenis pekerjaan, seperti upah mencangkul, menanam, dan menyiangi. Data dikumpulkan melalui Survei Statistik Harga-Harga di Pedesaan yang dilakukan setiap bulan di 23 propinsi di Indonesia.

Kami menyadari bahwa publikasi Statistik Upah Buruh Tani Di Pedesaan ini masih belum dapat memenuhi kebutuhan para pemakai data secara maksimal. Oleh karena itu, kritik dan saran yang konstruktif sangat diharapkan untuk penyempurnaan dan pengembangan publikasi yang akan datang. Kepada semua pihak yang telah membantu terwujudnya publikasi ini diucapkan terima kasih.

Jakarta, Juli 2008

Kepala Badan Pusat Statistik

DR. Rusman Heriawan

Nip. 340003999

DAFTAR ISI


	Halaman
Kata Pengantar	i
Daftar Isi	iii
Daftar Tabel	v
I. PENDAHULUAN	1
1.1. Latar Belakang	1
1.2. Tujuan	2
1.3. Ruang Lingkup	2
II. KONSEP DAN DEFINISI	3
III. METODOLOGI	4
3.1. Pengumpulan Data	4
3.2. Pengolahan Data	4
IV. ULASAN SINGKAT	5
TABEL-TABEL	10 - 61

DAFTAR TABEL

	Halaman
Tabel 1 : Rata-rata Upah Buruh Tani Mencangkul Di 23 Propinsi Di Indonesia, Tahun 2001 - 2007 (Rupiah/Orang/Setengah Hari)	10
Tabel 2 : Rata-rata Upah Buruh Tani Menanam Di 23 Propinsi Di Indonesia, Tahun 2001 - 2007 (Rupiah/Orang/Setengah Hari)	11
Tabel 3 : Rata-rata Upah Buruh Tani Merambat/Menyiangi Di 23 Propinsi Di Indonesia, Tahun 2001 - 2007 (Rupiah/Orang/Setengah Hari)	12
Tabel 4 : Upah Buruh Tani Pedesaan Dirinci menurut Jenis Pekerjaan Di Propinsi Nanggroe Aceh Darussalam, Tahun 2001 - 2007 (Rupiah/Orang/Setengah Hari)	13
Tabel 5 : Upah Buruh Tani Pedesaan Dirinci menurut Jenis Pekerjaan Di Propinsi Sumatera Utara, Tahun 2001 - 2007 (Rupiah/Orang/Setengah Hari)	15
Tabel 6 : Upah Buruh Tani Pedesaan Dirinci menurut Jenis Pekerjaan Di Propinsi Sumatera Barat, Tahun 2001 - 2007 (Rupiah/Orang/Setengah Hari)	17
Tabel 7 : Upah Buruh Tani Pedesaan Dirinci menurut Jenis Pekerjaan Di Propinsi Riau, Tahun 2001 - 2007 (Rupiah/Orang/Setengah Hari)	19
Tabel 8 : Upah Buruh Tani Pedesaan Dirinci menurut Jenis Pekerjaan Di Propinsi Jambi, Tahun 2001 - 2007 (Rupiah/Orang/Setengah Hari)	21
Tabel 9 : Upah Buruh Tani Pedesaan Dirinci menurut Jenis Pekerjaan Di Propinsi Sumatera Selatan, Tahun 2001 - 2007 (Rupiah/Orang/Setengah Hari)	23
Tabel 10 : Upah Buruh Tani Pedesaan Dirinci menurut Jenis Pekerjaan Di Propinsi Bengkulu, Tahun 2001 - 2007 (Rupiah/Orang/Setengah Hari)	25
Tabel 11 : Upah Buruh Tani Pedesaan Dirinci menurut Jenis Pekerjaan Di Propinsi Lampung, Tahun 2001 - 2007 (Rupiah/Orang/Setengah Hari)	27

Tabel 12	:	Upah Buruh Tani Pedesaan Dirinci menurut Jenis Pekerjaan Di Propinsi Jawa Barat, Tahun 2001 - 2007 (Rupiah/Orang/Setengah Hari)	29
Tabel 13	:	Upah Buruh Tani Pedesaan Dirinci menurut Jenis Pekerjaan Di Propinsi Jawa Tengah, Tahun 2001 - 2007 (Rupiah/Orang/Setengah Hari)	31
Tabel 14	:	Upah Buruh Tani Pedesaan Dirinci menurut Jenis Pekerjaan Di Propinsi D.I. Yogyakarta, Tahun 2001 - 2007 (Rupiah/Orang/Setengah Hari)	33
Tabel 15	:	Upah Buruh Tani Pedesaan Dirinci menurut Jenis Pekerjaan Di Propinsi Jawa Timur, Tahun 2001 - 2007 (Rupiah/Orang/Setengah Hari)	35
Tabel 16	:	Upah Buruh Tani Pedesaan Dirinci menurut Jenis Pekerjaan Di Propinsi Bali, Tahun 2001 - 2007 (Rupiah/Orang/Setengah Hari)	37
Tabel 17	:	Upah Buruh Tani Pedesaan Dirinci menurut Jenis Pekerjaan Di Propinsi Nusa Tenggara Barat Tahun 2001 - 2007 (Rupiah/Orang/Setengah Hari)	39
Tabel 18	:	Upah Buruh Tani Pedesaan Dirinci menurut Jenis Pekerjaan Di Propinsi Nusa Tenggara Timur, Tahun 2001 - 2007 (Rupiah/Orang/Setengah Hari)	41
Tabel 19	:	Upah Buruh Tani Pedesaan Dirinci menurut Jenis Pekerjaan Di Propinsi Kalimantan Barat, Tahun 2001 - 2007 (Rupiah/Orang/Setengah Hari)	43
Tabel 20	:	Upah Buruh Tani Pedesaan Dirinci menurut Jenis Pekerjaan Di Propinsi Kalimantan Tengah, Tahun 2001 - 2007 (Rupiah/Orang/Setengah Hari)	45
Tabel 21	:	Upah Buruh Tani Pedesaan Dirinci menurut Jenis Pekerjaan Di Propinsi Kalimantan Selatan, Tahun 2001 - 2007 (Rupiah/Orang/Setengah Hari)	47
Tabel 22	:	Upah Buruh Tani Pedesaan Dirinci menurut Jenis Pekerjaan Di Propinsi Kalimantan Timur, Tahun 2001 - 2007 (Rupiah/Orang/Setengah Hari)	49
Tabel 23	:	Upah Buruh Tani Pedesaan Dirinci menurut Jenis Pekerjaan Di Propinsi Sulawesi Utara, Tahun 2001 - 2007 (Rupiah/Orang/Setengah Hari)	51

Tabel 24	:	Upah Buruh Tani Pedesaan Dirinci menurut Jenis Pekerjaan Di Propinsi Sulawesi Tengah, Tahun 2001 - 2007 (Rupiah/Orang/Setengah Hari)	53
Tabel 25	:	Upah Buruh Tani Pedesaan Dirinci menurut Jenis Pekerjaan Di Propinsi Sulawesi Selatan, Tahun 2001 - 2007 (Rupiah/Orang/Setengah Hari)	55
Tabel 26	:	Upah Buruh Tani Pedesaan Dirinci menurut Jenis Pekerjaan Di Propinsi Sulawesi Tenggara, Tahun 2001 - 2007 (Rupiah/Orang/Setengah Hari)	57
Tabel 27	:	Upah Buruh Tani Mencangkul Di Pedesaan Dirinci menurut Wilayah Tahun 2001 - 2007 (Rupiah/Orang/Setengah Hari)	59
Tabel 28	:	Upah Buruh Tani Menanam Di Pedesaan Dirinci menurut Wilayah Tahun 2001 - 2007 (Rupiah/Orang/Setengah Hari)	60
Tabel 29	:	Upah Buruh Tani Merambat/Menyiangi Di Pedesaan Dirinci menurut Wilayah Tahun 2000 – 2006 (Rupiah/Orang/Setengah Hari)	61



PENDAHULUAN

1.1 Latar Belakang

Sebagai negara agraris, sektor pertanian memegang peranan yang cukup penting dalam kehidupan perekonomian masyarakat Indonesia, khususnya masyarakat yang tinggal di wilayah pedesaan. Hingga saat ini sebagian besar penduduk Indonesia masih tinggal di pedesaan dan mayoritas menggantungkan hidup mereka pada sektor pertanian.

Jumlah rumah tangga pertanian (tanpa Provinsi Nanggroe Aceh Darussalam) menurut hasil Sensus Pertanian 2003 mencapai sekitar 24,8 juta. Hal tersebut menunjukkan kenaikan sebesar 19,4 persen dibandingkan keadaan pada tahun 1993 yang sekitar 20,8 juta rumah tangga pertanian. Peningkatan yang relatif besar terjadi pada jumlah rumah tangga buruh pertanian (rumah tangga yang ada anggota rumah tangganya menjadi buruh pertanian) yaitu sebesar 49,8 persen dari sekitar 8,9 juta pada tahun 1993 menjadi 13,4 juta pada tahun 2003 (tanpa Provinsi Nanggroe Aceh Darussalam).

Buruh tani sebagai salah satu komponen pada sektor pertanian, mempunyai kontribusi yang cukup besar dalam menentukan keberhasilan sektor ini. Namun pada kenyataannya, keberhasilan sektor pertanian tidak selalu diikuti oleh meningkatnya kesejahteraan buruh tani terutama dalam situasi perekonomian Indonesia saat ini. Hal tersebut disebabkan masih rendahnya upah buruh di Indonesia, sementara di sisi lain harga barang-barang untuk memenuhi kebutuhan hidup sehari-hari semakin tinggi.

Pengumpulan data mengenai upah buruh tani di pedesaan pada Subsektor Tanaman Bahan Makanan merupakan salah satu kegiatan rutin yang dilaksanakan Sub Direktorat Statistik Harga Produsen dan Konsumen Pedesaan. Pengumpulan data tersebut terkait dengan pencacahan Survei Harga Produsen yang dilakukan setiap bulan di seluruh Provinsi di Indonesia kecuali DKI Jakarta.

1.2. Tujuan

Tujuan dari penerbitan publikasi ini adalah untuk mengetahui secara umum dan berkesinambungan tentang kondisi upah buruh tani di pedesaan, khususnya upah untuk jenis pekerjaan mencangkul, menanam, dan menyangi pada subsektor Tanaman Bahan Makanan periode tahun 1999-2005.

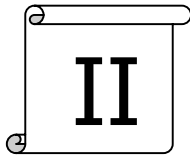
1.3. Ruang Lingkup

Publikasi ini menyajikan data upah dari tiga jenis pekerjaan yaitu mencangkul, menanam, dan menyangi yang dikerjakan buruh tani laki-laki. Ketiga macam pekerjaan di atas merupakan pekerjaan yang banyak dilakukan oleh buruh lepas di pedesaan pada Subsektor Pertanian Tanaman Bahan Makanan. Sebenarnya ada beberapa jenis pekerjaan lain pada subsektor ini seperti memanen, memelihara, dan menjemur, namun diasumsikan bahwa pekerjaan tadi kebanyakan dilakukan oleh pemilik lahan (petani) atau pekerja keluarga yang tidak dibayar, dan walaupun dikerjakan oleh pihak lain biasanya dilakukan dengan sistem borongan atau bagi hasil.

Publikasi upah buruh tani tahun 1999-2005 ini mencakup 23 Provinsi yang terbagi dalam lima wilayah, yaitu :

1. Wilayah Sumatera meliputi Provinsi Nanggroe Aceh Darussalam, Sumatera Utara, Sumatera Barat, Riau, Jambi, Sumatera Selatan, Bengkulu, dan Lampung;
2. Wilayah Jawa meliputi Provinsi Jawa Barat, Jawa Tengah, D.I. Yogyakarta, dan Jawa Timur;
3. Wilayah Bali dan Nusa Tenggara meliputi Provinsi Bali, Nusa Tenggara Barat, Nusa Tenggara Timur;
4. Wilayah Kalimantan meliputi Provinsi Kalimantan Barat, Kalimantan Tengah, Kalimantan Selatan, Kalimantan Timur;
5. Wilayah Sulawesi yang meliputi Provinsi Sulawesi Utara, Sulawesi Tengah, Sulawesi Selatan dan Sulawesi Tenggara.

Pemilihan 23 Provinsi tersebut didasarkan pada dua aspek yaitu mutu data bulanan yang dikumpulkan serta tingkat kontinuitas pengiriman data yang diterima. Dengan demikian, data yang dikumpulkan diharapkan dapat memberi gambaran yang baik mengenai keadaan buruh tani di Indonesia.



KONSEP DAN DEFINISI

Beberapa konsep dan definisi yang digunakan dalam penghitungan upah buruh tani, antara lain :

1. **Buruh Tani** adalah seseorang yang melakukan suatu kegiatan/pekerjaan di sawah atau ladang pertanian dengan tidak menanggung resiko terhadap hasil panen dan bertujuan mendapatkan upah.
Buruh yang disajikan di sini adalah hanya buruh laki-laki dan tidak dikaitkan dengan kriteria umur, tingkat pendidikan dan lain sebagainya.
2. **Upah** adalah balas jasa baik berupa uang atau barang yang diberikan langsung kepada buruh untuk suatu pekerjaan/jasa yang telah dilakukan.
Upah yang disajikan di sini adalah upah yang diberikan dalam bentuk **uang** saja per orang selama setengah hari kerja atau waktu bekerjanya antara 4 sampai dengan 6 jam dalam satu hari.
Upah mencangkul, menanam, dan menyiangi dibatasi hanya untuk buruh yang bekerja di lahan sawah dan tidak mencakup buruh yang bekerja di lahan kering/kebun.
3. **Mencangkul** adalah suatu kegiatan pengolahan lahan dengan menggunakan cangkul.
4. **Menanam** adalah suatu kegiatan penyiapan lahan untuk bibit, penebaran benih sampai dengan penanaman di lahan pertanian.
5. **Menyiangi** adalah kegiatan membersihkan tanaman liar seperti rumput, semanggi, eceng gondok, dan lain sebagainya di antara pokok tanaman pertanian.

3.1. Pengumpulan Data

Pencacahan dan pengumpulan data upah buruh tani dilakukan melalui wawancara langsung dengan responden menggunakan Daftar HP-2.1 (Survei Harga Pedesaan Subsektor Tanaman Bahan Makanan). Pencacahan dilakukan setiap bulan oleh petugas pencacah yaitu Koordinator Statistik Kecamatan (KSK) yang bertugas di masing-masing kecamatan yang terpilih sebagai sampel.

Sejak tahun 2004, data upah yang dicatat dirinci berdasarkan upah berupa uang, makan+minum+rokok, dan lainnya (yang dikonversi ke dalam rupiah) serta jumlah jam kerja dalam satu hari. Namun yang disajikan pada publikasi ini adalah **data upah berupa uang saja dengan jumlah jam kerja antara 4 hingga 6 jam sehari.**

3.2. Pengolahan Data

Dalam menghitung rata-rata upah setiap jenis pekerjaan di masing-masing Provinsi setiap bulan digunakan relatif harga, yakni dengan cara membandingkan upah pada bulan bersangkutan (n) dengan upah pada bulan sebelumnya (n-1), lalu mengalikannya dengan rata-rata upah pada bulan sebelumnya.

Bila menggunakan notasi matematika maka penghitungannya adalah sebagai berikut :

Penghitungan rata-rata upah Provinsi

$$XU_n = \frac{\sum U_{(n)i}}{N}$$

di mana :

- XU_n = Rata-rata upah bulan ke-n
- $U_{(n)i}$ = Upah bulan ke-n kecamatan i
- N = Banyaknya Kecamatan

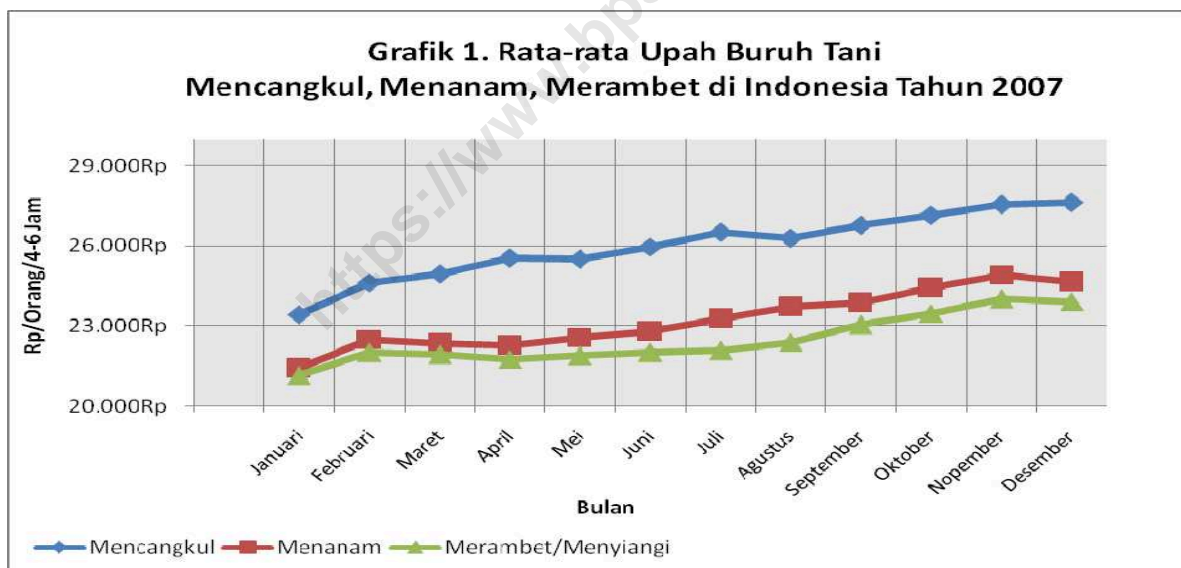
Untuk mendapatkan rata-rata upah untuk setiap tahun maupun rata-rata upah per wilayah digunakan metode rata-rata hitung biasa.

IV

ULASAN SINGKAT

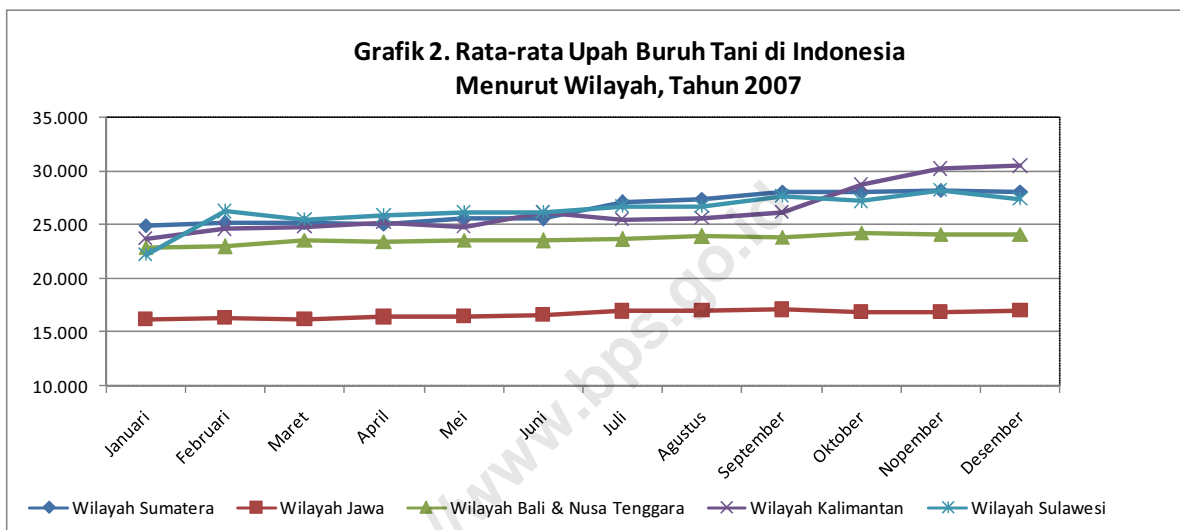
Selama periode Januari-Desember 2007, rata-rata upah buruh tani di Indonesia cenderung mengalami kenaikan, meskipun kenaikan yang terjadi tidak signifikan. Tahun 2007, rata-rata upah buruh tani mengalami kenaikan sebesar 1,32 persen. Kenaikan tertinggi terjadi pada bulan Februari 2007 baik untuk upah mencangkul, menanam, dan menyiangi, masing-masing naik sebesar 5,12 persen, 5,11 persen, dan 4,11 persen.

Rata-rata upah mencangkul, menanam, dan menyiangi memiliki pola yang hampir sama. Rata-rata upah mencangkul pada umumnya lebih tinggi dibandingkan upah menanam dan menyiangi (lihat Grafik 1). Rata-rata upah mencangkul selama tahun 2007 sebesar Rp 25.985,- sedangkan upah menanam dan menyiangi masing-masing sebesar Rp 23.225,- dan Rp 22.466,-



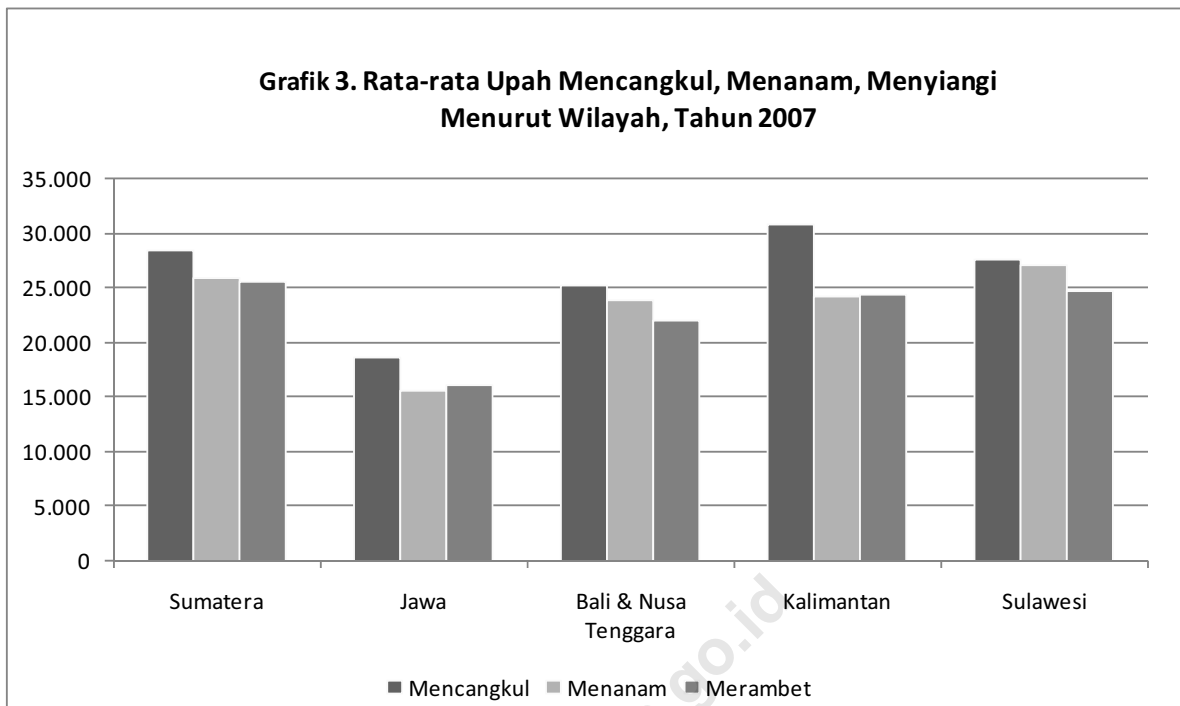
Rata-rata upah buruh tani di Wilayah Jawa lebih rendah bila dibandingkan dengan upah buruh tani di wilayah lain di Indonesia. Rata-rata upah mencangkul di Jawa selama tahun 2007 berkisar antara Rp 15.708,- hingga Rp 21.497,-, rata-rata upah menanam berkisar antara Rp 13.201,- hingga Rp 18.071,- dan upah menyiangi berkisar antara Rp 13.407,- hingga Rp 18.783,-. Rendahnya upah buruh tani di Wilayah Jawa sangat dipengaruhi terutama oleh rendahnya upah buruh tani di Provinsi Jawa Tengah. Rata-rata upah buruh tani (mencangkul, menanam dan

menyiangi) terendah di wilayah Jawa pada tahun 2007, terjadi di Provinsi Jawa Tengah, masing-masing : mencangkul sebesar Rp 15.708,-, menanam sebesar Rp 13.201,- dan menyiangi sebesar Rp 13.407,-. Rata-rata upah tersebut juga merupakan rata-rata upah terendah di Indonesia (Tabel 13). Sedangkan rata-rata upah buruh tani (mencangkul, menanam dan menyiangi) tertinggi di wilayah Jawa pada tahun 2007 terjadi di Provinsi Jawa Barat, masing-masing : mencangkul (Rp 21.497,-), menanam (Rp 18.071,-) dan menyiangi (Rp 18.183,-), dapat dilihat pada Tabel 12.



Rata-rata upah buruh tani (mencangkul, menanam dan menyiangi) tertinggi di tingkat wilayah untuk masing-masing jenis pekerjaan adalah upah mencangkul terjadi di wilayah Kalimantan sebesar Rp 30.632,-, upah menanam terjadi di wilayah Sulawesi sebesar Rp 29.914,- dan upah menyiangi terjadi di wilayah Sumatera sebesar Rp 25.443,-.

Rata-rata upah buruh tani (mencangkul, menanam dan menyiangi) tertinggi di tingkat provinsi untuk masing-masing jenis pekerjaan adalah upah mencangkul terjadi di provinsi Kalimantan Timur sebesar Rp 36.051,- (tabel 22), upah menanam terjadi di provinsi Bali sebesar Rp 33.688,- (tabel 16) dan upah menyiangi terjadi di provinsi Riau sebesar Rp 33.611,- (tabel 7).



Perbedaan antara upah mencangkul, menanam dan menyiangi pada umumnya kecil. Perbedaan yang cukup mencolok antara upah mencangkul - menanam dan mencangkul – menyiangi terjadi di Wilayah Kalimantan masing-masing sebesar 27,47 persen dan 26,37 persen, sedangkan perbedaan tertinggi antara menanam – menyiangi terjadi di Wilayah Sulawesi sebesar 9,37 persen.

**Tabel 1 : Rata-Rata Upah Buruh Tani Mencangkul Di 23 Provinsi Di Indonesia
Tahun 2001 - 2007
(Rupiah/Orang/Setengah hari)**

Provinsi	Tahun						
	2001	2002	2003	2004 *)	2005*)	2006*)	2007*)
(1)	(2)	(3)	(4)	(5)	(6)	(7)	(8)
1. Nanggroe Aceh Darussalam	9.324	10.882	13.275	13.822	14.605	22.823	29.463
2. Sumatera Utara	10.325	12.455	13.393	16.246	20.439	24.250	30.467
3. Sumatera Barat	7.642	10.191	11.821	11.505	17.161	25.423	27.982
4. Riau	10.105	10.623	13.158	19.915**)	25.261	34.164	35.035
5. Jambi	8.681	10.872	12.258	17.382	17.935	26.326	31.019
6. Sumatera Selatan	6.065	7.798	10.533	9.616	18.032	23.668	27.886
7. Bengkulu	8.165	9.151	10.435	10.000	13.144	22.442	22.675
8. Lampung	6.993	8.082	8.372	9.497	12.266	19.085	22.128
9. Jawa Barat	9.049	11.100	12.192	11.315	12.661	18.842	21.497
10. Jawa Tengah	5.936	6.935	7.497	7.814	8.728	12.788	15.708
11. D.I. Yogyakarta	4.488	5.704	6.061	7.907	8.891	13.167	17.342
12. Jawa Timur **)	6.701	7.889	8.678	8.609	9.677	14.853	19.381
13. B a l i	10.894	14.664	17.281	18.698	25.313	24.893	35.461
14. Nusa Tenggara Barat	8.463	10.721	11.182	10.842	12.482	19.560	23.390
15. Nusa Tenggara Timur	5.905	7.071	7.334	8.414	11.528	18.582	20.800
16. Kalimantan Barat	9.016	11.198	13.790	11.018	14.660	21.817	34.852
17. Kalimantan Tengah	7.943	10.761	13.059	9.167	17.667	20.000	26.250
18. Kalimantan Selatan	8.151	9.535	11.174	13.830	15.127	18.633	25.373
19. Kalimantan Timur	14.000	16.253	16.520	13.333	25.000	31.042	36.051
20. Sulawesi Utara	13.485	17.747	18.827	23.497	23.702	27.943	28.416
21. Sulawesi Tengah	5.628	6.540	7.963	14.567	18.300	21.037	24.886
22. Sulawesi Selatan	7.563	9.288	11.655	10.420	17.174	25.897	27.126
23. Sulawesi Tenggara	8.234	10.969	13.567	14.167	18.594	21.486	29.234

*) Menggunakan sistem pengumpulan data upah yang baru dengan satuan rupiah/orang/4-6 jam

***) Revisi publikasi sebelumnya

**Tabel 2: Rata-Rata Upah Buruh Tani Menanam Di 23 Provinsi Di Indonesia
Tahun 2001 - 2007
(Rupiah/Orang/Setengah hari)**

Provinsi	Tahun						
	2001	2002	2003	2004 *)	2005*)	2006*)	2007*)
(1)	(2)	(3)	(4)	(5)	(6)	(7)	(8)
1. Nanggroe Aceh Darussalam	6.866	7.885	9.007	13.903	16.527	22.897	25.472
2. Sumatera Utara	8.339	9.786	11.201	15.154	15.983	22.078	28.606
3. Sumatera Barat	6.871	8.468	10.985	10.762	15.776	21.974	26.582
4. Riau	10.208	10.732	11.735	19.525**)	23.957	30.729	33.028
5. Jambi	8.084	10.569	12.389	17.365	19.167	25.219	28.987
6. Sumatera Selatan	5.229	6.775	8.904	8.546	14.436	19.139	22.879
7. Bengkulu	7.750	9.178	9.875	9.389	12.065	17.346	20.067
8. Lampung	6.381	7.310	7.563	8.456	12.070	16.509	20.704
9. Jawa Barat	7.039	8.106	10.296	10.075	11.604	15.478	18.071
10. Jawa Tengah	4.993	5.727	6.564	6.697	8.334	10.691	13.201
11. D.I. Yogyakarta	3.319	4.065	5.017	6.009	7.286	8.233	15.118
12. Jawa Timur	6.071	7.107	7.421	7.759	8.417	12.352	15.750
13. B a l i	9.171	12.003	15.374	19.958	26.079	32.202	33.688
14. Nusa Tenggara Barat	6.635	8.220	8.703	9.708	9.665	17.764	20.480
15. Nusa Tenggara Timur	5.316	6.571	6.963	8.085	11.250	17.866	20.182
16. Kalimantan Barat	7.618	8.945	9.767	7.512	12.565	14.654	22.109
17. Kalimantan Tengah	7.047	7.047	8.904	8.000	12.708	13.715	22.014
18. Kalimantan Selatan	6.836	8.215	10.262	12.500	14.015	16.784	19.946
19. Kalimantan Timur	8.268	8.968	10.713	10.000	25.000	28.333	32.053
20. Sulawesi Utara	12.149	16.344	17.697	22.888	22.552	27.002	27.865
21. Sulawesi Tengah	5.307	6.454	8.168	14.521	18.514	21.944	25.132
22. Sulawesi Selatan	8.467	10.258	11.108	11.420	16.516	24.904	25.770
23. Sulawesi Tenggara	5.380	7.232	7.244	15.069	17.273	24.667	28.889

*) Menggunakan sistem pengumpulan data upah yang baru dengan satuan rupiah/orang/4-6 jam

***) Revisi publikasi sebelumnya

**Tabel 3: Rata-Rata Upah Buruh Tani Menyiangi Di 23 Provinsi Di Indonesia
Tahun 2001 - 2007
(Rupiah/Orang/Setengah hari)**

Provinsi	Tahun						
	2001	2002	2003	2004 *)	2005*)	2006*)	2007*)
(1)	(2)	(3)	(4)	(5)	(6)	(7)	(8)
1. Nanggroe Aceh Darussalam	6.200	7.143	8.288	10.240	19.968	20.249	25.191
2. Sumatera Utara	8.623	10.085	11.259	13.320	18.302	20.647	27.403
3. Sumatera Barat	7.408	9.498	11.801	11.060	14.950	21.586	25.353
4. Riau	10.248	10.829	12.230	19.942**)	23.167	34.028	33.611
5. Jambi	7.767	10.337	12.305	19.375	25.417	29.167	30.481
6. Sumatera Selatan	4.924	6.094	9.114	9.139	14.904	20.175	22.268
7. Bengkulu	6.592	7.755	7.755	10.000	13.831	17.458	18.975
8. Lampung	5.584	6.380	7.832	9.144	11.892	16.705	20.261
9. Jawa Barat	7.681	9.020	10.306	10.158	10.934	16.712	18.783
10. Jawa Tengah	4.715	5.515	6.658	6.965	7.862	11.218	13.407
11. D.I. Yogyakarta	3.588	4.406	4.821	6.177	7.053	10.913	16.041
12. Jawa Timur	6.683	7.951	8.338	7.966	8.573	12.350	15.937
13. B a l i	10.393	12.671	15.479	19.286	22.083	23.611	26.645
14. Nusa Tenggara Barat	7.360	8.729	9.114	9.027	10.607	17.665	20.215
15. Nusa Tenggara Timur	5.237	6.208	6.387	7.957	9.167	17.125	19.128
16. Kalimantan Barat	6.275	7.663	9.100	8.397	13.374	19.573	24.159
17. Kalimantan Tengah	7.783	9.151	9.681	8.000	12.708	15.625	21.736
18. Kalimantan Selatan	8.038	9.604	10.814	11.328	13.272	16.054	22.217
19. Kalimantan Timur	8.252	10.663	11.499	12.500	30.000	27.083	28.847
20. Sulawesi Utara	13.411	17.226	17.906	22.617	21.914	25.883	28.181
21. Sulawesi Tengah	5.402	6.521	8.168	13.844	17.258	21.118	25.354
22. Sulawesi Selatan	7.585	9.369	11.039	10.339	13.231	21.253	24.481
23. Sulawesi Tenggara	6.346	9.266	10.834	11.309	16.181	20.647	24.374

*) Menggunakan sistem pengumpulan data upah yang baru dengan satuan rupiah/orang/4-6 jam

***) Revisi publikasi sebelumnya

**Tabel 4: Upah Buruh Tani Pedesaan Dirinci Menurut Jenis Pekerjaan
Di Provinsi Nanggroe Aceh Darussalam, Tahun 2001 - 2007
(Rupiah/Orang/Setengah Hari)**

Tahun/Bulan	Jenis pekerjaan		
	Mencangkul	Menanam	Menyiangi
(1)	(2)	(3)	(4)
2001 : Rata-rata	9.324	6.866	6.200
2002 : Rata-rata	10.882	7.885	7.143
2003 : Rata-rata	13.275	9.007	8.288
2004 : Rata-rata *)	13.822	13.903	10.240
Januari	13.278	13.750	10.333
Februari	13.500	13.917	10.417
Maret	13.500	13.917	10.417
April	13.500	13.917	10.417
Mei	14.318	13.917	10.417
Juni	14.318	13.917	10.417
Juli	14.318	13.917	10.417
Agustus	13.827	13.917	10.008
September	13.827	13.917	10.008
Oktober	13.827	13.917	10.008
Nopember	13.827	13.917	10.008
Desember	13.827	13.917	10.008
2005 : Rata-rata *)	14.605	16.527	19.968
Januari	12.500	13.750	15.000
Februari	12.500	13.750	15.000
Maret	12.500	13.750	15.000
April	14.167	16.250	20.000
Mei	14.167	16.250	20.000
Juni	14.167	16.250	20.000
Juli	14.745	16.250	20.000
Agustus	15.554	16.778	20.741
September	15.554	16.778	20.741
Oktober	15.554	16.778	20.741
Nopember	16.831	20.577	26.199
Desember	17.017	21.165	26.199

**Tabel 4: Upah Buruh Tani Pedesaan Dirinci Menurut Jenis Pekerjaan
Di Provinsi Nanggroe Aceh Darussalam, Tahun 2001 - 2007
(Rupiah/Orang/Setengah Hari)**

Lanjutan

Tahun/Bulan	Jenis pekerjaan		
	Mencangkul	Menanam	Menyiangi
(1)	(2)	(3)	(4)
2006 : Rata-rata *)	22.823	22.897	20.249
Januari	21.944	20.143	20.200
Februari	23.056	20.857	19.667
Maret	23.056	20.857	19.667
April	23.056	21.571	19.667
Mei	23.056	23.250	19.667
Juni	23.056	23.250	19.667
Juli	23.056	23.250	19.700
Agustus	23.056	23.250	19.700
September	23.056	24.000	22.000
Oktober	23.611	24.556	22.000
Nopember	21.938	25.563	20.500
Desember	21.938	24.214	20.556
2007 : Rata-rata *)	29.463	25.472	25.191
Januari	27.567	23.750	25.000
Februari	29.281	23.750	25.000
Maret	29.233	24.750	25.556
April	29.714	25.000	24.444
Mei	29.714	25.556	24.444
Juni	28.464	24.750	24.444
Juli	28.464	25.250	24.444
Agustus	27.600	26.875	25.625
September	31.750	27.500	26.250
Oktober	31.231	27.857	26.250
Nopember	30.269	25.313	25.000
Desember	30.269	25.313	25.833

*) Menggunakan sistem pengumpulan data upah yang baru dengan satuan rupiah/orang/4-6 jam

**Tabel 5: Upah Buruh Tani Pedesaan Dirinci Menurut Jenis Pekerjaan
Di Provinsi Sumatera Utara, Tahun 2001 - 2007
(Rupiah/Orang/Setengah Hari)**

Tahun/Bulan	Jenis pekerjaan		
	Mencangkul	Menanam	Menyiangi
(1)	(2)	(3)	(4)
2001 : Rata-rata	10.325	8.339	8.623
2002 : Rata-rata	12.455	9.786	10.085
2003 : Rata-rata	13.393	11.201	11.259
2004 : Rata-rata *)	16.246	15.154	13.320
Januari	15.571	15.125	13.250
Februari	16.286	15.125	13.250
Maret	16.286	15.125	13.250
April	16.286	15.125	13.250
Mei	16.286	15.125	13.250
Juni	16.286	15.125	13.250
Juli	16.286	15.125	13.250
Agustus	16.286	15.125	13.250
September	16.286	15.125	13.250
Oktober	16.286	15.125	13.353
Nopember	16.407	15.301	13.620
Desember	16.407	15.301	13.620
2005 : Rata-rata *)	20.439	15.983	18.302
Januari	20.281	16.188	18.500
Februari	19.344	15.563	17.833
Maret	19.969	15.563	17.833
April	19.675	15.563	17.883
Mei	19.675	15.563	17.883
Juni	19.989	15.563	17.933
Juli	20.119	15.563	17.933
Agustus	19.890	15.563	17.933
September	20.273	15.563	17.933
Oktober	21.119	16.273	18.834
Nopember	22.245	17.384	19.524
Desember	22.691	17.449	19.606

**Tabel 5: Upah Buruh Tani Pedesaan Dirinci Menurut Jenis Pekerjaan
Di Provinsi Sumatera Utara, Tahun 2001 - 2007
(Rupiah/Orang/Setengah Hari)**

Lanjutan

Tahun/Bulan	Jenis pekerjaan		
	Mencangkul	Menanam	Menyiangi
(1)	(2)	(3)	(4)
2006 : Rata-rata *)	24.250	22.078	20.647
Januari	23.462	19.625	18.857
Februari	23.231	20.500	19.857
Maret	23.231	21.000	19.857
April	23.615	21.000	18.625
Mei	23.929	22.200	20.222
Juni	23.964	22.250	20.278
Juli	24.033	22.500	20.750
Agustus	24.423	22.250	21.136
September	25.192	23.250	22.045
Oktober	25.192	23.250	22.045
Nopember	25.192	23.250	22.045
Desember	25.536	23.864	22.045
2007 : Rata-rata *)	30.467	28.606	27.403
Januari	29.040	27.550	26.763
Februari	28.537	27.025	25.447
Maret	29.604	27.658	26.139
April	29.500	28.065	26.614
Mei	29.393	28.773	27.333
Juni	30.448	28.609	27.409
Juli	30.793	28.609	27.409
Agustus	31.310	29.261	28.091
September	31.483	29.261	28.091
Oktober	31.655	29.261	28.091
Nopember	31.655	29.261	28.091
Desember	32.190	29.935	29.357

*) Menggunakan sistem pengumpulan data upah yang baru dengan satuan rupiah/orang/4-6 jam

**Tabel 6 : Upah Buruh Tani Pedesaan Dirinci Menurut Jenis Pekerjaan
Di Provinsi Sumatera Barat, Tahun 2001 - 2007
(Rupiah/Orang/Setengah Hari)**

Tahun/Bulan	Jenis pekerjaan		
	Mencangkul	Menanam	Menyiangi
(1)	(2)	(3)	(4)
2001 : Rata-rata	7.642	6.871	7.408
2002 : Rata-rata	10.191	8.468	9.498
2003 : Rata-rata	11.821	10.985	11.801
2004 : Rata-rata *)	11.505	10.762	11.060
Januari	11.083	10.273	11.563
Februari	11.292	9.818	10.938
Maret	11.292	10.273	10.769
April	11.292	10.273	10.769
Mei	11.292	10.273	10.769
Juni	11.517	10.516	11.031
Juli	11.517	11.246	11.031
Agustus	11.756	11.295	11.031
September	11.756	11.295	11.031
Oktober	11.756	11.295	11.264
Nopember	11.756	11.295	11.264
Desember	11.756	11.295	11.264
2005 : Rata-rata *)	17.161	15.776	14.950
Januari	15.808	14.550	13.417
Februari	16.000	14.550	13.417
Maret	16.000	14.550	13.417
April	16.000	14.550	13.417
Mei	17.419	16.132	15.322
Juni	17.419	16.132	15.322
Juli	17.419	16.132	15.322
Agustus	17.727	16.543	15.686
September	17.727	16.543	15.686
Oktober	18.138	16.543	16.133
Nopember	18.138	16.543	16.133
Desember	18.138	16.543	16.133

**Tabel 6 : Upah Buruh Tani Pedesaan Dirinci Menurut Jenis Pekerjaan
Di Provinsi Sumatera Barat, Tahun 2001 - 2007
(Rupiah/Orang/Setengah Hari)**

Lanjutan

Tahun/Bulan	Jenis pekerjaan		
	Mencangkul	Menanam	Menyiangi
(1)	(2)	(3)	(4)
2006 : Rata-rata *)	25.423	21.974	21.586
Januari	24.100	19.438	19.600
Februari	24.100	19.438	20.100
Maret	24.600	20.063	21.000
April	24.250	21.857	21.136
Mei	24.250	22.000	21.136
Juni	24.950	22.333	21.409
Juli	24.955	22.438	21.409
Agustus	25.950	22.438	21.409
September	25.950	22.438	21.864
Oktober	26.150	22.000	22.045
Nopember	27.682	24.625	23.792
Desember	28.136	24.625	24.136
2007 : Rata-rata *)	27.982	26.582	25.353
Januari	27.192	25.188	24.588
Februari	27.480	25.647	24.889
Maret	27.520	26.118	24.941
April	27.692	26.118	25.059
Mei	28.115	26.412	25.412
Juni	28.115	26.611	25.412
Juli	28.115	26.889	25.412
Agustus	28.115	26.889	25.412
September	28.308	27.167	25.706
Oktober	28.423	27.333	25.706
Nopember	28.404	27.306	25.706
Desember	28.308	27.306	26.000

*) Menggunakan sistem pengumpulan data upah yang baru dengan satuan rupiah/orang/4-6 jam

**Tabel 7 : Upah Buruh Tani Pedesaan Dirinci Menurut Jenis Pekerjaan
Di Provinsi Riau, Tahun 2001 - 2007
(Rupiah/Orang/Setengah Hari)**

Tahun/Bulan	Jenis pekerjaan		
	Mencangkul	Menanam	Menyiangi
(1)	(2)	(3)	(4)
2001 : Rata-rata	10.105	10.208	10.248
2002 : Rata-rata	10.623	10.732	10.829
2003 : Rata-rata	13.158	11.735	12.230
2004 : Rata-rata *)	19.915 **)	19.525 **)	19.942 **)
Januari	17.417	18.000	18.000
Februari	18.500	19.200	19.000
Maret	18.500	19.200	19.000
April	18.000	18.500	18.600
Mei	19.167	20.000	20.500
Juni	19.583	18.333	18.900
Juli	20.583	19.333	20.100
Agustus	20.700	19.200	20.100
September	20.700	19.200	20.100
Oktober	22.750	21.500	22.000
Nopember	22.750	21.500	22.000
Desember	20.333	20.333	21.000
2005 : Rata-rata *)	25.261	23.957	23.167
Januari	24.200	22.750	21.000
Februari	24.200	22.750	21.000
Maret	24.200	22.750	21.000
April	24.841	23.750	23.333
Mei	24.841	23.750	23.333
Juni	25.835	23.750	23.333
Juli	25.835	23.750	23.333
Agustus	25.835	23.750	23.333
September	25.835	23.750	23.333
Oktober	25.835	25.577	25.000
Nopember	25.835	25.577	25.000
Desember	25.835	25.577	25.000

**Tabel 7 : Upah Buruh Tani Pedesaan Dirinci Menurut Jenis Pekerjaan
Di Provinsi Riau, Tahun 2001 - 2007
(Rupiah/Orang/Setengah Hari)**

Lanjutan

Tahun/Bulan	Jenis pekerjaan		
	Mencangkul	Menanam	Menyiangi
(1)	(2)	(3)	(4)
2006 : Rata-rata *)	34.164	30.729	34.028
Januari	34.000	28.750	31.667
Februari	33.833	30.000	33.333
Maret	33.833	30.000	33.333
April	34.667	30.000	33.333
Mei	34.667	30.000	33.333
Juni	32.600	30.000	33.333
Juli	33.600	31.667	35.000
Agustus	33.600	31.667	35.000
September	35.000	31.667	35.000
Oktober	35.000	31.667	35.000
Nopember	35.000	31.667	35.000
Desember	34.167	31.667	35.000
2007 : Rata-rata *)	35.035	33.028	33.611
Januari	31.250	28.333	28.333
Februari	30.000	30.000	30.000
Maret	30.000	30.000	30.000
April	27.500	25.000	25.000
Mei	28.333	28.333	28.333
Juni	28.333	28.333	28.333
Juli	42.000	37.500	40.000
Agustus	42.000	38.000	40.000
September	42.000	37.500	40.000
Oktober	40.250	38.333	38.333
Nopember	39.375	37.500	37.500
Desember	39.375	37.500	37.500

*) Menggunakan sistem pengumpulan data upah yang baru dengan satuan rupiah/orang/4-6 jam

***) Angka revisi publikasi sebelumnya

**Tabel 8 : Upah Buruh Tani Pedesaan Dirinci Menurut Jenis Pekerjaan
Di Provinsi Jambi, Tahun 2001 - 2007
(Rupiah/Orang/Setengah Hari)**

Tahun/Bulan	Jenis pekerjaan		
	Mencangkul	Menanam	Menyiangi
(1)	(2)	(3)	(4)
2001 : Rata-rata	8.681	8.084	7.767
2002 : Rata-rata	10.872	10.569	10.337
2003 : Rata-rata	12.258	12.389	12.305
2004 : Rata-rata *)	17.382	17.365	19.375
Januari	16.250	16.250	15.000
Februari	16.250	16.250	15.000
Maret	16.250	16.250	15.000
April	16.250	16.250	15.000
Mei	16.250	16.250	15.000
Juni	18.162	18.162	22.500
Juli	18.162	18.162	22.500
Agustus	18.162	18.162	22.500
September	18.162	18.162	22.500
Oktober	18.162	18.162	22.500
Nopember	18.162	18.162	22.500
Desember	18.364	18.162	22.500
2005 : Rata-rata *)	17.935	19.167	25.417
Januari	16.500	17.500	22.500
Februari	19.200	20.625	22.500
Maret	19.200	20.625	22.500
April	19.200	20.625	22.500
Mei	19.200	20.625	22.500
Juni	16.500	17.500	22.500
Juli	16.875	17.500	22.500
Agustus	16.875	17.500	22.500
September	17.500	18.750	30.000
Oktober	17.500	18.750	30.000
Nopember	17.500	18.750	30.000
Desember	19.167	21.250	35.000

**Tabel 8 : Upah Buruh Tani Pedesaan Dirinci Menurut Jenis Pekerjaan
Di Provinsi Jambi, Tahun 2001 - 2007
(Rupiah/Orang/Setengah Hari)**

Lanjutan

Tahun/Bulan	Jenis pekerjaan		
	Mencangkul	Menanam	Menyiangi
(1)	(2)	(3)	(4)
2006 : Rata-rata *)	26.326	25.219	29.167
Januari	24.417	24.300	27.500
Februari	25.000	25.000	28.750
Maret	27.000	25.000	28.750
April	27.000	25.000	27.500
Mei	27.500	26.250	30.000
Juni	27.500	26.250	30.000
Juli	27.500	23.333	30.000
Agustus	27.500	26.250	28.750
September	25.000	25.000	30.000
Oktober	25.000	25.000	30.000
Nopember	25.000	25.000	30.000
Desember	27.500	26.250	28.750
2007 : Rata-rata *)	31.019	28.987	30.481
Januari	28.750	28.571	30.000
Februari	28.750	28.125	29.167
Maret	27.857	27.500	28.750
April	30.625	28.125	29.167
Mei	30.625	28.571	30.000
Juni	30.000	27.500	28.750
Juli	30.000	27.143	28.000
Agustus	30.625	28.125	29.167
September	33.556	31.333	32.857
Oktober	33.556	31.333	32.857
Nopember	34.889	31.889	34.625
Desember	33.000	29.625	32.429

*) Menggunakan sistem pengumpulan data upah yang baru dengan satuan rupiah/orang/4-6 jam

**Tabel 9 : Upah Buruh Tani Pedesaan Dirinci Menurut Jenis Pekerjaan
Di Provinsi Sumatera Selatan, Tahun 2001 - 2007
(Rupiah/Orang/Setengah Hari)**

Tahun/Bulan	Jenis pekerjaan		
	Mencangkul	Menanam	Menyiangi
(1)	(2)	(3)	(4)
2001 : Rata-rata	6.065	5.229	4.924
2002 : Rata-rata	7.798	6.775	6.094
2003 : Rata-rata	10.533	8.904	9.114
2004 : Rata-rata *)	9.616	8.546	9.139
Januari	9.591	8.875	9.111
Februari	8.886	7.781	8.194
Maret	8.979	7.896	8.301
April	9.185	8.126	8.481
Mei	9.597	8.547	8.840
Juni	9.891	8.867	9.738
Juli	9.924	8.867	9.738
Agustus	9.808	8.623	9.483
September	9.808	8.623	9.483
Oktober	9.907	8.623	9.483
Nopember	10.087	8.780	9.408
Desember	9.727	8.937	9.408
2005 : Rata-rata *)	18.032	14.534	14.904
Januari	16.386	13.553	14.000
Februari	17.523	13.816	14.556
Maret	17.523	13.842	14.611
April	17.546	13.842	14.583
Mei	17.572	13.842	14.611
Juni	17.842	14.121	14.882
Juli	18.112	14.456	15.044
Agustus	18.564	15.026	15.128
September	18.564	15.088	15.318
Oktober	18.715	15.606	15.160
Nopember	19.016	15.606	15.476
Desember	19.016	15.606	15.476

**Tabel 9 : Upah Buruh Tani Pedesaan Dirinci Menurut Jenis Pekerjaan
Di Provinsi Sumatera Selatan, Tahun 2001 - 2007
(Rupiah/Orang/Setengah Hari)**

Lanjutan

Tahun/Bulan	Jenis pekerjaan		
	Mencangkul	Menanam	Menyiangi
(1)	(2)	(3)	(4)
2006 : Rata-rata *)	23.668	19.139	20.175
Januari	23.833	20.167	19.063
Februari	22.375	18.500	18.611
Maret	22.150	19.125	19.167
April	22.589	19.075	19.942
Mei	22.857	19.450	21.636
Juni	22.333	18.500	21.182
Juli	22.667	18.500	20.667
Agustus	23.912	17.500	19.846
September	24.676	18.438	20.867
Oktober	24.971	18.719	19.656
Nopember	25.441	20.536	20.281
Desember	26.206	21.154	21.188
2007 : Rata-rata *)	27.886	22.879	22.268
Januari	27.406	21.583	20.571
Februari	28.786	23.045	22.115
Maret	27.731	21.900	20.833
April	28.133	22.208	22.708
Mei	27.967	22.208	21.731
Juni	28.321	23.318	22.346
Juli	27.038	24.722	22.346
Agustus	27.767	22.864	21.962
September	27.964	23.150	22.125
Oktober	28.115	22.833	21.500
Nopember	28.962	22.550	23.833
Desember	26.444	24.167	25.143

*) Menggunakan sistem pengumpulan data upah yang baru dengan satuan rupiah/orang/4-6 jam

**Tabel 10 : Upah Buruh Tani Pedesaan Dirinci Menurut Jenis Pekerjaan
Di Provinsi Bengkulu, Tahun 2001 - 2007
(Rupiah/Orang/Setengah Hari)**

Tahun/Bulan	Jenis pekerjaan		
	Mencangkul	Menanam	Menyiangi
(1)	(2)	(3)	(4)
2001 : Rata-rata	8.165	7.750	6.592
2002 : Rata-rata	9.151	9.178	7.755
2003 : Rata-rata	10.435	9.875	7.755
2004 : Rata-rata *)	10.000	9.389	10.000
Januari	10.000	9.333	10.000
Februari	10.000	9.333	10.000
Maret	10.000	9.333	10.000
April	10.000	9.333	10.000
Mei	10.000	9.333	10.000
Juni	10.000	9.333	10.000
Juli	10.000	9.333	10.000
Agustus	10.000	9.333	10.000
September	10.000	9.333	10.000
Oktober	10.000	9.333	10.000
Nopember	10.000	9.333	10.000
Desember	10.000	10.000	10.000
2005 : Rata-rata *)	13.144	12.065	13.831
Januari	10.833	11.667	10.000
Februari	10.833	11.667	10.000
Maret	10.833	11.667	10.000
April	10.833	11.667	12.500
Mei	10.833	11.667	15.000
Juni	14.167	11.667	15.000
Juli	14.167	11.667	15.000
Agustus	14.167	11.667	15.000
September	14.167	11.667	13.421
Oktober	15.632	13.258	16.579
Nopember	15.632	13.258	16.737
Desember	15.632	13.258	16.737

**Tabel 10 : Upah Buruh Tani Pedesaan Dirinci Menurut Jenis Pekerjaan
Di Provinsi Bengkulu, Tahun 2001 - 2007
(Rupiah/Orang/Setengah Hari)**

Lanjutan

Tahun/Bulan	Jenis pekerjaan		
	Mencangkul	Menanam	Menyiangi
(1)	(2)	(3)	(4)
2006 : Rata-rata *)	22.442	17.346	17.458
Januari	22.000	16.750	16.667
Februari	22.000	16.750	16.667
Maret	22.000	16.750	16.667
April	22.500	17.000	17.000
Mei	23.000	17.750	18.000
Juni	23.000	17.750	18.000
Juli	23.000	17.750	18.000
Agustus	23.000	17.750	18.000
September	23.000	17.750	18.000
Oktober	23.000	17.750	18.000
Nopember	21.400	17.200	17.250
Desember	21.400	17.200	17.250
2007 : Rata-rata *)	22.675	20.067	18.975
Januari	21.667	18.167	18.800
Februari	21.667	18.500	18.400
Maret	21.667	18.500	18.400
April	21.667	18.500	18.400
Mei	22.400	20.200	18.000
Juni	22.400	20.200	18.000
Juli	22.833	19.333	18.800
Agustus	23.667	21.000	19.800
September	23.667	21.000	19.800
Oktober	23.667	21.000	19.800
Nopember	23.400	22.200	19.750
Desember	23.400	22.200	19.750

*) Menggunakan sistem pengumpulan data upah yang baru dengan satuan rupiah/orang/4-6 jam

**Tabel 11 : Upah Buruh Tani Pedesaan Dirinci Menurut Jenis Pekerjaan
Di Provinsi Lampung, Tahun 2001 - 2007
(Rupiah/Orang/Setengah Hari)**

Tahun/Bulan	Jenis pekerjaan		
	Mencangkul	Menanam	Menyiangi
(1)	(2)	(3)	(4)
2001 : Rata-rata	6.993	6.381	5.584
2002 : Rata-rata	8.082	7.310	6.380
2003 : Rata-rata	8.372	7.563	7.832
2004 : Rata-rata *)	9.497	8.456	9.144
Januari	9.333	7.583	7.250
Februari	9.611	8.083	8.250
Maret	9.722	8.493	8.728
April	9.222	8.088	9.058
Mei	8.944	8.088	10.352
Juni	9.444	8.493	9.144
Juli	9.444	8.493	9.144
Agustus	9.246	8.697	9.394
September	9.303	8.697	9.394
Oktober	9.418	8.920	9.671
Nopember	10.164	8.920	9.671
Desember	10.113	8.920	9.671
2005 : Rata-rata *)	12.266	12.070	11.892
Januari	11.769	9.357	10.500
Februari	11.769	9.357	10.500
Maret	11.962	11.857	11.889
April	12.000	11.286	11.444
Mei	12.192	12.000	11.444
Juni	12.277	12.392	11.561
Juli	12.277	12.392	12.342
Agustus	12.277	13.176	12.342
September	12.277	13.176	12.342
Oktober	12.782	14.113	13.114
Nopember	12.782	12.830	12.579
Desember	12.833	12.899	12.647

**Tabel 11 : Upah Buruh Tani Pedesaan Dirinci Menurut Jenis Pekerjaan
Di Provinsi Lampung, Tahun 2001 - 2007
(Rupiah/Orang/Setengah Hari)**

Lanjutan

Tahun/Bulan	Jenis pekerjaan		
	Mencangkul	Menanam	Menyiangi
(1)	(2)	(3)	(4)
2006 : Rata-rata *)	19.085	16.509	16.705
Januari	17.591	15.400	15.563
Februari	17.591	15.400	15.563
Maret	17.850	17.375	15.563
April	18.417	16.400	16.056
Mei	18.833	16.400	16.200
Juni	18.667	16.400	16.700
Juli	19.083	16.400	17.444
Agustus	19.154	16.167	17.200
September	19.538	16.167	17.500
Oktober	20.167	17.000	17.556
Nopember	20.583	17.000	17.556
Desember	21.550	18.000	17.556
2007 : Rata-rata *)	22.128	20.704	20.261
Januari	20.684	18.625	18.912
Februari	20.500	18.308	18.925
Maret	20.750	19.846	19.395
April	21.650	20.500	19.794
Mei	21.775	20.708	19.794
Juni	22.188	20.150	20.393
Juli	22.500	20.650	20.722
Agustus	22.237	20.650	20.176
September	22.237	21.150	20.188
Oktober	23.167	22.222	21.344
Nopember	23.789	22.778	21.656
Desember	24.059	22.857	21.833

*) Menggunakan sistem pengumpulan data upah yang baru dengan satuan rupiah/orang/4-6 jam

**Tabel 12 : Upah Buruh Tani Pedesaan Dirinci Menurut Jenis Pekerjaan
Di Provinsi Jawa Barat, Tahun 2001 - 2007
(Rupiah/Orang/Setengah Hari)**

Tahun/Bulan	Jenis pekerjaan		
	Mencangkul	Menanam	Menyiangi
(1)	(2)	(3)	(4)
2001 : Rata-rata	9.049	7.039	7.681
2002 : Rata-rata	11.100	8.106	9.020
2003 : Rata-rata	12.192	10.296	10.306
2004 : Rata-rata *)	11.315	10.075	10.158
Januari	11.174	9.864	9.647
Februari	11.146	9.705	9.814
Maret	11.168	9.705	9.931
April	11.131	9.705	9.901
Mei	11.225	10.189	10.207
Juni	11.311	10.189	10.190
Juli	11.311	10.189	10.207
Agustus	11.351	10.189	10.303
September	11.388	10.189	10.399
Oktober	11.470	10.189	10.434
Nopember	11.470	10.189	10.434
Desember	11.636	10.605	10.434
2005 : Rata-rata *)	12.661	11.604	10.934
Januari	12.191	11.315	10.741
Februari	12.266	11.326	10.750
Maret	12.405	11.203	10.791
April	12.442	11.272	10.881
Mei	12.422	11.436	10.857
Juni	12.518	11.436	10.889
Juli	12.578	11.654	10.898
Agustus	12.622	11.436	10.863
September	12.656	11.575	11.064
Oktober	13.058	11.915	10.965
Nopember	13.301	12.088	11.182
Desember	13.478	12.597	11.332

**Tabel 12 : Upah Buruh Tani Pedesaan Dirinci Menurut Jenis Pekerjaan
Di Provinsi Jawa Barat, Tahun 2001 - 2007
(Rupiah/Orang/Setengah Hari)**

Lanjutan

Tahun/Bulan	Jenis pekerjaan		
	Mencangkul	Menanam	Menyiangi
(1)	(2)	(3)	(4)
2006 : Rata-rata *)	18.842	15.478	16.712
Januari	18.299	15.054	15.519
Februari	18.371	14.465	16.323
Maret	18.344	14.537	15.791
April	18.639	15.131	16.232
Mei	18.673	15.326	16.655
Juni	18.996	15.439	17.019
Juli	18.766	15.314	17.196
Agustus	18.717	15.462	17.400
September	18.844	15.310	16.804
Oktober	19.451	16.295	17.490
Nopember	19.376	15.774	17.021
Desember	19.628	17.631	17.094
2007 : Rata-rata *)	21.497	18.071	18.783
Januari	20.793	17.869	18.843
Februari	21.472	18.225	18.719
Maret	21.325	17.486	18.425
April	21.073	17.333	18.333
Mei	21.156	17.406	18.643
Juni	21.495	17.750	19.308
Juli	21.817	18.571	18.890
Agustus	21.605	18.765	19.267
September	21.774	18.703	19.333
Oktober	21.817	18.424	18.956
Nopember	21.724	17.970	18.119
Desember	21.911	18.352	18.566

*) Menggunakan sistem pengumpulan data upah yang baru dengan satuan rupiah/orang/4-6 jam

**Tabel 13: Upah Buruh Tani Pedesaan Dirinci Menurut Jenis Pekerjaan
Di Provinsi Jawa Tengah, Tahun 2001 - 2007
(Rupiah/Orang/Setengah Hari)**

Tahun/Bulan	Jenis pekerjaan		
	Mencangkul	Menanam	Menyiangi
(1)	(2)	(3)	(4)
2001 : Rata-rata	5.936	4.993	4.715
2002 : Rata-rata	6.935	5.727	5.515
2003 : Rata-rata	7.497	6.564	6.658
2004 : Rata-rata *)	7.814	6.697	6.965
Januari	7.431	6.358	6.716
Februari	7.569	6.486	6.775
Maret	7.638	6.469	6.848
April	7.527	6.535	6.753
Mei	7.610	6.583	6.805
Juni	7.751	6.633	6.857
Juli	7.914	6.693	6.967
Agustus	8.022	6.826	7.085
September	8.043	6.865	7.110
Oktober	8.013	6.865	7.126
Nopember	8.092	6.976	7.264
Desember	8.154	7.071	7.274
2005 : Rata-rata *)	8.728	8.334	7.862
Januari	8.319	7.651	7.484
Februari	8.434	7.953	7.659
Maret	8.575	8.047	7.743
April	8.629	8.226	7.748
Mei	8.646	8.226	7.776
Juni	8.686	8.356	7.876
Juli	8.722	8.449	7.887
Agustus	8.735	8.458	7.893
September	8.744	8.468	7.904
Oktober	8.991	8.593	8.037
Nopember	9.123	8.788	8.145
Desember	9.128	8.788	8.197

**Tabel 13: Upah Buruh Tani Pedesaan Dirinci Menurut Jenis Pekerjaan
Di Provinsi Jawa Tengah, Tahun 2001 - 2007
(Rupiah/Orang/Setengah Hari)**

Lanjutan

Tahun/Bulan	Jenis pekerjaan		
	Mencangkul	Menanam	Menyiangi
(1)	(2)	(3)	(4)
2006 : Rata-rata *)	12.788	10.691	11.218
Januari	12.244	9.626	10.524
Februari	12.544	10.430	11.135
Maret	12.721	10.539	11.398
April	12.814	10.539	11.448
Mei	12.860	10.621	11.473
Juni	12.869	10.746	11.460
Juli	12.820	10.746	11.327
Agustus	12.740	10.478	11.123
September	12.788	10.765	11.230
Oktober	12.881	10.765	11.176
Nopember	13.076	11.479	11.317
Desember	13.096	11.554	11.009
2007 : Rata-rata *)	15.708	13.201	13.407
Januari	15.559	13.782	13.301
Februari	15.398	13.329	13.289
Maret	15.509	12.991	13.255
April	15.622	13.185	13.441
Mei	15.488	13.163	13.449
Juni	15.276	12.777	12.978
Juli	15.914	13.295	13.605
Agustus	15.991	13.300	13.683
September	15.896	13.180	13.661
Oktober	15.641	12.844	13.279
Nopember	16.065	13.250	13.529
Desember	16.139	13.313	13.416

*) Menggunakan sistem pengumpulan data upah yang baru dengan satuan rupiah/orang/4-6 jam

**Tabel 14 : Upah Buruh Tani Pedesaan Dirinci Menurut Jenis Pekerjaan
Di Provinsi Daerah Istimewa Yogyakarta, Tahun 2001 - 2007
(Rupiah/Orang/Setengah Hari)**

Tahun/Bulan	Jenis pekerjaan		
	Mencangkul	Menanam	Menyiangi
(1)	(2)	(3)	(4)
2001 : Rata-rata	4.488	3.319	3.588
2002 : Rata-rata	5.704	4.065	4.406
2003 : Rata-rata	6.061	5.017	4.821
2004 : Rata-rata *)	7.907	6.009	6.177
Januari	7.462	5.833	5.611
Februari	7.808	5.833	6.167
Maret	7.808	5.833	6.167
April	7.808	5.833	6.167
Mei	7.808	6.020	6.167
Juni	7.808	6.020	6.167
Juli	7.808	6.020	6.167
Agustus	7.808	6.020	6.167
September	7.987	6.020	6.167
Oktober	8.309	6.020	6.252
Nopember	8.237	6.330	6.464
Desember	8.237	6.330	6.464
2005 : Rata-rata *)	8.891	7.286	7.053
Januari	8.464	7.286	6.909
Februari	8.464	7.286	6.909
Maret	8.464	7.286	6.909
April	8.750	7.286	7.091
Mei	8.857	7.286	7.091
Juni	8.893	7.286	7.091
Juli	8.855	7.286	7.091
Agustus	8.855	7.286	7.091
September	8.855	7.286	7.091
Oktober	9.235	7.286	7.091
Nopember	9.425	7.286	7.091
Desember	9.577	7.286	7.182

**Tabel 14 : Upah Buruh Tani Pedesaan Dirinci Menurut Jenis Pekerjaan
Di Provinsi Daerah Istimewa Yogyakarta, Tahun 2001 - 2007
(Rupiah/Orang/Setengah Hari)**

Lanjutan

Tahun/Bulan	Jenis pekerjaan		
	Mencangkul	Menanam	Menyiangi
(1)	(2)	(3)	(4)
2006 : Rata-rata *)	13.167	8.233	10.913
Januari	12.143	9.000	9.950
Februari	12.643	9.000	9.950
Maret	11.875	8.800	10.056
April	12.292	8.000	10.500
Mei	13.000	8.000	11.150
Juni	13.458	8.000	11.150
Juli	13.458	8.000	11.150
Agustus	13.458	8.000	11.150
September	13.458	8.000	11.350
Oktober	13.654	8.000	11.350
Nopember	13.792	8.000	11.600
Desember	14.769	8.000	11.600
2007 : Rata-rata *)	17.342	15.118	16.041
Januari	16.650	14.000	14.542
Februari	16.500	13.944	15.174
Maret	16.517	13.944	15.591
April	17.250	14.500	15.818
Mei	17.259	15.056	16.000
Juni	17.567	15.333	16.391
Juli	17.667	15.333	16.391
Agustus	17.883	15.889	16.864
September	17.643	16.100	16.571
Oktober	17.724	16.100	16.571
Nopember	17.724	16.100	16.262
Desember	17.724	15.111	16.318

*) Menggunakan sistem pengumpulan data upah yang baru dengan satuan rupiah/orang/4-6 jam

**Tabel 15 : Upah Buruh Tani Pedesaan Dirinci Menurut Jenis Pekerjaan
Di Provinsi Jawa Timur, Tahun 2001 - 2007
(Rupiah/Orang/Setengah Hari)**

Tahun/Bulan	Jenis pekerjaan		
	Mencangkul	Menanam	Menyiangi
(1)	(2)	(3)	(4)
2001 : Rata-rata	6.701	6.071	6.683
2002 : Rata-rata	7.889	7.107	7.951
2003 : Rata-rata	8.678	7.421	8.338
2004 : Rata-rata *)	8.609	7.759	7.966
Januari	8.240	7.454	7.591
Februari	8.359	7.517	7.635
Maret	8.458	7.602	7.749
April	8.438	7.569	7.733
Mei	8.499	7.621	7.816
Juni	8.625	7.726	7.947
Juli	8.695	7.883	8.131
Agustus	8.748	7.940	8.171
September	8.790	7.962	8.203
Oktober	8.841	7.984	8.203
Nopember	8.787	7.973	8.207
Desember	8.831	7.876	8.203
2005 : Rata-rata *)	9.677	8.417	8.573
Januari	9.162	8.275	8.122
Februari	9.284	8.382	8.228
Maret	9.480	8.331	8.429
April	9.459	8.319	8.449
Mei	9.545	8.276	8.476
Juni	9.658	8.344	8.576
Juli	9.666	8.369	8.598
Agustus	9.666	8.382	8.616
September	9.673	8.297	8.566
Oktober	9.995	8.560	8.839
Nopember	10.205	8.754	9.034
Desember	10.331	8.719	8.945

**Tabel 15 : Upah Buruh Tani Pedesaan Dirinci Menurut Jenis Pekerjaan
Di Provinsi Jawa Timur, Tahun 2001 - 2007
(Rupiah/Orang/Setengah Hari)**

Lanjutan

Tahun/Bulan	Jenis pekerjaan		
	Mencangkul	Menanam	Menyiangi
(1)	(2)	(3)	(4)
2006 : Rata-rata ^{*)}	14.853	12.352	12.350
Januari	14.309	11.934	11.995
Februari	14.349	12.006	12.067
Maret	14.538	12.226	12.232
April	14.603	12.395	12.226
Mei	14.890	12.331	12.299
Juni	14.615	12.091	12.217
Juli	15.137	12.559	12.505
Agustus	15.174	12.560	12.422
September	15.089	12.545	12.371
Oktober	15.044	12.456	12.449
Nopember	15.128	12.307	12.523
Desember	15.356	12.817	12.891
2007 : Rata-rata ^{*)}	19.381	15.750	15.937
Januari	18.739	15.253	15.303
Februari	18.953	15.406	15.410
Maret	19.175	15.246	15.616
April	19.114	15.598	15.792
Mei	19.208	15.589	15.828
Juni	19.460	15.493	15.861
Juli	19.678	16.146	16.110
Agustus	19.429	15.795	16.035
September	19.711	16.102	16.415
Oktober	19.189	15.960	15.945
Nopember	19.678	15.954	16.271
Desember	20.235	16.458	16.654

^{*)} Menggunakan sistem pengumpulan data upah yang baru dengan satuan rupiah/orang/4-6 jam

**Tabel 16 : Upah Buruh Tani Pedesaan Dirinci Menurut Jenis Pekerjaan
Di Provinsi B a l i, Tahun 2001 - 2007
(Rupiah/Orang/Setengah Hari)**

Tahun/Bulan	Jenis pekerjaan		
	Mencangkul	Menanam	Menyiangi
(1)	(2)	(3)	(4)
2001 : Rata-rata	10.894	9.171	10.393
2002 : Rata-rata	14.664	12.003	12.671
2003 : Rata-rata	17.281	15.374	15.479
2004 : Rata-rata *)	18.698	19.958	19.286
Januari	18.125	19.500	18.750
Februari	18.750	20.000	18.750
Maret	18.750	20.000	18.750
April	18.750	20.000	18.750
Mei	18.750	20.000	18.750
Juni	18.750	20.000	18.750
Juli	18.750	20.000	18.750
Agustus	18.750	20.000	18.750
September	18.750	20.000	19.821
Oktober	18.750	20.000	19.821
Nopember	18.750	20.000	20.893
Desember	18.750	20.000	20.893
2005 : Rata-rata *)	25.313	26.079	22.083
Januari	25.000	26.875	22.083
Februari	25.000	26.875	22.083
Maret	25.000	26.186	22.083
April	25.000	25.562	22.083
Mei	25.000	25.562	22.083
Juni	25.000	25.562	22.083
Juli	25.000	25.562	22.083
Agustus	25.000	25.562	22.083
September	25.000	25.562	22.083
Oktober	26.250	26.546	22.083
Nopember	26.250	26.546	22.083
Desember	26.250	26.546	22.083

**Tabel 16 : Upah Buruh Tani Pedesaan Dirinci Menurut Jenis Pekerjaan
Di Provinsi B a l i, Tahun 2001 - 2007
(Rupiah/Orang/Setengah Hari)**

Lanjutan

Tahun/Bulan	Jenis pekerjaan		
	Mencangkul	Menanam	Menyiangi
(1)	(2)	(3)	(4)
2006 : Rata-rata *)	24.893	32.202	23.611
Januari	25.789	30.714	25.000
Februari	26.053	30.714	25.000
Maret	24.688	32.000	23.333
April	24.231	32.500	23.333
Mei	25.000	32.500	23.333
Juni	25.000	32.500	23.333
Juli	25.000	32.500	23.333
Agustus	24.615	32.500	23.333
September	24.615	32.500	23.333
Oktober	24.615	32.500	23.333
Nopember	24.615	33.000	23.333
Desember	24.500	32.500	23.333
2007 : Rata-rata *)	35.461	33.688	26.645
Januari	31.434	29.862	26.500
Februari	32.091	30.486	26.583
Maret	32.790	31.151	26.273
April	33.505	31.830	26.273
Mei	34.235	32.524	26.273
Juni	34.981	33.232	26.091
Juli	35.744	33.957	25.909
Agustus	36.523	34.697	27.500
September	37.319	35.453	27.083
Oktober	38.132	36.225	27.083
Nopember	38.963	37.015	27.083
Desember	39.812	37.822	27.083

*) Menggunakan sistem pengumpulan data upah yang baru dengan satuan rupiah/orang/4-6 jam

**Tabel 17: Upah Buruh Tani Pedesaan Dirinci Menurut Jenis Pekerjaan
Di Provinsi Nusa Tenggara Barat, Tahun 2001 - 2007
(Rupiah/Orang/Setengah Hari)**

Tahun/Bulan	Jenis pekerjaan		
	Mencangkul	Menanam	Menyiangi
(1)	(2)	(3)	(4)
2001 : Rata-rata	8.463	6.635	7.360
2002 : Rata-rata	10.721	8.220	8.729
2003 : Rata-rata	11.182	8.703	9.114
2004 : Rata-rata *)	10.842	9.708	9.027
Januari	10.500	9.429	8.722
Februari	10.500	9.500	8.778
Maret	10.857	9.500	9.036
April	11.110	9.786	9.265
Mei	11.339	9.786	9.210
Juni	10.938	9.786	8.879
Juli	10.298	9.786	8.879
Agustus	10.298	9.786	8.879
September	10.867	9.786	8.989
Oktober	10.753	9.786	8.886
Nopember	11.322	9.786	9.400
Desember	11.322	9.786	9.400
2005 : Rata-rata *)	12.482	9.665	10.607
Januari	11.450	9.389	9.409
Februari	11.450	9.500	9.500
Maret	11.750	8.903	9.591
April	11.750	9.022	9.682
Mei	11.750	8.903	9.873
Juni	12.250	9.142	10.111
Juli	12.250	9.142	10.111
Agustus	12.429	9.261	10.222
September	12.429	9.261	10.778
Oktober	13.833	10.575	12.278
Nopember	14.334	11.173	12.833
Desember	14.110	11.711	12.893

**Tabel 17: Upah Buruh Tani Pedesaan Dirinci Menurut Jenis Pekerjaan
Di Provinsi Nusa Tenggara Barat, Tahun 2001 - 2007
(Rupiah/Orang/Setengah Hari)**

Lanjutan

Tahun/Bulan	Jenis pekerjaan		
	Mencangkul	Menanam	Menyiangi
(1)	(2)	(3)	(4)
2006 : Rata-rata *)	19.560	17.764	17.665
Januari	16.900	16.214	15.167
Februari	17.150	16.429	15.389
Maret	19.500	17.550	17.346
April	19.500	17.550	17.958
Mei	19.500	17.550	17.231
Juni	19.500	17.550	17.538
Juli	20.250	18.682	18.429
Agustus	20.250	18.682	18.429
September	20.464	18.682	18.500
Oktober	20.308	18.300	18.192
Nopember	20.750	18.556	19.300
Desember	20.650	17.429	18.500
2007 : Rata-rata *)	23.390	20.480	20.215
Januari	22.133	19.538	19.067
Februari	22.286	19.500	19.000
Maret	23.192	19.591	19.464
April	23.231	19.545	19.154
Mei	22.643	19.818	20.250
Juni	23.577	20.650	20.125
Juli	24.455	20.611	20.182
Agustus	25.109	21.079	20.587
September	22.929	20.650	20.667
Oktober	23.957	22.588	21.227
Nopember	23.583	21.341	21.447
Desember	23.583	20.850	21.417

*) Menggunakan sistem pengumpulan data upah yang baru dengan satuan rupiah/orang/4-6 jam

**Tabel 18 : Upah Buruh Tani Pedesaan Dirinci Menurut Jenis Pekerjaan
Di Provinsi Nusa Tenggara Timur, Tahun 2001 - 2007
(Rupiah/Orang/Setengah Hari)**

Tahun/Bulan	Jenis pekerjaan		
	Mencangkul	Menanam	Menyiangi
(1)	(2)	(3)	(4)
2001 : Rata-rata	5.905	5.316	5.237
2002 : Rata-rata	7.071	6.571	6.208
2003 : Rata-rata	7.334	6.963	6.387
2004 : Rata-rata *)	8.414	8.085	7.957
Januari	8.125	7.700	7.800
Februari	8.125	7.800	7.800
Maret	8.125	7.800	7.800
April	8.125	7.800	7.800
Mei	8.125	7.800	7.800
Juni	8.125	7.800	7.800
Juli	8.125	7.800	7.800
Agustus	8.015	7.800	7.674
September	8.564	7.800	7.674
Oktober	8.564	7.800	7.674
Nopember	9.475	9.561	8.932
Desember	9.475	9.561	8.932
2005 : Rata-rata *)	11.560	11.227	9.152
Januari	12.500	10.000	8.333
Februari	12.500	10.000	8.333
Maret	12.750	11.500	9.333
April	11.176	11.500	9.333
Mei	11.176	11.500	9.333
Juni	11.176	11.500	9.333
Juli	11.176	11.500	9.333
Agustus	11.176	11.500	9.333
September	11.176	11.500	9.333
Oktober	11.176	11.500	9.333
Nopember	11.176	11.500	9.333
Desember	11.176	11.500	9.333

**Tabel 18 : Upah Buruh Tani Pedesaan Dirinci Menurut Jenis Pekerjaan
Di Provinsi Nusa Tenggara Timur, Tahun 2001 - 2007
(Rupiah/Orang/Setengah Hari)**

Lanjutan

Tahun/Bulan	Jenis pekerjaan		
	Mencangkul	Menanam	Menyiangi
(1)	(2)	(3)	(4)
2006 : Rata-rata *)	18.582	17.866	17.125
Januari	16.875	17.700	15.833
Februari	17.333	17.800	16.750
Maret	18.000	17.000	16.357
April	18.000	17.000	16.357
Mei	18.000	17.000	16.357
Juni	18.000	17.000	16.357
Juli	18.556	18.400	16.714
Agustus	20.222	17.900	16.357
September	19.111	17.900	16.357
Oktober	19.444	19.333	17.583
Nopember	19.444	18.000	18.600
Desember	20.000	19.357	21.875
2007 : Rata-rata *)	20.800	20.182	19.128
Januari	19.500	19.917	18.167
Februari	20.250	19.500	18.000
Maret	21.300	20.250	18.917
April	22.200	20.300	18.500
Mei	22.200	20.800	18.357
Juni	21.000	19.833	18.500
Juli	21.000	19.833	18.500
Agustus	19.313	20.000	19.400
September	20.222	20.750	20.300
Oktober	20.222	20.750	20.300
Nopember	20.222	20.750	20.300
Desember	22.167	19.500	20.300

*) Menggunakan sistem pengumpulan data upah yang baru dengan satuan rupiah/orang/4-6 jam

**Tabel 19 : Upah Buruh Tani Pedesaan Dirinci Menurut Jenis Pekerjaan
Di Provinsi Kalimantan Barat, Tahun 2001 - 2007
(Rupiah/Orang/Setengah Hari)**

Tahun/Bulan	Jenis pekerjaan		
	Mencangkul	Menanam	Menyiangi
(1)	(2)	(3)	(4)
2001 : Rata-rata	9.016	7.618	6.275
2002 : Rata-rata	11.198	8.945	7.663
2003 : Rata-rata	13.790	9.767	9.100
2004 : Rata-rata *)	11.018	7.512	8.397
Januari	10.714	7.333	7.917
Februari	10.786	7.333	8.417
Maret	11.071	7.333	8.417
April	11.071	7.333	8.417
Mei	11.071	7.333	8.417
Juni	11.071	7.333	8.417
Juli	11.071	7.333	8.417
Agustus	11.071	7.333	8.417
September	11.071	7.792	8.417
Oktober	11.071	7.792	8.417
Nopember	11.071	7.944	8.417
Desember	11.071	7.944	8.676
2005 : Rata-rata *)	14.660	12.565	13.374
Januari	14.063	12.429	12.643
Februari	14.063	12.429	12.643
Maret	14.063	12.429	13.357
April	14.143	12.429	13.357
Mei	14.143	12.429	13.357
Juni	14.143	12.429	13.357
Juli	14.627	12.538	13.462
Agustus	14.627	12.538	13.462
September	14.627	12.538	13.462
Oktober	15.435	12.705	13.567
Nopember	15.759	12.705	13.567
Desember	16.226	13.184	14.254

**Tabel 19 : Upah Buruh Tani Pedesaan Dirinci Menurut Jenis Pekerjaan
Di Provinsi Kalimantan Barat, Tahun 2001 - 2007
(Rupiah/Orang/Setengah Hari)**

Lanjutan

Tahun/Bulan	Jenis pekerjaan		
	Mencangkul	Menanam	Menyiangi
(1)	(2)	(3)	(4)
2006 : Rata-rata *)	21.817	14.654	19.573
Januari	19.556	13.500	18.200
Februari	21.100	13.500	18.200
Maret	21.100	13.500	18.200
April	21.100	13.500	18.200
Mei	21.909	14.200	20.143
Juni	21.909	14.200	20.143
Juli	21.909	13.500	19.063
Agustus	21.909	15.857	20.278
September	21.909	15.857	20.278
Oktober	23.300	15.857	20.833
Nopember	23.000	16.125	20.611
Desember	23.100	16.250	20.722
2007 : Rata-rata *)	34.852	22.109	24.159
Januari	29.036	20.556	25.150
Februari	27.808	20.556	24.056
Maret	30.500	20.714	23.313
April	38.300	23.125	26.278
Mei	36.536	19.500	23.357
Juni	36.269	19.500	21.417
Juli	36.269	19.500	21.417
Agustus	39.500	23.857	21.700
September	36.100	24.000	24.786
Oktober	36.344	24.667	25.438
Nopember	36.406	24.667	26.500
Desember	35.156	24.667	26.500

*) Menggunakan sistem pengumpulan data upah yang baru dengan satuan rupiah/orang/4-6 jam

**Tabel 20 : Upah Buruh Tani Pedesaan Dirinci Menurut Jenis Pekerjaan
Di Provinsi Kalimantan Tengah, Tahun 2001 - 2007
(Rupiah/Orang/Setengah Hari)**

Tahun/Bulan	Jenis pekerjaan		
	Mencangkul	Menanam	Menyiangi
(1)	(2)	(3)	(4)
2001 : Rata-rata	7.943	7.047	7.783
2002 : Rata-rata	10.761	7.047	9.151
2003 : Rata-rata	13.059	8.904	9.681
2004 : Rata-rata *)	9.167	8.000	8.000
Januari	10.000	8.000	8.000
Februari	10.000	8.000	8.000
Maret	10.000	8.000	8.000
April	10.000	8.000	8.000
Mei	10.000	8.000	8.000
Juni	10.000	8.000	8.000
Juli	10.000	8.000	8.000
Agustus	8.000	8.000	8.000
September	8.000	8.000	8.000
Oktober	8.000	8.000	8.000
Nopember	8.000	8.000	8.000
Desember	8.000	8.000	8.000
2005 : Rata-rata *)	17.667	12.708	12.708
Januari	17.667	12.500	12.500
Februari	17.667	12.500	12.500
Maret	17.667	12.500	12.500
April	17.667	12.500	12.500
Mei	17.667	12.500	12.500
Juni	17.667	12.500	12.500
Juli	17.667	12.500	12.500
Agustus	17.667	12.500	12.500
September	17.667	12.500	12.500
Oktober	17.667	12.500	12.500
Nopember	17.667	12.500	12.500
Desember	17.667	15.000	15.000

**Tabel 20 : Upah Buruh Tani Pedesaan Dirinci Menurut Jenis Pekerjaan
Di Provinsi Kalimantan Tengah, Tahun 2001 - 2007
(Rupiah/Orang/Setengah Hari)**

Lanjutan

Tahun/Bulan	Jenis pekerjaan		
	Mencangkul	Menanam	Menyiangi
(1)	(2)	(3)	(4)
2006 : Rata-rata *)	20.000	13.715	15.625
Januari	20.000	13.250	12.500
Februari	20.000	13.250	15.000
Maret	20.000	13.250	15.000
April	20.000	13.250	15.000
Mei	20.000	13.250	15.000
Juni	20.000	13.250	15.000
Juli	20.000	16.000	20.000
Agustus	20.000	16.000	20.000
September	20.000	16.000	20.000
Oktober	20.000	13.750	15.000
Nopember	20.000	11.667	12.500
Desember	20.000	11.667	12.500
2007 : Rata-rata *)	26.250	22.014	21.736
Januari	23.333	17.500	20.000
Februari	23.333	18.333	21.667
Maret	23.333	18.333	21.667
April	25.000	15.000	17.500
Mei	26.667	20.000	20.000
Juni	26.667	20.000	20.000
Juli	26.667	20.000	20.000
Agustus	26.667	20.000	20.000
September	26.667	20.000	20.000
Oktober	26.667	25.000	25.000
Nopember	30.000	35.000	27.500
Desember	30.000	35.000	27.500

*) Menggunakan sistem pengumpulan data upah yang baru dengan satuan rupiah/orang/4-6 jam

**) Angka revisi publikasi sebelumnya

**Tabel 21 : Upah Buruh Tani di Pedesaan Dirinci Menurut Jenis Pekerjaan
Provinsi Kalimantan Selatan, Tahun 2001 - 2007
(Rupiah/Orang/Setengah Hari)**

Tahun/Bulan	Jenis pekerjaan		
	Mencangkul	Menanam	Menyiangi
(1)	(2)	(3)	(4)
2001 : Rata-rata	8.151	6.836	8.038
2002 : Rata-rata	9.535	8.215	9.604
2003 : Rata-rata	11.174	10.262	10.814
2004 : Rata-rata *)	13.830	12.500	11.328
Januari	12.900	12.500	11.300
Februari	13.500	12.500	11.300
Maret	13.500	12.500	11.300
April	13.903	12.500	11.300
Mei	13.903	12.500	11.300
Juni	13.903	12.500	11.300
Juli	13.903	12.500	11.300
Agustus	13.903	12.500	11.300
September	13.903	12.500	11.300
Oktober	13.903	12.500	11.300
Nopember	14.372	12.500	11.470
Desember	14.372	12.500	11.470
2005 : Rata-rata *)	15.127	14.015	13.272
Januari	14.929	13.313	12.500
Februari	14.643	13.313	12.500
Maret	14.643	13.313	12.500
April	14.643	13.313	12.500
Mei	15.039	13.716	13.387
Juni	15.039	13.716	12.903
Juli	15.039	13.716	12.903
Agustus	15.431	14.676	13.935
September	15.431	14.676	13.935
Oktober	15.431	14.676	13.935
Nopember	15.431	14.676	13.935
Desember	15.825	15.075	14.331

**Tabel 21 : Upah Buruh Tani di Pedesaan Dirinci Menurut Jenis Pekerjaan
Provinsi Kalimantan Selatan, Tahun 2001 - 2007
(Rupiah/Orang/Setengah Hari)**

Lanjutan

Tahun/Bulan	Jenis pekerjaan		
	Mencangkul	Menanam	Menyiangi
(1)	(2)	(3)	(4)
2006 : Rata-rata *)	18.633	16.784	16.054
Januari	18.800	16.667	16.000
Februari	18.800	16.667	16.000
Maret	18.800	16.667	16.000
April	17.667	16.429	15.857
Mei	17.667	16.429	15.857
Juni	18.500	16.429	15.857
Juli	18.500	16.857	16.143
Agustus	18.500	17.167	16.333
September	18.500	17.167	16.333
Oktober	19.333	17.167	16.333
Nopember	19.333	17.167	16.333
Desember	19.200	16.600	15.600
2007 : Rata-rata *)	25.373	19.946	22.217
Januari	21.167	17.571	20.125
Februari	24.286	20.250	22.222
Maret	24.286	19.625	22.222
April	26.000	19.250	21.889
Mei	23.800	17.786	20.313
Juni	23.800	18.250	20.357
Juli	26.214	20.500	21.611
Agustus	26.214	22.125	21.611
September	27.000	21.000	24.063
Oktober	27.000	21.000	24.063
Nopember	27.000	21.000	24.063
Desember	27.714	21.000	24.063

*) Menggunakan sistem pengumpulan data upah yang baru dengan satuan rupiah/orang/4-6 jam

**Tabel 22 : Upah Buruh Tani Pedesaan Dirinci Menurut Jenis Pekerjaan
Di Provinsi Kalimantan Timur, Tahun 2001 - 2007
(Rupiah/Orang/Setengah Hari)**

Tahun/Bulan	Jenis pekerjaan		
	Mencangkul	Menanam	Menyiangi
(1)	(2)	(3)	(4)
2001 : Rata-rata	14.000	8.268	8.252
2002 : Rata-rata	16.253	8.968	10.663
2003 : Rata-rata	16.520	10.713	11.499
2004 : Rata-rata *)	13.333	10.000	12.500
Januari	15.000	10.000	12.500
Februari	10.000	10.000	12.500
Maret	10.000	10.000	12.500
April	10.000	10.000	12.500
Mei	10.000	10.000	12.500
Juni	15.000	10.000	12.500
Juli	15.000	10.000	12.500
Agustus	15.000	10.000	12.500
September	15.000	10.000	12.500
Oktober	15.000	10.000	12.500
Nopember	15.000	10.000	12.500
Desember	15.000	10.000	12.500
2005 : Rata-rata *)	25.000	25.000	30.000
Januari	25.000	25.000	30.000
Februari	25.000	25.000	30.000
Maret	25.000	25.000	30.000
April	25.000	25.000	30.000
Mei	25.000	25.000	30.000
Juni	25.000	25.000	30.000
Juli	25.000	25.000	30.000
Agustus	25.000	25.000	30.000
September	25.000	25.000	30.000
Oktober	25.000	25.000	30.000
Nopember	25.000	25.000	30.000
Desember	25.000	25.000	30.000

**Tabel 22 : Upah Buruh Tani Pedesaan Dirinci Menurut Jenis Pekerjaan
Di Provinsi Kalimantan Timur, Tahun 2001 - 2007
(Rupiah/Orang/Setengah Hari)**

Lanjutan

Tahun/Bulan	Jenis pekerjaan		
	Mencangkul	Menanam	Menyiangi
(1)	(2)	(3)	(4)
2006 : Rata-rata *)	31.042	28.333	27.083
Januari	25.000	26.667	27.500
Februari	25.000	26.667	27.500
Maret	27.500	26.667	27.500
April	27.500	26.667	27.500
Mei	27.500	26.667	27.500
Juni	27.500	26.667	27.500
Juli	35.000	30.000	27.500
Agustus	35.000	30.000	27.500
September	35.000	30.000	25.000
Oktober	35.000	30.000	25.000
Nopember	35.000	30.000	25.000
Desember	37.500	30.000	30.000
2007 : Rata-rata *)	36.051	32.053	28.847
Januari	32.375	30.333	27.300
Februari	34.909	30.286	27.257
Maret	35.833	30.286	27.257
April	32.000	30.643	27.579
Mei	32.000	30.333	27.300
Juni	41.250	34.583	31.125
Juli	35.000	30.643	27.579
Agustus	28.333	29.917	26.925
September	33.000	29.900	26.910
Oktober	41.250	35.625	32.063
Nopember	41.667	35.833	32.250
Desember	45.000	36.250	32.625

*) Menggunakan sistem pengumpulan data upah yang baru dengan satuan rupiah/orang/4-6 jam

**Tabel 23 : Upah Buruh Tani Pedesaan Dirinci Menurut Jenis Pekerjaan
Di Provinsi Sulawesi Utara, Tahun 2001 - 2007
(Rupiah/Orang/Setengah Hari)**

Tahun/Bulan	Jenis pekerjaan		
	Mencangkul	Menanam	Menyiangi
(1)	(2)	(3)	(4)
2001 : Rata-rata	13.485	12.149	13.411
2002 : Rata-rata	17.747	16.344	17.226
2003 : Rata-rata	18.827	17.697	17.906
2004 : Rata-rata *)	23.497	22.888	22.617
Januari	24.063	24.063	24.063
Februari	24.063	24.063	24.063
Maret	23.333	22.150	21.900
April	22.000	21.273	20.818
Mei	23.333	22.400	21.900
Juni	23.333	22.400	21.900
Juli	23.333	22.400	21.900
Agustus	23.611	22.650	21.727
September	23.000	22.182	22.400
Oktober	23.000	22.182	22.400
Nopember	24.167	24.444	24.167
Desember	24.722	24.444	24.167
2005 : Rata-rata *)	23.702	22.552	21.914
Januari	22.591	22.182	21.955
Februari	22.850	22.500	22.045
Maret	22.850	22.500	22.045
April	22.850	22.500	22.045
Mei	23.250	22.500	22.136
Juni	23.250	22.500	22.136
Juli	22.850	22.500	22.273
Agustus	24.429	22.500	21.667
September	24.429	22.500	21.667
Oktober	24.786	22.813	21.667
Nopember	25.143	22.813	21.667
Desember	25.143	22.813	21.667

**Tabel 23 : Upah Buruh Tani Pedesaan Dirinci Menurut Jenis Pekerjaan
Di Provinsi Sulawesi Utara, Tahun 2001 - 2007
(Rupiah/Orang/Setengah Hari)**

Lanjutan

Tahun/Bulan	Jenis pekerjaan		
	Mencangkul	Menanam	Menyiangi
(1)	(2)	(3)	(4)
2006 : Rata-rata *)	27.943	27.002	25.883
Januari	27.000	26.346	25.536
Februari	27.167	26.458	25.577
Maret	27.500	26.458	25.577
April	28.125	27.083	25.962
Mei	28.125	27.083	25.962
Juni	28.125	27.083	25.962
Juli	28.125	27.083	25.962
Agustus	28.125	27.083	25.962
September	27.955	26.818	25.625
Oktober	27.955	26.818	25.625
Nopember	27.955	26.818	25.625
Desember	29.167	28.889	27.222
2007 : Rata-rata *)	28.416	27.865	28.181
Januari	15.000	15.000	15.000
Februari	28.000	28.000	28.000
Maret	26.364	26.591	26.591
April	28.000	27.750	27.750
Mei	27.778	27.500	27.500
Juni	27.500	27.500	27.500
Juli	30.000	30.000	30.000
Agustus	29.167	29.167	29.167
September	33.571	32.143	33.571
Oktober	32.500	30.313	31.563
Nopember	32.000	31.250	31.250
Desember	31.111	29.167	30.278

*) Menggunakan sistem pengumpulan data upah yang baru dengan satuan rupiah/orang/4-6 jam

**Tabel 24 : Upah Buruh Tani Pedesaan Dirinci Menurut Jenis Pekerjaan
Di Provinsi Sulawesi Tengah, Tahun 2001 - 2007
(Rupiah/Orang/Setengah Hari)**

Tahun/Bulan	Jenis pekerjaan		
	Mencangkul	Menanam	Menyiangi
(1)	(2)	(3)	(4)
2001 : Rata-rata	5.628	5.307	5.402
2002 : Rata-rata	6.540	6.454	6.521
2003 : Rata-rata	7.963	8.168	8.168
2004 : Rata-rata *)	14.567	14.521	13.844
Januari	11.250	11.000	11.250
Februari	11.250	11.000	11.250
Maret	12.784	12.500	12.784
April	13.807	13.000	12.784
Mei	13.807	13.000	12.784
Juni	15.987	16.250	15.040
Juli	15.987	16.250	15.040
Agustus	15.987	16.250	15.040
September	15.987	16.250	15.040
Oktober	15.987	16.250	15.040
Nopember	15.987	16.250	15.040
Desember	15.987	16.250	15.040
2005 : Rata-rata *)	18.300	18.514	17.258
Januari	17.500	17.500	17.000
Februari	17.917	18.000	17.000
Maret	17.500	18.000	17.000
April	17.917	18.000	17.000
Mei	17.917	18.000	17.000
Juni	17.917	18.000	17.000
Juli	17.917	18.000	17.000
Agustus	17.917	18.000	17.000
September	17.917	18.000	17.000
Oktober	19.003	19.333	17.000
Nopember	19.003	19.333	17.000
Desember	21.174	22.000	20.091

**Tabel 24 : Upah Buruh Tani Pedesaan Dirinci Menurut Jenis Pekerjaan
Di Provinsi Sulawesi Tengah, Tahun 2001 - 2007
(Rupiah/Orang/Setengah Hari)**

Lanjutan

Tahun/Bulan	Jenis pekerjaan		
	Mencangkul	Menanam	Menyiangi
(1)	(2)	(3)	(4)
2006 : Rata-rata *)	21.037	21.944	21.118
Januari	20.714	21.667	21.000
Februari	20.714	21.667	21.000
Maret	20.714	21.667	21.000
April	21.429	22.500	20.833
Mei	21.429	22.500	20.833
Juni	20.714	21.667	20.833
Juli	20.714	21.667	20.833
Agustus	20.714	21.667	20.833
September	21.071	22.083	21.250
Oktober	21.071	22.083	21.250
Nopember	21.071	22.083	21.250
Desember	22.083	22.083	22.500
2007 : Rata-rata *)	24.886	25.132	25.354
Januari	22.143	22.500	23.333
Februari	22.857	23.333	23.333
Maret	23.571	24.167	24.167
April	23.571	24.167	24.167
Mei	24.643	25.417	25.417
Juni	24.643	25.417	25.417
Juli	25.357	26.250	25.417
Agustus	26.429	27.500	26.667
September	26.429	25.833	26.667
Oktober	25.417	24.500	25.500
Nopember	26.786	26.250	27.083
Desember	26.786	26.250	27.083

*) Menggunakan sistem pengumpulan data upah yang baru dengan satuan rupiah/orang/4-6 jam

**Tabel 25 : Upah Buruh Tani Pedesaan Dirinci Menurut Jenis Pekerjaan
Di Provinsi Sulawesi Selatan , Tahun 2001 - 2007
(Rupiah/Orang/Setengah Hari)**

Tahun/Bulan	Jenis pekerjaan		
	Mencangkul	Menanam	Menyiangi
(1)	(2)	(3)	(4)
2001 : Rata-rata	7.563	8.467	7.585
2002 : Rata-rata	9.288	10.258	9.369
2003 : Rata-rata	11.655	11.108	11.039
2004 : Rata-rata *)	10.420	11.420	10.339
Januari	10.313	11.000	10.625
Februari	10.313	11.458	10.313
Maret	10.313	11.458	10.313
April	10.313	11.458	10.313
Mei	10.313	11.458	10.313
Juni	10.313	11.458	10.313
Juli	10.313	11.458	10.313
Agustus	10.313	11.458	10.313
September	10.313	11.458	10.313
Oktober	10.744	11.458	10.313
Nopember	10.744	11.458	10.313
Desember	10.744	11.458	10.313
2005 : Rata-rata *)	17.174	16.516	13.231
Januari	14.688	15.167	11.417
Februari	15.313	15.900	13.083
Maret	15.584	15.964	13.083
April	16.939	15.900	13.083
Mei	16.939	15.656	12.611
Juni	18.795	16.033	13.009
Juli	17.978	15.722	13.009
Agustus	17.978	16.438	13.009
September	17.196	17.235	13.368
Oktober	17.884	16.900	14.033
Nopember	18.400	18.156	14.532
Desember	18.400	19.115	14.532

**Tabel 25 : Upah Buruh Tani Pedesaan Dirinci Menurut Jenis Pekerjaan
Di Provinsi Sulawesi Selatan , Tahun 2001 - 2007
(Rupiah/Orang/Setengah Hari)**

Lanjutan

Tahun/Bulan	Jenis pekerjaan		
	Mencangkul	Menanam	Menyiangi
(1)	(2)	(3)	(4)
2006 : Rata-rata *)	25.897	24.904	21.253
Januari	22.881	23.722	19.267
Februari	24.500	24.327	20.692
Maret	24.500	24.327	20.692
April	25.650	24.000	20.885
Mei	25.158	24.700	21.269
Juni	25.789	25.296	19.708
Juli	26.579	26.037	18.773
Agustus	26.579	25.019	22.231
September	26.579	25.019	22.833
Oktober	27.368	25.308	22.182
Nopember	27.206	25.095	22.833
Desember	27.969	26.000	23.667
2007 : Rata-rata *)	27.126	25.770	24.481
Januari	26.711	25.375	24.106
Februari	28.375	26.956	25.608
Maret	26.029	24.728	23.492
April	26.618	25.287	24.022
Mei	26.912	25.566	24.288
Juni	27.206	25.846	24.553
Juli	27.656	26.273	24.960
Agustus	27.206	25.846	24.553
September	27.031	25.680	24.396
Oktober	27.031	25.680	24.396
Nopember	28.133	26.727	25.390
Desember	26.607	25.277	24.013

*) Menggunakan sistem pengumpulan data upah yang baru dengan satuan rupiah/orang/4-6 jam

**Tabel 26 : Upah Buruh Tani Pedesaan Dirinci Menurut Jenis Pekerjaan
Di Provinsi Sulawesi Tenggara, Tahun 2001 - 2007
(Rupiah/Orang/Setengah Hari)**

Tahun/Bulan	Jenis pekerjaan		
	Mencangkul	Menanam	Menyiangi
(1)	(2)	(3)	(4)
2001 : Rata-rata	8.234	5.380	6.346
2002 : Rata-rata	10.969	7.232	9.266
2003 : Rata-rata	13.567	7.244	10.834
2004 : Rata-rata *)	14.167	15.069	11.309
Januari	13.333	15.000	11.250
Februari	13.333	15.000	11.250
Maret	13.333	15.000	11.250
April	13.333	15.000	11.250
Mei	14.583	15.000	11.250
Juni	14.583	15.000	11.250
Juli	14.583	15.000	11.250
Agustus	14.583	15.000	11.250
September	14.583	15.000	11.250
Oktober	14.583	15.000	11.250
Nopember	14.583	15.000	11.250
Desember	14.583	15.833	11.953
2005 : Rata-rata *)	18.594	17.273	16.181
Januari	17.500	15.000	15.000
Februari	17.500	15.000	15.000
Maret	17.500	17.727	15.000
April	17.500	17.727	15.000
Mei	17.500	17.727	15.000
Juni	17.500	17.727	15.000
Juli	19.688	17.727	17.500
Agustus	19.688	17.727	17.500
September	19.688	17.727	17.500
Oktober	19.688	17.727	17.500
Nopember	19.688	17.727	17.500
Desember	19.688	17.727	16.667

**Tabel 26 : Upah Buruh Tani Pedesaan Dirinci Menurut Jenis Pekerjaan
Di Provinsi Sulawesi Tenggara, Tahun 2001 - 2007
(Rupiah/Orang/Setengah Hari)**

Lanjutan

Tahun/Bulan	Jenis pekerjaan		
	Mencangkul	Menanam	Menyiangi
(1)	(2)	(3)	(4)
2006 : Rata-rata *)	21.486	24.667	20.647
Januari	20.667	19.750	15.667
Februari	20.667	19.750	15.667
Maret	20.667	21.000	17.333
April	20.667	21.000	18.800
Mei	20.667	21.333	18.800
Juni	21.500	24.667	20.800
Juli	21.500	24.667	20.800
Agustus	20.667	21.333	18.800
September	21.500	28.000	22.800
Oktober	21.500	28.000	22.800
Nopember	22.833	29.000	25.500
Desember	25.000	37.500	30.000
2007 : Rata-rata *)	29.234	28.889	24.374
Januari	24.571	29.000	25.400
Februari	25.400	31.000	25.500
Maret	27.833	29.000	25.400
April	27.833	29.000	25.400
Mei	27.833	29.000	25.400
Juni	27.833	29.000	25.400
Juli	29.500	29.000	21.750
Agustus	29.500	29.000	21.750
September	31.167	29.000	21.750
Oktober	32.000	29.000	22.400
Nopember	33.667	27.333	26.167
Desember	33.667	27.333	26.167

*) Menggunakan sistem pengumpulan data upah yang baru dengan satuan rupiah/orang/4-6 jam

**Tabel 27 : Upah Buruh Tani Mencangkul di Pedesaan Dirinci Menurut Wilayah
Tahun 2001 - 2007
(Rupiah/Orang/Setengah Hari)**

Tahun/Bulan	Wilayah				
	Sumatera	Jawa	Bali & Nusa Tenggara	Kalimantan	Sulawesi
(1)	(2)	(3)	(4)	(5)	(6)
2001 : Rata-rata	8.413	6.701	8.420	9.778	8.727
2002 : Rata-rata	10.007	7.889	10.819	11.937	11.136
2003 : Rata-rata	11.655	8.607	11.932	13.636	13.003
2004 : Rata-rata *)	13.498	8.911	12.651	11.837	15.663
2005 : Rata-rata *)	17.355	9.989	16.441	18.113	19.442
2006 : Rata-rata *)	23.526	15.852	21.742	22.832	25.060
Januari	22.697	15.202	21.722	20.526	23.415
Februari	22.714	15.470	21.905	21.250	24.102
Maret	22.992	15.553	21.581	22.500	24.193
April	23.033	15.683	21.243	22.000	24.989
Mei	23.043	15.876	21.446	22.364	24.761
Juni	23.007	15.888	21.446	22.591	25.034
Juli	23.336	16.042	21.803	23.273	25.375
Agustus	23.692	15.939	21.986	23.273	25.261
September	23.944	15.914	21.797	23.273	25.326
Oktober	24.286	16.137	21.861	24.238	25.674
Nopember	24.423	16.180	22.057	24.095	25.720
Desember	25.146	16.335	22.052	24.600	26.875
2007 : Rata-rata *)	28.332	18.482	25.064	30.632	27.415
Januari	26.695	17.935	23.896	26.478	22.106
Februari	26.875	18.081	24.407	27.584	26.158
Maret	26.795	18.131	25.282	28.488	25.949
April	27.060	18.265	25.547	30.325	26.506
Mei	27.290	18.278	25.392	29.751	26.791
Juni	27.284	18.449	25.303	31.996	26.796
Juli	28.968	18.769	25.596	31.038	28.128
Agustus	29.165	18.727	25.252	30.179	28.075
September	30.120	18.756	24.735	30.692	29.549
Oktober	30.008	18.593	24.986	32.815	29.237
Nopember	30.093	18.798	24.861	33.768	30.146
Desember	29.631	19.002	25.509	34.468	29.543

*) Menggunakan sistem pengumpulan data upah yang baru dengan satuan rupiah/orang/4-6 jam

**Tabel 28: Upah Buruh Tani Menanam di Pedesaan Dirinci Menurut Wilayah
Tahun 2001 - 2007
(Rupiah/Orang/Setengah Hari)**

Tahun/Bulan	W i l a y a h				
	Sumatera	Jawa	Bali & Nusa Tenggara	Kalimantan	Sulawesi
(1)	(2)	(3)	(4)	(5)	(6)
2001 : Rata-rata	7.466	5.355	7.041	7.442	7.826
2002 : Rata-rata	8.838	6.251	8.931	8.294	10.072
2003 : Rata-rata	10.207	7.325	10.887	9.911	11.054
2004 : Rata-rata *)	12.888	7.635	12.584	9.503	15.974
2005 : Rata-rata *)	16.260	8.910	15.665	16.072	18.713
2006 : Rata-rata *)	21.228	12.822	21.218	17.332	24.997
Januari	20.217	12.395	21.947	16.526	23.840
Februari	20.260	12.338	22.053	16.526	24.146
Maret	20.833	12.480	20.833	16.526	24.250
April	20.975	12.748	20.375	16.450	24.340
Mei	21.422	12.788	20.375	16.789	24.815
Juni	21.179	12.698	20.375	16.789	25.250
Juli	21.236	12.945	21.375	17.737	25.667
Agustus	20.864	12.818	21.250	18.526	24.883
September	21.203	12.874	21.250	18.526	25.261
Oktober	21.456	13.031	21.450	17.950	25.424
Nopember	22.366	12.964	21.810	17.850	25.402
Desember	22.719	13.785	21.528	17.789	26.689
2007 : Rata-rata *)	25.790	15.535	23.857	24.030	26.914
Januari	23.971	15.226	23397	21.490	22.969
Februari	24.300	15.226	23317	22.356	27.322
Maret	24.534	14.917	23843	22.240	26.121
April	24.190	15.154	23440	22.004	26.551
Mei	25.095	15.303	23697	21.905	26.871
Juni	24.934	15.338	23652	23.083	26.941
Juli	26.262	15.836	23727	22.661	27.881
Agustus	26.708	15.937	24026	23.975	27.878
September	27.258	16.021	24150	23.725	28.164
Oktober	27.522	15.832	24814	26.573	27.373
Nopember	27.349	15.818	24399	29.125	27.890
Desember	27.363	15.808	23818	29.229	27.007

*) Menggunakan sistem pengumpulan data upah yang baru dengan satuan rupiah/orang/4-6 jam

**Tabel 29: Upah Buruh Tani Menyiangi di Pedesaan Dirinci Menurut Wilayah
Tahun 2001 - 2007
(Rupiah/Orang/Setengah Hari)**

Tahun/Bulan	W i l a y a h				
	Sumatera	Jawa	Bali & Nusa Tenggara	Kalimantan	Sulawesi
(1)	(2)	(3)	(4)	(5)	(6)
2001 : Rata-rata	7.168	5.667	7.663	7.587	8.186
2002 : Rata-rata	8.515	6.723	9.203	9.270	10.596
2003 : Rata-rata	10.073	7.531	10.327	10.274	11.987
2004 : Rata-rata *)	12.777	7.817	12.090	10.056	14.527
2005 : Rata-rata *)	17.804	8.606	13.952	17.339	17.146
2006 : Rata-rata *)	21.181	13.133	20.545	18.602	22.727
Januari	20.407	12.504	20.632	17.800	21.138
Februari	20.537	12.984	21.147	17.938	21.635
Maret	20.800	12.893	20.286	17.938	21.905
April	20.627	13.041	20.000	17.765	22.378
Mei	20.992	13.190	19.797	18.526	22.514
Juni	21.049	13.257	19.922	18.526	22.306
Juli	21.333	13.471	20.303	18.974	22.086
Agustus	21.142	13.349	20.227	19.763	22.851
September	21.794	13.109	20.258	19.194	23.514
Oktober	21.596	13.240	20.548	18.711	23.324
Nopember	21.732	13.190	21.870	18.705	23.853
Desember	22.159	13.365	21.556	19.381	25.224
2007 : Rata-rata *)	25.443	16.042	21.996	24.240	24.609
Januari	24.121	15.497	21.244	23.144	21.665
Februari	24.243	15.648	21.194	23.800	25.125
Maret	24.252	15.721	21.551	23.615	24.435
April	23.898	15.846	21.309	23.311	24.420
Mei	24.381	15.980	21.627	22.742	24.670
Juni	24.386	16.134	21.572	23.225	24.670
Juli	25.892	16.249	21.530	22.652	23.986
Agustus	26.279	16.462	22.496	22.559	24.174
September	26.877	16.495	22.683	23.940	25.275
Oktober	26.735	16.188	22.870	26.641	24.916
Nopember	27.020	16.045	22.943	27.578	26.450
Desember	27.231	16.238	22.933	27.672	25.521

*) Menggunakan sistem pengumpulan data upah yang baru dengan satuan rupiah/orang/4-6 jam