

STATISTIK PERDAGANGAN LUAR NEGERI EKSPOR SUMATERA SELATAN 2015



BADAN PUSAT STATISTIK
PROVINSI SUMATERA SELATAN

STATISTIK PERDAGANGAN LUAR NEGERI EKSPOR SUMATERA SELATAN 2015

<http://sumsel.bps.go.id>

BADAN PUSAT STATISTIK
PROVINSI SUMATERA SELATAN

STATISTIK PERDAGANGAN LUAR NEGERI SUMATERA SELATAN

EKSPOR

2015

No. Publikasi : 16540.1605

No. Katalog : 8202026.16

No. ISSN : 2503-2054

Ukuran Buku : 21 x 28 cm.

Jumlah Halaman : ii + 70 halaman

Naskah :
Seksi Statistik Niaga dan Jasa

Penyunting :
Seksi Statistik Niaga dan Jasa

Gambar Kulit :
www.bussinessthings.com

Diterbitkan oleh :
Badan Pusat Statistik Provinsi Sumatera Selatan.

Dilarang mengumumkan, mendistribusikan, mengomunikasikan, dan/atau menggandakan sebagian atau seluruh isi buku ini untuk tujuan komersial tanpa izin tertulis dari Badan Pusat Statistik

KATA PENGANTAR

Publikasi Statistik Ekspor Sumatera Selatan Tahun 2015 merupakan kelanjutan publikasi tahun sebelumnya yang diterbitkan secara tahunan oleh Badan Pusat Statistik Propinsi Sumatera Selatan.

Penyusunan data menggunakan kode barang **BTKI (Buku Tarif Kepabeanan Indonesia)** sehingga dapat diperbandingkan secara internasional. Data disajikan dalam satuan kilogram dan satuan dollar AS yang dirinci menurut komoditi, negara tujuan/asal dan pelabuhan bongkar/muat.

Kepada semua pihak yang telah membantu sehingga memungkinkan diterbitkannya publikasi ini, kami sampaikan ucapan terima kasih dan penghargaan yang setinggi-tingginya.

Akhirnya, kami mengharapkan agar publikasi ini bermanfaat bagi pemakai.

Palembang, Oktober 2015

**BADAN PUSAT STATISTIK
PROPINSI
SUMATERA SELATAN
Kepala,**



YOS RUSDIANSYAH, S.E., M.M.
NIP. 19621110 198601 1 001

DAFTAR ISI

	Halaman
KATA PENGANTAR	i
DAFTAR ISI	ii
PENJELASAN	1
RINGKASAN	5
Tabel 1 . Ekspor Sumatera Selatan Menurut Negara Tujuan	25
Tabel 2. Ekspor Sumatera Selatan Menurut Pelabuhan Muat Ekspor.....	28
Tabel 3. Ekspor Sumatera Selatan Menurut Golongan Barang HS 2 Diji.....	29
Tabel 4 . Ekspor Sumatera Selatan Menurut Komoditi dan Negara Tujuan.....	31
Tabel 5 . Ekspor Sumatera Selatan Menurut Negara Tujuan dan Komoditi.....	51

PENJELASAN

1. Daerah Pencatatan

Daerah pencatatan statistik dalam publikasi ini meliputi seluruh wilayah Provinsi Sumatera Selatan.

2. Sumber Data

Data ekspor diperoleh dari hasil pengolahan BPS berdasarkan dokumen Ekspor/Pemberitahuan Ekspor Barang (PEB) yang diisi oleh eksportir dan telah diberikan ijin muat oleh Bea dan Cukai, selanjutnya melalui Bank Indonesia dikirim ke Badan Pusat Statistik (BPS).

3. Sistem Perdagangan

Sistem pencatatan Statistik Perdagangan Luar Negeri menggunakan sistem perdagangan umum (*The General Trade System*) dimana pencatatan dilakukan dari dokumen PEB yang dimuat dari pelabuhan di seluruh Provinsi Sumatera Selatan.

4. Ruang Lingkup

Pencatatan Statistik Ekspor meliputi seluruh barang yang keluar dari wilayah Republik Indonesia baik yang bersifat komersial maupun bukan komersial seperti bantuan barang kredit lunak, hadiah dan sebagainya.

- a. Ekspor kapal laut dan pesawat udara termasuk dalam statistik ekspor sedangkan ekspor bunker oil kapal tidak tercatat dalam publikasi ini.
- b. Barang-barang yang diolah di luar negeri tetap dicatat sebagai ekspor, meskipun hasil olahan barang tersebut akan kembali masuk ke wilayah Indonesia.
- c. Barang-barang di bawah ini tidak termasuk dalam statistik ekspor
 - Pakaian dan barang-barang perhiasan penumpang
 - Barang-barang yang dikirim untuk perwakilan Indonesia di luar negeri
 - Barang-barang untuk ekspedisi dan ekshibisi/pameran
 - Pembungkus/peti kemas
 - Uang dan surat-surat berharga
 - Barang-barang sebagai contoh
 - Barang-barang yang dikirim ke luar negeri untuk diperbaiki

5. Sistem Pengolahan

Data dalam publikasi ini diolah oleh BPS yang mencakup dokumen – dokumen ekspor tahun 2015 yang diterima BPS sejak awal Januari 2015 sampai dengan 31 Desember 2015. Sistem pengolahan menggunakan sistem "Carry Over" yaitu dokumen yang datang terlambat akan dimasukkan dalam pengolahan bulan berikutnya.

6. Klasifikasi Jenis Barang

Penggolongan barang yang digunakan dalam publikasi ini menggunakan Klasifikasi Tarif Indonesia 2012 yang berdasarkan atas Harmonized System (HS) merupakan pembaruan dari tahun 2007. Versi yang terakhir ini mengalami perubahan yang relatif besar dibanding sistem pengkodean tahun sebelumnya.

7. Periode Referensi

Periode penentuan ekspor adalah tanggal diberikannya ijin muat barang tersebut oleh pejabat Kantor Pelayanan Bea dan Cukai setelah diadakannya pemeriksaan seperlunya.

8. Nilai dan SatuanBarang

Nilai barang yang dicatat untuk Statistik Ekspor adalah nilai FOB atau Free On Board (US\$) dan sejak tahun 1975 ekspor disajikan dalam berat bersih (kg).

9. Negara Tujuan

Yang dimaksud dengan negara tujuan adalah negara (tujuan akhir) dimana barang tersebut akan dikonsumsi/diperdagangkan.

10. Pelabuhan Ekspor

Yang dimaksud dengan pelabuhan ekspor adalah pelabuhan dimana surat ijin muat tersebut dikeluarkan.

11. Deskripsi yang lazim disingkat antara lain :

nec : not elsewhere classifield

nes : not elsewhere stated

ncak : not classifield according to a kind

<http://sumsel.bps.go.id>

RINGKASAN

Perkembangan Ekspor dan Impor Sumatera Selatan selama Dua Puluh tahun terakhir (1996 – 2015) disajikan pada tabel 1 dan Grafik 1. Selama periode 1996 – 1999, nilai ekspor Sumatera Selatan cenderung mengalami penurunan. Nilai ekspor yang ditampilkan sudah terpisah dari nilai ekspor pelabuhan muat di Bangka dan Belitung. Pada tahun 1996 nilai ekspor Sumatera Selatan 899,15 juta dolar AS menjadi 514,20 juta dolar AS pada tahun 1999. Penurunan drastis pada tahun 1998 dan 1999 sebesar 27,01 persen dan 19,92 persen akibat terjadinya krisis moneter pada pertengahan tahun 1997. Lalu pada tahun 2000 nilai ekspor meningkat tetapi pada tahun 2001 kembali mengalami penurunan dari 570,87 juta dolar AS pada tahun 2000 menjadi sebesar 520,91 juta dolar AS, atau turun sebesar 8,75 persen.

Tabel I : Perkembangan Perdagangan Luar Negeri Sumatera Selatan 1996 - 2015 (Juta Dolar AS)

Tahun	Total		Non Migas	
	Ekspor	Impor	Ekspor	Impor
(1)	(2)	(3)	(4)	(5)
1996	899,15	206,94	775,62	201,07
1997	879,65	308,29	783,47	296,53
1998	642,10	310,39	621,82	294,81
1999	514,20	695,48	492,03	686,65
2000	570,87	213,79	508,96	199,85
2001	520,91	112,22	406,84	111,30
2002	626,70	154,82	479,74	153,19
2003	894,51	112,29	731,77	107,09
2004	1 153,74	85,84	1 006,30	84,68
2005	1 240,96	192,41	1 050,70	169,11
2006	2 390,52	283,96	1 882,91	282,61
2007	2 717,58	167,70	2 293,50	162,86
2008	3 449,37	225,43	2 662,45	210,23
2009	1 994,86	219,95	1 599,58	206,27
2010	3 513,62	365,85	3 013,37	346,79
2011	5 057,41	553,91	4 556,01	532,35
2012	4 371,66	506,69	3 733,58	473,43
2013	3 915,68	565,99	3 294,12	529,64
2014	3 083,95	750,21	2 494,09	707,98
2015	2.442,61	1.480,47	2.085,42	1.438,52

Selama tahun 2002 – 2008 ekspor Sumatera Selatan terus mengalami peningkatan. Jika pada tahun 2002 nilainya 626,70 juta dolar AS maka tahun 2008 nilainya sudah mencapai 3.449,37 juta dolar AS. Namun pada tahun 2009 kembali mengalami penurunan sebesar 42,17 persen sehingga nilainya menjadi 1.994,86 juta dolar AS. Pada tahun 2010 dan 2011, nilai ekspor Sumatera Selatan mengalami peningkatan masing – masing sebesar 76,13 persen dan 43,94 persen



Grafik 1

Akan tetapi, dalam 4 tahun terakhir (2012 – 2015) ekspor Sumatera Selatan mengalami penurunan setiap tahunnya. Pada tahun 2012 mengalami penurunan sebesar 13,56 persen dari tahun 2011. Pada tahun 2013 mengalami penurunan sebesar 10,43 persen dari tahun 2012. Begitu juga pada tahun 2014 mengalami penurunan dari sebesar 21,24 dari tahun 2013, dan penurunan ekspor pada tahun 2015 mencapai 20,80 persen. Penurunan ekspor dalam 4 tahun terakhir antara lain disebabkan situasi ekonomi global yang tidak stabil dan penerapan peraturan pembatasan ekspor untuk beberapa komoditi

khususnya bahan mentah serta harga beberapa komoditi andalan yang turun drastis seperti karet.

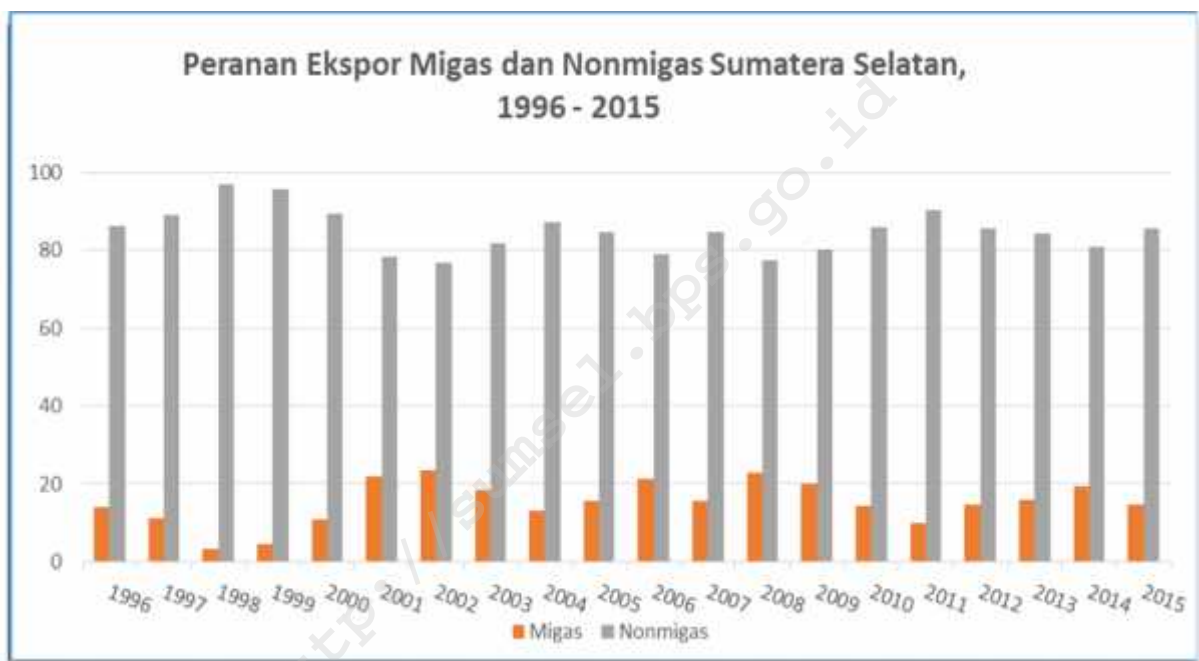
Tabel 2 : Laju Pertumbuhan dan Peranan Ekspor Migas dan Nonmigas Sumatera Selatan, 1996 – 2015

Tahun	Pertumbuhan			Kontribusi	
	Migas	Nonmigas	Total	Migas	Nonmigas
(1)	(2)	(3)	(4)	(5)	(6)
1996				13,74	86,26
1997	-22,14	1,01	-2,17	10,93	89,07
1998	-78,91	-20,63	-27,01	3,16	96,84
1999	9,32	-20,87	-19,92	4,31	95,69
2000	179,25	3,44	11,02	10,84	89,16
2001	84,25	-20,06	-8,75	21,90	78,10
2002	28,83	17,92	20,31	23,45	76,55
2003	10,74	52,53	42,73	18,19	81,81
2004	-9,40	37,52	28,98	12,78	87,22
2005	29,04	4,41	7,56	15,33	84,67
2006	166,80	79,21	92,63	21,23	78,77
2007	-16,46	21,81	13,68	15,61	84,39
2008	85,56	16,09	26,93	22,81	77,19
2009	-49,77	-39,92	-42,17	19,81	80,19
2010	26,56	88,39	76,13	14,24	85,76
2011	0,23	51,19	43,94	9,91	90,09
2012	27,26	-18,05	-13,56	14,60	85,40
2013	-2,59	-11,77	-10,43	15,87	84,13
2014	-5,10	-24,29	-21,24	19,13	80,87
2015	-39,44	-16,39	-20,80	14,62	85,38

Penurunan ekspor tahun 2015 ini disebabkan adanya penurunan pada sektor migas dan nonmigas. Untuk sektor migas mengalami penurunan sebesar 39,44 persen dari 589,86 juta dolar AS pada tahun 2014 menjadi 357,19 juta dolar AS pada tahun 2015. Selanjutnya

untuk sektor nonmigas mengalami penurunan sebesar 16,39 persen, dari 2.494,09 juta dolar AS pada tahun 2014 menjadi 2.085,42 juta dolar AS pada tahun 2015.

Berbeda dengan nilai ekspor, nilai impor Sumatera Selatan selama setahun 2015 mengalami peningkatan yang signifikan dibanding tahun sebelumnya yaitu 97,34 persen dari 750,21 juta dolar AS menjadi 1.480,47 juta dolar AS. Peningkatan impor pada tahun ini disebabkan oleh meningkatnya impor sektor nonmigas sebesar 103,11 persen walaupun impor sektor migas turun sebesar 21,17 persen.



Grafik 2

Pada tahun 1996, peranan ekspor nonmigas sebesar 86,26 persen dan mengalami peningkatan menjadi 85,38 persen pada tahun 2015. Selama periode tersebut peranan ekspor nonmigas terbesar pada tahun 1998 sebesar 96,84 persen. Rata – rata peranan ekspor nonmigas selama dua puluh tahun terakhir adalah 84,88 persen.

Sebaliknya peran ekspor migas dari tahun ke tahun sangat fluktuatif. Jika pada tahun 1996 peranannya sebesar 13,74 persen, maka pada tahun 2015 menjadi 14,62 persen. Selama periode tersebut, peranan ekspor migas terbesar pada tahun 2002 sebesar 23,45 persen dan mencapai titik terendah pada tahun 1998 dengan peranan sebesar 3,16 persen. Secara rata-rata peranan ekspor sektor migas dalam dua puluh terakhir mencapai 15,12 persen. Secara grafik gambaran ini dapat terlihat pada grafik 2.

Tabel 3 : Perkembangan Perdagangan Luar Negeri Sumatera Selatan dengan Negara Utama (Juta Dolar AS)

Negara Tujuan	2014		2015		Perubahan (%)	
	Ekspor (Fob)	Impor (Cif)	Ekspor (Fob)	Impor (Cif)	Ekspor (Fob)	Impor (Cif)
(1)	(2)	(3)	(5)	(6)	(7)	(8)
ASIA						
1. Malaysia	770,71	90,34	508,58	135,42	-34,01	49,90
2. Tiongkok	356,88	329,02	226,31	661,40	-36,59	101,02
3. Jepang	214,83	35,65	173,35	62,97	-19,31	76,65
4. India	219,64	21,03	219,92	26,06	0,13	23,90
5. Korea Selatan	145,95	36,42	149,75	42,81	2,61	17,54
6. Singapura	12,09	40,54	20,59	47,40	70,31	16,91
EROPA						
1. Jerman	76,01	19,64	53,06	59,47	-30,20	202,80
2. Belanda	42,02	1,27	16,56	3,21	-60,58	153,04
3. Perancis	48,93	3,99	20,31	3,40	-58,49	-14,71
4. Finlandia	24,69	1,72	11,108	127,56	-55,01	7.316,13
5. Turki	36,58	0,52	24,97	0,02	-31,75	-97,11
AMERIKA						
1. Amerika Serikat	536,64	22,28	423,73	68,48	-21,04	207,36
2. Kanada	41,65	0,04	29,35	21,55	-29,53	53.778,62
3. Brasil	82,23	0,29	63,08	0,48	-23,29	65,52
AUSTRALIA						
1. Australia	1,28	6,33	2,83	8,85	121,26	39,89

Kemajuan perdagangan internasional Sumatera Selatan dapat dilihat dari besarnya perolehan surplus/defisit perdagangan dengan negara-negara mitra dagang. Perkembangan nilai ekspor dan impor Sumatera Selatan dengan beberapa negara mitra dagang utama serta

perubahannya bisa dilihat pada tabel 3. Selanjutnya nilai surplus perdagangan Sumatera Selatan dengan beberapa negara mitra dagang yang mencapai nilai terbesar bisa dilihat pada tabel 4. Tabel 3 menunjukkan bahwa dari beberapa negara mitra dagang utama, ekspor Sumatera Selatan yang paling besar adalah ke Malaysia yaitu 508,58 juta dolar AS sedangkan impor Sumatera Selatan terbesar berasal dari Tiongkok yaitu sebesar 661,40 juta dolar AS

Dari tabel 4 terlihat surplus perdagangan internasional Sumatera Selatan dengan 4 negara dengan nilai surplus terbesar yaitu Amerika Serikat, Malaysia, India dan Tiongkok. Dari keempat negara tersebut, surplus terbesar tahun 2015 berasal dari neraca perdagangan dengan mitra dagang Amerika Serikat yaitu sebesar 780,05 juta dolar AS, selanjutnya dengan Malaysia sebesar 676,67 juta dolar AS, dengan India sebesar 330,33 juta dolar AS dan dengan Tiongkok sebesar 300,59 juta dolar AS.

Tabel 4 : Nilai Surplus Terbesar Perdagangan Sumatera Selatan dengan Empat Negara, 2014 - 2015 (Juta Dolar AS)

Negara Tujuan	Surplus		Perubahan (%)
	2014	2015	
(1)	(2)	(3)	(4)
Malaysia	680,37	373,16	-45,15
Amerika Serikat	514,36	355,25	-30,93
India	198,6	193,86	-2,39
Jepang	179,18	110,37	-38,40
Total	1 572,51	1 032,65	- 34,33

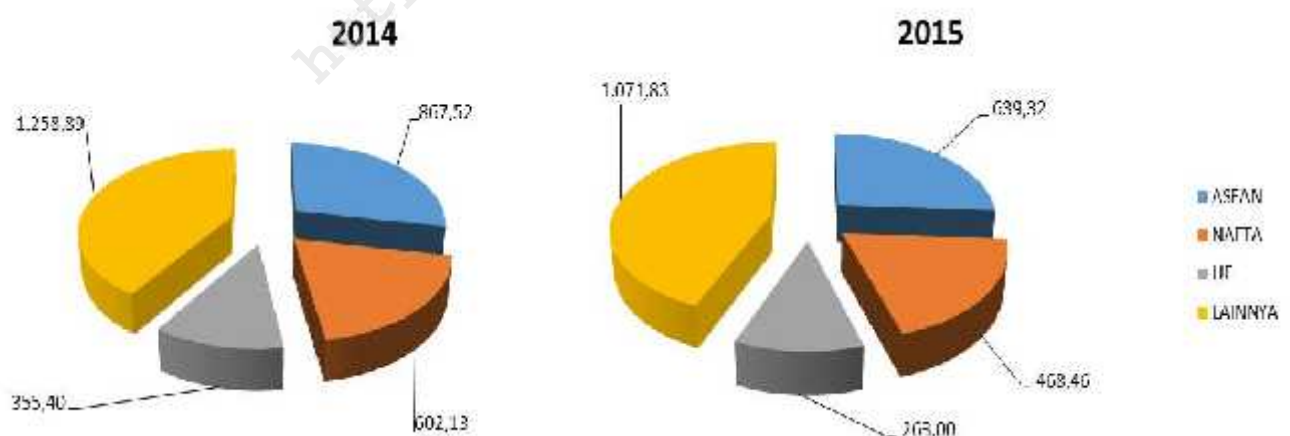
Walaupun mempunyai surplus perdagangan yang paling besar, namun ke-empat negara yang berada pada tabel diatas mengalami penurunan nilai surplus dibandingkan tahun sebelumnya. Penurunan surplus neraca perdagangan dengan Malaysia sebesar 45,15

persen disusul Jepang 38,40 persen, Amerika Serikat 30,93 persen dan India mengalami penurunan surplus perdagangan sebesar 2,39 persen.

Tabel 5 : Nilai Defisit/ Perdagangan Sumatera Selatan dengan Empat Negara, 2014 - 2015 (Juta Dolar AS)

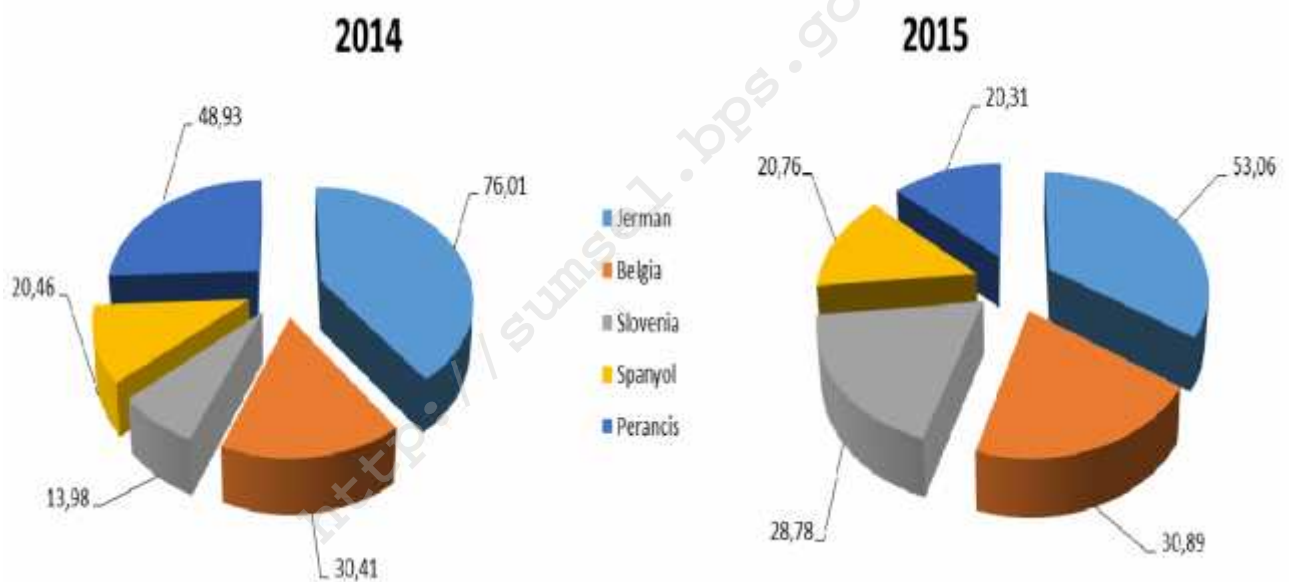
Negara Tujuan	Surplus/Defisit	
	2014	2015
(1)	(2)	(3)
Tiongkok	27,85	-435,09
Finlandia	22,97	-126,88
Swedia	-0,61	-66,50
Jerman	56,37	-59,28
Total	106,58	-687,74

Tabel 5 berisi defisit terbesar yang dialami oleh neraca perdagangan Sumatera Selatan pada tahun 2015 dengan empat negara yaitu Tiongkok, Finlandia, Swedia dan Jerman. Pada tahun 2014, tiga dari empat negara tersebut mengalami surplus perdagangan hanya Swedia yang mengalami defisit perdagangan. Defisit perdagangan dengan Swedia mengalami peningkatan dari 0,61 Juta US\$ pada tahun 2014 menjadi 66,50 Juta US\$ pada tahun 2015.



Grafik 3 Ekspor Sumatera Selatan ke Beberapa Kelompok Negara, 2014 – 2015 (Juta Dolar AS)

Tabel 6 berisi peranan ekspor Sumatera Selatan menurut beberapa kelompok negara tujuan yaitu ASEAN, NAFTA dan Uni Eropa (UE). Dari ketiga kelompok negara tersebut, nilai ekspor ke ASEAN memiliki peranan paling besar yaitu 26,17 persen pada tahun 2015. Diantara negara-negara ASEAN, pada tahun 2015 Malaysia merupakan negara tujuan ekspor Sumatera Selatan paling besar (20,82 persen) disusul Thailand (2,14 persen) dan Vietnam (1,89 persen). Selanjutnya peranan ekspor Sumatera Selatan ke negara-negara NAFTA sebesar 19,52 persen pada tahun 2014 kemudian turun menjadi 19,18 persen pada tahun 2015. Seperti tahun-tahun sebelumnya diantara tiga negara NAFTA, ekspor Sumatera Selatan ke Amerika Serikat selalu memiliki peranan yang paling besar.



Grafik 4 Ekspor Sumatera Selatan ke Negara Utama Eropa, 2014-2015

(Juta Dolar AS)

Tabel 6 : Peranan Ekspor Sumatera Selatan Menurut Kelompok Negara Tujuan (%), 2014 - 2015

KELOMPOK NEGARA/NEGARA	2014	2015
(1)	(2)	(3)
➤ ASEAN	28,13	26,17
❖ Malaysia	24,99	20,82
❖ Thailand	1,21	2,14
❖ Vietnam	0,58	1,32
❖ Lainnya	1,35	1,89
➤ NAFTA	19,52	19,18
❖ Amerika Serikat	17,40	17,35
❖ Kanada	1,35	1,20
❖ Meksiko	0,77	0,63
➤ UNI EROPA	11,52	10,77
❖ Jerman	2,46	2,17
❖ Austria	0,99	1,26
❖ Slovenia	0,45	1,18
❖ Lainnya	7,62	6,15
➤ LAINNYA	40,82	43,88
❖ Tiongkok	11,57	9,27
❖ Jepang	6,97	7,10
❖ India	7,12	9,00
❖ Brasil	2,67	2,58
❖ Korea Selatan	4,73	6,13
	100,00	100,00

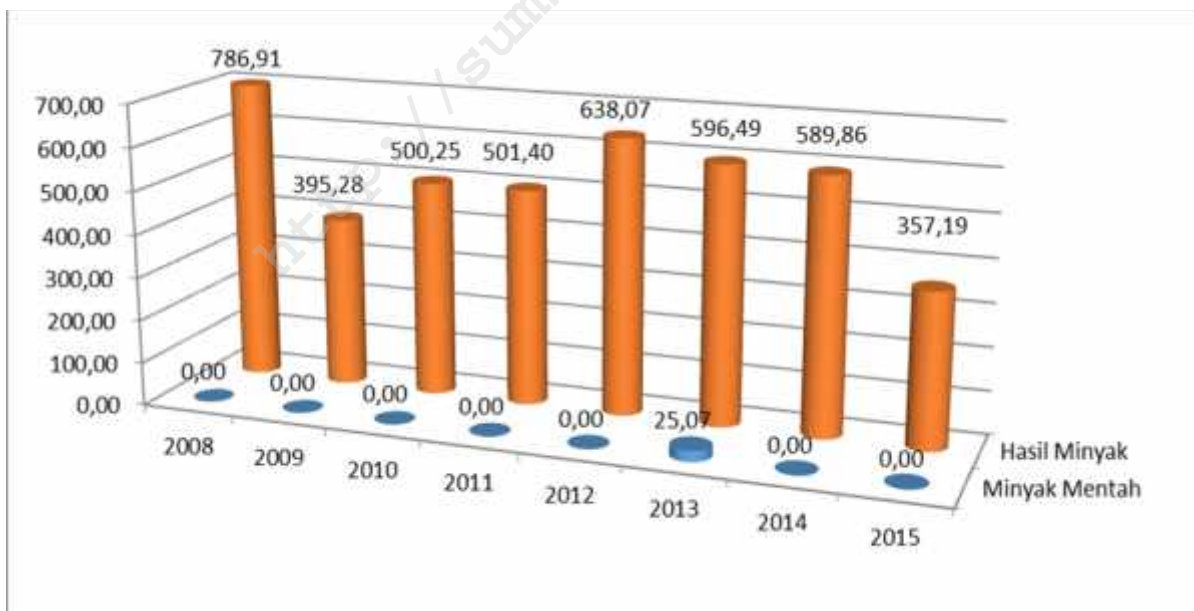
Keterangan : Uni Eropa sejak 2015 terdiri dari 28 negara

Dari tabel 6 juga terlihat bahwa ekspor Sumatera Selatan ke Jerman memiliki peranan terbesar di antara ekspor Sumatera Selatan ke negara-negara UE. Walaupun memiliki peranan terbesar pada tahun 2015 namun nilai ekspornya cenderung mengalami penurunan dari tahun 2014 ke 2015. tahun 2014 ekspor Sumatera Selatan ke Jerman mencapai 76,01 juta dolar AS selanjutnya tahun 2015 nilainya turun 30,20 persen menjadi 53,06 juta dolar AS. Selain Jerman, negara anggota UE lainnya yang menjadi negara tujuan utama ekspor Sumatera Selatan tahun 2015 adalah Belgia dan Slovenia, dengan peranan ekspor masing-masing sebesar 1,26 persen dan 1,18 persen.

KOMODITI MIGAS

Sumatera Selatan merupakan salah satu provinsi penghasil minyak mentah terbesar di Indonesia bersama provinsi Riau, Kepulauan Riau, Kalimantan Timur dan Jawa Timur. Minyak mentah yang dihasilkan diantaranya diolah menjadi produk lain berupa minyak untuk bahan bakar, residu minyak dan lain – lain. Dibandingkan minyak mentah, hasil minyak merupakan komoditas ekspor migas Sumatera Selatan.

Perkembangan dan peranan nilai ekspor migas menunjukkan tren yang meningkat mulai dari 13,74 persen pada tahun 1996 menjadi 14,62 persen pada 2015. Volume ekspor migas pada tahun 2015 menurun sebesar 10,95 persen dan nilainya mengalami penurunan lebih besar yaitu sebesar 39,44 persen dibandingkan tahun 2014. Penurunan nilai ekspor migas pada tahun 2015 lebih disebabkan oleh harga minyak dunia yang semakin menurun. Sebagaimana tahun 2014, pada tahun 2015 Sumatera Selatan kembali tidak mengekspor minyak mentah melainkan hanya mengekspor hasil minyak.



Grafik 5 Ekspor Hasil Minyak dan Minyak Mentah Sumatera Selatan, 2008-2015 (Juta Dolar AS)

Tabel 7 : Perkembangan Ekspor Minyak Bumi 1996 – 2015 (Juta Kg, Juta Dollar AS)

Tahun	Berat Bersih (Juta Kg)		Nilai FOB (Juta Dollar AS)	
	Minyak Mentah	Hasil Minyak	Minyak Mentah	Hasil Minyak
(1)	(2)	(3)	(4)	(5)
1996	0,00	682,44	0,00	123,53
1997	0,00	544,75	0,00	96,17
1998	0,00	183,69	0,00	20,28
1999	40,94	76,28	7,37	14,81
2000	28,72	224,63	6,96	54,96
2001	32,97	417,63	6,01	108,06
2002	0,00	519,84	0,00	146,96
2003	0,00	502,02	0,00	162,74
2004	0,00	411,04	0,00	147,44
2005	39,98	451,79	16,07	174,19
2006	112,92	879,35	51,74	455,87
2007	0,00	778,86	0,00	424,08
2008	0,00	1 117,55	0,00	786,91
2009	0,00	969,52	0,00	395,28
2010	0,00	934,20	0,00	500,25
2011	0,00	861,72	0,00	501,40
2012	0,00	899,23	0,00	638,07
2013	30,99	805,88	25,07	596,49
2014	0,00	907,15	0,00	589,86
2015	0,00	807,80	0,00	357,19

**Tabel 8 : Ekspor Beberapa Jenis Barang Utama Bukan Minyak Bumi dan Gas Alam,
2014 – 2015 (Dolar AS)**

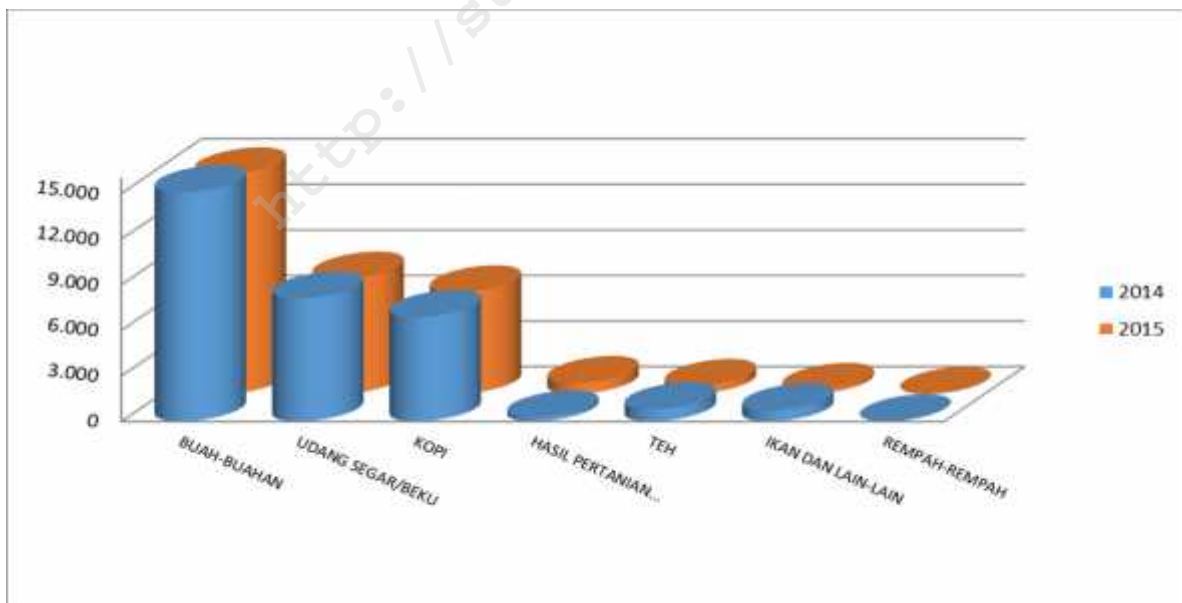
(1)	SEKTOR	Nilai FOB		Perubahan	
		2014	2015	Absolut	Persen
(1)		(2)	(3)	(5)	(6)
I	HASIL SEKTOR PERTANIAN	31 774 385	30 187 358	- 1 587 027	-4,99
	BUAH-BUAHAN	15 069 081	14 442 164	- 626 917	-4,16
	UDANG SEGAR/BEKU	8 081 596	7 583 726	- 497 870	-6,16
	KOPI	6 859 788	6 675 832	- 183 956	-2,68
	TEH	790 626	515 812	- 274 814	-34,76
	IKAN DAN LAIN-LAIN	716 905	256 569	- 460 336	-64,21
	REMPAH-REMPAH	386	284	- 102	-26,42
	HASIL PERTANIAN LAINNYA	256 003	712 971	456 968	178,50
II	HASIL SEKTOR INDUSTRI	2 193 594 803	1 822 161 375	- 371 433 428	-16,93
	KARET ALAM OLAHAN	1 880 629 333	1 423 557 964	- 457 071 369	-24,30
	MINYAK NABATI	116 414 073	188 385 685	71 971 612	61,82
	KAYU OLAHAN	58 665 947	73 972 961	15 307 014	26,09
	MAKANAN OLAHAN	32 822 030	40 155 587	7 333 557	22,34
	BAHAN KIMIA	20 729 313	35 789 711	15 060 398	72,65
	PUPUK	32 913 516	20 654 585	- 12 258 931	-37,25
	MAKANAN TERNAK	23 024 070	16 426 048	- 6 598 022	-28,66
	ASAM BERLEMAK	20 523 792	13 838 433	- 6 685 359	-32,57
	BARANG DARI LOGAM TIDAK MULIA	153 690	741 072	587 382	382,19
	ALAT LISTRIK, UKUR, FOGRAFI, DLL	1 170 880	620 620	- 550 260	-47,00
	MEUBEL DAN BAGIAN-BAGIANNYA	98 384	89 078	- 9 306	-9,46
	BARANG ANYAMAN	57 932	82 998	25 066	43,27
	TEKSTIL	62 901	27 587	- 35 314	-56,14
	INDUSTRI LAINNYA	6 328 942	7 819 047	1 490 105	23,54
III	HASIL SEKTOR PERTAMBANGAN	268 716 455	233 070 835	- 35 645 620	-13,27
	BATU BARA	268 716 455	233 070 835	- 35 645 620	-13,27

KOMODITI SEKTOR PERTANIAN

Nilai ekspor sektor pertanian pada tahun 2015 mengalami penurunan sebesar 1,59 juta dolar AS atau turun sebesar 4,99 persen dibandingkan tahun 2014. Penurunan ini terutama disebabkan turunnya ekspor komoditas udang segar/beku dan buah-buahan yang masing – masing turun sebesar 6,16 persen dan 4,16 persen.

Komoditas buah – buahan termasuk salah satu produk andalan sektor pertanian Sumatera Selatan. Kontribusinya terhadap total ekspor pertanian pada tahun 2015 mencapai 47,84 persen (nilainya mencapai 14,44 juta dolar AS). Sedangkan jika dibandingkan dengan total ekspor nonmigas, kontribusi komoditi ini mencapai 0,69 persen.

Nilai ekspor udang pada tahun 2015 menunjukkan arah perkembangan negatif padahal udang merupakan salah satu komoditi andalan Sumatera Selatan di sektor pertanian. Hal ini ditunjukkan dengan besarnya peranan komoditi ini terhadap ekspor pertanian yang mencapai 25,12 persen dan 0,36 persen terhadap total ekspor nonmigas.



Grafik 6 Ekspor Hasil Sektor Pertanian Sumatera Selatan 2014-2015 (Ribu Dolar AS)

Komoditi pertanian lainnya yang juga menunjukkan perkembangan negatif adalah kopi. Bila pada tahun 2014 eksportnya mencapai 6,86 juta dolar AS maka pada tahun 2015 penerimaan devisa dari hasil komoditi ini turun 0,18 juta dolar AS (2,68 persen) menjadi 6,68 juta dolar AS. Negara tujuan utama ekspor komoditas ini adalah Aljazair dan Jerman.

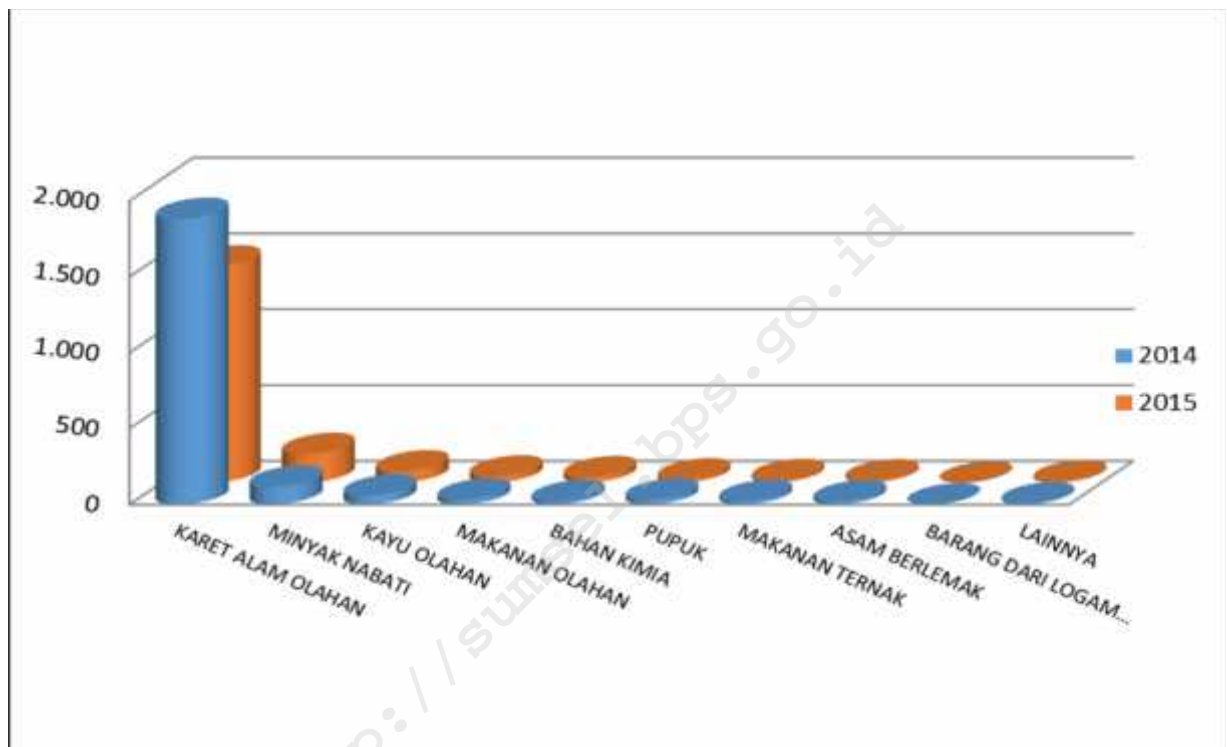
Bila komoditi - komoditi andalan diatas dikaji berdasarkan sentra produksinya, sebagian besar produksi udang berasal dari daerah perairan seperti Kabupaten Banyuasin. Sedangkan kopi banyak dihasilkan di Kota Pagar Alam, Kabupaten Lahat dan Kabupaten Muara Enim.

KOMODITI SEKTOR INDUSTRI

Ekspor sektor industri Sumatera Selatan tahun 2015 menunjukkan penurunan sebesar 16,93 persen jika dibandingkan tahun sebelumnya. Penurunan ini sangat dipengaruhi oleh menurunnya ekspor komoditas karet alam olahan, walaupun ekspor komoditas minyak nabati, kayu olahan dan makanan olahan menunjukkan peningkatan kinerja. Selanjutnya keempat komoditas sektor industri Sumatera Selatan tersebut, meraih devisa sebesar 1.726,07 juta dolar AS atau 94,73 persen dari total ekspor sektor industri tahun 2015.

Nilai ekspor pada komoditas karet alam olahan menurun sebesar 24,30 persen, minyak nabati meningkat sebesar 61,82 persen, kayu olahan meningkat sebesar 26,09 persen serta makanan olahan meningkat sebesar 22,34 persen. Produk karet olahan sebagian besar berupa *crumb rubber*. Pada tahun 2015 peminat utama *crumb rubber* dari Sumsel adalah Amerika Serikat dan Tiongkok, dengan nilai ekspor karet alam olahan ke

masing – masing negara tersebut 422,62 juta dolar AS dan 161,49 juta dolar AS. Sumatera Selatan merupakan salah satu provinsi utama penghasil dan pengeksport karet alam di Indonesia. Daerah penghasil karet alam di Sumatera Selatan antara lain Kabupaten Musi Banyuasin, Kabupaten Musi Rawas, Kabupaten Muara Enim dan Kabupaten Ogan Komering Ulu.



Grafik 7 Ekspor Hasil Sektor Industri Sumatera Selatan 2014-2015 (Ribuan Dolar AS)

Sementara untuk komoditi minyak nabati, pada tahun 2015 Sumatera Selatan mengeksport antara lain ke negara Bangladesh dan Malaysia dengan nilai masing – masing sebesar 47,44 juta dolar AS dan 61,88 juta dolar AS. Komoditi minyak nabati khususnya kelapa sawit sebagian besar berasal dari wilayah Komering.

Ekspor komoditas Kayu olahan pada tahun 2015 mengalami peningkatan 26,09 persen atau meningkat sebesar 15,31 juta US\$ dibandingkan pada tahun 2014. Pada tahun

2015 Negara tujuan ekspor kayu olahan terbesar adalah Iran yang mencapai 25,92 persen dari total ekspor kayu olahan Sumatera Selatan.

Seperti telah disebutkan sebelumnya, ekspor makanan olahan juga mengalami peningkatan sebesar 7,33 juta dolar AS (22,34 persen). Tiongkok merupakan negara tujuan utama ekspor makan olahan dengan nilai 35,99 juta US. Pada tahun 2015 ekspor makanan olahan ke Tiongkok mencapai 89,63 persen dari total ekspor makan olahan Sumatera Selatan.

Beberapa produk yang menurun nilai ekspor pada tahun 2015 adalah makanan ternak, asam berlemak dan pupuk. Nilai ekspor dari makanan ternak turun sebesar 28,66 persen. Negara utama tujuan ekspor makanan ternak Sumatera Selatan antara lain Tiongkok dan Korea Selatan.

Produk asam berlemak turun sebesar 32,57 persen pada tahun 2015. Produk asam berlemak seluruhnya di ekspor ke Singapura (59,58 persen) dan Belanda (40,42 persen). Produk pupuk mengalami penurunan ekspor sebesar 37,25 persen pada tahun 2015. Produk pupuk sebagian besar di ekspor ke Thailand yaitu sebesar 86,55 persen.

KOMODITI SEKTOR PERTAMBANGAN

Hasil pertambangan Sumatera Selatan yang diekspor hanya batu bara. Tahun 2015 ekspor batu bara mempunyai peranan 9,54 persen terhadap total ekspor dan mengalami penurunan sebesar 13,27 persen dari tahun 2014. Ekspor batu bara mengalami penurunan dari 268,72 juta dolar AS pada tahun 2014 menjadi 233,07 juta dolar AS pada tahun 2015.

Penambangan batu bara Sumatera Selatan sebagian besar di Tanjung Enim, Kabupaten Muara Enim yang dikelola oleh PT. Bukit Asam.

Negara tujuan ekspor batu bara Sumatera Selatan yang terbesar pada tahun 2015 adalah Malaysia (38,57 persen), India (33,31 persen) dan Taiwan (10,39 persen). Pada tahun 2015, ekspor batu bara ke Malaysia dan India masing – masing turun sebesar 25,01 persen dan 10,06 persen, sedangkan ekspor ke Taiwan meningkat sebesar 8,43 juta dolar AS atau meningkat sebesar 53,37 persen.

EKSPOR MENURUT NEGARA/KELOMPOK EKONOMI

Nilai ekspor ke negara – negara ASEAN pada tahun 2015 menunjukkan adanya penurunan, yaitu sebesar 228,20 juta dolar AS atau naik 26,31 persen. Hal ini salah satunya disebabkan oleh turunnya nilai ekspor ke Malaysia sebesar 34,01 persen dari 770,71 juta dolar AS menjadi 508,58 juta dolar AS. Menurunnya ekspor ke Malaysia terutama disebabkan menurunnya ekspor hasil minyak sebesar 242,50 juta dolar AS dan batubara sebesar 29,99 juta dolar AS. Akan tetapi ekspor minyak nabati ke Malaysia mengalami peningkatan sebesar 20,96 juta dolar AS. Selain Malaysia, ekspor ke Filipina juga mengalami penurunan sebesar 58,30 persen.

**Tabel 9 : Ekspor Sumatera Selatan ke Negara – Negara ASEAN 1996 – 2015
(Juta Kg, Juta Dollar AS)**

Tahun	Thailand	Singapura	Filipina	Malaysia	Myanmar	Kamboja	Brunei Darussalam	Laos	Vietnam	Jumlah
(1)	(2)	(3)	(4)	(5)	(6)	(7)	(8)	(9)	(10)	(11)
Berat Bersih (Juta Kg)										
1996	154,81	545,93	34,4	79,72	0,00	0,00	0,00	0,00	114,52	929,37
1997	102,98	479,56	55,03	479,76	12,82	0,00	0,02	0,15	278,58	1 408,89
1998	23,41	240,78	11,79	378,5	0,05	0,00	0,10	0,00	33,06	687,68
1999	57,43	79,54	43,36	284,7	12,97	0,04	0,09	0,00	150,01	628,15
2000	59,63	224,32	70,57	329,52	3,38	0,21	0,11	0,00	68,79	756,53
2001	48,8	310,66	5,25	289,69	13,48	0,02	0,04	0,00	66,41	734,36
2002	26,33	420,	29,51	216,05	3,58	0,00	0,02	0,00	17,02	712,51
2003	38,89	408,71	62,57	399,52	1,75	0,00	0,00	0,00	78,76	990,21
2004	27,24	410,67	50,14	671,97	4,08	0,00	0,00	0,00	43,37	1 207,47
2005	95,27	531,6	24,8	370,19	0,00	0,00	0,00	0,00	53,30	1 075,16
2006	240,97	1 055,44	113,15	536,25	23,47	0,00	0,00	0,00	119,91	2 089,19
2007	147,14	1 221,94	129,3	835,54	85,51	7,00	0,00	0,00	101,14	2 527,58
2008	101,22	964,61	27,63	1 203,57	63,16	0,00	0,00	0,00	69,78	2 429,96
2009	159,82	252,54	53,5	1 561,74	15,27	0,00	0,00	0,00	140,04	2 182,9
2010	531,96	78,84	103,52	1 705,39	0,00	0,00	0,00	0,00	145,60	2 565,31
2011	1 163,94	89,28	259,05	1 851,68	2,90	30,07	0,00	0,00	101,67	3 498,58
2012	531,65	21,5	46,59	2 375,54	0,00	0,00	0,00	0,00	84,69	3 059,98
2013	289,24	45,91	157,35	2 207,12	3,30	38,32	0,00	0,00	87,03	2 828,27
2014	230,81	4,01	103,23	2.954,40	0,04	226,41	0,00	0,00	86,64	3.605,54
2015	297,71	28,06	64,39	2 654,33	2,83	404,86	0,00	0,00	148,31	3 600,49
Nilai FOB (Juta US\$)										
1996	30,02	114,28	6,2	16,35	0,00	0,00	0,00	0,00	23,43	190,29
1997	15,62	79,82	7,34	41,21	2,70	0,00	0,02	0,12	32,10	178,94
1998	2,94	26,47	4,55	31,77	0,02	0,00	0,01	0,00	6,74	72,5
1999	3,25	18,89	4,77	25,95	1,66	0,01	0,01	0,00	14,38	68,93
2000	10,45	54,1	5,96	26,99	1,25	0,10	0,06	0,00	8,72	107,63
2001	9,31	67,52	,59	19,8	5,10	0,01	0,01	0,00	7,77	110,11
2002	6,	100,41	4,16	18,3	1,05	0,00	0,01	0,00	1,34	131,28
2003	9,46	112,61	10,46	30,25	0,25	0,00	0,00	0,00	14,07	177,1
2004	6,64	126,98	4,76	60,22	1,44	0,00	0,00	0,00	6,57	206,6
2005	9,67	172,61	4,89	31,75	0,00	0,00	0,00	0,00	8,12	227,04
2006	17,71	451,38	36,45	72,1	8,34	0,00	0,00	0,00	22,29	608,26
2007	28,89	566,57	39,23	130,9	55,25	0,28	0,00	0,00	26,90	848,01
2008	23,16	709,11	9,01	298,86	60,67	0,00	0,00	0,00	26,57	1 127,38
2009	22,43	124,42	8,89	404,74	8,51	0,00	0,00	0,00	31,67	600,64
2010	47,52	76,59	33,62	568,21	0,00	0,00	0,00	0,00	46,97	772,92
2011	84,63	87,41	48,92	630,5	3,60	1,20	0,00	0,00	31,37	887,64
2012	38,81	36,74	12,94	869,93	0,00	0,00	0,00	0,00	15,67	974,09
2013	19,86	47,86	36,12	729,82	1,13	2,38	0,00	0,00	22,43	859,59
2014	37,31	12,09	17,72	770,71	0,02	11,66	0,00	0,00	18,02	867,52
2015	52,39	20,59	7,39	508,58	1,58	16,55	0,00	0,00	32,25	639,32

Akan tetapi ekspor ke Thailand mengalami peningkatan sebesar 15,08 juta dolar AS (40,42 persen). Peningkatan ekspor Sumatera Selatan ke Thailand disebabkan meningkatnya ekspor buah-buahan, pupuk dan bahan kimia yang masing masing meningkat sebesar 5,64 juta dolar AS (2.563,91 persen), 5,42 juta dolar AS (43,53 persen) dan 2,85 juta dolar AS (23,29 persen). Selain Thailand, ekspor ke Vietnam, Singapura dan Myanmar juga mengalami peningkatan masing-masing 78,99 persen, 70,29 persen dan 10.186,55 persen.

Ditinjau dari distribusi ekspor ke berbagai wilayah perdagangan dunia, sebanyak 69,62 persen barang ekspor Sumatera Selatan dipasarkan ke negara kelompok ekonomi negara-negara APEC, yang pada tahun 2015 mengalami pertumbuhan negatif yaitu sebesar 23,92 persen. Dalam kelompok ini negara tujuan ekspor Sumatera Selatan terbesar adalah Malaysia, Amerika Serikat, Tiongkok, Jepang dan Korea Selatan. Kelima negara tersebut memiliki kontribusi sebesar 60,66 persen terhadap total ekspor Sumatera Selatan. Pada tahun 2015, ekspor Sumatera Selatan ke Malaysia mengalami penurunan sebesar 34,01 persen atau senilai 262,13 juta dolar AS, demikian pula ke Tiongkok mengalami penurunan ekspor yaitu 36,58 persen atau tercatat turun 130,56 juta dolar AS (untuk selengkapnya lihat tabel 10).

Sementara itu ekspor ke Uni Eropa memiliki kontribusi sebesar 10,77 persen dari total ekspor Sumatera Selatan. Diantara negara kelompok Uni Eropa, ekspor Sumatera Selatan ke Jerman, Belgia dan Slovenia menduduki posisi teratas. Ekspor ke Jerman mengalami penurunan sebesar 30,20 persen yang disebabkan oleh menurunnya komoditas ekspor utama karet alam olahan sebanyak 22,72 juta dolar AS atau turun sebesar 30,42 persen.

Tabel 10 : Nilai Ekspor Sumatera Selatan Menurut Kelompok Negara Ekonomi, 2014-2015

Kelompok Ekonomi	2014 (Juta US\$)	2015 (Juta US\$)	Perubahan (Juta US\$)	Pertumbuhan (%)	Kontribusi (%)
(1)	(2)	(3)	(4)	(5)	(11)
APEC	2 235,07	1 700,55	- 534,52	- 23,92	69,62
ASEAN	867,52	639,32	- 228,20	- 26,31	26,17
-Thailand	37,31	52,39	15,08	40,42	2,14
-Singapura	12,09	20,59	8,50	70,29	0,84
-Philipina	17,72	7,39	- 10,33	- 58,30	0,30
-Malaysia	770,71	508,58	- 262,13	- 34,01	20,82
-Viet Nam	18,02	32,25	14,23	78,99	1,32
-Myanmar *	0,02	1,58	1,56	10 186,55	0,06
-Kamboja *	11,66	16,55	4,89	41,94	0,68
NAFTA	602,13	468,46	- 133,67	- 22,20	19,18
-Amerika Serikat	536,64	423,73	- 112,91	- 21,04	17,35
-Kanada	41,65	29,35	- 12,30	- 29,52	1,20
-Meksiko	23,84	15,38	- 8,47	- 35,50	0,63
NEGARA APEC SELAIN ASEAN DAN NAFTA	777,10	610,90	- 166,20	- 21,39	25,01
-Chili	0,35	0,53	0,19	54,18	0,02
-Tiongkok	356,88	226,31	- 130,56	- 36,58	9,27
-Hongkong	4,94	0,85	- 4,09	- 82,85	0,03
-Taiwan	27,48	38,58	11,10	40,38	1,58
-Korea Selatan	145,95	149,75	3,81	2,61	6,13
-Jepang	214,83	173,35	- 41,48	- 19,31	7,10
-Australia	1,28	2,83	1,55	121,51	0,12
-Peru	1,46	2,49	1,03	70,65	0,10
-Fed Russia	23,95	16,20	- 7,75	- 32,35	0,66
UE	355,40	263,00	- 92,40	- 26,00	10,77
-Austria	0,00	0,19	0,19		0,01
-Inggris	14,42	9,67	- 4,76	- 32,97	0,40
-Belanda	42,02	16,56	- 25,45	- 60,58	0,68
-Perancis	48,93	20,31	- 28,61	- 58,49	0,83
-Yunani	0,00	0,15	0,15		0,01
-Jerman	76,01	53,06	- 22,95	- 30,20	2,17
-Belgia	30,41	30,89	0,48	1,57	1,26
-Luksemburg	4,19	3,23	- 0,96	- 22,97	0,13
-Swedia	0,11	0,18	0,07	58,35	0,01
-Finlandia	24,69	11,11	- 13,58	- 55,01	0,45
-Irlandia	0,48	0,68	0,20	42,63	0,03
-Italia	25,17	19,89	- 5,28	- 20,98	0,81
-Spanyol	20,46	20,76	0,30	1,49	0,85
-Portugal	7,87	12,76	4,89	62,14	0,52
-Hungaria	4,25	0,54	- 3,71	- 87,25	0,02
-Polandia	14,10	3,59	- 10,52	- 74,57	0,15
-Rumania	15,33	9,97	- 5,36	- 34,96	0,41
-Bulgaria	0,41	0,07	- 0,35	- 84,10	0,00
-Latvia	12,41	18,51	6,11	49,21	0,76
-Lithuania	0,00	1,87	1,87		0,08
-Estonia	0,17	0,23	0,06	36,24	0,01
-Slovenia	13,98	28,78	14,81	105,95	1,18
LAINNYA	481,80	460,94	- 20,86	- 4,33	18,87
JUMLAH	3 083,95	2 442,61	- 641,33	- 20,80	100,00

<http://sumsel.bps.go.id>

TABEL 11 : EKSPOR SUMATERA SELATAN MENURUT NEGARA TUJUAN

NEGARA TUJUAN	JAN - DES 2014		JAN - DES 2015	
	BERAT BERSIH (KG)	NILAI FOB (US\$)	BERAT BERSIH (KG)	NILAI FOB (US\$)
111 JAPAN	244 472 191	214 825 928	159 713 044	173 348 354
112 HONG KONG	74 617 933	4 936 075	8 464 069	846 608
114 KOREA, REPUBLIC OF	249 587 684	145 947 208	150 158 336	149 752 263
115 TAIWAN, PROVINCE OF CHINA	294 337 435	27 484 727	487 081 048	38 582 557
116 CHINA	404 589 907	356 875 221	395 698 194	226 314 015
121 THAILAND	230 806 966	37 306 456	297 708 396	52 385 570
122 SINGAPORE	4 009 304	12 091 686	28 060 095	20 590 603
123 PHILIPPINES	103 229 476	17 721 823	64 394 758	7 389 220
124 MALAYSIA	2 954 396 923	770 711 646	2 654 327 966	508 578 152
125 MYANMAR (FORM. BURMA)	44 730	15 334	2 826 629	1 577 340
126 CAMBODIA	226 405 744	11 661 092	404 861 698	16 551 794
129 NEPAL	175 200	178 960	324 000	368 571
130 BHUTAN	268 030	154 738		
131 VIET NAM	86 642 915	18 015 048	148 305 054	32 245 529
133 INDIA	2 082 311 044	219 637 334	2 117 292 349	219 917 421
134 PAKISTAN	2 969 212	2 141 510	2 905 430	2 357 499
135 BANGLADESH	71 527 489	56 409 196	81 442 551	50 864 490
136 SRI LANKA	40 337 550	9 343 471	78 562 030	10 311 138
141 IRAQ	10 098 781	2 937 021	21 706 932	5 657 457
142 IRAN (ISLAMIC REPUBLIC OF)	30 377 542	9 555 707	64 705 174	20 127 518
143 SAUDI ARABIA	43 274 694	12 303 370	26 217 691	6 901 234
144 ISRAEL	6 471 360	12 170 251	4 072 320	5 961 763
145 KUWAIT	146 922	47 486	20 046	6 393
146 JORDAN	5 625 042	1 567 322	3 320 198	762 206
148 LEBANON	7 718 745	2 210 102	10 662 851	2 796 157
152 OMAN			10 319 321	6 763 350
153 SYRIA ARAB REPUBLIC	6 564 012	1 902 951	22 581 095	5 926 597
154 TURKEY	20 615 700	36 580 611	17 090 840	24 966 143
155 UNITED ARAB EMIRATES	419 347	275 610	437 269	331 610
156 QATAR	43 042	11 555		
211 EGYPT	1 538 520	2 844 119	11 469 409	3 988 740
213 MOROCCO	246 900	480 048	249 600	397 355
215 ALGERIA	204 600	426 497	864 000	1 344 883
223 MADAGASCAR	18 130	23 388		
230 TOGO			18 240	150 004
236 CAMEROON	9 600	16 192		
237 NIGERIA	48 000	83 520	67 200	113 344
240 COTE D'IVOIRE	19 200	32 384		
261 SOUTH AFRICA	7 159 200	12 850 318	7 795 200	10 773 980

TABEL 11 : EKSPOR SUMATERA SELATAN MENURUT NEGARA TUJUAN

NEGARA TUJUAN	JAN - DES 2014		JAN - DES 2015	
	BERAT BERSIH (KG)	NILAI FOB (US\$)	BERAT BERSIH (KG)	NILAI FOB (US\$)
311 AUSTRALIA	767 280	1 278 594	45 581 760	2 832 171
319 GUAM	10 256	20 669	9 815	16 210
324 NORTHERN MARIANA ISLANDS	11 226	17 808		
335 MARSHALL ISLANDS			55 000 000	2 970 000
411 UNITED STATES	297 182 394	536 637 564	304 724 777	423 731 177
412 CANADA	22 605 380	41 646 031	20 791 160	29 350 495
421 MEXICO	13 308 200	23 843 635	11 187 680	15 378 488
431 CHILE	360 960	345 580	362 880	532 803
432 VENEZUELA	1 992 060	3 515 482	1 120 840	2 903 235
433 ARGENTINA	4 152 640	7 505 856	4 210 206	5 843 001
434 BRAZIL	46 152 780	82 232 489	44 759 840	63 082 131
435 COLOMBIA	520 330	1 102 946	987 840	1 419 266
441 ECUADOR	1 552 320	2 800 866	1 814 400	2 499 321
442 PERU	766 080	1 459 536	1 834 560	2 490 685
451 COSTA RICA	113 400	260 242	774 900	969 281
511 UNITED KINGDOM	7 930 839	14 422 931	6 790 913	9 667 485
512 NETHERLANDS	39 446 916	42 017 548	17 377 697	16 563 436
513 FRANCE	25 772 110	48 926 758	13 426 304	20 311 915
514 GERMANY, FED. REP. OF	41 837 320	76 007 574	37 093 623	53 056 616
515 AUSTRIA			43 401	190 920
516 BELGIUM	16 809 868	30 414 788	21 884 068	30 891 327
518 LUXEMBOURG	2 399 040	4 186 727	2 257 920	3 225 156
523 SWEDEN	60 480	113 830	108 000	180 252
524 FINLAND	13 441 680	24 689 049	7 580 160	11 107 587
525 IRELAND	272 160	477 820	498 960	681 523
526 ITALY	13 313 460	25 168 077	13 977 060	19 888 196
527 SPAIN	11 102 205	20 460 542	14 550 120	20 764 608
528 PORTUGAL	4 374 720	7 871 732	8 751 840	12 762 998
531 GREECE			74 400	150 735
542 HUNGARY	2 600 640	4 250 120	362 880	541 700
543 POLAND	7 723 440	14 101 569	2 487 720	3 586 389
544 ROMANIA	8 618 400	15 329 565	7 285 320	9 970 533
545 BULGARIA	239 040	414 998	37 200	65 993
549 ARMENIA	76 800	155 904		
559 LITHUANIA			1 370 880	1 872 662
560 LATVIA	7 413 120	12 406 174	13 120 320	18 511 253
561 ESTONIA	79 680	165 847	159 360	225 947
562 GEORGIA			262 800	445 251
567 SLOVENIA	8 386 560	13 975 181	20 139 840	28 782 535
572 RUSSIA FEDERATION	12 908 940	23 945 383	11 490 000	16 199 554

TABEL 11 : EKSPOR SUMATERA SELATAN MENURUT NEGARA TUJUAN

NEGARA TUJUAN	JAN - DES 2014		JAN - DES 2015	
	BERAT BERSIH (KG)	NILAI FOB (US\$)	BERAT BERSIH (KG)	NILAI FOB (US\$)
TOTAL EKSPOR	7 825 631 794	3 083 945 320	7 978 014 476	2 442 612 693

<http://sumsel.bps.go.id>

TABEL 12 : EKSPOR SUMATERA SELATAN MENURUT PELABUHAN MUAT EKSPOR

NEGARA TUJUAN	JAN - DES 2014		JAN - DES 2015	
	BERAT BERSIH (KG)	NILAI FOB (US\$)	BERAT BERSIH (KG)	NILAI FOB (US\$)
324 PALEMBANG-KERTAPATI	2 186 647 998	136 045 668	3 744 355 012	196 631 209
326 PALEMBANG - PLAJU	909 526 725	594 443 910	810 456 800	361 978 967
334 SM. BADARUDDIN (U)	24 693	165 710	39 422	240 127
340 MUSI RIVER/BOOM BARU	4 729 432 378	2 353 290 032	3 423 163 242	1 883 762 390
TOTAL EKSPOR	7 825 631 794	3 083 945 320	7 978 014 476	2 442 612 693

<http://sumsel.bps.go.id>

TABEL 13 : EKSPOR SUMATERA SELATAN MENURUT GOLONGAN BARANG HS 2 DIJIT

HS 2 DIJIT	JAN - DES 2014		JAN - DES 2015	
	BERAT BERSIH (KG)	NILAI FOB (US\$)	BERAT BERSIH (KG)	NILAI FOB (US\$)
02 Daging Hewan	450 606	3 178 425	297 624	2 071 072
03 Ikan dan Udang	768 620	8 798 501	770 357	7 840 375
07 Sayuran	8 112	17 280	5 316	4 974
08 Buah-buahan	126 740 423	43 591 759	180 767 793	51 826 700
09 Kopi, Teh, dan Rempah-rempah	4 141 700	7 650 850	4 488 560	7 191 928
12 Biji-bijian berminyak	729 019	823 195	524 201	432 451
14 Bahan-bahan Nabati	2 510 188	238 723	11 606 228	707 997
15 Lemak & Minyak Hewan / Nabati	154 898 184	116 414 073	299 461 246	188 385 685
17 Gula dan Kembang Gula	22 341	54 951	22 627	49 380
19 Olahan dari Tepung	18 746	237 749	18 646	213 731
21 Berbagai Makanan Olahan	510	4 982	482	4 338
23 Ampas / Sisa Industri Makanan	186 335 742	23 024 070	195 443 360	16 426 048
25 Garam, Belerang, Kapur			26 000	4 680
27 Bahan Bakar Mineral	5 960 779 405	858 576 132	5 851 411 638	590 263 960
28 Bahan Kimia Anorganik	36 799 192	20 729 313	82 726 656	35 785 561
29 Bahan Kimia Organik			4 024	4 150
30 Produk Industri Farmasi			2	22
31 Pupuk	108 503 388	32 913 516	72 478 513	20 654 585
32 Sari Bahan Samak & Celup	18 420	20 700	129 430	165 310
34 Sabun dan Preparat Pembersih			1 791	8 630
38 Berbagai Produk Kimia	29 248 654	20 544 272	24 212 303	14 064 917
39 Plastik dan Barang dari Plastik	15	260	5 009	2 613
40 Karet dan Barang dari Karet	1 043 495 374	1 880 629 333	1 015 649 039	1 423 766 284
42 Barang-barang dari Kulit			247	450
44 Kayu, Barang dari Kayu	169 323 321	59 707 276	235 027 031	75 291 495
46 Jerami / Bahan Anyaman	17 466	57 932	20 789	82 998
53 Serat Tekstil dan Barang Kertas	181 061	61 674	105 000	24 150
57 Permadani			2 777	399
59 Kain Ditenun Berlapis	1	1 227		
62 Pakaian Jadi Bukan Rajutan			1 370	3 038
64 Alas Kaki			391	920

TABEL 13 : EKSPOR SUMATERA SELATAN MENURUT GOLONGAN BARANG HS 2 DIJIT

HS 2 DIJIT	JAN - DES 2014		JAN - DES 2015	
	BERAT BERSIH (KG)	NILAI FOB (US\$)	BERAT BERSIH (KG)	NILAI FOB (US\$)
68 Benda-benda dari Batu, Gips dan Semen			70 416	55 050
69 Produk Keramik			2 356	2 475
70 Kaca & Barang dari Kaca			311	360
72 Besi dan Baja	11 200	7 000		
73 Benda-benda dari Besi dan Baja	76 820	132 735	1 128 504	698 513
74 Tembaga			100	252
76 Alumunium	4 753	13 955	4 935	13 875
82 Perkakas, Perangkat Potong			196	28 432
84 Mesin-mesin / Pesawat Mekanik	132 991	1 583 173	1 277 387	3 586 270
85 Mesin / Peralatan Listik	233 194	1 170 880	42 853	421 100
86 Lokomotif dan Peralatan Kereta Api			5 308	45 000
87 Kendaraan dan Bagiannya	21 560	198 000	205 873	2 168 396
89 Kapal Laut dan Bangunan Terapung	117 000	3 465 000		
90 Perangkat Optik			35 727	201 113
92 Perangkat Musik			3 674	16 759
94 Perabot, Penerangan Rumah	43 788	98 384	27 496	95 948
96 Berbagai Barang Buatan Pabrik			890	310
TOTAL EKSPOR	7 825 631 794	3 083 945 320	7 978 014 476	2 442 612 693

**TABEL 14 : EKSPOR SUMATERA SELATAN MENURUT KOMODITI DAN NEGARA TUJUAN,
JANUARI - DESEMBER 2015**

HS	DESKRIPSI KOMODITI	NEGARA TUJUAN	BERAT BERSIH (KG)	NILAI FOB (US\$)
0206900000	Edible offal of sheep, goats, horses, asses, mules or hinnies, frozen		2 700	4 320
		VIET NAM	2 700	4 320
0208901000	Oth meat & edible offal, fresh, chilled or frozen		294 924	2 066 752
		BELGIUM	94 948	655 896
		FRANCE	199 976	1 410 856
0301119590	Freshwater ornamental fish, live		11	280
		MALAYSIA	6	110
		SINGAPORE	5	170
0301119910	Freshwater ornamental fish, live		140	9 932
		MALAYSIA	21	900
		SINGAPORE	119	9 032
0301119990	Freshwater ornamental fish, live		1 372	54 120
		MALAYSIA	7	57
		SINGAPORE	1 365	54 063
0301920000	Eels (anguilla spp.), live		2	10
		SINGAPORE	2	10
0301994090	Other freshwater fish, live		32 258	155 122
		MALAYSIA	12 281	61 280
		SINGAPORE	19 977	93 842
0303290000	Other salmonidae, excl. fillets, livers and roes, frozen		220	440
		SINGAPORE	220	440
0303891930	Roes of fish, frozen		6 420	21 466
		HONG KONG	1 680	5 831
		SINGAPORE	4 740	15 635
0303892900	Roes of fish, frozen		600	1 200
		SINGAPORE	600	1 200
0304390000	Other fish fillets, frozen		40	80
		SINGAPORE	40	80
0306171090	Crabs, frozen		292 010	4 087 747
		HONG KONG	2 160	27 099
		JAPAN	277 602	3 948 968
		MALAYSIA	8	135
		SINGAPORE	12 240	111 545
0306172090	Crabs, frozen		267 429	2 083 445
		CHINA	12 745	73 796
		HONG KONG	6 322	73 534
		JAPAN	111 358	814 701
		MALAYSIA	30 942	277 454
		SINGAPORE	78 974	647 468
		UNITED STATES	27 088	196 492
0306179000	Crabs, frozen		168 155	1 412 534

**TABEL 14 : EKSPOR SUMATERA SELATAN MENURUT KOMODITI DAN NEGARA TUJUAN,
JANUARI - DESEMBER 2015**

HS	DESKRIPSI KOMODITI	NEGARA TUJUAN	BERAT BERSIH (KG)	NILAI FOB (US\$)
		FRANCE	42 660	263 573
		HONG KONG	7 139	41 383
		JAPAN	44 495	608 380
		MALAYSIA	1 176	12 680
		SINGAPORE	6 384	84 562
		UNITED STATES	66 301	401 956
0306241000	Crabs, live		1 700	14 000
		CHINA	1 700	14 000
0714201000	Sweet potatoes		5 316	4 974
		JAPAN	5 316	4 974
0801120000	Coconuts, desiccated, fresh or dried		152 287 443	33 889 599
		CHINA	149 613 680	33 369 338
		HONG KONG	218 780	44 197
		MALAYSIA	72 000	16 560
		THAILAND	2 382 983	459 504
0801190000	Coconuts, other than desiccated fresh or dried		15 871 220	3 494 937
		CHINA	11 794 010	2 621 483
		HONG KONG	50 450	9 813
		THAILAND	4 026 760	863 641
0802800000	Macadamia nuts, fresh or dried, whether or not, shelled or peeled		12 609 130	14 442 164
		BANGLADESH	2 256 000	2 827 375
		INDIA	2 427 000	2 591 425
		MYANMAR	108 000	137 040
		NEPAL	324 000	368 571
		PAKISTAN	2 129 900	1 700 190
		SAUDI ARABIA	36 000	45 000
		SRI LANKA	709 850	911 966
		THAILAND	4 618 380	5 860 597
0901111000	Arabica wib or robusta oib, not roasted not decaffeinated		717 600	1 213 754
		BULGARIA	37 200	65 993
		GEORGIA	38 400	62 020
		GREECE	37 200	79 385
		HONG KONG	38 400	63 053
		INDIA	38 400	63 168
		MALAYSIA	148 800	259 805
		RUSSIA FEDERATION	108 000	193 320
		SOUTH AFRICA	84 000	138 222
		SPAIN	19 200	31 580
		UNITED KINGDOM	168 000	257 208
0901119000	Oth coffee, not roasted, not decaffeinated		3 354 000	5 462 078

**TABEL 14 : EKSPOR SUMATERA SELATAN MENURUT KOMODITI DAN NEGARA TUJUAN,
JANUARI - DESEMBER 2015**

HS	DESKRIPSI KOMODITI	NEGARA TUJUAN	BERAT BERSIH (KG)	NILAI FOB (US\$)
		ALGERIA	864 000	1 344 883
		BELGIUM	76 800	130 560
		EGYPT	115 200	211 430
		FRANCE	216 000	346 464
		GEORGIA	224 400	383 231
		GERMANY, FED. REP.	648 000	1 067 472
		GREECE	37 200	71 350
		HONG KONG	19 200	34 848
		ITALY	19 200	32 640
		LATVIA	76 800	125 491
		MALAYSIA	240 000	379 253
		MOROCCO	249 600	397 355
		POLAND	192 000	299 635
		PORTUGAL	103 200	177 086
		SOUTH AFRICA	126 000	215 040
		SPAIN	38 400	65 088
		SWEDEN	108 000	180 252
0902409000	Black tea (fermented), in packing > 3 kgother than leaf		416 940	515 812
		MALAYSIA	352 040	425 742
		NETHERLANDS	9 280	13 376
		PAKISTAN	12 500	29 695
		SINGAPORE	17 120	18 659
		THAILAND	26 000	28 340
0907200000	Cloves, cloves and stems		20	284
		SINGAPORE	20	284
1203000000	Copra		524 201	432 451
		BANGLADESH	524 201	432 451
1404909000	Other vegetable products not elsewherespecified or included		11 606 228	707 997
		HONG KONG	8 087 938	519 650
		TAIWAN	18 290	1 097
		THAILAND	3 500 000	187 250
1511100000	Crude palm oil		53 969 865	32 538 633
		INDIA	32 195 146	19 247 101
		MALAYSIA	21 774 719	13 291 532
1511909190	Other palm oil and its fractions,not chemically modified		68 994 760	40 011 536
		CHINA	29 400 000	14 621 600
		KOREA, REPUBLIC OF	2 000 000	1 110 950
		MALAYSIA	37 594 760	24 278 986
1511909900	Other palm oil and its fractions,not chemically modified		152 598 565	93 356 394
		BANGLADESH	78 535 750	47 441 764
		CHINA	4 000 000	2 361 351

**TABEL 14 : EKSPOR SUMATERA SELATAN MENURUT KOMODITI DAN NEGARA TUJUAN,
JANUARI - DESEMBER 2015**

HS	DESKRIPSI KOMODITI	NEGARA TUJUAN	BERAT BERSIH (KG)	NILAI FOB (US\$)
		INDIA	40 293 687	26 188 838
		MALAYSIA	3 900 000	1 830 857
		MYANMAR	2 649 950	1 417 723
		OMAN	10 319 321	6 763 350
		UNITED ARAB EMIRATES	299 950	199 467
		VIET NAM	12 599 907	7 153 043
1513211000	Crude oil of palm kernel or babassu		23 898 056	22 479 122
		MALAYSIA	23 898 056	22 479 122
1701991900	Other refined sugar		4 495	10 082
		SINGAPORE	4 495	10 082
1703909000	Oth molasses result from extract/refinesugar,not cont add flavour/color matter		18 132	39 298
		SINGAPORE	18 132	39 298
1901909990	Oth preparation of medical food cont.cocoa		5 205	67 178
		SINGAPORE	5 205	67 178
1905904000	Pastries		13 441	146 553
		SINGAPORE	13 441	146 553
2102100000	Roasted chicory&oth.roasted coffee substitutes,extract,essence&concent.t hereof		90	803
		SINGAPORE	90	803
2102300000	Prepared baking powders		380	3 279
		SINGAPORE	380	3 279
2103904000	Fish sauce		12	256
		SINGAPORE	12	256
2306500000	Oil-cake and other solid residues ofcoconut/copra manual/mechanic proces		2 200 000	352 000
		VIET NAM	2 200 000	352 000
2306600000	Oil-cake and other solid residues ofpalm nuts or kernels		193 243 360	16 074 048
		CHINA	78 726 790	7 026 743
		KOREA, REPUBLIC OF	42 196 790	3 479 452
		PAKISTAN	379 990	101 998
		PHILIPPINES	2 600 000	200 200
		THAILAND	37 465 000	3 073 425
		VIET NAM	31 874 790	2 192 230
2520209000	Other plasters		26 000	4 680
		MALAYSIA	26 000	4 680
2701121000	Bituminous coal: coking coal		1 526 499 254	84 003 046
		CAMBODIA	95 077 283	3 451 586
		MALAYSIA	1 259 089 837	70 116 924

**TABEL 14 : EKSPOR SUMATERA SELATAN MENURUT KOMODITI DAN NEGARA TUJUAN,
JANUARI - DESEMBER 2015**

HS	DESKRIPSI KOMODITI	NEGARA TUJUAN	BERAT BERSIH (KG)	NILAI FOB (US\$)
		SRI LANKA	74 050 000	4 739 200
		THAILAND	83 877 684	5 244 051
		VIET NAM	14 404 450	451 284
2701129000	Bituminous coal: other than coking coal		53 846 490	2 419 281
		MALAYSIA	20 846 490	643 881
		TAIWAN	33 000 000	1 775 400
2701190000	Other coal		3 463 267 214	146 648 508
		AUSTRALIA	45 200 000	2 463 400
		CAMBODIA	309 784 415	13 100 207
		INDIA	1 955 644 326	77 629 941
		JAPAN	28 800 000	1 687 392
		MALAYSIA	480 168 069	19 137 916
		MARSHALL ISLANDS	55 000 000	2 970 000
		PHILIPPINES	55 000 000	2 640 000
		TAIWAN	435 185 000	22 446 939
		THAILAND	62 405 502	3 103 666
		VIET NAM	36 079 902	1 469 047
2710127000	Other petroleum oil, light oil & otherthan crude		28 554 213	20 505 369
		JAPAN	9 491 889	4 697 511
		MALAYSIA	19 062 324	15 807 858
2710199000	Oth petroleum oils & oils obtained frombituminous minerals (other than crude)		993 360	289 692
		KOREA, REPUBLIC OF	993 360	289 692
2713900000	Other residues of petroleum oils or ofoils obtained from bituminous minerals		778 251 107	336 398 064
		MALAYSIA	768 485 694	331 556 464
		TAIWAN	9 765 413	4 841 600
2814100000	Anhydrous ammonia		82 690 656	35 760 561
		MALAYSIA	5 971 022	2 553 261
		SINGAPORE	7 602 125	3 673 938
		THAILAND	35 570 211	15 111 593
		VIET NAM	33 547 298	14 421 768
2828100000	Commercial calcium hypochlorite & othercalcium hypochlorites		20 000	11 400
		SINGAPORE	20 000	11 400
2836400000	Potassium carbonates		16 000	13 600
		VIET NAM	16 000	13 600
2918159000	Other salts and esters of citric acid		4 024	4 150
		SINGAPORE	4 024	4 150
3005909000	Oth wadding, impregnat/coated withpharmaceutic subst or put up in forms		1	2

**TABEL 14 : EKSPOR SUMATERA SELATAN MENURUT KOMODITI DAN NEGARA TUJUAN,
JANUARI - DESEMBER 2015**

HS	DESKRIPSI KOMODITI	NEGARA TUJUAN	BERAT BERSIH (KG)	NILAI FOB (US\$)
3006401000	Dental cements & oth dental fillings	MALAYSIA	1	2
			1	20
3102100000	Urea, with or not in aqueous solution	MALAYSIA	1	20
			72 478 513	20 654 585
		AUSTRALIA	160 000	48 100
		CANADA	100 000	30 000
		JAPAN	4 000 000	1 080 000
		PHILIPPINES	4 519 477	1 355 843
		THAILAND	62 820 036	17 876 942
3201909000	Oth tanning extract of vegetable origintannis & their salts, esters & oth drv	UNITED STATES	879 000	263 700
			126 600	162 900
3208902900	Varnishes (incl.lacquers),exceed <100Heat-resistant used in oth than dentist	BANGLADESH	126 600	162 900
			1 310	2 300
3209109000	Oth paints & varnishes dispersa aqueous medium	SINGAPORE	1 310	2 300
			1 520	110
3402201300	Oth surface active preparations- inliquid form, for retail sale	SINGAPORE	1 520	110
			1 670	8 580
3402901200	Oth anionic wash prep & clean prep,incl bleach,liquid,not for retail sale	SINGAPORE	1 670	8 580
			121	50
3808911900	Intermediate preparation for the mnfactof insecticides, not subhd note 1	SINGAPORE	121	50
			1 876	3 300
3809099999	Oth disinfect,smlar product, put up inform/pack for retl sale,not subhd note 1	SINGAPORE	1 876	3 300
			1	2
3812300000	Compound plasticisers for rubber orplastics	MALAYSIA	1	2
			58 000	49 300
		CHINA	16 000	13 600
		THAILAND	32 000	27 200
3815110000	Supported catalyst,with nickel/nickelcompounds as the active substance	VIET NAM	10 000	8 500
			21 213	141 582
		UNITED KINGDOM	21 213	141 582
3816009000	Oth refractory cements, mortars, concret		32 000	27 200

**TABEL 14 : EKSPOR SUMATERA SELATAN MENURUT KOMODITI DAN NEGARA TUJUAN,
JANUARI - DESEMBER 2015**

HS	DESKRIPSI KOMODITI	NEGARA TUJUAN	BERAT BERSIH (KG)	NILAI FOB (US\$)
3821009000	Oth prepared culture media for development	HONG KONG	32 000	27 200
			577	3 200
3822003000	Sterilisation indicator strips & tapes other than heading 3002 or 3006	SINGAPORE	577	3 200
			364	1 900
3823199000	Oth industrial monocarboxylic fatty acid	SINGAPORE	364	1 900
			24 098 272	13 838 433
3917109000	Artificial guts (sausage casings) of cellulosic materials	NETHERLANDS	9 598 837	5 594 070
		SINGAPORE	14 499 435	8 244 363
3923109000	Boxes used for cinematographic films, tape and disks		2 724	1 325
		SINGAPORE	2 724	1 325
3923909000	Oth articles for the conveyance/packing goods of plastics		300	150
		SINGAPORE	300	150
3924909000	Oth household & toilet articles, of plastics		1	3
		MALAYSIA	1	3
3926903900	Oth hygienic, medical & surgical		1 982	1 123
		SINGAPORE	1 982	1 123
4001211000	Natural rubber in smoked sheets, rss grade 1		2	12
		MALAYSIA	2	12
4001221000	Tsnr, standard Indonesian rubber SIR 3 cv		8 652 686	14 557 139
		ARGENTINA	97 986	159 678
		BRAZIL	372 000	656 791
		CHINA	1 172 052	1 869 509
		ESTONIA	38 400	62 760
		GERMANY	308 480	529 338
		INDIA	1 208 664	1 884 638
		JAPAN	18 306	29 936
		POLAND	20 160	35 078
		SRI LANKA	40 320	67 334
		TAIWAN	768 852	1 196 994
		TURKEY	2 439 560	4 362 927
		UNITED ARAB EMIRATES	18 306	30 205
		UNITED STATES	2 149 600	3 671 951
		4001221000	Tsnr, standard Indonesian rubber SIR 3 cv	
ARGENTINA	1 048 320			1 443 220
	AUSTRALIA	20 160	28 754	

**TABEL 14 : EKSPOR SUMATERA SELATAN MENURUT KOMODITI DAN NEGARA TUJUAN,
JANUARI - DESEMBER 2015**

HS	DESKRIPSI KOMODITI	NEGARA TUJUAN	BERAT BERSIH (KG)	NILAI FOB (US\$)
		BELGIUM	7 801 920	10 921 335
		CANADA	926 100	1 321 512
		CHINA	17 277 120	24 701 556
		COSTA RICA	1 260	1 741
		FRANCE	3 104 640	4 305 265
		GERMANY	2 318 400	3 244 547
		INDIA	241 920	323 508
		IRAN	201 600	228 614
		JAPAN	2 154 600	3 004 502
		LITHUANIA	1 370 880	1 872 662
		LUXEMBOURG	302 400	434 155
		MEXICO	241 920	352 785
		PERU	20 160	23 315
		ROMANIA	80 640	132 838
		SOUTH AFRICA	2 681 280	3 679 385
		TAIWAN	20 160	28 224
		TURKEY	604 800	888 476
		UNITED KINGDOM	161 280	239 345
		UNITED STATES	6 384 140	8 950 453
4001222000	Tsnr, oth standard indonesianrubber		954 846 475	1 336 023 969
		ARGENTINA	3 063 900	4 240 103
		AUSTRALIA	201 600	291 917
		BELGIUM	13 809 600	19 041 156
		BRAZIL	44 387 840	62 425 340
		CANADA	19 330 500	27 422 027
		CHILE	362 880	532 803
		CHINA	96 914 860	134 637 849
		COLOMBIA	987 840	1 419 266
		COSTA RICA	679 140	853 195
		ECUADOR	1 814 400	2 499 321
		EGYPT	742 560	1 043 032
		ESTONIA	120 960	163 187
		FINLAND	7 580 160	11 107 587
		FRANCE	9 853 200	13 954 257
		GERMANY	33 778 423	48 157 904
		HUNGARY	362 880	541 700
		INDIA	60 384 240	85 075 755
		IRAN	604 800	728 263
		IRELAND	498 960	681 523
		ISRAEL	4 072 320	5 961 763
		ITALY	13 957 860	19 855 556
		JAPAN	108 224 270	150 283 104
		KOREA, REPUBLIC OF	98 469 000	139 171 012

**TABEL 14 : EKSPOR SUMATERA SELATAN MENURUT KOMODITI DAN NEGARA TUJUAN,
JANUARI - DESEMBER 2015**

HS	DESKRIPSI KOMODITI	NEGARA TUJUAN	BERAT BERSIH (KG)	NILAI FOB (US\$)
		LATVIA	13 043 520	18 385 762
		LUXEMBOURG	1 552 320	2 246 681
		MALAYSIA	483 840	601 596
		MEXICO	10 885 280	14 929 440
		NETHERLANDS	7 769 580	10 955 990
		PAKISTAN	383 040	525 616
		PERU	1 814 400	2 467 370
		PHILIPPINES	2 217 600	3 172 344
		POLAND	2 275 560	3 251 676
		PORTUGAL	8 648 640	12 585 912
		ROMANIA	7 204 680	9 837 695
		RUSSIA FEDERATION	11 382 000	16 006 234
		SINGAPORE	4 808 160	6 534 224
		SLOVENIA	20 139 840	28 782 535
		SOUTH AFRICA	4 903 920	6 741 333
		SPAIN	14 492 520	20 667 940
		SRI LANKA	3 266 200	4 408 254
		TAIWAN	5 423 040	7 286 302
		TURKEY	14 046 480	19 714 740
		UNITED KINGDOM	6 440 420	9 029 350
		UNITED STATES	292 011 722	405 738 209
		VENEZUELA	403 200	551 772
		VIET NAM	1 048 320	1 515 372
4001223000	Tsnr, standard malaysian rubber		1 108 800	1 782 603
		MEXICO	60 480	96 263
		UNITED STATES	1 048 320	1 686 340
4001224000	Tsnr, specified singapore rubber		120 960	185 875
		CANADA	20 160	34 675
		UNITED STATES	100 800	151 200
4001229000	Oth tehcnically specified naturalrubber (TSNR)		3 788 260	4 881 659
		BELGIUM	100 800	142 380
		CANADA	414 400	542 282
		CHINA	201 600	280 224
		COSTA RICA	94 500	114 345
		GERMANY	40 320	57 355
		JAPAN	604 800	774 144
		LUXEMBOURG	403 200	544 320
		UNITED STATES	1 928 640	2 426 609
4002199000	Carboxylated styrene-butadine rubber(SBR) in other form		168 000	208 320
		MALAYSIA	168 000	208 320
4006909000	Oth forms & articles of unvulcanisedrubbers		2	7
		MALAYSIA	2	7

**TABEL 14 : EKSPOR SUMATERA SELATAN MENURUT KOMODITI DAN NEGARA TUJUAN,
JANUARI - DESEMBER 2015**

HS	DESKRIPSI KOMODITI	NEGARA TUJUAN	BERAT BERSIH (KG)	NILAI FOB (US\$)
4009129000	Tube,pipe & hose, not reinforced/othermaterial with fitting		6	251
		MALAYSIA	6	251
4009229000	Oth tube,pipe & hose,reinforced withoth materials with fitting		2	8
		MALAYSIA	2	8
4016109000	Oth articles of vulcanised rubber otherof cellular rubber		148	261
		SINGAPORE	148	261
4202290000	Hand bag with other outer surface		247	450
		SINGAPORE	247	450
4402901000	Wood charcoal(including shell or nutcharcoal), of oth than bamboo		495 660	184 384
		SRI LANKA	495 660	184 384
4402909000	Wood charcoal(including shell or nutcharcoal), of oth than bamboo		1 728 043	1 134 151
		CHINA	25 889	9 191
		JAPAN	755 295	790 767
		KOREA, REPUBLIC OF	880 424	263 606
		MALAYSIA	24 000	32 395
		TAIWAN	42 435	38 193
4407291100	Iroko other planed, sanded orend jointed,thickness>6mm		1 441 252	2 205 677
		JAPAN	1 416 488	2 167 858
		UNITED STATES	24 764	37 819
4402901000	Wood charcoal(including shell or nutcharcoal), of oth than bamboo		63 215	95 142
		JAPAN	63 215	95 142
4409290000	Oth non coniferous oth teak stripsfriezes for parquet flooring		249 546	470 565
		JAPAN	225 916	446 085
		UNITED ARAB EMIRATES	23 630	24 480
4411120000	Medium density fibreboard (mdf)of a thickness < 5mm		95 063 267	27 765 380
		CHINA	2 614 009	917 683
		EGYPT	5 173 195	1 348 649
		INDIA	14 083 661	3 980 934
		IRAN	41 743 009	12 376 107
		IRAQ	739 951	203 777
		JAPAN	2 859 380	1 237 005
		JORDAN	496 351	116 099
		LEBANON	482 921	127 492
		MALAYSIA	4 898 611	1 494 693
		PHILIPPINES	4 342	1 537
		SAUDI ARABIA	7 804 715	2 008 194

**TABEL 14 : EKSPOR SUMATERA SELATAN MENURUT KOMODITI DAN NEGARA TUJUAN,
JANUARI - DESEMBER 2015**

HS	DESKRIPSI KOMODITI	NEGARA TUJUAN	BERAT BERSIH (KG)	NILAI FOB (US\$)
		SINGAPORE	690 270	189 535
		SYRIA ARAB REPUBLIC	5 967 825	1 486 399
		TAIWAN	2 223 531	758 818
		UNITED STATES	21 381	6 136
		VIET NAM	5 260 115	1 512 322
4411130000	Medium density fibreboard (mdf) of a thickness > 5mm and < 9 mm		43 239 569	12 297 080
		CHINA	1 670 581	494 112
		EGYPT	1 973 427	498 459
		INDIA	7 388 130	1 994 727
		IRAN (ISLAMIC	6 234 710	1 933 986
		IRAQ	10 337 294	2 644 610
		JORDAN	845 826	192 398
		LEBANON	2 003 725	526 878
		MALAYSIA	4 316 844	1 721 727
		PHILIPPINES	8 040	2 856
		SAUDI ARABIA	2 692 418	683 779
		SYRIA ARAB REPUBLIC	2 413 390	681 753
		UNITED ARAB EMIRAT	43 259	29 107
		VIET NAM	3 311 925	892 688
4411140000	Medium density fibreboard (mdf) of a thickness > 9 mm		86 427 939	23 987 074
		CHINA	1 455 285	454 567
		EGYPT	3 465 027	887 170
		INDIA	3 382 240	923 511
		IRAN (ISLAMIC	15 921 055	4 860 547
		REPUBLIC OF)		
		IRAQ	10 629 687	2 809 070
		JAPAN	43 798	15 414
		JORDAN	1 978 021	453 709
		KUWAIT	20 046	6 393
		LEBANON	8 176 205	2 141 786
		MALAYSIA	2 703 082	975 697
		MYANMAR	68 679	22 577
		PHILIPPINES	45 299	16 440
		SAUDI ARABIA	15 684 558	4 164 261
		SINGAPORE	53 932	17 001
		SYRIA ARAB REPUBLIC	14 199 880	3 758 445
		TAIWAN	634 327	208 990
		UNITED ARAB	17 171	12 141
		EMIRATES		
		VIET NAM	7 949 647	2 259 355

**TABEL 14 : EKSPOR SUMATERA SELATAN MENURUT KOMODITI DAN NEGARA TUJUAN,
JANUARI - DESEMBER 2015**

HS	DESKRIPSI KOMODITI	NEGARA TUJUAN	BERAT BERSIH (KG)	NILAI FOB (US\$)
4412310000	Oth plywood,each thick.<6mm with atleast one outer ply of tropical wood		586 464	434 752
		KOREA, REPUBLIC OF	586 464	434 752
4412390000	Oth plywood consisting solely of sheetsof wood of each thick < 6 mm		4 942 075	4 952 435
		KOREA, REPUBLIC OF	4 942 075	4 952 435
4412940000	Oth plywood of blockboard,laminboardand battenboard		513 101	682 004
		JAPAN	356 126	527 825
		KOREA, REPUBLIC OF	90 223	50 365
		UNITED STATES	66 752	103 813
4414000000	Wooden frames for paintings, photographs mirrors or similar objects.		116 248	725 198
		JAPAN	116 248	725 198
4417001000	Tools,tool bodies,tool handles,broom orbrush bodies & handles, of wood		19 439	60 918
		JAPAN	19 439	60 918
4417009000	Tools,tool bodies,tool handles,broom orbrush bodies & handles, of wood		42 199	131 206
		JAPAN	42 199	131 206
4418200000	Doors & their frames & thresholdsof wood		44 768	52 420
		GUAM	9 815	16 210
		UNITED ARAB EMIRAT	34 953	36 210
4419000000	Tableware and kitchenware, of wood.		54 246	113 110
		JAPAN	54 246	113 110
4601290000	Oth mats,matting & screens of vegetablevegetable of material		19 446	62 550
		FRANCE	9 828	31 500
		UNITED STATES	9 618	31 050
4602900000	Basketwork, wickerwork & other articles,of other materials		1 343	20 448
		UNITED STATES	1 343	20 448
5305002019	Oth than coconut, abaca, ramietextile fibres		105 000	24 150
		CHINA	105 000	24 150
5701109000	Articles of yarn,like of head. 5404/5405,of wool/fine animal hair		2 777	399
		SINGAPORE	2 777	399

**TABEL 14 : EKSPOR SUMATERA SELATAN MENURUT KOMODITI DAN NEGARA TUJUAN,
JANUARI - DESEMBER 2015**

HS	DESKRIPSI KOMODITI	NEGARA TUJUAN	BERAT BERSIH (KG)	NILAI FOB (US\$)
6210101900	Garmnt,made up of fabr of head 5602or 5603,protective works garments		1 355	3 000
		SINGAPORE	1 355	3 000
6210109000	Garmnt,made up of fabr of head 5602or 5603,oth thn protective work garmnt		15	38
		MALAYSIA	15	38
6402200000	Footwear with upper straps/thongs assembled to the sole by means of plugs		391	920
		SINGAPORE	391	920
6804300000	Hand sharpening/polishing stones		16	50
		SINGAPORE	16	50
6810110000	Tile,flagstone,bricksimilar		70 400	55 000
		CHINA	70 400	55 000
6912000000	Tableware & kitchenware, oth		2 356	2 475
		SINGAPORE	2 356	2 475
7013490000	Oth glassware for table(not drink		311	360
		SINGAPORE	311	360
7301100000	Sheet piling of iron or steel		67 200	113 344
		NIGERIA	67 200	113 344
7304190000	Oth.tube,pipe&hollow		550	1 740
		SINGAPORE	550	1 740
7308909900	Other structures and partsof		24 000	2 973
		SINGAPORE	24 000	2 973
7310299990	Oth.cans >1L & <50L,notsoldering of		983 840	549 360
		THAILAND	983 840	549 360
7312900000	Oth stranded wire, rope and		1	10
		MALAYSIA	1	10
7318290000	Other cotters and cotter pins		2	20
		MALAYSIA	2	20
7321110000	Cooking appliances and plate		30	572
		SINGAPORE	30	572
7323931000	Kitchenware of stainless steel		30	593
		SINGAPORE	30	593
7326209000	Other articles of non ironor steel wire		51 000	7 900
		SINGAPORE	51 000	7 900
7326903000	Stainless stl shield&clamp assembly		1 850	22 000
		SINGAPORE	1 850	22 000
7326909990	Other articles not forged or steamed		1	1
		MALAYSIA	1	1
7418200000	Sanitary ware and parts thereof		100	252
		SINGAPORE	100	252
7613000000	Aluminium containers for		4 935	13 875
		INDIA	4 935	13 875
8204110000	Hand operated spanners and		194	28 421

**TABEL 14 : EKSPOR SUMATERA SELATAN MENURUT KOMODITI DAN NEGARA TUJUAN,
JANUARI - DESEMBER 2015**

HS	DESKRIPSI KOMODITI	NEGARA TUJUAN	BERAT BERSIH (KG)	NILAI FOB (US\$)
		SINGAPORE	194	28 421
8204120000	Hand operated spanners and		2	11
		MALAYSIA	2	11
8412909000	Oth parts of power engines & motors		4 000	1 295
		VENEZUELA	4 000	1 295
8413110000	Pump fitted/design to a measu device		300	150
		SINGAPORE	300	150
8413701900	Single stage,water pump for belt		100	100
		SINGAPORE	100	100
8413811900	Oth pumps, electrically operated		17	524
		CHINA	15	484
		MALAYSIA	2	40
8413919000	Parts of oth pumps,not electric		4	80
		MALAYSIA	4	80
8414100000	Part of liquid elevators, nonelectrically		15	484
		CHINA	15	484
8414400000	Air compressors mounted on a		13 664	450
		MALAYSIA	13 664	450
8414593000	Oth fans of a capacity <= 125 kw		7 000	14 852
		CHINA	7 000	14 852
8415904900	Chas/cab,weld/paint,part mach		22	300
		SINGAPORE	22	300
8417800000	Bakery ovens,including biscuit		600	11 055
		CHINA	600	11 055
8418699000	Oth refrigrt/freez equip,oth than		264	200
		SINGAPORE	264	200
8419119000	Instant gas water heaters for oth		429	2 142
		SINGAPORE	429	2 142
8419200000	Medical,surgical/laboratory sterilisers		200	98
		SINGAPORE	200	98
8419902900	Part mach,plant/laboratory		5	145
		CHINA	5	145
8421399000	Oth.laminar flow units oth intake		35	5 000
		CHINA	35	5 000
8424109000	Fire extinguishers,whether/not		16 402	16 783
		MALAYSIA	16 402	16 783
8424909900	Oth mechanical		980	44 516
		CHINA	980	44 516
8425190000	Pulley tackle & hoists oth than skipfor		2 400	3 199
		CHINA	2 400	3 199
8426193000	Bridge cranes and gantry cranes		24 460	33 470
		CHINA	24 460	33 470
8426200000	Tower cranes		151 568	188 976
		CHINA	151 568	188 976
8426490000	Oth machinery,self propelled,oth		76 270	68 113
		CHINA	76 270	68 113

**TABEL 14 : EKSPOR SUMATERA SELATAN MENURUT KOMODITI DAN NEGARA TUJUAN,
JANUARI - DESEMBER 2015**

HS	DESKRIPSI KOMODITI	NEGARA TUJUAN	BERAT BERSIH (KG)	NILAI FOB (US\$)
8427900000	Oth trucks		2 844	66 825
		CHINA	2 844	66 825
8428102900	Oth lifts oth than of a kind used		22 282	194 817
		SINGAPORE	22 282	194 817
8428209000	Oth pneumatic elevators & conveyors		10 562	29 544
		CHINA	10 562	29 544
8428909000	Oth mach,oth than		123	21 941
		SINGAPORE	123	21 941
8430499000	Oth wellhead platforms & integrat		716 599	2 419 692
		CHINA	2 959	69 524
		VENEZUELA	713 640	2 350 168
8431391000	Part suitable for goods sub		808	31 933
		SINGAPORE	808	31 933
8431430000	Parts of boring/sinking mach of		88 000	91 093
		CHINA	88 000	91 093
8438101000	Bakery		80	574
		CHINA	80	574
8443910000	Part & accessori of print machinery		120	850
		SINGAPORE	120	850
8451290000	Drying machines,each of a dry		1 000	7
		SINGAPORE	1 000	7
8456901000	Mach tool for mnfact of printed		95	1 995
		CHINA	95	1 995
8461501000	Sawing/cutting-off		70	249
		CHINA	70	249
8462291000	Bend,fold,straighten/flattening		5 100	6 539
		CHINA	5 100	6 539
8464901000	Oth mach tool for work		85	30
		SINGAPORE	85	30
8467920000	Parts of pneumatic tools		2 503	8 607
		SINGAPORE	2 503	8 607
8468201000	Hand-operated gas welding,		760	6 107
		CHINA	760	6 107
8471309000	Oth portable digital automatic		3 651	2 400
		SINGAPORE	3 651	2 400
8471603000	Computer keyboards		717	1 000
		SINGAPORE	717	1 000
8471604000	X-ycoordinate input		717	1 000
		SINGAPORE	717	1 000
8471704000	Optical disk drives,including cd-		5 698	2 999
		SINGAPORE	5 698	2 999
8471705000	Proprietary fmat strge device includ		90	11 290
		CHINA	90	11 290
8474201900	Crushing/grinding mach for		2	200
		MALAYSIA	2	200
8479102000	Machinery fr public		39 786	127 877

**TABEL 14 : EKSPOR SUMATERA SELATAN MENURUT KOMODITI DAN NEGARA TUJUAN,
JANUARI - DESEMBER 2015**

HS	DESKRIPSI KOMODITI	NEGARA TUJUAN	BERAT BERSIH (KG)	NILAI FOB (US\$)
		AUSTRIA	39 786	127 877
8479821000	Mixing,kneading,crush,grind,screen,		72 200	101 050
		CHINA	72 200	101 050
8479904000	Part of nonelectrically		3 615	63 043
		AUSTRIA	3 615	63 043
8480309000	Moulding patterns, of other material		1	48
		MALAYSIA	1	48
8481101900	Pres-reduce		2	5
		SINGAPORE	2	5
8481806300	Cast iron gate valve,inlet diamtr<4cm		15	1 048
		CHINA	15	1 048
8483109000	Oth transmission shafts		2	24
		MALAYSIA	2	24
8487900000	Ships/boats propellers and blades		1 125	1 550
		SINGAPORE	1 125	1 550
8501109900	Others universal (AC/DC) motors ofan		1	6
		MALAYSIA	1	6
8503009000	Parts of motors for generators ofan		1 254	18 136
		JAPAN	1 254	18 136
8507109300	Lead-acid, for starting piston engineof		150	300
		SINGAPORE	150	300
8515809000	Electric mach & app not for hot		93	1 123
		CHINA	93	1 123
8517110000	Line telephone sets with		85	189
		SINGAPORE	85	189
8518211000	Single loudspeakers, mounted in		121	700
		SINGAPORE	121	700
8518221000	Multiple loudspeaker,mounted inthe		34	54
		SINGAPORE	34	54
8525600000	Transmission apparatus		1 098	1 700
		SINGAPORE	1 098	1 700
8525801000	Web cameras		34	75
		MALAYSIA	34	75
8526919000	Other radio navigational aid apparatus		1	4
		MALAYSIA	1	4
8528729200	Other color receivers, not		29 853	391 000
		MALAYSIA	29 136	390 000
		SINGAPORE	717	1 000
8529904000	Parts of digital cameras/video		350	1 729
		SINGAPORE	350	1 729
8535219000	Automatic circuit breakers for a volt<		4 464	2 460
		SINGAPORE	4 464	2 460
8535290000	Automatic circuit breakers for a volt>=		4	36
		SINGAPORE	4	36
8537101900	Switchboards&control panels for		1	20
		MALAYSIA	1	20

**TABEL 14 : EKSPOR SUMATERA SELATAN MENURUT KOMODITI DAN NEGARA TUJUAN,
JANUARI - DESEMBER 2015**

HS	DESKRIPSI KOMODITI	NEGARA TUJUAN	BERAT BERSIH (KG)	NILAI FOB (US\$)
8542330000	Amplifiers of elect integrated circuits		5 310	3 568
		SINGAPORE	5 310	3 568
8609000010	Non-electromech equip of		5 308	45 000
		UNITED STATES	5 308	45 000
8701909000	Agriculture tractors of a cylinder cap<=		2 500	11 575
		CHINA	2 500	11 575
8705100000	Crane lorries		98 800	495 036
		CHINA	98 800	495 036
8705909000	Other special purpose motor vehicles		76 787	1 484 213
		CHINA	76 787	1 484 213
8708109000	Bumper & parts for vehicles heading		454	1 035
		SINGAPORE	454	1 035
8708936000	Clutches, parts thereof for vehicles		4 552	4 382
		SINGAPORE	4 552	4 382
8708999000	Unassembled fuel tank;engine bracket		20	69
		MALAYSIA	20	69
8711205100	Motorcycles, scooters, with recipro		18 240	150 004
		TOGO	18 240	150 004
8716400000	Other trailers and semi-trailers		1 980	1 182
		CHINA	1 980	1 182
8716809000	Oth vehicles, not mechanically		2 540	20 900
		SINGAPORE	2 540	20 900
9003190000	Frames&mountings for		102	11
		SINGAPORE	102	11
9018391000	Oth. catheters		9	20
		MALAYSIA	9	20

**TABEL 14 : EKSPOR SUMATERA SELATAN MENURUT KOMODITI DAN NEGARA TUJUAN,
JANUARI - DESEMBER 2015**

HS	DESKRIPSI KOMODITI	NEGARA TUJUAN	BERAT BERSIH (KG)	NILAI FOB (US\$)
9018490000	Oth.dental drill eng.,whether/not		12	47
		MALAYSIA	12	47
9019109000	Oth. electr. mechano-therapy		76	1 515
		MALAYSIA	9	15
		SINGAPORE	67	1 500
9024101000	Machines and appliances for		355	85
		SINGAPORE	355	85
9025110000	Thermometers&pyrometers not		5	105
		CHINA	5	105
9026103000	Oth measur/checking the flow/level		110	135
		SINGAPORE	110	135
9026203000	Other measuring/checking		155	17 445
		CHINA	155	17 445
9026204000	Other measuring/checking		28 182	139 766
		SINGAPORE	28 182	139 766
9028109000	Other gas meters of kind mounted in		500	440
		SINGAPORE	500	440
9030899000	Other instruments &		30	1 452
		CHINA	30	1 452
9031902000	Parts&accessories for non-		6 191	40 092
		SINGAPORE	6 191	40 092
9201100000	Upright pianos		596	1 740
		SINGAPORE	596	1 740
9206000000	Percussion musical		338	1 538
		SINGAPORE	338	1 538
9207100000	Keyboard instruments, other		1 255	7 020
		SINGAPORE	1 255	7 020
9207900000	Oth musical instruments,the sound		164	3 000
		SINGAPORE	164	3 000
9209920000	Parts & accessories for the		1 229	3 063
		SINGAPORE	1 229	3 063
9209940000	Parts & accessories for the		50	12
		SINGAPORE	50	12
9209990000	Parts & accessories for other		42	386
		SINGAPORE	42	386
9401690090	Other upsholstered		2 101	4 822
		JAPAN	2 101	4 822
9403209000	Other metal furniture		322	3 000
		SINGAPORE	322	3 000
9403609000	Other wooden furniture		3 550	19 000
		JAPAN	3 550	19 000
9403909000	Parts of other furniture		21 152	62 256
		JAPAN	21 152	62 256
9405104000	Spotlights of ceiling/wall		371	6 870
		SINGAPORE	371	6 870
9612109000	Ribbons of other materials		890	310

**TABEL 14 : EKSPOR SUMATERA SELATAN MENURUT KOMODITI DAN NEGARA TUJUAN,
JANUARI - DESEMBER 2015**

HS	DESKRIPSI KOMODITI	NEGARA TUJUAN	BERAT BERSIH (KG)	NILAI FOB (US\$)
		SINGAPORE	890	310
	TOTAL EKSPOR		7 978 014 476	2 442 612 693

<http://sumsel.bps.go.id>

**TABEL 15 : EKSPOR SUMATERA SELATAN MENURUT NEGARA TUJUAN DAN KOMODITI,
JANUARI - DESEMBER 2015**

NEGARA TUJUAN	HS	DESKRIPSI KOMODITI	BERAT BERSIH (KG)	NILAI FOB (US\$)
MALAYSIA			2 654 327 966	508 578 152
	0301119590	Freshwater ornamental fish, live	6	110
	0301119910	Freshwater ornamental fish, live	21	900
	0301119990	Freshwater ornamental fish, live	7	57
	0301994090	Other freshwater fish, live	12 281	61 280
	0306171090	Crabs, frozen	8	135
	0306172090	Crabs, frozen	30 942	277 454
	0306179000	Crabs, frozen	1 176	12 680
	0801120000	Coconuts, desiccated, fresh or dried	72 000	16 560
	0901111000	Arabica wib or robusta oib, not roastednot decaffeinated	148 800	259 805
	0901119000	Oth coffee,not roasted,not decaffeinated	240 000	379 253
	0902409000	Black tea (fermented), in packing > 3 kgothor than leaf	352 040	425 742
	1511100000	Crude palm oil	21 774 719	13 291 532
	1511909190	Other palm oil and its fractions,not chemically modified	37 594 760	24 278 986
	1511909900	Other palm oil and its fractions,not chemically modified	3 900 000	1 830 857
	1513211000	Crude oil of palm kernel or babassu	23 898 056	22 479 122
	2520209000	Other plasters	26 000	4 680
	2701121000	Bituminous coal: coking coal	1 259 089 837	70 116 924
	2701129000	Bituminous coal: other than coking coal	20 846 490	643 881
	2701190000	Other coal	480 168 069	19 137 916
	2710127000	Other petroleum oil, light oil & otherthan crude	19 062 324	15 807 858
	2713900000	Other residues of petroleum oils or of oils obtained from bituminous minerals	768 485 694	331 556 464
	2814100000	Anhydrous ammonia	5 971 022	2 553 261
	3005909000	Oth wadding, impregnat/coated with pharmaceutic subst or put up in forms	1	2
	3006401000	Dental cements & oth dental fillings	1	20
	3809100000	Oth finish agent,dye carriers to accele with a basis of amylaceous substances	1	2
	3923909000	Oth articles for the conveyance/packing goods of plastics	1	3
	3926903900	Oth hygienic, medical & surgical	2	12
	4001222000	Tsnr, oth standard indonesian rubber	483 840	601 596
	4002199000	Carboxylated styrene-butadine rubber(SBR) in other form	168 000	208 320
	4006909000	Oth forms & articles of unvulcanised rubbe	2	7
	4009129000	Tube,pipe & hose, not reinforced/other material with fitting	6	251
	4009229000	Oth tube,pipe & hose,reinforced withoth materials with fitting	2	8
	4402909000	Wood charcoal(including shell or nutcharcoal), of oth than bamboo	24 000	32 395

**TABEL 15 : EKSPOR SUMATERA SELATAN MENURUT NEGARA TUJUAN DAN KOMODITI,
JANUARI - DESEMBER 2015**

NEGARA TUJUAN	HS	DESKRIPSI KOMODITI	BERAT BERSIH (KG)	NILAI FOB (US\$)
	4411120000	Medium density fibreboard (mdf)of a thickness < 5mm	4 898 611	1 494 693
	4411130000	Medium density fibreboard (mdf)of a thickness > 5mm and < 9 mm	4 316 844	1 721 727
	4411140000	Medium density fibreboard (mdf)of a thickness > 9 mm	2 703 082	975 697
	6210109000	Garmnt,made up of fabrc of head 5602or 5603, oth thn protective work garmnt	15	38
	7312900000	Oth stranded wire, rope and cables,plaitd bnds, slings & of ir/stl not elect	1	10
	7318290000	Other cotters and cotter pins	2	20
	7326909990	Other articles not forged or steamed	1	1
	8204120000	Hand operated spanners and wrenchesadjustable	2	11
	8413811900	Oth pumps, electrically operated	2	40
	8413919000	Parts of oth pumps,not electric operated	4	80
	8414400000	Air compressors mounted on a wheeledchasis for towing	13 664	450
	8424109000	Fire extinguishers,whether/not chargedfor oth aircraft use	16 402	16 783
	8474201900	Crushing/grinding mach for earth,oresoth mineral substances, electric operat	2	200
	8480309000	Moulding patterns, of other material	1	48
	8483109000	Oth transmission shafts	2	24
	8501109900	Others universal (AC/DC) motors ofan output =<37.5w	1	6
	8525801000	Web cameras	34	75
	8526919000	Other radio navigational aid apparatus	1	4
	8528729200	Other color receivers, not battery operated	29 136	390 000
	8537101900	Switchboards&control panels for voltage<= 1000 volt	1	20
	8708999000	Unassembled fuel tank;engine bracket for vehicles of head 87.02; 87.04; 8705	20	69
	9018391000	Oth. catheters	9	20
	9018490000	Oth.dental drill eng.,whether/not comb. on a single bs with oth dental equip.	12	47
	9019109000	Oth. electr. mechano-therapy appl.message app.	9	15
UNITED STATES			304 724 777	423 731 177
	0306172090	Crabs, frozen	27 088	196 492
	0306179000	Crabs, frozen	66 301	401 956
	3102100000	Urea, with or not in aqueous solution	879 000	263 700
	4001211000	Natural rubber in smoked sheets,rss grade1	2 149 600	3 671 951
	4001221000	Tsnr, standard indonesian rubber SIR 3 cv	6 384 140	8 950 453
	4001222000	Tsnr, oth standard indonesian rubber	292 011 722	405 738 209
	4001223000	Tsnr, standard malaysian rubber	1 048 320	1 686 340
	4001224000	Tsnr, specified singapore rubber	100 800	151 200

**TABEL 15 : EKSPOR SUMATERA SELATAN MENURUT NEGARA TUJUAN DAN KOMODITI,
JANUARI - DESEMBER 2015**

NEGARA TUJUAN	HS	DESKRIPSI KOMODITI	BERAT BERSIH (KG)	NILAI FOB (US\$)
	4001229000	Oth tehcnically specified natural rubber (TSNR)	1 928 640	2 426 609
	4407291100	Iroko other planed, sanded orend jointed ,thickness>6mm	24 764	37 819
	4411120000	Medium density fibreboard (mdf)of a thickness < 5mm	21 381	6 136
	4412940000	Oth plywood of blockboard, laminboardand battenboard	66 752	103 813
	4601290000	Oth mats,matting & screens of vegetable of material	9 618	31 050
	4602900000	Basketwork, wickerwork & other articles,of other materials	1 343	20 448
	8609000010	Non-electromech equip of railway / tramwaytrack fixtures, fiiting, mechanic signal	5 308	45 000
CHINA			395 698 194	226 314 015
	0306172090	Crabs, frozen	12 745	73 796
	0306241000	Crabs, live	1 700	14 000
	0801120000	Coconuts, desiccated, fresh or dried	149 613 680	33 369 338
	0801190000	Coconuts, other than desiccatedfresh or dried	11 794 010	2 621 483
	1511909190	Other palm oil and its fractions,not chemically modified	29 400 000	14 621 600
	1511909900	Other palm oil and its fractions,not chemically modified	4 000 000	2 361 351
	2306600000	Oil-cake and other solid residues ofpalm nuts or kernels	78 726 790	7 026 743
	3812300000	Compound plasticisers for rubber/plastics	16 000	13 600
	4001211000	Natural rubber in smoked sheets,rss grade1	1 172 052	1 869 509
	4001221000	Tsnr, standard indonesian rubber SIR 3 cv	17 277 120	24 701 556
	4001222000	Tsnr, oth standard indonesian rubber	96 914 860	134 637 849
	4001229000	Oth tehcnically specified natural rubber (TSNR)	201 600	280 224
	4402909000	Wood charcoal(including shell or nutcharcoal), of oth than bamboo	25 889	9 191
	4411120000	Medium density fibreboard (mdf)of a thickness < 5mm	2 614 009	917 683
	4411130000	Medium density fibreboard (mdf)of a thickness > 5mm and < 9 mm	1 670 581	494 112
	4411140000	Medium density fibreboard (mdf)of a thickness > 9 mm	1 455 285	454 567
	5305002019	Oth than coconut, abaca, ramie textile fib	105 000	24 150
	6810110000	Tile,flagstone,bricksimilar articlebuilding blocks & bricks	70 400	55 000
	8413811900	Oth pumps, electrically operated	15	484
	8414100000	Part of liquid elevators, nonelectrically operated	15	484
	8414593000	Oth fans of a capacity <= 125 kw	7 000	14 852

**TABEL 15 : EKSPOR SUMATERA SELATAN MENURUT NEGARA TUJUAN DAN KOMODITI,
JANUARI - DESEMBER 2015**

NEGARA TUJUAN	HS	DESKRIPSI KOMODITI	BERAT BERSIH (KG)	NILAI FOB (US\$)
	8417800000	Bakery ovens,including biscuit oven,nonelectric	600	11 055
	8419902900	Part mach,plant/laboratory equipment,of non-electrically operated articles	5	145
	8421399000	Oth.laminar flow units oth intake airfilter for internal cobustion egines	35	5 000
	8424909900	Oth mechanical appliances(whether/nothand operated)	980	44 516
	8425190000	Pulley tackle & hoists oth than skipfor raising vhcles,oth by electric motor	2 400	3 199
	8426193000	Bridge cranes and gantry cranes	24 460	33 470
	8426200000	Tower cranes	151 568	188 976
	8426490000	Oth machinery,self propelled,oth thanon tyres	76 270	68 113
	8427900000	Oth trucks	2 844	66 825
	8428209000	Oth pneumatic elevators & conveyors	10 562	29 544
	8430499000	Oth wellhead platforms & integrat prodmodules for use in drilling production	2 959	69 524
	8431430000	Parts of boring/sinking mach of subhead8430.41/8430.49	88 000	91 093
	8438101000	Bakery mach,macaroni,spaghetti/similarproducts, electrically operated	80	574
	8456901000	Mach tool for mnfact of printed circuit,numerical control,by plasma arc process	95	1 995
	8461501000	Sawing/cutting-off machines,electrically operated	70	249
	8462291000	Bend,fold,straighten/flattening machine (includ pres), not nmric control, elect	5 100	6 539
	8468201000	Hand-operated gas welding, brazing / cutting appliances for metal	760	6 107
	8471705000	Proprietary fmat strge device includ me-dia therefor f automat. dt proc.mach	90	11 290
	8479821000	Mixing,kneading,crush,grind,screen, & otherwise machine, electrically operated	72 200	101 050
	8481806300	Cast iron gate valve, inlet diamtr<4cm & cast iron butterfly valve, inlet dia <8cm	15	1 048
	8515809000	Electric mach & app not for hot sprayingof metals/sintered metal	93	1 123
	8701909000	Agriculture tractors of a cylinder cap<= 1100 cc	2 500	11 575
	8705100000	Crane lorries	98 800	495 036
	8705909000	Other special purpose motor vehicles	76 787	1 484 213
	8716400000	Other trailers and semi-trailers	1 980	1 182
	9025110000	Thermometers&pyrometers not combined with oth instruments, liquid filled	5	105
	9026203000	Other measuring/checking pressure instruments, electrically operated	155	17 445

**TABEL 15 : EKSPOR SUMATERA SELATAN MENURUT NEGARA TUJUAN DAN KOMODITI,
JANUARI - DESEMBER 2015**

NEGARA TUJUAN	HS	DESKRIPSI KOMODITI	BERAT BERSIH (KG)	NILAI FOB (US\$)
INDIA	9030899000	Other instruments & apparatus, without recording device	30	1 452
			2 117 292 349	219 917 421
	0802800000	Macadamia nuts ,fresh or dried, whether or not, shelled or peeled	2 427 000	2 591 425
	0901111000	Arabica wib or robusta oib, not roastednot decaffeinated	38 400	63 168
	1511100000	Crude palm oil	32 195 146	19 247 101
	1511909900	Other palm oil and its fractions,not chemically modified	40 293 687	26 188 838
	2701190000	Other coal	1 955 644 326	77 629 941
	4001211000	Natural rubber in smoked sheets,rss grade1	1 208 664	1 884 638
	4001221000	Tsnr, standard indonesian rubber SIR 3 cv	241 920	323 508
	4001222000	Tsnr, oth standard indonesian rubber	60 384 240	85 075 755
	4411120000	Medium density fibreboard (mdf)of a thickness < 5mm	14 083 661	3 980 934
	4411130000	Medium density fibreboard (mdf)of a thickness > 5mm and < 9 mm	7 388 130	1 994 727
	4411140000	Medium density fibreboard (mdf)of a thickness > 9 mm	3 382 240	923 511
	7613000000	Aluminium containers for compressedor liquified gas	4 935	13 875
	JAPAN			159 713 044
0306171090		Crabs, frozen	277 602	3 948 968
0306172090		Crabs, frozen	111 358	814 701
0306179000		Crabs, frozen	44 495	608 380
0714201000		Sweet potatoes	5 316	4 974
2701190000		Other coal	28 800 000	1 687 392
2710127000		Other petroleum oil, light oil & otherthan crude	9 491 889	4 697 511
3102100000		Urea, with or not in aqueous solution	4 000 000	1 080 000
4001211000		Natural rubber in smoked sheets,rss grade1	18 306	29 936
4001221000		Tsnr, standard indonesian rubber SIR 3 cv	2 154 600	3 004 502
4001222000		Tsnr, oth standard indonesian rubber	108 224 270	150 283 104
4001229000		Oth tehcnically specified natural rubber (TSNR)	604 800	774 144
4402909000		Wood charcoal(including shell or nutcharcoal), of oth than bamboo	755 295	790 767
4407291100		Iroko other planed, sanded orend jointed,thickness>6mm	1 416 488	2 167 858
4407299300		Jongkong&merbau,oth planed sanded or end jointed, thickness>6mm	63 215	95 142
4409290000	Oth non coniferous oth teak stripsfriezes for parquet flooring	225 916	446 085	
4411120000	Medium density fibreboard (mdf)of a thickness < 5mm	2 859 380	1 237 005	
4411140000	Medium density fibreboard (mdf)of a thickness > 9 mm	43 798	15 414	

**TABEL 15 : EKSPOR SUMATERA SELATAN MENURUT NEGARA TUJUAN DAN KOMODITI,
JANUARI - DESEMBER 2015**

NEGARA TUJUAN	HS	DESKRIPSI KOMODITI	BERAT BERSIH (KG)	NILAI FOB (US\$)
	4412940000	Oth plywood of blockboard, laminboard and battenboard	356 126	527 825
	4414000000	Wooden frames for paintings, photo-graphs mirrors or similar objects.	116 248	725 198
	4417001000	Tools,tool bodies,tool handles,broom or brush bodies & handles, of wood	19 439	60 918
	4417009000	Tools,tool bodies,tool handles,broom or brush bodies & handles, of wood	42 199	131 206
	4419000000	Tableware and kitchenware, of wood.	54 246	113 110
	8503009000	Parts of motors for generators of an output >75 kw & <= 10000 kw	1 254	18 136
	9401690090	Other upholstered	2 101	4 822
	9403609000	Other wooden furniture	3 550	19 000
	9403909000	Parts of other furniture	21 152	62 256
KOREA, REPUBLIC OF			150 158 336	149 752 263
	1511909190	Other palm oil and its fractions,not chemically modified	2 000 000	1 110 950
	2306600000	Oil-cake and other solid residues of palm nuts or kernels	42 196 790	3 479 452
	2710199000	Oth petroleum oils & oils obtained from bituminous minerals (other than crude)	993 360	289 692
	4001222000	Tsnr, oth standard indonesian rubber	98 469 000	139 171 012
	4402909000	Wood charcoal(including shell or nutcharcoal), of oth than bamboo	880 424	263 606
	4412310000	Oth plywood,each thick.<6mm with at least one outer ply of tropical wood	586 464	434 752
	4412390000	Oth plywood consisting solely of sheets of wood of each thick < 6 mm	4 942 075	4 952 435
	4412940000	Oth plywood of blockboard, laminboard and battenboard	90 223	50 365
BRAZIL			44 759 840	63 082 131
	4001211000	Natural rubber in smoked sheets,rss grade1	372 000	656 791
	4001222000	Tsnr, oth standard indonesian rubber	44 387 840	62 425 340
GERMANY, FED. REP. OF			37 093 623	53 056 616
	0901119000	Oth coffee,not roasted,not decaffeinated	648 000	1 067 472
	4001211000	Natural rubber in smoked sheets,rss grade1	308 480	529 338
	4001221000	Tsnr, standard indonesian rubber SIR 3 cv	2 318 400	3 244 547
	4001222000	Tsnr, oth standard indonesian rubber	33 778 423	48 157 904
	4001229000	Oth technically specified natural rubber (TSNR)	40 320	57 355
THAILAND				
	0801120000	Coconuts, desiccated, fresh or dried	2 382 983	459 504
	0801190000	Coconuts, other than desiccated fresh or dried	4 026 760	863 641
	0802800000	Macadamia nuts,fresh or dried,whether or not,shelled or peeled	4 618 380	5 860 597
	0902409000	Black tea (fermented), in packing > 3 kg other than leaf	26 000	28 340

**TABEL 15 : EKSPOR SUMATERA SELATAN MENURUT NEGARA TUJUAN DAN KOMODITI,
JANUARI - DESEMBER 2015**

NEGARA TUJUAN	HS	DESKRIPSI KOMODITI	BERAT BERSIH (KG)	NILAI FOB (US\$)
	1404909000	Other vegetable products not elsewhere specified or included	3 500 000	187 250
	2306600000	Oil-cake and other solid residues of palm nuts or kernels	37 465 000	3 073 425
	2701121000	Bituminous coal: coking coal	83 877 684	5 244 051
	2701190000	Other coal	62 405 502	3 103 666
	2814100000	Anhydrous ammonia	35 570 211	15 111 593
	3102100000	Urea, with or not in aqueous solution	62 820 036	17 876 942
	3812300000	Compound plasticisers for rubber or plastics	32 000	27 200
	7310299990	Oth.cans >1L & <50L, not soldering of iron/steel	983 840	549 360
BANGLADESH			81 442 551	50 864 490
	0802800000	Macadamia nuts, fresh or dried, whether or not, shelled or peeled	2 256 000	2 827 375
	1203000000	Copra	524 201	432 451
	1511909900	Other palm oil and its fractions, not chemically modified	78 535 750	47 441 764
	3201909000	Oth tanning extract of vegetable origin tannins & their salts, esters & oth drv	126 600	162 900
TAIWAN, PROVINCE OF CHINA			487 081 048	38 582 557
	1404909000	Other vegetable products not elsewhere specified or included	18 290	1 097
	2701129000	Bituminous coal: other than coking coal	33 000 000	1 775 400
	2701190000	Other coal	435 185 000	22 446 939
	2713900000	Other residues of petroleum oils or of oils obtained from bituminous minerals	9 765 413	4 841 600
	4001211000	Natural rubber in smoked sheets, rss grade 1	768 852	1 196 994
	4001221000	Tsnr, standard Indonesian rubber SIR 3 cv	20 160	28 224
	4001222000	Tsnr, oth standard Indonesian rubber	5 423 040	7 286 302
	4402909000	Wood charcoal (including shell or nut charcoal), of oth than bamboo	42 435	38 193
	4411120000	Medium density fibreboard (mdf) of a thickness < 5mm	2 223 531	758 818
	4411140000	Medium density fibreboard (mdf) of a thickness > 9 mm	634 327	208 990
VIET NAM			148 305 054	32 245 529
	0206900000	Edible offal of sheep, goats, horses, asses, mules or hinnies, frozen	2 700	4 320
	1511909900	Other palm oil and its fractions, not chemically modified	12 599 907	7 153 043
	2306500000	Oil-cake and other solid residues of coconut/copra manual/mechanic process	2 200 000	352 000
	2306600000	Oil-cake and other solid residues of palm nuts or kernels	31 874 790	2 192 230
	2701121000	Bituminous coal: coking coal	14 404 450	451 284
	2701190000	Other coal	36 079 902	1 469 047

**TABEL 15 : EKSPOR SUMATERA SELATAN MENURUT NEGARA TUJUAN DAN KOMODITI,
JANUARI - DESEMBER 2015**

NEGARA TUJUAN	HS	DESKRIPSI KOMODITI	BERAT BERSIH (KG)	NILAI FOB (US\$)
	2814100000	Anhydrous ammonia	33 547 298	14 421 768
	2836400000	Potassium carbonates	16 000	13 600
	3812300000	Compound plasticisers for rubber or plastics	10 000	8 500
	4001222000	Tsnr, oth standard indonesianrubber	1 048 320	1 515 372
	4411120000	Medium density fibreboard (mdf)of a thickness < 5mm	5 260 115	1 512 322
	4411130000	Medium density fibreboard (mdf)of a thickness > 5mm and < 9 mm	3 311 925	892 688
	4411140000	Medium density fibreboard (mdf)of a thickness > 9 mm	7 949 647	2 259 355
BELGIUM			21 884 068	30 891 327
	0208901000	Oth meat & edible offal, fresh, chilledor frozen	94 948	655 896
	0901119000	Oth coffee,not roasted,not decaffeinated	76 800	130 560
	4001221000	Tsnr, standard indonesian rubberSIR 3 cv	7 801 920	10 921 335
	4001222000	Tsnr, oth standard indonesianrubber	13 809 600	19 041 156
	4001229000	Oth tehniclly specified naturalrubber (TSNR)	100 800	142 380
CANADA			20 791 160	29 350 495
	3102100000	Urea, with or not in aqueous solution	100 000	30 000
	4001221000	Tsnr, standard indonesian rubberSIR 3 cv	926 100	1 321 512
	4001222000	Tsnr, oth standard indonesianrubber	19 330 500	27 422 027
	4001224000	Tsnr, specified singapore rubber	20 160	34 675
	4001229000	Oth tehniclly specified naturalrubber (TSNR)	414 400	542 282
SLOVENIA			20 139 840	28 782 535
	4001222000	Tsnr, oth standard indonesianrubber	20 139 840	28 782 535
TURKEY			17 090 840	24 966 143
	4001211000	Natural rubber in smoked sheets,rss grade 1	2 439 560	4 362 927
	4001221000	Tsnr, standard indonesian rubberSIR 3 cv	604 800	888 476
	4001222000	Tsnr, oth standard indonesianrubber	14 046 480	19 714 740
SPAIN			14 550 120	20 764 608
	0901111000	Arabica wib or robusta oib, not roastednot decaffeinated	19 200	31 580
	0901119000	Oth coffee,not roasted,not decaffeinated	38 400	65 088
	4001222000	Tsnr, oth standard indonesianrubber	14 492 520	20 667 940
SINGAPORE			28 060 095	20 590 603
	0301119590	Freshwater ornamental fish, live	5	170
	0301119910	Freshwater ornamental fish, live	119	9 032
	0301119990	Freshwater ornamental fish, live	1 365	54 063
	0301920000	Eels (anguilla spp.), live	2	10
	0301994090	Other freshwater fish, live	19 977	93 842
	0303290000	Other salmonidae, excl.fillets, liversand roes, frozen	220	440

**TABEL 15 : EKSPOR SUMATERA SELATAN MENURUT NEGARA TUJUAN DAN KOMODITI,
JANUARI - DESEMBER 2015**

NEGARA TUJUAN	HS	DESKRIPSI KOMODITI	BERAT BERSIH (KG)	NILAI FOB (US\$)
	0303891930	Roes of fish, frozen	4 740	15 635
	0303892900	Roes of fish, frozen	600	1 200
	0304390000	Other fish fillets,frozen	40	80
	0306171090	Crabs, frozen	12 240	111 545
	0306172090	Crabs, frozen	78 974	647 468
	0306179000	Crabs, frozen	6 384	84 562
	0902409000	Black tea (fermented), in packing > 3 kgother than leaf	17 120	18 659
	0907200000	Cloves, cloves and stems	20	284
	1701991900	Other refined sugar	4 495	10 082
	1703909000	Oth molasses result from extract/refinesugar,not cont add flavour/color matter	18 132	39 298
	1901909990	Oth preparation of medical food cont.cocoa	5 205	67 178
	1905904000	Pastries	13 441	146 553
	2102100000	Roasted chicory&oth.roasted coffee substitutes,extract,essence&concent.thereof	90	803
	2102300000	Prepared baking powders	380	3 279
	2103904000	Fish sauce	12	256
	2814100000	Anhydrous ammonia	7 602 125	3 673 938
	2828100000	Commercial calcium hypochlorite & othercalcium hypochlorites	20 000	11 400
	2918159000	Other salts and esters of citric acid	4 024	4 150
	3208902900	Varnishes (incl.lacquers),exceed <100Heat-resistant used in oth than dentist	1 310	2 300
	3209109000	Oth paints & varnishes dispersa aqueous medium	1 520	110
	3402201300	Oth surface active preparations- inliquid form, for retail sale	1 670	8 580
	3402901200	Oth anionic wash prep & clean prep,incl bleach,liquid,not for retail sale	121	50
	3808911900	Intermediate preparation for the mnfactof insecticides, not subhd note 1	1 876	3 300
	3821009000	Oth prepared culture media fordevelopment	577	3 200
	3822003000	Sterilisation indicator strips & tapesoth thn heading 3002 or 3006	364	1 900
	3823199000	Oth industrial monocarboxylic fatty acid	14 499 435	8 244 363
	3917109000	Artificial guts (sausage casings) ofcellulosic materials	2 724	1 325
	3923109000	Boxes used for cinematographic films,tape and disks	300	150
	3924909000	Oth household & toilet articles, ofplastics	1 982	1 123
	4001222000	Tsnr, oth standard indonesianrubber	4 808 160	6 534 224
	4016109000	Oth articles of vulcanised rubber otherof cellular rubber	148	261
	4202290000	Hand bag with other outer surface	247	450

**TABEL 15 : EKSPOR SUMATERA SELATAN MENURUT NEGARA TUJUAN DAN KOMODITI,
JANUARI - DESEMBER 2015**

NEGARA TUJUAN	HS	DESKRIPSI KOMODITI	BERAT BERSIH (KG)	NILAI FOB (US\$)
	4411120000	Medium density fibreboard (mdf)of a thickness < 5mm	690 270	189 535
	4411140000	Medium density fibreboard (mdf)of a thickness > 9 mm	53 932	17 001
	5701109000	Articles of yarn,like of head. 5404/5405,of wool/fine animal hair	2 777	399
	6210101900	Garmnt,made up of fabrc of head 5602or 5603,protective works garments	1 355	3 000
	6402200000	Footwear with upper straps/thongs assembled to the sole by means of plugs	391	920
	6804300000	Hand sharpening/polishing stones	16	50
	6912000000	Tableware & kitchenware, oth householdtoilet art, oth than porcelain/china	2 356	2 475
	7013490000	Oth glassware for table(not drink glass)kitchen purposes, not ceramics	311	360
	7304190000	Oth.tube,pipe&hollow profile,seamless,line pipe of a kind use for oil/gas pipe	550	1 740
	7308909900	Other structures and partsof structures of iron or steel	24 000	2 973
	7321110000	Cooking appliances and plate warmersFor gas fuel or for both gas and other	30	572
	7323931000	Kitchenware of stainless steel	30	593
	7326209000	Other articles of non ironor steel wire	51 000	7 900
	7326903000	Stainless stl shield&clamp assembly wthrubbl.sl for hubless cast ir & pipes fit.	1 850	22 000
	7418200000	Sanitary ware and parts thereof	100	252
	8204110000	Hand operated spanners and wrenchesnon - adjustable	194	28 421
	8413110000	Pump fitted/design to a measu device fordispnsng fuel/lubric, used in fill stat	300	150
	8413701900	Single stage,water pump for belt driveror direct coupling	100	100
	8415904900	Chas/cab,weld/paint,part mach output>52,75kw,oth airflow>67.96,oth use air/rail	22	300
	8418699000	Oth refrigrt/freez equip,oth than heatpump oth than air condition mach hd 84.15	264	200
	8419119000	Instant gas water heaters for oth thanhousehold type, non electric	429	2 142
	8419200000	Medical,surgical/laboratory sterilisers	200	98
	8428102900	Oth lifts oth than of a kind used inbuildings	22 282	194 817
	8428909000	Oth mach,oth than lift,handl,load/unloadmach,hand&storage of PCB/PWBs/PCAs	123	21 941
	8431391000	Part suitable for goods sub 8428.20.10,8428.32.10, 8428.33.10/8428.39.10	808	31 933

**TABEL 15 : EKSPOR SUMATERA SELATAN MENURUT NEGARA TUJUAN DAN KOMODITI,
JANUARI - DESEMBER 2015**

NEGARA TUJUAN	HS	DESKRIPSI KOMODITI	BERAT BERSIH (KG)	NILAI FOB (US\$)
	8443910000	Part & accessori of print machinery used for print by component of head 84.42	120	850
	8451290000	Drying machines,each of a dry linencapacity exceeding 10 kg	1 000	7
	8464901000	Oth mach tool for work stone,ceramics/like mineral material, elect operated	85	30
	8467920000	Parts of pneumatic tools	2 503	8 607
	8471309000	Oth portable digital automatic dataproc mach, weigh not more than 10 kg	3 651	2 400
	8471603000	Computer keyboards	717	1 000
	8471604000	X-ycoordinate input devices,includingmouse,light pens,joystick,track balls	717	1 000
	8471704000	Optical disk drives,including cd-romdrives,dvd drives & cd-r drives	5 698	2 999
	8481101900	Pres-reduce valve,iron/steel,automaticoperate sluice,5 cm<=int dia <40cm	2	5
	8487900000	Ships/boats propellers and blades	1 125	1 550
	8507109300	Lead-acid, for starting piston engineof a kind used not for aircraft	150	300
	8517110000	Line telephone sets with cordless handsets	85	189
	8518211000	Single loudspeakers, mounted in theirenclosures	121	700
	8518221000	Multiple loudspeaker,mounted inthe same enclosures	34	54
	8525600000	Transmission apparatus incorporating reception apparatus	1 098	1 700
	8528729200	Other color receivers, not battery operated	717	1 000
	8529904000	Parts of digital cameras / video camerarecorders with app of hd 85.25 to 85.28	350	1 729
	8535219000	Automatic circuit breakers for a volt< 72.5 kv, other than moulded case type	4 464	2 460
	8535290000	Automatic circuit breakers for a volt>= 72.5 kv, moulded case type	4	36
	8542330000	Amplifiers of elect integrated circuits	5 310	3 568
	8708109000	Bumper & parts for vehicles heading 8702;8703;8704; 8705	454	1 035
	8708936000	Clutches, parts thereof for vehicles of subheading 8704.10 / heading 87.05	4 552	4 382
	8716809000	Oth vehicles, not mechanically propelled	2 540	20 900
	9003190000	Frames & mountings for spectacles, goggles of other materials	102	11
	9019109000	Oth. electr. mechano-therapy appl.massage app.	67	1 500
	9024101000	Machines and appliances for testingmetals, electrically operated	355	85

**TABEL 15 : EKSPOR SUMATERA SELATAN MENURUT NEGARA TUJUAN DAN KOMODITI,
JANUARI - DESEMBER 2015**

NEGARA TUJUAN	HS	DESKRIPSI KOMODITI	BERAT BERSIH (KG)	NILAI FOB (US\$)
	9026103000	Oth measur/checking the flow/level of liquids instrum.,elec.oprt	110	135
	9026204000	Other measuring/checking pressure instruments, not electrically operated	28 182	139 766
	9028109000	Other gas meters of kind mounted in gas containers	500	440
	9031902000	Parts&accessories for non-electrically operated equipment	6 191	40 092
	9201100000	Upright pianos	596	1 740
	9206000000	Percussion musical instruments (for exp, drum, xylophones, cymbals, castanets)	338	1 538
	9207100000	Keyboard instruments, other than accordions	1 255	7 020
	9207900000	Oth musical instruments, the sound is produced/must be amplified, electrically	164	3 000
	9209920000	Parts & accessories for the musical instruments of heading 92.02	1 229	3 063
	9209940000	Parts & accessories for the musical instruments of heading 92.07	50	12
	9209990000	Parts & accessories for other musical instruments	42	386
	9403209000	Other metal furniture	322	3 000
	9405104000	Spotlights of ceiling/wall lighting fittings	371	6 870
	9612109000	Ribbons of other materials	890	310
FRANCE			13 426 304	20 311 915
	0208901000	Oth meat & edible offal, fresh, chilled or frozen	199 976	1 410 856
	0306179000	Crabs, frozen	42 660	263 573
	0901119000	Oth coffee, not roasted, not decaffeinated	216 000	346 464
	4001221000	Tsnr, standard Indonesian rubber SIR 3 cv	3 104 640	4 305 265
	4001222000	Tsnr, oth standard Indonesian rubber	9 853 200	13 954 257
	4601290000	Oth mats, matting & screens of vegetable material	9 828	31 500
IRAN (ISLAMIC REPUBLIC OF)			64 705 174	20 127 518
	4001221000	Tsnr, standard Indonesian rubber SIR 3 cv	201 600	228 614
	4001222000	Tsnr, oth standard Indonesian rubber	604 800	728 263
	4411120000	Medium density fibreboard (mdf) of a thickness < 5mm	41 743 009	12 376 107
	4411130000	Medium density fibreboard (mdf) of a thickness > 5mm and < 9 mm	6 234 710	1 933 986
	4411140000	Medium density fibreboard (mdf) of a thickness > 9 mm	15 921 055	4 860 547
ITALY			13 977 060	19 888 196
	0901119000	Oth coffee, not roasted, not decaffeinated	19 200	32 640
	4001222000	Tsnr, oth standard Indonesian rubber	13 957 860	19 855 556
LATVIA			13 120 320	18 511 253
	0901119000	Oth coffee, not roasted, not decaffeinated	76 800	125 491

**TABEL 15 : EKSPOR SUMATERA SELATAN MENURUT NEGARA TUJUAN DAN KOMODITI,
JANUARI - DESEMBER 2015**

NEGARA TUJUAN	HS	DESKRIPSI KOMODITI	BERAT BERSIH (KG)	NILAI FOB (US\$)
NETHERLANDS	4001222000	Tsnr, oth standard indonesian rubber	13 043 520	18 385 762
	0902409000	Black tea (fermented), in packing > 3 kgothor than leaf	9 280	13 376
	3823199000	Oth industrial monocarboxylic fatty acid	9 598 837	5 594 070
CAMBODIA	4001222000	Tsnr, oth standard indonesian rubber	7 769 580	10 955 990
			404 861 698	16 551 794
	2701121000	Bituminous coal: coking coal	95 077 283	3 451 586
	2701190000	Other coal	309 784 415	13 100 207
RUSSIA FEDERATION			11 490 000	16 199 554
	0901111000	Arabica wib or robusta oib, not roastednot decaffeinated	108 000	193 320
MEXICO	4001222000	Tsnr, oth standard indonesian rubber	11 382 000	16 006 234
			11 187 680	15 378 488
	4001221000	Tsnr, standard indonesian rubber SIR 3 cv	241 920	352 785
	4001222000	Tsnr, oth standard indonesian rubber	10 885 280	14 929 440
	4001223000	Tsnr, standard malaysian rubber	60 480	96 263
PORTUGAL			8 751 840	12 762 998
	0901119000	Oth coffee,not roasted,not decaffeinated	103 200	177 086
	4001222000	Tsnr, oth standard	8 648 640	12 585 912
FINLAND			7 580 160	11 107 587
	4001222000		7 580 160	11 107 587
SOUTH AFRICA			7 795 200	10 773 980
	0901111000	Arabica wib or robusta oib, not roastednot decaffeinated	84 000	138 222
	0901119000	Oth coffee,not roasted,not decaffeinated	126 000	215 040
	4001221000	Tsnr, standard indonesian rubber SIR 3 cv	2 681 280	3 679 385
	4001222000	Tsnr, oth standard indonesian rubber	4 903 920	6 741 333
SRI LANKA			78 562 030	10 311 138
	0802800000	Macadamia nuts,fresh or dried,whether or not,shelled or peeled	709 850	911 966
	2701121000	Bituminous coal: coking coal	74 050 000	4 739 200
	4001211000	Natural rubber in smoked sheets,rss grade1	40 320	67 334
	4001222000	Tsnr, oth standard indonesianrubber	3 266 200	4 408 254
	4402901000	Wood charcoal(including shell or nutcharcoal), of oth than bamboo	495 660	184 384
ROMANIA			7 285 320	9 970 533
	4001221000	Tsnr, standard indonesian rubber SIR 3 cv	80 640	132 838
	4001222000	Tsnr, oth standard indonesian rubber	7 204 680	9 837 695
UNITED KINGDOM			6 790 913	9 667 485
	0901111000	Arabica wib or robusta oib, not roastednot decaffeinated	168 000	257 208
	3815110000	Supported catalyst,with nickel/nickelcompounds as the active substance	21 213	141 582

**TABEL 15 : EKSPOR SUMATERA SELATAN MENURUT NEGARA TUJUAN DAN KOMODITI,
JANUARI - DESEMBER 2015**

NEGARA TUJUAN	HS	DESKRIPSI KOMODITI	BERAT BERSIH (KG)	NILAI FOB (US\$)
	4001221000	Tsnr, standard indonesian rubberSIR 3 cv	161 280	239 345
	4001222000	Tsnr, oth standard indonesianrubber	6 440 420	9 029 350
PHILIPPINES			64 394 758	7 389 220
	2306600000	Oil-cake and other solid residues ofpalm nuts or kernels	2 600 000	200 200
	2701190000	Other coal	55 000 000	2 640 000
	3102100000	Urea, with or not in aqueous solution	4 519 477	1 355 843
	4001222000	Tsnr, oth standard indonesianrubber	2 217 600	3 172 344
	4411120000	Medium density fibreboard (mdf)of a thickness < 5mm	4 342	1 537
	4411130000	Medium density fibreboard (mdf)of a thickness > 5mm and < 9 mm	8 040	2 856
	4411140000	Medium density fibreboard (mdf)of a thickness > 9 mm	45 299	16 440
SAUDI ARABIA			26 217 691	6 901 234
	0802800000	Macadamia nuts,fresh or dried,whether or not,shelled or peeled	36 000	45 000
	4411120000	Medium density fibreboard (mdf)of a thickness < 5mm	7 804 715	2 008 194
	4411130000	Medium density fibreboard (mdf)of a thickness > 5mm and < 9 mm	2 692 418	683 779
	4411140000	Medium density fibreboard (mdf)of a thickness > 9 mm	15 684 558	4 164 261
OMAN			10 319 321	6 763 350
	1511909900	Other palm oil and its fractions,not chemically modified	10 319 321	6 763 350
ISRAEL			4 072 320	5 961 763
	4001222000	Tsnr, oth standard indonesianrubber	4 072 320	5 961 763
SYRIA ARAB REPUBLIC			22 581 095	5 926 597
	4411120000	Medium density fibreboard (mdf)of a thickness < 5mm	5 967 825	1 486 399
	4411130000	Medium density fibreboard (mdf)of a thickness > 5mm and < 9 mm	2 413 390	681 753
	4411140000	Medium density fibreboard (mdf)of a thickness > 9 mm	14 199 880	3 758 445
ARGENTINA			4 210 206	5 843 001
	4001211000	Natural rubber in smoked sheets,rss grade 1	97 986	159 678
	4001221000	Tsnr, standard indonesian rubberSIR 3 cv	1 048 320	1 443 220
	4001222000	Tsnr, oth standard indonesianrubber	3 063 900	4 240 103
IRAQ			21 706 932	5 657 457
	4411120000	Medium density fibreboard (mdf)of a thickness < 5mm	739 951	203 777
	4411130000	Medium density fibreboard (mdf)of a thickness > 5mm and < 9 mm	10 337 294	2 644 610
	4411140000	Medium density fibreboard (mdf)of a thickness > 9 mm	10 629 687	2 809 070
EGYPT			11 469 409	3 988 740

**TABEL 15 : EKSPOR SUMATERA SELATAN MENURUT NEGARA TUJUAN DAN KOMODITI,
JANUARI - DESEMBER 2015**

NEGARA TUJUAN	HS	DESKRIPSI KOMODITI	BERAT BERSIH (KG)	NILAI FOB (US\$)
	0901119000	Oth coffee,not roasted,not decaffeinated	115 200	211 430
	4001222000	Tsnr, oth standard indonesianrubber	742 560	1 043 032
	4411120000	Medium density fibreboard (mdf)of a thickness < 5mm	5 173 195	1 348 649
	4411130000	Medium density fibreboard (mdf)of a thickness > 5mm and < 9 mm	1 973 427	498 459
	4411140000	Medium density fibreboard (mdf)of a thickness > 9 mm	3 465 027	887 170
POLAND			2 487 720	3 586 389
	0901119000	Oth coffee,not roasted,not decaffeinated	192 000	299 635
	4001211000	Natural rubber in smoked sheets,rss grade 1	20 160	35 078
	4001222000	Tsnr, oth standard indonesianrubber	2 275 560	3 251 676
LUXEMBOURG			2 257 920	3 225 156
	4001221000	Tsnr, standard indonesian rubberSIR 3 cv	302 400	434 155
	4001222000	Tsnr, oth standard indonesianrubber	1 552 320	2 246 681
	4001229000	Oth tehcnically specified naturalrubber (TSNR)	403 200	544 320
MARSHALL ISLANDS			55 000 000	2 970 000
	2701190000	Other coal	55 000 000	2 970 000
VENEZUELA			1 120 840	2 903 235
	4001222000	Tsnr, oth standard indonesianrubber	403 200	551 772
	8412909000	Oth parts of power engines & motors	4 000	1 295
	8430499000	Oth wellhead platforms & integrat prodmodules for use in drilling production	713 640	2 350 168
AUSTRALIA			45 581 760	2 832 171
	2701190000	Other coal	45 200 000	2 463 400
	3102100000	Urea, with or not in aqueous solution	160 000	48 100
	4001221000	Tsnr, standard indonesian rubberSIR 3 cv	20 160	28 754
	4001222000	Tsnr, oth standard indonesianrubber	201 600	291 917
LEBANON			10 662 851	2 796 157
	4411120000	Medium density fibreboard (mdf)of a thickness < 5mm	482 921	127 492
	4411130000	Medium density fibreboard (mdf)of a thickness > 5mm and < 9 mm	2 003 725	526 878
	4411140000	Medium density fibreboard (mdf)of a thickness > 9 mm	8 176 205	2 141 786
ECUADOR			1 814 400	2 499 321
	4001222000	Tsnr, oth standard indonesianrubber	1 814 400	2 499 321
PERU			1 834 560	2 490 685
	4001221000	Tsnr, standard indonesian rubberSIR 3 cv	20 160	23 315
	4001222000	Tsnr, oth standard indonesianrubber	1 814 400	2 467 370
PAKISTAN			2 905 430	2 357 499
	0802800000	Macadamia nuts,fresh or dried,whether or not,shelled or peeled	2 129 900	1 700 190

**TABEL 15 : EKSPOR SUMATERA SELATAN MENURUT NEGARA TUJUAN DAN KOMODITI,
JANUARI - DESEMBER 2015**

NEGARA TUJUAN	HS	DESKRIPSI KOMODITI	BERAT BERSIH (KG)	NILAI FOB (US\$)
	0902409000	Black tea (fermented), in packing > 3 kg other than leaf	12 500	29 695
	2306600000	Oil-cake and other solid residues of palm nuts or kernels	379 990	101 998
	4001222000	Tsnr, oth standard indonesian rubber	383 040	525 616
LITHUANIA			1 370 880	1 872 662
	4001221000	Tsnr, standard indonesian rubber SIR 3 cv	1 370 880	1 872 662
MYANMAR (FORM. BURMA)			2 826 629	1 577 340
	0802800000	Macadamia nuts, fresh or dried, whether or not, shelled or peeled	108 000	137 040
	1511909900	Other palm oil and its fractions, not chemically modified	2 649 950	1 417 723
	4411140000	Medium density fibreboard (mdf) of a thickness > 9 mm	68 679	22 577
COLOMBIA			987 840	1 419 266
	4001222000	Tsnr, oth standard indonesian rubber	987 840	1 419 266
ALGERIA			864 000	1 344 883
	0901119000	Oth coffee, not roasted, not decaffeinated	864 000	1 344 883
COSTA RICA			774 900	969 281
	4001221000	Tsnr, standard indonesian rubber SIR 3 cv	1 260	1 741
	4001222000	Tsnr, oth standard indonesian rubber	679 140	853 195
	4001229000	Oth technically specified natural rubber (TSNR)	94 500	114 345
HONG KONG			8 464 069	846 608
	0303891930	Meats of fish, frozen	1 680	5 831
	0306171090	Crabs, frozen	2 160	27 099
	0306172090	Crabs, frozen	6 322	73 534
	0306179000	Crabs, frozen	7 139	41 383
	0801120000	Coconuts, desiccated, fresh or dried	218 780	44 197
	0801190000	Coconuts, other than desiccated fresh or dried	50 450	9 813
	0901111000	Arabica wib or robusta oib, not roasted not decaffeinated	38 400	63 053
	0901119000	Oth coffee, not roasted, not decaffeinated	19 200	34 848
	1404909000	Other vegetable products not elsewhere specified or included	8 087 938	519 650
	3816009000	Oth refractory cements, mortars, concret	32 000	27 200
JORDAN			3 320 198	762 206
	4411120000	Medium density fibreboard (mdf) of a thickness < 5mm	496 351	116 099
	4411130000	Medium density fibreboard (mdf) of a thickness > 5mm and < 9 mm	845 826	192 398
	4411140000	Medium density fibreboard (mdf) of a thickness > 9 mm	1 978 021	453 709
IRELAND			498 960	681 523
	4001222000	Tsnr, oth standard indonesian rubber	498 960	681 523

**TABEL 15 : EKSPOR SUMATERA SELATAN MENURUT NEGARA TUJUAN DAN KOMODITI,
JANUARI - DESEMBER 2015**

NEGARA TUJUAN	HS	DESKRIPSI KOMODITI	BERAT BERSIH (KG)	NILAI FOB (US\$)
HUNGARY			362 880	541 700
	4001222000	Tsnr, oth standard indonesianrubber	362 880	541 700
CHILE			362 880	532 803
	4001222000	Tsnr, oth standard indonesianrubber	362 880	532 803
GEORGIA			262 800	445 251
	0901111000	Arabica wib or robusta oib, not roastednot decaffeinated	38 400	62 020
	0901119000	Oth coffee,not roasted,not decaffeinated	224 400	383 231
MOROCCO			249 600	397 355
	0901119000	Oth coffee,not roasted,not decaffeinated	249 600	397 355
NEPAL			324 000	368 571
	0802800000	Macadamia nuts,fresh or dried,whether or not,shelled or peeled	324 000	368 571
UNITED ARAB EMIRATES			437 269	331 610
	1511909900	Other palm oil and its fractions,not chemically modified	299 950	199 467
	4001211000	Natural rubber in smoked sheets,rss grade1	18 306	30 205
	4409290000	Oth non coniferous oth teak stripsfriezes for parquet flooring	23 630	24 480
	4411130000	Medium density fibreboard (mdf)of a thickness > 5mm and < 9 mm	43 259	29 107
	4411140000	Medium density fibreboard (mdf)of a thickness > 9 mm	17 171	12 141
	4418200000	Doors & their frames & thresholdsof wood	34 953	36 210
ESTONIA			159 360	225 947
	4001211000	Natural rubber in smoked sheets,rss grade1	38 400	62 760
	4001222000	Tsnr, oth standard indonesianrubber	120 960	163 187
AUSTRIA			43 401	190 920
	8479102000	Machinery fr public works,building/thelike not electrically operated	39 786	127 877
	8479904000	Part of nonelectrically operatedmachines	3 615	63 043
SWEDEN			108 000	180 252
	0901119000	Oth coffee,not roasted,not decaffeinated	108 000	180 252
GREECE			74 400	150 735
	0901111000	Arabica wib or robusta oib, not roastednot decaffeinated	37 200	79 385
	0901119000	Oth coffee,not roasted,not decaffeinated	37 200	71 350
TOGO			18 240	150 004
	8711205100	Motorcycles, scooters, with recipro intcombust piston engine, 200-250cc, not ckd	18 240	150 004
NIGERIA			67 200	113 344
	7301100000	Sheet piling of iron or steel	67 200	113 344
BULGARIA			37 200	65 993
	0901111000	Arabica wib or robusta oib, not roastednot decaffeinated	37 200	65 993

**TABEL 15 : EKSPOR SUMATERA SELATAN MENURUT NEGARA TUJUAN DAN KOMODITI,
JANUARI - DESEMBER 2015**

NEGARA TUJUAN	HS	DESKRIPSI KOMODITI	BERAT BERSIH (KG)	NILAI FOB (US\$)
GUAM			9 815	16 210
	4418200000	Doors & their frames & thresholdsof wood	9 815	16 210
KUWAIT			20 046	6 393
	4411140000	Medium density fibreboard (mdf)of a thickness > 9 mm	20 046	6 393
TOTAL EKSPOR			7 978 014 476	2 442 612 693

<http://sumsel.bps.go.id>

DATA

MENCERDASKAN BANGSA



BADAN PUSAT STATISTIK
PROVINSI SUMATERA SELATAN
Jl. KAPTEN ANWAR SASTRO NO. 1131 PALEMBANG
telp.+62711-351665 fax.+62711-353174
Email : bps1600@mail.go.id Website : <http://sumsel.bps.go.id>

