


Kecamatan Pondok Aren Dalam Angka 2017



Kecamatan Pondok Aren Dalam Angka 2017



**KECAMATAN PONDOK AREN
DALAM ANGKA 2017**

ISBN : 978-602-6898-00-5

Nomor Publikasi : 36740.1712
Katalog BPS : 1102001.3674.060
Ukuran Buku : 21 cm X 15 cm
Jumlah Halaman : 126 + xii Halaman

Naskah:

Badan Pusat Statistik Kota Tangerang Selatan

Gambar Kulit:

Badan Pusat Statistik Kota Tangerang Selatan

Diterbitkan oleh:


© Badan Pusat Statistik Kota Tangerang Selatan

Dicetak Oleh:

CV. Palaris

Dilarang mengumumkan, mendistribusikan, mengomunikasikan, dan/atau menggandakan sebagian atau seluruh isi buku ini untuk tujuan komersial tanpa izin tertulis dari Badan Pusat Statistik.

Peta Wilayah Kecamatan Pondok Aren





Alhamdulillah, puji syukur kita panjatkan kehadirat Allah SWT atas terbitnya publikasi **“Pondok Aren Dalam Angka Tahun 2017”**. Sebagai wujud dari tekad Badan Pusat Statistik dalam menampilkan statistik hingga wilayah terkecil (*small area statistics*), publikasi ini mencoba untuk menampilkan berbagai informasi mengenai Kecamatan Pondok Aren selama tahun 2016. Untuk itu diharapkan publikasi ini dapat menjadi sumber informasi yang bermanfaat, terutama dalam kaitannya dengan proses pembangunan di Kecamatan Pondok Aren.

Informasi yang ditampilkan dalam publikasi ini diantaranya meliputi keadaan geografi, pemerintahan, penduduk, masalah sosial, pertanian, industri, energi dan keuangan. Kami sepenuhnya menyadari bahwa publikasi ini masih jauh dari sempurna, untuk itu saran dan kritik yang bersifat konstruktif kami harapkan demi penyempurnaan publikasi sejenis pada masa yang akan datang.

Penghargaan dan ucapan terima kasih disampaikan kepada semua pihak yang telah membantu hingga terbitnya publikasi ini. Akhir kata, semoga publikasi ini dapat bermanfaat.

Setu, September 2017
Kepala Badan Pusat Statistik
Kota Tangerang Selatan

R.Achmad Widijanto S.SI.MM

DAFTAR ISI

LIST OF CONTENTS

	<i>Halaman/Page</i>
Katalog	ii
Peta Administrasi Kecamatan Pondok Aren	iii
Kata Pengantar	v
Daftar Isi	vii
Gambaran Umum Kecamatan Pondok Aren.....	ix
BAB I. KONDISI GEOGRAFIS DAN IKLIM / GEOGRAPHICAL CONDITION.....	1
BAB II. PEMERINTAHAN / GOVERNMENT	15
BAB III. PENDUDUK DAN TENAGA KERJA / POPULATION	
AND MANPOWER	29
BAB IV. SOSIAL / SOCIAL.....	39
BAB V. PERTANIAN / AGRICULTURE.....	93
BAB VI. INDUSTRI DAN PERDAGANGAN / MANUFAKTURE AND TRADE..	107
BAB VII. PERHUBUNGAN DAN KOMUNIKASI / TRANSPORTATION AND	
COMMUNICATION	121

<https://tangselkota.bps.go.id>

GAMBARAN UMUM KECAMATAN PONDOK AREN

Awal berdirinya Kecamatan Pondok Aren pada tahun 1982 hasil dari pemekaran. Kecamatan Ciledug yang pada saat itu masih merupakan bagian dari kabupaten Tangerang. Pada awal berdirinya Kecamatan Pondok Aren melaksanakan kegiatan pelayanan di Desa Pondok Aren karena saat itu belum memiliki gedung, namun sejak tanggal 20 September 1983 kegiatan pelayanan dipusatkan di gedung yang telah di bangun dan diresmikan oleh Bapak Bupati Tangerang H. Tajus Sobirin yang di bangun di areal tanah eks perkebunan karet milik PTP XI yang pada saat itu masuk wilayah Desa Pondok Aren. Sejalan dengan perkembangan wilayah yang cukup pesat dan dalam rangka penataan wilayah, pada tahun 2003 Pemerintah Daerah Kabupaten Tangerang bekerja sama dengan Pengembang yang ada di Kecamatan Pondok Aren yaitu PT. Jaya Real Property, Tbk, membangun sebuah kawasan Perkantoran Kecamatan Pondok Aren di Desa Perigi Baru dan penggunaannya secara resmi dimulai sejak diresmikan oleh Bupati Tangerang yaitu Bapak Drs H Ismet Iskandar sejak tanggal 17 Agustus 2004 .Dan dalam perkembangan perluasan ataupun pemekaran wilayah Kecamatan Pondok Aren dan 6 Kecamatan terdekat lainnya seperti Kecamatan Ciputat, Ciputat Timur, Pamulang, Serpong, Serpong Utara, dan Kecamatan Setu menjadi Kota Tangerang Selatan yang terjadi pada tanggal, tahun 2008.

Secara geografis Kecamatan Pondok Aren terletak di bagian selatan Kota Tangerang Selatan. Dan terletak di 6° 15' 56.09"LS dan 106 °42' 58.04"BT. Dengan luas wilayah Kecamatan ±29,880 km². Luas wilayah yang terkecil terletak di Kelurahan Pondok Betung dengan luas 1,933km², sedangkan wilayah kelurahan terluas yaitu Kelurahan Parigi dengan luas wilayah sebesar 3,859km². Jarak tempuh dari Kecamatan ke kantor Ibukota yang sementara ini terletak di Kecamatan Pamulang adalah sekitar 20 Km. Dengan Satuan Lingkungan Terkecil ada **130** RW dan **810** RT, Dan jumlah Pegawai Kecamatan **66** Orang.

Gambaran Umum

Wilayah Kecamatan Pondok Aren terdiri dari 11 Kelurahan yaitu : Perigi Baru, Pondok Kacang Barat, Pondok Kacang Timur, Perigi, Pondok Pucung, Pondok Jaya, Pondok Aren, Jurang Mangu Barat, Jurang Mangu Timur, Pondok Karya, Pondok Betung.

Batas- batas wilayah Kecamatan Pondok Aren :

- Sebelah Utara : Kota Tangerang
- Sebelah Timur : Kota Jakarta Selatan, Provinsi DKI Jakarta
- Sebelah Selatan : Kecamatan Ciputat dan Ciputat Timur
- Sebelah Barat : Kecamatan Serpong dan Serpong utara

Dengan jumlah Penduduk , sebanyak **380 353** diantaranya **191 831** jiwa laki-laki dan **188 522** jiwa perempuan. Jumlah penduduk terbanyak ada di Kelurahan Jurang Mangu Barat sebanyak **51 636** jiwa, diantaranya **26 262** jiwa laki-laki dan **25 374** jiwa perempuan. Jumlah penduduk paling sedikit di kelurahan Perigi Baru yaitu 14 385 dengan jumlah laki-laki 7 250 jiwa dan jumlah perempuan 7 135 jiwa .

Jumlah penduduk usia produktif (15-64 tahun) di Kecamatan Pondok Aren sebanyak **282 414**, terdiri dari **145 555** jiwa laki-laki dan **136 859** jiwa perempuan. Sementara itu, jumlah penduduk tidak produktif (0-14 tahun dan >65 tahun) tercatat sebanyak **105 245** jiwa, terdiri dari **53 591** jiwa laki-laki dan **51 663** jiwa perempuan. Dari data tersebut diperoleh angka beban tanggungan sebesar **26, 8** artinya dari setiap **100** jiwa penduduk usia produktif harus menanggung beban **27** jiwa penduduk usia tidak produktif.

Dalam rangka turut mencerdaskan kehidupan bangsa sesuai dengan amanat Undang-Undang Dasar 1945, Pemerintah Kecamatan Pondok Aren secara berkesinambungan selalu berusaha untuk meningkatkan sarana prasarana dan mutu pendidikan di wilayah Kecamatan Pondok Aren. Di Kecamatan Pondok Aren terdapat **123** Taman Kanak-Kanak yang milik Swasta, 1 di antaranya milik TK Negeri yang terletak di kel Perigi Baru. Jumlah murid **3.571** siswa dengan tenaga pengajar 558 orang.

Kecamatan Pondok Aren juga memiliki **47 SD Negeri** dengan jumlah murid **15.665 siswa dengan tenaga pengajar 543 orang** pengajar. Selain itu juga terdapat **35 SD Swasta** dengan jumlah murid **6.871 siswa** dengan tenaga pengajar **629 orang**. Terdapat **3 SMP Negeri** dengan jumlah murid **2.996 siswa** dan dengan tenaga pengajar **172 orang** dan **28 SMP Swasta** dengan jumlah siswa **4.884** dengan tenaga pengajar **380 orang**. Selain itu juga terdapat **1 SMA Negeri** dan **19 SMA Swasta**, **1 SMK Negeri** dan **5 SMK Swasta**, **2 Universitas Negeri** yaitu **STAN** dan **AMG** dan **1 Universitas Swasta**, untuk Universitas Swasta yaitu **Pembangunan Jaya** ..sudah pindah ke Kelurahan Kampung Sawah, Kecamatan Ciputat.

Untuk fasilitas kesehatan di Kecamatan Pondok Aren pada tahun 2016 cukup memadai yaitu terdapat **2 Rumah Sakit**, **12 Rumah Sakit Bersalin**, **6 Puskesmas**, **23 Poliklinik**, **49 Praktek Dokter**, **33 Praktek Bidan**, **153 Posyandu**, **26 Apotek**, dan **14 Toko Obat**.

Di bidang perindustrian, Kecamatan Pondok Aren memiliki beberapa industri yang menunjang perekonomian, terdapat **65 indutri kayu**, **1 industri anyaman**, dan **32 industri makanan**. Selain itu perekonomian di Kecamatan Pondok Aren termasuk cukup tinggi, selama tahun 2016 Surat Izin Tempat Usaha (SITU) sudah tidak ada lagi sesuai surat keputusan menteri perdagangan dan Surat Keterangan Domisili Usaha (SKDU) sebanyak **1.270** dengan klasifikasi perusahaan **657 PT**, **245 CV**, **310 perorangan** dan **58 yayasan** . Fasilitas perekonomian lainnya adalah terdapat **7 Hotel/penginapan**, Apartemen ada **2** ,dan **37 bank konvensional**, **10 BPR**, **7 KUD**, dan **17 Non KUD**. Pasar sebagai tempat jual beli baik bahan makanan pokok maupun kebutuhan yang lainnya juga banyak terdapat di Kecamatan Pondok Aren, ada **1 buah pasar modern permanen/semi permanen** yang dibangun, **8 pasar tanpa bangunan**, dan **303 kelompok pertokoan/Ruko**.

Untuk jalur perhubungan yang merupakan hal vital juga terus ditingkatkan di Kecamatan Pondok Aren. Hampir semua akses jalan di semua kelurahan sudah dapat dilalui kendaraan roda 4 dan jalan yang sudah diaspal.

<https://tangselkota.bps.go.id>



BAB I

KONDISI GEOGRAFIS

Geographical Conditions



Tabel 1.1 Potensi Fisik Dasar Kecamatan Pondok Aren, 2016
 Table Base Physical Potency of Pondok Aren District, 2016

Potensi Fisik Dasar <i>Base Physical Potency</i>	Keterangan <i>Annotation</i>
(1)	(2)
1. Letak Geografis/ <i>Geographical position</i>	Di bagian selatan Kota Tangerang Selatan <i>On the south part of Tangerang Regency</i>
2. Luas Wilayah/ <i>Region Area</i>	2975,99 Ha
3. Batas-batas / <i>Border</i>	
- Sebelah Utara/ <i>on the North</i>	Kota Tangerang <i>Tangerang Municipality</i>
- Sebelah Timur/ <i>on the East</i>	Kota Jakarta Selatan Provinsi DKI Jakarta <i>Jakarta Selatan Municipality DKI Provicey</i>
- Sebelah Selatan/ <i>on the South</i>	Kecamatan Ciputat dan Ciputat Timur <i>Ciputat and Ciputat Timur District</i>
- Sebelah Barat/ <i>on the West</i>	Kecamatan Serpong dan Serpong Utara <i>Serpong and Serpong Utara District</i>
4. Wilayah Pemerintahan	11 Kelurahan
- Kelurahan/ <i>Special village</i>	11 <i>Special Villages</i>

Sumber : BPS Kota Tangerang Selatan

Source : *BPS-Statistic of Tangerang Selatan Municipality*

Tabel 1.2 Luas Wilayah menurut Kelurahan, 2016
Table Region Area by Village/Special Village, 2016

No.	Kelurahan <i>Special Village</i>	Luas Wilayah <i>Region Area</i> (Ha)	Persentase <i>Percentage</i> (%)
(1)	(2)	(3)	(4)
01	Perigi Baru	198,81	6,68
02	Pondok Kacang Barat	278,96	9,37
03	Pondok Kacang Timur	266,00	8,93
04	Perigi Lama	260,10	8,73
05	Pondok Pucung	224,40	7,54
06	Pondok Jaya	240,00	8,06
07	Pondok Aren	301,20	10,12
08	Jurang Mangu Barat	369,90	12,42
09	Jurang Mangu Timur	316,82	10,64
010	Pondok Karya	260,60	8,75
011	Pondok Betung	259,20	8,70
Kec. Pondok Aren		2975,99	100

Sumber : BPS Kota Tangerang Selatan

Source : BPS-Statistic of Tangerang Selatan Municipality

Tabel 1.3 Luas Wilayah menurut Penggunaan di Kecamatan
 Pondok Aren. 2016
Region Area by Used in Pondok Aren District , 2016

No.	Kelurahan <i>Special Village</i>	Luas Lahan/Area (Km2)		Jumlah <i>Total</i>
		Sawah	Darat	
(1)	(2)	(3)	(4)	(5)
01	Perigi Baru	12	3,068	3,080
02	Pondok Kacang Barat	0	2,527	2,527
03	Pondok Kacang Timur	0	2,534	2,534
04	Perigi Lama	5	3,844	3,844
05	Pondok Pucung	0	3,595	3,595
06	Pondok Jaya	0	2,338	2,338
07	Pondok Aren	0	2,187	2,187
08	Jurang Mangu Barat	0	2,529	2,529
09	Jurang Mangu Timur	0	2,586	2,586
010	Pondok Karya	0	2,712	2,712
011	Pondok Betung	0	1,933	1,933
Kec. Pondok Aren		27	29,853	29,880

Sumber : BPS Kota Tangerang Selatan

Source : *BPS-Statistic of Tangerang Selatan Municipality*
Tabel 1.4 Letak Geografis Kelurahan di Kecamatan Pondok Aren,
Table 2016
Geographical Position Village/Special Village in Pondok Aren District, 2016

No.	Kelurahan <i>Special Village</i>	Pantai <i>Beach</i>	Bukan Pantai/ <i>Not Beach</i>		
			Lembah <i>Valley</i>	Lereng <i>Slope</i>	Dataran <i>Flat</i>
(1)	(2)	(3)	(4)	(5)	(6)
001	Perigi Baru	-	-	-	√
002	Pondok Kac. Barat	-	-	-	√
003	Pondok Kac. Timur	-	-	-	√
004	Parigi	-	-	-	√
005	Pondok Pucung	-	-	-	√
006	Pondok Jaya	-	-	-	√
007	Pondok Aren	-	-	-	√
008	Jurang Mangu Barat	-	-	-	√
009	Jurang Mangu Timur	-	-	-	√
010	Pondok Karya	-	-	-	√
011	Pondok Betung	-	-	-	√

Sumber : Kantor Kecamatan Pondok Aren
Source : *Pondok Aren District Office*

Tabel 1.5 Desa/Kelurahan menurut Ketinggian di Kecamatan
 Pondok Aren, 2016
*Special Village by Altitude place in Pondok Aren District,
 2016*

No.	Kelurahan <i>Special Village</i>	Ketinggian Tempat/ <i>Altitude</i>	
		Meter dpl <i>above the sea level (m)</i>	Kategori *) <i>Category</i>
(1)	(2)	(3)	(4)
001	Perigi Baru	26	DPL
002	Pondok Kac. Barat	21	DPL
003	Pondok Kac. Timur	28	DPL
004	Parigi	33	DPL
005	Pondok Pucung	27	DPL
006	Pondok Jaya	27	DPL
007	Pondok Aren	29	DPL
008	Jurang Mangu Barat	29	DPL
009	Jurang Mangu Timur	30	DPL
010	Pondok Karya	28	DPL
011	Pondok Betung	23	DPL

Sumber : BPP Kecamatan Pondok Aren

Source : BPP Pondok Aren District

*) Ket: dpl : di atas permukaan laut

RSP : Rezim Suhu Permukaan

Tabel 1.6 Persentase Kelurahan menurut Topografi di Kec.
Table Pondok Aren, 2016
Percentage Village/Special Village by Topography in
Pondok Aren District, 2016

No.	Kelurahan <i>Special Village</i>	Topografi/ <i>Topography</i> (%)	
		Datar/ <i>Flat Area</i>	Berbukit/ <i>Hilly Area</i>
(1)	(2)	(3)	(4)
001	Perigi Baru	√	-
002	Pondok Kac. Barat	√	-
003	Pondok Kac. Timur	√	-
004	Parigi	√	-
005	Pondok Pucung	√	-
006	Pondok Jaya	√	-
007	Pondok Aren	√	-
008	Jurang Mangu Barat	√	-
009	Jurang Mangu Timur	√	-
010	Pondok Karya	√	-
011	Pondok Betung	√	-

Sumber : Kantor Kecamatan Pondok Aren

Source : *Pondok Aren District Office*

Tabel 1.7 Rata-Rata Kecepatan Angin di Stasiun Klimatologi
 Pondok Betung, 2016
*Average of Wind Velocity at Climatological Station
 Pondok Betung, 2016*

No.	Bulan	Kecepatan Angin / Wind Velocity (knot)			Arah Direction
		Rata-rata Average	Arah Direction	Maksimum Maximum	
(1)	(2)	(3)	(4)	(5)	(6)
1.	Januari	5	270	14	255
2.	Februari	4	270	13	250
3.	Maret	5	270	15	90
4.	April	4	60	17	250
5.	Mei	4	90	11	70
6.	Juni	4	270	9	270
7.	Juli	4	80	10	70
8.	Agustus	5	60	11	60
9.	September	4	350	10	350
10.	Oktober	4	190	14	190
11.	Nopember	4	260	17	180
12.	Desember	4	270	13	250
Rata-rata/Average		4	270	17	250

Sumber : BMKG, Balai Besar Meteorologi, Klimatologi dan Geofisika

Source : BMKG, Center for Meteorology, Climatology and Geophysics

Tabel 1.8 Suhu Udara Maksimum dan Minimum di Stasiun
 Table Klimatologi Pondok Betung , 2016
*Maximum and Minimum Temperatur at Climatological
 Station Pondok Betung, 2016*

No.	Bulan	Suhu / Temperatur		
		Maksimum Maximum	Minimum Minimum	Rata-rata Average
(1)	(2)	(3)	(4)	(5)
1	Januari / <i>January</i>	30.6	23.9	26.4
2	Februari / <i>Februry</i>	31.9	24.2	27.2
3	Maret / <i>March</i>	33.5	24.9	28.1
4	April / <i>Aprl</i>	32.9	24.9	27.9
5	Mei / <i>May</i>	33.0	25.0	27.9
6	Juni / <i>june</i>	33.0	24.8	28.0
7	Juli / <i>July</i>	31.1	23.7	26.5
8	Agustus / <i>August</i>	33.3	23.9	27.7
9	September / <i>September</i>	33.3	24.6	28.2
10	Oktober/ <i>October</i>	33.9	24.4	28.2
11	Nopember / <i>November</i>	33.9	23.9	27.7
12	Desember / <i>December</i>	32.0	23.9	27.1
Kec. Pondok Aren		32.6	24.3	27.6

Sumber : BMKG, Balai Besar Meteorologi, Klimatologi dan Geofisika
 Source : *BMKG, Center for Meteorology, Climatology and Geophysics*

Tabel 1.9 Kelembaban Udara dan Intensitas Matahari Bulanan di
 Table Stasiun Klimatologi Pondok Betung, 2016
*Relative Humidity and Intensity of the Sun at
 Climatological Station Pondok Betung, 2016*

No.	Bulan / Bulan	Kelembaban Udara / Relative Humidity (%)		
		Maksimum / Maximum	Minimum / Minimum	Rata-rata Averag
(1)	(2)	(3)	(4)	(5)
1	Januari / January	100	67	89
2	Feruari / February	98	57	85
3	Maret / March	98	55	82
4	April / April	100	57	84
5	Mei / May	98	57	84
6	Juni / June	97	45	79
7	July / July	98	52	84
8	Agustus / August	98	34	73
9	September / Sempember	95	40	74
10	Oktober / Oktober	90	42	74
11	Nopember / November	98	47	78
12	Desember / December	100	55	82
Kec. Pondok Aren		98	51	81

Sumber : BMKG, Balai Besar Meteorologi, Klimatologi dan Geofisika

Source : BMKG, Center for Meteorology, Climatology and Geophysics

Tabel 2.0 Banyaknya Curah Hujan dan Hari Hujan di Stasiun
Table Klimatologi Pondok Betung, 2016
*The Number Rainfall and Rainy Day at Climatological
Station, 2016s*

No.	Bulan / Moon	Curah Hujan dan Hari Hujan	
		Curah Hujan / <i>Rainfall (mm)</i>	Banyaknya Hari Hujan <i>Frequency of Rain (hari/Day)</i>
(1)	(2)	(3)	(4)
1	Januari / <i>January</i>	526.8	25
2	Feebruari / <i>February</i>	22.8	19
3	Maret / <i>March</i>	105.6	16
4	April / <i>April</i>	336.9	19
5	Mei / <i>May</i>	227.2	16
6	Juni / <i>June</i>	82.7	14
7	Juli / <i>July</i>	348.8	22
8	Agustus / <i>August</i>	81.6	5
9	September / <i>September</i>	34.8	6
10	Oktober / <i>October</i>	1 133.5	15
11	Nopember / <i>November</i>	261.6	14
12	Desember / <i>December</i>	346.2	25
Kec. Pondok Aren		225.87	16

Sumber : BMKG, Balai Besar Meteorologi, Klimatologi dan Geofisika

Source : BMKG, Center for Meteorology, Climatology and Geophysics

Tabel 2.1 Jarak Antar Kelurahan di Kecamatan Pondok Aren, 2016
 Table Distance Among Village/Special Village Office in Pondok Aren District, 2016

	Kabupaten	Kecamatan	Perigi Baru	Pondok Kac.	Pondok Kac.	Parigi	Pondok	Pondok Jaya	Pondok Aren	Jurang mangu	Jurang Mangu	Pondok Karya	Pondok Betung
Kota Tangerang Selatan		25	27	25	25	26	27	28	28	32	34	38	38
Kecamatan	25		0,2	0,5	0,5	0,8	0,1	2,5	2,8	2,5	3,5	7	7
Perigi Baru	27	0,2		2	2	1	2	3	3	5	5,3	6,5	7
Pondok Kac. Barat	25	0,5	2		1	1	3,5	3,8	3,8	5,5	5,5	7,5	7,5
Pondok Kac. Timur	25	0,5	2	1		1	3,5	3,8	3,8	5,5	5,5	7,5	7,5
Parigi	26	0,8	0,5	1	1		3	3,5	3,5	5	5	7	7
Pondok Pucung	27	1	2	3,5	3,5	3		2,5	2,5	3,5	3,5	5	5
Pondok Jaya	28	2,5	3	3,5	3,5	3	2,5		0,5	3,5	4	4,5	4,5
Pondok Aren	28	2,8	3	3,8	3,8	3,5	2,5	0,5		2	2,5	3	3,5
Jurang mangu Barat	32	2,5	5	5,5	5,5	5	3,5	3,5	2		0,5	3,5	3,5
Jurang Mangu Timur	34	3,5	5,3	5,3	5,3	5	3,8	3,5	3	0,5		3	3,5
Pondok Karya	38	7	6,5	7,5	7,5	7	5	4,5	3	3,5	3		0,5
Pondok Betung	38	7	7	7,5	7,5	7	5	4,5	3,5	3,5	3,5	5	

Sumber : Kantor Kecamatan Pondok Aren

Source : Pondok Aren District Office

Tabel 2.2 Jarak Kelurahan ke Kantor Kecamatan yang
Membawahi, 2016
*Distance Between Village/Special Village to District
Office, 2016*

No.	Kelurahan <i>Special Village</i>	Jarak ke Kantor Kecamatan/ <i>Distance to District Office</i>		
		< 5 Km	5 – 10 Km	> 10 Km
(1)	(2)	(3)	(4)	(5)
001	Perigi Baru	√	-	-
002	Pondok Kac. Barat	√	-	-
003	Pondok Kac. Timur	√	-	-
004	Parigi	√	-	-
005	Pondok Pucung	-	√	-
006	Pondok Jaya	-	√	-
007	Pondok Aren	√	-	-
008	Jurang Mangu Barat	-	√	-
009	Jurang Mangu Timur	-	√	-
010	Pondok Karya	-	√	-
011	Pondok Betung	-	√	-

Sumber : Kantor Kecamatan Pondok Aren

Source : *Pondok Aren District Office*



BAB II

PEMERINTAHAN

Government



Tabel 2.1 Status Pemerintahan dan Klasifikasi Kelurahan di
 Table Kecamatan Pondok Aren, 2016
 Government Status and Village Classification in Pondok
 Aren District, 2016

No	Kelurahan <i>Special Village</i>	Status Pemerintahan <i>Government Status</i>	Klasifikasi/ <i>Classification</i>	
			Perkotaan/ <i>Urban</i>	Pedesaan/ <i>Rural</i>
(1)	(2)	(3)	(4)	(5)
001	Perigi Baru	Kelurahan	√	-
002	Pondok Kac. Barat	Kelurahan	√	-
003	Pondok Kac. Timur	Kelurahan	√	-
004	Parigi	Kelurahan	√	-
005	Pondok Pucung	Kelurahan	√	-
006	Pondok Jaya	Kelurahan	√	-
007	Pondok Aren	Kelurahan	√	-
008	Jurang Mang Barat	Kelurahan	√	-
009	JurangMangu Timur	Kelurahan	√	-
010	Pondok Karya	Kelurahan	√	-
011	Pondok Betung	Kelurahan	√	-

Sumber : Kantor Kecamatan Pondok Aren

Source : Pondok Aren District Office

Tabel 2.2 Keadaan Gedung Kelurahan menurut Standar Gedung dan Kepemilikan, 2016
Number of Village Building by Building Standard and Ownership Status, 2016

No.	Kelurahan <i>Special Village</i>	Standar <i>Standard</i>		Status Kepemilikan <i>Ownership Status</i>		
		Ya Yes	Tidak No	Pemerintah <i>Government</i>	Pinjam, Sewa, Kontrak <i>Rental</i>	Swadaya <i>Society</i> Indept
(1)	(2)	(3)	(4)	(5)	(6)	(7)
001	Perigi Baru	√	-	√	-	-
002	Pondok Kac. Barat	√	-	√	-	-
003	Pondok Kac. Timur	√	-	√	-	-
004	Parigi	√	-	√	-	-
005	Pondok Pucung	√	-	√	-	-
006	Pondok Jaya	√	-	√	-	-
007	Pondok Aren	√	-	√	-	-
008	Jurang Mangu Barat	√	-	√	-	-
009	Jurang Mangu Timur	√	-	√	-	-
010	Pondok Karya	√	-	√	-	-
011	Pondok Betung	√	-	√	-	-

Sumber : Kantor Kecamatan Pondok Aren

Source : *Pondok Aren District Office*

Tabel 2.3 Jumlah Aparat Kelurahan yang Bekerja di Kantor
 Kelurahan, 2016
*Number of Employee who Work in Special Village Office
 2016*

No.	Kelurahan <i>Special Village</i>	Status/Status		Jumlah <i>Total</i>
		PNS <i>Permanent</i>	Non PNS <i>Not Permanent</i>	
(1)	(2)	(3)	(4)	(5)
001	Perigi Baru	-	16	16
002	Pondok Kac. Barat	2	15	17
003	Pondok Kac. Timur	1	14	15
004	Parigi	2	15	16
005	Pondok Pucung	1	16	17
006	Pondok Jaya	2	14	16
007	Pondok Aren	2	14	16
008	Jurang Mangu Barat	1	15	16
009	Jurang Mangu Timur	2	14	15
010	Pondok Karya	2	15	17
011	Pondok Betung	1	15	16
Kec. Pondok Aren		16	163	179

Sumber : Kantor Kecamatan Pondok Aren

Source : *Pondok Aren District Office*

Tabel 2.4 Jumlah Pos Polisi, Anggota Linmas, dan Pos Kamling di
 Kecamatan Pondok Aren, 2016
*Number of Civil Defense Members, Police Post, and
 PosKamling in Pondok Aren District, 2016*

No.	Kelurahan <i>Special Village</i>	Pos Polisi <i>Police Post</i>	Anggota Linmas <i>Civ.def.members</i>	Pos Kamling*)
(1)	(2)	(3)	(4)	(5)
001	Perigi Baru	1	12	8
002	Pondok Kac. Barat	0	15	9
003	Pondok Kac. Timur	0	16	12
004	Parigi	0	12	7
005	Pondok Pucung	0	22	10
006	Pondok Jaya	0	10	8
007	Pondok Aren	0	15	9
008	Jurang Mangu Barat	0	36	14
009	Jurang Mangu Timur	1	35	13
010	Pondok Karya	1	25	10
011	Pondok Betung	0	25	12
Kec. Pondok Aren		3	224	112

Sumber : Kantor Kecamatan Pondok Aren

Source : Pondok Aren District Office

Tabel 2.5 Kelurahan menurut Fasilitasnya di Kecamatan Pondok Aren, 2016
Table Number of Employee who Work in Special Village Office, 2016

No.	Kelurahan <i>Special Village</i>	Kantor Kelurahan <i>Village Office</i>		Aula Kelurahan <i>Village Hall</i>	
		Ada/Yes	Tidak/No	Ada/Yes	Tidak/No
(1)	(2)	(3)	(4)	(5)	(6)
001	Perigi Baru	√	-	√	-
002	Pondok Kac. Barat	√	-	√	-
003	Pondok Kac. Timur	√	-	√	-
004	Parigi	√	-	√	-
005	Pondok Pucung	√	-	√	-
006	Pondok Jaya	√	-	√	-
007	Pondok Aren	√	-	√	-
008	Jurang Mangu Barat	√	-	√	-
009	Jurang Mangu Timur	√	-	√	-
010	Pondok Karya	√	-	√	-
011	Pondok Betung	√	-	√	-

Sumber : Kantor Kecamatan Pondok Aren

Source : Pondok Aren District Office

Tabel 2.6 Jumlah RT/RW dan Nama Satuan Lingkungan Setempat (SLS) menurut Kelurahan di Kecamatan Pondok Aren, 2016

Number of RT/RW and Name Unit Local Area by Special Village in Pondok Aren District, 2016

No.	Kelurahan <i>Special Village</i>	Jumlah/Total		Nama <i>Name SLS</i>
		Rukun Tetangga (RT)	Rukun Warga (RW)	
(1)	(2)	(3)	(4)	(5)
001	Perigi Baru	30	7	Rukun Tetangga
002	Pondok Kac. Barat	61	10	Rukun Tetangga
003	Pondok Kac. Timur	111	13	Rukun Tetangga
004	Parigi	70	18	Rukun Tetangga
005	Pondok Pucung	96	16	Rukun Tetangga
006	Pondok Jaya	32	7	Rukun Tetangga
007	Pondok Aren	82	13	Rukun Tetangga
008	Jurang Mangu Barat	96	15	Rukun Tetangga
009	Jurang Mangu Timur	90	13	Rukun Tetangga
010	Pondok Karya	69	10	Rukun Tetangga
011	Pondok Betung	73	8	Rukun Tetangga
Kec. Pondok Aren		810	130	Rukun Tetangga

Sumber : Kantor Kecamatan Pondok Aren

Source : *Pondok Aren District Office*

Tabel 2.7 Nama Lurah dan Alamat Kantor Kelurahan di Kecamatan
 Pondok Aren, 2016
*The Name of Head Villages/S.Vill. and Address Villages Office
 in Pondok Aren District, 2016*

No.	Kelurahan <i>Special Village</i>	Nama Lurah <i>Head of S.Vill</i>	Alamat Kantor <i>Address of Vill. Office</i>
(1)	(2)	(3)	(4)
001	Perigi Baru	H. Idris R..	Jl. Manunggal V Kode Pos 15228
002	Pondok Kac. Barat	Yusdi Gozali, SE	Jl. AMD Raya 15/16 Kode Pos 15226
003	Pondok Kac. Timur	Abdullah KS	Jl. Raya Pondok Kac. Timur No.1 Kode Pos 15226
004	Parigi	Sawinan, S.Pd	Jl Taman Makam Bahagia ABRI No. 1 Kode Pos 15227
005	Pondok Pucung	Zainnudin, S. Sos.	Jl. Jombang Raya No 1 Kode Pos 15229
006	Pondok Jaya	Achmad Saichu, SE	Jl. Raya Pondok Jaya Kode Pos 15220
007	Pondok Aren	Munadih	Jl. Raya Pondok Aren No. 1 Kode Pos 15224
008	Jurang Mangu Barat	Mamun, S.Pd	Jl. Jur. Mangu Barat RT 05/01 No. 1 Kode Pos 15223
009	Jurang Mangu Timur	Hendra, SH, M.Si.,	Jl. Kantor Desa Kode Pos 15222
010	Pondok Karya	Kamaludin, S.Ag	Jl. Bonjol No. 101 Kode Pos 15225
011	Pondok Betung	H. Rasam	Jl. Raya Pondok Betung No. 1 Kode Pos 15221

Sumber : Kantor Kecamatan Pondok Aren

Source : *Pondok Aren District Office*

Tabel 2.8 Jumlah Aparat Pemerintahan Kecamatan menurut Status dan Jenis Kelamin di Kecamatan Pondok Aren, 2016
Number of Employee who Work in Pondok Aren District by Status and Sex, 2016

Status Pegawai <i>Employee Status</i>	Laki-laki <i>Man</i>	Perempuan <i>Woman</i>	Jumlah <i>Total</i>
(1)	(2)	(3)	(4)
PNSD	16	8	24
TKS	31	11	42
Honorer	-	-	-
Jumlah	47	19	66

Sumber : Kantor Kecamatan Pondok Aren

Source : Pondok Aren District Office

Keterangan : PNSD = Pegawai Negeri Sipil Daerah
 TKS = Tenaga Kerja Sukarelawan

Tabel 2.9 Jumlah Aparat Kecamatan menurut Tingkat Pendidikan di Kecamatan Pondok Aren, 2016
Number of Employee who Work in Pondok Aren District by Education, 2016

Tingkat Pendidikan <i>Level of Education</i>	Laki-laki <i>Man</i>	Perempuan <i>Woman</i>	Jumlah <i>Total</i>
(1)	(2)	(3)	(4)
SD dan Sederajat	3	-	3
SLTP dan Sederajat	2	-	2
SMU dan Sederajat	17	7	24
Akademi	-	2	2
Perguruan Tinggi	25	10	35
Jumlah	47	19	66

Sumber : Kantor Kecamatan Pondok Aren

Source : *Pondok Aren District Office*

Tabel 2.10 Jumlah PNSD di Kecamatan Pondok Aren menurut
 Tingkat Golongan, 2016
*Number of PNSD in Pondok Aren District by Rank,
 2016*

Golongan <i>Rank</i>	Laki-laki <i>Man</i>	Perempuan <i>Woman</i>	Jumlah <i>Total</i>
(1)	(2)	(3)	(4)
Gol IV	0	-	0
Gol III	15	9	24
Gol II	9	1	10
Gol I	0	0	0
TKK	0	0	0
TKS	0	0	0
Jumlah	24	10	34

Sumber : Kantor Kecamatan Pondok Aren
 Source : *Pondok Aren District Office*

Tabel 2.11 Jumlah PNSD di Kecamatan Pondok Aren menurut
 Table Kelompok Umur, 2016
 Number of PNSD in Pondok Aren District by Age Group,
 2016

Kelompok Umur (Tahun) <i>Age Group (years)</i>	Laki-laki <i>Man</i>	Perempuan <i>Woman</i>	Jumlah <i>Total</i>
(1)	(2)	(3)	(4)
< 20	0	0	0
20 – 24	0	0	0
25 – 29	0	0	0
30 – 34	2	0	2
35 – 39	3	0	3
40 – 44	4	1	5
45 – 49	3	4	7
50 – 54	2	2	4
55 +	2	1	3
Jumlah	16	8	24

Sumber : Kantor Kecamatan Pondok Aren
 Source : Pondok Aren District Office

Tabel 2.12 Jumlah PNSD di Kecamatan Pondok Aren menurut
 Masa Kerja, 2016
*Number of PNSD in Pondok Aren District by Working
 Periode, 2016*

Masa Kerja (Tahun) <i>Working Periode</i> (years)	Laki-laki <i>Man</i>	Perempuan <i>Woman</i>	Jumlah <i>Total</i>
(1)	(2)	(3)	(4)
≤ 4	2	0	2
5 – 9	3	0	3
10 – 14	0	0	0
15 – 19	0	1	1
20 – 24	6	4	10
25 – 29	5	2	7
30 – 34	0	1	1
35 – 39	0	0	0
40 +	0	0	0
Jumlah	16	8	24

Sumber : Kantor Kecamatan Pondok Aren


Source : *Pondok Aren District Office*



BAB III

PENDUDUK DAN TENAGA KERJA

Population And Manpower



Tabel 3.1 Jumlah Penduduk dan Rasio Jenis Kelamin di
 Table Kecamatan Pondok Aren, 2016
Population and Sex Ratio in Pondok Aren District, 2016

Sumber : Proyeksi Penduduk BPS Kota Tangerang Selatan

No.	Kelurahan <i>Special Village</i>	Penduduk/ <i>Population</i>			Rasio Jenis Kelamin <i>Sex ratio</i>
		Laki-laki <i>Man</i>	Perempuan <i>Woman</i>	Jumlah <i>Total</i>	
(1)	(2)	(3)	(4)	(5)	(6)
001	Perigi Baru	7 250	7 135	14 385	101,61
002	Pondok Kacang Barat	13 679	13 489	27 168	101,40
003	Pondok Kacang Timur	20 647	20 216	40 763	102,13
004	Parigi	11 783	11 562	23 345	101,91
005	Pondok Pucung	18 052	19 278	37 330	93,64
006	Pondok Jaya	6 067	5 907	11 974	102,70
007	Pondok Aren	18 952	18 788	37 740	100,87
008	Jurang Mangu Barat	26 262	25 374	51 636	103,49
009	Jurang Mangu Timur	24 202	21 767	45 959	111,19
010	Pondok Karya	23 775	23 130	46 905	102,79
011	Pondok Betung	21 262	21 876	43 138	97,19
Kec. Pondok Aren		191 831	188 522	380 353	101,75

Source : BPS of Statistik of Tangerang Selatan Municipality

Penduduk dan Tenaga Kerja

Tabel 3.2 Luas Wilayah dan Rata-rata Penduduk per Km² di
Kecamatan Pondok Aren, 2016
*Region Area and Average Population per Km² in Pondok
Aren District, 2016*

No.	Kelurahan <i>Special Village</i>	Luas Wilayah <i>Region Area</i> km ²	Rata-rata Penduduk per Km ² / <i>Average</i> <i>Population per Km²</i>
(1)	(2)	(3)	(4)
001	Perigi Baru	3,080	4,670
002	Pondok Kacang Barat	2,527	10,751
003	Pondok Kacang Timur	2,534	16,086
004	Parigi	3,859	6,049
005	Pondok Pucung	3,595	10,384
006	Pondok Jaya	2,338	4,718
007	Pondok Aren	2,187	17,257
008	Jurang Mangu Barat	2,529	20,418
009	Jurang Mangu Timur	2,586	17,776
010	Pondok Karya	2,712	17,295
011	Pondok Betung	1,933	22,317
Kec.Pondok Aren		29,880	12,730

Sumber : Proyeksi Penduduk BPS Kota Tangerang Selatan
Source : *BPS Statistik of Tangerang Selatan Municipality*

Tabel 3.3 Jumlah Rumahtangga dan Rata-rata Penduduk per Rumahtangga di Kecamatan Pondok Aren, 2016
Number of Household and Population Average per Household in Pondok Aren District, 2016

No.	Kelurahan <i>Special Village</i>	Rumahtangga <i>Household</i>	Rata-rata Penduduk per Rumahtangga/ <i>Average Population per Household</i>
(1)	(2)	(3)	(4)
001	Perigi Baru	3,647	3,94
002	Pondok Kacang Barat	6,805	4,01
003	Pondok Kacang Timur	10,536	3,91
004	Parigi	5,874	4,00
005	Pondok Pucung	9,497	4,02
006	Pondok Jaya	3,080	3,95
007	Pondok Aren	9,555	4,03
008	Jurang Mangu Barat	13,091	4,05
009	Jurang Mangu Timur	11,733	3,98
010	Pondok Karya	11,704	4,01
011	Pondok Betung	10,987	4,02
	Kec. Pondok Aren	96,509	4,04

Sumber : Proyeksi Penduduk BPS Kota Tangerang Selatan
Source : BPS Statistik of Tangerang Selatan Municipality

Penduduk dan Tenaga Kerja

Tabel 3.4 Perbandingan Jumlah Penduduk dan Luas Wilayah di
Kec. Pondok Aren, 2016
*The Comparison of Population and Area in Pondok Aren
District, 2016*

No.	Kelurahan <i>Special Village</i>	Penduduk/ <i>Population</i>		Luas Wilayah/ <i>Region Area</i>	
		Jumlah	%	Km ²	%
(1)	(2)	(3)	(4)	(5)	(6)
001	Perigi Baru	14 385	3,78	3,080	12,73
002	Pondok Kacang Barat	27 168	7,14	2,527	8,45
003	Pondok Kacang Timur	40 763	10,72	2,534	8,50
004	Parigi	23 345	6,14	3,859	12,90
005	Pondok Pucung	37 330	9,81	3,595	12,03
006	Pondok Jaya	11 974	3,74	2,338	7,80
007	Pondok Aren	37 740	9,92	2,187	7,30
008	Jurang Mangu Barat	51 636	13,57	2,529	8,45
009	Jurang Mangu Timur	45 969	12,10	2,586	8,65
010	Pondok Karya	46 905	12,33	2,712	9,08
011	Pondok Betung	43 138	11,34	1,933	6,47
Kec. Pondok Aren		380 353	100	29,840	100

Sumber : Proyeksi Penduduk BPS Kota Tangerang Selatan
Source : BPS Statistik of Tangerang Selatan Municipality

Tabel 3.5 Penduduk menurut Kelompok Umur di Kecamatan
 Pondok Aren, 2016
Population by Age Group in Pondok Aren District, 2016

No.	Kelurahan <i>Special Village</i>	Kelompok Umur / <i>Age Group</i>				
		0 - 4	5 - 9	10 - 14	15 - 19	20 - 24
(1)	(2)	(3)	(4)	(5)	(6)	(7)
001	Perigi Baru	1 375	1 274	1 332	1 397	1 150
002	Pondok Kacang Barat	2 642	2 636	2 158	2 096	1 888
003	Pondok Kacang Timur	3 575	3 628	3 260	3 651	3 455
004	Parigi	2 373	2 220	1 715	1 930	1 886
005	Pondok Pucung	3 133	3 183	2 655	3 169	3 262
006	Pondok Jaya	1 185	1 065	893	1 001	1 023
007	Pondok Aren	3 706	3 542	2 849	2 935	2 935
008	Jurang Mangu Barat	4 902	4 512	3 722	4 235	4 451
009	Jurang Mangu Timur	3 904	3 565	3 232	4 819	5 278
010	Pondok Karya	4 414	3 869	2 968	3 629	4 243
011	Pondok Betung	3 732	3 324	2 590	3 037	3 336
Kec. Pondok Aren		34 941	32 818	27 374	31 899	32 907

Sumber : Proyeksi Penduduk BPS Kota Tangerang Selatan
 Source : *BPS-Statistic of Tangerang Selatan Municipality*

Tabel / Table 3.5

Lanjutan Tabel
Continued Table

No	Kelurahan <i>Special Village</i>	Kelompok Umur / Age Group				
		25 - 29	30 - 34	35 - 39	40 - 44	45 - 49
(1)	(2)	(8)	(9)	(10)	(11)	(12)
001	Perigi Baru	1 369	1 452	1 272	1 067	781
002	Pondok Kacang Barat	2 208	2 574	2 622	2 516	2 057
003	Pondok Kacang Timur	3 306	3 232	3 319	3 780	3 689
004	Parigi	2 316	2 339	2 261	1 913	1 519
005	Pondok Pucung	3 561	3 275	3 266	3 154	2 617
006	Pondok Jaya	1 287	1 220	1 117	947	770
007	Pondok Aren	3 310	3 869	3 656	3 394	2 759
008	Jurang Mangu Barat	4 962	4 917	4 700	4 342	3 713
009	Jurang Mangu Timur	4 429	3 964	3 778	3 572	3 199
010	Pondok Karya	4 887	4 871	4 226	3 614	3 196
011	Pondok Betung	4 120	4352	3 735	3 320	3 092
	Kec.Pondok Aren	35 755	36 065	33 952	31 619	27 392
Sumber	: Proyeksi Penduduk BPS Kota Tangerang Selatan					
Source	: BPS-Statistic of Tangerang Selatan Municipality					

Tabel / Table 3.5

Lanjutan Tabel
Continued Table

No.	Kelurahan <i>Special Village</i>	Kelompok Umur / <i>Age Group</i>			
		50 - 54	55 - 59	60 - 64	65 +
(1)	(2)	(13)	(14)	(15)	(16)
001	Perigi Baru	681	535	279	421
002	Pondok Kacang Barat	1 424	1 010	545	792
003	Pondok Kacang Timur	2 700	1 437	734	997
004	Parigi	1 003	794	426	650
005	Pondok Pucung	2 161	1 782	858	1 254
006	Pondok Jaya	534	378	206	348
007	Pondok Aren	1 949	1 341	667	828
008	Jurang Mangu Barat	2 857	1 891	1 156	1 276
009	Jurang Mangu Timur	2 419	1 678	926	1 206
010	Pondok Karya	2 705	2 124	1 034	1 125
011	Pondok Betung	3 760	2 346	1 170	1 229
Kec. Pondok Aren		22 193	15 316	8 001	10 126

Sumber : Proyeksi Penduduk BPS Kota Tangerang Selatan

Source : *BPS-Statistic of Tangerang Selatan Municipality*

Penduduk dan Tenaga Kerja

Tabel 3.6 Penduduk menurut Kelompok Umur dan Jenis Kelamin
di Kec.Pondok Aren, 2016
*Population by Age Group and Sex in Pondok Aren
District , 2016*

No	Kelompok Umur <i>Age Group</i>	Jenis Kelamin / Sex		
		Laki- laki/ <i>Man</i>	Perempuan/ <i>Woman</i>	Jumlah/ <i>Total</i>
(1)	(2)	(3)	(4)	(5)
1.	0 – 4	17 876	17 065	34 941
2.	5 – 9	16 794	16 024	32 818
3.	10 – 14	14 073	13 301	27 374
4.	15 – 19	15 956	15 943	31 899
5.	20 – 24	16 577	16 330	32 907
6.	25 – 29	17 708	18 047	35 755
7.	30 – 34	17 985	18 080	36 065
8.	35 – 39	16 657	17 295	33 952
9.	40 – 44	15 729	15 890	31 619
10.	45 – 49	13 859	13 533	27 392
11.	50 – 54	10 906	11 287	22 193
12.	55 – 59	8 286	7 030	15 316
13.	60 – 64	4 577	3 424	8 001
14.	65 +	4 848	5 273	10 121
Kec. Pondok Aren		191 831	188 522	380 353

Sumber : Proyeksi Penduduk BPS Kota Tangerang Selatan

Source : *BPS-Statistic of Tangerang Selatan Municipality*



BAB IV

SOSIAL

Social



Tabel 4.1.1 Banyaknya Sekolah, Murid, dan Guru TK di Kecamatan Pondok Aren, 2015
Table Banyaknya Sekolah, Murid, dan Teachers of Kindergarten School in Pondok Aren District, 2015

No.	Keluarahan <i>Village/ Spc. Village</i>	Sekolah/ <i>Schools</i>		Murid/ <i>Pupils</i>		Guru/ <i>Teachers</i>	
		Negeri <i>Public</i>	Swasta <i>Private</i>	Negeri <i>Public</i>	Swasta <i>Private</i>	Negeri <i>Public</i>	Swasta <i>Private</i>
(1)	(2)	(3)	(4)	(5)	(6)	(7)	(8)
001	Perigi Baru	1	5	28	90	2	17
002	Pondok Kacang Barat	0	12	0	286	0	49
003	Pondok Kacang Timur	0	7	0	158	0	38
004	Parigi	0	8	0	200	0	35
005	Pondok Pucung	0	6	0	150	0	45
006	Pondok Jaya	0	3	0	115	0	24
007	Pondok Aren	0	13	0	346	0	48
008	Jurang Mangu Barat	0	18	0	386	0	60
009	Jurang Mangu Timur	0	17	0	366	0	56
010	Pondok Karya	0	9	0	285	2	36
011	Pondok Betung	0	8	0	165	0	35
Kec. Pondok Aren		1	116	28	2 547	4	443

Sumber : Dinas Pendidikan Kecamatan Pondok Aren
Source : *Education Office of Pondok Aren District*

Sosial

Tabel 4.1.2 Banyaknya Sekolah, Murid, dan Guru SD di Kecamatan Pondok Aren, 2015
Table Banyaknya Sekolah, Murid, dan Teachers of Elementary Schools in Pondok Aren District, 2015

No.	Keluarahan <i>Spv. Village</i>	Sekolah/ <i>Schools</i>		Murid/ <i>Pupils</i>		Guru/ <i>Teachers</i>	
		Neg eri <i>Publi c</i>	Swas ta <i>Priva te</i>	Negeri <i>Public</i>	Swast a <i>Privat e</i>	Neg eri <i>Publi c</i>	Swas ta <i>Priva te</i>
(1)	(2)	(3)	(4)	(5)	(6)	(7)	(8)
001	Perigi Baru	2	2	166	482	28	65
002	Pondok Kacang Barat	4	2	1 442	130	47	27
003	Pondok Kacang Timur	5	3	1 918	251	50	46
004	Parigi	5	6	1 385	562	39	60
005	Pondok Pucung	5	3	1 748	843	36	93
006	Pondok Jaya	3	3	1 174	426	49	58
007	Pondok Aren	5	3	1 650	640	68	79
008	Jurang Mangu Barat	5	3	1 795	870	45	50
009	Jurang Mangu Timur	4	2	1 585	584	57	38
010	Pondok Karya	2	7	698	1 941	26	87
011	Pondok Betung	7	-	2 104	142	98	26
Kec. Pondok Aren		47	35	15 665	6 871	543	629

Sumber : Dinas Pendidikan Kecamatan Pondok Aren
Source : Education Office of Pondok Aren District

Tabel 4.1.3 Banyaknya Sekolah, Murid, dan Guru SMP di Kecamatan Pondok Aren, 2015
Table Banyaknya Sekolah, Murid, dan Teachers of Junior High School in Pondok Aren District, 2015

No.	Keluarahan <i>Spc. Village</i>	Sekolah/ <i>Schools</i>		Murid/ <i>Pupils</i>		Guru/ <i>Teachers</i>	
		Negeri <i>Public</i>	Swasta <i>Private</i>	Negeri <i>Public</i>	Swasta <i>Private</i>	Negeri <i>Public</i>	Swasta <i>Private</i>
(1)	(2)	(3)	(4)	(5)	(6)	(7)	(8)
001	Perigi Baru	0	3	-	286	-	47
002	Pondok Kacang Barat	1	1	969	370	35	28
003	Pondok Kacang Timur	1	2	1 012	769	68	46
004	Parigi	0	5	0	690	0	32
005	Pondok Pucung	0	3	0	426	0	29
006	Pondok Jaya	0	1	0	345	0	30
007	Pondok Aren	0	3	0	496	0	33
008	Jurang Mangu Barat	1	2	1 051	318	46	28
009	Jurang Mangu Timur	0	3	0	478	0	47
010	Pondok Karya	0	4	0	569	23	40
011	Pondok Betung	0	1	0	137	0	20
Kec. Pondok Aren		3	28	2 961	4 884	172	380

Sumber : Dinas Pendidikan Kecamatan Pondok Aren
Source : *Education Office of Pondok Aren District*

Sosial

Tabel 4.1.4 Banyaknya Sekolah, Murid, dan Guru SMU di Kecamatan Pondok Aren, 2015
Table Banyaknya Sekolah, Murid, dan Teachers of Senior High Schools in Pondok Aren District, 2015

No.	Keluarahan <i>Spv. Village</i>	Sekolah/Schools		Murid/Pupils		Guru/Teachers	
		Negeri <i>Public</i>	Swasta <i>Private</i>	Negeri <i>Public</i>	Swasta <i>Private</i>	Negeri <i>Public</i>	Swasta <i>Private</i>
(1)	(2)	(3)	(4)	(5)	(6)	(7)	(8)
001	Perigi Baru	0	0	0	0	0	0
002	Pondok Kacang Barat	0	0	0	0	0	0
003	Pondok Kacang Timur	0	1	0	85	0	13
004	Parigi	0	5	0	586	0	45
005	Pondok Pucung	0	0	0	0	0	0
006	Pondok Jaya	0	2	0	216	0	38
007	Pondok Aren	1	2	173	122	34	45
008	Jurang Mangu Barat	0	2	0	155	0	40
009	Jurang Mangu Timur	0	0	0	0	0	0
010	Pondok Karya	0	2	0	110	0	32
011	Pondok Betung	0	0	0	0	0	0
Kec. Pondok Aren		1	14	173	1 274	34	213

Sumber : Dinas Pendidikan Kota Tangerang Selatan
Source : Education Office of Pondok Aren District

Tabel Banyaknya Sekolah, Murid, dan Guru SMK di Kecamatan
 4.1.5 Pondok Aren, 2015
 Table *Number of Schools, Pupils, and Teachers of Vocational
 School in Pondok Aren District, 2015*

No.	Keluarahan <i>Spc. Village</i>	Sekolah/Schools		Murid/Pupils		Guru/Teachers	
		Negeri <i>Public</i>	Swasta <i>Private</i>	Negeri <i>Public</i>	Swasta <i>Private</i>	Negeri <i>Public</i>	Swasta <i>Private</i>
(1)	(2)	(3)	(4)	(5)	(6)	(7)	(8)
001	Perigi Baru	-	1	-	183	-	-
002	Pondok Kacang Barat	-	-	-	-	-	-
003	Pondok Kacang Timur	-	1	-	226	-	-
004	Parigi	-	1	-	108	-	-
005	Pondok Pucung	-	-	-	-	-	-
006	Pondok Jaya	-	1	-	124	-	-
007	Pondok Aren	1	1	1 345	164	-	-
008	Jurang Mangu Barat	-	4	-	862	-	-
009	Jurang Mangu Timur	-	2	-	564	-	-
010	Pondok Karya	-	2	-	234	-	-
011	Pondok Betung	-	-	-	-	-	-
Kec.Pondok Aren		1	13	1 345	2 465	-	-

Sumber : Dinas Pendidikan Kota Tangerang Selatan
 Source : *Education Office of Pondok Aren District*

Sosial

Tabel 4.1.6 Banyaknya Universitas, Mahasiswa, dan Dosen di
 Kecamatan Pondok Are, 2016
*Number of University, Students, and Lecture in Pondok
 Aren District, 2016*

No.	Keluarahan <i>Spc. Village</i>	Universitas <i>University</i>		Mahasiswa <i>Student</i>		Dosen <i>Lecture</i>	
		Negeri <i>Public</i>	Swasta <i>Private</i>	Negeri <i>Public</i>	Swasta <i>Private</i>	Negeri <i>Public</i>	Swasta <i>Private</i>
(1)	(2)	(3)	(4)	(5)	(6)	(7)	(8)
001	Perigi Baru	0	0	0	0	0	0
002	Pondok Kacang Barat	0	0	0	0	0	0
003	Pondok Kacang Timur	0	0	0	0	0	0
004	Parigi	0	0	0	0	0	0
005	Pondok Pucung	0	0	0	0	0	0
006	Pondok Jaya	0	0	0	0	0	0
007	Pondok Aren	0	1	0	168	8	32
008	Jurang Mangu Barat	0	0	0	0	0	0
009	Jurang Mangu Timur	1	0	6 357	0	317	0
010	Pondok Karya	0	0	0	0	0	0
011	Pondok Betung	1	0	1 750	0	135	0
Kec. Pondok Aren		2	1	8 107	168	452	32

Sumber : Universitas di Kecamatan Pondok Aren

Source : Education Office of Pondok Aren District

Tabel 4.1.7 Jumlah Lembaga Pendidikan Keterampilan menurut Kelurahan di Kecamatan Pondok Aren, 2016
Number of Organization Education Skill in Pondok Aren District, 2016

No.	Keluarahan Sp. Village	Bahasa <i>Language</i>	Tata Buku <i>Accounting</i>	Komputer <i>Computer</i>	Menjahit <i>Sewing</i>	Kecantikan <i>Beauty</i>	Montir <i>Mechanic</i>	Elektronik <i>Electro</i>
(1)	(2)	(3)	(4)	(5)	(6)	(7)	(8)	(9)
001	Perigi Baru	0	0	0	0	0	0	0
002	Pondok Kacang Barat	1	0	0	0	0	0	0
003	Pondok Kacang Timur	0	0	0	0	0	0	0
004	Parigi	1	0	0	0	0	0	0
005	Pondok Pucung	1	0	0	1	0	0	0
006	Pondok Jaya	3	0	0	0	0	0	0
007	Pondok Aren	1	0	0	0	0	0	0
008	Jurang Mangu Barat	1	0	0	0	0	0	0
009	Jurang Mangu Timur	1	1	0	0	0	0	0
010	Pondok Karya	2	0	0	1	2	0	0
011	Pondok Betung	1	0	0	0	0	0	0
Kec. Pondok Aren		12	1	0	2	2	0	0

Sumber : Profil Kecamatan Pondok Aren

Source : Profile District of Pondok Aren

Sosial

Tabel Banyaknya Fasilitas Kesehatan di Kecamatan Pondok
4.2.1 Aren, 2016
Table *Number of Health Facility in Pondok Aren District, 2016*

No.	Keluarahan <i>Sp.Village</i>	Rumah Sakit <i>Hospital</i>	Rumah Bersalin <i>Maternal Hospital</i>	Puskesmas <i>Public Health Centre</i>	Pustu <i>Secondary PHC</i>	Poliklinik <i>Polyclinic</i>
(1)	(2)	(3)	(4)	(5)	(6)	(7)
001	Perigi Baru	0	1	1	0	2
002	Pondok Kacang Barat	0	2	0	0	2
003	Pondok Kacang Timur	0	1	1	0	2
004	Parigi	0	1	0	0	3
005	Pondok Pucung	1	1	1	0	1
006	Pondok Jaya	1	1	0	0	2
007	Pondok Aren	0	2	1	0	3
008	Jurang Mangu Barat	0	2	0	0	3
009	Jurang Mangu Timur	0	1	1	0	0
010	Pondok Karya	0	0	0	0	3
011	Pondok Betung	0	1	1	0	3
Kec. Pondok Aren		2	13	6	0	24

Sumber : Puskesmas se-Kecamatan Pondok Aren
Source : *Public Health Centre of Pondok Aren District*

Tabel 4.2.2 Banyaknya Fasilitas Kesehatan Lainnya di Kecamatan Pondok Aren, 2016
 Table Number of The Other Health Facility in Pondok Aren District, 2016

No.	Keluarahan <i>Sp.Village</i>	Praktek Dokter <i>Doctor</i>	Praktek Bidan <i>Midwife</i>	Posyandu <i>Integrate d Serving Post</i>	Apotek <i>Dispensary</i>	Toko Obat <i>Drug Store</i>
(1)	(2)	(3)	(4)	(5)	(6)	(7)
001	Perigi Baru	0	2	8	0	0
002	Pondok Kacang Barat	3	3	13	2	0
003	Pondok Kacang Timur	3	3	10	1	0
004	Parigi	2	2	10	1	0
005	Pondok Pucung	6	3	9	4	2
006	Pondok Jaya	8	5	8	6	3
007	Pondok Aren	5	5	10	2	1
008	Jurang Mangu Barat	6	2	16	2	2
009	Jurang Mangu Timur	6	3	14	3	2
010	Pondok Karya	7	3	28	6	2
011	Pondok Betung	3	2	27	3	2
Kec. Pondok Aren		49	33	153	30	14

Sumber : Puskesmas se-Kecamatan Pondok Aren

Source : Public Health Centre of Pondok Aren District

Sosial

Tabel 4.2.3 Banyaknya Tenaga Kesehatan yang Tinggal di Kecamatan Pondok Aren, 2016

Table *Number of Paramedic who Stay in Pondok Aren District 2016*

No.	Keluarahan <i>Sp. Village</i>	Dokter <i>Doctor</i>	Bidan <i>Midwife</i>	Mantri/Perawat <i>Nurse</i>	Dukun Bayi <i>Traditional Healer</i>
(1)	(2)	(3)	(4)	(5)	(6)
001	Perigi Baru	1	1	0	1
002	Pondok Kacang Barat	2	0	0	0
003	Pondok Kacang Timur	0	1	0	0
004	Parigi	0	1	2	1
005	Pondok Pucung	3	2	0	0
006	Pondok Jaya	5	2	0	0
007	Pondok Aren	2	4	3	2
008	Jurang Mangu Barat	2	4	0	0
009	Jurang Mangu Timur	3	4	3	0
010	Pondok Karya	5	2	0	1
011	Pondok Betung	2	2	0	0
Kec. Pondok Aren		25	22	8	5

Sumber : Puskesmas se-Kecamatan Pondok Aren

Source : *Public Health Centre of Pondok Aren District*

Tabel 4.2.4 Banyaknya Bayi yang Diimunisasi menurut Jenis Imunisasi di Kecamatan Pondok Aren, 2014
 Table Number of Immunized Babies by Kind in Pondok Aren District, 2015

No	Unit Kerja	Campa k Measles	BCG BCG	Polio/Polio		Jumla h Total
				III	IV	
(1)	(2)	(3)	(4)	(5)	(6)	(7)
001	P. Perigi Baru	1 230	1 265	1 180	0	3 675
002	P Pondok Kacang Timur	1 141	1 207	1 158	0	2 914
003	P. Pondok Pucung	540	634	0	540	1 714
004	P.Pondok Aren	826	813	0	419	2 477
005	P.Jurang Mangu	1 607	1 721	1 609	0	4 397
006	P.Pondok Betung	1 419	1 589	0	1 502	4510
	Kec. Pondok Aren	6 763	7 229	3 947	2 461	20 400

Sumber : Puskesmas se-Kecamatan Pondok Aren

Source : Public Health Centre of Pondok Aren District

Tabel/Table 4.2.4

Lanjutan Tabel
Continued Table

No.	Unit Kerja	DPT/ <i>Diptheia Paratyus</i> <i>Tetanus</i>			Jumlah <i>Total</i>
		I	II	III	
(1)	(2)	(8)	(9)	(10)	(11)
001	P. Perigi Baru	623	0	615	1 238
002	P. Pondok Kacang Timur	1 199	0	1 159	2 358
003	P.Pondok Pucung	559	0	543	1 102
004	P. Pndok Aren	894	0	842	1 736
005	P. Jurang Mangu	1 706	0	1 627	3 333
006	P. Pondok Betung	1 530	0	1 513	3 043
Kec. Pondok Aren		6 511	0	6 299	12 810

Sumber : Puskesmas se-Kecamatan Pondok Aren

Source : *Public Health Centre of Pondok Aren District*

Tabel 4.2.5 Banyaknya Kunjungan Pasien di Puskesmas di Kecamatan Pondok Aren, 2015
 Table Number of Patients Visiting Public Health Center in Pondok Aren District, 2015

No.	Unit Kerja	Bayar Pay	BPJS	LAINNYA	ASKES**)	ASKESKIN***)
(1)	(2)	(3)	(4)	(5)	(6)	(7)
1.	P. Perigi Baru	-	560	3 245	345	485
2.	P. Kacang Timur	-	340	2 906	1 680	499
3.	P. Pondok Pucung	-	1 100	-	694	643
4.	P. Pondok Aren	-	5 067	152	4 089	680
5.	P. Jurang Mangu	-	6 781	939	1 436	560
6.	P Pondok Betung	-	1 235	-	-	455
Kec. Pondok Aren		-	15 083	7 242	8 244	3 322

Sumber : Puskesmas se-Kecamatan Pondok Aren

Source : Public Health Centre of Pondok Aren District

*) JPS-BK : Jaring Pengaman Sosial Kesehatan/Social Safety Net for Health

***) ASKES : Asuransi Kesehatan/Health Insurance

****) ASTEK : Asuransi Tenaga Kerja/Employee Insuranc

Sosial

Tabel 4.2.6 Jumlah Balita dan Gizi Balita menurut Status di Puskesmas di Kecamatan Pondok Aren, 2015
Table Number Baby Nutrition by Status and Village in Pondok Aren District, 2015

No.	Unit Kerja	Ditimbangan g <i>Weighted</i>	Keadaan Gizi <i>Nutrition Situation</i>			
			Baik <i>Good</i>	Buruk <i>Poor</i>	Kurang <i>Pair</i>	Gizi lebih <i>Excellent</i>
(1)	(2)	(3)	(4)	(5)	(6)	(7)
001	P Perigi Baru	2 550	2 446	0,07	7,33	3,18
002	P.Pondok Kacang Timur	5 450	5 343	0,04	2,25	1,95
003	P. Pondok Pucung	2 922	2 674	0	0	249
004	P. Pondok Aren	3 534	3 205	0	0	329
005	P.Jurang Mangu	6 520	5 990	11	0	519
006	P. Pondok Betung	6 295	5 801	4	0	490

Sumber : Puskesmas se-Kecamatan Pondok Aren

Source : Public Health Centre of Pondok Aren District

Tabel 4.2.7 Jumlah Kunjungan Ibu Hamil, Persalinan, dan Bayi Lahir di Puskesmas, 2015
Number of Visiting Pregnant Women, Giving Birth and Born Baby in Public Health Center, 2015

No.	Uraian / Explanation	2014
(1)	(2)	(3)
1.	Kunjungan Ibu Hamil <i>Visiting Pregnant Women</i>	8 731
2.	Persalinan <i>Giving Birth</i>	8 731
	- Normal/ <i>Normal</i>	8 150
	- Dengan Tindakan/ <i>by Cases</i>	581
3.	Bayi Lahir <i>Born Baby</i>	8 731
	- Hidup/ <i>Live</i>	8 673
	- Mati/ <i>Death</i>	58

Sumber : Puskesmas se-Kecamatan Pondok Aren

Source : *Public Health Centre of Pondok Aren District*

Sosial

Tabel 4.2.8 Jumlah Tenaga Medis and Non Medis di Puskesmas Pondok Aren, 2016
Table Number of Medical Personnel, and Non Medical Personnel in Public Health Center, 2016

No.	Uraian / Explanation	2014
(1)	(2)	(3)
1.	Tenaga Medis / <i>Medical Personnel</i>	
	- Dokter Spesialis/ <i>Doctor Specialist</i>	-
	- Dokter Umum/ <i>General Physician</i>	15
	- Dokter Gigi/ <i>Dentist</i>	6
	- Perawat/ <i>Nurse</i>	41
	- Bidan/ <i>Midwife</i>	44
	- Tenaga Lain/ <i>Others</i>	15
2.	Tenaga Non Medis / <i>Non Medical Personal</i>	38
	Kec. Pondok Aren	159

Sumber : Puskesmas se-Kecamatan Pondok Aren
Source : Public Health Centre of Pondok Aren District

Tabel 4.2.9 Jumlah Jiwa Penerima Kartu Sehat / Kartu Peserta
 Table Jamkesmas, 2016
 Number of Person whom Jamkesmas Card in Pondok
 Aren
 2016

No.	Kelurahan <i>Sp. Village</i>	Penerima Kartu Sehat	
		Jiwa <i>Person</i>	Persentase <i>Percentage</i>
(1)	(2)	(3)	(4)
001	Perigi Baru	1 519	-
002	Pondok Kacang Barat	1 518	-
003	Pondok Kacang Timur	1 516	-
004	Parigi	1 519	-
005	Pondok Pucung	1 511	-
006	Pondok Jaya	1 458	-
007	Pondok Aren	1 510	-
008	Jurang Mangu Barat	1 567	-
009	Jurang Mangu Timur	1 520	-
010	Pondok Karya	1 503	-
011	Pondok Betung	1 518	-
Kecamatan Pondok Aren		16 677	-

Sumber : Puskesmas se-Kecamatan Pondok Aren

Source : *Public Health Centre of Pondok Aren District*

Tabel 4.2.10 Kelurahan menurut Saluran Pembuangan Limbah Rumahtangga, 2016
Table Village/Sp.Village by Sewage System of Household Waste 2016

No.	Kelurahan <i>Sp.Village</i>	Lancar <i>Smoothly</i>	Tergenang <i>Stagnant</i>	Tidak Ada <i>None</i>
(1)	(2)	(3)	(4)	(5)
001	Perigi Baru	V	-	-
002	Pondok Kacang Barat	V	-	-
003	Pondok Kacang Timur	V	-	-
004	Parigi	V	-	-
005	Pondok Pucung	V	-	-
006	Pondok Jaya	V	-	-
007	Pondok Aren	V	-	-
008	Jurang Mangu Barat	V	-	-
009	Jurang Mangu Timur	V	-	-
010	Pondok Karya	V	-	-
011	Pondok Betung	V	-	-

Sumber : Kelurahan se-Kecamatan Pondok Aren
Source : Sp.Village Office in Pondok Aren District

Tabel Sumber Air Untuk Mandi dan Cuci Penduduk di Kec.
 4.2.11 Pondok Aren, 2016
 Table Water Resources for Daily Requirement and
 Consumption in Pondok Aren, 2016

No.	Kelurahan <i>Sp. Village</i>	Untuk Mandi dan Cuci / <i>for Daily Requirement</i>					Lainny a <i>Others</i>
		Ledeng <i>Plumbing</i>	Sumur/ Pompa <i>Well/Pum</i>	Sungai <i>River</i>	Hujan <i>Rain</i>		
(1)	(2)	(3)	(4)	(5)	(6)	(7)	
001	Perigi Baru	-	v	-	-	-	
002	Pondok Kacang Barat	-	v	-	-	-	
003	Pondok Kacang Timur	-	v	-	-	-	
004	Parigi	V	-	-	-	-	
005	Pondok Pucung	-	v	-	-	-	
006	Pondok Jaya	V	-	-	-	-	
007	Pondok Aren	-	v	-	-	-	
008	Jurang Mangu Barat	-	v	-	-	-	
009	Jurang Mangu Timur	V	-	-	-	-	
010	Pondok Karya	V	-	-	-	-	
011	Pondok Betung	-	v	-	-	-	
Sumber	: Kantor Kelurahan se-Kecamatan Pondok Aren						
Source	: <i>Sp. Village Office in Pondok Aren District</i>						

Sosial

Tabel Jumlah Kelurahan menurut Kondisi Air Tanah di Kec.
4.2.12 Pondok Aren, 2016
Table *Number of Village by Inland Water Condition in Pondok Aren, 2016*

No.	Kelurahan <i>Sp. Village</i>	Air Tanah Payau <i>Salty Inland Water</i>			Tercemar Air Laut <i>Poluted Sea Water</i>	
		Seluruhnya <i>Completely</i>	Sebagian <i>Partly</i>	Tidak Ada <i>None</i>	Ya <i>Yes</i>	Tidak <i>No</i>
(1)	(2)	(3)	(4)	(5)	(6)	(7)
001	Perigi Baru	√	-	-	-	-
002	Pondok Kacang Barat	√	-	-	-	-
003	Pondok Kacang Timur	√	-	-	-	-
004	Parigi	√	-	-	-	-
005	Pondok Pucung	√	-	-	-	-
006	Pondok Jaya	√	-	-	-	-
007	Pondok Aren	√	-	-	-	-
008	Jurang Mangu Barat	√	-	-	-	-
009	Jurang Mangu Timur	√	-	-	-	-
010	Pondok Karya	√	-	-	-	-
011	Pondok Betung	√	-	-	-	-

Sumber : Kantor Kelurahan se-Kecamatan Pondok Aren

Source : *Sp. Village Office in Pondok Aren District*

Tabel 4.2.13 Persentase Bangunan Rumah menurut Kualitas di Kec. Pondok Aren, 2016
 Table Percentage Home Building by Quality in Pondok Aren 2016

No.	Kelurahan <i>Sp. Village</i>	Persentase Bangunan		
		Permanen <i>Permanent</i>	Semi Permanen <i>Semi Permanent</i>	Tidak Permanen <i>Non Permanent</i>
(1)	(2)	(3)	(4)	(5)
001	Perigi Baru	87	9	4
002	Pondok Kacang Barat	84	11	5
003	Pondok Kacang Timur	87	9	4
004	Parigi	89	7	4
005	Pondok Pucung	92	6	2
006	Pondok Jaya	90	7	3
007	Pondok Aren	87	10	3
008	Jurang Mangu Barat	88	7	5
009	Jurang Mangu Timur	85	12	3
010	Pondok Karya	95	3	2
011	Pondok Betung	87	10	3

Sumber : Kelurahan se-Kecamatan Pondok Aren
 Source : *Sp. Village Office in Pondok Aren District*

Sosial

Tabel
4.2.14
Table

Jenis Jamban Sebagian Besar Keluarga menurut
Kelurahan di Kec. Pondok Aren, 2016
*Type of Toilet Use by Majority of Household in Pondok
Aren, 2016*

No.	Kelurahan <i>Sp. Village</i>	Jamban yang Digunakan <i>Toilet Use</i>			
		Sendiri <i>Private</i>	Bersama <i>Share</i>	Umum <i>Public</i>	Bukan Jamban <i>Non Toilet</i>
(1)	(2)	(3)	(4)	(5)	(6)
001	Perigi Baru	v	-	-	-
002	Pondok Kacang Barat	v	-	-	-
003	Pondok Kacang Timur	v	-	-	-
004	Parigi	v	-	-	-
005	Pondok Pucung	v	-	-	-
006	Pondok Jaya	v	-	-	-
007	Pondok Aren	v	-	-	-
008	Jurang Mangu Barat	v	-	-	-
009	Jurang Mangu Timur	v	-	-	-
010	Pondok Karya	v	-	-	-
011	Pondok Betung	v	-	-	-

Sumber : Kelurahan se-Kecamatan Pondok Aren
Source : *Sp. Village Office in Pondok Aren District*

Tabel 4.2.15 Bahan Bakar yang Digunakan Sebagian Besar Keluarga menurut Kelurahan di Kecamatan Pondok Aren, 2016
 Table *Fuel Use by Majority of Household in Pondok Aren 2016*

No.	Kelurahan <i>Sp.Village</i>	Bahan Bakar yang Digunakan / <i>Fuel Use</i>			
		Gas Kota/LPG <i>Gas/LPG</i>	Minyak Tanah <i>Kerosene</i>	Kayu Bakar <i>Firewood</i>	Lainnya <i>Others</i>
(1)	(2)	(3)	(4)	(5)	(6)
001	Perigi Baru	V	-	-	-
002	Pondok Kacang Barat	V	-	-	-
003	Pondok Kacang Timur	V	-	-	-
004	Parigi	V	-	-	-
005	Pondok Pucung	V	-	-	-
006	Pondok Jaya	V	-	-	-
007	Pondok Aren	V	-	-	-
008	Jurang Mangu Barat	V	-	-	-
009	Jurang Mangu Timur	V	-	-	-
010	Pondok Karya	V	-	-	-
011	Pondok Betung	V	-	-	-

Sumber : Kelurahan se-Kecamatan Pondok Aren
 Source : *Sp.Village Office in Pondok Aren District*

Sosial

Tabel Jumlah Petugas Keluarga Berencana di Kecamatan
4.3.1 Pondok Aren, 2015

*Table Number of Family Planning Personels in Pondok Aren
2015*

No.	Kelurahan <i>Sp.Village</i>	Dokter <i>Doctor</i>	Bidan <i>Midwife</i>	Perawat <i>Nurse</i>	Jumlah <i>Total</i>
(1)	(2)	(3)	(4)	(5)	(6)
001	Perigi Baru	2	2	6	10
002	Pondok Kacang Barat	0	0	0	0
003	Pondok Kacang Timur	2	3	5	10
004	Parigi	0	0	0	0
005	Pondok Pucung	2	3	5	9
006	Pondok Jaya	0	0	0	0
007	Pondok Aren	2	5	6	13
008	Jurang Mangu Barat	0	0	0	0
009	Jurang Mangu Timur	2	6	7	15
010	Pondok Karya	0	0	0	0
011	Pondok Betung	2	4	6	12
Kec. Pondok Aren		12	23	35	68

Sumber : Puskemas se-Kecamatan Pondok Aren

Source : Pondok Aren District Office

Tabel 4.3.2 Banyaknya Sarana Pelayanan Kesehatan KB di Kecamatan Pondok Aren, 2015
 Table Number of Family Planning Personels in Pondok Aren 2015

No.	Kelurahan <i>Sp. Village</i>	Dokter <i>Doctor</i>	Bidan <i>Midwife</i>	Perawat <i>Nurse</i>	Jumlah <i>Total</i>
(1)	(2)	(3)	(4)	(5)	(6)
001	Perigi Baru	2	2	6	10
002	Pondok Kacang Barat	0	0	0	0
003	Pondok Kacang Timur	2	3	5	10
004	Parigi	0	0	0	0
005	Pondok Pucung	2	3	5	9
006	Pondok Jaya	0	0	0	0
007	Pondok Aren	2	5	6	13
008	Jurang Mangu Barat	0	0	0	0
009	Jurang Mangu Timur	2	6	7	15
010	Pondok Karya	0	0	0	0
011	Pondok Betung	2	4	6	11
Kec. Pondok Aren		12	23	35	68

Sumber : Puskesmas se-Kecamatan Pondok Aren

Source : Pondok Aren District Office

Sosial

Tabel 4.3.3 Banyaknya Institusi Masyarakat dalam Kegiatan KB di Kec. Pondok Aren, 2015
Table Number of Society Institution in Family Planning Activity in Pondok Aren, 2015

No.	Kelurahan <i>Sp. Village</i>	PPKBD <i>Village Family Plannin g Post</i>	SUB PPKBD <i>SubVFPP</i>	Kel. Akseptor <i>Accepto r Club</i>	Kel. BKB <i>BKB Club</i>	Kel.UP PKS UPPKS Club
(1)	(2)	(3)	(4)	(5)	(6)	(7)
001	Perigi Baru	1	2	0	0	1
002	Pondok Kacang Barat	1	2	0	0	1
003	Pondok Kacang Timur	1	2	0	0	1
004	Parigi	1	2	0	0	1
005	Pondok Pucung	1	2	0	0	1
006	Pondok Jaya	1	2	0	0	1
007	Pondok Aren	1	2	0	0	1
008	Jurang Mangu Barat	1	2	1	0	1
009	Jurang Mangu Timur	1	2	0	0	1
010	Pondok Karya	1	2	0	0	1
011	Pondok Betung	1	2	0	0	1
Kec. Pondok Aren		11	22	1	0	11

Sumber : Kantor Kecamatan Pondok Aren

Source : *Pondok Aren District Office*

Tabel 4.3.4 Banyaknya Peserta KB menurut Alat KB MJP yang Digunakan di Kecamatan Pondok Aren, 2015
Table Number of Acceptors by Contraception Used in Pondok Aren, 2015

No.	Unit Kerja	Alat KB / Contraception				Jumlah MJP
		IUD	MOP	MOW	Implant	
(1)	(2)	(3)	(4)	(5)	(6)	(7)
001	P.Perigi Baru	1 890	0	4	6	1 900
002	P.Pondok Kacang Tmur	311	4	13	295	623
003	P. Pondok Pucung	50	10	20	27	107
004	P.Pondok Aren	182	80	167	123	552
005	P. Jurang Mangu	447	80	104	264	895
006	P. Pondok Betung	1 339	3	20	184	1 546
Kec. Pondok Aren		4 219	177	239	2 133	6 768

Sumber : Puskesmas se-Kecamatan Pondok Aren

Source : *Pondok Aren District Office*

Sosial

Tabel 4.3.5 Banyaknya Peserta KB menurut Alat KB Non MJP yang Digunakan di Kecamatan Pondok Aren, 2015
Table Number of Acceptors by Contraception Used is non Long Term Method in Pondok Aren, 2015

No.	Unit Kerja	Alat KB / Contraception			Jumlah Non MJP Total Non Long Term
		Suntik <i>Injection</i>	Pil <i>Pil</i>	Kondom <i>Condom</i>	
(1)	(2)	(3)	(4)	(5)	(6)
001	P. Perigi Baru	2 435	867	459	3 347
002	P. Pondok Kacang Timur	3 501	3 374	1 138	8 013
003	P. Pondok Pucung	409	116	123	648
004	P. Pondok Aren	4 017	2 678	1 206	7 299
005	P. Jurang Mangu	2 798	2 287	174	5 259
006	P. Pondok Betung	8 215	3 982	1 836	14 033
Kec. Pondok Aren		21 375	13 304	4 936	25 969

Sumber : Puskesmas se-Kecamatan Pondok Aren

Source : *Pondok Aren District Office*

Tabel 4.3.6 Jumlah Keluarga menurut Tingkat Kesejahteraan di Kec. Pondok Aren, 2015

Number of Family by Level welfare in Pondok Aren

Table District 2015

No.	Kelurahan <i>Sp. Village</i>	Keluarga Pra Sejahtera	KS Tahap I	KS Tahap II	KS Tahap III	KS Tahap IV
(1)	(2)	(3)	(4)	(5)	(6)	(7)
001	Perigi Baru	NA	NA	NA	NA	NA
002	Pondok Kacang Barat	NA	NA	NA	NA	NA
003	Pondok Kacang Timur	NA	NA	NA	NA	NA
004	Parigi	NA	NA	NA	NA	NA
005	Pondok Pucung	NA	NA	NA	NA	NA
006	Pondok Jaya	NA	NA	NA	NA	NA
007	Pondok Aren	NA	NA	NA	NA	NA
008	Jurang Mangu Barat	NA	NA	NA	NA	NA
009	Jurang Mangu Timur	NA	NA	NA	NA	NA
010	Pondok Karya	NA	NA	NA	NA	NA
011	Pondok Betung	NA	NA	NA	NA	NA
Kec. Pondok Aren		NA	NA	NA	NA	NA

Sumber : Kantor Kecamatan Pondok Aren

Source : Pondok Aren District Office

Sosial

Tabel Jumlah Pasangan Usia Subur di Kec. Pondok Aren, 2014
4.3.7 *Number of Pasangan Usia Subur in Pondok Aren District*
Table 2015

No.	Kelurahan <i>Sp. Village</i>	Jumlah PUS menurut Umur Istri <i>Number of PUS by Wife's Age</i>			Jumlah <i>Total</i> PUS
		< 20 th	20 – 29 th	≥ 30 th	
(1)	(2)	(3)	(4)	(5)	(6)
001	Perigi Baru	0	0	0	3 458
002	Pondok Kacang Timur	0	0	0	11 096
003	Pondok Pucung	0	0	0	4 031
004	Pondok Aren	0	0	0	7 883
005	Pondok Mangu	0	0	0	9 335
006	Pondok Betung	0	0	0	14 446

Kec. Pondok Aren

Sumber : Puskesmas se-Kecamatan Pondok Aren
Source : *Pondok Aren District Office*

Tabel 4.3.8 Jumlah PUS Peserta KB menurut Jalur Pelayanan, 2015
Number of PUS Famil Planning Acceptor by Service in Pondok Aren District, 2015

No.	Kelurahan <i>Sp. Village</i>	Jalur Pelayanan / <i>Service</i>		Jumlah <i>Total</i>
		Pemerintah <i>Government</i>	Swasta <i>Private</i>	
(1)	(2)	(3)	(4)	(5)
001	P. Perigi Baru	0	0	1 859
002	P. Pondok Kacang Timur	0	0	8 596
003	P. Pondok Pucung	0	0	1 589
004	P. Pondok Aren	0	0	7 198
005	P. Jurang Mangu	0	0	6 258
006	P. Pondok Betung	0	0	14 446
Kec. Pondok Aren		0	0	39 946

Sumber : Puskesmas se-Kecamatan Pondok Aren
Source : Pondok Aren District Office

Sosial

Tabel 4.3.9 Jumlah PUS Bukan Peserta KB menurut Jalur Pelayanan,
 Table 2015
Number of PUS Non Acceptor by Service in Pondok Aren District, 2015

No.	Unit Kerja	Jumlah PUS Bukan Peserta KB / PUS non Acceptor				Jumlah Total
		Hamil Pregnant	Ingin Anak <i>Wishes a Baby</i>		Tidak Ingin Anak <i>Hopeless for Baby</i>	
			Segera <i>Soon</i>	Ditunda <i>Canceled</i>		
(1)	(2)	(3)	(4)	(5)	(6)	
001	Perigi Baru	865	865	0	0	865
002	Pondok Kacang Tmur	1 486	1 486	0	0	1 486
003	Pondok Pucung	709	709	0	0	709
004	Pondok Aren	1 891	1 891	0	0	1 891
005	Jurang Mangu	1 915	1 915	0	0	1 915
006	Pondok Betung	1 865	1 865	0	0	1 865
Kec. Pondok Aren		8 731	8 731	0	0	8 731

Sumber : Puskesmas se-Kecamatan Pondok Aren

Source : Pondok Aren District Office

Tabel 4.4.1 Banyaknya Fasilitas Peribadatan di Kecamatan Pondok Aren, 2015
Table Banyaknya Fasilitas Peribadatan di Kecamatan Pondok Aren, 2015
Number of Worship Facilities in Pondok Aren District 2015

No.	Kelurahan <i>Sp. Village</i>	Mesjid <i>Mosque</i>	Mushola <i>Small Mosque</i>	Gereja <i>Church</i>	Kelenten <i>g</i>	Vihara <i>Buddhist Monastery</i>
(1)	(2)	(3)	(4)	(5)	(6)	(7)
001	Perigi Baru	9	12	0	1	1
002	Pondok Kacang Ba	7	10	0	0	0
003	Pondok Kacang Timur	12	40	2	0	0
004	Parigi	9	17	0	0	0
005	Pondok Pucung	10	14	2	0	0
006	Pondok Jaya	5	7	2	0	0
007	Pondok Aren	12	16	0	1	0
008	Jurang Mangu Barat	14	25	0	0	0
009	Jurang Mangu Timur	12	18	1	0	0
010	Pondok Karya	10	21	2	0	0
011	Pondok Betung	10	21	1	0	0
Kec. Pondok Aren		110	181	8	2	1

Sumber : Kantor Urusan Agama Kecamatan Pondok Aren

Sosial

Tabel 4.4.2 Jumlah Ulama, Mubaligh, Khotib, dan Guru Mengaji, 2014
Table Number of Religion Scholars, Preachers, Chotib, and Moslem Teacher in Pondok Aren District, 2014

No.	Kelurahan <i>Sp. Village</i>	Ulama <i>Religion Scholars</i>	Mubaligh <i>Preacher</i>	Khotib <i>Chotib</i>	Guru Mengaji <i>Moslem Teacher</i>
(1)	(2)	(3)	(4)	(5)	(6)
001	Perigi Baru	5	5	8	20
002	Pondok Kacang Barat	4	5	6	10
003	Pondok Kacang Timur	3	6	7	15
004	Parigi	3	6	6	7
005	Pondok Pucung	3	7	10	6
006	Pondok Jaya	2	6	5	9
007	Pondok Aren	3	6	7	10
008	Jurang Mangu Barat	5	10	15	18
009	Jurang Mangu Timur	4	8	9	15
010	Pondok Karya	4	6	12	10
011	Pondok Betung	3	4	7	9
Kec. Pondok Aren		39	69	92	135

Sumber : Kantor Urusan Agama Kecamatan Pondok Aren
Source : Religious Affairs of Pondok Aren District Office

Tabel 4.4.3 Jumlah Rhaadatul Atfal, Murid, dan Guru di Kecamatan Pondok Aren, 2014
Number of Rhaadatul Atfal, Pupils, and Teachers in Pondok Aren District, 2014

No.	Kelurahan <i>Sp. Village</i>	Rhaadatul Atfal	Murid <i>Pupils</i>	Guru <i>Teachers</i>
(1)	(2)	(3)	(4)	(5)
001	Perigi Baru	1	26	4
002	Pondok Kacang Barat	2	43	12
003	Pondok Kacang Timur	2	38	10
004	Parigi	2	45	4
005	Pondok Pucung	1	20	4
006	Pondok Jaya	0	0	0
007	Pondok Aren	9	165	34
008	Jurang Mangu Barat	2	44	8
009	Jurang Mangu Timur	3	58	14
010	Pondok Karya	1	22	5
011	Pondok Betung	0	0	0
Kec. Pondok Aren		23	461	95

Sumber : Kantor Urusan Agama Kecamatan Pondok Aren
 Source : *Religious Affairs of Pondok Aren District Office*

Tabel 4.4.4 Jumlah Madrasah, Murid, dan Guru Ibtidaiyah Swasta di Kecamatan Pondok Aren, 2014
Table Number of Private Primary Islamic Schools, Pupils, and Teachers in Pondok Aren District, 2014

No.	Kelurahan <i>Sp. Village</i>	Madrasah <i>Primary Islamic School</i>	Murid / <i>Pupils</i>			Guru <i>Teachers</i>
			L	P	Total	
(1)	(2)	(3)	(4)	(5)	(6)	(7)
001	Perigi Baru data 2012	2	124	135	245	26
002	Pondok Kacang Barat	1	98	110	208	16
003	Pondok Kacang Timur	1	85	90	208	20
004	Parigi	2	130	148	278	28
005	Pondok Pucung	2	128	144	272	54
006	Pondok Jaya	2	175	186	361	48
007	Pondok Aren	1	75	90	204	19
008	Jurang Mangu Barat	3	210	285	495	64
009	Jurang Mangu Timur	2	160	186	346	45
010	Pondok Karya	4	289	315	604	76
011	Pondok Betung	1	85	119	204	20
Kec. Pondok Aren		21	1 559	1 808	3 367	416

Sumber : Kantor Urusan Agama Kecamatan Pondok Aren
Source : Religious Affairs of Pondok Aren District Office

Tabel 4.4.5 Jumlah Madrasah, Murid, dan Guru Tsanawiyah Swasta di Kecamatan Pondok Aren, 2014
Number of Private Tsanawiyah Islamic Schools, Pupils, and Teachers in Pondok Aren District, 2014

No.	Kelurahan <i>Sp. Village</i>	Madrasah <i>Tsanawiyah Islamic School</i>	Murid / <i>Pupils</i>			Guru <i>Teachers</i>
			L	P	Total	
(1)	(2)	(3)	(4)	(5)	(6)	(7)
001	Perigi Baru	3	320	300	620	65
002	Pondok Kacang Barat	0	0	0	0	0
003	Pondok Kacang Timur	1	90	110	200	16
004	Parigi	1	85	96	181	15
005	Pondok Pucung	1	96	118	214	32
006	Pondok Jaya	1	80	98	178	14
007	Pondok Aren	0	0	0	0	0
008	Jurang Mangu Barat	2	158	164	322	42
009	Jurang Mangu Timur	1	95	87	182	16
010	Pondok Karya	1	98	120	218	20
011	Pondok Betung	0	0	0	0	0
Kec. Pondok Aren		11	1 022	1 093	2 115	220

Sumber : Kantor Urusan Agama Kecamatan Pondok Arens

Source : *Religious Affairs of Pondok Aren District Office*

Sosial

Tabel 4.4.6 Jumlah Madrasah, Murid, dan Guru Aliyah Swasta di Kecamatan Pondok Aren, 2016
Number of Private Aliyah Islamic Schools, Pupils, and Teachers in Pondok Aren District, 2016

No.	Kelurahan <i>Sp. Village</i>	Madrasah <i>Aliyah Islamic School</i>	Murid / <i>Pupils</i>			Guru <i>Teachers</i>
			L	P	<i>Tota l</i>	
(1)	(2)	(3)	(4)	(5)	(6)	(7)
001	Perigi Baru	2	245	223	468	62
002	Pondok Kacang Barat	0	0	0	0	0
003	Pondok Kacang Timur	0	0	0	0	0
004	Parigi	0	0	0	0	0
005	Pondok Pucung	0	0	0	0	0
006	Pondok Jaya	0	0	0	0	0
007	Pondok Aren	0	0	0	0	0
008	Jurang Mangu Barat	1	108	124	232	49
009	Jurang Mangu Timur	1	98	116	214	28
010	Pondok Karya	0	0	0	0	0
011	Pondok Betung	0	0	0	0	0
Kec. Pondok Aren		4	451	463	914	139

Sumber : Kantor Urusan Agama Kecamatan Pondok Aren
Source : Religious Affairs of Pondok Aren District Office

Tabel 4.4.7 Jumlah Pondok Pesantren, Kiai, Ustad, dan Santri di Kecamatan Pondok Aren, 2016
Number of Islamic Boarding Schools, Venerated Islamic Scholar, Ustad, and Islamic Student in Pondok Aren District, 2016

No.	Kelurahan <i>Sp. Village</i>	Ponpes <i>Islamic Boarding School</i>	Kiai <i>Venerated Islamic Scholar</i>	Ustad <i>Ustad</i>	Santri <i>Islamic Students</i>
(1)	(2)	(3)	(4)	(5)	(6)
001	Perigi Baru	1	16	32	112
002	Pondok Kacang Barat	0	0	0	0
003	Pondok Kacang Timur	1	8	5	68
004	Parigi	1	5	13	97
005	Pondok Pucung	0	0	0	0
006	Pondok Jaya	1	4	8	48
007	Pondok Aren	0	0	0	0
008	Jurang Mangu Barat	3	18	57	463
009	Jurang Mangu Timur	2	12	44	326
010	Pondok Karya	1	4	7	52
011	Pondok Betung	0	0	0	0
Kec. Pondok Aren		10	67	166	1 166

Sumber : Kantor Urusan Agama Kecamatan Pondok Aren
 Source : *Religious Affairs of Pondok Aren District Office s*

Sosial

Tabel 4.4.8 Banyaknya Pendidikan Keagamaan Non Formal di
Kecamatan Pondok Aren, 2016
*Number of Informal Religion Education in Pondok Aren
District, 2016*

No.	Kelurahan <i>Sp. Village</i>	Pendidikan Al-Qur'an		Majlis Ta'lim
		TPA	RA	
(1)	(2)	(3)	(4)	(5)
001	Perigi Baru	4	1	8
002	Pondok Kacang Barat	5	2	13
003	Pondok Kacang Timur	9	2	36
004	Parigi	4	2	11
005	Pondok Pucung	8	1	7
006	Pondok Jaya	6	0	12
007	Pondok Aren	10	9	14
008	Jurang Mangu Barat	9	2	23
009	Jurang Mangu Timur	6	3	22
010	Pondok Karya	6	1	15
011	Pondok Betung	8	0	18
Kec. Pondok Aren			26	179

Sumber : Kantor Urusan Agama Kecamatan Pondok Aren
Source : *Religious Affairs of Pondok Aren District Office*

Tabel 4.4.9 Jumlah Jemaah Haji Kecamatan Pondok Aren dan Keadaan dari Tanah Suci, 2015
Table Jumlah Jemaah Haji Kecamatan Pondok Aren dan Keadaan dari Tanah Suci, 2015
Number of Pilgrim of Pondok Aren District and Information from Mecca, 2015

No.	Kelurahan <i>Sp. Village</i>	Diberangkatkan <i>Departed</i>		Keadaan dari Tanah Suci <i>Information from Mecca</i>	
		Laki-laki <i>Man</i>	Perempuan <i>Woman</i>	Meninggal <i>Died</i>	Hidup <i>Live</i>
(1)	(2)	(3)	(4)	(5)	(6)
001	Perigi Baru	-	2	0	0
002	Pondok Kacang Barat	8	10	0	0
003	Pondok Kacang Timur	19	24	0	0
004	Parigi	3	4	0	0
005	Pondok Pucung	6	8	0	0
006	Pondok Jaya	6	9	0	0
007	Pondok Aren	22	18	0	0
008	Jurang Mangu Barat	16	23	0	0
009	Jurang Mangu Timur	7	12	0	0
010	Pondok Karya	10	7	0	0
011	Pondok Betung	21	25	0	0
Kec. Pondok Aren		118	142	0	260

Sumber : Kantor Urusan Agama Kecamatan Pondok Aren

Source : *Religious Affairs of Pondok Aren District Office*

Ket. : Data Tidak Tersedia di Tingkat Kelurahan

Sosial

Tabel 4.4.10 Jumlah Nikah, Talak, Cerai, dan Rujuk di Kecamatan Pondok Aren, 2015

Table Number of Marriages, Divorced, Used Divorced, and Reconciliations in Pondok Aren District, 2015

No.	Kelurahan <i>Sp. Village</i>	Nikah <i>Marriages</i>	Talak <i>Divorced</i>	Cerai <i>Used Divorced</i>	Rujuk <i>Reconciliations</i>
(1)	(2)	(3)	(4)	(5)	(6)
001	Perigi Baru	110	0	0	0
002	Pondok Kacang Barat	108	0	0	0
003	Pondok Kacang Timur	128	0	0	0
004	Parigi	95	0	0	0
005	Pondok Pucung	169	0	0	0
006	Pondok Jaya	90	0	0	0
007	Pondok Aren	185	0	0	0
008	Jurang Mangu Barat	120	0	0	0
009	Jurang Mangu Timur	78	0	0	0
010	Pondok Karya	132	0	0	0
011	Pondok Betung	115	0	0	0
Kec. Pondok Aren		1 330	0	0	0

Sumber : Kantor Urusan Agama Kecamatan Pondok Aren

Source : *Religious Affairs of Pondok Aren District Office*

Tabel Jumlah Nikah menurut Wali dan Tempat di Kecamatan
4.4.11 Pondok Aren, 2015

Table Number of Marriages by Wali and Place in Pondok Aren District, 2015

No.	Kelurahan <i>Sp. Village</i>	Tempat Nikah / <i>Place</i>		Wali / <i>Wali</i>	
		Kantor <i>Office</i>	Bedolan <i>Request</i>	Nasab <i>Nasab</i>	Hakim <i>Haqam</i>
(1)	(2)	(3)	(4)	(5)	(6)
001	Perigi Baru	64	70	18	2
002	Pondok Kacang Barat	44	120	5	3
003	Pondok Kacang Timur	60	165	14	0
004	Parigi	46	90	26	0
005	Pondok Pucung	28	140	18	2
006	Pondok Jaya	30	94	16	0
007	Pondok Aren	45	135	17	0
008	Jurang Mangu Barat	67	168	22	0
009	Jurang Mangu Timur	45	149	19	1
010	Pondok Karya	39	111	25	0
011	Pondok Betung	48	177	15	0
Kec. Pondok Aren		516	1 286	195	6

Sumber : Kantor Urusan Agama Kecamatan Pondok Aren
Source : Religious Affairs of Pondo Aren District Office

Tabel 4.4.12 Penduduk menurut Keyakinan Agama di Kecamatan Pondok Aren, 2015
Table Population by Religion in Pondok Aren District, 2015

No.	Kelurahan <i>Sp. Village</i>	Islam <i>Moslem</i>	Katolik <i>Christ</i>	Protestan	Hindu <i>Hindi</i>	Budha	Konghucu
001	Perigi Baru	12 435	145	55	13	0	36
003	Pondok Kacang Barat	19 220	2 976	2 655	121	145	126
003	Pondok Kacang Timur	36 245	1 675	2 530	278	0	0
004	Parigi	16 870	835	1 759	76	169	47
005	Pondok Pucung	27 456	1 125	1 224	88	0	0
006	Pondok Jaya	10 980	1 986	1 785	76	33	120
007	Pondok Aren	35 600	832	889	248	0	376
008	Jurang Mangu Barat	36 896	2 331	2 605	118	0	35
009	Jurang Mangu Timur	34 100	2 434	2 360	100	152	62
010	Pondok Karya	26 876	1 020	1 100	95	150	0
011	Pondok Betung	44 875	2 365	2 420	114	132	145
Kec. Pondok Aren		301 553	17 724	19 391	1 327	781	947

Sumber : Kantor Urusan Agama Kecamatan Pondok Aren

Source : *Religious Affairs of Pondok Aren District Office*

Tabel 4.5.1 Kegiatan Institusi Sosial menurut Kelurahan dan Jenis
 Table Institusi di Kecamatan Pondok Aren, 2016
*Activity Social Institution by Village and Kind of
 Institution in Pondok Aren District, 2016*

No.	Kelurahan <i>Sp. Village</i>	Karang taruna		Panti Asuhan <i>Orphanage</i>		Panti Jompo <i>Old Folk's Home</i>	
		Ada <i>Yes</i>	Tidak <i>No</i>	Ada <i>Yes</i>	Tidak <i>No</i>	Ada <i>Yes</i>	Tidak <i>No</i>
(1)	(2)	(3)	(4)	(5)	(6)	(7)	(8)
001	Perigi Baru	V	-	V	-	-	V
002	Pondok Kacang Barat	V	-	-	V	-	V
003	Pondok Kacang Timur	V	-	-	V	-	V
004	Parigi	V	-	V	-	-	V
005	Pondok Pucung	V	-	V	-	V	V
006	Pondok Jaya	V	-	-	V	-	V
007	Pondok Aren	V	-	-	V	-	V
008	Jurang Mangu Barat	V	-	V	-	-	V
009	Jurang Mangu Timur	V	-	-	-	-	V
010	Pondok Karya	V	-	V	-	-	V
011	Pondok Betung	V	-	-	-	V	V

Sumber : Kelurahan se- Kecamatan Pondok Aren
 Source : Villages Offices in Pondok Aren District

Tabel / Table 4.5.1

Lanjutan Tabel
Continued Table

No.	Kelurahan <i>Sp.Village</i>	PKK		Majlis Ta'lim, Pengajian		Kebaktian	
		Ada <i>Yes</i>	Tidak <i>No</i>	Ada <i>Yes</i>	Tidak <i>No</i>	Ada <i>Yes</i>	Tidak <i>No</i>
(1)	(2)	(9)	(10)	(11)	(12)	(13)	(14)
001	Perigi Baru	V	-	V	-	-	V
002	Pondok Kacang Barat	V	-	V	-	-	V
003	Pondok Kacang Timur	V	-	V	-	-	V
004	Parigi	V	-	V	-	-	V
005	Pondok Pucung	V	-	V	-	V	-
006	Pondok Jaya	V	-	V	-	V	-
007	Pondok Aren	V	-	V	-	-	V
008	Jurang Mangu Barat	V	-	V	-	-	V
009	Jurang Mangu Timur	V	-	V	-	V	-
010	Pondok Karya	V	-	V	-	V	-
011	Pondok Betung	V	-	V	-	-	V

Sumber : Kelurahan se- Kecamatan Pondok Aren
Source : Villages Offices in Pondok Aren District

Tabel 4.5.2 Keberadaan Fasilitas Olahraga di Kecamatan Pondok Aren,
 Table 2016
The Excistency of Sport Facility in Pondok Aren District, 2016

No.	Kelurahan <i>Sp. Village</i>	Fasilitas, Lapangan Olahraga / Sport <i>Facilities, Field</i>					Kolam Renang <i>Swimming Pool</i>
		Sepakbola <i>Soccer</i>	Bolavoli <i>VolleyBall</i>	Bulatan gkis <i>Badminton</i>	Bas ket <i>Basket Ball</i>	Tenis <i>Tennis</i>	
(1)	(2)	(3)	(4)	(5)	(6)	(7)	(8)
001	Perigi Baru	0	1	8	1	0	1
002	Pondok Kacang Barat	0	0	9	1	0	0
003	Pondok Kacang Timur	1	1	8	1	0	1
004	Parigi	0	1	7	3	3	2
005	Pondok Pucung	1	1	7	2	2	1
006	Pondok Jaya	0	1	8	2	0	0
007	Pondok Aren	1	1	10	1	0	0
008	Jurang Mangu Barat	0	1	11	1	0	0
009	Jurang Mangu Timur	1	0	10	4	1	0
010	Pondok Karya	1	0	8	1	0	1
011	Pondok Betung	1	1	9	2	0	0
Kec. Pondok Aren		6	8	95	17	6	6

Sumber Kelurahan se- Kecamatan Pondok Aren
 Source : Villages Offices in Pondok Aren District

Tabel 4.5.3 Keberadaan Perkumpulan Olahraga di Kecamatan Pondok Aren, 2016

The Excistency of Sport Clubs in Pondok Aren District, 2016

No.	Kelurahan <i>Sp. Village</i>	Perkumpulan Olahraga / <i>Sport Clubs</i>				
		Sepakbola <i>Soccer</i>	Bolavoli <i>VolleyBall</i>	Bulutangkis <i>Badminton</i>	Tenis <i>Tennis</i>	Silat <i>Silat</i>
(1)	(2)	(3)	(4)	(5)	(6)	(7)
001	Perigi Baru	2	2	3	0	1
002	Pondok Kacang Barat	2	2	4	0	1
003	Pondok Kacang Timur	2	1	4	0	0
004	Parigi	2	2	2	0	1
005	Pondok Pucung	2	2	5	1	0
006	Pondok Jaya	1	0	2	1	0
007	Pondok Aren	2	0	3	0	0
008	Jurang Mangu Barat	3	2	5	0	1
009	Jurang Mangu Timur	2	3	3	1	1
010	Pondok Karya	1	2	11	1	0
011	Pondok Betung	2	1	3	0	0
Kec. Pondok Aren		21	17	45	4	5

Sumber : Kelurahan se- Kecamatan Pondok Aren

Source : Villages Offices in Pondok Aren District

Tabel 4.5.4 Banyaknya Jenis dan Kelompok Kesenian di Kecamatan
 Pondok Aren, 2016
*Number of Art Clubs and Kind of Art in Pondok Aren District
 2016*

No	Kelurahan <i>Sp.Village</i>	Musik <i>Music</i>	Tarian/ <i>Dances</i>	Teater <i>Theatre</i>	Pedalan gan <i>Dalang</i>	Lain nya <i>Othe rs</i>
(1)	(2)	(3)	(4)	(5)	(6)	(7)
001	Perigi Baru	0	0	0	0	0
002	Pondok Kacang Barat	2	0	0	0	0
003	Pondok Kacang Timur	3	0	0	0	0
004	Parigi	0	0	0	0	0
005	Pondok Pucung	2	0	0	0	0
006	Pondok Jaya	4	0	0	0	0
007	Pondok Aren	1	0	0	0	0
008	Jurang Mangu Barat	2	0	0	0	0
009	Jurang Mangu Timur	1	0	0	0	0
010	Pondok Karya	3	0	0	0	2
011	Pondok Betung	0	0	0	0	2
Kec. Pondok Aren		18	0	0	0	4

Sumber : Kelurahan se- Kecamatan Pondok Aren

Source : *Villages Offices in Pondok Aren District*

Sosial

Tabel 4.5.5 Jumlah Notaris, Lembaga Bantuan Hukum (LBH), dan Lembaga Swadaya Masyarakat (LSM) di Kecamatan Pondok Aren, 2016
Number of Notary Public, Legal Aid Service, and Non Government Organization in Pondok Aren District 2016

No.	Kelurahan <i>Sp. Village</i>	Notaris <i>Notary</i>	LBH <i>Legal Aid Service</i>	LSM <i>Non Government Organization</i>
(1)	(2)	(3)	(4)	(5)
001	Perigi Baru	1	0	0
002	Pondok Kacang Barat	0	0	0
003	Pondok Kacang Timur	0	0	1
004	Parigi	0	0	0
005	Pondok Pucung	5	0	0
006	Pondok Jaya	4	0	0
007	Pondok Aren	2	0	0
008	Jurang Mangu Barat	1	0	1
009	Jurang Mangu Timur	2	0	1
010	Pondok Karya	7	0	1
011	Pondok Betung	3	0	0
Kec. Pondok Aren		25	0	4

Sumber : Kelurahan se Kecamatan Pondok Aren

Source : *Villages Offices in Pondok Aren District*

Tabel 4.5.6 Jumlah Pendidik dan Gugus Depan Pramuka di Kecamatan Pondok Aren, 2015
Number of Scout Trainer and Scout Groups in Pondok Aren District, 2015

No.	Kelurahan <i>Sp.Village</i>	Gugus Depan <i>Scout Clubs</i>	Pendidik Pramuka / <i>Scout Trainer</i>			
			Majelis	Andalan	Pembina	Jumlah
(1)	(2)	(3)	(4)	(5)	(6)	(7)
001	Perigi Baru	7	8	1	8	25
002	Pondok Kacang Barat	6	6	0	8	18
003	Pondok Kacang Timur	5	6	1	7	22
004	Parigi	7	7	0	7	21
005	Pondok Pucung	8	9	0	8	24
006	Pondok Jaya	7	7	0	7	21
007	Pondok Aren	8	9	0	8	24
008	Jurang Mangu Barat	8	7	0	8	24
009	Jurang Mangu Timur	7	8	1	7	22
010	Pondok Karya	8	5	0	5	15
011	Pondok Betung	10	10	1	10	31
Kec. Pondok Aren		80	82	3	81	247

Sumber : Kantor kwartir Ranting Kecamatan Pondok Aren

Source : *Distric Ofiice of Scout Groups in Pondok Aren District*

Sosial

Tabel 4.5.7 Jumlah Anggota Pramuka menurut Tingkat di Kecamatan Pondok Aren, 2015
Number of Scout Memberby Level in Pondok Aren District 2015

No	Kelurahan <i>Sp. Village</i>	Siaga	Penggalang	Penegak	Pandegak	Jumlah
(1)	(2)	(3)	(4)	(5)	(6)	(7)
001	Perigi Baru	165	200	158	0	523
002	Pondok Kacang Barat	148	188	0	0	336
003	Pondok Kacang Timur	164	180	0	0	344
004	Parigi	155	198	145	0	498
005	Pondok Pucung	186	231	0	0	417
006	Pondok Jaya	166	225	159	0	550
007	Pondok Aren	115	328	432	0	875
008	Jurang Mangu Barat	389	487	20	0	896
009	Jurang Mangu Timur	323	300	0	0	623
010	Pondok Karya	224	258	95	0	577
011	Pondok Betung	524	510	0	0	1 034
Kec. Pondok Aren		2 559	3 105	1 009	0	6 583

Sumber : Kantor Kwartir Ranting Kecamatan Pondok Aren
Source : Villages Offices in Pondok Aren District



BAB V

PERTANIAN

Agriculture



Tabel 5.1.1 Persentase Luas Wilayah menurut Penggunaan di
 Kecamatan Pondok Aren, 2016
*Percentage Region Area by Used in Pondok Aren District
 2016*

No.	Kelurahan <i>Sp. Village</i>	Luas Lahan / <i>Region Area (%)</i>		
		Sawah/ <i>Paddy Field</i>	Darat/ <i>Dry Land</i>	Jumlah/ <i>Total</i>
(1)	(2)	(3)	(4)	(5)
001	Perigi Baru	12	314,82	326,82
002	Pondok Kacang Barat	-	260,60	260,60
003	Pondok Kacang Timur	-	259,20	259,20
004	Parigi	15	364,90	369,90
005	Pondok Pucung	-	301,20	301,20
006	Pondok Jaya	-	240,00	240,00
007	Pondok Aren	-	224,96	224,96
008	Jurang Mangu Barat	-	266,02	266,02
009	Jurang Mangu Timur	-	198,81	198,81
010	Pondok Karya	-	278,96	278,96
011	Pondok Betung	-	198,91	198,91
Kec. Pondok Aren		27	29,853	29,880

Sumber : BPS Kota Tangerang Selatan

Source : BPS-Statistic of Tangerang Selatan Municipality

Pertanian

Tabel 5.1.2 Luas Tanah dan Penggunaannya di Kecamatan Pondok Aren, 2016
Table Land Area and its Usage in Pondok Aren District 2016

No.	Keluarahan <i>Village/ Spc. Village</i>	Luas Lahan / <i>Land Area</i> (Ha)		
		Sawah <i>Wetland</i>	Kebun, Tegal <i>Dryland</i>	Non Pertanian/ <i>Others</i>
(1)	(2)	(3)	(4)	(5)
001	Perigi Baru	12	-	316,82
002	Pondok Kacang Barat	-	-	260,60
003	Pondok Kacang Timur	-	-	259,20
004	Parigi	15	-	369,90
005	Pondok Pucung	-	-	301,20
006	Pondok Jaya	-	-	240,00
007	Pondok Aren	-	-	224,96
008	Jurang Mangu Barat	-	-	266,02
009	Jurang Mangu Timur	-	-	278,00
010	Pondok Karya	-	-	278,96
011	Pondok Betung	-	-	198,91
Kec. Pondok Aren		27	-	29,880

Sumber : Kantor Kecamatan Pondok Aren

Source : *Pondok Aren District Office*

Tabel 5.1.3 Penggunaan Lahan Sawah menurut Jenis Pengairan di
 Kecamatan Pondok Aren, 2016
*Utilization of Paddy Field by Type of Irrigation in
 Pondok Aren District, 2016*

No.	Jenis Pengairan <i>Type of Irrigation</i>	Frekuensi Penanaman Padi Setahun <i>Frequency of Planting Paddy in a Year</i>		
		≥ 2 kali/ Twice or More	1 kali/ Once	Jumlah/ Total
(1)	(2)	(3)	(4)	(5)
1.	Pengairan Teknis <i>Technical Irrigation</i>	-	-	-
2.	Pengairan Setengah Teknis <i>Semi Technical Irrigation</i>	-	-	-
3.	Pengairan Sederhana PU <i>Non Technical Irrigation PU</i>	-	-	-
4.	Pengairan Non PU <i>Non PU Irrigation</i>	-	-	-
5.	Tadah Hujan <i>Rain Fed</i>	2	-	2
6.	Pasang Surut	-	-	-
7.	Lebak	-	-	-
8.	Polder dan lainnya <i>Folder and the Other</i>	-	-	-
Kec. Pondok Aren		2	-	2

Sumber : Balai Penyuluh Pertanian Kecamatan Pondok Aren
 Source : *Agriculture Technical Assistance of Pondok Aren
 District*

Pertanian

Tabel 5.1.4 Penggunaan Lahan Sawah Tadah Hujan menurut
Table Kelurahan di Kecamatan Pondok Aren, 2016
*Utilization of Paddy Field with Rain Fed by Village in
 Pondok Aren District, 2016*

No.	Kelurahan <i>Sp. Village</i>	Frek. Penanaman Padi Setahun <i>Frequency of Planting Paddy in a Year</i>		Sementara Tidak Digunakan <i>Temporary Not Use</i>	Jumlah <i>Total</i>
		≥ 2 kali <i>Twice or More</i>	1 kali <i>Once</i>		
(1)	(2)	(3)	(4)	(5)	(6)
001	Perigi Baru	2	-	-	2
002	Pondok Kacang Barat	-	-	-	-
003	Pondok Kacang Timur	-	-	-	-
004	Parigi	2	-	-	2
005	Pondok Pucung	-	-	-	-
006	Pondok Jaya	-	-	-	-
007	Pondok Aren	-	-	-	-
008	Jurang Mangu Barat	-	-	-	-
009	Jurang Mangu Timur	-	-	-	-
010	Pondok Karya	-	-	-	-
011	Pondok Betung	-	-	-	-
Kec. Pondok Aren		2	-	-	2

Sumber : Balai Penyuluh Pertanian Kecamatan Pondok Aren
*Source : Agriculture Technical Assistance of Pondok Aren
 District*

Tabel 5.2.1 Luas Panen, Produksi, dan Rata-rata Produksi Padi dan Palawija di Kecamatan Pondok Aren, 2015
 Table Harvested Area, Production, and Production Average of Paddy and Second Crops in Pondok Aren District, 2015

No.	Jenis Tanaman <i>Kind of Plant</i>	Frekuensi Penanaman Padi Setahun <i>Frequency of Planting Paddy in a Year</i>		
		Luas Panen <i>Harvested Area</i>	Produksi <i>Production (Ton)</i>	Rata-rata <i>Average (Ton/Ha)</i>
(1)	(2)	(3)	(4)	(5)
1.	Padi Sawah <i>Wet Land Paddy</i>	6	45	3,75
2.	Padi Ladang <i>Dry Land Paddy</i>	-	-	-
3.	Jagung <i>Corn</i>	2	13	2,6
4.	Ketela Pohon <i>Cassava</i>	-	-	-
5.	Ketela Rambat <i>Sweet Potatoes</i>	3	8	1,6
6.	Kacang Tanah <i>Peanuts</i>	11	10	1,4
Kecamatan Pondok Aren		32	76	2,6

Sumber : Balai Penyuluh Pertanian Kecamatan Pondok Aren
 Source : Agriculture Technical Assistance of Pondok Aren District

Pertanian

Tabel 5.2.2 Luas Panen, Produksi, dan Produktifitas Padi Sawah menurut Kelurahan di Kecamatan Pondok Aren, 2015
Table Harvested Area, Production, and Productivity of Paddy by Village in Pondok Aren District, 2015

No.	Kelurahan <i>Sp.Village</i>	Luas Panen <i>Harvested Area</i>	Produksi <i>Production (Ton)</i>	Produktifitas <i>Productivity (Ton/Ha)</i>
(1)	(2)	(3)	(4)	(5)
001	Perigi Baru	12	38	5
002	Pondok Kacang Barat	-	-	-
003	Pondok Kacang Timur	-	-	-
004	Parigi	8	28	5,6
005	Pondok Pucung	-	-	-
006	Pondok Jaya	-	-	-
007	Pondok Aren	-	-	-
008	Jurang Mangu Barat	-	-	-
009	Jurang Mangu Timur	-	-	-
010	Pondok Karya	-	-	-
011	Pondok Betung	-	-	-
Kec. Pondok Aren		20	105	5,2

Sumber : Balai Penyuluh Pertanian Kecamatan Pondok Aren
Source : *Agriculture Technical Assistance of Pondok Aren District*

Tabel 5.3.1 Banyaknya Pohon dan Produksi Tanaman Buah-buahan, 2015

Table Number of Trees and Production of Fruits, 2015

No.	Komoditas Commodity	Banyaknya Pohon/Number of Trees		Produksi Production (Kw)
		Seluruhnya All Trees	Menghasilkan Productive Crops	
(1)	(2)	(3)	(4)	(5)
1.	Belimbing/ <i>Star Fruit</i>	135	-	-
2.	Jeruk/ <i>Orange</i>	-	-	-
3.	<i>Jambu Air</i>	150	-	-
4.	Jambu Biji/ <i>Guava</i>	677	-	-
5.	Mangga/ <i>Mango</i>	1 755	-	-
6.	Nangka	454	-	-
7.	Alpukat/ <i>Avocado</i>	-	-	-
8.	Rambutan/ <i>Rambutan</i>	1 344	-	-
9.	Pepaya/ <i>Papaya</i>	865	-	-
10.	Pisang/ <i>Banana</i>	2 755	-	-
11.	Petai/ <i>Petai</i>	110	-	-
12.	Melinjo	-	-	-
Kec. Pondok Aren		8 245	-	-

Sumber : Balai Penyuluh Pertanian Kecamatan Pondok Aren
Source : *Agriculture Technical Assistance of Pondok Aren District*

Pertanian

Tabel 5.3.2 Banyaknya Kelompok Tani Berdasarkan Kelas di Kec.amatan Pondok Aren, 2016
Table Number of Farmer Group by Class in Pondok Aren District 2016

No.	Kelurahan <i>Sp.Village</i>	Kelas Kelompok Tani/ <i>Class of Farmer Group</i>				Jumlah
		Pemula	Lanjut	Madya	Utama	
(1)	(2)	(3)	(4)	(5)	(6)	(7)
001	Perigi Baru	1	1	-	-	2
002	Pondok Kacang Barat	-	1	-	-	1
003	Pondok Kacang Timur	3	-	-	-	3
004	Parigi	1	3	-	-	4
005	Pondok Pucung	1	-	-	-	1
006	Pondok Jaya	1	-	-	-	1
007	Pondok Aren	2	1	-	-	3
008	Jurang Mangu Barat	-	-	-	-	-
009	Jurang Mangu Timur	-	-	-	-	-
010	Pondok Karya	-	-	-	-	-
011	Pondok Betung	-	-	-	-	-
Kec. Pondok Aren		9	6	-	-	15

Sumber : Balai Penyuluh Pertanian Kecamatan Pondok Aren
Source : Agriculture Technical Assistance of Pondok Aren District

Tabel 5.3.3 Jumlah Alat-alat Pertanian di Kecamatan Pondok Aren, 2016

Table Number of Farmer Group by Class in Pondok Aren District 2016

(1)	(2)	(3)
1.	Traktor Pengolah Tanah Roda 2/ <i>Tractor</i> (< 15 PK)	-
2.	Alat Pengendali Hama/ <i>Hand Sprayer</i>	6
3.	Bertirai	-
4.	Alat Pemupukan Urea Tablet/ <i>Applicator Urea</i>	-
5.	Pompa Air/ <i>Water Pump 3 in</i>	-
6.	Sabit Bergerigi	6
7.	Mesin Perontok Padi/ <i>Power Thresher</i>	-
Kecamatan Pondok Aren		12
Sumber	: Balai Penyuluh Pertanian Kecamatan Pondok Aren	
Source	: <i>Agriculture Technical Assistance of Pondok Aren District</i>	

Pertanian

Tabel Jumlah Huelleur menurut Kelurahan di Kecamatan
5.3.4 Pondok Aren, 2016
*Table Number of Rice Milling Unit by Village in Pondok Aren
District, 2016*

No.	Kelurahan <i>Sp. Village</i>	Huelleur <i>Rice Milling Unit</i>
(1)	(2)	(3)
001	Perigi Baru	-
002	Pondok Kacang Barat	-
003	Pondok Kacang Timur	-
004	Parigi	-
005	Pondok Pucung	-
006	Pondok Jaya	-
007	Pondok Aren	-
008	Jurang Mangu Barat	-
009	Jurang Mangu Timur	-
010	Pondok Karya	-
011	Pondok Betung	-
Kecamatan Pondok Aren		-

Sumber : Balai Penyuluh Pertanian Kecamatan Pondok Aren
*Source : Agriculture Technical Assistance of Pondok Aren
District*

Tabel 5.4.1 Populasi Ternak Besar/Kecil menurut Jenis Ternak di Kec. Pondok Aren, 2016
 Table Number of Livestock by Kind in Pondok Aren District 2016

No.	Jenis Ternak <i>Kind of Livestock</i>	Jantan <i>Male</i>	Betina <i>Female</i>	Jumlah <i>Total</i>
(1)	(2)	(3)	(4)	(5)
1.	Sapi Perah / <i>Milk Cow</i>	-	-	-
2.	Sapi Potong / <i>Cow</i>	-	-	285
3.	Kerbau / <i>Buffalo</i>	-	-	76
4.	Kambing / <i>Goat</i>	-	-	328
5.	Domba / <i>Sheep</i>	-	-	132
6.	Babi / <i>Pig</i>	-	-	24
7.	Kuda / <i>Horse</i>	-	-	26
Kec. Pondok Aren		-	-	871

Sumber : Balai Penyuluh Pertanian Kecamatan Pondok Aren
 Source : *Livestock Technical Staff of Pondok Aren District*

Pertanian

Tabel 5.4.2
Table Populasi Ternak Unggas menurut Jenis Ternak di Kec. Pondok Aren, 2016
Number of Poultryes by Kind in Pondok Aren District 2016

No.	Jenis Ternak <i>Kind of Livestock</i>	Jantan <i>Male</i>	Betina <i>Female</i>	Jumlah <i>Total</i>
(1)	(2)	(3)	(4)	(5)
1.	Ayam Buras / <i>Local Chickens</i>	-	-	5 684
2.	Ayam Ras Petelur / <i>Laying Pullet</i>	-	-	1 774
3.	Ayam Ras Pedaging / <i>Broiller</i>	-	-	9 562
4.	Itik/Itik Manila / <i>Duck</i>	-	-	286
5.	Puyuh / <i>Sheep</i>	-	-	-
Kecamatan Pondok Aren		-	-	17 306

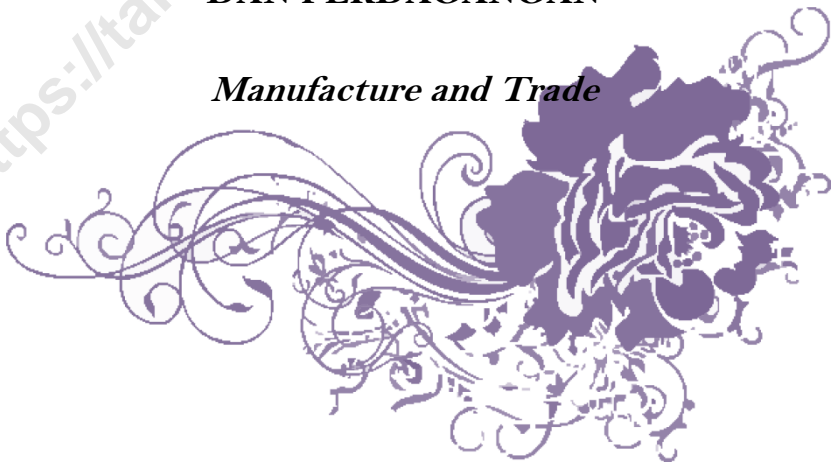
Sumber : Balai Penyuluh Pertanian Kecamatan Pondok Aren
Source : Livestock Technical Staff of Pondok Aren District



BAB VI

**INDUSTRI
DAN PERDAGANGAN**

Manufacture and Trade



Tabel Jumlah Perusahaan Industri dan Tenaga Kerja di
 6.1.1 Kecamatan Pondok Aren, 2016
 Table *Number of Manufacturing Establishment and
 Employment in Pondok Aren District, 2016*

No.	Sub Sektor Industri <i>Industrial Sub Sector</i>	Perusahaan <i>Establishment</i>	Tenaga Kerja <i>Employee</i>
(1)	(2)	(3)	(4)
1.	Industri Makanan, Minuman, dan Tembakau <i>Food, Beverages, and Tobacco Industries</i>	64	149
2.	Industri Pakaian Jadi, Tekstil dan Barang dari Kulit <i>Wearing Apparel, Textile, and Leather Industries</i>	37	138
3.	Industri Kayu, Barang dari Kayu dan Perabot Rumah-tangg <i>Wood Product, Wood, and Woody Home Appliance Industries</i>	28	46
4.	Industri Kertas, Barang dari Kertas, Percetakan, dan Penerbitan <i>Paper & Paper Product, Printing, and Publishing Industries</i>	-	-
5.	Industri Kimia, Minyak Bumi, Batubara, Karet dan Plastik <i>Chemicals, Petroleum, Coal Rubber, and Plastic Industries</i>	-	-
6.	Industri Barang Galian Non Logam <i>Non Metallic Mineral Product Industries</i>	-	-
7.	Industri Logam Dasar / <i>Basic Metal Industries</i>	-	-
8.	Industri Barang dari Logam <i>Fabricated Metal Product Industries</i>	-	-
9.	Industri Pengolahan Lainnya <i>Other Manufacturing Industries</i>	2	26
Kecamatan Pondok Aren		131	359

Sumber : BPS Kota Tangerang Selatan

Source : *BPS-Statistic of Tangerang Selatan Municipality*

Industri dan Perdagangan

Tabel 6.1.2 Jumlah Industri Kecil/Kerajinan Rumah tangga menurut Kelurahan di Kecamatan Pondok Aren, 2016

Table Number of Small/Home Industry by Village in Pondok Aren District, 2016

No.	Kelurahan <i>Sp. Village</i>	Jenis Industri / <i>Kinds of Industries</i>					
		Kulit <i>Leather</i>	Kayu <i>Wood</i>	Anyaman <i>Handcraft</i>	Kain <i>Clothcraft</i>	Makanan <i>Food</i>	Lainnya <i>Other</i>
(1)	(2)	(3)	(4)	(5)	(6)	(7)	(8)
001	Perigi Baru	-	3	-	-	2	-
002	Pondok Kacang Barat	-	2	-	-	2	-
003	Pondok Kacang Timur	-	4	-	1	2	-
004	Parigi	-	3	-	-	1	-
005	Pondok Pucung	-	5	-	-	1	-
006	Pondok Jaya	-	3	-	-	2	-
007	Pondok Aren	-	4	-	-	1	-
008	Jurang Mangu Barat	-	4	-	14	1	-
009	Jurang Mangu Timur	-	4	-	28	2	-
010	Pondok Karya	-	3	-	-	1	-
011	Pondok Betung	-	3	-	-	3	-
Kecamatan Pondok Aren		-	38	-	43	17	-

Sumber : Kelurahan se-Kecamatan Pondok Aren

Source : Village Office in Pondok Aren District

Tabel 6.2.1 Jumlah Surat Keterangan Domisili Usaha (SKDU) menurut Kelurahan di Kecamatan Pondok Aren, 2015
Table Number of SKDU have Published in Pondok Aren District 2015

No.	Kelurahan <i>Sp. Village</i>	Jenis Surat / <i>Kinds of Letters</i>	
		SKDU	Jumlah/ <i>Total</i>
(1)	(2)	(3)	(4)
001	Perigi Baru	19	19
002	Pondok Kacang Barat	87	87
003	Pondok Kacang Timur	99	99
004	Parigi	97	97
005	Pondok Pucung	128	128
006	Pondok Jaya	230	230
007	Pondok Aren	109	109
008	Jurang Mangu Barat	76	76
009	Jurang Mangu Timur	193	193
010	Pondok Karya	100	100
011	Pondok Betung	12	12
Kec. Pondok Aren		1 270	1 270

Sumber : Kantor Kecamatan Pondok Aren

Source : *Pondok Aren Distric Office*

Industri dan Perdagangan

Tabel 6.2.2 Jumlah Surat Keterangan Domisili Usaha (SKDU)
Table menurut Bulan di Kecamatan Pondok Aren, 2015
*Number of SKDU have Published by Month in Pondok
Aren District, 2015*

No.	Bulan Month	Jenis Surat / <i>Kinds of Letters</i>	
		SKDU	Jumlah/ <i>Total</i>
(1)	(2)	(3)	(4)
1.	Januari/ <i>January</i>	79	85
2.	Pebruari/ <i>February</i>	90	132
3.	Maret/ <i>March</i>	108	118
4.	April/ <i>April</i>	135	132
5.	Mei/ <i>May</i>	125	126
6.	Juni/ <i>June</i>	89	121
7.	Juli/ <i>July</i>	105	97
8.	Agustus/ <i>August</i>	68	62
9.	September/ <i>September</i>	124	148
10.	Oktober/ <i>October</i>	122	130
11.	Nopember/ <i>November</i>	140	152
12.	Desember/ <i>December</i>	132	148
Kecamatan Pondok Aren		1 317	1 451

Sumber : Kantor Kecamatan Pondok Aren

Source : *Pondok Aren Distric Office*

Tabel 6.2.3 Jumlah Keterangan Domisili (SKDU) menurut Klasifikasi di Kecamatan Pondok Aren, 2015
Table Number of SKDU have Published by Month in Pondok Aren Distric, 2015

No.	Bulan <i>Month</i>	Klasifikasi / <i>Classification</i>		
		PT	CV	Lainnya/ <i>Other</i>
(1)	(2)	(3)	(4)	(5)
1.	Januari/ <i>January</i>	32	20	23
2.	Pebruari/ <i>February</i>	28	16	24
3.	Maret/ <i>March</i>	50	18	30
4.	April/ <i>April</i>	78	25	32
5.	Mei/ <i>May</i>	60	28	48
6.	Juni/ <i>June</i>	55	27	34
7.	Juli/ <i>July</i>	49	28	28
8.	Agustus/ <i>August</i>	37	25	19
9.	September/ <i>September</i>	52	20	28
10.	Oktober/ <i>October</i>	70	35	30
11.	Nopember/ <i>November</i>	89	28	35
12.	Desember/ <i>December</i>	65	22	38
Kecamatan Pondok Aren		665	292	370

Sumber : Kantor Kecamatan Pondok Aren, *Aren Distric Office*

Industri dan Perdagangan

Tabel 6.2.4 Jumlah Bank, Koperasi dan Hotel menurut Kelurahan di Kecamatan Pondok Aren, 2016

Table Number of Bank, Cooperative, and Hotel by Village in Pondok Aren District, 2016

No.	Kelurahan <i>Sp. Village</i>	Hotel, Penginapan <i>Hotel, Motel</i>	Bank <i>Bank</i>	BPR	Koperasi Unit Desa (KUD)	Koperasi Non KUD
(1)	(2)	(3)	(4)	(5)	(6)	(7)
001	Perigi Baru	-	-	-	-	-
002	Pondok Kacang Barat	-	1	1	-	-
003	Pondok Kacang Timur	-	1	-	-	-
004	Parigi	-	-	-	1	4
005	Pondok Pucung	2	4	1	1	1
006	Pondok Jaya	1	12	3	1	2
007	Pondok Aren	-	1	2	1	2
008	Jurang Mangu Barat	-	1	-	2	2
009	Jurang Mangu Timur	-	3	2	1	1
010	Pondok Karya	3	15	1	-	4
011	Pondok Betung	2	-	-	-	1
Kec. Pondok Aren		9	37	10	7	17

Sumber : Kelurahan se-Kecamatan Pondok Aren

Source : Village Office of Pondok Aren Distric

Tabel 6.2.5 Jumlah Sarana Perdagangan menurut Kelurahan di Kecamatan Pondok Aren, 2016
Table Number of Trading Facilityl by Village in Pondok Aren District, 2016

No.	Kelurahan <i>Sp. Village</i>	Pasar Permanen/S emi Permanen <i>Traditional Market</i>	Pasar Tanpa Bangunan <i>Outdoor Market</i>	Kelompok Pertokoan/R uko <i>Stores</i>
(1)	(2)	(3)	(4)	(5)
001	Perigi Baru	-	2	23
002	Pondok Kacang Barat	-	1	12
003	Pondok Kacang Timur	1	1	10
004	Parigi	-	1	14
005	Pondok Pucung	1	-	25
006	Pondok Jaya	1	1	27
007	Pondok Aren	1	-	15
008	Jurang Mangu Barat	-	2	26
009	Jurang Mangu Timur	1	-	25
010	Pondok Karya	2	-	30
011	Pondok Betung	1	-	28
Kecamatan Pondok Aren		8	8	235

Sumber : Kelurahan se-Kecamatan Pondok Are
Source : Village Office of Pondok Aren Distric

Industri dan Perdagangan

Tabel 6.2.6 Jumlah Sarana Kegiatan Ekonomi Lainnya menurut Kelurahan di Kecamatan Pondok Aren, 2016
Table Number of Other Economic Facility by Village in Pondok Aren District, 2016

No.	Kelurahan <i>Sp. Village</i>	Bengkel Kendaraan Bermotor <i>Automotif Service</i>	Bengkel Elektronik <i>Electron ic Service</i>	Usaha Fotokopi <i>Foto Copy Centre</i>	Agen Perjanaan Wisata <i>Travel Agent</i>
(1)	(2)	(3)	(4)	(5)	(6)
001	Perigi Baru	6	-	6	-
002	Pondok Kacang Barat	14	2	8	-
003	Pondok Kacang Timur	12	5	15	-
004	Parigi	11	4	8	-
005	Pondok Pucung	12	4	35	2
006	Pondok Jaya	30	2	11	8
007	Pondok Aren	11	2	13	3
008	Jurang Mangu Barat	20	3	16	-
009	Jurang Mangu Timur	17	3	14	2
010	Pondok Karya	22	2	22	6
011	Pondok Betung	9	3	15	-
Kec. Pondok Aren		164	30	163	21

Sumber : Kelurahan se-Kecamatan Pondok Aren
Source : Village Office of Pondok Aren Distric

Tabel / Table 6.2.6

Lanjutan Tabel
Continued Table

No.	Kelurahan <i>Sp. Village</i>	Pangkas Rambut <i>Haircut</i>	Salon Kecantikan <i>Beauty Salon</i>	Bengkel Las <i>Weld Service</i>	Sewa Alat Pesta <i>Rental Party Equipment</i>
(1)	(2)	(7)	(8)	(9)	(10)
001	Perigi Baru	3	2	1	2
002	Pondok Kacang Barat	4	3	3	2
003	Pondok Kacang Timur	8	6	3	1
004	Parigi	4	2	2	1
005	Pondok Pucung	6	5	4	2
006	Pondok Jaya	7	8	5	2
007	Pondok Aren	6	4	5	1
008	Jurang Mangu Barat	8	5	6	3
009	Jurang Mangu Timur	4	4	4	2
010	Pondok Karya	9	8	4	2
011	Pondok Betung	4	3	3	3
Kec. Pondok Aren		63	42	38	21

Sumber : Kelurahan se-Kecamatan Pondok Aren

Source : *Village Office of Pondok Aren Distric*

Industri dan Perdagangan

Tabel 6.2.7 Realisasi Penerimaan Pajak Bumi dan Bangunan (PBB) Golongan 1 Pedesaan di Kecamatan Pondok Aren, 2015
Table Realization Income from Land and Building Tax Class 1 Rural in Pondok Aren District, 2015

No.	Kelurahan <i>Sp.Village</i>	Target <i>Target (000 Rp)</i>	Realisasi <i>Realization (000 Rp)</i>	Persentase <i>Percentage</i>
(1)	(2)	(3)	(4)	(5)
001	Perigi Baru	83 453	80 707	96,7
002	Pondok Kacang Barat	155 679	150 089	96,5
003	Pondok Kacang Timur	210 415	198 875	94,5
004	Parigi	133 015	109 332	82,10
005	Pondok Pucung	55 268	55 153	99,8
006	Pondok Jaya	60 739	55 160	90,8
007	Pondok Aren	137 569	131 858	95,8
008	Jurang Mangu Barat	176 974	173 881	98,3
009	Jurang Mangu Timur	153 588	150 633	98,0
010	Pondok Karya	81 276	80 340	98,8
011	Pondok Betung	147 045	145 799	99,5
Kec. Pondok Aren		1 395 026	1 331 832	95,5

Sumber : Kantor Kecamatan Pondok Aren

Source : Pondok Aren Distric Office

Tabel 6.2.8
Table Realisasi Penerimaan Pajak Bumi dan Bangunan (PBB) Golongan 2 dan 3 Perkotaan di Kecamatan Pondok Aren, 2015
Realization Income from Land and Building Tax Class 2 and 3 Urban in Pondok Aren District, 2015

No.	Kelurahan <i>Sp. Village</i>	Target <i>Target</i> (000 Rp)	Realisasi <i>Realization</i> (000 Rp)	Persentase <i>Percentage</i>
(1)	(2)	(3)	(4)	(5)
001	Perigi Baru	665 561	501 818	75,4
002	Pondok Kacang Barat	1 313 877	1 053 854	80,2
003	Pondok Kacang Timur	1 627 710	1 219 509	74,92
004	Parigi	2 331 007	896 511	38,5
005	Pondok Pucung	2 779 385	1 020 302	36,7
006	Pondok Jaya	758 169	394 485	52,0
007	Pondok Aren	1 462 537	1 103 030	75,4
008	Jurang Mangu Barat	1 849 061	1 292 185	69,8
009	Jurang Mangu Timur	2 241 571	1 314 804	58,7
010	Pondok Karya	2 247 750	1 156 879	51,5
011	Pondok Betung	1 616 516	883 632	54,7
Kec. Pondok Aren		18 893 150	10 837 015	57,4

Sumber : Kantor Kecamatan Pondok Aren

Source : *Pondok Aren District Office*

Industri dan Perdagangan

Tabel
6.2.9
Table
Realisasi Penerimaan Pajak Bumi dan Bangunan (PBB)
Golongan 4 dan 5 Perkotaan di Kecamatan Pondok Aren,
2015
*Realization Income from Land and Building Tax Class 4
and 5 Urban in Pondok Aren District, 2015*

No.	Kelurahan <i>Sp. Village</i>	Target <i>Target (000 Rp)</i>	Realisasi <i>Realization (000 Rp)</i>	Persentase <i>Percent Percentage</i>
(1)	(2)	(3)	(4)	(5)
001	Perigi Baru	1 496 611	131 339	8,8
002	Pondok Kacang Barat	1 382 064	192 160	12,5
003	Pondok Kacang Timur	652 021	288 778	44,3
004	Parigi	2 679 586	1 380 335	51,5
005	Pondok Pucung	4 309 659	1 691 021	39,24
006	Pondok Jaya	8 873 699	286 234	3,2
007	Pondok Aren	1 949 966	268 135	13,8
008	Jurang Mangu Barat	2 076 261	486 254	23,4
009	Jurang Mangu Timur	1 057 007	882 487	83,5
010	Pondok Karya	3 410 792	1 027 811	30,1
011	Pondok Betung	2 297 589	702 059	30,5
Kec. Pondok Aren		30 185 328	7 336 613	24,30

Sumber : Kantor Kecamatan Pondok Aren

Source : *Pondok Aren District Office*



BAB VII

PERHUBUNGAN DAN KOMUNIKASI

Transportation and Communication



Table 7.1 Jumlah Kelurahan menurut Sarana Lalulintas Utama, Jenis Jalan Utama Serta Kapasitas Jalan di Kecamatan Pondok Aren, 2016
Number of Villages by Main Traffic Means, Kind of Main Street and Capacity of Main Street in Pondok Aren District, 2016

No	Kelurahan <i>Sp. Village</i>	Air <i>Water</i>	Darat / <i>Land</i>			Dapat Dilalui Roda 4	
			Aspal <i>Asphalt</i>	Diperke <i>ras Harden</i>	Tana <i>h Land</i>	Ya <i>Yes</i>	Tidak <i>No</i>
(1)	(2)	(3)	(4)	(5)	(6)	(7)	(8)
001	Perigi Baru	-	V	-	-	V	-
002	Pondok Kacang Barat	-	V	-	-	V	-
003	Pondok Kacang Timur	-	V	-	-	V	-
004	Parigi	-	V	-	-	V	-
005	Pondok Pucung	-	V	-	-	V	-
006	Pondok Jaya	-	V	-	-	V	-
007	Pondok Aren	-	V	-	-	V	-
008	Jurang Mangu Barat	-	V	-	-	V	-
009	Jurang Mangu Timur	-	V	-	-	V	-
010	Pondok Karya	-	V	-	-	V	-
011	Pondok Betung	-	V	-	-	V	-

Sumber : Kelurahan se-Kecamatan Pondok Aren

Source : *Village Office of Pondok Aren Distric*

Kode 1 : berarti "Ya" dan Kode - : berarti "Tidak"

Code 1: means "Yes" and Code - : means "No"

Table 7.2 Jumlah Kelurahan menurut Jenis Angkutan Umum di Kecamatan Pondok Aren, 2016
Number of Villages by Kind of Public Transportation in Pondok Aren District, 2016

No	Kelurahan <i>Sp. Village</i>	Ojek Sepeda <i>Bicycle</i>	Ojek Moto <i>Motor Cycle</i>	Kendaraan <i>Vehicle</i>		Perahu Motor <i>Motor Ship</i>	Kaal Moto <i>Motor Boat</i>	Lainnya <i>Other</i>
				Roda 3 <i>Wheel s</i>	Roda 4 <i>Wheel s</i>			
(1)	(2)	(3)	(4)	(5)	(6)	(7)	(8)	(9)
001	Perigi Baru	V	-	-	V	-	-	-
002	Pondok Kacang Barat	V	-	-	V	-	-	-
003	Pondok Kacang Timur	V	-	-	V	-	-	-
004	Parigi	V	-	-	V	-	-	-
005	Pondok Pucung	V	-	-	V	-	-	-
006	Pondok Jaya	V	-	-	V	-	-	-
007	Pondok Aren	V	-	-	V	-	-	-
008	Jurang Mangu Barat	V	-	-	V	-	-	-
009	Jurang Mangu Timur	V	-	-	V	-	-	-
010	Pondok Karya	V	-	-	V	-	-	-
011	Pondok Betung	V	-	-	V	-	-	-

Sumber : Kelurahan se-Kecamatan Pondok Aren

Source : *Village Office of Pondok Aren Distric*

Kode 1 : berarti "Ya" dan Kode - : berarti "Tidak"

Code 1: means "Yes" and Code - : means "No"

Table 7.3 Banyaknya Fasilitas Komunikasi di Kecamatan Pondok Aren 2016
Table Banyaknya Fasilitas Komunikasi di Kecamatan Pondok Aren 2016
Number of Communication Facility in Pondok Aren District 2016

No	Kelurahan <i>Sp. Village</i>	Kantor Pos <i>Pos Office</i>	Telepon Umum <i>Public Phone</i>	Wartel <i>Phone Stall</i>	Warnet <i>Internet Stall</i>
(1)	(2)	(3)	(4)	(5)	(6)
001	Perigi Baru	-	-	-	1
002	Pondok Kacang Barat	-	-	-	2
003	Pondok Kacang Timur	-	-	-	3
004	Parigi	-	-	-	1
005	Pondok Pucung	-	-	-	2
006	Pondok Jaya	1	-	-	3
007	Pondok Aren	-	-	-	4
008	Jurang Mangu Barat	-	-	-	3
009	Jurang Mangu Timur	-	-	-	3
010	Pondok Karya	1	-	-	4
011	Pondok Betung	1	-	-	3
Kec. Pondok Aren		3	-	-	26

Sumber : Kelurahan se-Kecamatan Pondok Aren
Source : *Village Office of Pondok Aren District*

<https://tangselkota.bps.go.id>

DATA

MENCERDASKAN BANGSA

<https://tangerang.bps.go.id>



**BADAN PUSAT STATISTIK
KOTA TANGERANG SELATAN**
Jl. Raya Pahlawan Seribu-Puspitek Kademangan
Kec. Setu Kota Tangerang Selatan Banten

