



**BADAN PUSAT STATISTIK
PROVINSI PAPUA**

**ST2023
SENSUS PERTANIAN**



**Sensus
Penduduk
2020**



**SBH2022
SURVEI BIAYA HIDUP**

RILIS BERITA RESMI STATISTIK BPS PROVINSI PAPUA

15 September 2022





EKSPOR DAN IMPOR PROVINSI PAPUA Agustus 2022*

No. 54/09/94/Th. XIV, 15 September 2022



TCNU 2530363

TTNU 106765 0
22G1
MAX. GROSS 30.480 KGS
67.200 LBS
TARE 2.100 KGS
4.630 LBS
NET 28.380 KGS
62.570 LBS
CU. CAP. 33.2 CU.M.
1.172 CUFT

PONU 009531 5
22G1
MAX. GROSS 30.480 kg
67.200 lb
TARE 2.300 kg
5.070 lb
PAYLOAD 28.180 kg
62.130 lb
CUBE 33.0 cu.m
1.185 cu.ft

EKSPOR

MSKU 769 753 0
22G1
MAX. GROSS 30.480 KG
67.200 LB
TARE 2.170 KG
4.780 LB
PAYLOAD 28.310 KG
62.420 LB
CUBE 33.2 M³
1.170 FT³

MRKU 734 355 6
22G1
MAX. GROSS 30.480 KG
67.200 LB
TARE 2.170 KG
4.780 LB
PAYLOAD 28.310 KG
62.420 LB
CUBE 33.2 M³
1.170 FT³

SUDU 769689 0

TCNU
MAX. GROSS
TARE
NET
CU. CAP.

Nilai Ekspor Agustus 2022 Sebesar **US\$549,26 Juta** Naik **37,98%** Dibanding Juli 2022

M-to-M

37,98%

US\$398,06 Juta



Juli
2022

37,98%

US\$549,26 Juta



Agustus
2022



Nonmigas

2,49%

US\$535,94 Juta



Agustus
2021

2,49%

Y-on-Y

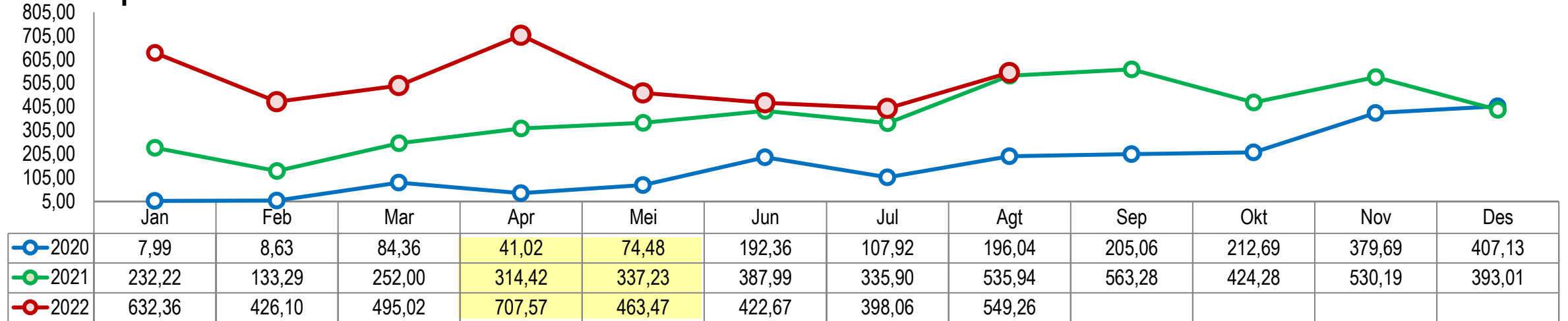
US\$549,26 Juta



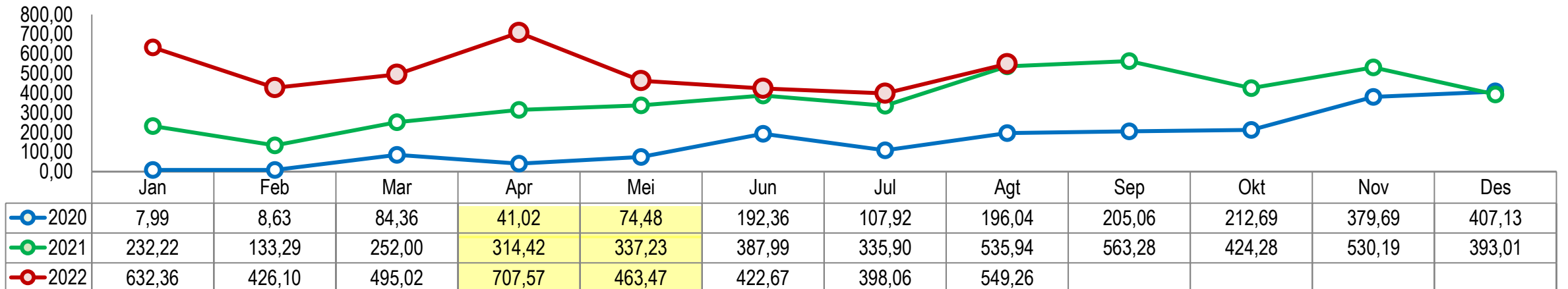
Agustus
2022

Perkembangan Ekspor (Juta US\$)

Total Ekspor



Ekspor Nonmigas



Nilai FOB (Juta US\$) Ekspor **GOLONGAN BARANG UTAMA**
HS 2 Digit dan Perubahannya ($\Delta\%$)

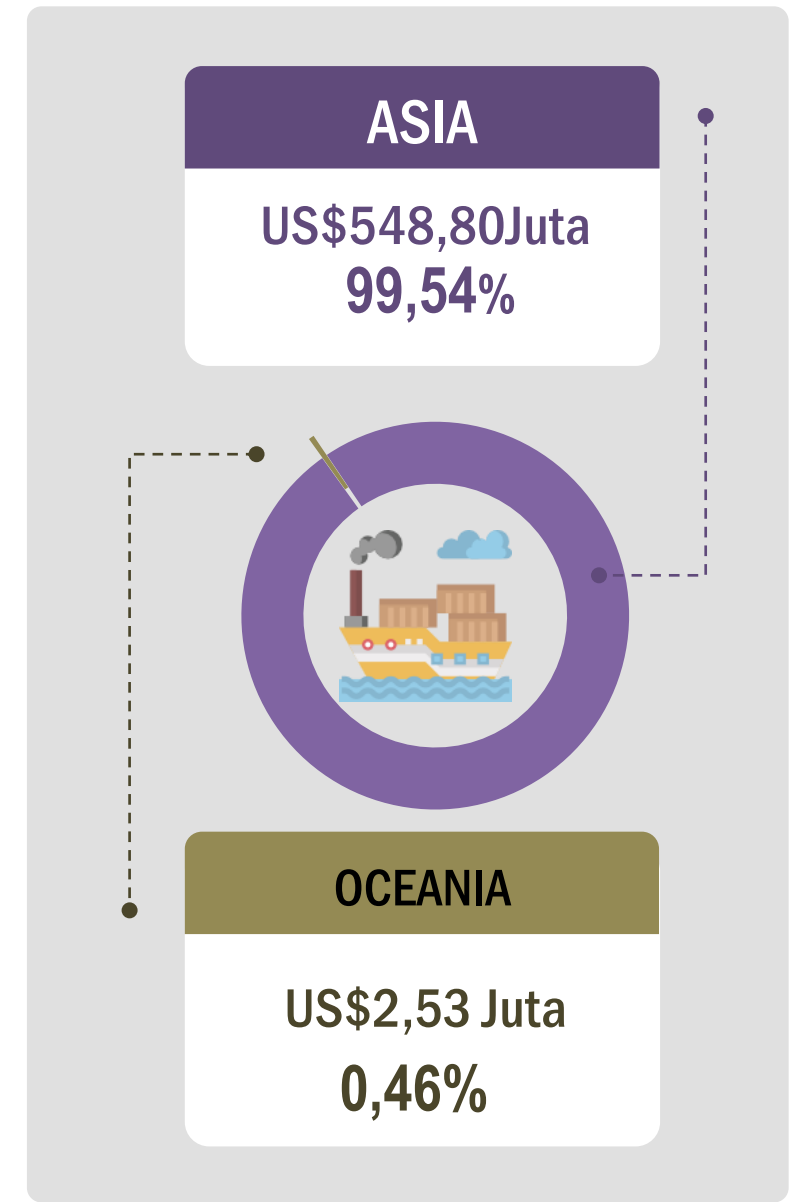
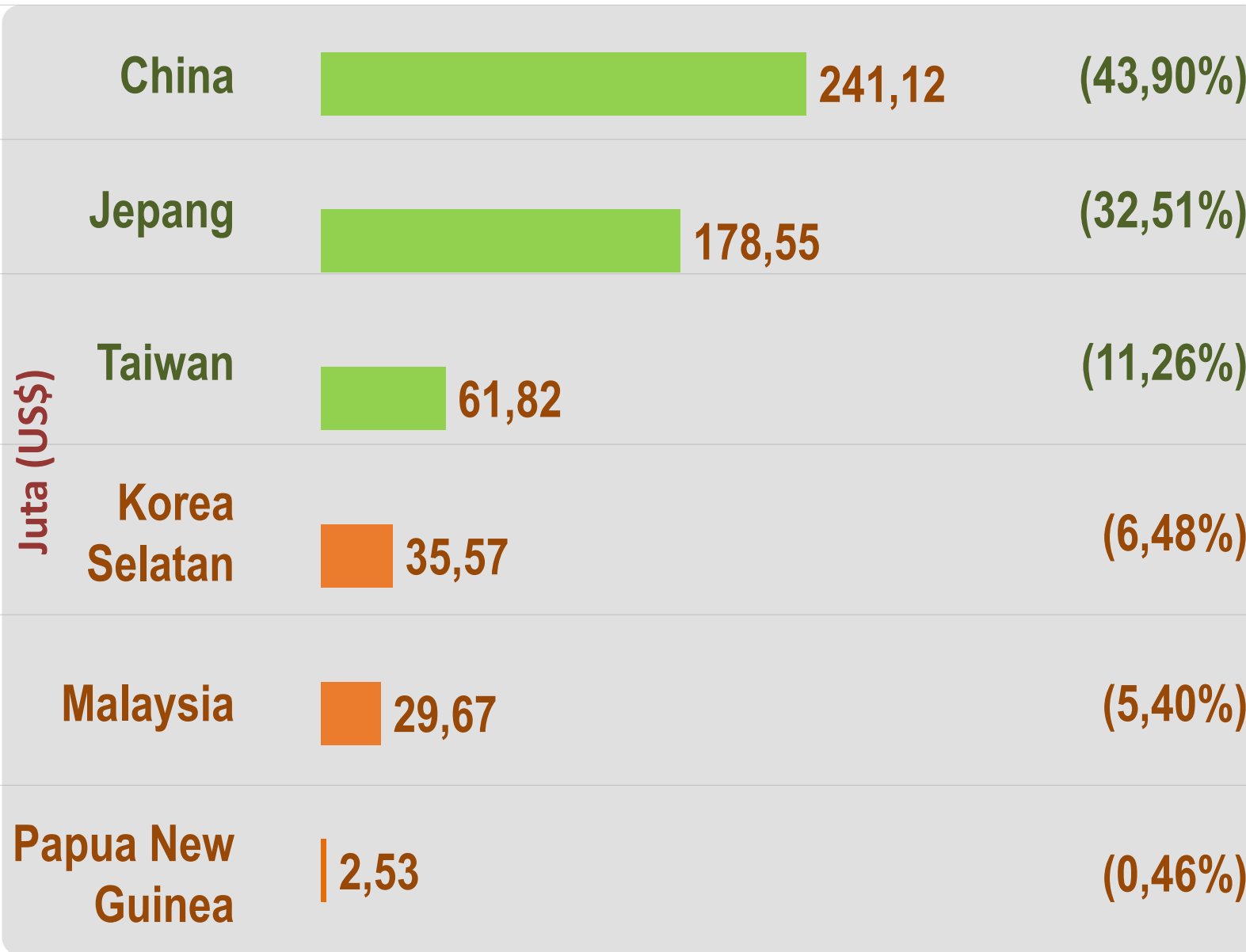
Golongan Barang (HS 2 Dijiit)	Nilai FOB (juta US\$)				Perubahan Jan- Agt 2022* thd Jan-Agt 2021	Peran thd total ekspor Jan-Agt 2022* (%)
	Jul 2022	Agt 2022*	Jan-Agt 2021	Jan-Agt 2022*		
(1)	(2)	(3)	(4)	(5)	(6)	(7)
Non Migas	398,06	549,26	2.529,00	4.094,53	1.565,53	100,00
Bijih Logam, Terak & Abu (HS26)	395,67	541,29	2.450,71	4.032,60	1.581,90	98,49
Kayu & Barang dari Kayu (HS44)	2,19	5,42	61,46	58,55	-2,90	1,43
Ikan, Krustasea & Moluska (HS03)	0,00	0,02	0,00	0,03	0,03	0,00
Non Migas Lainnya	0,20	2,53	16,84	3,34	-13,50	0,08
Migas	0,00	0,00	0,00	0,00	0,00	0,00
Total Ekspor	398,06	549,26	2.529,00	4.094,53	160,79	100,00

Keterangan:

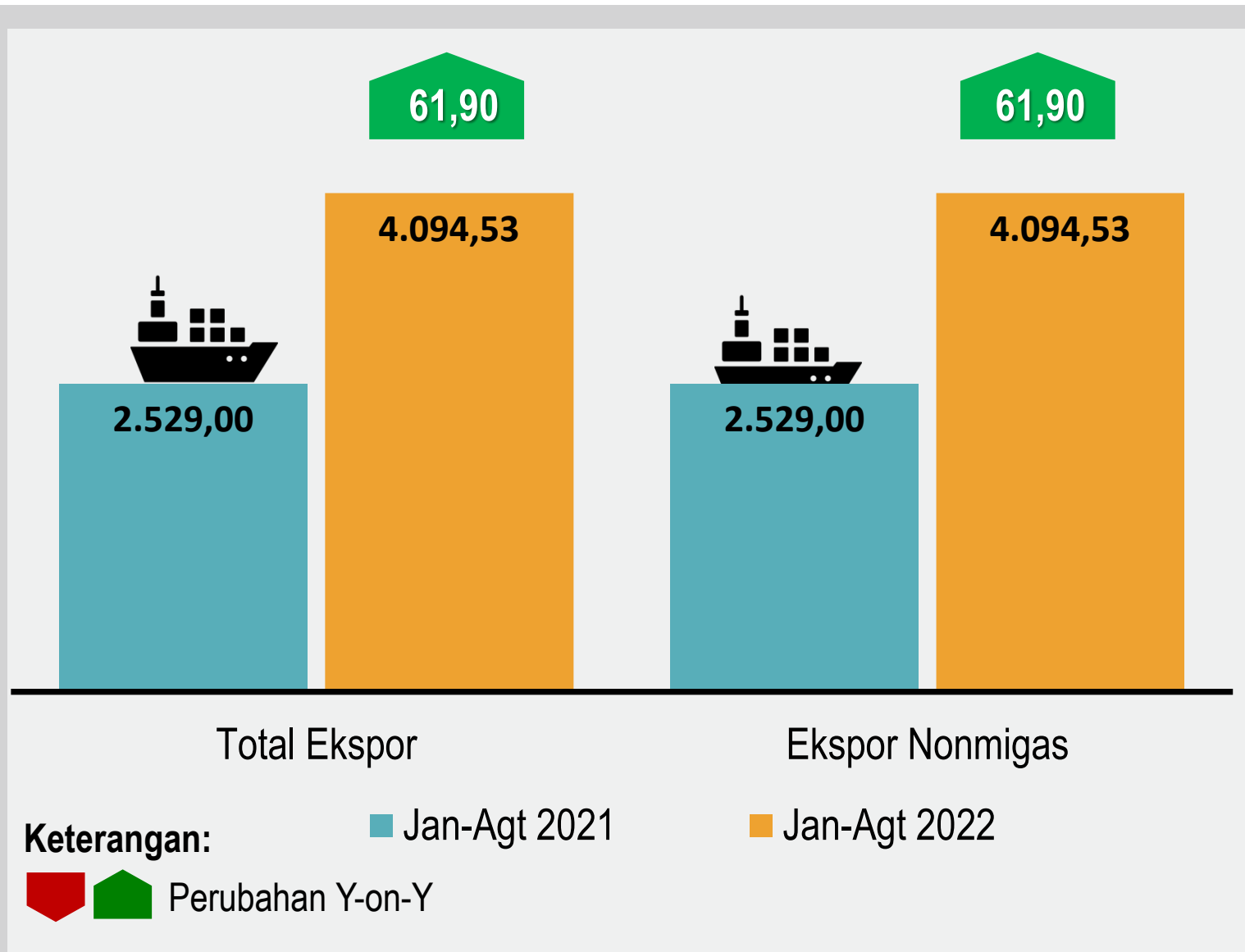
* Angka Sementara

Pangsa Ekspor Papua

Agustus 2022 (Juta US\$)



Nilai Total Ekspor dan Nonmigas Jan-Agt 2021 & 2022 (Juta US\$)



Share Ekspor Nonmigas Terbesar Jan-Agt 2022

- 1 Bijih Logam, Terak & Abu
US\$4.032,60 Juta
(98,49%)
- 2 Kayu & Barang dari Kayu
US\$58,55 Juta
(1,43%)

Nilai Ekspor Komoditas Asal Papua melalui Pelabuhan di Luar Papua Agustus 2022 (Juta US\$)

Golongan	Nilai FOB (juta US\$)						% Peran thd total ekspor Jan-Agt 2022*
	Jul 2022	Agt 2022*	Jan-Agt 2021	Jan-Agt 2022*	Perubahan Agt'22* thd Jul'22 (%)	Perubahan Jan-Agt'22* thd Jan-Agt'21 (%)	
(1)	(2)	(3)	(4)	(5)	(6)	(7)	(8)
1. Kayu dan Barang dari Kayu (HS44)	5,58	4,51	45,87	37,43	-22,09	-18,40	95,83
2. Minyak atsiri, wewangian, dan kosmetik (HS33)	0,36	0,00	0,35	1,04	Undefined	193,49	2,66
3. Karet dan barang dari karet (HS40)	0,00	0,00	0,00	0,00	Undefined	Undefined	0,00
4. Bahan anyaman nabati (HS14)	0,00	0,00	0,05	0,00	Undefined	-100,00	0,00
5. Ikan, krustasea, dan moluska (HS03)	0,00	0,07	0,28	0,32	128,52	13,23	0,81
Lainnya	0,01	0,24	0,08	0,28	87.245,40	226,73	0,71
Total Ekspor	5,95	4,83	46,64	39,06	-17,05	-16,25	100,00

Keterangan: * Angka Sementara



TCNU 2530363

TTNU 106765 0
22G1
MAX. GROSS 30.480 KGS
67.200 LBS
TARE 2.100 KGS
4.630 LBS
NET 28.380 KGS
62.570 LBS
CU. CAP. 33.2 CU.M.
1.172 CUFT

PONU 009531 5
22G1
MAX. GROSS 30.480 kg
67.200 lb
TARE 2.300 kg
5.070 lb
PAYLOAD 28.180 kg
62.130 lb
CUBIC 33.0 cu.m
1.185 cu.ft

IMPOR

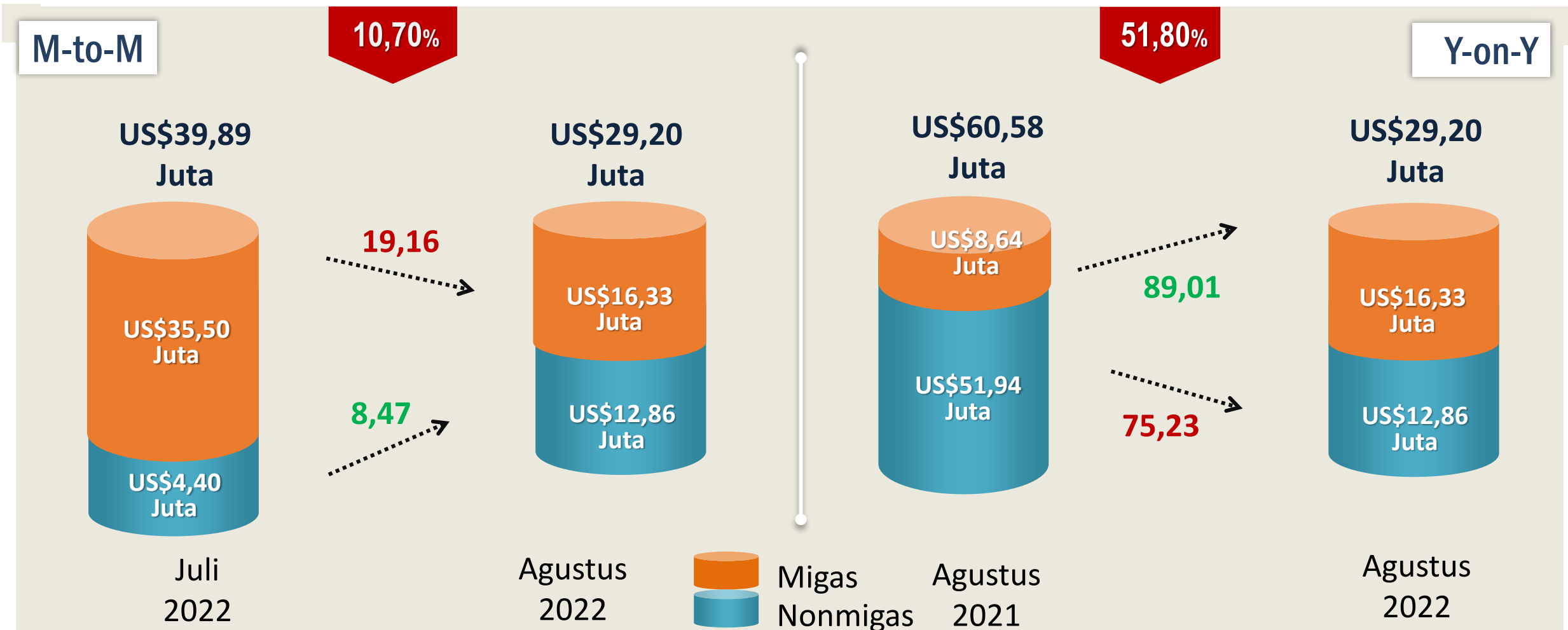
MSKU 769 753 0
22G1
MAX. GROSS 30.480 KG
67.200 LB
TARE 2.170 KG
4.780 LB
PAYLOAD 28.310 KG
62.420 LB
CUBE 33.2 M³
1.170 FT³

MRKU 734 355 6
22G1
MAX. GROSS 30.480 KG
67.200 LB
TARE 2.170 KG
4.780 LB
PAYLOAD 28.310 KG
62.420 LB
CUBE 33.2 M³
1.170 FT³

SUDU 769689 0

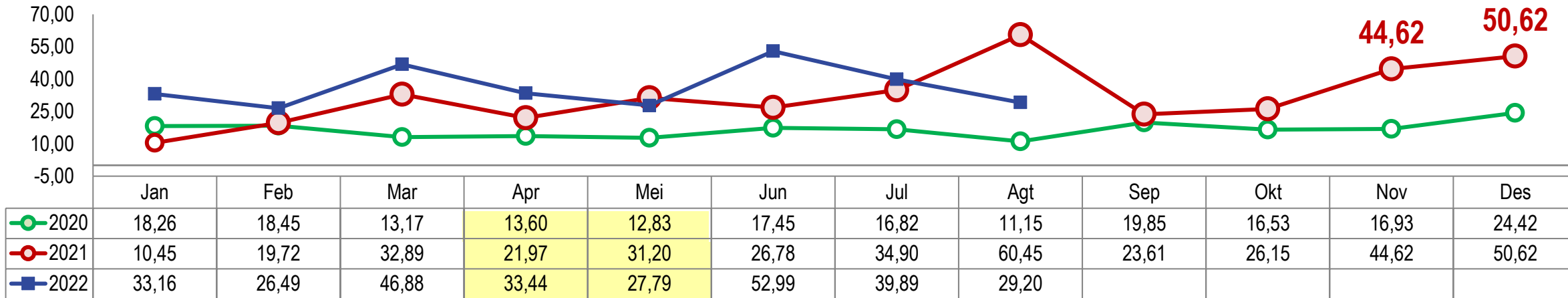
TCNU
MAX. GROSS
TARE
NET
CU. CAP.

Nilai Impor Agustus 2022 **Senilai US\$29,20Juta** Turun **10,70%** Dibanding Juli 2022

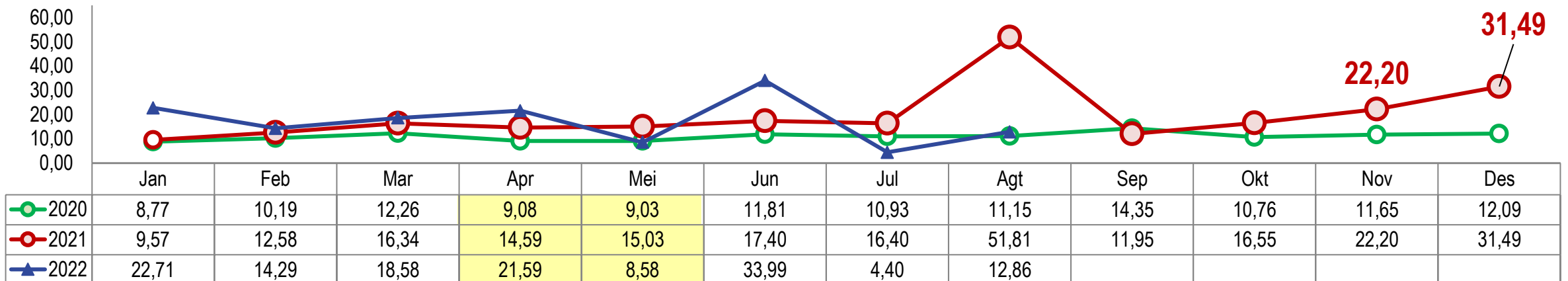


Perkembangan Impor (JutaUS\$)

Total Impor



Impor Nonmigas



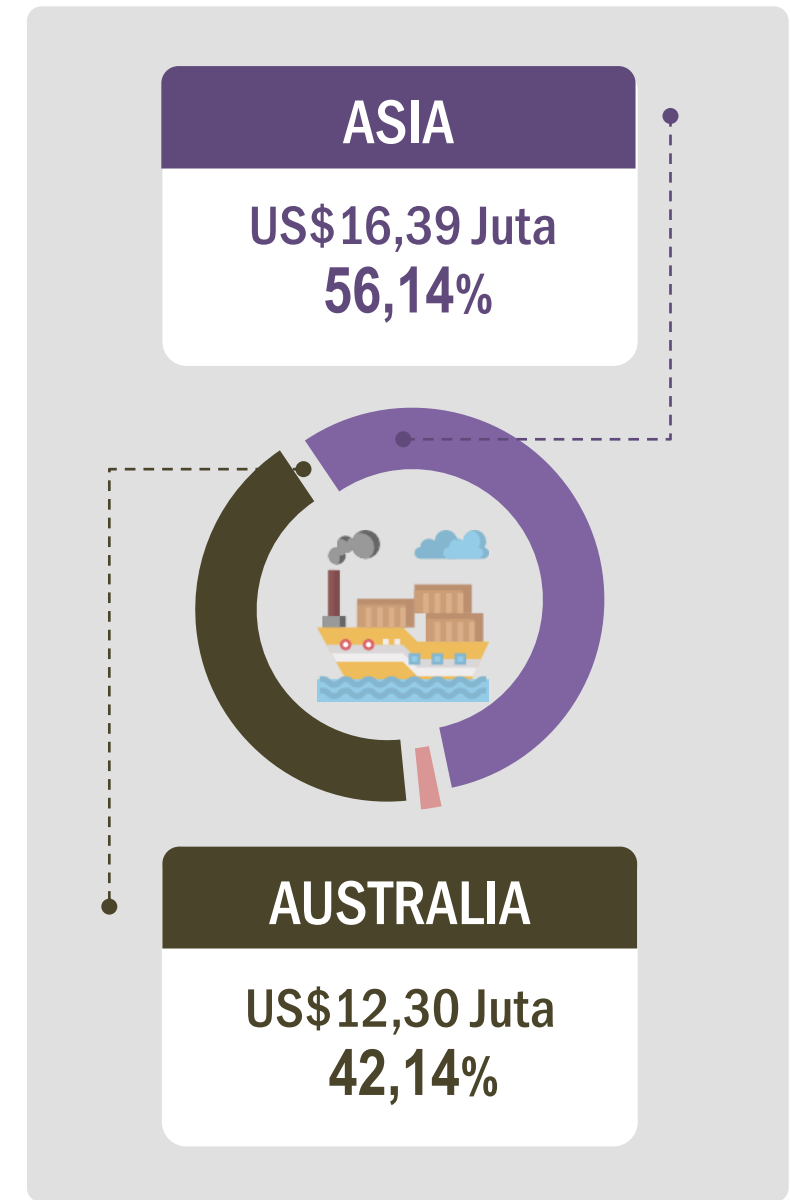
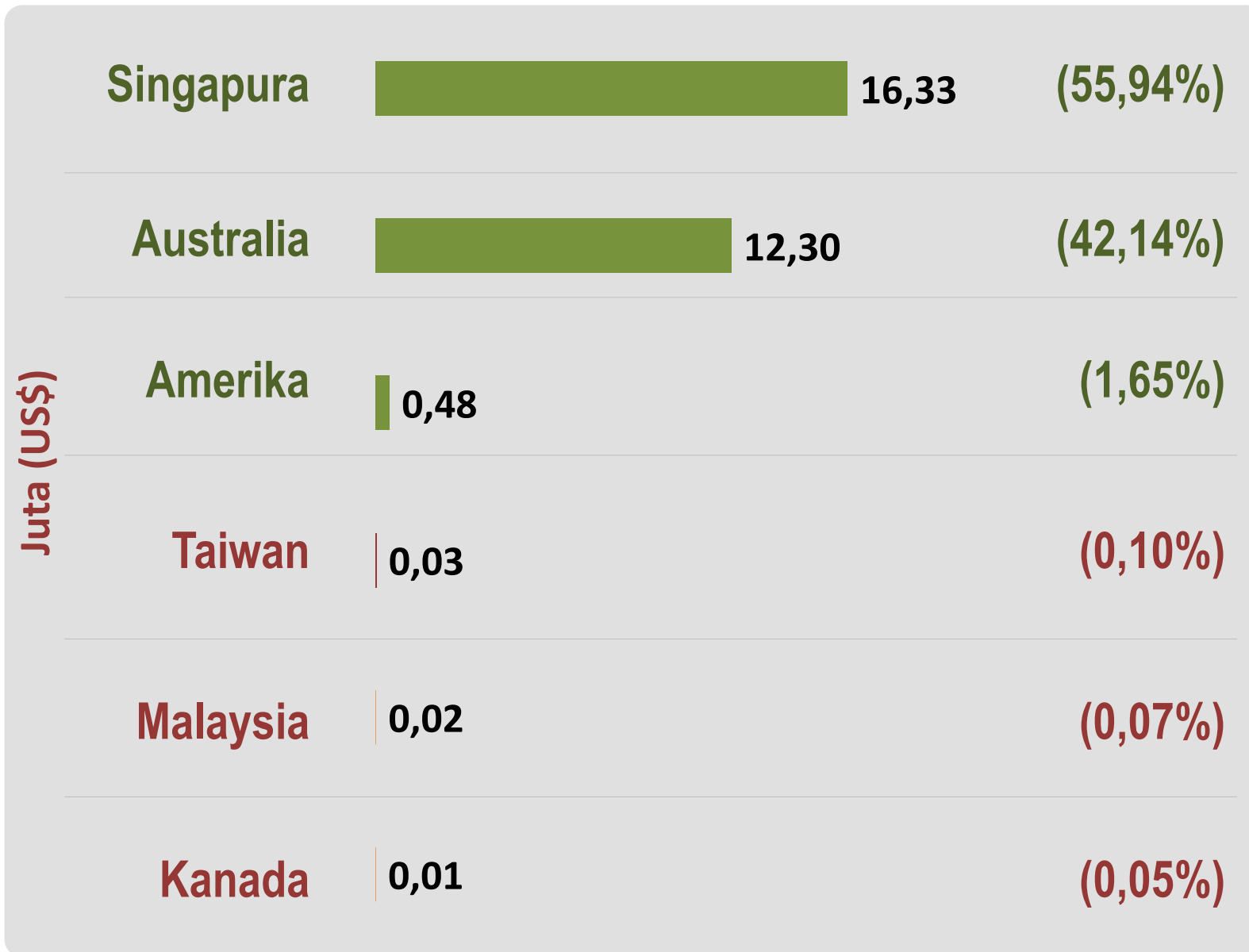
Nilai CIF (Juta US\$) Impor Nonmigas **GOLONGAN BARANG UTAMA** HS 2 Digit dan Perubahannya (Δ)

Golongan Barang (HS 2 Digit)	Nilai CIF (Juta US\$)				Peran thd Total Impor Jan-Agustus 2022*
	Jul 2022	Agt 2022*	Jan-Agt 2021	Jan- Agustus 2022*	
(1)	(2)	(3)	(4)	(5)	(6)
Migas	35,50	16,33	84,65	152,85	52,73
10 Golongan Nonmigas Utama	1,52	10,98	131,93	109,85	37,90
Mesin dan peralatan mekanis serta bagiannya (HS84)	0,67	3,66	19,89	34,36	11,85
Plastik dan barang dari plastik (HS39)	0,11	0,09	1,75	3,66	1,26
Barang dari besi dan baja (HS73)	0,02	4,40	32,33	44,19	15,25
Kendaraan dan bagiannya (HS87)	0,00	0,72	9,25	3,65	1,26
Mesin dan perlengkapan elektrik serta bagiannya (HS85)	0,65	1,79	54,42	17,63	6,08
Berbagai produk kimia (HS38)	0,00	0,00	0,07	0,12	0,04
Karet dan barang dari karet (HS40)	0,04	0,07	8,15	3,65	1,26
Perkakas dan peralatan dari logam tidak mulia (HS82)	0,01	0,05	0,63	0,50	0,17
Instrumen optik, fotografi, sinematografi dan medis (HS90)	0,03	0,19	5,42	2,07	0,71
Bahan kimia anorganik (HS28)	0,00	0,00	0,02	0,01	0,00
Total Migas dan 10 Nonmigas Utama	37,02	27,31	216,58	262,70	90,63
Nonmigas Lainnya	2,88	1,88	21,91	27,14	9,37
Total Impor	39,89	29,20	238,50	289,84	100,00

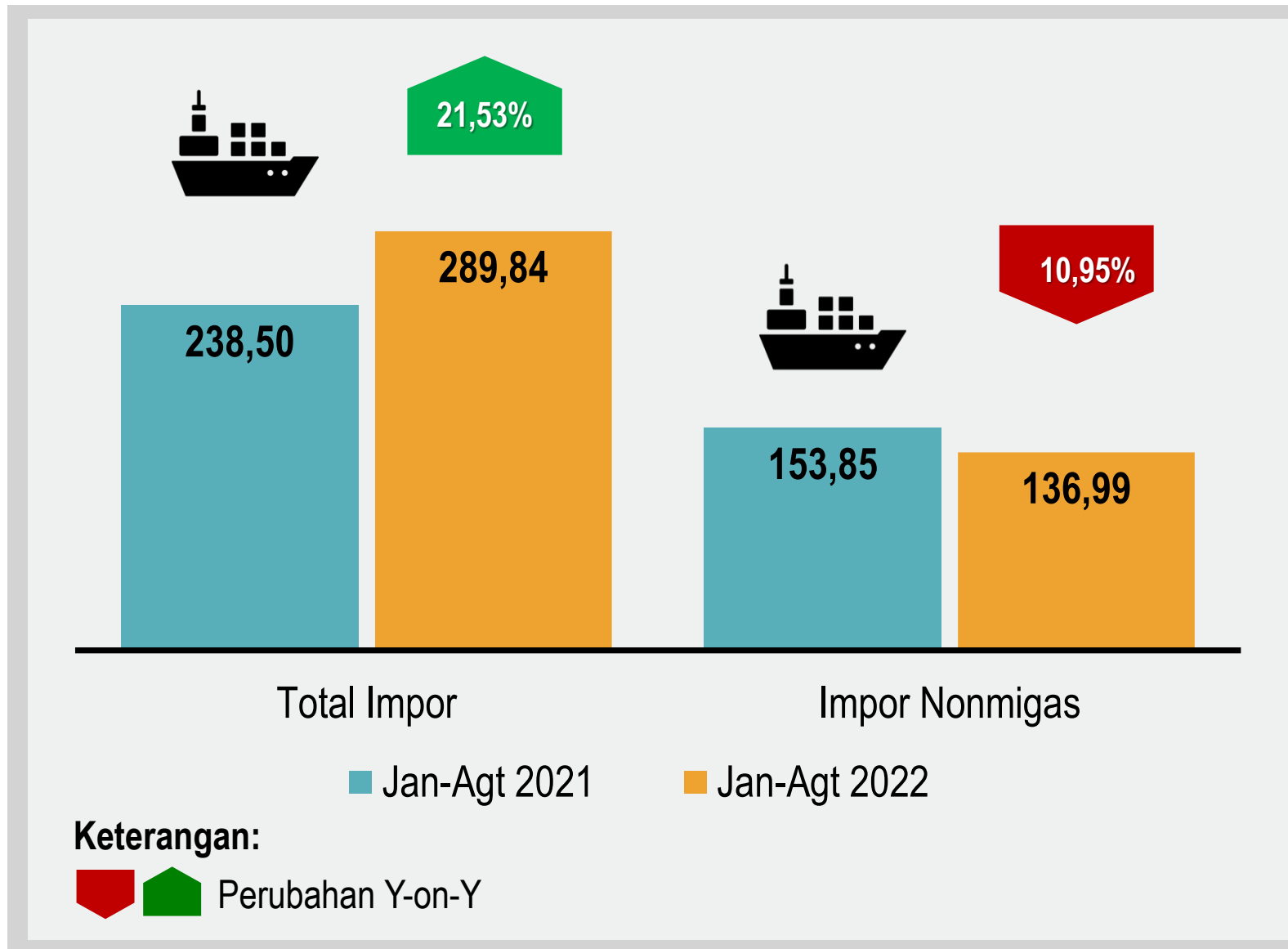
Keterangan: * Angka Sementara

Pangsa Impor Papua

Agustus 2022 (Juta US\$)



Nilai Total Impor dan Nonmigas Januari-Agustus 2021 & 2022 (Juta US\$)



Share Impor Nonmigas Terbesar Januari-Agustus 2022

- 1 Barang dari Besi dan Baja (HS73)
US\$44,19 Juta (15,25%)
- 2 Mesin dan peralatan mekanis serta bagiannya (HS84)
US\$34,36 Juta (11,85%)



NERACA PERDAGANGAN BARANG

TCNU 2530363

TTNU 106765 0
22G1
MAX. GROSS 30.480 KGS
67.200 LBS
TARE 2.100 KGS
4.630 LBS
NET 28.380 KGS
62.570 LBS
CU. CAP. 33.2 CU.M.
1.172 CUFT



PONU 009531 5
22G1
MAX. GROSS 30.480 kg
67.200 lb
TARE 2.300 kg
5.070 lb
PAYLOAD 28.180 kg
62.130 lb
CUBE 33.0 cu.m
1.165 cu.ft

MSKU 769 753 0
22G1
MAX. GROSS 30.480 KG
67.200 LB
TARE 2.170 KG
4.780 LB
PAYLOAD 28.310 KG
62.420 LB
CUBE 33.2 M³
1.170 FT³

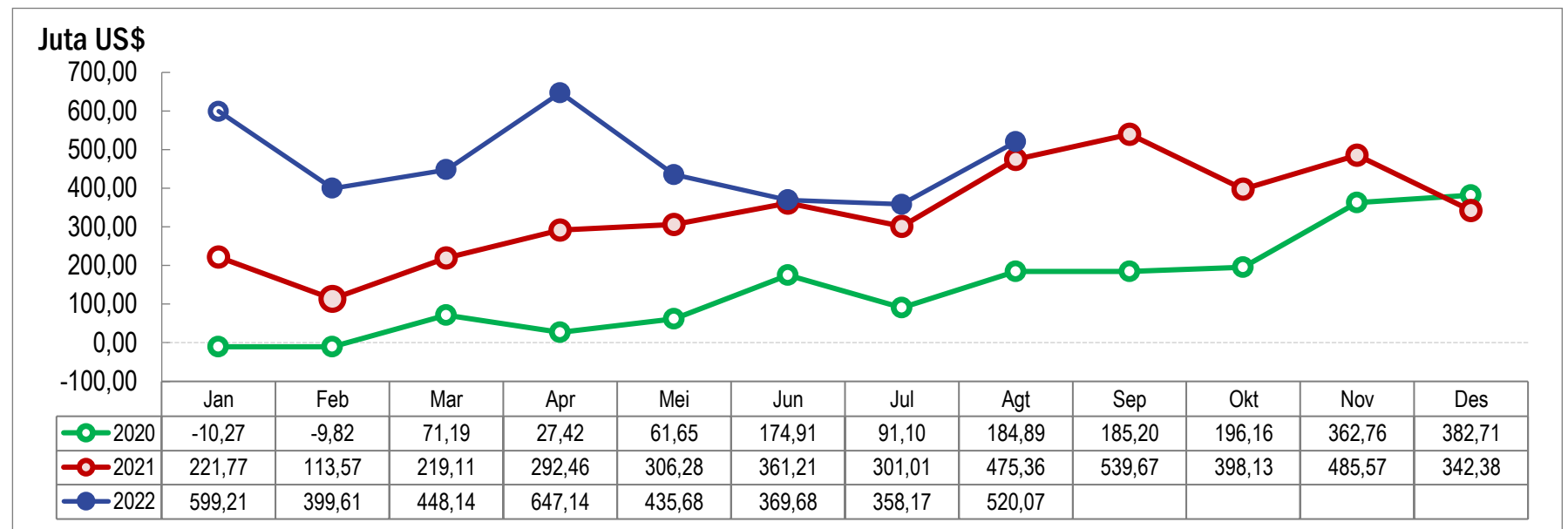
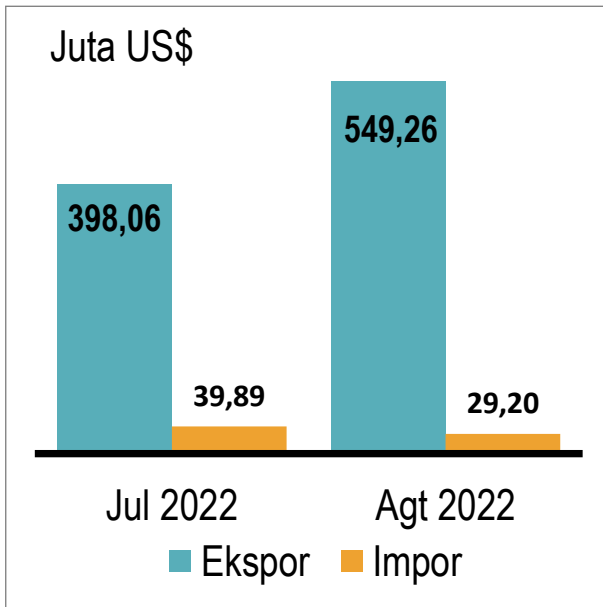
MRKU 734 355 6
22G1
MAX. GROSS 30.480 KG
67.200 LB
TARE 2.170 KG
4.780 LB
PAYLOAD 28.310 KG
62.420 LB
CUBE 33.2 M³
1.170 FT³

SUDU 769689 0

TCNU
MAX. GROSS
TARE
NET
CU. CAP.

NERACA PERDAGANGAN BARANG Agustus 2022

Agustus 2022 SURPLUS US\$520,07 Juta

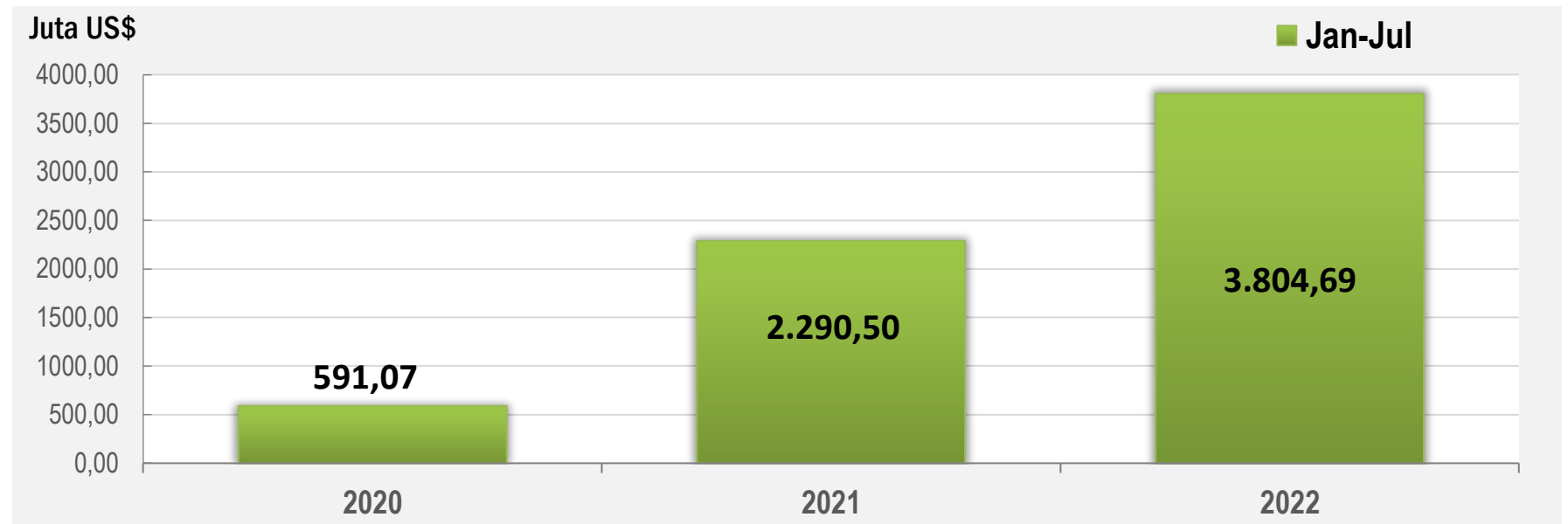
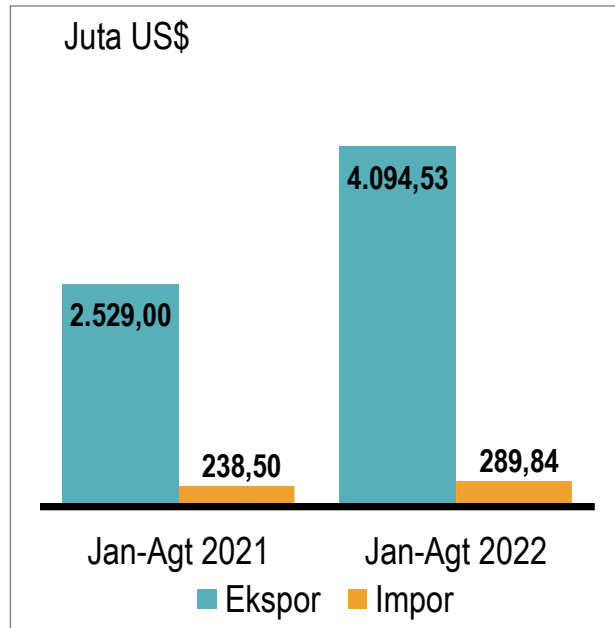


Ringkasan Nilai Ekspor-Impor Papua, Agustus 2021 & 2022* (Juta US\$)

Uraian	Agustus 2021			Agustus 2022		
	Ekspor	Impor	Selisih	Ekspor	Impor	Selisih
Migas	0,00	8,64	-8,64	0,00	16,33	-16,33
Non Migas	535,94	51,94	484,00	549,26	12,86	536,40
Total	535,94	60,58	475,36	549,26	29,20	520,07

NERACA PERDAGANGAN BARANG Januari-Agustus 2022

Januari-Agustus 2022 SURPLUS US\$3.804,69 Juta



Ringkasan Nilai Ekspor-Impor Papua, Januari-Agustus 2021 & 2022* (Juta US\$)

Uraian	Januari-Agustus 2021			Januari-Agustus 2022		
	Ekspor	Impor	Selisih	Ekspor	Impor	Selisih
(1)	(2)	(3)	(4)	(5)	(6)	(7)
Migas	0,00	84,65	-84,65	0,00	152,85	-152,84
Nonmigas	2.529,00	153,85	2.375,15	4.094,53	136,99	3.957,53
Total	2.529,00	238,50	2.290,50	4.094,53	289,84	3.804,69



BADAN PUSAT STATISTIK

Terima Kasih

