



Katalog BPS: 7104016



Statistik Harga Konsumen Perdesaan


Kelompok Makanan

*Rural Consumer Price Statistics
of Food Groups*

2014



BADAN PUSAT STATISTIK
Statistics Indonesia



Statistik Harga Konsumen Perdesaan

Kelompok Makanan

*Rural Consumer Price Statistics
of Food Groups*

2014

**STATISTIK HARGA KONSUMEN PERDESAAN
KELOMPOK MAKANAN 2014**
*RURAL CONSUMER PRICE STATISTICS OF
FOOD GROUPS 2014*

ISSN: 2338-0225

No. Publikasi / Publication Number : 06240.1504

Kalalog BPS / BPS Catalog : 7104016

Ukuran Buku / Book Size : 21 cm x 29,7 cm

Jumlah Halaman / Number of pages : xiv + 298 halaman

Naskah / Manuscript:

Subdirektorat Statistik Harga Perdesaan

Sub Directorate of Rural Price Statistics

Gambar Kulit / Cover Design:

Subdirektorat Publikasi dan Kompilasi Statistik

Sub Directorate of Publication and Statistics Compilation

Diterbitkan oleh / Published By:

Badan Pusat Statistik

BPS – Statistics Indonesia

Boleh dikutip dengan menyebut sumbernya

Maybe cited with reference to the source

KATA PENGANTAR

Publikasi Statistik Harga Konsumen Perdesaan Kelompok Makanan ini merupakan seri publikasi tahunan yang diterbitkan oleh Badan Pusat Statistik (BPS). Publikasi ini menyajikan data harga konsumen/eceran barang keperluan konsumsi rumah tangga kelompok makanan di perdesaan selama tahun 2014. Data tersebut dikumpulkan setiap bulan melalui Survei Harga Konsumen Perdesaan di 33 provinsi di Indonesia. Untuk Provinsi Kalimantan Timur, data harga konsumen masih mencakup Provinsi Kalimantan Utara.

Kepada semua pihak yang telah memberikan kontribusi, disampaikan penghargaan dan terima kasih. Semoga statistik yang disajikan dalam publikasi ini memberi manfaat untuk memenuhi kebutuhan para pengguna data dan dapat dijadikan acuan dalam pengambilan kebijakan. Kritik dan saran dari semua pihak sangat diharapkan untuk perbaikan yang akan datang.

Jakarta, April 2015

KEPALA BADAN PUSAT STATISTIK
REPUBLIK INDONESIA



Dr. Suryamin, M.Sc

PREFACE

Publication of Rural Consumer Price Statistics of Food Groups is an annual publication series issued by BPS-Statistics Indonesia. The publication presents consumer/retail prices of goods in the food groups that consumed by households in rural areas during the year 2014. The data were collected through monthly Rural Consumer Price Survey in 33 provinces in Indonesia. For the Province of Kalimantan Timur, consumer price data still includes the Province of Kalimantan Utara.

To all parties who have contributed, I would like to express my high appreciation and gratitude. Hopefully, the statistics presented in this publication provide benefits to meet the needs of data users and can be used as a reference in policy making. Criticisms and suggestion to improve the contents of this publication are always welcome.

Jakarta, April 2015

BPS-STATISTICS INDONESIA



Dr. Suryamin, M.Sc.
Chief Statistician

DAFTAR ISI / LIST OF CONTENTS

	Halaman <i>Page</i>
Kata Pengantar / <i>Preface</i>	iii
Daftar Isi / <i>List of Contents</i>	v
Daftar Grafik / <i>List of Graphs</i>	vi
Daftar Tabel / <i>List of Tables</i>	vii
1. Pendahuluan / <i>Introduction</i>	1
1.1. Latar Belakang / <i>Background</i>	1
1.2. Cakupan Data / <i>Data Coverage</i>	2
2. Konsep dan Definisi / <i>Concepts and Definitions</i>	3
2.1. Pasar / <i>Market</i>	3
2.2. Harga Konsumen/Eceran / <i>Consumer/Retail Price</i>	3
2.3. Satuan / <i>Unit</i>	4
2.4. Konsumsi Rumah Tangga / <i>Household Consumption</i>	5
3. Metodologi / <i>Methodology</i>	6
3.1. Metode Pengumpulan Data / <i>Data Collection Method</i>	6
3.2. Metode Penghitungan Rata-rata Harga / <i>Calculation Method of Average Price</i>	7
4. Ulasan Singkat / <i>Review</i>	9
Tabel-tabel / <i>Tables</i>	15 – 298

DAFTAR GRAFIK / LIST OF GRAPHS

	Halaman <i>Page</i>
1. Rata-Rata Harga Beras (Rp/Kg), 2014 <i>Average Price of Rice (Rp/Kg), 2014</i>	10
2. Rata-Rata Harga Bawang Merah dan Bawang Putih (Rp/Kg), 2014 <i>Average Price of Red Onion and Garlic (Rp/Kg), 2014</i>	11
3. Rata-Rata Harga Gula Pasir (Rp/Kg), 2014 <i>Average Price of Sugar (Rp/Kg), 2014</i>	12

<http://www.bps.go.id>

DAFTAR TABEL / LIST OF TABLES

	Halaman Page
1. Bahan Makanan / Foodstuff	
1.1 Harga Konsumen Perdesaan Beras menurut Provinsi (Rp/Kg), 2014 <i>Rural Consumer Price of Rice by Province (Rp/Kg), 2014</i>	15
1.2 Harga Konsumen Perdesaan Tepung Beras menurut Provinsi (Rp/500 Gr), 2014 <i>Rural Consumer Price of Rice Flour by Province (Rp/500 Grs), 2014</i>	17
1.3 Harga Konsumen Perdesaan Tepung Terigu menurut Provinsi (Rp/Kg), 2014 <i>Rural Consumer Price of Wheat Flour by Province (Rp/Kg), 2014</i>	19
1.4 Harga Konsumen Perdesaan Jagung Pipilan/Pocelan menurut Provinsi (Rp/Kg), 2014 <i>Rural Consumer Price of Husked Corn with Kernels Stripped Off by Province (Rp/Kg), 2014</i>	21
1.5 Harga Konsumen Perdesaan Mie Basah menurut Provinsi (Rp/Kg), 2014 <i>Rural Consumer Price of Wet Noodle by Province (Rp/Kg), 2014</i>	23
1.6 Harga Konsumen Perdesaan Mie Instan menurut Provinsi (Rp/Bungkus), 2014 <i>Rural Consumer Price of Instant Noodle by Province (Rp/Pack), 2014</i>	25
1.7 Harga Konsumen Perdesaan Mie Telur Kering menurut Provinsi (Rp/Bungkus), 2014 <i>Rural Consumer Price of Dried Egg Noodle by Province (Rp/Pack), 2014</i> ...	27
1.8 Harga Konsumen Perdesaan Bihun menurut Provinsi (Rp/Kg), 2014 <i>Rural Consumer Price of Rice Vermicelli by Province (Rp/Kg), 2014</i>	29
1.9 Harga Konsumen Perdesaan Ketela Pohon menurut Provinsi (Rp/Kg), 2014 <i>Rural Consumer Price of Cassava by Province (Rp/Kg), 2014</i>	31
1.10 Harga Konsumen Perdesaan Ketela Rambat menurut Provinsi (Rp/Kg), 2014 <i>Rural Consumer Price of Sweet Potatoes by Province (Rp/Kg), 2014</i>	33
1.11 Harga Konsumen Perdesaan Daging Sapi menurut Provinsi (Rp/Kg), 2014 <i>Rural Consumer Price of Beef by Province (Rp/Kg), 2014</i>	35
1.12 Harga Konsumen Perdesaan Daging Kambing menurut Provinsi (Rp/Kg), 2014 <i>Rural Consumer Price of Mutton by Province (Rp/Kg), 2014</i>	37
1.13 Harga Konsumen Perdesaan Daging Babi menurut Provinsi (Rp/Kg), 2014 <i>Rural Consumer Price of Pork by Province (Rp/Kg), 2014</i>	39
1.14 Harga Konsumen Perdesaan Daging Ayam Ras menurut Provinsi (Rp/Kg), 2014 <i>Rural Consumer Price of Chicken Meat by Province (Rp/Kg), 2014</i>	41
1.15 Harga Konsumen Perdesaan Hati Ayam menurut Provinsi (Rp/Kg), 2014 <i>Rural Consumer Price of Chicken Liver by Province (Rp/Kg), 2014</i>	43

1.16	Harga Konsumen Perdesaan Ikan Cakalang menurut Provinsi (Rp/Kg), 2014 <i>Rural Consumer Price of Skipjack Tuna by Province (Rp/Kg), 2014</i>	45
1.17	Harga Konsumen Perdesaan Cumi-cumi menurut Provinsi (Rp/Kg), 2014 <i>Rural Consumer Price of Squid by Province (Rp/Kg), 2014</i>	47
1.18	Harga Konsumen Perdesaan Ikan Ekor Kuning menurut Provinsi (Rp/Kg), 2014 <i>Rural Consumer Price of Yellow Tail Fish by Province (Rp/Kg), 2014</i>	49
1.19	Harga Konsumen Perdesaan Ikan Kembung menurut Provinsi (Rp/Kg), 2014 <i>Rural Consumer Price of Mackerel by Province (Rp/Kg), 2014</i>	51
1.20	Harga Konsumen Perdesaan Ikan Selar menurut Provinsi (Rp/Kg), 2014 <i>Rural Consumer Price of Selar Fish by Province (Rp/Kg), 2014</i>	53
1.21	Harga Konsumen Perdesaan Ikan Tenggiri menurut Provinsi (Rp/Kg), 2014 <i>Rural Consumer Price of Tenggiri Fish by Province (Rp/Kg), 2014</i>	55
1.22	Harga Konsumen Perdesaan Ikan Teri menurut Provinsi (Rp/Kg), 2014 <i>Rural Consumer Price of Anchovy by Province (Rp/Kg), 2014</i>	57
1.23	Harga Konsumen Perdesaan Ikan Tongkol menurut Provinsi (Rp/Kg), 2014 <i>Rural Consumer Price of Tuna by Province (Rp/Kg), 2014</i>	59
1.24	Harga Konsumen Perdesaan Udang Laut menurut Provinsi (Rp/Kg), 2014 <i>Rural Consumer Price of Sea Shrimp by Province (Rp/Kg), 2014</i>	61
1.25	Harga Konsumen Perdesaan Ikan Tembang menurut Provinsi (Rp/Kg), 2014 <i>Rural Consumer Price of Sardinella by Province (Rp/Kg), 2014</i>	63
1.26	Harga Konsumen Perdesaan Ikan Layang menurut Provinsi (Rp/Kg), 2014 <i>Rural Consumer Price of Layang Fish by Province (Rp/Kg), 2014</i>	65
1.27	Harga Konsumen Perdesaan Ikan Kakap menurut Provinsi (Rp/Kg), 2014 <i>Rural Consumer Price of Snapper by Province (Rp/Kg), 2014</i>	67
1.28	Harga Konsumen Perdesaan Kerang menurut Provinsi (Rp/Kg), 2014 <i>Rural Consumer Price of Clam by Province (Rp/Kg), 2014</i>	69
1.29	Harga Konsumen Perdesaan Ikan Ketamba menurut Provinsi (Rp/Kg), 2014 <i>Rural Consumer Price of Ketamba Fish by Province (Rp/Kg), 2014</i>	71
1.30	Harga Konsumen Perdesaan Ikan Baronang menurut Provinsi (Rp/Kg), 2014 <i>Rural Consumer Price of Rabbitfish by Province (Rp/Kg), 2014</i>	73
1.31	Harga Konsumen Perdesaan Ikan Gabus menurut Provinsi (Rp/Kg), 2014 <i>Rural Consumer Price of Snakehead Fish by Province (Rp/Kg), 2014</i>	75
1.32	Harga Konsumen Perdesaan Ikan Mujair menurut Provinsi (Rp/Kg), 2014 <i>Rural Consumer Price of Tilapia Fish by Province (Rp/Kg), 2014</i>	77
1.33	Harga Konsumen Perdesaan Ikan Mas menurut Provinsi (Rp/Kg), 2014 <i>Rural Consumer Price of Carp by Province (Rp/Kg), 2014</i>	79
1.34	Harga Konsumen Perdesaan Ikan Lele menurut Provinsi (Rp/Kg), 2014 <i>Rural Consumer Price of Walking Catfish by Province (Rp/Kg), 2014</i>	81
1.35	Harga Konsumen Perdesaan Ikan Nila menurut Provinsi (Rp/Kg), 2014 <i>Rural Consumer Price of Nile Tilapia by Province (Rp/Kg), 2014</i>	83
1.36	Harga Konsumen Perdesaan Ikan Bandeng menurut Provinsi (Rp/Kg), 2014 <i>Rural Consumer Price of Milkfish by Province (Rp/Kg), 2014</i>	85

1.37	Harga Konsumen Perdesaan Udang Tambak menurut Provinsi (Rp/Kg), 2014 <i>Rural Consumer Price of Freshwater Shrimp by Province (Rp/Kg), 2014</i>	87
1.38	Harga Konsumen Perdesaan Ikan Patin menurut Provinsi (Rp/Kg), 2014 <i>Rural Consumer Price of Catfish by Province (Rp/Kg), 2014</i>	89
1.39	Harga Konsumen Perdesaan Ikan Asin Teri menurut Provinsi (Rp/Kg), 2014 <i>Rural Consumer Price of Salted Anchovies by Province (Rp/Kg), 2014</i>	91
1.40	Harga Konsumen Perdesaan Ikan Pindang Bandeng menurut Provinsi (Rp/Kg), 2014 <i>Rural Consumer Price of Pindang Milkfish by Province (Rp/Kg), 2014</i>	93
1.41	Harga Konsumen Perdesaan Ikan Tongkol Asap menurut Provinsi (Rp/Kg), 2014 <i>Rural Consumer Price of Smoked Tuna by Province (Rp/Kg), 2014</i>	95
1.42	Harga Konsumen Perdesaan Ikan Dalam Kaleng menurut Provinsi (Rp/Kaleng), 2014 <i>Rural Consumer Price of Canned Fish by Province (Rp/Can), 2014</i>	97
1.43	Harga Konsumen Perdesaan Daging Dalam Kaleng menurut Provinsi (Rp/Kaleng), 2014 <i>Rural Consumer Price of Canned Meat by Province (Rp/Can), 2014</i>	99
1.44	Harga Konsumen Perdesaan Bakso Daging menurut Provinsi (Rp/10 Buah), 2014 <i>Rural Consumer Price of Bakso/Meatball by Province (Rp/10 pieces), 2014</i>	101
1.45	Harga Konsumen Perdesaan Sosis Daging Sapi menurut Provinsi (Rp/Bungkus), 2014 <i>Rural Consumer Price of Beef Sausage by Province (Rp/Pack), 2014</i>	103
1.46	Harga Konsumen Perdesaan Susu Kental Manis Putih menurut Provinsi (Rp/Kaleng), 2014 <i>Rural Consumer Price of White Condensed Milk by Province (Rp/Can), 2014</i>	105
1.47	Harga Konsumen Perdesaan Susu Perah/Murni menurut Provinsi (Rp/Liter), 2014 <i>Rural Consumer Price of Whole Milk by Province (Rp/Liter), 2014</i>	107
1.48	Harga Konsumen Perdesaan Susu Bubuk Instan menurut Provinsi (Rp/Kotak), 2014 <i>Rural Consumer Price of Powdered Milk by Province (Rp/Box), 2014</i>	109
1.49	Harga Konsumen Perdesaan Susu Cair Kemasan menurut Provinsi (Rp/Kemas), 2014 <i>Rural Consumer Price of Instant Milk by Province (Rp/Pack), 2014</i>	111
1.50	Harga Konsumen Perdesaan Susu Bubuk Bayi menurut Provinsi (Rp/Kotak), 2014 <i>Rural Consumer Price of Powdered Milk for Babies (Rp/Box), 2014</i>	113
1.51	Harga Konsumen Perdesaan Makanan Bayi menurut Provinsi (Rp/Kotak), 2014 <i>Rural Consumer Price of Baby Food by Province (Rp/Box), 2014</i>	115
1.52	Harga Konsumen Perdesaan Telur Ayam Ras menurut Provinsi (Rp/Kg), 2014 <i>Rural Consumer Price of Pedigreed Chicken Egg by Province (Rp/Kg), 2014</i>	117

1.53	Harga Konsumen Perdesaan Telur Ayam Kampung menurut Provinsi (Rp/Butir), 2014 <i>Rural Consumer Price of Non Pedigreed Chicken Egg by Province (Rp/Egg), 2014</i>	119
1.54	Harga Konsumen Perdesaan Telur Itik/Bebek menurut Provinsi (Rp/Butir), 2014 <i>Rural Consumer Price of Duck Egg by Province (Rp/Egg), 2014</i>	121
1.55	Harga Konsumen Perdesaan Telur Puyuh Mentah menurut Provinsi (Rp/Kg), 2014 <i>Rural Consumer Price of Quail Egg by Province (Rp/Kg), 2014</i>	123
1.56	Harga Konsumen Perdesaan Telur Puyuh Matang menurut Provinsi (Rp/10 Butir), 2014 <i>Rural Consumer Price of Boiled Quail Egg by Province (Rp/10 eggs), 2014</i>	125
1.57	Harga Konsumen Perdesaan Minyak Kelapa menurut Provinsi (Rp/Kg), 2014 <i>Rural Consumer Price of Coconut Oil by Province (Rp/Kg), 2014</i>	127
1.58	Harga Konsumen Perdesaan Minyak Goreng menurut Provinsi (Rp/Liter), 2014 <i>Rural Consumer Price of Cooking Oil by Province (Rp/Liter), 2014</i>	129
1.59	Harga Konsumen Perdesaan Margarin menurut Provinsi (Rp/Sachet), 2014 <i>Rural Consumer Price of Margarine by Province (Rp/Sachet), 2014</i>	131
1.60	Harga Konsumen Perdesaan Kelapa Tua menurut Provinsi (Rp/Butir), 2014 <i>Rural Consumer Price of Coconut by Province (Rp/Coconut), 2014</i>	133
1.61	Harga Konsumen Perdesaan Kangkung menurut Provinsi (Rp/Kg), 2014 <i>Rural Consumer Price of Swamp Cabbage by Province (Rp/Kg), 2014</i>	135
1.62	Harga Konsumen Perdesaan Bayam menurut Provinsi (Rp/Kg), 2014 <i>Rural Consumer Price of Spinach by Province (Rp/Kg), 2014</i>	137
1.63	Harga Konsumen Perdesaan Kubis/Kol menurut Provinsi (Rp/Kg), 2014 <i>Rural Consumer Price of Cabbage by Province (Rp/Kg), 2014</i>	139
1.64	Harga Konsumen Perdesaan Kacang Panjang menurut Provinsi (Rp/Kg), 2014 <i>Rural Consumer Price of Yardlong Bean by Province (Rp/Kg), 2014</i>	141
1.65	Harga Konsumen Perdesaan Kentang menurut Provinsi (Rp/Kg), 2014 <i>Rural Consumer Price of Potato by Province (Rp/Kg), 2014</i>	143
1.66	Harga Konsumen Perdesaan Cabai Merah menurut Provinsi (Rp/Kg), 2014 <i>Rural Consumer Price of Red Chili by Province (Rp/Kg), 2014</i>	145
1.67	Harga Konsumen Perdesaan Cabai Rawit menurut Provinsi (Rp/Kg), 2014 <i>Rural Consumer Price of Bird's Eye Chili by Province (Rp/Kg), 2014</i>	147
1.68	Harga Konsumen Perdesaan Ketimun menurut Provinsi (Rp/Kg), 2014 <i>Rural Consumer Price of Cucumber by Province (Rp/Kg), 2014</i>	149
1.69	Harga Konsumen Perdesaan Sawi Hijau menurut Provinsi (Rp/Kg), 2014 <i>Rural Consumer Price of Mustard Green by Province (Rp/Kg), 2014</i>	151
1.70	Harga Konsumen Perdesaan Tomat Sayur menurut Provinsi (Rp/Kg), 2014 <i>Rural Consumer Price of Tomato by Province (Rp/Kg), 2014</i>	153
1.71	Harga Konsumen Perdesaan Labu Siam/Jipang menurut Provinsi (Rp/Kg), 2014 <i>Rural Consumer Price of Chayote by Province (Rp/Kg), 2014</i>	155

1.72	Harga Konsumen Perdesaan Petai menurut Provinsi (Rp/Papan), 2014 <i>Rural Consumer Price of Petai by Province (Rp/Pod), 2014</i>	157
1.73	Harga Konsumen Perdesaan Terung menurut Provinsi (Rp/Kg), 2014 <i>Rural Consumer Price of Eggplant (Rp/Kg), 2014</i>	159
1.74	Harga Konsumen Perdesaan Nangka Muda menurut Provinsi (Rp/Kg), 2014 <i>Rural Consumer Price of Young Jackfruit by Province (Rp/Kg), 2014</i>	161
1.75	Harga Konsumen Perdesaan Tauge/Kecambah menurut Provinsi (Rp/Kg), 2014 <i>Rural Consumer Price of Bean Sprout by Province (Rp/Kg), 2014</i>	163
1.76	Harga Konsumen Perdesaan Buncis menurut Provinsi (Rp/Kg), 2014 <i>Rural Consumer Price of Green Bean by Province (Rp/Kg), 2014</i>	165
1.77	Harga Konsumen Perdesaan Wortel menurut Provinsi (Rp/Kg), 2014 <i>Rural Consumer Price of Carrot by Province (Rp/Kg), 2014</i>	167
1.78	Harga Konsumen Perdesaan Daun Singkong menurut Provinsi (Rp/Kg), 2014 <i>Rural Consumer Price of Cassava Leaves by Province (Rp/Kg), 2014</i>	169
1.79	Harga Konsumen Perdesaan Pare/Paria menurut Provinsi (Rp/Kg), 2014 <i>Rural Consumer Price of Bitter Melon by Province (Rp/Kg), 2014</i>	171
1.80	Harga Konsumen Perdesaan Jengkol menurut Provinsi (Rp/Kg), 2014 <i>Rural Consumer Price of Dogfruit by Province (Rp/Kg), 2014</i>	173
1.81	Harga Konsumen Perdesaan Cabe Hijau menurut Provinsi (Rp/Kg), 2014 <i>Rural Consumer Price of Green Chili by Province (Rp/Kg), 2014</i>	175
1.82	Harga Konsumen Perdesaan Pisang menurut Provinsi (Rp/Kg), 2014 <i>Rural Consumer Price of Banana by Province (Rp/Kg), 2014</i>	177
1.83	Harga Konsumen Perdesaan Pepaya menurut Provinsi (Rp/Kg), 2014 <i>Rural Consumer Price of Papaya by Province (Rp/Kg), 2014</i>	179
1.84	Harga Konsumen Perdesaan Jeruk menurut Provinsi (Rp/Kg), 2014 <i>Rural Consumer Price of Orange by Province (Rp/Kg), 2014</i>	181
1.85	Harga Konsumen Perdesaan Mangga menurut Provinsi (Rp/Kg), 2014 <i>Rural Consumer Price of Mango by Province (Rp/Kg), 2014</i>	183
1.86	Harga Konsumen Perdesaan Sawo menurut Provinsi (Rp/Kg), 2014 <i>Rural Consumer Price of Sapodilla by Province (Rp/Kg), 2014</i>	185
1.87	Harga Konsumen Perdesaan Tomat Buah menurut Provinsi (Rp/Kg), 2014 <i>Rural Consumer Price of Tomato by Province (Rp/Kg), 2014</i>	187
1.88	Harga Konsumen Perdesaan Salak menurut Provinsi (Rp/Kg), 2014 <i>Rural Consumer Price of Salak by Province (Rp/Kg), 2014</i>	189
1.89	Harga Konsumen Perdesaan Apel menurut Provinsi (Rp/Kg), 2014 <i>Rural Consumer Price of Aple by Province (Rp/Kg), 2014</i>	191
1.90	Harga Konsumen Perdesaan Semangka menurut Provinsi (Rp/Kg), 2014 <i>Rural Consumer Price of Watermelon by Province (Rp/Kg), 2014</i>	193
1.91	Harga Konsumen Perdesaan Kacang Tanah menurut Provinsi (Rp/Kg), 2014 <i>Rural Consumer Price of Peanut by Province (Rp/Kg), 2014</i>	195
1.92	Harga Konsumen Perdesaan Kacang Hijau menurut Provinsi (Rp/Kg), 2014 <i>Rural Consumer Price of Mung Bean by Province (Rp/Kg), 2014</i>	197

1.93	Harga Konsumen Perdesaan Kacang Kedelai menurut Provinsi (Rp/Kg), 2014 <i>Rural Consumer Price of Soybean by Province (Rp/Kg), 2014</i>	199
1.94	Harga Konsumen Perdesaan Kacang Joglo/Tolo menurut Provinsi (Rp/Kg), 2014 <i>Rural Consumer Price of Joglo/Tolo Bean by Province (Rp/Kg), 2014</i>	201
1.95	Harga Konsumen Perdesaan Kacang Merah menurut Provinsi (Rp/Kg), 2014 <i>Rural Consumer Price of Red Bean by Province (Rp/Kg), 2014</i>	203
1.96	Harga Konsumen Perdesaan Tempe menurut Provinsi (Rp/Kg), 2014 <i>Rural Consumer Price of Tempe by Province (Rp/Kg), 2014</i>	205
1.97	Harga Konsumen Perdesaan Tahu Mentah menurut Provinsi (Rp/Kg), 2014 <i>Rural Consumer Price of Tofu by Province (Rp/Kg), 2014</i>	207
1.98	Harga Konsumen Perdesaan Oncom menurut Provinsi (Rp/Kg), 2014 <i>Rural Consumer Price of Oncom by Province (Rp/Kg), 2014</i>	209
1.99	Harga Konsumen Perdesaan Tauco menurut Provinsi (Rp/Botol), 2014 <i>Rural Consumer Price of Tauco by Province (Rp/Bottle), 2014</i>	211
1.100	Harga Konsumen Perdesaan Bawang Merah menurut Provinsi (Rp/Kg), 2014 <i>Rural Consumer Price of Red Onion by Province (Rp/Kg), 2014</i>	213
1.101	Harga Konsumen Perdesaan Bawang Putih menurut Provinsi (Rp/Kg), 2014 <i>Rural Consumer Price of Garlic by Province (Rp/Kg), 2014</i>	215
1.102	Harga Konsumen Perdesaan Lada/Merica menurut Provinsi (Rp/Kg), 2014 <i>Rural Consumer Price of Pepper by Province (Rp/Kg), 2014</i>	217
1.103	Harga Konsumen Perdesaan Garam Bata menurut Provinsi (Rp/400 Gr), 2014 <i>Rural Consumer Price of Salt in Briquettes by Province (Rp/400 Grs), 2014</i>	219
1.104	Harga Konsumen Perdesaan Garam Hancur menurut Provinsi (Rp/250 Gr), 2014 <i>Rural Consumer Price of Table Salt by Province (Rp/250 Grs), 2014</i>	221
1.105	Harga Konsumen Perdesaan Kecap Manis menurut Provinsi (Rp/Botol), 2014 <i>Rural Consumer Price of Sweet Soy Sauce by Province (Rp/Bottle), 2014</i>	223
1.106	Harga Konsumen Perdesaan Bumbu Masak menurut Provinsi (Rp/Bungkus), 2014 <i>Rural Consumer Price of Seasoning by Province (Rp/Sachet), 2014</i>	225
1.107	Harga Konsumen Perdesaan Terasi menurut Provinsi (Rp/Ons), 2014 <i>Rural Consumer Price of Terasi by Province (Rp/Ounce), 2014</i>	227
1.108	Harga Konsumen Perdesaan Kemiri menurut Provinsi (Rp/Kg), 2014 <i>Rural Consumer Price of Candlenut by Province (Rp/Kg), 2014</i>	229
1.109	Harga Konsumen Perdesaan Asam Jawa menurut Provinsi (Rp/Kg), 2014 <i>Rural Consumer Price of Tamarind by Province (Rp/Kg), 2014</i>	231
1.110	Harga Konsumen Perdesaan Gula Merah menurut Provinsi (Rp/Kg), 2014 <i>Rural Consumer Price of Brown Sugar by Province (Rp/Kg), 2014</i>	233
1.111	Harga Konsumen Perdesaan Ketumbar menurut Provinsi (Rp/Ons), 2014 <i>Rural Consumer Price of Coriander by Province (Rp/Ounce), 2014</i>	235

1.112	Harga Konsumen Perdesaan Jinten menurut Provinsi (Rp/Ons), 2014 <i>Rural Consumer Price of Caraway by Province (Rp/Ounce), 2014</i>	237
1.113	Harga Konsumen Perdesaan Kerupuk menurut Provinsi (Rp/Kg), 2014 <i>Rural Consumer Price of Crackers by Province (Rp/Kg), 2014</i>	239
1.114	Harga Konsumen Perdesaan Emping menurut Provinsi (Rp/Kg), 2014 <i>Rural Consumer Price of Emping by Province (Rp/Kg), 2014</i>	241
1.115	Harga Konsumen Perdesaan Bahan Agar-agar menurut Provinsi (Rp/Bungkus), 2014 <i>Rural Consumer Price of Agar by Province (Rp/Sachet), 2014</i>	243

2. Makanan Jadi / Prepared Food

2.1	Harga Konsumen Perdesaan Roti Tawar menurut Provinsi (Rp/200 Gr), 2014 <i>Rural Consumer Price of White Bread by Province (Rp/200 Grs), 2014</i>	247
2.2	Harga Konsumen Perdesaan Gado-gado menurut Provinsi (Rp/Porsi), 2014 <i>Rural Consumer Price of Gado-gado by Province (Rp/Serving), 2014</i>	249
2.3	Harga Konsumen Perdesaan Biskuit menurut Provinsi (Rp/250 Gr), 2014 <i>Rural Consumer Price of Biscuits by Province (Rp/250 Grs), 2014</i>	251
2.4	Harga Konsumen Perdesaan Bubur Kacang Hijau menurut Provinsi (Rp/Porsi), 2014 <i>Rural Consumer Price of Green Bean Porridge by Province (Rp/Serving), 2014</i>	253
2.5	Harga Konsumen Perdesaan Mie Bakso menurut Provinsi (Rp/Porsi), 2014 <i>Rural Consumer Price of Noodle with Meatball by Province (Rp/Serving), 2014</i>	255
2.6	Harga Konsumen Perdesaan Makanan Ringan Anak menurut Provinsi (Rp/Bungkus), 2014 <i>Rural Consumer Price of Children's Snack by Province (Rp/Pack), 2014</i>	257
2.7	Harga Konsumen Perdesaan Mie Ayam menurut Provinsi (Rp/Porsi), 2014 <i>Rural Consumer Price of Noodle with Chicken by Province (Rp/Serving), 2014</i>	259
2.8	Harga Konsumen Perdesaan Gula Pasir menurut Provinsi (Rp/Kg), 2014 <i>Rural Consumer Price of Sugar by Province (Rp/Kg), 2014</i>	261
2.9	Harga Konsumen Perdesaan Kopi Bubuk menurut Provinsi (Rp/Ons), 2014 <i>Rural Consumer Price of Coffee by Province (Rp/Ounce), 2014</i>	263
2.10	Harga Konsumen Perdesaan Kopi Instan (Kopi+Gula) menurut Provinsi (Rp/Sachet), 2014 <i>Rural Consumer Price of Instant Coffee (Coffee+Sugar) by Province (Rp/Sachet), 2014</i>	265
2.11	Harga Konsumen Perdesaan Teh Botol menurut Provinsi (Rp/Botol), 2014 <i>Rural Consumer Price of Bottled Tea by Province (Rp/Bottle), 2014</i>	267
2.12	Harga Konsumen Perdesaan Teh menurut Provinsi (Rp/40 Gr), 2014 <i>Rural Consumer Price of Tea by Province (Rp/40 Grs), 2014</i>	269
2.13	Harga Konsumen Perdesaan Teh Manis menurut Provinsi (Rp/Gelas), 2014 <i>Rural Consumer Price of Prepared Tea by Province (Rp/40 Glass), 2014</i>	271

2.14	Harga Konsumen Perdesaan Teh Celup menurut Provinsi (Rp/Bungkus=25 Buah), 2014 <i>Rural Consumer Price of Teabag by Province (Rp/Pack of 25 pieces), 2014</i>	273
2.15	Harga Konsumen Perdesaan Minuman Ringan menurut Provinsi (Rp/Botol), 2014 <i>Rural Consumer Price of Soft Drink by Province (Rp/Bottle), 2014</i>	275
2.16	Harga Konsumen Perdesaan Air Mineral menurut Provinsi (Rp/Botol), 2014 <i>Rural Consumer Price of Mineral Water by Province (Rp/Bottle), 2014</i>	277
2.17	Harga Konsumen Perdesaan Minuman Kesehatan/Berenergi menurut Provinsi (Rp/Botol), 2014 <i>Rural Consumer Price of Health/Energy Drink by Province (Rp/Bottle), 2014</i>	279
2.18	Harga Konsumen Perdesaan Ice Cream menurut Provinsi (Rp/Cup), 2014 <i>Rural Consumer Price of Ice Cream by Province (Rp/Cup), 2014</i>	281
2.19	Harga Konsumen Perdesaan Rokok Kretek Putih menurut Provinsi (Rp/Bungkus=20 Batang), 2014 <i>Rural Consumer Price of Light Kretek Cigarette by Province (Rp/Pack of 20 pieces), 2014</i>	283
2.20	Harga Konsumen Perdesaan Rokok Kretek menurut Provinsi (Rp/Bungkus=12 Batang), 2014 <i>Rural Consumer Price of Kretek Cigarette by Province (Rp/Pack of 12 pieces), 2014</i>	285
2.21	Harga Konsumen Perdesaan Rokok Kretek Filter menurut Provinsi (Rp/Bungkus=12 Batang), 2014 <i>Rural Consumer Price of Filtered Kretek Cigarette by Province (Rp/Pack of 12 pieces), 2014</i>	287
2.22	Harga Konsumen Perdesaan Tembakau Shag menurut Provinsi (Rp/Ons), 2014 <i>Rural Consumer Price of Shaq Tobacco by Province (Rp/Ounce), 2014</i>	289
2.23	Harga Konsumen Perdesaan Sirih menurut Provinsi (Rp/20 Lembar), 2014 <i>Rural Consumer Price of Betel Leaf by Province (Rp/20 Leaves), 2014</i>	291
2.24	Harga Konsumen Perdesaan Pinang Belum Dikupas menurut Provinsi (Rp/Buah), 2014 <i>Rural Consumer Price of Unpeeled Areca Nut by Province (Rp/Nut), 2014</i> ..	293
2.25	Harga Konsumen Perdesaan Gambir menurut Provinsi (Rp/Buah), 2014 <i>Rural Consumer Price of Gambir by Province (Rp/Piece), 2014</i>	295
2.26	Harga Konsumen Perdesaan Bir menurut Provinsi (Rp/Botol), 2014 <i>Rural Consumer Price of Beer by Province (Rp/Bottle), 2014</i>	297

1. PENDAHULUAN

1.1. Latar Belakang

Tingkat kesejahteraan masyarakat di daerah perdesaan sangat ditentukan oleh tingkat keberhasilan pembangunan, khususnya di sektor pertanian, karena sektor ini masih mendominasi kegiatan perekonomian di daerah perdesaan terutama dalam penyerapan tenaga kerja. Salah satu indikator yang dapat menggambarkan tingkat kesejahteraan tersebut adalah daya beli masyarakat perdesaan. Oleh karena itu, informasi tentang harga khususnya harga konsumen berbagai komoditas di daerah perdesaan sangat diperlukan dalam menentukan kebijakan pemerintah untuk mewujudkan kesejahteraan masyarakat daerah perdesaan.

Pengumpulan data harga konsumen perdesaan dilakukan secara rutin setiap bulan oleh BPS melalui Survei Harga Konsumen Perdesaan dalam rangka penghitungan Indeks Harga Konsumsi Rumah Tangga (IKRT), Indeks Harga yang Dibayar Petani (Ib) dan Nilai Tukar Petani. Harga Konsumen Perdesaan meliputi harga berbagai komoditas baik makanan maupun non makanan yang banyak dikonsumsi masyarakat perdesaan.

1. INTRODUCTION

1.1. Background

The level of people's welfare in rural areas is largely determined by the success rate of development, especially in the agricultural sector, due to the sector dominations in the economic activities in rural areas particularly in employment. One of the indicators that can describe the level of welfare is the purchasing power of the rural population. Therefore, information about prices, especially consumer prices of various commodities in rural areas, is needed in determining government policy for the welfare of rural communities.

Rural consumer price data collection conducted regularly every month by BPS through the Rural Consumer Price Survey in order to calculate Household Consumption Price Indices (IKRT), Prices Paid by Farmers Indices (Ib) and the Farmers' Terms of Trade. Rural Consumer Price includes the prices of various commodities for both food and non-food that widely consumed by rural communities.

Data yang disajikan dalam publikasi ini adalah data harga konsumen untuk komoditas makanan di daerah perdesaan selama tahun 2014 yang dirinci menurut bulan dan provinsi, dengan tujuan untuk mengetahui perkembangan harga konsumen dari komoditas-komoditas tersebut.

1.2. CAKUPAN DATA

Dalam publikasi ini disajikan data harga konsumen perdesaan dari beberapa jenis barang kebutuhan konsumsi rumah tangga yang termasuk di dalam kelompok makanan. Daerah yang dicakup meliputi 33 provinsi, dimana data Provinsi Kalimantan Utara masih tergabung dalam Provinsi Kalimantan Timur.

The data presented in this publication are the consumer price for food commodities in rural areas during 2014, broken down by month and province, with the aim to determine the consumer prices development of the commodities.

1.2. DATA COVERAGE

Data presented in this publication are rural consumer prices data of some household consumption commodities in the food groups. The area covered includes 33 provinces while data for Kalimantan Timur province still includes data for Kalimantan Utara province.

2. KONSEP DAN DEFINISI

2.1. Pasar

Yang dimaksud dengan pasar adalah suatu tempat terjadinya transaksi antara penjual dan pembeli atau tempat yang biasanya terdapat penawaran dan permintaan.

Pasar yang diteliti adalah pasar yang cukup mewakili dari semua pasar di kecamatan yang sudah ditentukan, dan memenuhi syarat antara lain:

- a. Pasar tersebut adalah yang terbesar di kecamatan terpilih
- b. Kebanyakan masyarakat, terutama petani berbelanja di pasar tersebut
- c. Barang yang diperjual-belikan harus beraneka ragam
- d. Dapat dijamin kelangsungan pencatatan harga di pasar tersebut
- e. Pasar tersebut terletak di daerah perdesaan.

2.2. Harga Konsumen/Eceran

Harga konsumen/eceran adalah harga transaksi secara tunai yang terjadi antara pedagang/penjual dan pembeli dengan satuan eceran di pasar setempat untuk setiap jenis komoditas yang dibeli dengan tujuan untuk dikonsumsi sendiri dan bukan untuk dijual kepada pihak lain. Harga yang dicatat dalam daftar isian merupakan harga yang telah dikonversi ke dalam satuan baku yang tercantum dalam daftar isian.

2. CONCEPTS AND DEFINITIONS

2.1. Market

Market is a place where the transactions between buyer and seller took place or a place where supply and demand usually happened.

The observed markets are markets that sufficiently representative from all of the markets in the specified sub-district, and meet such conditions as:

- a. The chosen market is the largest in the appointed sub district.*
- b. Most people, especially farmer traded in that market.*
- c. The traded goods must have wide varieties.*
- d. The continuation of price enumeration can be guaranteed*
- e. The market is located in rural area.*

2.2. Consumer/Retail Price

Consumer/retail price is transaction price in cash that occurred between trader/seller and buyer by retail unit at local market for every commodities purchased with the purpose to be consumed and not to be sold to other party. Prices that recorded in the questionnaire are prices that have been converted into the standard unit in the questionnaire.

Persyaratan pedagang/penjual yang menjadi responden adalah:

- a. Pedagang harus mempunyai cukup persediaan barang untuk menjaga terjaminnya kelangsungan pencatatan harga selanjutnya.
- b. Pedagang menjual barangnya secara eceran dan di tempat yang tetap.
- c. Pedagang banyak/ramai dikunjungi pembeli
- d. Pedagang merupakan *price influencer*, dimana harga yang ditetapkan dapat mempengaruhi pedagang/penjual lainnya
- e. Pedagang menjual beraneka ragam barang sehingga memudahkan petugas memperoleh data harga konsumen bermacam-macam jenis barang.

2.3. Satuan

Satuan yang digunakan dalam daftar isian adalah satuan baku yang lazim dipakai untuk pembelian secara eceran, misalnya kilogram (kg), 100 gram (ons), liter, buah, butir, bungkus, batang, dan lain sebagainya. Jika satuan setempat yang dipakai tidak sesuai dengan yang ada dalam daftar isian, maka harus dikonversikan terlebih dahulu agar sesuai dengan satuan baku yang ada pada daftar isian.

Requirements for trader/seller to become respondent are:

- a. Trader must have enough stock to guarantee the continuation of the next price enumeration*
- b. Trader sell the goods by retail and in a fixed place*
- c. Many buyer goes to buy the goods from the trader*
- d. Trader is the price influencer, which means that the prices can influence other traders/sellers*
- e. Trader sold various goods so the enumerator can easily obtain the consumer price of various kind of goods.*

2.3. Unit

The unit used in the questionnaire is a standard unit that commonly used in retail purchases, for example kilogram (kg), 100 gram (ounces), liter, unit, grain, package, stem, etc. If the local unit is not match with the questionnaire, then it has to be converted first to fit the standard unit in the questionnaire.

2.4. Konsumsi Rumah Tangga

Berdasarkan *The Classification of Individual Consumption by Purpose* (COICOP), konsumsi rumah tangga dapat dibagi dalam 7 (tujuh) kriteria, yaitu:

1. Bahan makanan
2. Makanan jadi
3. Perumahan
4. Sandang
5. Kesehatan
6. Pendidikan, rekreasi, dan olahraga
7. Transportasi dan komunikasi

Dalam publikasi ini yang termasuk ke dalam kelompok makanan adalah bahan makanan dan makanan jadi, sedangkan lainnya dimasukkan kedalam kelompok non makanan.

2.4. Household Consumption

Based on The Classification of Individual Consumption by Purpose (COICOP), household consumption can be divided into 7 (seven) criteria, namely:

- 1. Foodstuff*
- 2. Prepared Food*
- 3. Housing*
- 4. Clothing*
- 5. Health*
- 6. Education, recreation, and sport*
- 7. Transportation and communication*

In this publication, criteria that are included in food groups are foodstuff and prepared food, while the other criteria are categorized into non food group.

3. METODOLOGI

3.1. Metode Pengumpulan Data

Pengumpulan data harga konsumen perdesaan kelompok makanan dilakukan oleh Koordinator Statistik Kecamatan (KSK) menggunakan daftar HKD-1 melalui wawancara langsung ke pedagang eceran yang berada di pasar perdesaan. Pencacahan dilakukan setiap bulan antara tanggal 10-14.

Pencatatan harga setiap jenis komoditas atau kualitas/merk di masing-masing pasar dilakukan terhadap tiga atau empat pedagang. Harga yang dicatat dalam daftar HKD-1 merupakan harga yang terbanyak muncul (modus) atau rata-rata harga. Hasil pencatatan yang ada dalam daftar HKD-1 tersebut selanjutnya dipindahkan ke register HKD. Setelah daftar harganya disalin, daftar HKD-1 dikirim ke BPS Kabupaten, sedangkan register HKD disimpan KSK untuk membantu dalam mengisi harga bulan sebelumnya pada daftar HKD-1 sebelum KSK melakukan pengumpulan data. Daftar HKD-1 di entri di BPS Kabupaten kemudian hasil entri data tersebut dikirim ke BPS.

3. METHODOLOGY

3.1. Data Collection Method

Rural consumer price of food groups data collection is performed by the Statistics Coordinator of Subdistrict (KSK) using HKD-1 questionnaire by direct interviews to the retailers in the rural market. Enumeration is done between the date of 10-14 every month.

The price recording of every commodity or quality/brand in each markets is collected from three or four traders. The price recorded in the HKD-1 questionnaire is the most frequent price (mode) or the average of prices. The prices recorded in the HKD-1 will then be transferred to the HKD register. Once the price data has been transferred, the HKD-1 is sent to BPS-Statistics Regency, while the HKD registers stored by KSK to assist in filling the price data of the previous month in HKD-1 questionnaire before the KSK perform the next data collection. HKD-1 questionnaire will be entered in BPS-Statistics Regency, then the result is sent BPS-Statistics Indonesia.

3.2. Metode Penghitungan Rata-rata Harga

Formula penghitungan rata-rata harga tiap komoditas di masing-masing provinsi untuk Januari menggunakan rata-rata geometrik. Selanjutnya untuk penghitungan Februari sampai Desember menggunakan relatif harga, yaitu rata-rata geometrik dari rasio harga bulan bersangkutan dengan harga bulan sebelumnya. Bila menggunakan notasi matematika maka penghitungannya adalah sebagai berikut:

$$\bar{P}_{(Jan)} = \sqrt[n]{P_{(Jan)}i}$$

dimana,

$\bar{P}_{(Jan)}$ = rata-rata harga Januari

n = jumlah observasi

kemudian,

$$P_{jt} = P_{j(t-1)} \times \frac{RH_j(t)}{100}$$

dimana,

P_{jt} = harga komoditas j pada bulan ke- t

t = bulan ke- t

3.2. Calculation Method of Average Price

The average consumer price calculation formula for each commodity in each province for January is using the geometric mean. Furthermore, for the calculations of February to December are using the average relative price, that is the geometric mean of price ratio of the respective month and price of the previous month. In mathematical notation the computation is as follows:

$$\bar{P}_{(Jan)} = \sqrt[n]{P_{(Jan)}i}$$

where :

$\bar{P}_{(Jan)}$ = price average of January

n = number of observation

then,

$$P_{jt} = P_{j(t-1)} \times \frac{RH_j(t)}{100}$$

where,

P_{jt} = price of commodity j in t -th month

t = t -th month

$$RH_{(t)j} = \sqrt[k]{\prod_{i=1}^k \left(\frac{P_{(t)ji}}{P_{(t-1)ji}} \right)}$$

dimana,

$RH_{(t)j}$ = Relatif harga komoditas ke- j untuk bulan ke- t

$P_{(t)ji}$ = Harga komoditas ke- j untuk bulan ke- t di kecamatan ke- i

$P_{(t-1)ji}$ = Harga komoditas j untuk bulan ke- $(t-1)$ di kecamatan i

Sedangkan untuk rata-rata harga nasional per komoditas merupakan rata-rata harga komoditas dari seluruh provinsi.

$$RH_{(t)j} = \sqrt[k]{\prod_{i=1}^k \left(\frac{P_{(t)ji}}{P_{(t-1)ji}} \right)}$$

where,

$RH_{(t)j}$ = price relative of commodity j in t -th month

$P_{(t)ji}$ = price of commodity j in t -th month in district i

$P_{(t-1)ji}$ = price of commodity j in $(t-1)$ -th month in district i

As for the national average price per kind of commodity is the average prices of all province.

4. ULASAN SINGKAT

Secara umum, harga eceran di pedesaan untuk konsumsi makanan 2014 mengalami kenaikan dibandingkan tahun-tahun sebelumnya walaupun harga beberapa komoditas di berbagai daerah ada yang mengalami penurunan maupun stabil. Perkembangan harga eceran beberapa komoditas makanan di 33 provinsi, sebagai berikut:

Beras yang merupakan salah satu bahan kebutuhan pokok bagi penduduk Indonesia terlebih di daerah pedesaan, peranannya masih dominan terhadap konsumsi rumah tangga sehari-hari. Oleh sebab itu harga komoditas ini masih selalu dimonitor oleh pemerintah secara intensif.

Bila dibandingkan antar waktu pada 2014 harga eceran beras di pedesaan secara rata-rata mengalami kenaikan. Secara nasional, rata-rata harga tertinggi terjadi pada Desember 2014 yang mencapai Rp9.349 per kg, sedangkan harga terendah terjadi pada Januari yang mencapai Rp8.764 per kg (Tabel 1.1.).

Rata-rata harga eceran beras selama 2014 terendah di Provinsi Sulawesi Selatan yaitu sebesar Rp7.069 dan tertinggi di Provinsi Papua Barat yaitu sebesar Rp11.640 per kg.

4. REVIEW

In general, retail prices in rural areas for food consumption in 2014 has increased compared to the previous years, although the price of some commodities in various regions declined or steady. The development of prices for some food commodities in 33 provinces are as follows:

Rice as one of the basic needs commodity for Indonesian people especially in rural areas, still holds dominant contribution in daily household consumption. Thus, the price of this commodity is still being monitored intensively by the government.

When compared across time in 2014, the retail price of rice in rural areas on average increased. At national level, the highest price average was in December 2014 which reached Rp9.349 per kg, while the lowest price occurred in January, which reached Rp8.764 per kg (Table 1.1.).

The lowest average of retail prices of rice during 2014 was in the province of Sulawesi Selatan by Rp7.069 and the highest was in the province of Papua Barat by Rp11.640 per kg.

Grafik 1/Graph 1
Rata-Rata Harga Beras (Rp/Kg), 2014
Price Average of Rice (Rp/Kg), 2014



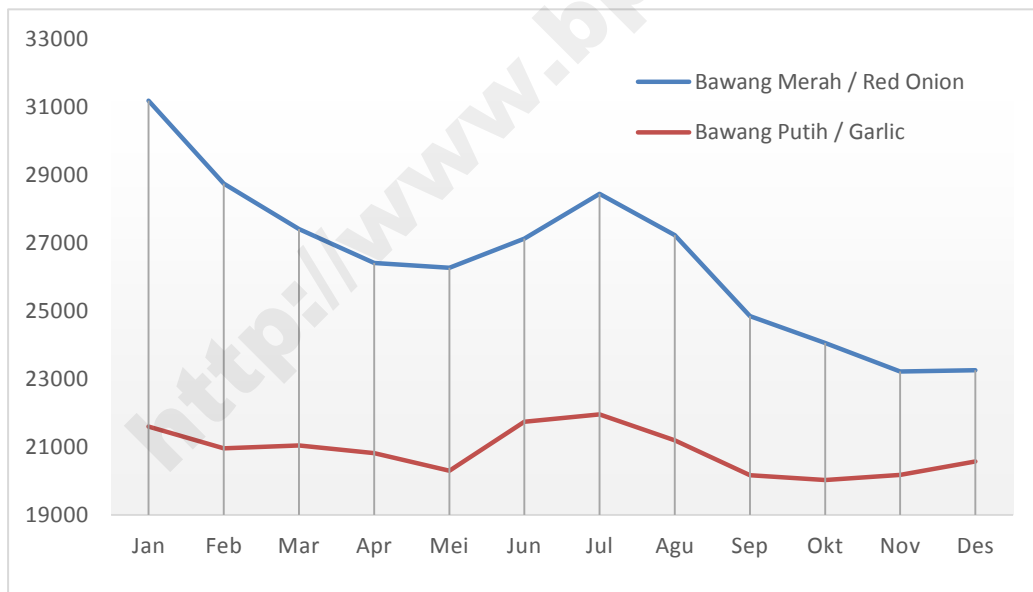
Bawang merah dan bawang putih merupakan tanaman yang sangat dipengaruhi musim sehingga fluktuasi harga untuk komoditas tersebut seringkali mencolok dan sangat bervariasi. Harga tertinggi untuk komoditas bawang merah terjadi pada Januari 2014, yaitu sebesar Rp31.182 per kg dan bawang putih terjadi pada Juli 2014 yaitu sebesar Rp21.952 per kg. Sedangkan harga terendah untuk bawang merah terjadi pada November 2014 yaitu sebesar Rp23.213 per kg dan bawang putih terjadi pada Oktober 2014 yaitu sebesar Rp20.018 per kg (Tabel 1.100 dan Tabel 1.101).

Red onion and garlic are crops that heavily influenced by season, so the price fluctuations for those commodities are often striking and very varied. The highest price for red onion occurred in January 2014, which was Rp31.182 per kg and garlic occurred in July 2014 in the amount of Rp21.952 per kg. While the lowest price for red onion occurred in November 2014 in the amount of Rp23.213 per kg and garlic occurred in October 2014 in the amount of Rp20.018 per kg (Table 1.100 and Table 1.101).

Dilihat menurut provinsi, rata-rata harga tertinggi bawang merah pada 2014 terjadi di Provinsi Papua dengan rata-rata harga sebesar Rp46.374 dan terendah di Provinsi Banten dengan rata-rata harga sebesar Rp15.023. Sedangkan untuk rata-rata harga bawang putih tertinggi terjadi di Provinsi Papua dengan rata-rata harga sebesar Rp31.805 dan terendah di Provinsi Bali dengan rata-rata harga sebesar Rp14.285 per kg.

By province, the highest price average of red onion in 2014 occurred in the province of Papua with the price average of Rp46.374 and the lowest was in Banten Province with the price average of Rp15.023. As for the price average of garlic, the highest was in Papua Province with the price average of Rp31.805 and the lowest was in Bali Province with the price average of Rp14.285 per kg.

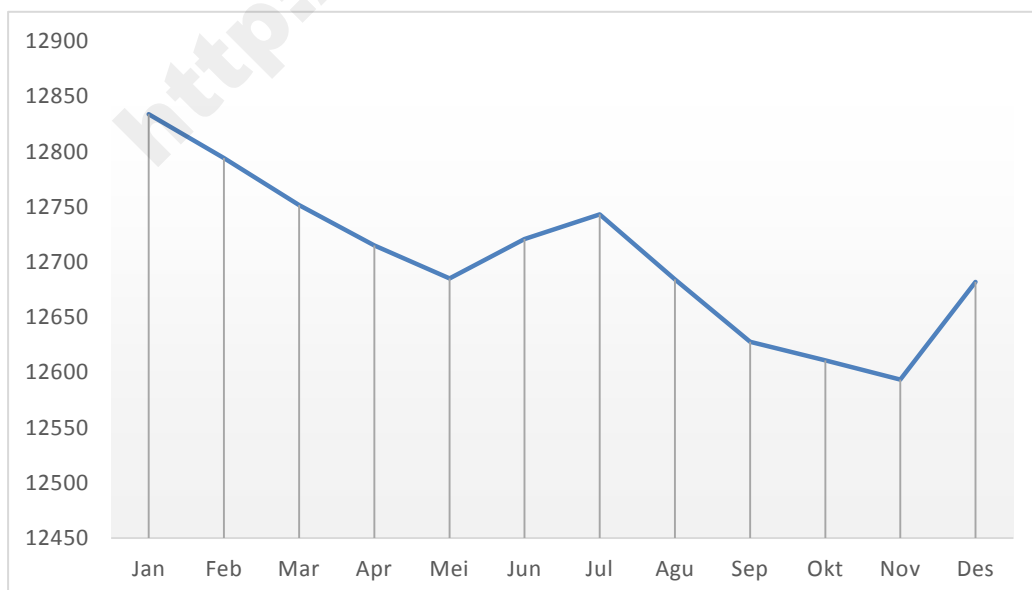
Grafik 2/Graph 2
Rata-Rata Harga Bawang Merah dan Bawang Putih (Rp/Kg), 2014
Price Average of Red Onion and Garlic (Rp/Kg), 2014



Pada kriteria makanan jadi, jenis komoditas gula pasir merupakan komoditas pokok lain yang banyak dikonsumsi dan sangat berpengaruh di masyarakat. Rata-rata harga tertinggi gula pasir pada 2014 secara nasional terjadi pada Januari 2014 yaitu sebesar Rp12.834 per kg, sedangkan harga terendah terjadi pada November 2014 yaitu sebesar Rp12.594 per kg (Tabel 2.8). Jika dilihat menurut provinsi, rata-rata harga eceran gula pasir 2014 terendah terjadi di Provinsi Kepulauan Riau yaitu sebesar Rp10.393 per kg dan tertinggi di Provinsi Papua yaitu sebesar Rp17.109 per kg.

In prepared food criteria, sugar is another basic commodity that is widely consumed and very important in the community. The highest price average of sugar in 2014 nationally occurred in January 2014 in the amount of Rp12.834 per kg, while the lowest price occurred in November 2014 in the amount of Rp12.594 per kg (Table 2.8). If viewed by provinces, the lowest average of retail price of sugar in 2014 occurred in the Province of Kepulauan Riau in the amount of Rp10.393 per kg and the highest was in the Province of Papua in the amount of Rp17.109 per kg.

Grafik 3/Graph 3
Rata-Rata Harga Gula Pasir (Rp/Kg), 2014
Price Average of Sugar (Rp/Kg), 2014





Bahan Makanan

Foodstuff

<http://www.bps.go.id>

Tabel 1.1 Harga Konsumen Perdesaan Beras menurut Provinsi (Rp/Kg), 2014
Table 1.1 *Rural Consumer Price of Rice by Province (Rp/Kg), 2014*

Provinsi <i>Province</i>	Januari <i>January</i>	Februari <i>February</i>	Maret <i>March</i>	April <i>April</i>	Mei <i>May</i>	Juni <i>June</i>
(1)	(2)	(3)	(4)	(5)	(6)	(7)
Aceh	9 365	9 565	9 620	9 568	9 496	9 508
Sumatera Utara	9 301	9 316	9 240	9 303	9 262	9 210
Sumatera Barat	9 200	9 235	9 160	9 051	9 041	9 071
Riau	10 188	10 367	10 405	10 432	10 483	10 488
Jambi	9 133	9 190	9 232	9 145	9 126	9 062
Sumatera Selatan	7 687	7 887	7 799	7 593	7 506	7 442
Bengkulu	8 848	9 091	9 056	8 810	8 775	8 762
Lampung	8 428	8 555	8 671	8 360	8 247	8 174
Kep. Bangka Belitung	9 691	9 777	9 843	9 881	9 932	9 931
Kepulauan Riau	9 919	9 919	9 869	9 869	9 851	9 906
DKI Jakarta	9 597	9 597	9 774	9 620	9 741	9 864
Jawa Barat	7 421	7 515	7 646	7 596	7 553	7 557
Jawa Tengah	8 204	8 276	8 302	8 097	8 028	8 048
D. I. Yogyakarta	8 047	8 190	8 134	7 796	7 917	7 957
Jawa Timur	8 143	8 194	8 219	8 001	7 979	8 002
Banten	8 062	8 184	8 219	7 980	8 058	8 022
Bali	8 687	8 749	8 935	8 773	8 605	8 580
Nusa Tenggara Barat	8 577	8 673	8 659	8 165	7 986	8 140
Nusa Tenggara Timur	8 062	8 090	8 158	8 227	8 125	8 058
Kalimantan Barat	8 930	8 929	8 975	8 982	9 000	9 067
Kalimantan Tengah	9 152	9 114	9 117	9 239	9 399	9 465
Kalimantan Selatan	8 119	8 183	8 244	8 314	8 532	8 606
Kalimantan Timur	9 641	9 553	9 482	9 659	9 575	9 604
Sulawesi Utara	7 989	8 036	8 091	8 042	8 116	8 105
Sulawesi Tengah	6 982	7 068	7 210	7 160	7 159	7 120
Sulawesi Selatan	6 465	6 473	7 221	7 103	7 031	7 064
Sulawesi Tenggara	8 144	8 171	8 234	8 263	8 222	8 275
Gorontalo	7 977	7 996	7 963	7 954	7 917	7 974
Sulawesi Barat	7 835	7 847	7 872	7 826	7 834	7 850
Maluku	10 672	10 720	10 720	10 751	10 751	10 751
Maluku Utara	9 703	9 746	9 761	9 761	9 752	9 836
Papua Barat	11 422	11 454	11 454	11 518	11 591	11 587
Papua	9 620	9 805	9 892	9 957	10 000	10 263
Nasional/National	8 764	8 832	8 884	8 812	8 806	8 829

Lanjutan Tabel/Continued Table 1.1

Provinsi Province	Juli July	Agustus August	September September	Oktober October	November November	Desember December	Rata-rata Average
(1)	(8)	(9)	(10)	(11)	(12)	(13)	(14)
Aceh	9 470	9 574	9 587	9 622	9 651	9 933	9 580
Sumatera Utara	9 356	9 396	9 407	9 395	9 477	9 751	9 368
Sumatera Barat	9 132	9 201	9 369	9 219	9 438	9 806	9 243
Riau	10 408	10 493	10 760	10 762	10 862	11 222	10 573
Jambi	9 127	9 180	9 303	9 324	9 502	9 972	9 275
Sumatera Selatan	7 571	7 581	7 634	7 674	7 792	8 189	7 696
Bengkulu	8 823	8 911	8 894	8 975	9 065	9 392	8 950
Lampung	8 403	8 450	8 458	8 516	8 606	8 979	8 487
Kep. Bangka Belitung	9 946	9 937	9 938	9 923	9 962	10 220	9 915
Kepulauan Riau	9 906	9 847	9 938	10 027	10 124	10 177	9 946
DKI Jakarta	9 865	9 865	9 865	10 004	10 039	10 238	9 839
Jawa Barat	7 620	7 627	7 626	7 711	7 805	8 136	7 651
Jawa Tengah	8 119	8 109	8 176	8 219	8 338	8 809	8 227
D. I. Yogyakarta	8 035	7 977	7 991	8 395	8 533	8 833	8 150
Jawa Timur	8 058	8 057	8 090	8 155	8 305	8 740	8 162
Banten	8 041	8 003	8 014	8 068	8 069	8 311	8 086
Bali	8 612	8 651	8 697	8 697	8 824	9 068	8 740
Nusa Tenggara Barat	8 185	8 126	8 189	8 313	8 578	8 831	8 369
Nusa Tenggara Timur	8 053	8 066	8 115	8 177	8 349	8 583	8 172
Kalimantan Barat	9 152	9 294	9 414	9 414	9 538	9 668	9 197
Kalimantan Tengah	9 533	9 623	9 657	9 594	9 597	10 117	9 467
Kalimantan Selatan	8 606	8 708	8 735	8 770	8 849	9 060	8 561
Kalimantan Timur	9 714	9 733	9 731	9 745	9 882	10 129	9 704
Sulawesi Utara	8 208	8 155	8 169	8 194	8 335	8 461	8 158
Sulawesi Tengah	7 186	7 177	7 204	7 224	7 166	7 327	7 165
Sulawesi Selatan	7 190	7 146	7 124	7 143	7 333	7 537	7 069
Sulawesi Tenggara	8 252	8 239	8 251	8 234	8 323	8 553	8 263
Gorontalo	8 055	8 116	8 148	8 161	8 219	8 296	8 065
Sulawesi Barat	7 863	7 861	7 837	7 888	7 934	8 176	7 885
Maluku	10 686	10 686	10 718	10 718	10 695	10 982	10 737
Maluku Utara	9 895	9 895	9 942	9 942	10 061	10 170	9 872
Papua Barat	11 512	11 512	11 778	11 731	11 918	12 203	11 640
Papua	10 402	10 549	10 426	10 516	10 585	10 655	10 223
Nasional/National	8 878	8 901	8 945	8 983	9 083	9 349	8 922

Tabel 1.2 Harga Konsumen Perdesaan Tepung Beras menurut Provinsi (Rp/500 Gr), 2014
Table Rural Consumer Price of Rice Flour by Province (Rp/500 Grs), 2014

Provinsi Province	Januari January	Februari February	Maret March	April April	Mei May	Juni June
(1)	(2)	(3)	(4)	(5)	(6)	(7)
Aceh	6 857	6 857	6 862	6 853	6 908	6 937
Sumatera Utara	8 334	8 370	8 370	8 485	8 537	8 621
Sumatera Barat	5 953	6 104	6 167	6 195	6 095	6 140
Riau	7 110	7 251	7 227	7 312	7 405	7 503
Jambi	7 019	7 054	7 023	7 077	7 143	7 361
Sumatera Selatan	6 057	6 164	6 213	6 180	6 180	6 201
Bengkulu	6 608	6 590	6 585	6 585	6 640	6 737
Lampung	5 692	5 780	5 803	5 803	5 833	5 833
Kep. Bangka Belitung	5 956	5 987	5 959	5 933	5 998	6 109
Kepulauan Riau	7 225	7 225	7 225	7 367	7 449	7 604
DKI Jakarta	5 774	5 774	5 774	5 774	5 774	6 136
Jawa Barat	7 402	7 629	7 668	7 731	7 747	7 805
Jawa Tengah	5 792	5 811	5 881	5 950	5 990	5 998
D. I. Yogyakarta	6 236	6 243	6 262	6 002	5 978	6 043
Jawa Timur	5 554	5 616	5 708	5 804	5 853	5 920
Banten	6 430	6 470	6 597	6 400	6 440	6 447
Bali	7 306	7 421	7 831	7 899	8 035	8 074
Nusa Tenggara Barat	7 653	7 862	7 862	7 661	7 820	7 995
Nusa Tenggara Timur	8 054	7 933	7 988	7 956	7 956	7 956
Kalimantan Barat	7 159	7 159	7 159	7 221	7 352	7 389
Kalimantan Tengah	6 821	6 913	6 960	7 086	7 092	7 347
Kalimantan Selatan	5 018	5 123	5 182	5 314	5 356	5 420
Kalimantan Timur	8 790	7 791	7 946	8 126	8 215	8 183
Sulawesi Utara	7 762	7 705	7 705	7 657	7 657	7 756
Sulawesi Tengah	6 825	6 825	7 011	7 011	7 195	7 054
Sulawesi Selatan	7 337	7 447	7 408	7 408	7 457	7 675
Sulawesi Tenggara	6 495	6 609	6 663	6 692	6 803	6 874
Gorontalo	6 595	6 595	6 595	6 595	6 633	6 639
Sulawesi Barat	6 091	6 091	6 091	6 091	6 259	6 346
Maluku	8 752	8 752	8 752	8 752	8 836	9 065
Maluku Utara	9 170	9 207	7 826	7 897	7 897	8 111
Papua Barat	10 687	9 619	9 175	9 350	9 422	9 566
Papua	9 240	8 903	8 903	8 786	8 786	8 786
Nasional/National	7 083	7 057	7 042	7 059	7 113	7 201

Lanjutan Tabel/Continued Table 1.2

Provinsi Province	Juli July	Agustus August	September September	Oktober October	November November	Desember December	Rata-rata Average
(1)	(8)	(9)	(10)	(11)	(12)	(13)	(14)
Aceh	7 006	7 052	7 124	7 110	7 121	7 268	6 996
Sumatera Utara	8 690	8 701	8 890	8 808	8 799	8 925	8 627
Sumatera Barat	6 215	6 160	6 185	6 159	6 232	6 424	6 169
Riau	7 569	7 631	7 737	7 834	7 804	8 206	7 549
Jambi	7 562	7 579	7 552	7 584	7 702	7 940	7 383
Sumatera Selatan	6 258	6 292	6 292	6 311	6 384	6 575	6 259
Bengkulu	6 762	6 808	6 980	7 158	7 131	7 224	6 817
Lampung	6 033	6 033	6 033	6 141	6 218	6 372	5 965
Kep. Bangka Belitung	6 203	6 147	6 270	6 270	6 523	6 609	6 164
Kepulauan Riau	7 639	7 680	7 724	7 724	7 724	7 809	7 533
DKI Jakarta	6 136	6 136	6 136	6 136	6 136	6 459	6 012
Jawa Barat	7 808	7 844	7 844	7 844	7 898	7 980	7 767
Jawa Tengah	6 098	6 122	6 210	6 232	6 300	6 412	6 066
D. I. Yogyakarta	6 123	6 410	6 410	6 453	6 559	6 956	6 306
Jawa Timur	5 977	6 036	6 058	6 094	6 149	6 293	5 922
Banten	6 515	6 710	6 643	6 760	6 666	6 799	6 573
Bali	8 238	8 263	8 263	8 292	8 388	8 422	8 036
Nusa Tenggara Barat	8 145	8 127	8 127	7 996	7 996	8 338	7 965
Nusa Tenggara Timur	8 037	8 037	8 100	8 100	8 060	8 231	8 034
Kalimantan Barat	7 420	7 390	7 390	7 473	7 532	7 528	7 348
Kalimantan Tengah	7 435	7 677	7 693	7 714	7 769	8 019	7 377
Kalimantan Selatan	5 420	5 473	5 452	5 435	5 477	5 528	5 350
Kalimantan Timur	8 215	8 215	8 155	8 169	8 139	8 440	8 199
Sulawesi Utara	7 775	7 775	7 870	8 059	8 137	8 328	7 849
Sulawesi Tengah	7 112	7 505	7 673	7 530	7 530	7 600	7 239
Sulawesi Selatan	7 942	7 746	8 000	8 131	8 308	8 641	7 792
Sulawesi Tenggara	6 965	7 096	7 157	7 157	7 211	7 560	6 940
Gorontalo	6 746	7 009	7 009	7 040	6 889	6 996	6 779
Sulawesi Barat	6 497	6 470	6 470	6 667	6 621	6 656	6 362
Maluku	8 158	8 158	8 199	8 341	7 507	7 675	8 412
Maluku Utara	8 087	8 147	8 147	8 175	8 175	8 867	8 309
Papua Barat	9 958	9 958	10 244	10 244	9 220	8 707	9 679
Papua	8 786	8 786	8 786	8 786	9 665	9 753	8 997
Nasional/National	7 259	7 308	7 358	7 392	7 393	7 562	7 236

Tabel 1.3 Harga Konsumen Perdesaan Tepung Terigu menurut Provinsi (Rp/Kg), 2014
Table *Rural Consumer Price of Wheat Flour by Province (Rp/Kg), 2014*

Provinsi <i>Province</i>	Januari <i>January</i>	Februari <i>February</i>	Maret <i>March</i>	April <i>April</i>	Mei <i>May</i>	Juni <i>June</i>
(1)	(2)	(3)	(4)	(5)	(6)	(7)
Aceh	8 146	8 155	8 155	8 199	8 190	8 180
Sumatera Utara	8 902	8 902	8 838	8 911	8 890	8 867
Sumatera Barat	7 917	7 945	7 908	8 009	8 020	7 980
Riau	8 416	8 509	8 482	8 482	8 482	8 538
Jambi	9 575	9 620	9 700	9 727	9 857	9 974
Sumatera Selatan	8 535	8 604	8 646	8 744	8 626	8 747
Bengkulu	8 169	8 169	8 183	8 230	8 268	8 246
Lampung	8 879	9 006	8 981	9 020	8 989	9 113
Kep. Bangka Belitung	8 083	8 079	8 097	8 174	8 130	8 242
Kepulauan Riau	8 588	8 588	8 588	8 647	8 647	8 551
DKI Jakarta	8 651	8 651	8 651	8 651	8 651	8 512
Jawa Barat	8 144	8 164	8 154	8 263	8 287	8 317
Jawa Tengah	7 664	7 685	7 707	7 725	7 721	7 736
D. I. Yogyakarta	8 274	8 280	8 284	8 376	8 193	8 260
Jawa Timur	8 056	8 112	8 116	8 125	8 147	8 151
Banten	8 958	8 967	8 914	8 909	8 922	9 063
Bali	8 263	8 466	8 425	8 451	8 548	8 514
Nusa Tenggara Barat	8 439	8 766	8 766	8 766	8 754	8 694
Nusa Tenggara Timur	8 977	8 979	8 996	8 982	8 950	9 003
Kalimantan Barat	8 891	8 820	8 840	8 840	8 823	8 783
Kalimantan Tengah	10 618	10 634	10 384	10 398	10 411	10 397
Kalimantan Selatan	8 263	8 276	8 391	8 351	8 335	8 359
Kalimantan Timur	10 560	10 396	10 396	10 421	10 516	10 462
Sulawesi Utara	8 405	8 405	8 405	8 405	8 430	8 534
Sulawesi Tengah	9 014	9 016	9 061	9 098	9 159	9 216
Sulawesi Selatan	9 230	9 266	9 264	9 264	9 298	9 353
Sulawesi Tenggara	8 488	8 478	8 478	8 509	8 499	8 529
Gorontalo	7 535	7 535	7 449	7 449	7 449	7 493
Sulawesi Barat	7 512	7 512	7 512	7 535	7 555	7 590
Maluku	10 678	10 663	10 645	10 711	10 711	10 778
Maluku Utara	10 059	10 205	10 230	10 126	10 036	10 009
Papua Barat	11 734	11 832	12 011	12 011	11 969	12 018
Papua	11 338	11 294	11 251	11 251	11 505	11 262
Nasional/National	8 878	8 908	8 906	8 932	8 938	8 954

Lanjutan Tabel/Continued Table 1.3

Provinsi Province	Juli July	Agustus August	September September	Oktober October	November November	Desember December	Rata-rata Average
(1)	(8)	(9)	(10)	(11)	(12)	(13)	(14)
Aceh	8 131	8 201	8 201	8 167	8 167	8 280	8 181
Sumatera Utara	8 944	9 031	8 964	8 923	8 956	9 061	8 933
Sumatera Barat	8 099	8 149	8 115	8 079	8 079	8 207	8 042
Riau	8 527	8 451	8 502	8 487	8 539	8 712	8 511
Jambi	9 980	10 089	10 173	9 892	10 116	10 170	9 906
Sumatera Selatan	8 697	8 815	8 752	8 731	8 762	8 935	8 716
Bengkulu	8 401	8 401	8 421	8 454	8 447	8 528	8 326
Lampung	9 097	8 828	8 828	8 915	8 914	8 959	8 961
Kep. Bangka Belitung	8 314	8 314	8 314	8 371	8 403	8 436	8 246
Kepulauan Riau	8 596	8 549	8 549	8 602	8 722	8 793	8 618
DKI Jakarta	9 178	10 096	10 359	10 359	10 664	10 664	9 424
Jawa Barat	8 324	8 328	8 317	8 342	8 355	8 440	8 286
Jawa Tengah	7 799	7 783	7 787	7 824	7 847	7 896	7 764
D. I. Yogyakarta	8 269	8 246	8 226	8 229	8 284	8 284	8 267
Jawa Timur	8 184	8 201	8 207	8 227	8 246	8 288	8 172
Banten	9 201	9 194	9 138	9 155	9 138	9 142	9 058
Bali	8 608	8 655	8 739	8 739	8 791	8 837	8 586
Nusa Tenggara Barat	8 831	8 813	8 828	8 787	8 967	9 163	8 798
Nusa Tenggara Timur	9 090	9 030	9 064	9 063	9 122	9 236	9 041
Kalimantan Barat	9 086	9 119	8 904	8 955	8 997	8 997	8 921
Kalimantan Tengah	10 397	10 522	10 563	10 598	10 521	10 560	10 500
Kalimantan Selatan	8 408	8 408	8 446	8 422	8 443	8 443	8 379
Kalimantan Timur	10 548	10 598	10 520	10 541	10 609	10 803	10 531
Sulawesi Utara	8 534	8 616	8 631	8 631	8 668	8 899	8 547
Sulawesi Tengah	9 203	9 174	9 202	9 202	9 248	9 359	9 163
Sulawesi Selatan	9 587	9 665	9 742	9 777	9 800	10 004	9 521
Sulawesi Tenggara	8 584	8 540	8 563	8 585	8 631	8 793	8 556
Gorontalo	7 525	7 633	7 590	7 632	7 656	7 740	7 557
Sulawesi Barat	7 724	7 688	7 703	7 715	7 811	7 920	7 648
Maluku	10 766	10 766	10 573	10 644	10 850	10 797	10 715
Maluku Utara	10 029	10 079	9 966	9 986	10 039	10 373	10 095
Papua Barat	12 062	12 099	11 904	11 980	11 980	12 023	11 969
Papua	11 336	11 336	11 468	11 525	11 525	11 621	11 393
Nasional/National	9 032	9 073	9 068	9 077	9 130	9 223	9 010

Tabel 1.4 Harga Konsumen Perdesaan Jagung Pipilan/Pocelan menurut Provinsi (Rp/Kg), 2014
Table Rural Consumer Price of Husked Corn with Kernels Stripped Off by Province (Rp/Kg), 2014

Provinsi Province	Januari January	Februari February	Maret March	April April	Mei May	Juni June
(1)	(2)	(3)	(4)	(5)	(6)	(7)
Aceh	4 603	4 537	4 644	4 695	4 179	4 235
Sumatera Utara	4 566	4 701	4 777	4 787	4 721	4 813
Sumatera Barat	3 478	3 538	3 574	3 713	3 713	3 556
Riau	6 548	6 345	6 345	6 345	6 392	6 420
Jambi	4 739	4 746	4 825	5 055	5 055	5 055
Sumatera Selatan	6 622	6 791	6 791	6 791	6 791	6 112
Bengkulu	5 081	5 221	5 221	4 647	4 720	4 589
Lampung	4 797	4 804	4 817	5 010	4 891	5 150
Kep. Bangka Belitung	6 135	6 135	6 189	6 345	6 338	6 402
Kepulauan Riau	5 960	5 960	5 960	5 960	5 970	5 970
DKI Jakarta	-	-	-	-	-	-
Jawa Barat	5 823	5 896	5 919	5 919	6 013	5 939
Jawa Tengah	3 938	3 932	3 876	3 893	3 979	3 964
D. I. Yogyakarta	3 717	3 794	3 655	3 667	3 695	3 696
Jawa Timur	3 924	3 934	3 853	3 867	3 931	3 992
Banten	5 788	6 367	6 462	6 462	6 462	7 108
Bali	6 085	6 174	6 170	6 170	6 170	6 246
Nusa Tenggara Barat	6 572	6 645	5 981	5 893	5 789	6 083
Nusa Tenggara Timur	5 318	5 560	5 348	5 428	5 292	5 209
Kalimantan Barat	6 013	6 013	6 013	6 013	6 129	5 967
Kalimantan Tengah	6 585	6 585	6 211	6 234	6 234	6 234
Kalimantan Selatan	6 530	7 013	7 888	7 888	8 076	8 076
Kalimantan Timur	6 440	6 538	6 538	7 243	8 065	8 128
Sulawesi Utara	5 749	5 580	5 713	5 548	5 502	5 453
Sulawesi Tengah	5 675	5 000	5 175	5 291	5 631	5 696
Sulawesi Selatan	7 937	8 334	7 695	7 672	6 905	6 721
Sulawesi Tenggara	5 755	5 714	5 556	5 274	5 310	5 338
Gorontalo	5 085	5 415	5 415	4 667	4 759	4 888
Sulawesi Barat	5 721	5 116	4 874	5 009	4 451	3 957
Maluku	7 398	7 398	7 398	7 398	7 398	7 544
Maluku Utara	6 721	6 569	6 603	6 520	6 463	6 463
Papua Barat	6 653	6 807	6 939	7 702	7 702	7 385
Papua	7 635	7 635	7 635	7 635	7 635	7 894
Nasional/National	5 737	5 775	5 752	5 773	5 761	5 759

Lanjutan Tabel/Continued Table 1.4

Provinsi Province	Juli July	Agustus August	September September	Oktober October	November November	Desember December	Rata-rata Average
(1)	(8)	(9)	(10)	(11)	(12)	(13)	(14)
Aceh	4 298	4 171	4 191	4 119	4 192	4 237	4 342
Sumatera Utara	4 889	4 890	4 862	4 852	4 945	5 056	4 822
Sumatera Barat	3 558	3 562	3 598	3 821	3 875	3 851	3 653
Riau	6 435	6 614	6 585	6 585	6 458	6 740	6 484
Jambi	5 117	5 195	5 304	5 304	5 193	5 455	5 087
Sumatera Selatan	5 854	5 885	5 995	5 995	6 016	6 025	6 306
Bengkulu	4 923	5 159	5 326	5 060	4 951	5 077	4 998
Lampung	5 150	5 130	5 050	5 252	5 291	5 509	5 071
Kep. Bangka Belitung	6 443	6 443	6 443	6 611	6 655	6 819	6 413
Kepulauan Riau	5 970	5 970	5 970	5 970	5 970	5 970	5 966
DKI Jakarta	-	-	-	-	-	-	-
Jawa Barat	5 965	6 052	6 022	6 102	6 176	6 291	6 010
Jawa Tengah	3 938	3 943	3 946	3 963	3 947	4 020	3 945
D. I. Yogyakarta	3 837	4 201	4 035	4 005	4 054	3 990	3 862
Jawa Timur	3 975	3 928	3 900	3 923	3 960	3 974	3 930
Banten	7 409	7 409	7 409	7 409	7 409	7 780	6 956
Bali	6 183	6 188	6 223	6 212	6 255	6 289	6 197
Nusa Tenggara Barat	6 083	6 089	6 089	6 356	5 721	5 459	6 063
Nusa Tenggara Timur	5 411	5 283	5 512	5 503	5 576	5 815	5 438
Kalimantan Barat	6 147	6 147	6 147	6 147	6 147	6 379	6 105
Kalimantan Tengah	6 234	6 634	6 807	6 961	6 961	7 259	6 578
Kalimantan Selatan	8 076	8 076	8 076	8 076	8 231	8 231	7 853
Kalimantan Timur	8 266	7 873	7 873	7 804	7 645	7 726	7 512
Sulawesi Utara	5 282	5 229	5 176	5 223	5 264	5 149	5 405
Sulawesi Tengah	5 712	5 141	4 987	4 987	4 987	4 987	5 272
Sulawesi Selatan	6 762	6 762	6 019	5 417	5 360	5 531	6 760
Sulawesi Tenggara	5 502	5 488	5 488	5 488	5 504	5 887	5 525
Gorontalo	4 842	4 844	4 645	4 565	4 731	4 824	4 890
Sulawesi Barat	4 092	4 055	4 032	4 074	4 194	4 432	4 501
Maluku	7 544	7 544	7 544	7 544	7 544	7 544	7 483
Maluku Utara	6 463	6 647	6 647	6 663	6 679	6 857	6 608
Papua Barat	7 459	7 631	7 779	7 931	7 804	7 628	7 452
Papua	7 894	8 209	8 209	7 389	7 060	7 060	7 657
Nasional/National	5 803	5 825	5 809	5 791	5 774	5 870	5 786

Tabel 1.5 Harga Konsumen Perdesaan Mie Basah menurut Provinsi (Rp/Kg), 2014
Table Rural Consumer Price of Wet Noodle by Province (Rp/Kg), 2014

Provinsi Province	Januari January	Februari February	Maret March	April April	Mei May	Juni June
(1)	(2)	(3)	(4)	(5)	(6)	(7)
Aceh	7 024	7 024	7 024	7 094	7 094	7 094
Sumatera Utara	8 991	8 734	8 734	8 874	8 874	8 874
Sumatera Barat	9 200	9 710	9 899	9 899	9 899	9 899
Riau	9 212	9 212	9 212	9 212	9 212	9 212
Jambi	8 787	8 787	8 787	8 787	9 227	9 608
Sumatera Selatan	9 972	10 441	10 178	10 233	10 182	10 280
Bengkulu	8 652	8 652	8 677	8 677	8 677	8 677
Lampung	10 681	10 875	10 887	10 682	10 669	10 669
Kep. Bangka Belitung	8 554	8 715	9 014	9 014	9 014	9 014
Kepulauan Riau	11 646	12 457	12 457	12 457	12 457	12 457
DKI Jakarta	7 913	7 913	7 913	7 913	7 913	7 913
Jawa Barat	7 856	8 099	8 055	8 055	8 047	8 089
Jawa Tengah	7 764	7 764	7 898	7 871	8 088	8 121
D. I. Yogyakarta	5 661	5 661	5 661	5 682	5 682	5 682
Jawa Timur	7 987	8 012	7 986	7 998	8 001	8 001
Banten	8 662	9 645	9 645	9 645	9 667	9 667
Bali	4 968	4 968	4 968	4 968	4 968	4 968
Nusa Tenggara Barat	5 625	5 625	5 625	5 625	5 625	5 625
Nusa Tenggara Timur	6 357	6 357	6 357	6 357	6 357	6 357
Kalimantan Barat	9 119	9 060	9 060	9 060	9 060	9 060
Kalimantan Tengah	8 940	9 112	9 112	9 112	9 112	9 112
Kalimantan Selatan	8 674	8 674	8 674	8 736	8 736	8 779
Kalimantan Timur	12 397	12 397	12 444	12 549	12 494	12 550
Sulawesi Utara	8 840	8 840	8 795	8 795	8 795	8 836
Sulawesi Tengah	11 599	11 599	11 599	11 599	11 599	11 599
Sulawesi Selatan	10 483	10 607	10 757	10 478	10 533	10 393
Sulawesi Tenggara	5 000	5 000	5 000	4 974	4 974	4 974
Gorontalo	10 714	11 023	11 596	11 596	11 559	11 606
Sulawesi Barat	7 350	7 350	7 350	7 350	7 350	7 350
Maluku	11 356	11 356	11 356	11 356	11 356	11 356
Maluku Utara	9 784	9 979	9 874	9 730	9 601	9 601
Papua Barat	12 290	12 290	12 290	12 290	12 290	12 290
Papua	14 276	14 276	14 276	14 276	14 276	14 276
Nasional/National	8 980	9 097	9 126	9 119	9 133	9 151

Lanjutan Tabel/Continued Table 1.5

Provinsi Province	Juli July	Agustus August	September September	Oktober October	November November	Desember December	Rata-rata Average
(1)	(8)	(9)	(10)	(11)	(12)	(13)	(14)
Aceh	7 094	7 127	7 127	7 171	7 131	7 127	7 094
Sumatera Utara	9 046	9 078	9 127	9 110	9 128	9 678	9 021
Sumatera Barat	9 899	9 899	9 899	9 899	9 899	9 899	9 825
Riau	9 212	9 212	9 212	9 391	9 391	9 609	9 275
Jambi	10 088	10 501	10 501	10 501	10 501	10 501	9 715
Sumatera Selatan	10 397	10 280	10 175	10 280	10 222	10 222	10 238
Bengkulu	9 067	9 520	10 178	10 042	10 042	10 225	9 257
Lampung	10 730	10 730	10 788	10 788	10 788	10 805	10 758
Kep. Bangka Belitung	9 014	9 014	9 014	9 014	9 205	9 266	8 988
Kepulauan Riau	12 457	12 335	12 335	12 591	12 622	12 673	12 412
DKI Jakarta	8 149	8 663	8 663	8 663	8 853	8 853	8 277
Jawa Barat	8 089	8 181	8 101	8 135	8 166	8 222	8 091
Jawa Tengah	8 067	8 140	8 250	8 250	8 283	8 299	8 066
D. I. Yogyakarta	5 682	5 682	5 682	5 682	5 682	5 682	5 677
Jawa Timur	8 041	8 041	8 006	8 018	8 095	8 124	8 026
Banten	9 667	9 667	9 689	9 689	9 759	9 900	9 609
Bali	4 968	4 968	5 294	5 294	5 294	5 294	5 077
Nusa Tenggara Barat	5 625	5 625	5 625	5 625	5 625	5 625	5 625
Nusa Tenggara Timur	6 357	6 357	6 357	6 357	6 357	6 357	6 357
Kalimantan Barat	9 060	9 060	9 060	9 060	9 060	9 102	9 068
Kalimantan Tengah	9 112	9 176	9 176	9 176	9 228	9 228	9 133
Kalimantan Selatan	8 779	8 779	8 779	8 779	8 779	8 715	8 740
Kalimantan Timur	12 550	12 550	12 550	12 550	12 596	12 736	12 530
Sulawesi Utara	8 836	8 836	8 777	8 777	8 777	8 926	8 819
Sulawesi Tengah	11 599	11 599	11 599	11 599	11 846	11 846	11 640
Sulawesi Selatan	10 587	10 587	10 587	10 587	10 670	10 777	10 587
Sulawesi Tenggara	4 974	4 974	4 974	4 974	4 974	4 974	4 981
Gorontalo	11 341	11 341	11 470	11 367	11 099	11 346	11 338
Sulawesi Barat	7 350	7 350	7 350	7 350	7 350	7 350	7 350
Maluku	11 541	11 541	11 541	11 541	11 541	11 541	11 449
Maluku Utara	9 601	9 601	9 601	9 601	10 081	10 207	9 771
Papua Barat	12 290	12 290	12 290	12 290	12 290	12 290	12 290
Papua	14 276	14 276	14 276	14 276	14 276	14 276	14 276
Nasional/National	9 198	9 242	9 274	9 286	9 322	9 384	9 193

Tabel 1.6 Harga Konsumen Perdesaan Mie Instan menurut Provinsi (Rp/Bungkus), 2014
Table 1.6 Rural Consumer Price of Instant Noodle by Province (Rp/Pack), 2014

Provinsi Province	Januari January	Februari February	Maret March	April April	Mei May	Juni June
(1)	(2)	(3)	(4)	(5)	(6)	(7)
Aceh	1 826	1 854	1 858	1 861	1 861	1 858
Sumatera Utara	1 799	1 792	1 792	1 798	1 798	1 797
Sumatera Barat	1 791	1 783	1 789	1 803	1 803	1 817
Riau	1 847	1 851	1 870	1 884	1 895	1 928
Jambi	1 950	1 967	1 967	1 968	1 970	1 974
Sumatera Selatan	1 821	1 871	1 888	1 888	1 895	1 907
Bengkulu	1 793	1 793	1 827	1 882	1 882	1 882
Lampung	1 567	1 623	1 665	1 665	1 679	1 700
Kep. Bangka Belitung	1 813	1 834	1 891	1 891	1 867	1 867
Kepulauan Riau	1 740	1 753	1 753	1 768	1 760	1 781
DKI Jakarta	1 741	1 916	1 916	1 916	2 000	2 017
Jawa Barat	1 608	1 626	1 644	1 650	1 664	1 675
Jawa Tengah	1 562	1 602	1 617	1 628	1 634	1 653
D. I. Yogyakarta	1 603	1 665	1 694	1 701	1 700	1 713
Jawa Timur	1 658	1 696	1 725	1 740	1 745	1 758
Banten	1 583	1 590	1 618	1 629	1 635	1 688
Bali	1 832	1 848	1 908	1 936	1 936	1 942
Nusa Tenggara Barat	1 706	1 765	1 770	1 794	1 794	1 796
Nusa Tenggara Timur	2 126	2 152	2 153	2 179	2 179	2 190
Kalimantan Barat	1 761	1 763	1 783	1 780	1 782	1 782
Kalimantan Tengah	1 959	2 016	2 003	2 016	2 036	2 058
Kalimantan Selatan	1 587	1 598	1 648	1 655	1 662	1 670
Kalimantan Timur	1 982	2 013	2 038	2 054	2 123	2 129
Sulawesi Utara	1 935	1 935	1 945	1 968	1 956	1 956
Sulawesi Tengah	1 988	2 030	2 037	2 052	2 052	2 067
Sulawesi Selatan	1 722	1 750	1 768	1 759	1 769	1 793
Sulawesi Tenggara	1 893	1 950	2 010	2 015	2 035	2 052
Gorontalo	1 910	1 928	1 946	1 965	1 977	1 993
Sulawesi Barat	1 785	1 823	1 828	1 828	1 828	1 843
Maluku	2 297	2 415	2 415	2 417	2 423	2 450
Maluku Utara	2 340	2 357	2 363	2 373	2 373	2 388
Papua Barat	2 356	2 363	2 447	2 467	2 450	2 464
Papua	2 717	2 795	2 858	2 865	2 918	2 918
Nasional/National	1 867	1 901	1 922	1 933	1 942	1 955

Lanjutan Tabel/Continued Table 1.6

Provinsi Province	Juli July	Agustus August	September September	Oktober October	November November	Desember December	Rata-rata Average
(1)	(8)	(9)	(10)	(11)	(12)	(13)	(14)
Aceh	1 864	1 867	1 870	1 887	1 893	1 926	1 869
Sumatera Utara	1 797	1 804	1 830	1 865	1 873	1 888	1 819
Sumatera Barat	1 825	1 845	1 844	1 899	1 895	1 920	1 835
Riau	1 925	1 931	1 931	1 931	1 932	2 063	1 916
Jambi	2 003	2 006	2 024	2 034	2 056	2 073	1 999
Sumatera Selatan	1 907	1 907	1 907	1 930	1 967	1 981	1 906
Bengkulu	1 889	1 889	1 913	1 934	1 934	1 969	1 882
Lampung	1 719	1 729	1 730	1 753	1 753	1 773	1 696
Kep. Bangka Belitung	1 858	1 875	1 875	1 913	1 984	2 025	1 891
Kepulauan Riau	1 781	1 815	1 818	1 841	1 860	1 901	1 798
DKI Jakarta	2 017	2 003	2 044	2 019	2 195	2 195	1 998
Jawa Barat	1 704	1 716	1 731	1 758	1 771	1 790	1 695
Jawa Tengah	1 673	1 685	1 701	1 713	1 723	1 750	1 662
D. I. Yogyakarta	1 752	1 791	1 795	1 809	1 813	1 820	1 738
Jawa Timur	1 778	1 795	1 807	1 811	1 848	1 877	1 770
Banten	1 696	1 718	1 721	1 727	1 745	1 773	1 677
Bali	1 955	1 963	1 983	1 983	1 985	1 994	1 939
Nusa Tenggara Barat	1 818	1 838	1 867	1 888	1 929	1 987	1 830
Nusa Tenggara Timur	2 228	2 256	2 268	2 273	2 272	2 314	2 216
Kalimantan Barat	1 812	1 827	1 830	1 830	1 841	1 857	1 804
Kalimantan Tengah	2 059	2 103	2 172	2 213	2 223	2 256	2 093
Kalimantan Selatan	1 684	1 690	1 728	1 732	1 751	1 763	1 681
Kalimantan Timur	2 103	2 120	2 204	2 232	2 300	2 352	2 138
Sulawesi Utara	1 962	1 962	2 005	2 025	2 024	2 052	1 977
Sulawesi Tengah	2 065	2 131	2 131	2 131	2 208	2 276	2 097
Sulawesi Selatan	1 799	1 799	1 843	1 855	1 855	1 920	1 803
Sulawesi Tenggara	2 081	2 087	2 087	2 093	2 112	2 133	2 046
Gorontalo	2 022	2 033	2 080	2 080	2 087	2 100	2 010
Sulawesi Barat	1 857	1 862	1 882	1 882	1 892	1 934	1 854
Maluku	2 450	2 450	2 460	2 467	2 476	2 514	2 436
Maluku Utara	2 395	2 425	2 433	2 431	2 453	2 521	2 404
Papua Barat	2 493	2 493	2 477	2 477	2 505	2 558	2 463
Papua	2 918	2 974	2 974	2 991	2 997	2 969	2 908
Nasional/National	1 966	1 981	1 999	2 012	2 035	2 067	1 965

Tabel 1.7 Harga Konsumen Perdesaan Mie Telur Kering menurut Provinsi (Rp/Bungkus), 2014
Table Rural Consumer Price of Dried Egg Noodle by Province (Rp/Pack), 2014

Provinsi Province	Januari January	Februari February	Maret March	April April	Mei May	Juni June
(1)	(2)	(3)	(4)	(5)	(6)	(7)
Aceh	6 877	6 877	6 877	6 945	6 945	6 945
Sumatera Utara	6 044	5 837	5 837	5 938	5 938	5 837
Sumatera Barat	4 138	4 174	4 174	4 174	4 174	4 174
Riau	3 723	3 790	3 790	3 790	3 689	3 713
Jambi	3 185	3 185	3 160	3 185	3 185	3 185
Sumatera Selatan	3 312	3 312	3 312	3 312	3 353	3 396
Bengkulu	5 622	5 748	5 748	5 748	5 847	5 204
Lampung	4 007	4 040	4 071	4 071	4 071	4 071
Kep. Bangka Belitung	4 922	4 950	5 003	5 003	5 038	4 962
Kepulauan Riau	3 413	3 843	3 843	3 843	3 843	3 843
DKI Jakarta	5 718	5 978	5 978	5 978	6 122	6 122
Jawa Barat	4 915	5 008	5 020	5 009	5 100	5 093
Jawa Tengah	4 835	4 863	4 887	4 895	4 908	4 923
D. I. Yogyakarta	4 562	4 592	4 592	4 592	4 518	4 518
Jawa Timur	5 565	5 598	5 644	5 678	5 678	5 697
Banten	3 959	4 004	4 036	4 057	4 049	4 313
Bali	3 695	3 695	3 738	3 738	3 738	3 738
Nusa Tenggara Barat	5 194	5 194	5 194	5 194	5 145	5 194
Nusa Tenggara Timur	6 024	6 156	6 156	6 078	6 078	6 078
Kalimantan Barat	3 953	3 953	3 973	3 973	3 995	3 995
Kalimantan Tengah	4 333	4 386	4 386	4 378	4 436	4 475
Kalimantan Selatan	2 912	2 912	2 912	2 912	2 912	2 912
Kalimantan Timur	5 278	5 339	5 413	5 413	5 459	5 459
Sulawesi Utara	7 957	7 957	7 957	7 957	7 957	7 957
Sulawesi Tengah	4 986	4 986	4 986	4 986	4 986	4 986
Sulawesi Selatan	5 646	5 646	5 703	5 650	5 630	5 752
Sulawesi Tenggara	5 672	5 734	5 734	5 734	5 794	5 913
Gorontalo	6 425	6 425	6 425	6 425	6 425	6 425
Sulawesi Barat	6 570	6 570	6 570	6 570	6 810	6 810
Maluku	5 852	5 888	5 888	5 853	5 894	5 931
Maluku Utara	8 245	8 367	8 367	8 440	8 440	8 572
Papua Barat	6 775	6 775	6 830	6 830	6 830	6 953
Papua	6 883	6 883	6 883	6 883	7 227	8 191
Nasional/National	5 188	5 232	5 245	5 249	5 279	5 313

Lanjutan Tabel/Continued Table 1.7

Provinsi Province	Juli July	Agustus August	September September	Oktober October	November November	Desember December	Rata-rata Average
(1)	(8)	(9)	(10)	(11)	(12)	(13)	(14)
Aceh	6 945	6 945	6 945	6 998	6 998	7 082	6 948
Sumatera Utara	5 842	6 042	5 974	6 077	6 174	6 236	5 981
Sumatera Barat	4 207	4 166	4 166	4 112	4 112	4 161	4 161
Riau	3 675	3 675	3 675	3 675	3 675	3 797	3 722
Jambi	3 268	3 268	3 268	3 298	3 298	3 237	3 227
Sumatera Selatan	3 476	3 495	3 495	3 467	3 467	3 529	3 410
Bengkulu	5 204	5 204	5 294	5 413	5 413	5 413	5 488
Lampung	4 146	4 179	4 179	4 187	4 187	4 240	4 121
Kep. Bangka Belitung	4 962	5 064	5 064	5 064	5 147	5 404	5 049
Kepulauan Riau	3 843	3 843	3 843	4 065	4 339	4 274	3 903
DKI Jakarta	6 189	6 189	6 189	6 498	6 656	6 656	6 189
Jawa Barat	5 093	5 185	5 212	4 952	4 648	4 721	4 996
Jawa Tengah	4 954	4 977	4 999	5 006	5 033	5 116	4 950
D. I. Yogyakarta	4 531	4 480	4 480	4 452	4 480	4 506	4 525
Jawa Timur	5 733	5 757	5 764	5 772	5 796	5 925	5 717
Banten	4 332	4 362	4 352	4 422	4 422	4 706	4 251
Bali	3 774	3 674	3 664	3 680	3 743	3 757	3 720
Nusa Tenggara Barat	5 194	5 194	5 006	5 162	5 162	5 241	5 173
Nusa Tenggara Timur	6 078	6 078	6 131	6 131	6 203	6 203	6 116
Kalimantan Barat	4 061	4 061	4 070	4 094	4 094	4 094	4 026
Kalimantan Tengah	4 553	4 632	4 607	4 604	4 569	4 710	4 506
Kalimantan Selatan	2 912	3 116	3 116	3 272	3 272	3 272	3 036
Kalimantan Timur	5 532	5 532	5 536	5 536	5 588	5 604	5 474
Sulawesi Utara	7 957	7 957	8 013	8 013	8 013	8 159	7 988
Sulawesi Tengah	5 546	5 546	5 546	5 546	5 546	5 546	5 266
Sulawesi Selatan	5 819	5 900	5 900	5 960	5 960	6 270	5 820
Sulawesi Tenggara	6 011	6 358	6 477	6 477	6 678	6 768	6 113
Gorontalo	6 597	6 597	6 597	6 459	6 459	6 459	6 476
Sulawesi Barat	6 810	6 810	6 911	6 566	6 030	6 030	6 588
Maluku	5 949	5 949	5 974	6 018	6 018	6 055	5 939
Maluku Utara	8 572	8 572	8 572	8 538	8 538	8 715	8 495
Papua Barat	6 953	7 002	7 142	7 142	7 181	7 247	6 972
Papua	8 191	8 203	8 203	8 240	8 240	8 240	7 689
Nasional/National	5 361	5 394	5 405	5 421	5 428	5 496	5 334

Tabel 1.8 Harga Konsumen Perdesaan Bihun menurut Provinsi (Rp/Kg), 2014
Table Rural Consumer Price of Rice Vermicelli by Province (Rp/Kg), 2014

Provinsi Province	Januari January	Februari February	Maret March	April April	Mei May	Juni June
(1)	(2)	(3)	(4)	(5)	(6)	(7)
Aceh	10 866	10 898	10 898	10 898	10 898	10 898
Sumatera Utara	11 540	11 641	11 641	11 506	11 407	11 540
Sumatera Barat	9 144	9 232	9 232	9 232	9 232	9 232
Riau	11 506	11 571	11 492	11 492	11 492	12 703
Jambi	14 249	14 444	14 444	14 444	14 720	14 827
Sumatera Selatan	11 863	11 819	11 483	12 057	12 746	12 746
Bengkulu	10 577	11 106	12 019	12 019	12 140	12 569
Lampung	10 587	10 719	10 719	10 747	10 747	10 888
Kep. Bangka Belitung	13 002	13 431	13 431	12 945	13 431	13 300
Kepulauan Riau	15 410	15 653	15 653	15 653	16 337	16 418
DKI Jakarta	13 856	13 856	13 856	13 856	14 697	15 297
Jawa Barat	11 407	11 613	11 670	11 670	11 757	11 941
Jawa Tengah	11 356	11 583	11 613	11 640	11 695	11 727
D. I. Yogyakarta	10 641	10 641	10 955	10 851	10 851	10 909
Jawa Timur	10 661	10 838	10 897	10 904	10 879	10 988
Banten	11 528	11 625	11 625	11 625	11 557	11 582
Bali	8 156	8 446	8 446	8 446	8 446	8 868
Nusa Tenggara Barat	13 781	13 781	13 810	13 810	13 810	13 907
Nusa Tenggara Timur	15 707	15 707	15 707	15 707	15 707	15 707
Kalimantan Barat	16 027	16 027	16 027	16 027	16 108	16 411
Kalimantan Tengah	15 278	15 309	15 309	15 338	15 338	15 338
Kalimantan Selatan	12 182	12 182	12 529	12 672	12 569	12 569
Kalimantan Timur	17 541	17 355	17 692	17 741	17 689	18 079
Sulawesi Utara	13 262	13 262	13 262	13 262	12 868	13 117
Sulawesi Tengah	15 238	15 833	15 913	15 913	15 807	15 887
Sulawesi Selatan	11 777	11 873	12 158	12 307	12 554	12 660
Sulawesi Tenggara	15 019	15 060	15 060	15 060	15 101	15 215
Gorontalo	17 459	17 267	17 267	17 267	17 267	17 267
Sulawesi Barat	12 785	12 785	12 785	12 785	13 260	13 260
Maluku	20 711	20 711	20 849	21 015	21 409	21 660
Maluku Utara	24 876	21 891	22 222	22 723	23 021	23 167
Papua Barat	19 958	19 958	20 409	20 409	20 409	20 449
Papua	19 939	20 347	21 948	19 095	19 095	19 095
Nasional/National	13 875	13 893	14 031	13 973	14 092	14 249

Lanjutan Tabel/Continued Table 1.8

Provinsi Province	Juli July	Agustus August	September September	Oktober October	November November	Desember December	Rata-rata Average
(1)	(8)	(9)	(10)	(11)	(12)	(13)	(14)
Aceh	10 923	11 097	11 065	11 018	11 055	11 129	10 970
Sumatera Utara	11 611	11 701	12 185	12 429	12 558	12 828	11 882
Sumatera Barat	9 232	9 232	9 232	9 232	9 232	9 552	9 251
Riau	12 641	12 583	12 710	12 710	12 765	12 757	12 202
Jambi	14 907	14 953	14 953	14 877	14 877	15 213	14 742
Sumatera Selatan	12 746	12 874	13 303	13 968	14 168	14 411	12 849
Bengkulu	13 405	13 405	13 348	13 109	13 765	14 551	12 668
Lampung	10 938	11 068	11 105	11 336	11 336	11 576	10 980
Kep. Bangka Belitung	13 300	13 300	13 154	13 154	13 154	13 637	13 270
Kepulauan Riau	16 418	16 418	16 418	16 418	16 944	16 944	16 224
DKI Jakarta	15 297	15 297	15 297	16 062	16 432	16 432	15 020
Jawa Barat	12 060	12 228	12 207	12 161	12 228	12 495	11 953
Jawa Tengah	11 780	11 801	11 737	11 750	11 804	12 018	11 709
D. I. Yogyakarta	10 955	11 001	11 010	11 025	11 025	11 161	10 919
Jawa Timur	11 032	11 111	11 135	11 150	11 300	11 466	11 030
Banten	11 702	11 749	11 749	11 737	11 737	11 965	11 682
Bali	9 627	9 627	9 627	9 627	9 568	9 568	9 038
Nusa Tenggara Barat	13 907	13 951	13 951	14 047	14 458	14 458	13 972
Nusa Tenggara Timur	16 130	16 130	16 936	16 797	16 975	17 327	16 212
Kalimantan Barat	16 767	16 621	16 696	16 614	16 614	16 780	16 393
Kalimantan Tengah	15 495	15 885	15 885	16 048	16 048	16 108	15 615
Kalimantan Selatan	12 569	12 628	12 719	12 719	12 719	12 846	12 575
Kalimantan Timur	18 983	19 208	19 277	19 208	19 397	19 451	18 468
Sulawesi Utara	13 117	13 117	13 117	13 147	13 484	13 580	13 216
Sulawesi Tengah	16 111	16 726	16 726	16 726	16 726	16 726	16 194
Sulawesi Selatan	12 776	12 776	12 719	12 719	12 780	12 867	12 497
Sulawesi Tenggara	15 304	16 069	17 293	17 322	17 363	17 444	15 943
Gorontalo	17 267	17 193	17 193	17 718	17 774	17 865	17 401
Sulawesi Barat	13 669	13 669	13 669	13 669	13 669	13 669	13 307
Maluku	21 660	22 722	22 946	20 422	20 836	21 193	21 344
Maluku Utara	23 398	22 228	21 068	21 068	21 484	21 962	22 426
Papua Barat	20 449	20 654	21 667	21 667	21 667	21 667	20 780
Papua	18 807	18 980	19 062	19 062	19 604	19 446	19 540
Nasional/National	14 393	14 485	14 581	14 567	14 713	14 882	14 311

Tabel 1.9 Harga Konsumen Perdesaan Ketela Pohon menurut Provinsi (Rp/Kg), 2014
Table *Rural Consumer Price of Cassava by Province (Rp/Kg), 2014*

Provinsi <i>Province</i>	Januari <i>January</i>	Februari <i>February</i>	Maret <i>March</i>	April <i>April</i>	Mei <i>May</i>	Juni <i>June</i>
(1)	(2)	(3)	(4)	(5)	(6)	(7)
Aceh	3 954	3 954	3 954	4 043	4 043	4 122
Sumatera Utara	3 307	3 307	3 307	3 273	3 273	3 273
Sumatera Barat	3 227	3 140	3 082	3 082	3 327	3 370
Riau	2 688	2 688	2 646	2 646	2 646	2 691
Jambi	3 778	3 324	3 596	3 627	3 541	3 632
Sumatera Selatan	3 266	3 188	3 306	3 345	3 345	3 197
Bengkulu	4 044	4 076	4 109	3 904	3 647	3 464
Lampung	1 832	1 823	1 859	1 893	1 900	1 942
Kep. Bangka Belitung	3 153	3 153	3 197	3 239	3 204	3 270
Kepulauan Riau	3 281	3 281	3 281	3 364	3 364	3 532
DKI Jakarta	4 000	4 320	4 320	4 320	4 320	4 583
Jawa Barat	2 607	2 639	2 644	2 663	2 626	2 660
Jawa Tengah	2 232	2 259	2 244	2 259	2 309	2 364
D. I. Yogyakarta	2 059	2 093	2 129	2 123	2 159	2 118
Jawa Timur	2 234	2 236	2 255	2 239	2 272	2 316
Banten	2 694	2 558	2 628	2 628	2 697	2 697
Bali	3 228	3 348	3 480	3 541	3 472	3 356
Nusa Tenggara Barat	3 025	3 025	3 025	3 025	3 087	3 087
Nusa Tenggara Timur	4 166	4 166	4 166	4 230	4 230	4 295
Kalimantan Barat	3 269	3 327	3 374	3 280	3 343	3 270
Kalimantan Tengah	3 781	3 781	3 748	3 797	3 740	3 877
Kalimantan Selatan	2 647	2 805	2 868	2 914	2 914	2 914
Kalimantan Timur	6 279	6 198	6 533	6 696	7 001	6 994
Sulawesi Utara	4 728	4 728	4 728	4 728	4 728	4 728
Sulawesi Tengah	3 252	3 209	3 178	3 263	3 201	3 137
Sulawesi Selatan	3 244	3 296	3 296	3 370	3 395	3 260
Sulawesi Tenggara	4 210	4 283	4 275	4 275	4 361	4 439
Gorontalo	3 811	3 907	3 907	3 917	3 933	4 121
Sulawesi Barat	2 947	2 947	2 853	2 915	2 725	2 946
Maluku	6 725	7 025	7 272	7 649	7 266	6 540
Maluku Utara	4 817	5 444	5 586	5 463	5 407	5 387
Papua Barat	6 592	6 592	6 592	6 484	6 938	6 938
Papua	8 650	8 533	8 960	9 569	9 569	9 569
Nasional/National	3 749	3 777	3 830	3 872	3 878	3 881

Lanjutan Tabel/Continued Table 1.9

Provinsi Province	Juli July	Agustus August	September September	Oktober October	November November	Desember December	Rata-rata Average
(1)	(8)	(9)	(10)	(11)	(12)	(13)	(14)
Aceh	4 145	4 110	4 074	4 074	4 122	4 215	4 068
Sumatera Utara	3 307	3 205	3 188	3 077	3 039	3 219	3 231
Sumatera Barat	3 519	3 435	3 371	3 309	3 336	3 263	3 288
Riau	2 830	2 816	2 865	2 865	2 886	3 029	2 775
Jambi	3 741	3 254	3 088	3 172	3 243	3 334	3 444
Sumatera Selatan	3 197	3 204	3 204	3 204	3 176	3 207	3 237
Bengkulu	3 413	3 413	3 463	3 290	3 128	3 315	3 606
Lampung	2 054	1 985	2 010	2 010	1 978	2 112	1 950
Kep. Bangka Belitung	3 270	3 270	3 173	3 120	3 173	3 269	3 208
Kepulauan Riau	3 844	3 953	3 953	4 180	4 389	4 556	3 748
DKI Jakarta	4 806	4 195	4 450	4 450	4 195	4 195	4 346
Jawa Barat	2 711	2 733	2 742	2 776	2 815	2 907	2 710
Jawa Tengah	2 389	2 407	2 382	2 427	2 423	2 463	2 346
D. I. Yogyakarta	2 275	2 266	2 239	2 179	2 288	2 282	2 184
Jawa Timur	2 326	2 336	2 343	2 327	2 376	2 422	2 307
Banten	2 737	2 745	2 745	2 745	2 824	2 895	2 716
Bali	3 544	3 432	3 508	3 465	3 511	3 603	3 457
Nusa Tenggara Barat	3 162	3 081	3 134	3 223	3 431	3 490	3 149
Nusa Tenggara Timur	4 247	4 297	4 297	4 237	4 470	4 509	4 276
Kalimantan Barat	3 331	3 375	3 375	3 486	3 639	3 694	3 397
Kalimantan Tengah	4 029	4 149	4 230	4 502	4 440	4 291	4 031
Kalimantan Selatan	2 914	2 952	3 081	3 081	3 115	3 165	2 948
Kalimantan Timur	7 301	7 158	7 259	7 280	7 288	7 235	6 935
Sulawesi Utara	4 728	4 616	4 616	4 939	4 939	5 152	4 780
Sulawesi Tengah	3 239	3 239	3 239	3 259	3 416	3 699	3 278
Sulawesi Selatan	3 355	3 355	3 310	3 310	3 260	3 260	3 309
Sulawesi Tenggara	4 617	4 623	4 723	4 715	4 822	5 142	4 540
Gorontalo	4 081	4 081	4 254	4 327	4 321	4 559	4 102
Sulawesi Barat	3 131	3 131	3 105	3 077	3 131	3 131	3 003
Maluku	5 796	5 986	6 198	6 576	6 764	6 426	6 685
Maluku Utara	5 249	5 104	5 104	5 104	4 992	5 052	5 226
Papua Barat	7 770	7 770	7 598	7 598	7 567	7 567	7 167
Papua	9 569	9 760	10 131	10 518	10 827	10 943	9 716
Nasional/National	3 958	3 922	3 953	3 997	4 040	4 109	3 914

Tabel 1.10 Harga Konsumen Perdesaan Ketela Rambat menurut Provinsi (Rp/Kg), 2014
Table *Rural Consumer Price of Sweet Potatoes by Province (Rp/Kg), 2014*

Provinsi <i>Province</i>	Januari <i>January</i>	Februari <i>February</i>	Maret <i>March</i>	April <i>April</i>	Mei <i>May</i>	Juni <i>June</i>
(1)	(2)	(3)	(4)	(5)	(6)	(7)
Aceh	5 422	5 403	5 403	5 490	5 490	5 598
Sumatera Utara	3 649	3 649	3 549	3 557	3 557	3 591
Sumatera Barat	4 059	4 068	3 962	4 148	4 295	4 308
Riau	3 996	4 232	4 139	4 139	4 139	4 187
Jambi	5 331	4 744	4 983	4 435	4 493	4 560
Sumatera Selatan	4 580	3 984	4 131	4 001	4 001	4 140
Bengkulu	4 055	3 926	4 037	4 293	4 148	4 148
Lampung	2 819	2 794	2 794	2 886	2 780	2 995
Kep. Bangka Belitung	5 623	5 719	5 719	5 719	5 719	5 739
Kepulauan Riau	6 757	6 948	6 948	7 422	7 424	7 424
DKI Jakarta	5 180	5 439	5 773	5 516	5 270	6 008
Jawa Barat	3 453	3 471	3 472	3 501	3 409	3 430
Jawa Tengah	3 166	3 154	3 156	3 117	3 129	3 157
D. I. Yogyakarta	3 693	3 705	3 588	3 564	3 611	3 642
Jawa Timur	2 631	2 597	2 549	2 521	2 508	2 541
Banten	3 842	3 842	3 872	3 872	3 978	4 006
Bali	4 178	4 334	4 377	4 422	4 309	4 268
Nusa Tenggara Barat	3 384	3 384	3 384	3 384	3 536	3 536
Nusa Tenggara Timur	4 788	4 788	4 788	4 754	4 754	4 812
Kalimantan Barat	6 749	6 804	6 524	6 636	6 636	6 544
Kalimantan Tengah	5 703	5 955	5 770	5 778	5 909	5 962
Kalimantan Selatan	5 172	5 172	5 331	5 331	5 479	5 479
Kalimantan Timur	9 375	9 089	9 641	9 777	9 764	9 825
Sulawesi Utara	5 551	5 551	5 551	5 614	5 614	5 614
Sulawesi Tengah	4 174	4 411	4 377	4 463	4 444	4 300
Sulawesi Selatan	4 771	4 836	5 003	5 069	5 177	5 255
Sulawesi Tenggara	5 022	5 087	4 912	4 912	4 960	5 069
Gorontalo	6 893	6 737	6 737	6 419	6 543	6 630
Sulawesi Barat	3 802	3 887	3 792	3 792	3 556	3 658
Maluku	7 308	7 254	7 461	7 436	7 519	7 446
Maluku Utara	5 447	5 652	5 652	5 538	5 502	5 757
Papua Barat	8 125	8 125	8 125	8 109	8 109	8 354
Papua	9 869	9 752	9 947	10 542	10 542	10 542
Nasional/National	5 108	5 106	5 135	5 156	5 161	5 228

Lanjutan Tabel/Continued Table 1.10

Provinsi Province	Juli July	Agustus August	September September	Oktober October	November November	Desember December	Rata-rata Average
(1)	(8)	(9)	(10)	(11)	(12)	(13)	(14)
Aceh	6 033	6 055	5 329	5 393	5 430	5 158	5 517
Sumatera Utara	3 616	3 696	3 693	3 607	3 571	3 807	3 628
Sumatera Barat	4 730	4 597	4 644	4 610	4 712	4 728	4 405
Riau	4 560	4 369	4 239	4 417	4 531	4 683	4 302
Jambi	4 653	4 716	4 552	4 672	4 872	5 115	4 761
Sumatera Selatan	3 685	3 685	3 736	3 808	3 676	3 817	3 937
Bengkulu	4 316	4 369	4 422	4 422	4 468	4 590	4 266
Lampung	3 206	3 356	3 294	3 541	3 290	3 467	3 102
Kep. Bangka Belitung	5 703	5 735	5 711	5 760	5 850	5 644	5 720
Kepulauan Riau	7 343	7 631	7 692	7 429	7 690	7 957	7 389
DKI Jakarta	7 030	6 959	6 817	6 817	6 817	7 049	6 223
Jawa Barat	3 544	3 548	3 545	3 503	3 589	3 642	3 509
Jawa Tengah	3 241	3 284	3 293	3 306	3 341	3 414	3 230
D. I. Yogyakarta	3 824	4 334	4 201	4 181	4 234	4 284	3 905
Jawa Timur	2 583	2 655	2 682	2 693	2 741	2 898	2 633
Banten	4 164	4 193	4 236	4 236	4 300	4 495	4 086
Bali	4 405	4 360	4 450	4 414	4 634	4 963	4 426
Nusa Tenggara Barat	3 603	3 603	3 683	3 997	3 980	4 043	3 626
Nusa Tenggara Timur	4 874	5 065	5 065	5 004	5 004	5 074	4 897
Kalimantan Barat	7 046	6 943	6 646	6 628	6 983	6 938	6 756
Kalimantan Tengah	5 984	6 005	5 867	5 848	5 956	6 050	5 899
Kalimantan Selatan	5 479	5 345	5 345	5 345	5 345	5 345	5 348
Kalimantan Timur	9 827	9 928	9 849	9 856	9 915	10 136	9 748
Sulawesi Utara	5 614	5 723	5 723	5 723	5 723	6 029	5 669
Sulawesi Tengah	4 267	4 388	4 339	4 341	4 492	4 492	4 374
Sulawesi Selatan	5 399	5 359	5 769	5 862	5 809	5 809	5 343
Sulawesi Tenggara	5 691	5 629	5 735	5 683	5 996	6 301	5 417
Gorontalo	6 778	6 524	6 822	6 817	6 760	6 914	6 715
Sulawesi Barat	3 942	3 942	4 003	4 086	4 012	4 012	3 874
Maluku	7 663	7 394	7 518	7 475	7 844	7 840	7 513
Maluku Utara	5 757	6 009	6 009	6 009	5 803	5 803	5 745
Papua Barat	8 354	8 092	8 092	8 092	8 336	8 399	8 193
Papua	10 542	11 026	11 026	11 301	11 788	11 988	10 739
Nasional/National	5 377	5 410	5 395	5 421	5 500	5 603	5 300

Tabel 1.11 Harga Konsumen Perdesaan Daging Sapi menurut Provinsi (Rp/Kg), 2014
Table Rural Consumer Price of Beef by Province (Rp/Kg), 2014

Provinsi Province	Januari January	Februari February	Maret March	April April	Mei May	Juni June
(1)	(2)	(3)	(4)	(5)	(6)	(7)
Aceh	102 559	103 254	102 236	101 852	102 742	102 752
Sumatera Utara	82 758	82 758	82 420	82 576	83 135	83 135
Sumatera Barat	90 081	90 494	90 676	90 945	91 415	92 111
Riau	87 436	87 983	87 799	87 435	89 237	90 302
Jambi	101 330	99 606	96 823	98 193	98 105	99 918
Sumatera Selatan	95 947	99 856	100 534	101 045	101 942	103 970
Bengkulu	88 418	88 385	87 066	88 087	89 147	89 559
Lampung	97 193	97 976	98 718	99 907	98 442	101 147
Kep. Bangka Belitung	103 581	104 795	104 799	103 893	104 673	104 268
Kepulauan Riau	82 029	85 513	84 332	87 180	85 066	82 938
DKI Jakarta	109 285	112 319	112 319	111 498	112 609	116 404
Jawa Barat	88 653	90 055	89 923	89 555	89 300	90 357
Jawa Tengah	88 244	89 554	89 403	89 199	89 644	90 392
D. I. Yogyakarta	93 646	93 577	93 338	93 226	93 778	93 301
Jawa Timur	86 914	87 007	87 022	87 218	87 396	88 740
Banten	99 525	98 651	95 720	95 509	95 153	99 092
Bali	86 458	88 842	90 322	90 322	90 322	90 322
Nusa Tenggara Barat	76 572	76 253	76 758	76 890	77 659	79 271
Nusa Tenggara Timur	74 775	75 219	75 219	75 684	75 858	75 858
Kalimantan Barat	104 375	104 875	105 086	106 633	107 468	111 828
Kalimantan Tengah	103 812	104 157	105 836	106 402	107 971	109 341
Kalimantan Selatan	104 908	107 529	107 729	107 995	110 224	111 317
Kalimantan Timur	109 497	107 950	110 397	110 284	110 204	111 415
Sulawesi Utara	83 375	82 782	82 782	83 309	82 226	82 226
Sulawesi Tengah	73 256	73 403	73 403	73 403	73 403	75 040
Sulawesi Selatan	75 787	76 655	76 914	76 914	77 409	78 958
Sulawesi Tenggara	83 965	86 032	86 032	84 595	82 056	82 949
Gorontalo	74 895	77 232	77 232	77 232	77 232	77 582
Sulawesi Barat	78 055	78 055	78 055	78 055	80 318	80 318
Maluku	70 385	71 515	71 515	72 253	72 591	72 591
Maluku Utara	83 627	85 974	86 917	86 917	87 457	86 917
Papua Barat	79 728	79 728	83 986	84 790	84 790	85 507
Papua	101 244	109 719	109 719	109 719	109 719	115 279
Nasional/National	89 767	90 839	90 940	91 173	91 476	92 579

Lanjutan Tabel/Continued Table 1.11

Provinsi Province	Juli July	Agustus August	September September	Oktober October	November November	Desember December	Rata-rata Average
(1)	(8)	(9)	(10)	(11)	(12)	(13)	(14)
Aceh	107 355	105 793	106 180	107 422	105 110	107 907	104 597
Sumatera Utara	86 893	86 607	86 643	87 902	87 975	93 044	85 487
Sumatera Barat	95 323	95 348	96 572	95 449	94 806	95 091	93 193
Riau	95 896	97 551	97 799	96 177	97 724	99 172	92 876
Jambi	105 341	106 622	109 413	108 466	108 768	109 555	103 512
Sumatera Selatan	110 520	108 313	108 525	107 278	110 352	107 237	104 627
Bengkulu	97 426	96 503	98 254	99 699	99 656	98 527	93 394
Lampung	106 366	106 302	107 091	107 761	107 174	107 312	102 949
Kep. Bangka Belitung	105 271	108 400	108 034	108 221	107 271	106 505	105 809
Kepulauan Riau	84 220	91 404	91 450	98 447	98 576	98 576	89 144
DKI Jakarta	119 397	113 524	110 361	115 390	107 917	110 725	112 645
Jawa Barat	91 851	90 978	91 243	90 154	90 354	91 353	90 315
Jawa Tengah	91 707	92 804	92 344	92 048	91 977	92 649	90 831
D. I. Yogyakarta	94 721	95 233	95 651	95 182	95 419	95 819	94 408
Jawa Timur	90 182	90 921	90 950	90 970	91 078	91 971	89 197
Banten	101 228	101 983	99 401	104 625	103 469	98 277	99 386
Bali	93 367	93 399	95 101	97 428	97 428	98 609	92 660
Nusa Tenggara Barat	83 046	81 579	81 310	80 818	82 154	83 257	79 631
Nusa Tenggara Timur	77 672	77 490	77 490	77 989	79 000	82 343	77 050
Kalimantan Barat	114 714	113 826	112 825	114 748	112 154	114 672	110 267
Kalimantan Tengah	109 612	110 914	110 247	110 413	111 138	110 493	108 361
Kalimantan Selatan	117 332	118 406	121 640	122 701	122 929	122 929	114 636
Kalimantan Timur	118 100	117 364	117 708	119 380	119 730	120 102	114 344
Sulawesi Utara	82 226	87 012	84 478	85 049	85 049	85 049	83 797
Sulawesi Tengah	79 009	79 663	80 235	80 963	79 687	79 687	76 763
Sulawesi Selatan	81 194	80 393	80 876	80 876	80 876	83 428	79 190
Sulawesi Tenggara	85 235	87 521	87 521	88 565	88 565	88 565	85 967
Gorontalo	78 878	82 060	82 060	81 782	82 375	83 718	79 356
Sulawesi Barat	84 663	84 663	84 663	84 663	84 663	84 663	81 736
Maluku	72 644	74 697	74 697	75 990	75 990	78 084	73 579
Maluku Utara	90 882	91 862	98 722	98 666	99 279	103 925	91 762
Papua Barat	85 319	86 285	88 390	89 810	90 424	90 238	85 750
Papua	116 137	117 528	118 761	122 223	127 855	130 662	115 714
Nasional/National	95 567	96 150	96 565	97 493	97 482	98 307	94 028

Tabel 1.12 Harga Konsumen Perdesaan Daging Kambing menurut Provinsi (Rp/Kg), 2014
Table Rural Consumer Price of Mutton by Province (Rp/Kg), 2014

Provinsi Province	Januari January	Februari February	Maret March	April April	Mei May	Juni June
(1)	(2)	(3)	(4)	(5)	(6)	(7)
Aceh	82 896	82 896	82 896	82 896	83 752	83 752
Sumatera Utara	67 909	68 528	68 528	68 528	67 335	67 335
Sumatera Barat	82 426	82 426	82 426	80 415	80 415	78 297
Riau	74 871	75 779	75 779	76 405	77 928	77 928
Jambi	55 000	55 000	55 000	55 000	55 000	55 000
Sumatera Selatan	76 357	76 357	76 357	76 357	76 357	76 357
Bengkulu	59 439	59 439	57 740	59 439	59 439	59 439
Lampung	69 843	69 500	69 843	70 763	71 207	74 134
Kep. Bangka Belitung	-	-	-	-	-	-
Kepulauan Riau	74 933	74 933	74 933	74 933	74 933	74 933
DKI Jakarta	90 000	84 706	84 706	84 706	84 706	84 706
Jawa Barat	75 004	75 230	76 685	77 018	76 736	77 380
Jawa Tengah	74 012	76 176	75 946	76 068	76 033	77 060
D. I. Yogyakarta	76 519	77 701	76 485	76 189	76 193	78 362
Jawa Timur	68 001	67 429	67 485	67 838	67 717	68 296
Banten	72 968	73 541	72 677	72 084	75 885	80 958
Bali	-	-	-	-	-	-
Nusa Tenggara Barat	63 246	69 282	69 282	69 282	69 282	69 282
Nusa Tenggara Timur	-	-	-	-	-	-
Kalimantan Barat	67 626	68 726	68 726	67 898	67 898	67 898
Kalimantan Tengah	77 077	77 077	77 077	77 714	77 714	77 714
Kalimantan Selatan	-	-	-	-	-	-
Kalimantan Timur	50 409	50 819	50 819	50 722	50 722	50 722
Sulawesi Utara	50 400	50 400	50 400	50 400	50 400	50 400
Sulawesi Tengah	-	-	-	-	-	-
Sulawesi Selatan	-	-	-	-	-	-
Sulawesi Tenggara	-	-	-	-	-	-
Gorontalo	-	-	-	-	-	-
Sulawesi Barat	-	-	-	-	-	-
Maluku	-	-	-	-	-	-
Maluku Utara	82 462	79 287	79 287	79 287	79 287	79 287
Papua Barat	-	-	-	-	-	-
Papua	-	-	-	-	-	-
Nasional/National	71 019	71 202	71 099	71 140	71 378	71 869

Lanjutan Tabel/Continued Table 1.12

Provinsi Province	Juli July	Agustus August	September September	Oktober October	November November	Desember December	Rata-rata Average
(1)	(8)	(9)	(10)	(11)	(12)	(13)	(14)
Aceh	86 017	86 017	86 776	87 632	87 632	86 797	84 997
Sumatera Utara	73 052	72 774	72 527	71 840	72 816	75 677	70 571
Sumatera Barat	78 297	78 297	78 297	80 415	80 415	80 415	80 212
Riau	77 928	77 928	77 928	77 928	77 928	77 928	77 188
Jambi	55 000	55 000	55 000	55 000	55 000	55 000	55 000
Sumatera Selatan	76 357	76 357	76 357	76 357	76 357	76 357	76 357
Bengkulu	63 164	63 164	67 121	67 121	67 121	67 121	62 479
Lampung	75 046	76 739	77 349	74 466	75 867	76 303	73 422
Kep. Bangka Belitung	-	-	-	-	-	-	-
Kepulauan Riau	74 933	74 933	74 933	74 933	78 145	78 145	75 469
DKI Jakarta	84 706	84 706	84 706	75 294	89 412	89 412	85 147
Jawa Barat	79 700	78 638	78 139	77 381	77 957	79 237	77 426
Jawa Tengah	78 935	79 915	81 100	80 511	79 481	79 613	77 904
D. I. Yogyakarta	81 055	80 958	84 135	84 590	85 453	85 945	80 299
Jawa Timur	69 573	69 894	69 978	69 465	70 039	71 079	68 900
Banten	86 371	79 911	81 131	79 287	75 530	75 530	77 156
Bali	-	-	-	-	-	-	-
Nusa Tenggara Barat	69 282	67 707	67 707	67 707	72 935	77 505	69 375
Nusa Tenggara Timur	-	-	-	-	-	-	-
Kalimantan Barat	67 898	69 113	69 113	73 441	72 055	73 092	69 457
Kalimantan Tengah	77 714	76 733	76 733	78 029	81 941	81 941	78 122
Kalimantan Selatan	-	-	-	-	-	-	-
Kalimantan Timur	50 722	50 856	50 856	52 878	53 705	54 091	51 443
Sulawesi Utara	50 400	50 400	50 400	50 400	50 400	50 400	50 400
Sulawesi Tengah	-	-	-	-	-	-	-
Sulawesi Selatan	-	-	-	-	-	-	-
Sulawesi Tenggara	-	-	-	-	-	-	-
Gorontalo	-	-	-	-	-	-	-
Sulawesi Barat	-	-	-	-	-	-	-
Maluku	-	-	-	-	-	-	-
Maluku Utara	79 287	79 287	79 287	74 477	76 920	76 920	78 756
Papua Barat	-	-	-	-	-	-	-
Papua	-	-	-	-	-	-	-
Nasional/National	73 116	72 825	73 313	72 817	74 148	74 691	72 385

Tabel 1.13 Harga Konsumen Perdesaan Daging Babi menurut Provinsi (Rp/Kg), 2014
Table Rural Consumer Price of Pork by Province (Rp/Kg), 2014

Provinsi Province	Januari January	Februari February	Maret March	April April	Mei May	Juni June
(1)	(2)	(3)	(4)	(5)	(6)	(7)
Aceh	54 772	54 772	54 772	54 772	54 772	54 772
Sumatera Utara	46 890	46 991	47 756	48 821	49 251	49 368
Sumatera Barat	-	-	-	-	-	-
Riau	48 144	43 630	46 757	43 835	43 835	40 912
Jambi	-	-	-	-	-	-
Sumatera Selatan	-	-	-	-	-	-
Bengkulu	-	-	-	-	-	-
Lampung	46 362	43 784	43 784	43 784	41 033	41 033
Kep. Bangka Belitung	70 533	74 818	77 903	80 801	80 801	75 990
Kepulauan Riau	52 500	52 500	52 500	52 500	52 500	52 500
DKI Jakarta	47 434	56 921	56 921	68 305	62 354	65 397
Jawa Barat	-	-	-	-	-	-
Jawa Tengah	31 588	31 588	31 588	31 588	31 588	31 588
D. I. Yogyakarta	44 721	44 721	44 721	44 721	49 749	49 749
Jawa Timur	47 434	47 434	48 374	48 374	48 374	48 374
Banten	-	-	-	-	-	-
Bali	42 338	44 368	45 790	47 928	49 910	49 441
Nusa Tenggara Barat	-	-	-	-	-	-
Nusa Tenggara Timur	59 787	59 787	59 787	60 703	60 243	60 243
Kalimantan Barat	56 511	58 093	58 093	58 314	58 314	57 924
Kalimantan Tengah	50 610	50 077	51 822	52 285	52 285	55 296
Kalimantan Selatan	-	-	-	-	-	-
Kalimantan Timur	33 454	33 454	33 454	36 455	36 455	36 455
Sulawesi Utara	43 846	43 846	44 071	44 071	43 889	43 547
Sulawesi Tengah	48 949	48 551	48 551	47 163	47 163	46 272
Sulawesi Selatan	27 386	27 386	27 386	27 386	27 386	27 386
Sulawesi Tenggara	-	-	-	-	-	-
Gorontalo	-	-	-	-	-	-
Sulawesi Barat	-	-	-	-	-	-
Maluku	41 854	41 854	41 854	41 854	41 854	41 854
Maluku Utara	48 528	49 900	49 900	49 900	48 330	48 330
Papua Barat	40 236	40 236	40 236	40 236	40 236	40 236
Papua	67 347	67 347	67 347	67 347	67 347	68 031
Nasional/National	47 783	48 275	48 789	49 597	49 440	49 305

Lanjutan Tabel/Continued Table 1.13

Provinsi Province	Juli July	Agustus August	September September	Oktober October	November November	Desember December	Rata-rata Average
(1)	(8)	(9)	(10)	(11)	(12)	(13)	(14)
Aceh	54 772	57 915	57 915	57 915	57 915	57 915	56 082
Sumatera Utara	51 672	53 616	53 616	53 616	55 169	55 967	51 061
Sumatera Barat	-	-	-	-	-	-	-
Riau	36 529	32 146	36 164	36 164	36 164	40 503	40 399
Jambi	-	-	-	-	-	-	-
Sumatera Selatan	-	-	-	-	-	-	-
Bengkulu	-	-	-	-	-	-	-
Lampung	41 033	41 033	41 033	41 033	41 033	41 033	42 165
Kep. Bangka Belitung	75 990	76 775	76 867	76 867	76 397	78 736	76 873
Kepulauan Riau	52 500	52 500	59 859	59 859	59 859	64 149	55 311
DKI Jakarta	78 477	81 231	70 192	81 050	81 231	78 477	68 999
Jawa Barat	-	-	-	-	-	-	-
Jawa Tengah	31 588	37 905	32 219	32 219	32 219	38 663	32 862
D. I. Yogyakarta	49 749	49 749	49 749	49 749	49 749	49 749	48 073
Jawa Timur	53 257	53 257	53 257	53 257	53 257	53 257	50 659
Banten	-	-	-	-	-	-	-
Bali	49 483	49 664	51 180	52 325	53 013	54 184	49 135
Nusa Tenggara Barat	-	-	-	-	-	-	-
Nusa Tenggara Timur	61 166	61 166	61 166	60 970	60 970	64 592	60 882
Kalimantan Barat	57 924	58 355	58 355	58 577	58 577	58 400	58 120
Kalimantan Tengah	55 296	54 985	54 985	55 193	55 193	55 193	53 602
Kalimantan Selatan	-	-	-	-	-	-	-
Kalimantan Timur	36 455	36 455	36 455	36 455	37 201	37 201	35 829
Sulawesi Utara	44 045	44 045	43 825	43 872	44 119	47 102	44 190
Sulawesi Tengah	45 800	45 800	45 800	45 800	45 800	45 800	46 787
Sulawesi Selatan	27 386	27 386	27 386	27 386	27 386	27 386	27 386
Sulawesi Tenggara	-	-	-	-	-	-	-
Gorontalo	-	-	-	-	-	-	-
Sulawesi Barat	-	-	-	-	-	-	-
Maluku	41 854	41 854	41 854	41 854	41 854	41 854	41 854
Maluku Utara	49 698	50 054	50 054	48 286	48 286	49 225	49 208
Papua Barat	40 236	40 236	40 236	40 236	40 236	40 236	40 236
Papua	67 547	68 095	70 526	73 013	72 523	72 523	69 083
Nasional/National	50 112	50 646	50 577	51 168	51 280	52 370	49 945

Tabel 1.14 Harga Konsumen Perdesaan Daging Ayam Ras menurut Provinsi (Rp/Kg), 2014
Table Rural Consumer Price of Chicken Meat by Province (Rp/Kg), 2014

Provinsi Province	Januari January	Februari February	Maret March	April April	Mei May	Juni June
(1)	(2)	(3)	(4)	(5)	(6)	(7)
Aceh	29 149	29 284	28 776	28 776	28 581	28 713
Sumatera Utara	29 561	28 747	28 381	27 073	26 356	27 550
Sumatera Barat	24 458	23 919	24 136	25 046	25 009	25 837
Riau	28 272	27 424	26 053	26 274	26 624	26 890
Jambi	29 446	28 563	25 707	28 830	29 622	30 959
Sumatera Selatan	31 305	29 120	29 976	29 335	30 231	31 087
Bengkulu	33 476	31 475	31 501	32 752	34 725	36 061
Lampung	26 584	26 106	26 746	26 263	26 919	28 124
Kep. Bangka Belitung	34 403	36 782	34 186	32 983	33 934	34 046
Kepulauan Riau	36 455	36 831	36 557	35 077	33 806	34 448
DKI Jakarta	37 350	37 350	37 350	36 083	37 350	41 877
Jawa Barat	28 613	28 249	28 101	27 770	28 185	29 733
Jawa Tengah	26 991	26 255	25 988	25 986	26 935	27 609
D. I. Yogyakarta	25 939	25 158	24 922	24 641	25 857	27 495
Jawa Timur	27 964	26 832	25 637	25 375	26 484	27 634
Banten	28 300	27 720	27 898	28 192	28 932	30 563
Bali	33 835	34 095	33 526	33 125	34 948	31 780
Nusa Tenggara Barat	39 531	37 714	36 164	35 352	38 637	36 409
Nusa Tenggara Timur	-	-	-	-	-	-
Kalimantan Barat	33 399	33 399	33 433	33 727	33 987	35 709
Kalimantan Tengah	32 653	33 420	31 398	30 296	30 540	32 454
Kalimantan Selatan	26 792	26 112	25 207	25 634	25 577	26 894
Kalimantan Timur	36 738	35 253	34 775	33 544	33 751	34 991
Sulawesi Utara	32 750	32 551	33 255	32 307	31 749	31 346
Sulawesi Tengah	45 000	42 750	41 964	42 384	43 237	44 842
Sulawesi Selatan	29 815	29 430	28 303	28 115	29 029	30 308
Sulawesi Tenggara	37 165	37 165	36 253	37 606	36 986	36 117
Gorontalo	25 748	24 861	25 856	23 739	23 406	25 110
Sulawesi Barat	-	-	-	-	-	-
Maluku	39 803	39 512	37 855	38 410	37 541	38 761
Maluku Utara	41 407	41 673	41 051	41 051	41 422	45 029
Papua Barat	40 473	41 073	43 594	41 870	40 565	42 124
Papua	50 000	50 000	50 000	50 000	50 000	50 000
Nasional/National	33 012	32 543	32 082	31 859	32 288	33 242

Lanjutan Tabel/Continued Table 1.14

Provinsi Province	Juli July	Agustus August	September September	Oktober October	November November	Desember December	Rata-rata Average
(1)	(8)	(9)	(10)	(11)	(12)	(13)	(14)
Aceh	28 268	28 638	28 934	29 165	28 970	28 970	28 852
Sumatera Utara	27 547	28 714	29 464	27 688	27 557	28 405	28 087
Sumatera Barat	27 550	27 672	28 059	28 145	27 149	26 444	26 119
Riau	27 159	28 852	29 678	28 870	27 427	26 257	27 482
Jambi	31 728	32 213	32 516	31 866	29 673	28 494	29 968
Sumatera Selatan	32 413	31 759	32 540	31 044	30 547	29 955	30 776
Bengkulu	38 265	37 145	38 836	36 473	35 340	33 839	34 991
Lampung	28 827	28 539	27 857	27 766	26 434	25 906	27 173
Kep. Bangka Belitung	35 799	35 100	34 809	34 701	32 897	33 494	34 428
Kepulauan Riau	35 808	36 612	37 724	36 656	35 964	35 977	35 993
DKI Jakarta	43 128	43 739	40 342	43 128	40 342	41 479	39 960
Jawa Barat	29 534	29 952	30 237	28 909	29 016	28 425	28 894
Jawa Tengah	28 713	29 098	29 982	28 483	26 865	26 523	27 452
D. I. Yogyakarta	25 939	26 587	27 056	25 704	24 343	23 729	25 614
Jawa Timur	28 153	28 018	29 883	28 097	27 073	26 352	27 292
Banten	32 740	32 553	32 078	31 078	30 209	29 338	29 967
Bali	32 746	32 426	34 232	33 194	33 942	34 004	33 488
Nusa Tenggara Barat	38 241	38 855	40 047	38 778	36 429	38 462	37 885
Nusa Tenggara Timur	-	-	-	-	-	-	-
Kalimantan Barat	36 993	35 512	35 199	35 114	34 320	33 798	34 549
Kalimantan Tengah	29 513	27 733	28 356	29 344	29 149	28 718	30 298
Kalimantan Selatan	26 894	25 927	27 143	27 222	26 585	26 299	26 357
Kalimantan Timur	37 206	35 995	35 210	35 945	36 530	36 911	35 571
Sulawesi Utara	34 478	33 270	32 079	33 019	33 142	33 192	32 761
Sulawesi Tengah	40 358	39 643	39 643	39 643	38 453	37 917	41 319
Sulawesi Selatan	32 225	32 563	33 656	33 506	31 990	33 501	31 037
Sulawesi Tenggara	36 117	35 722	36 208	38 018	37 992	38 941	37 024
Gorontalo	26 069	24 978	25 180	24 089	22 645	23 179	24 572
Sulawesi Barat	-	-	-	-	-	-	-
Maluku	38 168	38 835	38 987	38 987	39 426	39 991	38 856
Maluku Utara	42 698	43 498	44 097	44 284	42 988	42 404	42 634
Papua Barat	43 271	41 972	42 344	43 811	43 920	43 393	42 368
Papua	50 000	52 440	52 440	52 440	52 440	52 440	51 017
Nasional/National	33 760	33 695	34 026	33 715	32 895	32 798	32 993

Tabel 1.15 Harga Konsumen Perdesaan Hati Ayam menurut Provinsi (Rp/Kg), 2014
Table Rural Consumer Price of Chicken Liver by Province (Rp/Kg), 2014

Provinsi Province	Januari January	Februari February	Maret March	April April	Mei May	Juni June
(1)	(2)	(3)	(4)	(5)	(6)	(7)
Aceh	31 220	31 220	31 220	31 220	31 220	31 220
Sumatera Utara	25 617	25 272	26 536	26 271	25 056	26 450
Sumatera Barat	24 062	24 062	25 920	25 920	25 920	25 920
Riau	22 872	22 645	23 218	23 631	24 120	24 188
Jambi	26 657	25 324	25 157	25 340	24 073	21 666
Sumatera Selatan	24 928	25 551	27 340	28 165	28 557	28 557
Bengkulu	26 229	25 196	25 196	26 205	27 220	27 099
Lampung	31 933	31 933	30 834	30 524	31 387	30 417
Kep. Bangka Belitung	31 153	31 719	31 109	30 372	32 419	32 617
Kepulauan Riau	20 733	21 824	19 096	17 080	19 520	23 424
DKI Jakarta	-	-	-	-	-	-
Jawa Barat	31 121	30 601	30 237	30 276	30 894	31 904
Jawa Tengah	24 497	24 871	24 600	24 335	24 983	25 772
D. I. Yogyakarta	23 198	22 839	22 657	22 250	23 267	24 226
Jawa Timur	28 273	27 256	26 128	26 108	26 496	27 270
Banten	26 062	25 077	24 537	24 599	24 599	26 589
Bali	27 714	28 339	27 544	27 478	29 615	27 202
Nusa Tenggara Barat	36 851	34 057	31 940	32 650	34 445	34 053
Nusa Tenggara Timur	33 416	33 416	33 416	33 416	33 416	33 416
Kalimantan Barat	48 078	48 078	47 224	47 934	47 934	49 232
Kalimantan Tengah	37 767	37 634	35 634	37 206	37 569	39 425
Kalimantan Selatan	39 009	39 422	39 311	39 913	39 504	39 768
Kalimantan Timur	36 651	35 267	35 366	35 366	36 176	36 595
Sulawesi Utara	19 604	19 604	22 349	22 349	22 349	22 349
Sulawesi Tengah	28 598	28 598	28 598	28 598	28 598	28 598
Sulawesi Selatan	34 639	29 443	29 443	29 443	29 443	29 443
Sulawesi Tenggara	34 027	29 263	30 088	29 761	29 859	30 276
Gorontalo	35 123	35 123	34 166	32 678	33 108	34 962
Sulawesi Barat	-	-	-	-	-	-
Maluku	-	-	-	-	-	-
Maluku Utara	38 111	38 111	38 111	38 111	38 111	38 111
Papua Barat	51 402	51 402	51 402	51 402	51 402	51 402
Papua	69 064	69 064	69 064	69 064	69 064	69 064
Nasional/National	32 287	31 740	31 581	31 589	32 011	32 374

Lanjutan Tabel/Continued Table 1.15

Provinsi Province	Juli July	Agustus August	September September	Oktober October	November November	Desember December	Rata-rata Average
(1)	(8)	(9)	(10)	(11)	(12)	(13)	(14)
Aceh	31 220	31 220	31 220	31 220	31 220	31 220	31 220
Sumatera Utara	26 621	27 524	28 900	30 251	31 026	30 440	27 497
Sumatera Barat	25 331	25 331	25 331	26 757	25 920	25 920	25 533
Riau	26 004	26 396	29 521	27 793	26 103	25 975	25 206
Jambi	18 969	19 917	21 846	21 048	20 609	20 454	22 589
Sumatera Selatan	29 860	26 874	27 008	25 658	23 725	24 182	26 700
Bengkulu	28 342	27 492	27 677	26 293	23 628	23 841	26 202
Lampung	31 803	31 202	30 523	32 213	30 523	30 523	31 151
Kep. Bangka Belitung	32 990	33 189	30 924	31 233	29 423	29 457	31 384
Kepulauan Riau	23 628	23 628	23 628	23 400	24 782	24 782	22 127
DKI Jakarta	-	-	-	-	-	-	-
Jawa Barat	31 899	32 094	32 794	31 225	30 602	30 513	31 180
Jawa Tengah	26 473	26 433	26 723	25 665	25 294	25 015	25 388
D. I. Yogyakarta	24 494	26 273	26 869	24 528	24 528	24 075	24 100
Jawa Timur	27 852	27 895	28 653	27 608	26 767	26 509	27 235
Banten	27 403	26 589	26 589	26 589	25 501	25 501	25 803
Bali	28 638	28 292	29 166	29 070	28 637	28 708	28 367
Nusa Tenggara Barat	34 969	35 373	35 618	35 473	33 112	34 078	34 385
Nusa Tenggara Timur	33 416	33 416	33 416	33 416	33 416	33 416	33 416
Kalimantan Barat	49 232	47 373	45 051	43 085	44 112	42 949	46 690
Kalimantan Tengah	38 633	37 955	38 919	38 449	38 475	38 211	37 990
Kalimantan Selatan	39 768	37 780	35 331	33 564	31 518	31 518	37 200
Kalimantan Timur	36 359	34 937	35 120	36 574	36 862	37 111	36 032
Sulawesi Utara	22 349	21 960	21 960	21 960	21 960	23 058	21 821
Sulawesi Tengah	28 598	28 598	28 598	28 598	28 598	28 598	28 598
Sulawesi Selatan	29 443	25 986	26 737	26 737	27 957	30 042	29 063
Sulawesi Tenggara	30 622	29 092	29 668	29 624	30 012	31 652	30 329
Gorontalo	36 558	34 179	35 901	35 689	35 927	36 072	34 957
Sulawesi Barat	-	-	-	-	-	-	-
Maluku	-	-	-	-	-	-	-
Maluku Utara	38 111	38 111	38 111	38 111	38 111	38 111	38 111
Papua Barat	51 402	51 402	51 402	51 402	51 402	51 402	51 402
Papua	69 064	69 064	69 064	69 064	69 064	69 064	69 064
Nasional/National	32 668	32 186	32 409	32 077	31 627	31 747	32 025

Tabel 1.16 Harga Konsumen Perdesaan Ikan Cakalang menurut Provinsi (Rp/Kg), 2014
Table Rural Consumer Price of Skipjack Tuna by Province (Rp/Kg), 2014

Provinsi Province	Januari January	Februari February	Maret March	April April	Mei May	Juni June
(1)	(2)	(3)	(4)	(5)	(6)	(7)
Aceh	28 688	29 309	28 316	27 426	27 650	28 985
Sumatera Utara	27 386	27 386	27 386	27 159	26 919	29 972
Sumatera Barat	27 200	26 839	26 839	25 290	25 290	25 290
Riau	-	-	-	-	-	-
Jambi	-	-	-	-	-	-
Sumatera Selatan	25 981	22 112	22 112	22 112	22 112	22 112
Bengkulu	25 755	25 755	25 755	25 755	25 755	25 755
Lampung	25 000	25 000	26 250	24 937	26 184	28 560
Kep. Bangka Belitung	33 462	34 495	33 691	33 691	32 634	33 880
Kepulauan Riau	19 568	19 786	19 786	19 786	18 561	20 751
DKI Jakarta	25 000	25 000	25 000	23 750	21 250	22 312
Jawa Barat	25 448	25 448	25 448	25 448	25 448	25 448
Jawa Tengah	25 845	27 352	26 685	27 022	27 022	27 022
D. I. Yogyakarta	17 011	17 465	16 327	16 519	16 120	16 476
Jawa Timur	23 332	24 729	24 456	25 331	25 135	25 363
Banten	29 245	30 774	30 774	30 774	30 774	31 007
Bali	42 022	42 022	40 798	41 885	42 100	42 100
Nusa Tenggara Barat	26 833	26 833	25 569	28 079	27 746	26 983
Nusa Tenggara Timur	34 249	34 970	32 534	32 706	31 389	31 988
Kalimantan Barat	24 612	25 841	25 841	25 841	26 181	27 460
Kalimantan Tengah	30 075	29 428	29 428	29 428	29 428	33 980
Kalimantan Selatan	-	-	-	-	-	-
Kalimantan Timur	29 613	30 313	29 346	29 989	30 252	30 395
Sulawesi Utara	30 538	26 873	27 123	23 869	23 125	23 425
Sulawesi Tengah	18 502	18 896	16 628	16 596	17 207	17 396
Sulawesi Selatan	20 043	19 971	19 568	20 638	20 569	21 675
Sulawesi Tenggara	23 201	22 908	22 523	23 632	23 354	24 319
Gorontalo	20 618	20 253	20 352	21 116	21 573	21 686
Sulawesi Barat	20 855	21 278	20 728	21 037	20 973	20 878
Maluku	25 469	26 441	25 119	22 607	21 719	22 219
Maluku Utara	35 364	36 125	32 151	27 972	26 037	26 036
Papua Barat	41 364	42 738	44 875	47 119	44 763	42 525
Papua	40 553	41 334	41 334	44 392	44 392	37 733
Nasional/National	27 428	27 589	27 091	27 064	26 722	27 124

Lanjutan Tabel/Continued Table 1.16

Provinsi Province	Juli July	Agustus August	September September	Oktober October	November November	Desember December	Rata-rata Average
(1)	(8)	(9)	(10)	(11)	(12)	(13)	(14)
Aceh	29 465	29 436	29 973	29 563	30 019	30 446	29 106
Sumatera Utara	31 816	31 416	31 416	31 416	31 416	31 416	29 592
Sumatera Barat	25 290	25 975	25 975	24 284	25 205	25 530	25 751
Riau	-	-	-	-	-	-	-
Jambi	-	-	-	-	-	-	-
Sumatera Selatan	22 112	22 112	22 112	22 112	22 112	22 112	22 434
Bengkulu	25 755	26 675	26 675	26 675	26 675	26 675	26 138
Lampung	29 988	31 416	29 845	30 591	31 416	31 416	28 384
Kep. Bangka Belitung	34 580	36 309	39 666	37 240	36 296	38 209	35 346
Kepulauan Riau	18 561	16 601	15 155	15 155	16 601	17 747	18 171
DKI Jakarta	23 428	27 271	25 907	25 907	23 552	28 262	24 720
Jawa Barat	25 856	25 856	25 287	25 287	25 287	26 226	25 540
Jawa Tengah	26 338	27 352	27 352	27 352	26 564	26 338	26 854
D. I. Yogyakarta	17 843	18 736	19 938	19 373	19 344	19 845	17 916
Jawa Timur	26 721	27 304	27 174	26 465	27 359	27 639	25 917
Banten	31 204	28 084	28 927	27 480	26 378	26 059	29 290
Bali	42 248	42 535	42 535	42 232	42 926	43 310	42 226
Nusa Tenggara Barat	26 766	26 163	28 146	27 036	29 266	31 075	27 541
Nusa Tenggara Timur	32 391	33 343	31 351	31 507	31 870	34 314	32 718
Kalimantan Barat	30 206	28 801	28 801	28 801	28 801	28 801	27 499
Kalimantan Tengah	38 079	38 079	36 556	33 510	33 510	30 463	32 664
Kalimantan Selatan	-	-	-	-	-	-	-
Kalimantan Timur	31 913	33 229	32 964	32 237	30 629	31 389	31 023
Sulawesi Utara	23 461	23 826	24 137	24 475	25 711	26 997	25 297
Sulawesi Tengah	18 811	19 724	20 920	21 293	20 270	21 245	18 957
Sulawesi Selatan	22 906	23 609	24 018	24 343	23 975	24 446	22 147
Sulawesi Tenggara	25 653	28 026	27 762	26 469	27 110	28 232	25 266
Gorontalo	21 700	22 099	21 883	22 874	21 315	21 529	21 417
Sulawesi Barat	21 155	23 733	23 604	23 984	22 219	23 713	22 013
Maluku	22 948	23 178	22 946	23 117	21 962	20 329	23 171
Maluku Utara	27 550	26 034	27 344	27 274	27 920	29 874	29 140
Papua Barat	39 844	41 836	39 326	39 777	37 789	33 376	41 278
Papua	38 806	33 761	34 468	36 198	36 198	36 761	38 827
Nasional/National	27 780	28 084	28 072	27 801	27 656	28 126	27 545

Tabel 1.17 Harga Konsumen Perdesaan Cumi-cumi menurut Provinsi (Rp/Kg), 2014
Table Rural Consumer Price of Squid by Province (Rp/Kg), 2014

Provinsi Province	Januari January	Februari February	Maret March	April April	Mei May	Juni June
(1)	(2)	(3)	(4)	(5)	(6)	(7)
Aceh	35 494	34 658	35 079	34 958	35 220	36 241
Sumatera Utara	26 990	26 915	26 989	26 159	29 634	29 244
Sumatera Barat	45 861	47 054	48 279	51 377	49 135	49 135
Riau	36 962	38 388	37 913	38 616	38 861	38 649
Jambi	35 512	36 101	34 662	35 336	34 566	36 062
Sumatera Selatan	40 081	42 357	43 555	43 709	44 288	46 086
Bengkulu	50 873	51 458	45 283	45 283	44 297	45 732
Lampung	37 505	37 684	36 487	35 762	36 204	38 193
Kep. Bangka Belitung	39 879	40 928	41 373	38 959	40 541	40 411
Kepulauan Riau	36 713	37 539	37 690	37 862	33 284	33 550
DKI Jakarta	47 434	43 589	41 733	37 515	43 589	43 991
Jawa Barat	42 954	44 311	44 390	44 739	45 207	45 789
Jawa Tengah	38 437	39 926	36 399	36 107	34 359	35 063
D. I. Yogyakarta	41 663	45 279	40 709	41 204	40 709	40 930
Jawa Timur	34 395	34 881	34 473	34 048	34 435	35 375
Banten	39 315	39 754	38 450	37 628	37 392	39 411
Bali	39 843	41 701	40 602	39 657	39 657	41 506
Nusa Tenggara Barat	48 421	45 274	43 571	43 104	43 564	44 424
Nusa Tenggara Timur	28 772	28 505	30 605	31 409	31 409	30 815
Kalimantan Barat	37 383	36 528	36 128	36 451	37 488	38 736
Kalimantan Tengah	49 481	50 494	49 271	48 326	47 614	49 326
Kalimantan Selatan	46 594	48 031	45 630	42 791	42 791	43 920
Kalimantan Timur	55 265	52 754	52 174	51 113	51 304	51 271
Sulawesi Utara	42 375	42 375	42 375	42 375	42 375	40 256
Sulawesi Tengah	32 713	32 567	28 334	30 277	30 772	32 180
Sulawesi Selatan	39 147	39 812	43 131	45 435	45 865	46 451
Sulawesi Tenggara	32 347	31 521	30 772	31 432	30 962	31 258
Gorontalo	23 743	22 933	21 616	23 747	24 612	24 646
Sulawesi Barat	23 509	25 259	25 719	22 712	23 068	21 296
Maluku	49 242	42 466	42 827	45 182	45 784	39 966
Maluku Utara	36 889	36 799	32 332	32 756	33 030	33 030
Papua Barat	45 643	46 508	50 823	52 261	53 849	48 031
Papua	44 546	53 054	49 251	51 547	51 547	51 547
Nasional/National	39 575	39 921	39 049	39 086	39 316	39 470

Lanjutan Tabel/Continued Table 1.17

Provinsi Province	Juli July	Agustus August	September September	Oktober October	November November	Desember December	Rata-rata Average
(1)	(8)	(9)	(10)	(11)	(12)	(13)	(14)
Aceh	37 785	37 815	38 303	38 069	38 167	38 866	36 721
Sumatera Utara	30 069	31 230	31 016	30 436	30 208	31 953	29 237
Sumatera Barat	48 999	46 816	45 786	47 025	47 025	47 823	47 860
Riau	40 074	38 843	39 812	38 146	38 676	37 160	38 509
Jambi	40 262	39 528	38 614	38 614	38 614	39 007	37 240
Sumatera Selatan	47 149	46 639	41 942	44 035	46 616	47 255	44 476
Bengkulu	47 183	47 594	48 065	47 515	47 515	46 310	47 259
Lampung	38 587	38 504	37 989	38 128	40 575	41 345	38 080
Kep. Bangka Belitung	40 799	42 596	41 886	42 428	42 731	43 365	41 325
Kepulauan Riau	34 406	37 246	37 193	32 306	32 777	34 977	35 462
DKI Jakarta	41 944	42 265	40 298	42 774	38 497	38 886	41 876
Jawa Barat	47 309	47 319	47 953	48 512	48 298	49 792	46 381
Jawa Tengah	37 540	39 567	39 105	38 200	39 727	41 640	38 006
D. I. Yogyakarta	42 108	43 327	42 426	40 718	43 423	44 255	42 229
Jawa Timur	37 373	38 106	37 718	36 943	36 525	37 752	36 002
Banten	40 885	40 319	39 534	39 534	39 061	40 585	39 322
Bali	40 842	40 842	43 887	43 355	42 346	43 355	41 466
Nusa Tenggara Barat	46 168	45 150	42 697	42 388	43 968	46 541	44 606
Nusa Tenggara Timur	31 334	31 334	31 677	31 726	31 726	33 558	31 073
Kalimantan Barat	38 736	38 241	37 818	37 818	39 256	38 793	37 781
Kalimantan Tengah	49 660	48 262	48 414	49 512	49 087	49 773	49 102
Kalimantan Selatan	44 909	44 909	46 793	45 909	48 295	50 061	45 886
Kalimantan Timur	53 684	52 234	53 180	52 901	53 195	53 988	52 755
Sulawesi Utara	37 752	35 358	35 358	33 048	33 908	34 508	38 505
Sulawesi Tengah	33 045	32 987	33 556	33 702	34 512	35 188	32 486
Sulawesi Selatan	49 526	48 115	49 070	50 325	47 155	49 988	46 168
Sulawesi Tenggara	33 981	35 397	33 794	33 077	32 338	32 812	32 474
Gorontalo	26 371	25 918	28 313	28 814	27 074	29 336	25 594
Sulawesi Barat	21 958	23 596	22 671	23 307	19 867	21 380	22 862
Maluku	41 874	42 373	42 919	40 773	37 440	38 403	42 437
Maluku Utara	33 563	29 808	30 239	29 162	29 715	31 890	32 434
Papua Barat	48 031	49 298	52 911	47 253	47 690	48 949	49 271
Papua	51 547	52 645	50 525	50 525	51 182	51 182	50 758
Nasional/National	40 468	40 430	40 347	39 908	39 915	40 930	39 868

Tabel 1.18 Harga Konsumen Perdesaan Ikan Ekor Kuning menurut Provinsi (Rp/Kg), 2014
Table Rural Consumer Price of Yellow Tail Fish by Province (Rp/Kg), 2014

Provinsi Province	Januari January	Februari February	Maret March	April April	Mei May	Juni June
(1)	(2)	(3)	(4)	(5)	(6)	(7)
Aceh	27 224	27 617	28 104	27 299	27 661	27 276
Sumatera Utara	23 638	23 949	26 493	29 759	29 400	29 400
Sumatera Barat	32 011	32 011	32 011	31 179	31 179	31 179
Riau	25 603	26 472	26 472	26 472	26 472	26 472
Jambi	30 000	33 000	33 000	33 000	33 000	33 000
Sumatera Selatan	26 830	26 830	26 830	24 617	24 617	24 617
Bengkulu	33 489	30 572	33 489	33 489	33 489	33 489
Lampung	26 207	27 200	25 251	22 058	23 249	23 347
Kep. Bangka Belitung	31 907	31 147	30 116	29 534	28 889	30 383
Kepulauan Riau	24 859	25 768	26 342	26 342	25 025	24 235
DKI Jakarta	42 426	40 000	37 712	42 762	38 486	40 410
Jawa Barat	28 826	28 826	28 095	28 095	28 095	32 709
Jawa Tengah	14 819	17 390	15 009	14 894	12 695	15 234
D. I. Yogyakarta	26 679	28 086	28 086	28 086	26 321	26 321
Jawa Timur	18 169	19 528	19 191	18 824	18 308	18 620
Banten	23 520	23 750	21 045	21 884	22 188	19 839
Bali	19 431	20 482	20 482	20 482	20 788	20 788
Nusa Tenggara Barat	27 330	27 252	26 339	26 688	27 031	27 479
Nusa Tenggara Timur	33 498	34 240	32 955	30 511	28 984	29 743
Kalimantan Barat	30 603	31 655	30 840	31 551	34 401	35 063
Kalimantan Tengah	27 928	28 983	28 983	28 983	28 983	28 983
Kalimantan Selatan	22 000	22 000	22 000	22 000	22 000	24 200
Kalimantan Timur	25 819	25 064	24 369	24 449	24 237	23 799
Sulawesi Utara	27 175	26 802	27 902	27 902	27 295	25 091
Sulawesi Tengah	25 220	22 452	22 729	22 900	22 958	22 998
Sulawesi Selatan	32 616	32 991	33 627	35 308	39 149	41 161
Sulawesi Tenggara	23 728	23 279	22 124	23 727	23 575	23 575
Gorontalo	41 562	38 237	34 414	34 758	36 936	35 089
Sulawesi Barat	26 664	23 453	20 038	21 474	21 905	19 317
Maluku	26 879	28 116	30 232	32 749	34 253	35 483
Maluku Utara	29 859	28 389	26 944	26 585	25 932	27 995
Papua Barat	35 139	36 649	32 023	34 566	33 260	32 679
Papua	40 149	40 149	40 149	38 203	38 203	36 801
Nasional/National	28 237	28 253	27 679	27 913	27 847	28 084

Lanjutan Tabel/Continued Table 1.18

Provinsi Province	Juli July	Agustus August	September September	Oktober October	November November	Desember December	Rata-rata Average
(1)	(8)	(9)	(10)	(11)	(12)	(13)	(14)
Aceh	28 086	28 234	28 772	27 974	28 100	29 196	27 962
Sumatera Utara	25 045	24 544	26 461	25 136	25 136	26 308	26 272
Sumatera Barat	31 179	31 179	30 233	30 233	30 233	31 179	31 151
Riau	27 796	28 978	29 962	29 962	29 962	29 962	27 882
Jambi	33 000	33 000	33 000	33 000	33 000	33 000	32 750
Sumatera Selatan	24 617	24 617	24 617	23 386	22 637	22 637	24 737
Bengkulu	33 489	33 489	31 815	29 003	29 003	29 003	31 985
Lampung	24 413	24 413	24 867	24 867	24 867	26 142	24 740
Kep. Bangka Belitung	33 450	35 883	35 204	34 301	34 006	32 596	32 285
Kepulauan Riau	22 538	22 631	22 279	21 166	19 466	20 999	23 471
DKI Jakarta	41 971	44 069	43 188	45 616	43 335	43 768	41 979
Jawa Barat	32 709	33 233	33 233	33 102	33 102	33 694	31 143
Jawa Tengah	15 234	15 352	15 352	16 120	17 134	17 542	15 564
D. I. Yogyakarta	27 024	27 024	27 024	27 612	27 612	28 839	27 393
Jawa Timur	19 496	20 067	19 723	20 117	19 894	20 038	19 331
Banten	21 028	21 483	22 263	21 944	22 338	22 073	21 946
Bali	21 374	21 374	21 929	21 929	22 713	22 713	21 207
Nusa Tenggara Barat	28 448	29 006	28 768	28 722	30 294	31 831	28 266
Nusa Tenggara Timur	29 178	30 045	30 899	30 369	30 928	33 184	31 211
Kalimantan Barat	35 063	35 852	35 852	35 063	36 786	36 659	34 116
Kalimantan Tengah	32 404	33 466	32 404	30 984	30 000	30 000	30 175
Kalimantan Selatan	25 000	25 000	25 000	25 000	25 000	25 000	23 683
Kalimantan Timur	23 799	23 799	22 270	22 184	21 480	22 326	23 633
Sulawesi Utara	25 272	25 447	25 447	24 535	25 478	25 799	26 179
Sulawesi Tengah	24 337	26 286	27 243	29 540	25 924	28 359	25 079
Sulawesi Selatan	43 157	40 999	37 496	40 870	43 196	46 034	38 884
Sulawesi Tenggara	24 740	26 310	25 322	28 261	26 859	28 606	25 009
Gorontalo	32 981	32 719	28 792	30 193	27 401	29 652	33 561
Sulawesi Barat	20 461	22 041	22 041	19 377	18 670	19 000	21 203
Maluku	36 928	38 774	36 835	33 152	30 775	27 381	32 630
Maluku Utara	29 264	27 661	29 730	29 730	28 555	29 931	28 381
Papua Barat	33 893	37 280	35 589	35 345	32 802	34 577	34 484
Papua	37 976	37 976	39 844	40 811	40 811	42 851	39 493
Nasional/National	28 647	29 159	28 892	28 776	28 409	29 118	28 418

Tabel 1.19 Harga Konsumen Perdesaan Ikan Kembung menurut Provinsi (Rp/Kg), 2014
Table *Rural Consumer Price of Mackerel by Province (Rp/Kg), 2014*

Provinsi <i>Province</i>	Januari <i>January</i>	Februari <i>February</i>	Maret <i>March</i>	April <i>April</i>	Mei <i>May</i>	Juni <i>June</i>
(1)	(2)	(3)	(4)	(5)	(6)	(7)
Aceh	32 628	32 259	31 779	31 043	30 906	31 542
Sumatera Utara	29 669	28 849	29 660	29 964	30 290	30 091
Sumatera Barat	38 402	37 925	36 665	37 873	38 028	37 790
Riau	30 417	31 422	31 953	31 599	31 855	30 946
Jambi	26 208	27 434	27 080	27 386	27 626	27 666
Sumatera Selatan	22 147	24 035	23 795	24 093	23 133	23 589
Bengkulu	32 628	32 628	32 628	31 910	31 910	31 910
Lampung	23 203	22 868	23 216	23 166	23 022	22 687
Kep. Bangka Belitung	31 872	31 896	31 690	30 247	29 988	29 639
Kepulauan Riau	22 005	22 005	22 495	20 327	20 810	21 256
DKI Jakarta	38 987	36 095	33 764	33 418	36 095	36 095
Jawa Barat	24 934	25 016	24 930	24 793	24 911	26 140
Jawa Tengah	18 005	18 769	18 237	18 134	18 166	18 052
D. I. Yogyakarta	23 395	25 702	24 317	23 700	23 317	23 903
Jawa Timur	15 875	16 161	16 375	16 375	15 855	15 910
Banten	24 300	24 819	24 731	24 769	25 388	25 546
Bali	25 197	28 453	28 453	27 174	31 317	28 453
Nusa Tenggara Barat	22 805	22 805	21 460	23 423	23 951	23 756
Nusa Tenggara Timur	28 212	29 043	29 186	29 332	29 332	30 166
Kalimantan Barat	28 623	28 710	28 899	29 951	28 804	29 766
Kalimantan Tengah	31 375	30 455	31 265	30 107	29 728	30 255
Kalimantan Selatan	28 098	27 287	26 235	28 086	29 035	30 399
Kalimantan Timur	37 912	35 688	31 742	32 300	33 884	33 229
Sulawesi Utara	15 676	15 207	14 953	17 788	17 624	16 632
Sulawesi Tengah	25 051	25 646	21 923	21 923	22 502	22 046
Sulawesi Selatan	20 528	21 174	19 639	21 074	22 008	23 412
Sulawesi Tenggara	22 015	21 355	20 966	22 554	22 802	23 259
Gorontalo	19 631	18 864	16 409	17 787	18 197	18 197
Sulawesi Barat	22 966	20 273	19 056	16 351	16 507	17 789
Maluku	21 088	18 664	19 212	20 899	22 448	20 083
Maluku Utara	24 048	23 824	23 160	22 968	23 190	23 130
Papua Barat	31 775	33 157	33 157	33 973	29 299	30 207
Papua	33 069	33 069	31 861	33 858	31 952	32 856
Nasional/National	26 447	26 411	25 785	26 010	26 178	26 255

Lanjutan Tabel/Continued Table 1.19

Provinsi Province	Juli July	Agustus August	September September	Oktober October	November November	Desember December	Rata-rata Average
(1)	(8)	(9)	(10)	(11)	(12)	(13)	(14)
Aceh	33 112	32 481	33 275	32 226	33 460	34 921	32 469
Sumatera Utara	30 660	30 725	32 464	31 929	31 717	32 427	30 704
Sumatera Barat	37 650	39 869	40 415	37 209	37 209	38 182	38 101
Riau	32 893	28 790	29 007	29 348	30 340	30 449	30 752
Jambi	28 029	27 953	27 953	27 953	28 129	27 953	27 614
Sumatera Selatan	23 186	23 238	23 357	23 430	23 813	23 536	23 446
Bengkulu	31 101	31 101	35 020	34 501	34 132	35 020	32 874
Lampung	22 545	22 457	22 751	23 232	22 483	24 500	23 011
Kep. Bangka Belitung	31 111	31 904	31 672	31 132	31 269	30 690	31 092
Kepulauan Riau	20 320	20 540	21 974	21 974	24 985	23 278	21 831
DKI Jakarta	36 095	36 095	33 764	36 172	34 715	37 112	35 701
Jawa Barat	26 448	27 086	26 887	27 182	27 293	28 077	26 141
Jawa Tengah	18 739	18 621	19 324	18 704	19 230	19 226	18 601
D. I. Yogyakarta	25 369	25 666	25 388	23 778	23 581	24 741	24 405
Jawa Timur	15 950	16 811	16 876	16 641	16 561	17 370	16 397
Banten	26 887	26 703	27 478	27 465	27 255	27 405	26 062
Bali	32 571	28 843	32 571	32 571	32 571	32 571	30 062
Nusa Tenggara Barat	24 638	26 363	28 317	27 961	28 985	30 192	25 388
Nusa Tenggara Timur	29 803	30 572	30 446	30 505	31 195	33 097	30 074
Kalimantan Barat	30 935	31 313	31 013	30 745	31 264	30 755	30 065
Kalimantan Tengah	31 836	30 797	32 023	30 919	30 623	32 146	30 961
Kalimantan Selatan	31 880	30 781	31 724	31 958	32 119	33 147	30 063
Kalimantan Timur	33 732	35 278	35 069	34 619	34 755	35 523	34 478
Sulawesi Utara	18 559	19 487	21 388	21 388	19 883	21 091	18 306
Sulawesi Tengah	22 396	20 589	20 361	20 361	20 361	21 529	22 057
Sulawesi Selatan	24 857	24 739	25 342	24 369	26 806	29 068	23 585
Sulawesi Tenggara	24 942	26 131	25 655	25 183	24 309	25 391	23 714
Gorontalo	19 943	21 341	20 183	21 085	20 097	20 862	19 383
Sulawesi Barat	18 807	19 125	18 747	18 954	18 574	18 574	18 810
Maluku	22 718	23 550	21 195	21 513	19 176	19 439	20 832
Maluku Utara	24 445	25 191	25 517	25 916	27 199	27 789	24 698
Papua Barat	31 976	33 929	32 486	32 419	31 130	30 361	31 989
Papua	33 405	34 740	35 840	35 840	34 416	39 112	34 168
Nasional/National	27 198	27 358	27 742	27 551	27 565	28 349	26 904

Tabel 1.20 Harga Konsumen Perdesaan Ikan Selar menurut Provinsi (Rp/Kg), 2014
Table Rural Consumer Price of Selar Fish by Province (Rp/Kg), 2014

Provinsi Province	Januari January	Februari February	Maret March	April April	Mei May	Juni June
(1)	(2)	(3)	(4)	(5)	(6)	(7)
Aceh	22 670	22 596	23 422	22 224	23 299	23 872
Sumatera Utara	24 167	25 115	25 159	24 391	24 158	24 454
Sumatera Barat	29 748	29 748	29 748	29 748	29 209	29 209
Riau	30 957	32 172	30 588	29 751	30 213	30 976
Jambi	28 335	29 718	27 176	32 611	32 611	30 348
Sumatera Selatan	18 018	19 540	19 540	19 540	17 656	17 656
Bengkulu	36 262	33 984	34 891	35 459	36 262	36 262
Lampung	22 808	23 311	23 156	23 430	23 233	23 366
Kep. Bangka Belitung	24 714	25 056	22 794	21 423	21 385	22 131
Kepulauan Riau	23 558	24 942	25 312	23 193	22 281	22 985
DKI Jakarta	33 466	32 332	32 332	30 243	27 051	28 000
Jawa Barat	19 047	19 331	19 727	19 727	19 899	19 710
Jawa Tengah	22 194	19 084	16 981	18 324	19 605	19 605
D. I. Yogyakarta	23 219	23 724	23 724	23 724	22 689	24 259
Jawa Timur	16 593	17 031	16 907	16 697	17 223	17 340
Banten	19 062	19 671	19 243	18 844	19 259	19 357
Bali	21 142	21 898	21 898	21 898	21 898	21 898
Nusa Tenggara Barat	26 565	29 423	28 139	29 264	29 264	29 380
Nusa Tenggara Timur	27 711	27 711	28 244	28 038	28 514	29 019
Kalimantan Barat	18 169	17 561	18 110	15 855	16 765	16 765
Kalimantan Tengah	24 387	23 603	22 654	23 345	21 366	22 007
Kalimantan Selatan	21 179	21 179	21 179	21 179	21 982	21 584
Kalimantan Timur	22 096	23 865	20 783	21 585	18 456	18 807
Sulawesi Utara	16 846	16 846	17 954	17 954	17 801	17 801
Sulawesi Tengah	25 859	24 997	26 162	22 562	19 331	20 438
Sulawesi Selatan	26 721	26 721	25 480	27 005	27 719	28 315
Sulawesi Tenggara	22 515	21 130	18 128	19 081	19 016	20 234
Gorontalo	30 205	29 231	27 203	29 890	28 114	24 255
Sulawesi Barat	18 461	17 997	17 540	16 528	17 804	17 601
Maluku	31 816	33 268	28 571	29 214	29 383	30 840
Maluku Utara	21 233	20 962	19 973	18 536	18 329	18 607
Papua Barat	-	-	-	-	-	-
Papua	-	-	-	-	-	-
Nasional/National	24 185	24 314	23 636	23 589	23 283	23 454

Lanjutan Tabel/Continued Table 1.20

Provinsi Province	Juli July	Agustus August	September September	Oktober October	November November	Desember December	Rata-rata Average
(1)	(8)	(9)	(10)	(11)	(12)	(13)	(14)
Aceh	24 927	24 927	24 742	25 256	24 965	26 312	24 101
Sumatera Utara	24 783	25 434	25 703	25 913	25 642	25 741	25 055
Sumatera Barat	29 209	30 035	30 196	31 121	31 121	30 471	29 963
Riau	31 759	31 058	30 981	30 794	31 425	31 053	30 977
Jambi	31 982	31 982	31 982	31 982	31 982	31 982	31 058
Sumatera Selatan	17 656	17 656	19 364	21 447	21 447	21 447	19 247
Bengkulu	36 262	32 766	32 766	33 369	31 700	28 530	34 043
Lampung	23 366	23 444	23 444	23 250	22 783	23 774	23 280
Kep. Bangka Belitung	23 549	23 909	24 527	24 478	25 497	24 346	23 651
Kepulauan Riau	24 382	24 563	26 143	25 619	27 920	27 098	24 833
DKI Jakarta	29 867	28 587	28 587	30 492	29 980	28 730	29 972
Jawa Barat	20 360	20 447	20 360	20 478	20 387	20 665	20 011
Jawa Tengah	19 605	19 739	19 018	20 625	19 872	19 384	19 503
D. I. Yogyakarta	25 050	25 969	25 610	25 610	25 610	26 296	24 624
Jawa Timur	17 628	18 451	18 098	17 864	18 217	18 438	17 541
Banten	20 274	19 763	20 123	20 239	20 083	20 439	19 696
Bali	21 898	21 898	21 898	21 898	21 898	21 898	21 835
Nusa Tenggara Barat	30 262	28 178	29 464	27 169	29 367	30 610	28 924
Nusa Tenggara Timur	29 127	29 437	29 692	30 048	30 048	31 338	29 077
Kalimantan Barat	19 877	21 054	18 947	18 455	18 720	19 733	18 334
Kalimantan Tengah	24 423	22 901	23 120	22 470	22 973	22 001	22 937
Kalimantan Selatan	22 098	21 750	21 750	21 750	22 465	23 408	21 792
Kalimantan Timur	19 473	21 004	21 792	21 194	21 018	21 215	20 941
Sulawesi Utara	20 377	20 377	21 436	21 774	22 221	22 653	19 503
Sulawesi Tengah	21 599	22 132	22 685	22 005	23 423	24 406	22 966
Sulawesi Selatan	29 879	29 572	27 596	26 621	26 793	27 301	27 477
Sulawesi Tenggara	20 369	22 300	21 358	20 887	21 216	21 641	20 656
Gorontalo	25 565	26 534	27 002	28 581	25 147	23 889	27 135
Sulawesi Barat	17 914	20 641	19 735	20 821	19 899	19 716	18 721
Maluku	32 986	33 153	28 507	28 720	30 133	28 626	30 435
Maluku Utara	18 318	17 755	17 934	18 335	19 560	20 559	19 175
Papua Barat	-	-	-	-	-	-	-
Papua	-	-	-	-	-	-	-
Nasional/National	24 349	24 433	24 341	24 492	24 629	24 635	24 112

Tabel 1.21 Harga Konsumen Perdesaan Ikan Tenggiri menurut Provinsi (Rp/Kg), 2014
Table Rural Consumer Price of Tenggiri Fish by Province (Rp/Kg), 2014

Provinsi Province	Januari January	Februari February	Maret March	April April	Mei May	Juni June
(1)	(2)	(3)	(4)	(5)	(6)	(7)
Aceh	41 578	36 123	37 609	38 398	38 896	39 250
Sumatera Utara	29 302	30 475	30 130	26 723	26 423	26 423
Sumatera Barat	36 231	36 873	36 873	36 070	36 070	36 070
Riau	36 788	40 746	40 131	40 667	41 500	40 818
Jambi	43 531	41 019	47 691	47 691	43 859	43 859
Sumatera Selatan	40 000	40 000	40 000	40 000	40 000	40 000
Bengkulu	39 808	38 968	38 372	39 111	39 423	38 100
Lampung	30 291	30 291	30 184	30 425	29 924	30 960
Kep. Bangka Belitung	68 921	67 052	58 790	55 194	56 437	62 351
Kepulauan Riau	33 952	33 627	36 155	33 392	32 639	33 828
DKI Jakarta	54 772	52 623	50 559	55 470	47 150	54 444
Jawa Barat	38 162	38 162	38 080	38 786	38 586	38 791
Jawa Tengah	30 135	30 733	29 741	29 741	30 714	31 190
D. I. Yogyakarta	40 399	39 277	36 636	36 883	36 472	37 914
Jawa Timur	34 490	34 793	33 888	33 888	33 345	33 679
Banten	39 616	38 791	38 916	38 205	38 469	39 503
Bali	38 000	38 521	38 521	38 521	38 521	38 521
Nusa Tenggara Barat	32 742	35 656	32 384	32 466	31 472	30 951
Nusa Tenggara Timur	35 357	35 507	35 723	35 230	35 694	36 311
Kalimantan Barat	47 193	45 503	44 970	44 220	46 126	46 952
Kalimantan Tengah	28 587	28 401	29 250	29 250	29 250	32 738
Kalimantan Selatan	24 054	24 054	23 264	23 264	23 264	23 264
Kalimantan Timur	35 309	34 109	33 217	33 740	35 003	36 257
Sulawesi Utara	28 087	28 087	28 087	28 087	28 087	28 087
Sulawesi Tengah	39 831	37 503	35 458	35 458	35 924	35 924
Sulawesi Selatan	44 721	44 721	42 774	42 774	41 534	43 534
Sulawesi Tenggara	22 028	20 108	20 108	20 606	20 606	20 606
Gorontalo	38 887	35 499	35 499	35 499	35 499	35 499
Sulawesi Barat	26 291	23 376	23 403	23 358	25 331	25 857
Maluku	28 969	28 892	27 363	28 255	26 681	24 862
Maluku Utara	40 832	41 910	39 418	34 687	34 917	35 147
Papua Barat	47 996	49 454	50 257	51 598	53 274	53 598
Papua	44 744	44 744	44 744	46 930	46 930	47 504
Nasional/National	37 624	37 139	36 612	36 503	36 304	37 054

Lanjutan Tabel/Continued Table 1.21

Provinsi Province	Juli July	Agustus August	September September	Oktober October	November November	Desember December	Rata-rata Average
(1)	(8)	(9)	(10)	(11)	(12)	(13)	(14)
Aceh	41 102	41 307	41 840	42 664	41 426	40 170	40 030
Sumatera Utara	27 053	26 669	26 669	27 717	27 717	27 717	27 751
Sumatera Barat	36 070	39 300	38 558	40 573	42 276	42 276	38 103
Riau	40 498	40 651	40 944	40 944	41 069	44 365	40 760
Jambi	49 415	46 377	47 763	46 377	46 377	47 763	45 977
Sumatera Selatan	45 000	45 000	40 000	40 000	40 000	40 000	40 833
Bengkulu	37 799	41 549	41 854	39 439	38 438	39 439	39 358
Lampung	30 960	30 960	30 960	30 960	30 960	31 777	30 721
Kep. Bangka Belitung	60 797	64 749	66 561	66 724	61 520	60 788	62 490
Kepulauan Riau	34 576	35 319	37 017	38 805	39 944	39 617	35 739
DKI Jakarta	59 256	50 615	52 525	52 865	48 259	50 870	52 451
Jawa Barat	39 597	40 397	40 359	40 359	38 809	39 165	39 104
Jawa Tengah	31 828	32 473	32 840	32 396	31 746	32 651	31 349
D. I. Yogyakarta	38 058	42 291	41 552	39 125	37 987	40 905	38 958
Jawa Timur	34 962	35 341	35 867	36 407	36 579	37 599	35 070
Banten	38 282	41 443	41 513	42 464	41 179	42 608	40 082
Bali	38 521	38 521	38 521	38 521	38 521	38 521	38 477
Nusa Tenggara Barat	33 822	34 681	34 107	34 612	37 516	39 960	34 197
Nusa Tenggara Timur	36 311	36 311	36 311	37 148	37 148	37 449	36 208
Kalimantan Barat	47 748	47 694	47 348	47 835	47 994	49 370	46 913
Kalimantan Tengah	33 953	33 886	35 580	37 804	37 804	38 832	32 945
Kalimantan Selatan	26 849	26 849	29 551	28 581	28 581	27 985	25 797
Kalimantan Timur	37 352	38 606	38 908	37 762	38 035	38 489	36 399
Sulawesi Utara	28 087	27 134	27 134	27 134	28 491	33 928	28 369
Sulawesi Tengah	37 120	37 120	36 276	33 766	31 641	31 641	35 638
Sulawesi Selatan	43 534	39 741	36 892	39 475	43 422	48 054	42 598
Sulawesi Tenggara	20 606	24 381	22 573	22 573	22 573	24 727	21 791
Gorontalo	35 499	35 499	35 499	35 499	31 751	31 751	35 156
Sulawesi Barat	27 175	27 697	23 812	24 698	24 698	25 498	25 099
Maluku	25 174	27 301	25 357	25 845	23 593	26 225	26 543
Maluku Utara	36 428	39 243	40 876	36 788	30 228	31 266	36 812
Papua Barat	55 212	55 542	52 765	49 290	46 826	45 844	50 971
Papua	49 470	42 065	44 395	45 509	45 509	46 184	45 727
Nasional/National	38 125	38 385	38 264	38 202	37 534	38 589	37 528

Tabel 1.22 Harga Konsumen Perdesaan Ikan Teri menurut Provinsi (Rp/Kg), 2014
Table 1.22 Rural Consumer Price of Anchovy by Province (Rp/Kg), 2014

Provinsi Province	Januari January	Februari February	Maret March	April April	Mei May	Juni June
(1)	(2)	(3)	(4)	(5)	(6)	(7)
Aceh	22 209	22 378	20 909	19 035	20 079	21 202
Sumatera Utara	13 572	14 341	14 341	14 341	14 341	15 239
Sumatera Barat	29 011	29 622	28 735	26 390	27 953	29 907
Riau	20 367	20 367	20 367	20 367	20 367	20 367
Jambi	29 025	29 025	26 945	31 267	30 635	32 983
Sumatera Selatan	28 001	28 001	28 001	28 001	28 515	24 442
Bengkulu	17 722	17 913	17 351	17 575	17 575	19 117
Lampung	22 236	22 455	22 595	22 797	23 070	23 616
Kep. Bangka Belitung	26 457	22 997	23 066	23 674	22 342	23 624
Kepulauan Riau	22 871	22 871	25 570	23 105	24 091	26 205
DKI Jakarta	23 979	23 979	25 377	26 268	25 737	26 268
Jawa Barat	22 498	22 550	22 378	22 378	22 621	23 011
Jawa Tengah	18 803	19 211	19 900	19 523	19 118	18 542
D. I. Yogyakarta	17 624	17 624	17 624	19 268	16 378	16 709
Jawa Timur	25 625	26 244	23 125	23 256	22 666	22 862
Banten	24 434	25 141	25 816	25 816	25 816	26 430
Bali	17 560	18 600	18 600	18 600	18 600	18 600
Nusa Tenggara Barat	20 714	21 063	17 916	18 422	18 847	19 380
Nusa Tenggara Timur	17 633	17 633	17 078	19 299	19 299	18 878
Kalimantan Barat	18 974	20 199	20 199	17 935	17 037	19 081
Kalimantan Tengah	19 190	21 601	21 601	21 601	24 841	25 835
Kalimantan Selatan	14 834	15 576	16 201	16 247	16 512	17 364
Kalimantan Timur	14 996	14 392	16 126	18 069	17 148	17 060
Sulawesi Utara	18 686	18 686	18 686	18 686	18 889	18 889
Sulawesi Tengah	18 170	17 801	17 629	17 629	17 988	18 512
Sulawesi Selatan	25 431	25 978	25 950	28 361	28 853	28 889
Sulawesi Tenggara	17 514	15 077	14 478	15 828	17 266	17 470
Gorontalo	19 427	16 517	17 552	18 907	19 286	16 393
Sulawesi Barat	14 761	14 510	14 785	14 785	15 428	15 626
Maluku	30 090	30 292	26 194	22 293	24 208	25 671
Maluku Utara	29 725	28 214	27 720	26 475	25 448	25 290
Papua Barat	25 079	23 440	21 614	22 101	22 101	19 110
Papua	28 525	25 433	25 433	25 433	21 903	21 903
Nasional/National	21 689	21 507	21 208	21 325	21 362	21 651

Lanjutan Tabel/Continued Table 1.22

Provinsi Province	Juli July	Agustus August	September September	Oktober October	November November	Desember December	Rata-rata Average
(1)	(8)	(9)	(10)	(11)	(12)	(13)	(14)
Aceh	21 958	22 526	22 755	24 044	24 552	25 442	22 258
Sumatera Utara	16 097	15 765	16 192	15 315	15 315	16 119	15 081
Sumatera Barat	30 686	32 086	32 086	30 686	30 686	30 686	29 878
Riau	17 947	17 947	17 947	17 947	17 947	17 947	19 157
Jambi	32 983	32 554	32 554	32 554	32 554	32 554	31 303
Sumatera Selatan	24 442	24 442	25 557	25 557	25 557	25 557	26 340
Bengkulu	19 622	19 891	19 294	19 622	19 638	19 458	18 731
Lampung	23 325	23 141	22 922	23 322	23 322	24 077	23 073
Kep. Bangka Belitung	24 813	26 103	27 824	24 059	24 614	23 383	24 413
Kepulauan Riau	26 205	28 838	28 838	26 378	26 378	27 697	25 754
DKI Jakarta	28 775	24 459	24 459	26 905	24 064	26 905	25 598
Jawa Barat	23 052	23 382	23 382	23 467	23 550	24 056	23 027
Jawa Tengah	18 591	18 732	18 825	18 632	19 103	19 066	19 004
D. I. Yogyakarta	16 709	19 542	19 542	19 542	19 542	19 732	18 320
Jawa Timur	23 733	24 096	24 108	23 918	24 123	25 842	24 133
Banten	27 000	23 348	24 312	21 612	22 175	21 535	24 453
Bali	18 600	18 600	18 600	18 600	18 600	19 345	18 575
Nusa Tenggara Barat	20 553	20 679	21 155	18 828	20 720	21 969	20 021
Nusa Tenggara Timur	18 878	18 878	18 878	18 878	18 878	21 144	18 780
Kalimantan Barat	19 081	17 336	18 675	18 675	20 554	20 554	19 025
Kalimantan Tengah	29 809	31 896	31 896	32 807	27 886	27 886	26 404
Kalimantan Selatan	18 266	17 956	16 161	16 161	16 161	17 787	16 602
Kalimantan Timur	17 094	16 591	18 426	18 426	17 422	17 218	16 914
Sulawesi Utara	18 889	18 889	18 889	18 889	18 889	19 322	18 857
Sulawesi Tengah	18 561	19 134	19 271	19 087	16 815	18 395	18 249
Sulawesi Selatan	31 392	31 976	28 139	25 043	24 230	26 146	27 532
Sulawesi Tenggara	17 865	19 618	18 186	18 717	17 750	18 275	17 337
Gorontalo	17 385	17 559	18 744	19 551	20 086	21 365	18 564
Sulawesi Barat	16 315	16 462	16 613	16 302	15 851	17 225	15 722
Maluku	26 685	26 685	28 723	24 560	26 322	26 664	26 532
Maluku Utara	26 611	27 377	26 211	27 118	26 593	26 688	26 956
Papua Barat	20 840	21 714	20 840	20 840	19 478	21 123	21 523
Papua	21 903	23 536	23 772	23 772	23 772	24 384	24 147
Nasional/National	22 263	22 477	22 539	22 116	21 913	22 592	21 887

Tabel 1.23 Harga Konsumen Perdesaan Ikan Tongkol menurut Provinsi (Rp/Kg), 2014
Table Rural Consumer Price of Tuna by Province (Rp/Kg), 2014

Provinsi Province	Januari January	Februari February	Maret March	April April	Mei May	Juni June
(1)	(2)	(3)	(4)	(5)	(6)	(7)
Aceh	36 954	32 520	28 617	27 842	28 314	28 872
Sumatera Utara	26 298	26 246	26 474	25 556	24 008	23 474
Sumatera Barat	32 701	34 100	34 897	35 365	35 507	35 534
Riau	30 673	30 569	30 622	30 187	30 464	30 038
Jambi	25 103	25 381	25 067	25 393	24 365	23 729
Sumatera Selatan	21 313	20 909	21 296	21 902	21 388	21 041
Bengkulu	24 660	25 038	25 794	27 125	25 440	24 592
Lampung	24 183	23 721	23 869	25 103	24 625	24 720
Kep. Bangka Belitung	26 067	27 379	26 689	25 775	26 846	27 948
Kepulauan Riau	19 466	20 300	20 650	20 705	20 484	20 699
DKI Jakarta	35 000	33 571	36 775	33 571	30 027	30 646
Jawa Barat	34 295	34 538	30 739	30 804	30 945	31 295
Jawa Tengah	22 606	23 266	22 409	22 660	23 454	23 439
D. I. Yogyakarta	24 957	24 588	23 635	23 884	23 544	24 688
Jawa Timur	19 778	20 724	20 578	20 949	20 555	21 064
Banten	22 274	23 127	23 527	23 363	23 699	23 317
Bali	25 332	25 928	26 289	27 069	27 484	27 097
Nusa Tenggara Barat	27 460	28 408	25 005	25 419	25 589	26 909
Nusa Tenggara Timur	30 732	31 384	30 454	28 640	27 822	28 593
Kalimantan Barat	30 060	29 703	29 374	29 616	30 794	31 474
Kalimantan Tengah	27 389	26 268	25 964	27 600	27 035	28 396
Kalimantan Selatan	25 735	27 265	26 160	25 931	25 755	24 928
Kalimantan Timur	27 456	28 320	28 619	28 361	28 822	29 513
Sulawesi Utara	15 166	14 982	15 407	17 409	16 558	16 384
Sulawesi Tengah	16 540	17 593	15 805	16 452	16 789	15 929
Sulawesi Selatan	27 449	27 449	27 147	26 787	28 008	29 517
Sulawesi Tenggara	21 184	18 642	18 290	18 290	19 164	20 181
Gorontalo	28 680	24 665	24 665	24 665	24 665	21 459
Sulawesi Barat	19 737	19 502	18 545	19 414	19 725	18 823
Maluku	17 951	17 654	16 542	18 359	18 739	19 739
Maluku Utara	26 486	22 821	19 679	20 130	20 633	21 056
Papua Barat	33 590	36 694	33 835	36 191	35 007	34 217
Papua	33 909	33 909	35 617	36 914	36 914	36 914
Nasional/National	26 097	25 975	25 425	25 680	25 550	25 643

Lanjutan Tabel/Continued Table 1.23

Provinsi Province	Juli July	Agustus August	September September	Oktober October	November November	Desember December	Rata-rata Average
(1)	(8)	(9)	(10)	(11)	(12)	(13)	(14)
Aceh	30 610	30 838	31 528	31 572	27 783	27 762	30 268
Sumatera Utara	24 818	25 534	25 754	25 425	24 151	25 190	25 244
Sumatera Barat	31 270	31 775	32 191	30 577	30 886	31 507	33 026
Riau	30 439	30 576	29 794	29 493	28 707	29 443	30 084
Jambi	25 051	25 154	25 021	24 687	24 680	24 824	24 871
Sumatera Selatan	21 649	21 635	22 089	21 866	22 115	22 916	21 677
Bengkulu	25 577	25 820	26 332	25 849	25 468	25 399	25 591
Lampung	24 688	24 968	25 281	25 538	25 266	25 924	24 824
Kep. Bangka Belitung	27 808	30 306	30 262	29 554	27 082	30 040	27 980
Kepulauan Riau	21 582	22 507	20 395	19 963	20 305	22 180	20 770
DKI Jakarta	35 031	32 769	36 636	36 124	34 756	37 304	34 351
Jawa Barat	27 852	28 389	28 167	28 263	28 114	28 276	30 140
Jawa Tengah	24 360	24 144	24 250	23 473	22 612	22 782	23 288
D. I. Yogyakarta	25 702	27 029	27 353	26 352	25 756	25 303	25 233
Jawa Timur	22 290	22 536	22 214	21 895	22 073	22 751	21 451
Banten	24 426	24 456	24 950	24 571	24 936	25 215	23 988
Bali	27 893	26 883	27 378	26 959	26 547	26 255	26 760
Nusa Tenggara Barat	27 200	28 449	27 066	25 713	23 243	24 142	26 217
Nusa Tenggara Timur	28 611	29 220	29 290	28 842	29 632	31 527	29 562
Kalimantan Barat	32 696	33 528	32 842	31 910	32 418	33 596	31 501
Kalimantan Tengah	29 760	28 455	29 026	27 667	25 763	27 354	27 556
Kalimantan Selatan	25 386	26 676	27 505	26 358	26 207	28 299	26 350
Kalimantan Timur	29 836	31 440	30 885	30 889	30 522	30 160	29 569
Sulawesi Utara	16 578	17 050	16 919	17 133	17 133	17 836	16 546
Sulawesi Tengah	16 217	16 897	16 897	16 897	16 048	17 294	16 613
Sulawesi Selatan	30 254	31 986	30 613	31 382	30 855	33 307	29 563
Sulawesi Tenggara	20 181	23 394	22 552	21 845	21 845	22 421	20 666
Gorontalo	21 459	22 075	22 620	22 951	20 426	21 489	23 318
Sulawesi Barat	20 009	22 108	21 599	22 271	21 131	22 530	20 449
Maluku	20 027	20 355	20 179	20 179	20 480	20 347	19 213
Maluku Utara	22 429	20 957	22 320	22 769	23 972	24 844	22 341
Papua Barat	34 217	35 247	33 484	30 665	28 992	28 742	33 407
Papua	39 115	33 248	33 248	33 248	33 248	33 996	35 023
Nasional/National	26 213	26 558	26 565	26 148	25 550	26 393	25 983

Tabel 1.24 Harga Konsumen Perdesaan Udang Laut menurut Provinsi (Rp/Kg), 2014
Table Rural Consumer Price of Sea Shrimp by Province (Rp/Kg), 2014

Provinsi Province	Januari January	Februari February	Maret March	April April	Mei May	Juni June
(1)	(2)	(3)	(4)	(5)	(6)	(7)
Aceh	62 417	63 723	62 579	61 563	61 753	60 917
Sumatera Utara	73 690	76 677	74 826	76 404	78 639	78 895
Sumatera Barat	46 688	53 631	55 829	58 353	58 353	58 353
Riau	61 768	67 522	66 924	66 886	67 195	68 466
Jambi	80 818	82 075	77 203	75 655	69 374	68 396
Sumatera Selatan	82 391	84 853	84 853	84 853	101 823	94 757
Bengkulu	81 470	77 396	76 833	76 833	77 729	77 821
Lampung	44 836	45 930	44 836	44 267	44 369	45 664
Kep. Bangka Belitung	57 352	59 389	61 519	62 753	64 673	61 436
Kepulauan Riau	53 418	50 818	50 818	49 497	47 175	45 114
DKI Jakarta	72 111	74 135	77 841	70 057	73 814	74 959
Jawa Barat	62 174	62 395	62 494	62 238	62 506	61 963
Jawa Tengah	45 993	47 105	44 020	43 711	42 648	43 781
D. I. Yogyakarta	51 107	51 107	51 107	51 883	52 911	54 430
Jawa Timur	46 704	45 864	46 157	46 494	46 058	46 644
Banten	39 305	42 375	36 433	36 231	37 217	36 694
Bali	49 073	50 517	49 834	49 834	49 834	51 129
Nusa Tenggara Barat	57 635	56 944	56 776	59 704	61 160	62 637
Nusa Tenggara Timur	43 124	43 124	43 124	43 124	43 124	43 124
Kalimantan Barat	45 056	46 257	48 062	47 304	47 226	47 822
Kalimantan Tengah	48 225	48 248	49 831	44 240	44 890	44 750
Kalimantan Selatan	36 055	35 096	34 519	34 519	35 164	37 663
Kalimantan Timur	73 660	75 993	67 272	69 852	71 983	72 382
Sulawesi Utara	42 750	42 750	42 750	42 750	42 750	42 750
Sulawesi Tengah	51 404	53 750	54 469	56 492	57 955	57 955
Sulawesi Selatan	38 992	38 358	37 994	41 793	45 972	49 510
Sulawesi Tenggara	36 796	36 125	35 102	38 127	38 733	38 266
Gorontalo	47 059	45 376	44 242	49 758	48 643	51 691
Sulawesi Barat	52 684	52 684	52 684	52 684	52 684	52 684
Maluku	54 772	54 772	56 462	53 133	54 772	56 462
Maluku Utara	56 885	58 652	58 652	58 144	58 144	58 376
Papua Barat	72 327	74 373	78 091	84 205	86 221	86 546
Papua	60 000	60 000	60 000	61 154	61 154	61 154
Nasional/National	55 416	56 303	55 883	56 197	57 171	57 369

Lanjutan Tabel/Continued Table 1.24

Provinsi Province	Juli July	Agustus August	September September	Oktober October	November November	Desember December	Rata-rata Average
(1)	(8)	(9)	(10)	(11)	(12)	(13)	(14)
Aceh	62 785	62 161	63 071	62 437	62 467	62 935	62 401
Sumatera Utara	81 383	82 270	81 794	80 039	77 467	78 203	78 357
Sumatera Barat	59 769	56 427	56 804	54 961	54 259	54 259	55 640
Riau	72 286	70 880	73 624	71 024	67 473	61 721	67 981
Jambi	68 837	69 777	69 519	69 871	70 688	73 122	72 945
Sumatera Selatan	94 757	94 757	91 646	91 646	86 161	93 499	90 500
Bengkulu	78 659	74 726	70 990	63 891	60 697	54 627	72 639
Lampung	46 521	47 642	48 185	46 731	46 731	47 540	46 104
Kep. Bangka Belitung	63 207	65 461	65 069	66 172	64 781	62 132	62 829
Kepulauan Riau	45 114	43 695	50 506	48 048	53 806	53 190	49 267
DKI Jakarta	74 959	69 712	70 409	72 304	72 304	68 689	72 608
Jawa Barat	64 533	64 027	63 342	63 621	66 260	67 982	63 628
Jawa Tengah	46 034	47 299	49 101	48 069	49 184	49 738	46 390
D. I. Yogyakarta	59 929	60 064	59 969	60 688	60 215	59 100	56 043
Jawa Timur	48 745	48 429	49 737	49 507	50 387	50 687	47 951
Banten	37 206	36 829	36 572	38 905	39 944	40 779	38 208
Bali	51 129	51 129	52 511	50 409	53 231	52 176	50 900
Nusa Tenggara Barat	61 735	62 307	61 640	60 879	60 055	61 640	60 259
Nusa Tenggara Timur	43 124	43 124	43 124	43 124	43 124	45 280	43 303
Kalimantan Barat	49 059	47 655	48 240	48 240	50 446	52 731	48 175
Kalimantan Tengah	47 621	48 743	49 599	44 274	44 896	45 201	46 710
Kalimantan Selatan	37 663	39 161	40 617	42 454	41 571	43 691	38 181
Kalimantan Timur	74 231	74 869	66 995	67 718	66 987	67 823	70 814
Sulawesi Utara	42 750	41 778	41 778	41 778	45 686	47 093	43 114
Sulawesi Tengah	56 485	56 485	60 661	60 661	60 661	61 234	57 351
Sulawesi Selatan	48 750	51 030	50 571	48 369	50 956	54 150	46 370
Sulawesi Tenggara	39 985	43 619	40 163	43 235	41 285	41 150	39 382
Gorontalo	54 487	54 487	54 487	53 320	49 850	50 819	50 352
Sulawesi Barat	53 634	53 634	47 972	47 972	47 972	47 972	51 272
Maluku	58 204	56 120	57 852	56 120	58 204	56 462	56 111
Maluku Utara	59 988	60 177	60 124	61 906	60 923	60 923	59 408
Papua Barat	87 131	82 775	78 104	78 104	69 574	70 221	78 973
Papua	61 154	65 385	63 845	63 845	63 845	65 385	62 243
Nasional/National	58 541	58 383	58 140	57 586	57 336	57 641	57 164

Tabel 1.25 Harga Konsumen Perdesaan Ikan Tembang menurut Provinsi (Rp/Kg), 2014
Table Rural Consumer Price of Sardinella by Province (Rp/Kg), 2014

Provinsi Province	Januari January	Februari February	Maret March	April April	Mei May	Juni June
(1)	(2)	(3)	(4)	(5)	(6)	(7)
Aceh	24 176	22 967	21 444	20 687	18 618	17 791
Sumatera Utara	-	-	-	-	-	-
Sumatera Barat	-	-	-	-	-	-
Riau	-	-	-	-	-	-
Jambi	-	-	-	-	-	-
Sumatera Selatan	-	-	-	-	-	-
Bengkulu	-	-	-	-	-	-
Lampung	20 000	20 000	20 000	22 000	24 000	24 000
Kep. Bangka Belitung	17 100	17 100	17 100	17 100	17 100	17 523
Kepulauan Riau	15 000	15 000	15 000	15 000	15 000	15 000
DKI Jakarta	18 000	18 000	18 000	18 000	16 000	15 000
Jawa Barat	10 240	10 240	10 240	10 240	10 240	10 240
Jawa Tengah	-	-	-	-	-	-
D. I. Yogyakarta	-	-	-	-	-	-
Jawa Timur	19 497	19 921	19 921	19 921	17 807	17 807
Banten	18 290	19 741	20 949	17 977	19 027	19 161
Bali	-	-	-	-	-	-
Nusa Tenggara Barat	18 831	16 223	15 412	15 558	15 558	15 558
Nusa Tenggara Timur	23 238	24 183	21 174	22 005	19 583	21 342
Kalimantan Barat	22 000	22 000	22 000	22 000	22 000	22 000
Kalimantan Tengah	-	-	-	-	-	-
Kalimantan Selatan	18 937	18 937	18 937	18 937	18 937	18 937
Kalimantan Timur	25 355	23 538	20 829	21 333	21 614	22 245
Sulawesi Utara	-	-	-	-	-	-
Sulawesi Tengah	12 783	11 722	12 979	12 979	12 979	15 357
Sulawesi Selatan	19 646	19 598	18 456	18 743	19 974	21 340
Sulawesi Tenggara	16 069	15 462	14 081	14 470	14 457	14 794
Gorontalo	15 000	13 000	11 050	11 050	11 050	11 050
Sulawesi Barat	15 149	14 004	14 238	15 730	16 462	16 714
Maluku	24 763	21 645	21 645	21 734	19 293	17 176
Maluku Utara	16 087	16 087	15 852	15 852	16 087	16 087
Papua Barat	13 744	14 632	14 632	14 632	14 632	17 096
Papua	20 000	20 000	20 000	20 000	20 000	20 000
Nasional/National	18 359	17 909	17 452	17 543	17 292	17 555

Lanjutan Tabel/Continued Table 1.25

Provinsi Province	Juli July	Agustus August	September September	Oktober October	November November	Desember December	Rata-rata Average
(1)	(8)	(9)	(10)	(11)	(12)	(13)	(14)
Aceh	18 716	20 881	20 760	21 045	22 371	23 506	21 080
Sumatera Utara	-	-	-	-	-	-	-
Sumatera Barat	-	-	-	-	-	-	-
Riau	-	-	-	-	-	-	-
Jambi	-	-	-	-	-	-	-
Sumatera Selatan	-	-	-	-	-	-	-
Bengkulu	-	-	-	-	-	-	-
Lampung	24 000	24 000	24 000	24 000	24 000	24 000	22 833
Kep. Bangka Belitung	17 983	18 220	16 398	15 869	14 731	13 448	16 639
Kepulauan Riau	15 000	15 000	15 000	15 000	15 000	19 500	15 375
DKI Jakarta	15 000	19 500	20 000	20 000	17 000	19 429	17 827
Jawa Barat	10 240	9 533	9 533	9 533	9 533	11 220	10 086
Jawa Tengah	-	-	-	-	-	-	-
D. I. Yogyakarta	-	-	-	-	-	-	-
Jawa Timur	17 807	19 047	16 285	15 471	15 235	15 313	17 836
Banten	19 283	17 232	17 929	15 346	15 346	15 423	17 975
Bali	-	-	-	-	-	-	-
Nusa Tenggara Barat	16 318	17 341	17 341	17 341	18 208	22 530	17 185
Nusa Tenggara Timur	21 342	21 731	22 526	22 952	24 028	23 391	22 291
Kalimantan Barat	22 000	22 000	22 000	22 000	22 000	22 000	22 000
Kalimantan Tengah	-	-	-	-	-	-	-
Kalimantan Selatan	22 724	22 724	23 861	27 269	27 269	27 269	22 062
Kalimantan Timur	23 763	24 045	25 334	25 603	22 800	23 846	23 359
Sulawesi Utara	-	-	-	-	-	-	-
Sulawesi Tengah	14 897	14 897	14 353	16 053	13 645	15 575	14 018
Sulawesi Selatan	22 575	21 188	22 969	22 374	21 735	23 380	20 998
Sulawesi Tenggara	15 874	16 387	16 240	15 884	15 474	15 384	15 381
Gorontalo	11 050	11 050	11 050	11 050	11 050	11 050	11 542
Sulawesi Barat	16 890	18 027	17 731	17 658	17 658	17 849	16 509
Maluku	17 159	18 439	20 179	20 179	21 313	19 774	20 275
Maluku Utara	17 803	17 803	19 595	19 595	19 595	22 850	17 774
Papua Barat	17 096	17 096	17 096	17 096	16 059	16 059	15 823
Papua	20 000	20 000	20 000	20 000	20 000	20 000	20 000
Nasional/National	18 069	18 461	18 644	18 696	18 366	19 218	18 130

Tabel 1.26 Harga Konsumen Perdesaan Ikan Layang menurut Provinsi (Rp/Kg), 2014
Table Rural Consumer Price of Layang Fish by Province (Rp/Kg), 2014

Provinsi Province	Januari January	Februari February	Maret March	April April	Mei May	Juni June
(1)	(2)	(3)	(4)	(5)	(6)	(7)
Aceh	23 600	23 738	23 130	22 703	22 343	21 478
Sumatera Utara	20 724	20 724	20 724	20 724	20 724	20 724
Sumatera Barat	31 000	31 000	31 000	31 000	31 000	31 000
Riau	24 000	24 000	24 000	24 000	24 000	24 000
Jambi	19 373	19 373	19 373	19 373	19 373	19 373
Sumatera Selatan	21 469	21 744	21 794	21 910	21 599	21 498
Bengkulu	23 238	25 100	26 833	27 386	25 690	25 690
Lampung	16 950	17 448	17 050	17 828	16 940	17 213
Kep. Bangka Belitung	28 394	28 394	28 394	28 394	28 394	27 843
Kepulauan Riau	18 800	18 800	18 800	18 800	18 800	18 800
DKI Jakarta	23 452	23 452	28 142	30 829	27 574	28 142
Jawa Barat	18 573	17 962	17 108	17 196	17 432	17 506
Jawa Tengah	16 133	16 133	17 121	16 496	16 760	17 260
D. I. Yogyakarta	17 364	17 364	17 364	17 364	17 364	17 364
Jawa Timur	15 760	16 767	16 706	17 146	15 242	15 217
Banten	18 543	18 618	19 089	18 522	18 831	19 044
Bali	18 345	18 345	18 345	18 345	18 345	18 345
Nusa Tenggara Barat	17 621	17 291	17 520	18 248	18 825	21 066
Nusa Tenggara Timur	25 414	25 414	21 763	21 763	22 537	23 172
Kalimantan Barat	25 000	25 000	25 000	25 000	25 000	25 000
Kalimantan Tengah	24 446	23 264	23 644	25 493	26 133	26 736
Kalimantan Selatan	12 587	12 587	12 587	15 105	16 315	17 354
Kalimantan Timur	25 753	27 303	27 357	28 955	29 326	30 267
Sulawesi Utara	16 364	16 364	17 746	17 746	16 591	18 699
Sulawesi Tengah	15 590	15 351	15 386	14 983	14 904	15 445
Sulawesi Selatan	21 173	21 406	20 630	21 303	21 312	22 515
Sulawesi Tenggara	18 849	18 767	18 751	19 604	19 600	20 034
Gorontalo	39 603	37 623	34 571	35 855	31 504	29 003
Sulawesi Barat	23 097	25 094	22 031	22 215	23 019	22 652
Maluku	26 863	23 709	22 096	22 740	24 909	26 316
Maluku Utara	20 645	20 645	18 640	18 640	19 743	21 743
Papua Barat	25 000	25 000	25 000	29 580	26 458	26 458
Papua	26 685	26 685	26 685	26 685	26 685	26 685
Nasional/National	21 831	21 832	21 648	22 180	21 917	22 232

Lanjutan Tabel/Continued Table 1.26

Provinsi Province	Juli July	Agustus August	September September	Oktober October	November November	Desember December	Rata-rata Average
(1)	(8)	(9)	(10)	(11)	(12)	(13)	(14)
Aceh	21 713	21 713	21 790	22 327	22 916	23 025	22 540
Sumatera Utara	20 724	20 724	20 724	20 724	20 724	20 724	20 724
Sumatera Barat	31 000	31 000	31 000	31 000	31 000	31 000	31 000
Riau	24 000	25 000	25 000	24 000	24 000	24 000	24 167
Jambi	19 373	19 373	19 373	19 373	19 373	19 373	19 373
Sumatera Selatan	21 415	21 525	21 893	21 618	22 083	22 489	21 753
Bengkulu	21 909	21 909	26 291	22 347	23 556	24 706	24 555
Lampung	18 191	17 421	16 560	17 421	19 394	21 566	17 832
Kep. Bangka Belitung	27 843	29 141	29 141	29 141	29 141	29 141	28 613
Kepulauan Riau	19 641	19 641	19 641	19 641	19 641	19 641	19 220
DKI Jakarta	28 142	25 171	28 318	30 206	27 017	30 085	27 544
Jawa Barat	17 506	17 506	17 506	17 506	17 753	17 829	17 615
Jawa Tengah	17 395	16 355	16 180	16 920	16 591	16 653	16 666
D. I. Yogyakarta	19 948	19 948	19 948	19 948	19 948	19 948	18 656
Jawa Timur	16 168	16 313	16 384	15 576	15 387	17 012	16 140
Banten	19 353	19 182	19 476	19 182	19 352	19 332	19 044
Bali	18 345	18 345	18 345	18 345	16 187	16 187	17 985
Nusa Tenggara Barat	20 634	22 378	20 780	20 597	18 451	18 113	19 294
Nusa Tenggara Timur	23 622	24 452	25 024	25 024	25 024	27 103	24 193
Kalimantan Barat	25 000	25 000	25 000	25 000	25 000	25 000	25 000
Kalimantan Tengah	26 639	25 522	24 491	23 733	23 310	26 064	24 956
Kalimantan Selatan	20 825	20 462	20 228	20 332	19 564	19 904	17 321
Kalimantan Timur	31 293	31 198	31 966	27 448	27 338	28 346	28 879
Sulawesi Utara	18 183	16 910	16 910	17 880	18 774	21 946	17 843
Sulawesi Tengah	14 856	14 412	14 493	15 042	15 206	15 206	15 073
Sulawesi Selatan	23 590	23 793	23 404	22 711	21 983	23 076	22 241
Sulawesi Tenggara	20 211	22 243	21 900	21 629	21 805	23 198	20 549
Gorontalo	31 906	30 137	27 065	28 053	25 431	26 526	31 440
Sulawesi Barat	23 531	25 589	25 066	25 628	24 789	25 862	24 048
Maluku	27 193	28 930	27 106	28 194	28 885	25 141	26 007
Maluku Utara	23 580	20 100	19 380	20 846	22 081	24 043	20 840
Papua Barat	26 458	31 749	31 749	29 394	31 423	31 423	28 308
Papua	26 685	26 685	26 685	26 685	26 685	26 685	26 685
Nasional/National	22 632	22 722	22 691	22 529	22 418	23 041	22 306

Tabel 1.27 Harga Konsumen Perdesaan Ikan Kakap menurut Provinsi (Rp/Kg), 2014
Table Rural Consumer Price of Snapper by Province (Rp/Kg), 2014

Provinsi Province	Januari January	Februari February	Maret March	April April	Mei May	Juni June
(1)	(2)	(3)	(4)	(5)	(6)	(7)
Aceh	39 611	39 456	38 767	39 201	39 364	39 557
Sumatera Utara	40 934	44 832	44 832	43 599	41 421	42 303
Sumatera Barat	38 255	38 255	38 255	38 255	36 782	36 782
Riau	41 136	44 053	44 053	42 155	43 267	43 765
Jambi	44 860	42 862	45 400	47 086	46 332	45 625
Sumatera Selatan	35 625	38 170	34 353	34 353	35 625	35 625
Bengkulu	61 004	62 875	66 904	71 082	63 485	63 925
Lampung	35 947	35 947	35 947	35 947	36 625	36 625
Kep. Bangka Belitung	47 156	48 962	48 568	46 793	46 427	48 785
Kepulauan Riau	48 317	51 953	52 651	49 123	50 217	54 754
DKI Jakarta	59 161	61 576	61 576	55 419	49 261	54 146
Jawa Barat	40 177	40 177	40 177	39 854	39 854	40 237
Jawa Tengah	26 561	26 695	26 934	27 420	27 016	26 025
D. I. Yogyakarta	28 901	27 309	27 309	27 309	27 309	29 915
Jawa Timur	32 049	32 276	32 276	32 276	32 491	32 479
Banten	40 033	43 994	45 018	44 450	44 450	44 642
Bali	-	-	-	-	-	-
Nusa Tenggara Barat	20 669	21 700	21 378	24 511	27 818	27 409
Nusa Tenggara Timur	39 347	39 347	39 347	40 285	41 143	41 143
Kalimantan Barat	46 164	46 985	44 805	45 141	45 983	45 228
Kalimantan Tengah	39 791	39 791	44 764	44 764	44 764	44 764
Kalimantan Selatan	34 760	34 760	36 593	36 593	36 593	36 593
Kalimantan Timur	52 404	52 845	53 100	52 274	52 394	51 535
Sulawesi Utara	37 306	37 306	37 306	33 854	33 854	34 770
Sulawesi Tengah	56 461	57 464	51 227	51 497	45 845	47 934
Sulawesi Selatan	31 280	31 191	31 958	35 879	34 891	33 551
Sulawesi Tenggara	31 655	28 754	28 638	29 008	30 683	30 932
Gorontalo	55 141	46 982	46 982	49 797	50 931	53 957
Sulawesi Barat	31 007	30 644	32 400	32 659	33 081	33 228
Maluku	29 888	29 888	30 945	28 891	29 099	30 919
Maluku Utara	29 910	29 789	29 352	29 767	28 238	28 789
Papua Barat	45 906	46 143	46 023	46 248	45 257	44 799
Papua	39 368	39 368	39 368	39 368	39 368	39 368
Nasional/National	40 025	40 386	40 538	40 464	39 996	40 628

Lanjutan Tabel/Continued Table 1.27

Provinsi Province	Juli July	Agustus August	September September	Oktober October	November November	Desember December	Rata-rata Average
(1)	(8)	(9)	(10)	(11)	(12)	(13)	(14)
Aceh	41 145	41 910	42 935	43 556	42 750	43 369	40 968
Sumatera Utara	43 608	40 849	40 849	40 999	40 642	44 949	42 485
Sumatera Barat	39 064	39 064	39 064	41 017	45 986	45 986	39 730
Riau	44 507	44 001	42 870	44 975	42 444	42 028	43 271
Jambi	49 257	48 097	48 097	48 097	48 097	48 097	46 826
Sumatera Selatan	37 406	35 536	31 795	31 795	31 795	31 795	34 489
Bengkulu	64 176	65 585	63 912	60 716	54 608	53 968	62 687
Lampung	36 625	37 350	36 625	36 625	37 868	37 868	36 667
Kep. Bangka Belitung	48 203	47 968	48 385	48 507	49 158	49 600	48 209
Kepulauan Riau	54 754	48 365	50 779	52 594	49 234	52 594	51 278
DKI Jakarta	59 776	60 234	54 758	59 139	54 210	54 813	57 006
Jawa Barat	41 024	41 652	41 024	41 024	41 024	41 381	40 634
Jawa Tengah	26 832	26 289	25 352	24 994	24 235	25 158	26 126
D. I. Yogyakarta	29 915	31 411	34 967	33 645	33 645	35 327	30 580
Jawa Timur	32 988	34 676	34 808	34 468	34 920	35 553	33 438
Banten	45 253	44 881	45 170	46 512	48 501	49 555	45 205
Bali	-	-	-	-	-	-	-
Nusa Tenggara Barat	31 762	30 850	34 122	33 967	34 106	33 896	28 516
Nusa Tenggara Timur	41 143	41 143	41 143	41 143	41 143	41 143	40 623
Kalimantan Barat	47 489	53 258	53 562	54 295	54 295	54 295	49 292
Kalimantan Tengah	44 764	44 334	44 334	43 677	43 677	45 861	43 774
Kalimantan Selatan	41 287	41 287	41 287	41 287	41 287	42 389	38 727
Kalimantan Timur	52 064	51 297	52 823	53 176	51 976	52 879	52 397
Sulawesi Utara	35 711	36 636	35 037	35 037	36 026	36 786	35 802
Sulawesi Tengah	50 237	53 263	50 600	45 540	40 962	42 572	49 467
Sulawesi Selatan	35 960	39 929	39 631	39 272	43 719	44 071	36 778
Sulawesi Tenggara	32 205	35 244	32 855	33 845	35 615	39 626	32 422
Gorontalo	57 053	57 053	49 865	53 506	46 560	47 602	51 286
Sulawesi Barat	35 925	37 097	36 458	36 988	36 126	37 153	34 397
Maluku	27 206	27 817	24 684	24 565	25 262	25 801	27 914
Maluku Utara	31 595	32 871	31 599	31 255	29 464	32 730	30 447
Papua Barat	44 391	46 611	50 082	50 814	49 669	52 237	47 348
Papua	39 368	42 567	42 567	43 284	38 638	38 766	40 116
Nasional/National	41 959	42 473	41 939	42 197	41 489	42 495	41 216

Tabel 1.28 Harga Konsumen Perdesaan Kerang menurut Provinsi (Rp/Kg), 2014
Table Rural Consumer Price of Clam by Province (Rp/Kg), 2014

Provinsi Province	Januari January	Februari February	Maret March	April April	Mei May	Juni June
(1)	(2)	(3)	(4)	(5)	(6)	(7)
Aceh	13 249	13 249	12 884	12 884	12 884	12 568
Sumatera Utara	16 147	17 090	16 268	17 536	17 254	17 742
Sumatera Barat	-	-	-	-	-	-
Riau	13 461	13 694	13 827	13 827	13 827	14 303
Jambi	12 582	13 848	14 380	14 380	16 307	16 470
Sumatera Selatan	15 186	15 186	15 186	15 750	16 469	16 469
Bengkulu	12 500	12 937	12 829	13 011	13 431	13 530
Lampung	12 600	13 323	13 323	13 323	13 323	13 323
Kep. Bangka Belitung	13 200	13 806	13 265	13 246	13 383	13 038
Kepulauan Riau	19 780	19 780	19 780	19 780	21 447	22 232
DKI Jakarta	19 147	19 147	19 147	21 395	20 563	21 505
Jawa Barat	14 579	14 579	14 579	15 264	17 236	17 302
Jawa Tengah	22 993	24 636	24 215	23 923	22 512	22 512
D. I. Yogyakarta	14 491	14 491	14 491	13 794	13 794	15 658
Jawa Timur	18 290	18 831	18 931	19 535	18 718	19 674
Banten	9 966	10 420	11 890	11 890	11 890	11 890
Bali	-	-	-	-	-	-
Nusa Tenggara Barat	21 252	20 305	20 305	21 252	21 252	21 252
Nusa Tenggara Timur	-	-	-	-	-	-
Kalimantan Barat	20 471	21 205	21 738	23 761	24 156	25 843
Kalimantan Tengah	9 004	9 004	9 004	10 421	10 421	11 949
Kalimantan Selatan	-	-	-	-	-	-
Kalimantan Timur	20 071	21 512	22 592	23 241	24 015	23 847
Sulawesi Utara	-	-	-	-	-	-
Sulawesi Tengah	11 181	11 181	10 522	10 522	10 522	12 002
Sulawesi Selatan	11 067	11 583	11 583	12 247	12 819	12 819
Sulawesi Tenggara	8 550	8 550	8 550	8 550	8 550	8 550
Gorontalo	17 840	15 164	15 164	15 164	13 843	13 843
Sulawesi Barat	12 225	10 722	10 722	10 722	11 269	11 269
Maluku	-	-	-	-	-	-
Maluku Utara	18 500	18 500	17 500	17 500	17 500	15 000
Papua Barat	14 000	14 000	14 000	14 000	14 000	14 000
Papua	-	-	-	-	-	-
Nasional/National	15 090	15 259	15 257	15 651	15 822	16 100

Lanjutan Tabel/Continued Table 1.28

Provinsi Province	Juli July	Agustus August	September September	Oktober October	November November	Desember December	Rata-rata Average
(1)	(8)	(9)	(10)	(11)	(12)	(13)	(14)
Aceh	13 991	13 991	13 884	13 991	13 991	15 496	13 588
Sumatera Utara	19 180	18 789	18 571	17 774	17 837	19 462	17 804
Sumatera Barat	-	-	-	-	-	-	-
Riau	14 819	14 491	14 789	14 734	14 696	15 275	14 312
Jambi	18 722	18 083	18 409	18 305	18 096	18 413	16 500
Sumatera Selatan	15 393	16 636	16 244	16 244	16 244	14 996	15 833
Bengkulu	14 049	13 967	13 995	13 919	13 834	14 131	13 511
Lampung	13 323	13 323	13 323	13 323	13 323	13 323	13 263
Kep. Bangka Belitung	13 763	14 872	15 176	15 193	15 146	15 043	14 094
Kepulauan Riau	21 101	18 329	18 329	18 329	17 681	17 681	19 521
DKI Jakarta	24 411	23 583	22 284	24 411	22 550	24 411	21 879
Jawa Barat	17 570	17 570	17 570	17 570	17 759	17 871	16 621
Jawa Tengah	21 942	21 027	23 456	21 311	21 311	22 073	22 659
D. I. Yogyakarta	18 235	18 235	17 490	17 490	17 490	17 870	16 128
Jawa Timur	19 348	20 134	19 620	19 991	20 036	19 991	19 425
Banten	12 285	12 119	11 928	11 239	10 903	10 427	11 404
Bali	-	-	-	-	-	-	-
Nusa Tenggara Barat	21 252	21 252	21 252	21 252	21 252	22 893	21 231
Nusa Tenggara Timur	-	-	-	-	-	-	-
Kalimantan Barat	27 810	28 562	30 483	27 189	23 511	25 124	24 988
Kalimantan Tengah	13 501	14 231	16 145	15 885	15 047	17 112	12 644
Kalimantan Selatan	-	-	-	-	-	-	-
Kalimantan Timur	24 380	24 380	24 380	24 380	23 946	23 946	23 391
Sulawesi Utara	-	-	-	-	-	-	-
Sulawesi Tengah	12 002	12 002	13 890	13 890	13 335	13 335	12 032
Sulawesi Selatan	12 819	13 277	14 338	14 338	14 338	16 191	13 118
Sulawesi Tenggara	8 550	8 822	9 102	9 102	8 822	8 822	8 710
Gorontalo	13 843	13 843	15 705	15 705	15 705	18 846	15 389
Sulawesi Barat	11 269	13 523	11 494	11 494	11 494	11 494	11 475
Maluku	-	-	-	-	-	-	-
Maluku Utara	17 500	18 500	17 500	20 000	20 000	20 000	18 167
Papua Barat	15 000	15 000	15 000	15 000	15 000	15 000	14 500
Papua	-	-	-	-	-	-	-
Nasional/National	16 771	16 867	17 091	17 002	16 667	17 278	16 238

Tabel 1.29 Harga Konsumen Perdesaan Ikan Ketamba menurut Provinsi (Rp/Kg), 2014
Table Rural Consumer Price of Ketamba Fish by Province (Rp/Kg), 2014

Provinsi Province	Januari January	Februari February	Maret March	April April	Mei May	Juni June
(1)	(2)	(3)	(4)	(5)	(6)	(7)
Aceh	32 863	32 863	33 317	29 072	29 484	26 124
Sumatera Utara	-	-	-	-	-	-
Sumatera Barat	-	-	-	-	-	-
Riau	-	-	-	-	-	-
Jambi	-	-	-	-	-	-
Sumatera Selatan	-	-	-	-	-	-
Bengkulu	-	-	-	-	-	-
Lampung	-	-	-	-	-	-
Kep. Bangka Belitung	27 015	26 046	24 417	25 438	25 438	26 437
Kepulauan Riau	13 510	13 510	13 510	12 777	12 777	13 835
DKI Jakarta	-	-	-	-	-	-
Jawa Barat	-	-	-	-	-	-
Jawa Tengah	-	-	-	-	-	-
D. I. Yogyakarta	-	-	-	-	-	-
Jawa Timur	14 619	14 619	14 619	14 619	14 619	14 619
Banten	20 000	22 000	22 000	22 000	22 000	22 000
Bali	32 000	32 000	32 000	32 000	32 000	32 000
Nusa Tenggara Barat	29 371	28 261	26 152	25 981	28 261	27 192
Nusa Tenggara Timur	31 721	30 918	30 918	29 240	29 240	29 240
Kalimantan Barat	-	-	-	-	-	-
Kalimantan Tengah	-	-	-	-	-	-
Kalimantan Selatan	-	-	-	-	-	-
Kalimantan Timur	28 384	26 910	25 151	24 263	25 281	25 281
Sulawesi Utara	-	-	-	-	-	-
Sulawesi Tengah	29 352	30 533	29 092	28 676	25 438	27 208
Sulawesi Selatan	29 444	31 114	30 173	31 077	31 269	32 408
Sulawesi Tenggara	24 636	24 278	23 629	25 448	24 782	25 337
Gorontalo	29 580	27 453	30 659	34 175	38 209	40 847
Sulawesi Barat	30 757	31 454	31 382	31 615	31 967	31 967
Maluku	25 510	25 510	28 010	28 010	23 808	23 808
Maluku Utara	-	-	-	-	-	-
Papua Barat	-	-	-	-	-	-
Papua	-	-	-	-	-	-
Nasional/National	26 584	26 498	26 335	26 293	26 305	26 554

Lanjutan Tabel/Continued Table 1.29

Provinsi Province	Juli July	Agustus August	September September	Oktober October	November November	Desember December	Rata-rata Average
(1)	(8)	(9)	(10)	(11)	(12)	(13)	(14)
Aceh	26 124	26 124	26 124	26 124	28 501	28 501	28 768
Sumatera Utara	-	-	-	-	-	-	-
Sumatera Barat	-	-	-	-	-	-	-
Riau	-	-	-	-	-	-	-
Jambi	-	-	-	-	-	-	-
Sumatera Selatan	-	-	-	-	-	-	-
Bengkulu	-	-	-	-	-	-	-
Lampung	-	-	-	-	-	-	-
Kep. Bangka Belitung	25 959	27 396	27 127	26 806	24 026	25 857	25 997
Kepulauan Riau	13 835	13 085	13 835	12 502	13 085	13 996	13 355
DKI Jakarta	-	-	-	-	-	-	-
Jawa Barat	-	-	-	-	-	-	-
Jawa Tengah	-	-	-	-	-	-	-
D. I. Yogyakarta	-	-	-	-	-	-	-
Jawa Timur	14 619	14 619	14 619	14 619	14 619	14 619	14 619
Banten	25 000	25 000	22 000	22 000	22 000	22 000	22 333
Bali	32 000	32 000	32 000	32 000	32 000	32 000	32 000
Nusa Tenggara Barat	28 261	27 769	27 769	27 229	28 492	30 124	27 905
Nusa Tenggara Timur	29 599	30 918	32 360	32 360	32 360	33 978	31 071
Kalimantan Barat	-	-	-	-	-	-	-
Kalimantan Tengah	-	-	-	-	-	-	-
Kalimantan Selatan	-	-	-	-	-	-	-
Kalimantan Timur	26 703	26 250	26 761	26 379	27 595	27 498	26 371
Sulawesi Utara	-	-	-	-	-	-	-
Sulawesi Tengah	27 883	28 933	28 138	26 656	26 970	26 970	27 987
Sulawesi Selatan	34 578	34 884	33 961	32 685	33 569	36 418	32 632
Sulawesi Tenggara	26 662	29 720	28 063	27 172	27 107	28 320	26 263
Gorontalo	40 847	40 847	36 762	36 762	34 388	36 353	35 573
Sulawesi Barat	33 269	35 864	35 864	35 415	36 140	37 636	33 611
Maluku	28 013	31 791	33 737	33 737	33 737	35 424	29 258
Maluku Utara	-	-	-	-	-	-	-
Papua Barat	-	-	-	-	-	-	-
Papua	-	-	-	-	-	-	-
Nasional/National	27 557	28 347	27 941	27 496	27 639	28 646	27 183

Tabel 1.30 Harga Konsumen Perdesaan Ikan Baronang menurut Provinsi (Rp/Kg), 2014
Table Rural Consumer Price of Rabbitfish by Province (Rp/Kg), 2014

Provinsi Province	Januari January	Februari February	Maret March	April April	Mei May	Juni June
(1)	(2)	(3)	(4)	(5)	(6)	(7)
Aceh	23 208	23 208	23 208	23 208	23 208	23 208
Sumatera Utara	-	-	-	-	-	-
Sumatera Barat	-	-	-	-	-	-
Riau	-	-	-	-	-	-
Jambi	-	-	-	-	-	-
Sumatera Selatan	-	-	-	-	-	-
Bengkulu	28 372	28 372	28 372	28 372	28 372	28 372
Lampung	-	-	-	-	-	-
Kep. Bangka Belitung	32 009	29 682	28 360	28 360	25 766	30 265
Kepulauan Riau	29 354	29 354	29 354	29 354	30 942	30 942
DKI Jakarta	52 915	49 497	49 497	51 121	53 616	53 616
Jawa Barat	35 000	35 000	35 000	35 000	35 000	35 000
Jawa Tengah	-	-	-	-	-	-
D. I. Yogyakarta	25 000	25 000	25 000	25 000	25 000	26 000
Jawa Timur	17 956	17 956	17 956	17 956	17 956	17 956
Banten	27 216	27 216	27 216	27 216	27 216	27 216
Bali	22 800	22 800	22 800	22 800	22 800	22 800
Nusa Tenggara Barat	29 044	25 962	24 101	28 480	28 480	28 231
Nusa Tenggara Timur	28 500	28 500	28 500	24 225	24 225	24 225
Kalimantan Barat	18 000	18 000	18 000	18 000	18 000	18 000
Kalimantan Tengah	-	-	-	-	-	-
Kalimantan Selatan	-	-	-	-	-	-
Kalimantan Timur	35 292	35 917	35 380	35 380	35 380	35 380
Sulawesi Utara	27 324	23 870	25 713	25 713	25 713	25 713
Sulawesi Tengah	29 212	30 724	30 169	27 540	26 554	27 836
Sulawesi Selatan	34 172	33 060	31 543	32 636	34 926	37 692
Sulawesi Tenggara	31 752	30 822	32 095	32 752	32 540	32 715
Gorontalo	37 691	32 642	36 431	38 351	38 041	35 688
Sulawesi Barat	36 721	38 621	35 711	33 387	34 652	35 312
Maluku	16 862	16 862	15 541	13 876	14 633	15 185
Maluku Utara	37 197	38 025	34 227	34 227	34 227	32 485
Papua Barat	39 722	39 722	39 722	39 722	38 272	38 272
Papua	50 000	52 728	52 728	52 728	52 728	52 728
Nasional/National	31 055	30 564	30 276	30 225	30 344	30 618

Lanjutan Tabel/Continued Table 1.30

Provinsi Province	Juli July	Agustus August	September September	Oktober October	November November	Desember December	Rata-rata Average
(1)	(8)	(9)	(10)	(11)	(12)	(13)	(14)
Aceh	23 208	23 208	23 208	23 208	23 208	23 208	23 208
Sumatera Utara	-	-	-	-	-	-	-
Sumatera Barat	-	-	-	-	-	-	-
Riau	-	-	-	-	-	-	-
Jambi	-	-	-	-	-	-	-
Sumatera Selatan	-	-	-	-	-	-	-
Bengkulu	28 372	28 372	31 524	31 524	31 524	31 524	29 423
Lampung	-	-	-	-	-	-	-
Kep. Bangka Belitung	29 120	32 440	32 440	32 440	31 511	29 750	30 178
Kepulauan Riau	30 942	31 853	31 853	30 054	30 754	31 818	30 548
DKI Jakarta	56 000	53 200	48 282	49 202	44 282	39 853	50 090
Jawa Barat	35 000	35 000	35 000	35 000	35 000	35 000	35 000
Jawa Tengah	-	-	-	-	-	-	-
D. I. Yogyakarta	28 000	28 000	27 000	26 000	24 000	24 000	25 667
Jawa Timur	17 956	17 956	17 956	17 956	17 956	17 956	17 956
Banten	27 216	27 216	27 216	27 216	27 216	27 216	27 216
Bali	22 800	22 800	22 800	22 800	22 800	25 080	22 990
Nusa Tenggara Barat	31 582	30 175	30 175	30 175	33 055	33 055	29 376
Nusa Tenggara Timur	24 225	24 225	24 225	24 225	24 225	24 225	25 294
Kalimantan Barat	18 000	18 000	18 000	18 000	18 000	18 000	18 000
Kalimantan Tengah	-	-	-	-	-	-	-
Kalimantan Selatan	-	-	-	-	-	-	-
Kalimantan Timur	35 905	35 905	36 715	36 715	36 904	36 904	35 982
Sulawesi Utara	25 962	27 144	25 198	25 198	25 198	25 962	25 726
Sulawesi Tengah	27 716	27 013	27 171	26 864	26 793	28 559	28 013
Sulawesi Selatan	39 884	40 202	39 123	38 958	38 230	40 543	36 748
Sulawesi Tenggara	34 335	35 290	33 855	33 538	33 538	35 100	33 194
Gorontalo	37 441	37 167	37 167	38 066	36 629	37 595	36 909
Sulawesi Barat	37 959	38 239	40 083	40 956	39 497	38 482	37 468
Maluku	15 489	15 489	16 823	16 823	16 823	19 949	16 196
Maluku Utara	32 849	34 150	32 717	32 228	31 526	32 004	33 822
Papua Barat	38 272	43 606	42 500	42 500	42 500	42 500	40 609
Papua	52 728	55 891	58 686	61 226	61 226	61 226	55 385
Nasional/National	31 290	31 772	31 655	31 703	31 350	31 646	31 042

Tabel 1.31 Harga Konsumen Perdesaan Ikan Gabus menurut Provinsi (Rp/Kg), 2014
Table Rural Consumer Price of Snakehead Fish by Province (Rp/Kg), 2014

Provinsi Province	Januari January	Februari February	Maret March	April April	Mei May	Juni June
(1)	(2)	(3)	(4)	(5)	(6)	(7)
Aceh	35 582	35 140	34 820	34 587	33 827	33 827
Sumatera Utara	32 966	34 951	34 951	33 427	33 685	34 160
Sumatera Barat	34 434	34 434	35 091	35 973	31 761	31 761
Riau	32 183	32 676	33 067	33 845	35 855	34 912
Jambi	35 673	34 849	34 363	34 807	35 520	38 371
Sumatera Selatan	44 338	40 736	41 375	36 753	37 552	39 106
Bengkulu	33 260	33 676	31 306	31 489	30 537	30 176
Lampung	35 376	34 290	33 499	33 536	33 901	34 285
Kep. Bangka Belitung	29 450	31 042	28 857	28 312	27 772	28 390
Kepulauan Riau	-	-	-	-	-	-
DKI Jakarta	79 373	82 614	74 352	66 917	67 586	62 179
Jawa Barat	33 407	33 398	33 758	34 404	35 301	34 994
Jawa Tengah	31 070	29 702	26 569	26 495	26 581	27 037
D. I. Yogyakarta	25 086	23 537	22 325	24 155	27 386	26 783
Jawa Timur	29 535	30 041	30 143	29 588	28 451	28 022
Banten	35 777	35 777	36 878	35 944	35 944	35 944
Bali	-	-	-	-	-	-
Nusa Tenggara Barat	23 750	23 750	23 750	23 750	23 750	23 750
Nusa Tenggara Timur	-	-	-	-	-	-
Kalimantan Barat	30 791	34 434	34 434	34 906	35 827	37 462
Kalimantan Tengah	36 997	36 891	36 177	37 139	36 273	37 617
Kalimantan Selatan	41 434	42 040	41 577	41 577	42 250	45 549
Kalimantan Timur	38 068	37 668	38 751	38 649	39 757	39 983
Sulawesi Utara	16 537	16 537	16 537	18 159	18 159	18 159
Sulawesi Tengah	26 918	26 357	26 357	26 357	25 342	27 060
Sulawesi Selatan	33 076	34 062	34 283	33 595	33 466	33 466
Sulawesi Tenggara	24 893	24 893	24 893	24 893	24 893	23 426
Gorontalo	23 617	22 754	24 511	24 511	27 756	26 886
Sulawesi Barat	19 965	21 365	18 664	21 972	21 972	21 972
Maluku	-	-	-	-	-	-
Maluku Utara	17 658	17 658	17 658	17 658	17 658	17 658
Papua Barat	26 590	26 590	26 590	26 590	24 745	26 590
Papua	28 369	28 369	28 369	26 978	30 883	31 718
Nasional/National	32 282	32 422	31 859	31 620	31 876	32 112

Lanjutan Tabel/Continued Table 1.31

Provinsi Province	Juli July	Agustus August	September September	Oktober October	November November	Desember December	Rata-rata Average
(1)	(8)	(9)	(10)	(11)	(12)	(13)	(14)
Aceh	33 968	34 292	35 828	36 190	36 263	37 173	35 125
Sumatera Utara	34 322	34 823	35 920	35 420	37 033	36 819	34 873
Sumatera Barat	35 765	35 765	35 765	36 696	35 752	36 696	34 991
Riau	35 149	34 748	34 665	34 564	36 292	35 929	34 490
Jambi	40 228	38 991	40 687	40 336	40 878	45 567	38 356
Sumatera Selatan	42 101	37 133	35 176	35 417	36 532	38 929	38 762
Bengkulu	31 487	31 954	32 378	31 978	33 014	33 014	32 022
Lampung	34 996	35 958	34 478	34 889	34 971	34 971	34 596
Kep. Bangka Belitung	28 390	29 866	31 338	30 928	33 404	33 404	30 096
Kepulauan Riau	-	-	-	-	-	-	-
DKI Jakarta	55 961	52 273	56 461	54 407	56 461	55 443	63 669
Jawa Barat	35 986	35 713	35 713	35 612	36 673	37 489	35 204
Jawa Tengah	28 507	29 566	28 396	28 861	30 274	30 779	28 653
D. I. Yogyakarta	27 798	30 524	34 181	33 517	35 063	35 240	28 800
Jawa Timur	28 562	28 789	28 491	28 491	29 210	30 818	29 179
Banten	35 944	37 417	37 417	35 000	35 986	36 497	36 211
Bali	-	-	-	-	-	-	-
Nusa Tenggara Barat	23 750	23 750	23 750	23 750	23 750	23 750	23 750
Nusa Tenggara Timur	-	-	-	-	-	-	-
Kalimantan Barat	37 905	37 905	38 749	38 017	36 863	37 573	36 239
Kalimantan Tengah	39 466	38 451	39 815	41 091	42 052	42 803	38 731
Kalimantan Selatan	43 927	42 520	42 805	42 542	44 669	46 903	43 149
Kalimantan Timur	40 103	40 385	40 205	40 488	40 765	41 278	39 675
Sulawesi Utara	20 732	20 317	20 317	20 317	20 317	22 967	19 088
Sulawesi Tengah	29 494	32 310	32 310	32 310	32 310	34 898	29 335
Sulawesi Selatan	34 306	34 777	34 641	34 323	34 323	33 874	34 016
Sulawesi Tenggara	24 543	26 080	26 080	24 543	24 543	26 080	24 980
Gorontalo	29 207	32 655	32 655	32 655	34 288	36 750	29 020
Sulawesi Barat	21 972	23 071	25 546	25 546	25 546	25 546	22 762
Maluku	-	-	-	-	-	-	-
Maluku Utara	17 658	17 658	17 658	17 658	15 794	15 794	17 348
Papua Barat	27 635	27 635	28 301	30 583	30 583	30 583	27 751
Papua	32 432	30 199	29 629	31 917	34 080	39 343	31 024
Nasional/National	32 838	32 949	33 426	33 381	34 058	35 066	32 824

Tabel 1.32 Harga Konsumen Perdesaan Ikan Mujair menurut Provinsi (Rp/Kg), 2014
Table Rural Consumer Price of Tilapia Fish by Province (Rp/Kg), 2014

Provinsi Province	Januari January	Februari February	Maret March	April April	Mei May	Juni June
(1)	(2)	(3)	(4)	(5)	(6)	(7)
Aceh	23 709	23 651	23 651	23 212	23 183	22 976
Sumatera Utara	23 459	24 425	24 066	24 055	24 125	25 038
Sumatera Barat	21 916	21 188	20 941	21 590	21 915	21 688
Riau	22 192	21 949	22 399	22 131	22 239	22 506
Jambi	26 514	26 514	26 844	28 533	27 667	27 351
Sumatera Selatan	24 904	24 811	24 614	24 553	24 843	24 767
Bengkulu	22 125	22 125	22 125	21 996	22 067	23 079
Lampung	19 238	19 143	19 083	19 540	19 399	19 434
Kep. Bangka Belitung	26 491	27 726	26 519	26 519	26 519	26 519
Kepulauan Riau	20 000	22 000	22 000	22 000	21 120	21 120
DKI Jakarta	27 386	26 112	28 604	24 313	29 176	29 778
Jawa Barat	20 153	20 431	20 598	20 839	20 797	20 920
Jawa Tengah	18 641	18 745	18 730	18 423	17 959	17 870
D. I. Yogyakarta	19 232	20 115	19 681	20 648	20 789	20 789
Jawa Timur	18 325	18 539	18 474	18 146	17 650	17 333
Banten	17 382	18 556	18 216	18 345	18 446	18 613
Bali	19 367	19 798	19 906	19 679	19 906	20 581
Nusa Tenggara Barat	21 839	21 287	21 263	22 816	22 991	23 942
Nusa Tenggara Timur	32 404	32 404	32 404	32 404	32 404	32 404
Kalimantan Barat	35 000	35 000	35 000	35 000	35 000	35 000
Kalimantan Tengah	30 198	29 487	30 009	30 009	30 264	30 264
Kalimantan Selatan	19 404	19 404	19 404	19 404	19 404	20 166
Kalimantan Timur	24 819	23 395	23 596	24 348	23 769	24 384
Sulawesi Utara	25 812	27 196	27 072	27 211	27 862	28 486
Sulawesi Tengah	33 209	28 715	28 715	29 147	24 868	24 868
Sulawesi Selatan	20 185	20 513	20 469	20 534	20 925	21 670
Sulawesi Tenggara	19 189	19 039	19 039	19 039	18 208	18 208
Gorontalo	18 763	18 454	19 179	19 179	18 886	20 892
Sulawesi Barat	32 825	29 025	29 025	29 025	28 894	28 042
Maluku	-	-	-	-	-	-
Maluku Utara	48 013	45 628	45 746	46 775	48 098	48 098
Papua Barat	28 036	28 036	28 036	28 471	31 761	31 761
Papua	37 547	37 547	35 670	34 203	35 029	35 029
Nasional/National	24 946	24 717	24 721	24 753	24 880	25 112

Lanjutan Tabel/Continued Table 1.32

Provinsi Province	Juli July	Agustus August	September September	Oktober October	November November	Desember December	Rata-rata Average
(1)	(8)	(9)	(10)	(11)	(12)	(13)	(14)
Aceh	23 701	23 450	23 987	24 234	24 429	24 698	23 740
Sumatera Utara	25 104	24 541	24 541	24 153	24 973	25 483	24 497
Sumatera Barat	22 001	22 939	23 276	23 271	22 695	22 773	22 183
Riau	22 789	22 682	22 983	22 983	23 092	23 708	22 638
Jambi	28 694	26 443	27 038	27 885	27 297	27 297	27 340
Sumatera Selatan	24 983	25 384	25 270	24 943	25 993	25 412	25 040
Bengkulu	22 987	22 854	22 854	22 854	23 875	23 875	22 735
Lampung	19 221	20 294	20 194	20 208	19 987	20 080	19 652
Kep. Bangka Belitung	26 519	26 519	26 519	26 519	26 519	26 519	26 617
Kepulauan Riau	21 120	21 120	25 344	25 344	25 344	25 344	22 655
DKI Jakarta	28 562	25 500	25 500	28 977	29 778	31 743	27 952
Jawa Barat	21 530	21 846	21 697	21 723	21 841	22 379	21 229
Jawa Tengah	18 775	18 795	18 636	18 892	19 262	19 198	18 660
D. I. Yogyakarta	22 092	24 175	24 514	24 281	25 588	25 732	22 303
Jawa Timur	17 745	17 749	17 645	17 961	18 510	19 025	18 092
Banten	18 684	18 764	18 675	18 621	18 787	18 982	18 506
Bali	20 863	20 688	19 958	19 688	19 958	19 958	20 029
Nusa Tenggara Barat	25 859	27 204	28 760	29 126	30 453	30 453	25 500
Nusa Tenggara Timur	32 404	32 404	32 404	35 000	35 000	35 000	33 053
Kalimantan Barat	35 000	35 000	35 000	35 000	35 000	35 000	35 000
Kalimantan Tengah	30 052	27 209	29 107	29 271	29 271	29 271	29 534
Kalimantan Selatan	20 166	20 166	19 072	19 404	19 404	19 404	19 566
Kalimantan Timur	25 828	25 246	25 882	27 022	26 716	26 497	25 125
Sulawesi Utara	28 741	28 816	28 816	28 642	28 370	29 492	28 043
Sulawesi Tengah	27 187	25 827	23 118	23 118	23 118	23 118	26 251
Sulawesi Selatan	23 050	22 729	21 538	21 619	21 543	22 007	21 399
Sulawesi Tenggara	18 490	19 334	19 334	19 334	18 490	18 208	18 826
Gorontalo	21 789	21 583	24 161	23 489	23 566	24 818	21 230
Sulawesi Barat	30 368	26 629	25 297	22 768	21 513	21 416	27 069
Maluku	-	-	-	-	-	-	-
Maluku Utara	48 098	48 098	48 098	43 288	38 960	37 083	45 499
Papua Barat	33 061	31 114	31 114	34 437	35 369	35 369	31 380
Papua	36 191	36 857	36 884	38 027	39 595	42 347	37 077
Nasional/National	25 677	25 374	25 538	25 690	25 759	25 990	25 263

Tabel 1.33 Harga Konsumen Perdesaan Ikan Mas menurut Provinsi (Rp/Kg), 2014
Table Rural Consumer Price of Carp by Province (Rp/Kg), 2014

Provinsi Province	Januari January	Februari February	Maret March	April April	Mei May	Juni June
(1)	(2)	(3)	(4)	(5)	(6)	(7)
Aceh	32 025	32 251	32 827	32 812	33 104	34 222
Sumatera Utara	29 199	29 489	30 447	31 513	31 400	30 825
Sumatera Barat	26 248	26 013	25 796	27 455	27 662	27 507
Riau	25 321	26 030	26 053	26 378	26 799	26 601
Jambi	27 227	29 179	28 933	29 757	29 004	29 469
Sumatera Selatan	28 904	27 522	28 249	28 669	28 514	28 759
Bengkulu	31 640	31 257	30 638	30 754	33 369	33 737
Lampung	30 047	30 348	30 359	30 643	30 646	30 130
Kep. Bangka Belitung	35 088	35 088	35 088	32 822	32 822	32 822
Kepulauan Riau	-	-	-	-	-	-
DKI Jakarta	27 386	30 000	28 791	25 488	26 117	23 842
Jawa Barat	23 457	24 430	24 927	24 115	23 540	23 846
Jawa Tengah	26 321	25 900	25 732	25 414	25 526	25 445
D. I. Yogyakarta	22 343	22 541	23 275	23 924	23 539	23 834
Jawa Timur	18 332	18 999	18 825	18 527	17 317	17 824
Banten	26 448	27 184	27 008	26 449	27 068	27 330
Bali	20 000	20 000	20 000	20 000	20 000	20 000
Nusa Tenggara Barat	35 706	35 066	34 554	34 554	34 554	34 554
Nusa Tenggara Timur	28 788	28 788	28 788	28 788	28 788	28 788
Kalimantan Barat	39 272	39 272	39 272	39 272	40 028	40 028
Kalimantan Tengah	32 980	33 159	33 159	33 678	33 689	32 864
Kalimantan Selatan	27 968	27 862	27 871	28 019	28 306	28 025
Kalimantan Timur	40 963	40 527	40 583	40 892	40 449	40 102
Sulawesi Utara	35 373	35 373	35 373	36 657	36 744	37 496
Sulawesi Tengah	34 262	34 262	34 262	34 262	34 262	34 262
Sulawesi Selatan	42 143	49 197	47 337	46 107	45 228	46 623
Sulawesi Tenggara	-	-	-	-	-	-
Gorontalo	30 000	28 000	33 600	33 600	32 160	32 160
Sulawesi Barat	-	-	-	-	-	-
Maluku	-	-	-	-	-	-
Maluku Utara	54 375	54 375	54 375	54 375	54 375	54 375
Papua Barat	43 245	43 245	45 868	45 868	47 211	47 705
Papua	35 449	35 449	34 373	35 671	37 072	37 072
Nasional/National	31 397	31 752	31 944	31 947	32 045	32 077

Lanjutan Tabel/Continued Table 1.33

Provinsi Province	Juli July	Agustus August	September September	Oktober October	November November	Desember December	Rata-rata Average
(1)	(8)	(9)	(10)	(11)	(12)	(13)	(14)
Aceh	34 327	34 084	34 536	34 220	34 300	34 390	33 592
Sumatera Utara	30 597	31 824	31 664	31 462	31 973	31 533	30 994
Sumatera Barat	28 319	28 411	29 257	28 479	28 527	28 244	27 660
Riau	26 933	27 158	27 500	27 663	28 668	29 185	27 024
Jambi	29 969	28 913	28 843	28 919	28 837	29 678	29 061
Sumatera Selatan	29 690	29 820	29 011	29 375	30 658	30 303	29 123
Bengkulu	34 049	34 363	34 365	32 103	32 322	33 204	32 650
Lampung	30 266	30 566	31 514	31 736	31 236	31 003	30 708
Kep. Bangka Belitung	32 822	32 822	32 822	32 822	32 822	32 822	33 389
Kepulauan Riau	-	-	-	-	-	-	-
DKI Jakarta	22 528	24 678	24 678	24 678	24 333	26 656	25 765
Jawa Barat	24 213	24 525	24 320	24 113	23 591	23 445	24 043
Jawa Tengah	25 902	26 172	26 396	26 606	26 650	26 935	26 083
D. I. Yogyakarta	23 804	24 740	24 729	24 300	24 300	23 573	23 742
Jawa Timur	18 291	18 461	18 111	18 445	18 745	18 797	18 389
Banten	27 479	27 732	26 689	27 179	27 170	27 075	27 068
Bali	20 000	20 000	20 000	20 000	20 000	20 000	20 000
Nusa Tenggara Barat	36 863	36 863	36 863	36 005	35 637	35 637	35 571
Nusa Tenggara Timur	28 788	28 788	28 788	28 788	28 788	28 788	28 788
Kalimantan Barat	41 084	40 028	40 028	40 466	40 944	42 173	40 155
Kalimantan Tengah	33 824	33 596	32 904	32 248	33 992	35 378	33 456
Kalimantan Selatan	28 951	28 690	28 986	28 908	29 472	29 849	28 576
Kalimantan Timur	42 257	41 697	40 849	38 507	40 013	40 902	40 645
Sulawesi Utara	37 834	36 182	36 182	36 182	36 182	36 611	36 349
Sulawesi Tengah	36 381	36 381	36 381	36 381	36 381	38 157	35 469
Sulawesi Selatan	48 751	48 751	48 751	41 439	41 439	41 439	45 600
Sulawesi Tenggara	-	-	-	-	-	-	-
Gorontalo	32 160	32 160	32 160	32 160	30 321	30 321	31 567
Sulawesi Barat	-	-	-	-	-	-	-
Maluku	-	-	-	-	-	-	-
Maluku Utara	54 375	54 375	54 375	54 375	54 375	58 000	54 677
Papua Barat	47 705	46 449	46 449	46 449	46 449	47 705	46 196
Papua	37 072	37 072	37 786	40 039	40 039	43 602	37 558
Nasional/National	32 594	32 597	32 584	32 209	32 350	32 945	32 203

Tabel 1.34 Harga Konsumen Perdesaan Ikan Lele menurut Provinsi (Rp/Kg), 2014
Table Rural Consumer Price of Catfish by Province (Rp/Kg), 2014

Provinsi Province	Januari January	Februari February	Maret March	April April	Mei May	Juni June
(1)	(2)	(3)	(4)	(5)	(6)	(7)
Aceh	25 135	25 216	25 109	25 097	25 059	25 059
Sumatera Utara	21 280	21 698	21 838	21 904	22 475	22 281
Sumatera Barat	21 465	22 088	21 655	22 097	21 241	21 414
Riau	23 345	23 398	22 755	23 378	23 087	23 154
Jambi	23 100	23 889	24 247	23 924	23 404	23 623
Sumatera Selatan	24 196	23 903	23 196	23 896	23 640	23 679
Bengkulu	17 743	18 180	18 122	18 180	20 149	20 361
Lampung	17 374	17 486	18 207	18 303	17 689	17 731
Kep. Bangka Belitung	26 461	27 364	26 931	26 931	26 529	26 529
Kepulauan Riau	19 209	19 209	19 791	19 791	19 502	19 902
DKI Jakarta	20 000	20 000	20 000	21 909	22 401	22 156
Jawa Barat	20 882	21 237	21 161	21 264	21 731	22 395
Jawa Tengah	16 996	17 229	17 317	17 408	17 829	17 878
D. I. Yogyakarta	18 758	18 807	18 750	18 921	19 339	19 726
Jawa Timur	16 887	16 981	17 057	17 281	17 465	17 576
Banten	19 009	19 753	20 081	20 312	20 711	21 367
Bali	17 826	18 882	18 882	18 882	18 882	18 384
Nusa Tenggara Barat	25 153	24 938	24 921	25 309	25 180	25 600
Nusa Tenggara Timur	-	-	-	-	-	-
Kalimantan Barat	23 555	23 783	23 967	23 388	23 490	26 296
Kalimantan Tengah	23 311	22 386	21 960	21 840	21 935	22 506
Kalimantan Selatan	21 718	21 326	21 326	21 326	23 341	22 911
Kalimantan Timur	30 903	29 020	29 153	29 766	30 483	29 544
Sulawesi Utara	12 500	12 500	12 500	12 500	12 500	12 500
Sulawesi Tengah	18 872	18 872	18 872	18 872	17 156	14 583
Sulawesi Selatan	15 735	17 528	16 295	16 295	18 927	18 927
Sulawesi Tenggara	23 021	22 944	23 347	23 012	23 337	22 429
Gorontalo	20 963	19 460	21 317	19 789	19 789	18 907
Sulawesi Barat	31 072	29 240	31 072	31 072	31 072	31 072
Maluku	-	-	-	-	-	-
Maluku Utara	17 702	20 360	20 360	20 360	20 360	20 360
Papua Barat	20 365	20 365	20 365	20 761	20 365	20 365
Papua	34 950	34 950	34 950	35 694	35 694	35 694
Nasional/National	21 596	21 709	21 790	21 918	22 089	22 094

Lanjutan Tabel/Continued Table 1.34

Provinsi Province	Juli July	Agustus August	September September	Oktober October	November November	Desember December	Rata-rata Average
(1)	(8)	(9)	(10)	(11)	(12)	(13)	(14)
Aceh	25 891	26 191	26 757	26 557	26 365	26 464	25 742
Sumatera Utara	22 036	22 555	22 066	21 647	21 591	22 991	22 030
Sumatera Barat	22 195	22 543	22 725	23 803	23 232	22 864	22 277
Riau	22 746	22 983	23 101	22 822	22 948	24 340	23 171
Jambi	24 707	23 841	24 133	23 087	22 955	23 185	23 674
Sumatera Selatan	25 436	26 609	26 506	26 171	25 962	25 861	24 921
Bengkulu	21 256	21 087	21 797	20 974	21 197	20 886	19 994
Lampung	18 606	18 481	18 129	18 203	18 294	18 428	18 078
Kep. Bangka Belitung	26 529	26 239	26 687	26 912	27 999	26 724	26 820
Kepulauan Riau	20 525	20 525	20 525	21 073	21 732	21 413	20 266
DKI Jakarta	23 355	22 107	21 320	21 320	18 122	19 102	20 983
Jawa Barat	22 433	22 461	22 450	22 504	22 252	22 545	21 943
Jawa Tengah	18 494	18 362	18 283	18 237	18 202	18 150	17 865
D. I. Yogyakarta	20 346	21 102	20 690	20 685	20 390	20 497	19 834
Jawa Timur	17 789	17 828	17 884	17 787	17 950	17 937	17 535
Banten	21 464	21 676	21 193	20 774	21 282	21 120	20 729
Bali	18 384	18 384	19 067	18 384	18 197	18 384	18 545
Nusa Tenggara Barat	26 149	26 488	28 084	27 607	27 884	28 282	26 300
Nusa Tenggara Timur	-	-	-	-	-	-	-
Kalimantan Barat	26 296	26 197	26 197	25 752	25 862	25 736	25 043
Kalimantan Tengah	22 457	22 190	22 190	22 293	22 414	23 239	22 393
Kalimantan Selatan	22 911	23 566	23 719	23 928	23 928	24 468	22 872
Kalimantan Timur	29 981	30 014	30 993	31 300	31 587	31 760	30 375
Sulawesi Utara	12 500	12 500	12 500	12 500	12 500	12 500	12 500
Sulawesi Tengah	14 583	14 583	14 583	16 203	16 203	16 203	16 632
Sulawesi Selatan	18 927	21 049	20 681	19 559	19 559	19 559	18 587
Sulawesi Tenggara	22 429	23 742	23 158	23 162	23 162	22 911	23 054
Gorontalo	18 907	21 139	18 907	17 850	17 850	16 882	19 313
Sulawesi Barat	31 072	33 019	33 019	33 019	33 019	33 019	31 731
Maluku	-	-	-	-	-	-	-
Maluku Utara	20 360	20 360	20 360	18 947	18 947	17 052	19 627
Papua Barat	20 365	21 135	21 135	21 315	22 152	22 152	20 903
Papua	31 431	31 431	29 859	27 694	27 694	27 694	32 311
Nasional/National	22 276	22 593	22 539	22 325	22 304	22 334	22 131

Tabel 1.35 Harga Konsumen Perdesaan Ikan Nila menurut Provinsi (Rp/Kg), 2014
Table Rural Consumer Price of Nile Tilapia by Province (Rp/Kg), 2014

Provinsi Province	Januari January	Februari February	Maret March	April April	Mei May	Juni June
(1)	(2)	(3)	(4)	(5)	(6)	(7)
Aceh	26 095	25 480	25 480	25 480	25 292	25 292
Sumatera Utara	23 396	24 368	24 444	24 756	23 456	23 251
Sumatera Barat	25 013	24 741	24 771	25 738	25 607	25 372
Riau	25 169	25 580	25 523	25 986	26 117	26 279
Jambi	27 855	29 422	28 149	29 696	29 839	30 250
Sumatera Selatan	24 208	23 245	23 344	23 222	24 424	24 359
Bengkulu	26 328	26 400	25 332	25 596	25 951	26 939
Lampung	27 889	28 426	28 771	28 789	27 350	25 454
Kep. Bangka Belitung	30 511	30 511	29 259	29 828	27 357	28 310
Kepulauan Riau	-	-	-	-	-	-
DKI Jakarta	28 284	28 284	26 458	22 489	24 635	25 143
Jawa Barat	20 961	21 728	21 574	21 124	20 923	21 807
Jawa Tengah	19 668	20 441	20 273	20 281	20 620	20 445
D. I. Yogyakarta	22 001	21 990	22 135	22 037	22 484	22 553
Jawa Timur	18 133	18 456	18 391	18 140	17 660	17 440
Banten	18 170	19 242	19 468	19 468	19 726	19 200
Bali	26 458	26 458	26 458	26 458	26 458	26 458
Nusa Tenggara Barat	24 797	24 607	24 217	24 703	24 207	24 767
Nusa Tenggara Timur	20 620	20 620	20 620	20 620	20 620	20 620
Kalimantan Barat	26 294	27 182	27 182	26 637	27 097	27 317
Kalimantan Tengah	33 078	32 559	32 129	32 789	32 505	33 706
Kalimantan Selatan	29 816	30 325	29 886	29 772	29 472	29 453
Kalimantan Timur	35 711	35 545	36 207	36 627	36 639	36 675
Sulawesi Utara	26 631	27 496	28 286	28 286	28 286	28 286
Sulawesi Tengah	21 222	21 222	21 222	21 222	21 222	21 222
Sulawesi Selatan	30 400	26 316	28 783	27 174	27 380	28 092
Sulawesi Tenggara	-	-	-	-	-	-
Gorontalo	29 173	29 173	29 338	30 101	30 255	29 742
Sulawesi Barat	-	-	-	-	-	-
Maluku	-	-	-	-	-	-
Maluku Utara	40 953	40 953	39 507	37 502	38 366	38 677
Papua Barat	27 158	27 158	27 158	29 331	27 158	27 158
Papua	30 000	30 000	30 000	30 000	30 000	30 000
Nasional/National	26 414	26 480	26 357	26 340	26 245	26 354

Lanjutan Tabel/Continued Table 1.35

Provinsi Province	Juli July	Agustus August	September September	Oktober October	November November	Desember December	Rata-rata Average
(1)	(8)	(9)	(10)	(11)	(12)	(13)	(14)
Aceh	25 509	25 717	25 979	25 979	27 069	26 389	25 813
Sumatera Utara	23 218	23 301	22 885	22 960	23 192	23 538	23 564
Sumatera Barat	25 907	26 594	26 738	26 708	26 413	26 540	25 845
Riau	26 032	26 494	27 158	26 716	27 500	26 922	26 290
Jambi	30 540	29 555	29 751	29 151	28 988	29 746	29 412
Sumatera Selatan	24 602	24 976	24 002	24 354	24 733	24 292	24 147
Bengkulu	26 712	26 735	26 970	26 512	27 150	27 026	26 471
Lampung	25 332	26 700	27 103	25 748	23 494	23 305	26 530
Kep. Bangka Belitung	28 310	28 310	28 310	28 310	29 482	29 482	28 998
Kepulauan Riau	-	-	-	-	-	-	-
DKI Jakarta	25 143	23 739	23 739	23 278	20 821	24 985	24 750
Jawa Barat	22 115	22 396	22 222	22 274	21 737	22 181	21 754
Jawa Tengah	21 123	20 805	20 967	20 930	20 995	20 876	20 619
D. I. Yogyakarta	22 821	23 134	23 194	22 639	22 783	23 525	22 608
Jawa Timur	17 324	17 341	17 081	17 324	17 712	18 121	17 760
Banten	19 279	19 888	19 221	19 311	19 303	19 618	19 325
Bali	26 458	26 458	26 458	26 458	26 458	26 458	26 458
Nusa Tenggara Barat	25 314	25 143	25 232	25 987	26 583	27 783	25 278
Nusa Tenggara Timur	20 620	20 620	20 620	22 682	24 744	24 744	21 479
Kalimantan Barat	29 833	29 136	29 136	29 136	28 459	30 115	28 127
Kalimantan Tengah	34 769	34 029	33 739	33 572	34 799	35 986	33 638
Kalimantan Selatan	30 124	30 344	30 648	30 393	31 243	33 108	30 382
Kalimantan Timur	37 859	37 489	36 567	35 463	36 477	37 054	36 526
Sulawesi Utara	28 286	28 286	28 286	27 237	27 237	28 020	27 885
Sulawesi Tengah	22 860	22 860	22 860	22 860	22 860	22 860	22 041
Sulawesi Selatan	30 458	30 458	30 458	26 248	26 248	25 371	28 116
Sulawesi Tenggara	-	-	-	-	-	-	-
Gorontalo	29 163	30 172	31 103	31 103	30 243	29 636	29 934
Sulawesi Barat	-	-	-	-	-	-	-
Maluku	-	-	-	-	-	-	-
Maluku Utara	38 677	38 677	38 677	38 677	38 677	37 118	38 872
Papua Barat	29 874	31 503	31 503	32 589	32 589	32 589	29 647
Papua	30 000	30 000	30 000	30 000	30 000	30 000	30 000
Nasional/National	26 837	26 926	26 917	26 710	26 827	27 151	26 630

Tabel 1.36 Harga Konsumen Perdesaan Ikan Bandeng menurut Provinsi (Rp/Kg), 2014
Table Rural Consumer Price of Milkfish by Province (Rp/Kg), 2014

Provinsi Province	Januari January	Februari February	Maret March	April April	Mei May	Juni June
(1)	(2)	(3)	(4)	(5)	(6)	(7)
Aceh	27 531	27 381	26 426	26 705	26 377	26 066
Sumatera Utara	23 600	23 600	23 600	27 708	27 708	27 708
Sumatera Barat	21 000	21 000	21 000	24 656	24 656	27 566
Riau	30 000	30 000	30 000	30 000	30 000	30 000
Jambi	20 000	20 000	20 000	20 000	20 000	20 000
Sumatera Selatan	20 564	20 929	21 328	20 127	19 416	20 426
Bengkulu	27 386	27 386	27 386	27 386	24 495	24 495
Lampung	28 372	28 581	29 414	29 704	26 137	26 829
Kep. Bangka Belitung	28 462	27 891	28 151	29 079	28 164	28 164
Kepulauan Riau	-	-	-	-	-	-
DKI Jakarta	36 469	36 469	36 469	33 764	36 469	36 469
Jawa Barat	23 002	23 234	23 409	23 023	23 083	23 631
Jawa Tengah	21 105	21 548	21 831	21 694	21 760	21 489
D. I. Yogyakarta	21 267	21 302	21 206	21 699	21 152	21 393
Jawa Timur	21 071	21 007	20 763	20 345	20 454	20 332
Banten	21 966	22 375	22 739	22 696	22 670	22 712
Bali	-	-	-	-	-	-
Nusa Tenggara Barat	29 178	30 861	29 645	31 718	29 915	32 574
Nusa Tenggara Timur	42 977	42 977	42 977	42 977	42 977	42 977
Kalimantan Barat	28 000	28 000	28 435	28 435	27 717	28 314
Kalimantan Tengah	23 565	22 910	21 900	22 266	22 312	24 186
Kalimantan Selatan	20 101	20 513	20 513	20 933	20 735	21 474
Kalimantan Timur	26 266	26 915	27 425	27 128	26 647	27 387
Sulawesi Utara	16 202	16 202	16 202	16 202	14 582	13 772
Sulawesi Tengah	20 431	20 480	20 617	21 146	20 545	21 536
Sulawesi Selatan	30 161	31 161	27 467	29 974	29 867	30 032
Sulawesi Tenggara	20 867	20 719	19 936	20 109	20 614	20 396
Gorontalo	16 196	13 881	14 284	15 062	15 763	14 952
Sulawesi Barat	20 587	21 258	20 533	19 173	18 936	19 958
Maluku	-	-	-	-	-	-
Maluku Utara	23 725	24 541	23 645	21 483	21 483	21 483
Papua Barat	48 000	48 000	48 000	48 000	48 000	48 000
Papua	22 361	22 361	22 361	22 361	22 361	22 361
Nasional/National	25 347	25 449	25 255	25 518	25 167	25 556

Lanjutan Tabel/Continued Table 1.36

Provinsi Province	Juli July	Agustus August	September September	Oktober October	November November	Desember December	Rata-rata Average
(1)	(8)	(9)	(10)	(11)	(12)	(13)	(14)
Aceh	26 025	26 385	27 686	27 522	28 312	27 989	27 034
Sumatera Utara	27 708	26 753	28 664	28 664	28 664	28 664	26 920
Sumatera Barat	27 566	27 566	27 566	27 566	27 566	27 566	25 439
Riau	30 000	30 000	27 000	25 500	25 500	25 500	28 625
Jambi	20 000	20 000	20 000	20 000	20 000	22 702	20 225
Sumatera Selatan	20 250	21 004	21 004	20 823	20 823	20 823	20 626
Bengkulu	27 386	27 386	27 928	26 833	26 833	26 833	26 811
Lampung	28 158	25 342	23 990	22 180	22 071	22 315	26 091
Kep. Bangka Belitung	28 164	30 281	29 818	29 018	29 108	27 951	28 688
Kepulauan Riau	-	-	-	-	-	-	-
DKI Jakarta	38 987	38 987	38 987	33 764	38 987	38 681	37 042
Jawa Barat	23 944	24 582	24 508	24 806	24 635	25 234	23 924
Jawa Tengah	22 064	22 113	22 381	22 559	22 606	22 785	21 995
D. I. Yogyakarta	21 867	21 642	21 726	22 041	22 253	22 625	21 681
Jawa Timur	21 179	21 439	21 806	21 774	22 387	23 220	21 315
Banten	22 483	22 362	22 218	22 192	22 635	22 887	22 494
Bali	-	-	-	-	-	-	-
Nusa Tenggara Barat	36 409	37 440	36 101	34 820	35 819	35 031	33 293
Nusa Tenggara Timur	42 977	42 977	42 977	42 977	42 977	42 977	42 977
Kalimantan Barat	28 864	28 133	28 133	28 133	28 133	29 376	28 306
Kalimantan Tengah	24 047	23 316	23 351	22 610	22 911	23 017	23 033
Kalimantan Selatan	21 161	20 560	20 740	20 272	20 272	21 307	20 715
Kalimantan Timur	28 550	27 869	27 212	27 049	28 444	29 092	27 499
Sulawesi Utara	13 772	13 209	13 209	13 209	13 209	13 772	14 462
Sulawesi Tengah	22 307	23 406	22 097	22 097	21 636	24 069	21 697
Sulawesi Selatan	31 231	31 394	32 201	32 615	28 486	29 219	30 317
Sulawesi Tenggara	21 107	21 471	21 874	21 523	21 927	22 154	21 058
Gorontalo	15 235	16 758	17 253	18 346	18 146	18 402	16 190
Sulawesi Barat	20 830	21 044	20 422	20 747	20 712	21 254	20 455
Maluku	-	-	-	-	-	-	-
Maluku Utara	21 483	21 483	21 483	23 298	22 281	23 601	22 499
Papua Barat	48 000	48 000	48 000	48 000	48 000	48 000	48 000
Papua	22 361	22 361	22 361	22 361	22 361	22 361	22 361
Nasional/National	26 137	26 175	26 090	25 777	25 923	26 314	25 726

Tabel 1.37 Harga Konsumen Perdesaan Udang Tambak menurut Provinsi (Rp/Kg), 2014
Table Rural Consumer Price of Freshwater Shrimp by Province (Rp/Kg), 2014

Provinsi Province	Januari January	Februari February	Maret March	April April	Mei May	Juni June
(1)	(2)	(3)	(4)	(5)	(6)	(7)
Aceh	44 520	45 430	45 188	45 470	44 430	45 273
Sumatera Utara	93 562	93 562	93 562	93 562	93 562	93 562
Sumatera Barat	39 000	39 000	39 000	39 000	39 000	39 000
Riau	92 020	88 267	88 267	88 267	88 267	95 459
Jambi	38 730	38 730	38 730	38 730	38 730	38 730
Sumatera Selatan	72 383	75 619	70 199	70 199	77 574	76 640
Bengkulu	62 511	62 511	62 511	62 511	62 511	62 511
Lampung	55 704	62 100	61 000	62 358	60 357	57 567
Kep. Bangka Belitung	34 952	34 952	34 952	34 952	34 952	34 952
Kepulauan Riau	-	-	-	-	-	-
DKI Jakarta	-	-	-	-	-	-
Jawa Barat	43 661	44 413	44 413	44 955	45 335	45 112
Jawa Tengah	43 534	44 478	43 760	42 973	41 617	42 536
D. I. Yogyakarta	57 705	57 705	59 298	61 058	61 504	59 519
Jawa Timur	45 032	45 638	45 595	45 658	46 028	44 334
Banten	33 249	34 202	33 405	33 405	33 711	33 711
Bali	50 772	49 685	49 685	51 530	53 120	49 988
Nusa Tenggara Barat	54 416	52 096	51 973	54 920	56 364	54 389
Nusa Tenggara Timur	35 000	35 000	35 000	35 000	35 000	35 000
Kalimantan Barat	49 962	49 962	49 962	48 923	53 815	62 065
Kalimantan Tengah	82 747	79 242	78 994	77 353	79 821	71 348
Kalimantan Selatan	51 437	51 137	51 137	51 137	55 216	56 145
Kalimantan Timur	118 414	104 718	111 538	112 351	112 549	112 549
Sulawesi Utara	62 429	62 429	62 429	57 089	58 156	58 156
Sulawesi Tengah	45 583	45 583	45 583	45 583	44 086	44 086
Sulawesi Selatan	44 348	45 352	49 300	50 166	49 418	49 364
Sulawesi Tenggara	35 652	33 659	33 659	37 046	34 975	36 571
Gorontalo	51 917	47 394	52 133	52 133	52 133	57 695
Sulawesi Barat	43 072	46 288	48 714	46 757	49 288	49 288
Maluku	-	-	-	-	-	-
Maluku Utara	58 297	58 297	58 297	58 297	58 297	58 297
Papua Barat	47 815	47 815	47 815	47 815	47 815	47 815
Papua	39 630	39 630	39 630	39 630	39 630	39 630
Nasional/National	54 268	53 830	54 191	54 294	54 909	55 043

Lanjutan Tabel/Continued Table 1.37

Provinsi Province	Juli July	Agustus August	September September	Oktober October	November November	Desember December	Rata-rata Average
(1)	(8)	(9)	(10)	(11)	(12)	(13)	(14)
Aceh	47 227	48 444	48 583	49 044	49 836	50 543	46 999
Sumatera Utara	93 562	95 001	95 001	95 001	89 963	94 461	93 697
Sumatera Barat	39 000	39 000	39 000	39 000	39 000	39 000	39 000
Riau	99 679	94 243	100 832	100 832	110 020	108 977	96 261
Jambi	38 730	38 730	38 730	38 730	38 730	38 730	38 730
Sumatera Selatan	79 379	79 379	76 537	80 166	84 393	80 166	76 886
Bengkulu	65 991	64 571	62 247	62 247	61 135	59 981	62 603
Lampung	58 543	56 087	57 329	58 302	58 302	58 302	58 829
Kep. Bangka Belitung	34 952	36 031	36 031	34 952	38 850	39 724	35 854
Kepulauan Riau	-	-	-	-	-	-	-
DKI Jakarta	-	-	-	-	-	-	-
Jawa Barat	46 049	46 049	46 049	45 354	45 441	47 969	45 400
Jawa Tengah	45 587	44 395	46 795	47 171	45 824	48 083	44 729
D. I. Yogyakarta	60 319	62 273	63 397	61 767	65 637	65 955	61 345
Jawa Timur	46 230	47 119	48 575	48 648	49 139	50 416	46 868
Banten	35 046	34 461	34 570	34 570	34 570	34 694	34 133
Bali	51 245	52 826	53 009	52 673	51 128	50 614	51 356
Nusa Tenggara Barat	57 917	57 313	56 372	55 579	56 732	60 167	55 687
Nusa Tenggara Timur	35 000	35 000	35 000	35 000	35 000	35 000	35 000
Kalimantan Barat	60 654	58 274	58 274	58 274	64 102	70 512	57 065
Kalimantan Tengah	75 722	75 959	72 161	68 283	67 212	68 389	74 769
Kalimantan Selatan	54 963	57 104	59 498	59 498	60 347	60 313	55 661
Kalimantan Timur	115 453	117 025	117 872	120 466	106 683	96 014	112 136
Sulawesi Utara	58 156	58 156	58 156	58 156	58 156	58 156	59 135
Sulawesi Tengah	44 398	41 915	41 915	43 248	44 979	47 412	44 531
Sulawesi Selatan	51 016	49 911	50 621	50 331	49 434	52 511	49 314
Sulawesi Tenggara	36 571	38 737	37 716	39 117	40 049	40 902	37 054
Gorontalo	57 695	57 695	54 734	57 620	66 763	66 763	56 223
Sulawesi Barat	51 926	53 435	53 815	56 322	55 265	56 124	50 858
Maluku	-	-	-	-	-	-	-
Maluku Utara	60 462	60 462	55 584	57 768	58 176	58 176	58 367
Papua Barat	47 815	47 815	47 815	47 815	47 815	47 815	47 815
Papua	39 630	39 630	39 630	39 630	39 630	41 565	39 791
Nasional/National	56 297	56 235	56 195	56 519	57 077	57 581	55 537

Tabel 1.38 Harga Konsumen Perdesaan Ikan Patin menurut Provinsi (Rp/Kg), 2014
Table *Rural Consumer Price of Mekong Catfish by Province (Rp/Kg), 2014*

Provinsi <i>Province</i>	Januari <i>January</i>	Februari <i>February</i>	Maret <i>March</i>	April <i>April</i>	Mei <i>May</i>	Juni <i>June</i>
(1)	(2)	(3)	(4)	(5)	(6)	(7)
Aceh	35 000	35 000	35 000	35 000	35 000	35 000
Sumatera Utara	24 428	24 825	24 825	24 551	24 793	24 793
Sumatera Barat	26 136	26 573	26 035	26 704	26 704	27 004
Riau	24 306	23 924	23 514	24 183	24 912	24 858
Jambi	19 664	20 242	20 188	20 549	20 205	20 380
Sumatera Selatan	17 978	18 307	18 197	18 549	18 749	18 595
Bengkulu	32 763	33 751	29 375	29 375	29 916	26 584
Lampung	21 743	22 369	22 369	22 761	22 621	22 851
Kep. Bangka Belitung	28 099	27 093	27 386	27 386	27 577	27 577
Kepulauan Riau	-	-	-	-	-	-
DKI Jakarta	24 495	23 355	21 320	23 355	21 320	22 473
Jawa Barat	21 207	21 300	21 300	21 381	21 060	21 129
Jawa Tengah	18 441	18 421	18 227	18 111	18 563	18 218
D. I. Yogyakarta	21 323	21 091	21 214	21 197	21 197	21 197
Jawa Timur	18 812	18 707	18 657	18 262	18 390	18 465
Banten	17 657	18 083	18 083	18 083	18 353	18 602
Bali	-	-	-	-	-	-
Nusa Tenggara Barat	-	-	-	-	-	-
Nusa Tenggara Timur	-	-	-	-	-	-
Kalimantan Barat	30 074	30 074	30 074	30 074	30 074	30 379
Kalimantan Tengah	23 991	23 690	23 368	23 911	23 718	24 878
Kalimantan Selatan	22 228	22 228	22 851	22 935	23 361	23 409
Kalimantan Timur	40 162	40 947	39 807	40 602	35 249	35 570
Sulawesi Utara	-	-	-	-	-	-
Sulawesi Tengah	-	-	-	-	-	-
Sulawesi Selatan	-	-	-	-	-	-
Sulawesi Tenggara	-	-	-	-	-	-
Gorontalo	-	-	-	-	-	-
Sulawesi Barat	-	-	-	-	-	-
Maluku	-	-	-	-	-	-
Maluku Utara	-	-	-	-	-	-
Papua Barat	-	-	-	-	-	-
Papua	55 566	55 566	55 566	59 535	59 535	55 566
Nasional/National	26 204	26 277	25 868	26 325	26 065	25 876

Lanjutan Tabel/Continued Table 1.38

Provinsi Province	Juli July	Agustus August	September September	Oktober October	November November	Desember December	Rata-rata Average
(1)	(8)	(9)	(10)	(11)	(12)	(13)	(14)
Aceh	35 000	35 000	35 000	35 000	35 000	35 000	35 000
Sumatera Utara	25 399	25 661	26 774	27 420	28 671	29 003	25 928
Sumatera Barat	27 673	27 673	28 431	28 431	28 253	28 064	27 307
Riau	25 480	25 379	25 488	25 584	25 788	25 188	24 884
Jambi	21 469	20 783	20 516	20 462	20 797	20 845	20 508
Sumatera Selatan	18 998	19 154	19 206	19 386	19 845	19 614	18 881
Bengkulu	27 445	26 584	26 584	27 650	24 283	25 649	28 330
Lampung	22 819	22 747	22 730	22 664	22 664	22 802	22 595
Kep. Bangka Belitung	27 577	27 577	27 078	27 078	27 844	26 381	27 388
Kepulauan Riau	-	-	-	-	-	-	-
DKI Jakarta	24 618	24 618	25 643	24 675	25 643	27 031	24 046
Jawa Barat	21 333	21 223	21 223	21 416	21 416	21 933	21 327
Jawa Tengah	18 434	18 281	18 155	17 989	17 989	18 196	18 252
D. I. Yogyakarta	21 487	22 070	22 358	22 336	22 431	22 339	21 687
Jawa Timur	18 799	18 206	17 655	17 807	17 986	17 904	18 304
Banten	19 044	18 286	18 473	19 044	19 552	19 932	18 599
Bali	-	-	-	-	-	-	-
Nusa Tenggara Barat	-	-	-	-	-	-	-
Nusa Tenggara Timur	-	-	-	-	-	-	-
Kalimantan Barat	32 061	33 100	32 061	32 061	33 276	33 276	31 382
Kalimantan Tengah	25 240	24 367	24 916	25 457	25 795	27 394	24 727
Kalimantan Selatan	23 255	23 338	23 995	24 169	24 602	25 820	23 516
Kalimantan Timur	35 824	36 091	35 952	35 952	35 828	36 888	37 406
Sulawesi Utara	-	-	-	-	-	-	-
Sulawesi Tengah	-	-	-	-	-	-	-
Sulawesi Selatan	-	-	-	-	-	-	-
Sulawesi Tenggara	-	-	-	-	-	-	-
Gorontalo	-	-	-	-	-	-	-
Sulawesi Barat	-	-	-	-	-	-	-
Maluku	-	-	-	-	-	-	-
Maluku Utara	-	-	-	-	-	-	-
Papua Barat	-	-	-	-	-	-	-
Papua	55 566	55 566	55 566	55 566	55 566	55 566	56 227
Nasional/National	26 376	26 285	26 390	26 507	26 661	26 941	26 315

Tabel 1.39 Harga Konsumen Perdesaan Ikan Asin Teri menurut Provinsi (Rp/Kg), 2014
Table Rural Consumer Price of Salted Anchovies by Province (Rp/Kg), 2014

Provinsi Province	Januari January	Februari February	Maret March	April April	Mei May	Juni June
(1)	(2)	(3)	(4)	(5)	(6)	(7)
Aceh	49 931	50 103	50 064	49 583	50 121	50 335
Sumatera Utara	64 013	64 320	64 514	64 198	63 747	62 986
Sumatera Barat	52 469	52 921	53 726	53 897	53 743	53 743
Riau	68 185	70 039	70 182	70 210	70 210	72 401
Jambi	56 416	59 182	59 070	59 654	60 162	59 966
Sumatera Selatan	46 470	47 122	48 062	48 256	48 808	48 987
Bengkulu	43 733	43 117	42 498	42 660	44 384	44 087
Lampung	32 708	33 179	33 179	33 501	33 307	34 012
Kep. Bangka Belitung	44 934	47 251	49 006	50 799	51 564	51 938
Kepulauan Riau	69 421	68 099	69 114	67 309	65 009	64 537
DKI Jakarta	81 928	81 928	81 928	81 928	81 928	82 487
Jawa Barat	39 493	39 504	38 873	39 359	40 275	41 379
Jawa Tengah	34 488	35 628	35 493	35 304	35 402	35 475
D. I. Yogyakarta	36 661	37 738	37 690	37 497	38 307	38 083
Jawa Timur	39 588	39 713	40 437	40 448	40 458	40 435
Banten	32 897	32 568	33 012	33 005	33 782	34 318
Bali	41 873	42 117	43 780	44 271	43 555	44 066
Nusa Tenggara Barat	60 530	63 838	64 433	65 403	64 920	66 973
Nusa Tenggara Timur	40 833	40 862	40 777	40 741	41 345	43 904
Kalimantan Barat	61 942	62 549	65 164	64 059	64 773	65 731
Kalimantan Tengah	48 170	48 170	48 170	49 493	50 262	52 586
Kalimantan Selatan	46 910	46 910	46 910	46 910	46 910	46 910
Kalimantan Timur	42 224	42 071	41 884	42 808	44 165	44 165
Sulawesi Utara	50 453	50 453	50 453	51 269	51 269	51 269
Sulawesi Tengah	50 392	49 520	48 873	47 001	46 671	47 603
Sulawesi Selatan	46 102	48 781	48 525	46 973	52 243	53 897
Sulawesi Tenggara	51 303	51 847	50 474	51 033	52 034	53 185
Gorontalo	67 696	69 798	70 266	72 674	75 187	74 365
Sulawesi Barat	35 301	35 792	37 025	36 548	35 897	35 223
Maluku	53 279	45 287	45 287	47 078	44 585	45 468
Maluku Utara	51 436	50 418	51 937	51 836	51 553	51 915
Papua Barat	46 862	49 026	49 026	49 416	48 272	50 448
Papua	51 589	51 589	50 638	50 638	50 638	55 800
Nasional/National	49 704	50 044	50 317	50 478	50 772	51 475

Lanjutan Tabel/Continued Table 1.39

Provinsi Province	Juli July	Agustus August	September September	Oktober October	November November	Desember December	Rata-rata Average
(1)	(8)	(9)	(10)	(11)	(12)	(13)	(14)
Aceh	51 618	52 120	53 793	54 716	54 645	54 674	51 809
Sumatera Utara	64 000	64 147	64 461	63 508	64 028	66 001	64 160
Sumatera Barat	54 343	54 310	54 710	54 142	54 891	55 174	54 006
Riau	72 840	70 264	71 025	71 181	73 026	73 510	71 090
Jambi	61 857	63 370	63 891	64 867	64 991	66 738	61 680
Sumatera Selatan	49 112	48 516	48 022	48 096	48 616	48 819	48 240
Bengkulu	45 199	46 304	46 988	45 515	45 268	44 901	44 555
Lampung	34 012	33 672	33 564	33 632	33 369	33 500	33 470
Kep. Bangka Belitung	51 938	51 662	52 040	52 174	52 918	53 493	50 810
Kepulauan Riau	68 778	64 308	64 604	63 779	65 191	64 614	66 230
DKI Jakarta	85 214	74 332	76 005	76 005	76 005	84 259	80 329
Jawa Barat	41 145	42 042	42 539	42 862	43 073	43 143	41 141
Jawa Tengah	35 953	36 293	35 790	35 630	36 044	36 546	35 670
D. I. Yogyakarta	38 024	37 073	36 896	37 196	37 262	39 471	37 658
Jawa Timur	40 598	40 749	40 674	40 884	41 175	42 094	40 604
Banten	34 801	34 586	34 727	34 170	35 559	36 163	34 132
Bali	43 943	44 325	44 911	44 785	44 454	45 015	43 924
Nusa Tenggara Barat	66 973	68 761	70 030	70 461	70 281	70 338	66 912
Nusa Tenggara Timur	44 500	44 991	46 607	46 712	47 968	50 295	44 128
Kalimantan Barat	65 080	64 139	64 330	64 612	64 775	65 367	64 377
Kalimantan Tengah	54 717	56 899	57 223	60 421	59 661	59 023	53 733
Kalimantan Selatan	46 910	48 095	48 095	48 095	48 095	49 112	47 488
Kalimantan Timur	44 381	44 037	44 118	44 517	45 043	45 828	43 770
Sulawesi Utara	49 426	49 426	48 017	48 017	48 254	50 605	49 909
Sulawesi Tengah	51 008	49 728	51 224	48 019	50 020	50 020	49 173
Sulawesi Selatan	54 776	53 862	52 276	52 139	54 006	56 224	51 650
Sulawesi Tenggara	57 006	58 848	58 380	58 033	58 487	59 550	55 015
Gorontalo	75 916	75 598	77 548	78 706	78 422	81 548	74 810
Sulawesi Barat	37 852	39 313	38 472	40 028	39 844	40 826	37 677
Maluku	45 468	46 652	46 328	46 328	48 083	48 083	46 827
Maluku Utara	52 481	53 839	53 385	54 158	53 755	54 121	52 570
Papua Barat	52 610	54 079	56 122	56 122	56 949	57 434	52 197
Papua	56 841	57 747	57 747	57 747	56 446	57 220	54 553
Nasional/National	52 404	52 245	52 562	52 644	53 049	54 052	51 645

Tabel 1.40 Harga Konsumen Perdesaan Ikan Pindang Bandeng menurut Provinsi (Rp/Kg), 2014
Table Rural Consumer Price of Pindang Milkfish by Province (Rp/Kg), 2014

Provinsi Province	Januari January	Februari February	Maret March	April April	Mei May	Juni June
(1)	(2)	(3)	(4)	(5)	(6)	(7)
Aceh	25 222	25 222	25 878	26 035	26 035	26 035
Sumatera Utara	-	-	-	-	-	-
Sumatera Barat	-	-	-	-	-	-
Riau	-	-	-	-	-	-
Jambi	-	-	-	-	-	-
Sumatera Selatan	-	-	-	-	-	-
Bengkulu	-	-	-	-	-	-
Lampung	22 804	22 804	22 804	22 804	23 238	23 238
Kep. Bangka Belitung	-	-	-	-	-	-
Kepulauan Riau	-	-	-	-	-	-
DKI Jakarta	-	-	-	-	-	-
Jawa Barat	26 704	26 704	26 292	25 876	26 504	26 773
Jawa Tengah	20 075	20 213	20 309	20 229	20 551	20 466
D. I. Yogyakarta	27 100	28 023	26 495	26 495	26 495	26 310
Jawa Timur	24 438	25 204	23 842	23 954	23 624	24 059
Banten	18 943	18 943	18 943	18 943	18 943	18 943
Bali	-	-	-	-	-	-
Nusa Tenggara Barat	-	-	-	-	-	-
Nusa Tenggara Timur	20 000	20 000	20 000	20 000	20 000	20 000
Kalimantan Barat	-	-	-	-	-	-
Kalimantan Tengah	60 000	60 000	60 000	60 000	60 000	60 000
Kalimantan Selatan	30 000	30 000	30 000	30 000	30 000	30 000
Kalimantan Timur	-	-	-	-	-	-
Sulawesi Utara	20 000	20 000	20 000	20 000	20 000	20 000
Sulawesi Tengah	17 321	17 321	17 321	17 321	17 321	17 321
Sulawesi Selatan	26 207	26 207	26 207	30 366	28 526	28 526
Sulawesi Tenggara	-	-	-	-	-	-
Gorontalo	-	-	-	-	-	-
Sulawesi Barat	33 262	33 262	31 748	31 748	31 748	28 929
Maluku	-	-	-	-	-	-
Maluku Utara	22 500	22 500	22 500	22 500	22 500	22 500
Papua Barat	-	-	-	-	-	-
Papua	-	-	-	-	-	-
Nasional/National	26 305	26 427	26 156	26 418	26 366	26 207

Lanjutan Tabel/Continued Table 1.40

Provinsi Province	Juli July	Agustus August	September September	Oktober October	November November	Desember December	Rata-rata Average
(1)	(8)	(9)	(10)	(11)	(12)	(13)	(14)
Aceh	26 035	26 035	25 332	25 332	25 332	25 332	25 652
Sumatera Utara	-	-	-	-	-	-	-
Sumatera Barat	-	-	-	-	-	-	-
Riau	-	-	-	-	-	-	-
Jambi	-	-	-	-	-	-	-
Sumatera Selatan	-	-	-	-	-	-	-
Bengkulu	-	-	-	-	-	-	-
Lampung	23 238	23 238	23 238	23 238	23 238	23 238	23 093
Kep. Bangka Belitung	-	-	-	-	-	-	-
Kepulauan Riau	-	-	-	-	-	-	-
DKI Jakarta	-	-	-	-	-	-	-
Jawa Barat	27 144	27 405	26 937	26 937	26 692	27 918	26 824
Jawa Tengah	20 738	20 480	20 549	20 630	20 988	20 915	20 512
D. I. Yogyakarta	26 937	26 937	27 827	27 827	28 619	28 619	27 307
Jawa Timur	23 468	23 833	23 833	24 248	24 347	24 038	24 074
Banten	18 943	18 943	19 246	18 943	20 035	19 527	19 108
Bali	-	-	-	-	-	-	-
Nusa Tenggara Barat	-	-	-	-	-	-	-
Nusa Tenggara Timur	20 000	20 000	22 000	24 000	24 000	24 000	21 167
Kalimantan Barat	-	-	-	-	-	-	-
Kalimantan Tengah	60 000	60 000	60 000	60 000	60 000	60 000	60 000
Kalimantan Selatan	30 000	30 000	30 000	30 000	30 000	30 000	30 000
Kalimantan Timur	-	-	-	-	-	-	-
Sulawesi Utara	20 000	20 000	20 000	20 000	20 000	20 000	20 000
Sulawesi Tengah	17 321	17 321	17 321	17 321	17 321	17 321	17 321
Sulawesi Selatan	33 250	30 866	30 866	30 866	28 576	28 576	29 087
Sulawesi Tenggara	-	-	-	-	-	-	-
Gorontalo	-	-	-	-	-	-	-
Sulawesi Barat	29 744	29 744	29 744	30 328	30 328	30 328	30 909
Maluku	-	-	-	-	-	-	-
Maluku Utara	22 500	22 500	22 500	22 500	22 500	22 500	22 500
Papua Barat	-	-	-	-	-	-	-
Papua	-	-	-	-	-	-	-
Nasional/National	26 621	26 487	26 626	26 811	26 798	26 821	26 504

Tabel 1.41 Harga Konsumen Perdesaan Ikan Tongkol Asap menurut Provinsi (Rp/Kg), 2014
Table *Rural Consumer Price of Smoked Tuna by Province (Rp/Kg), 2014*

Provinsi <i>Province</i>	Januari <i>January</i>	Februari <i>February</i>	Maret <i>March</i>	April <i>April</i>	Mei <i>May</i>	Juni <i>June</i>
(1)	(2)	(3)	(4)	(5)	(6)	(7)
Aceh	25 685	25 685	25 685	25 685	25 685	25 685
Sumatera Utara	20 000	22 000	24 000	24 000	26 993	26 993
Sumatera Barat	-	-	-	-	-	-
Riau	95 000	95 000	95 000	95 000	95 000	97 000
Jambi	30 000	30 000	30 000	30 000	30 000	30 000
Sumatera Selatan	-	-	-	-	-	-
Bengkulu	25 000	25 000	27 500	30 250	35 000	35 000
Lampung	-	-	-	-	-	-
Kep. Bangka Belitung	-	-	-	-	-	-
Kepulauan Riau	25 000	25 000	25 000	30 000	30 000	30 000
DKI Jakarta	-	-	-	-	-	-
Jawa Barat	19 921	20 117	19 921	19 921	19 921	19 921
Jawa Tengah	19 998	20 059	22 182	22 182	22 887	23 287
D. I. Yogyakarta	-	-	-	-	-	-
Jawa Timur	23 211	24 251	23 886	23 886	23 886	23 886
Banten	26 000	26 000	26 000	26 000	26 000	28 000
Bali	24 771	24 771	24 351	24 351	24 351	24 771
Nusa Tenggara Barat	35 496	37 470	37 470	37 470	37 470	37 470
Nusa Tenggara Timur	20 000	20 000	20 000	20 000	20 000	20 000
Kalimantan Barat	-	-	-	-	-	-
Kalimantan Tengah	-	-	-	-	-	-
Kalimantan Selatan	55 000	55 000	55 000	55 000	55 000	55 000
Kalimantan Timur	-	-	-	-	-	-
Sulawesi Utara	34 743	34 743	34 743	33 227	28 633	28 633
Sulawesi Tengah	13 416	14 866	14 866	14 283	14 283	14 283
Sulawesi Selatan	10 000	12 000	12 000	12 000	12 000	12 000
Sulawesi Tenggara	23 664	23 664	24 495	24 495	24 495	24 495
Gorontalo	30 000	27 500	27 500	27 500	27 500	24 750
Sulawesi Barat	22 741	19 709	19 709	19 709	19 709	19 709
Maluku	23 716	23 642	23 796	23 796	23 258	24 049
Maluku Utara	30 174	29 053	27 685	26 137	26 727	26 137
Papua Barat	20 000	20 000	20 000	20 000	20 000	20 000
Papua	50 000	50 000	50 000	50 000	50 000	50 000
Nasional/National	29 314	29 397	29 616	29 787	29 950	30 045

Lanjutan Tabel/*Continued Table* 1.41

Provinsi <i>Province</i>	Juli <i>July</i>	Agustus <i>August</i>	September <i>September</i>	Oktober <i>October</i>	November <i>November</i>	Desember <i>December</i>	Rata-rata <i>Average</i>
(1)	(8)	(9)	(10)	(11)	(12)	(13)	(14)
Aceh	25 685	25 685	25 685	25 685	25 685	25 685	25 685
Sumatera Utara	28 882	30 929	30 929	33 094	36 157	39 773	28 646
Sumatera Barat	-	-	-	-	-	-	-
Riau	97 000	97 000	97 000	97 000	97 000	97 000	96 167
Jambi	30 000	30 000	30 000	30 000	30 000	30 000	30 000
Sumatera Selatan	-	-	-	-	-	-	-
Bengkulu	35 000	35 000	35 000	35 000	35 000	35 000	32 312
Lampung	-	-	-	-	-	-	-
Kep. Bangka Belitung	-	-	-	-	-	-	-
Kepulauan Riau	30 000	30 000	27 500	25 300	25 300	27 830	27 577
DKI Jakarta	-	-	-	-	-	-	-
Jawa Barat	20 752	20 752	20 752	20 752	20 752	20 752	20 353
Jawa Tengah	23 654	23 654	23 886	23 886	23 886	24 412	22 831
D. I. Yogyakarta	-	-	-	-	-	-	-
Jawa Timur	23 886	24 014	24 465	23 575	23 325	24 107	23 865
Banten	28 000	28 000	28 000	28 000	28 000	28 000	27 167
Bali	24 771	24 771	25 198	25 198	25 198	26 012	24 876
Nusa Tenggara Barat	37 470	37 470	37 470	37 470	33 723	31 849	36 525
Nusa Tenggara Timur	20 000	24 000	20 800	20 800	20 800	20 800	20 600
Kalimantan Barat	-	-	-	-	-	-	-
Kalimantan Tengah	-	-	-	-	-	-	-
Kalimantan Selatan	55 000	50 066	47 563	45 704	45 704	45 704	51 645
Kalimantan Timur	-	-	-	-	-	-	-
Sulawesi Utara	28 633	28 633	27 199	27 199	25 987	25 987	29 864
Sulawesi Tengah	14 283	14 283	16 803	18 204	18 204	18 204	15 498
Sulawesi Selatan	12 000	12 000	12 000	12 000	12 000	12 000	11 833
Sulawesi Tenggara	24 495	24 495	24 495	24 495	24 495	24 495	24 356
Gorontalo	23 571	23 571	23 571	25 929	24 632	22 169	25 683
Sulawesi Barat	19 709	21 510	21 510	21 510	21 510	21 510	20 712
Maluku	23 897	23 897	23 897	23 897	23 335	22 662	23 654
Maluku Utara	26 137	26 447	25 726	26 137	26 900	28 356	27 135
Papua Barat	20 000	20 000	20 000	20 000	20 000	20 000	20 000
Papua	50 000	50 000	50 000	50 000	50 000	50 000	50 000
Nasional/<i>National</i>	30 118	30 257	29 977	30 035	29 900	30 096	29 874

Tabel 1.42 Harga Konsumen Perdesaan Ikan Dalam Kaleng menurut Provinsi (Rp/Kaleng), 2014
Table Rural Consumer Price of Canned Fish by Province (Rp/Can), 2014

Provinsi Province	Januari January	Februari February	Maret March	April April	Mei May	Juni June
(1)	(2)	(3)	(4)	(5)	(6)	(7)
Aceh	12 925	13 021	13 021	13 054	13 054	13 088
Sumatera Utara	13 200	13 231	13 231	13 549	13 549	13 549
Sumatera Barat	17 078	17 078	17 078	17 146	17 545	17 698
Riau	18 739	18 739	18 783	19 097	19 121	19 265
Jambi	12 688	12 688	12 723	12 795	12 868	12 953
Sumatera Selatan	9 557	9 659	9 748	9 748	9 796	9 876
Bengkulu	13 309	13 309	13 386	13 458	13 598	13 762
Lampung	10 971	10 971	10 971	10 971	11 070	11 070
Kep. Bangka Belitung	12 287	12 332	12 332	12 332	12 415	12 522
Kepulauan Riau	19 914	19 914	19 914	20 038	20 038	20 038
DKI Jakarta	16 206	16 206	16 206	16 206	16 206	16 471
Jawa Barat	11 512	11 659	11 659	11 712	11 757	11 771
Jawa Tengah	9 643	9 643	9 643	9 643	9 750	9 750
D. I. Yogyakarta	8 998	8 998	9 020	9 020	9 020	9 020
Jawa Timur	10 693	10 793	10 875	10 875	10 892	10 925
Banten	13 028	13 028	13 289	13 289	13 289	13 289
Bali	-	-	-	-	-	-
Nusa Tenggara Barat	-	-	-	-	-	-
Nusa Tenggara Timur	9 945	10 000	10 000	10 000	10 000	10 000
Kalimantan Barat	12 312	12 366	12 366	12 522	12 522	12 558
Kalimantan Tengah	6 408	6 535	6 600	6 603	6 603	6 603
Kalimantan Selatan	5 238	5 269	5 353	5 353	5 391	5 428
Kalimantan Timur	11 424	12 006	12 243	12 403	12 424	12 424
Sulawesi Utara	5 740	5 740	5 740	5 796	5 796	5 796
Sulawesi Tengah	6 142	6 230	6 230	6 449	6 449	6 522
Sulawesi Selatan	9 293	9 293	9 581	9 581	9 581	9 913
Sulawesi Tenggara	6 468	6 468	6 468	6 468	6 468	6 802
Gorontalo	5 485	5 597	5 597	5 597	5 597	5 597
Sulawesi Barat	4 263	4 263	4 263	4 263	4 329	4 409
Maluku	10 111	10 111	10 111	10 299	10 299	10 321
Maluku Utara	13 428	13 428	14 057	14 057	14 057	14 151
Papua Barat	11 659	11 659	11 659	11 811	11 819	11 819
Papua	13 969	13 969	14 073	14 153	14 153	14 197
Nasional/National	11 053	11 103	11 168	11 235	11 273	11 342

Lanjutan Tabel/Continued Table 1.42

Provinsi Province	Juli July	Agustus August	September September	Oktober October	November November	Desember December	Rata-rata Average
(1)	(8)	(9)	(10)	(11)	(12)	(13)	(14)
Aceh	13 172	13 266	13 308	13 512	13 512	13 512	13 204
Sumatera Utara	13 549	13 605	13 638	13 808	13 865	14 099	13 573
Sumatera Barat	17 721	17 721	17 765	18 015	18 015	18 041	17 575
Riau	19 265	19 314	19 493	19 493	19 533	19 749	19 216
Jambi	12 953	13 018	13 055	13 055	13 277	13 381	12 954
Sumatera Selatan	9 876	9 958	9 958	10 008	10 008	10 063	9 855
Bengkulu	13 933	13 933	13 994	14 166	14 166	14 317	13 778
Lampung	11 219	11 219	11 219	11 257	11 337	11 337	11 134
Kep. Bangka Belitung	12 609	12 723	12 723	12 723	12 843	13 107	12 579
Kepulauan Riau	20 130	20 344	20 344	20 344	20 436	20 436	20 158
DKI Jakarta	16 471	17 388	17 660	17 660	17 660	17 660	16 833
Jawa Barat	11 846	11 854	11 877	11 905	11 926	12 017	11 791
Jawa Tengah	9 883	9 910	9 910	9 937	9 937	10 057	9 809
D. I. Yogyakarta	9 126	9 226	9 226	9 226	9 226	9 276	9 115
Jawa Timur	10 959	11 027	11 038	11 069	11 140	11 140	10 952
Banten	13 376	13 899	13 899	13 899	14 008	14 008	13 525
Bali	-	-	-	-	-	-	-
Nusa Tenggara Barat	-	-	-	-	-	-	-
Nusa Tenggara Timur	10 120	10 140	10 140	10 140	10 140	10 569	10 099
Kalimantan Barat	12 598	12 598	12 598	12 598	12 598	12 680	12 526
Kalimantan Tengah	6 673	6 826	6 826	6 826	6 882	6 891	6 690
Kalimantan Selatan	5 460	5 460	5 491	5 562	5 702	5 739	5 454
Kalimantan Timur	12 482	12 685	12 734	12 816	13 038	13 317	12 500
Sulawesi Utara	5 844	5 909	5 909	5 909	5 909	5 909	5 833
Sulawesi Tengah	6 522	6 668	6 668	6 717	6 717	6 717	6 502
Sulawesi Selatan	10 345	10 359	10 371	10 371	10 371	10 470	9 961
Sulawesi Tenggara	6 903	6 967	6 967	6 967	7 110	7 338	6 783
Gorontalo	5 597	5 724	5 724	5 760	5 760	5 760	5 650
Sulawesi Barat	4 466	4 585	4 649	4 649	4 730	4 793	4 472
Maluku	10 321	10 321	10 321	10 521	10 589	10 764	10 341
Maluku Utara	14 151	14 206	14 206	14 305	14 305	14 458	14 068
Papua Barat	11 819	11 955	11 955	12 011	12 011	12 139	11 860
Papua	14 197	14 455	14 489	15 032	15 097	15 232	14 418
Nasional/National	11 406	11 525	11 553	11 621	11 672	11 773	11 394

Tabel 1.43 Harga Konsumen Perdesaan Daging Dalam Kaleng menurut Provinsi (Rp/Kaleng), 2014
Table *Rural Consumer Price of Canned Meat by Province (Rp/Can), 2014*

Provinsi <i>Province</i>	Januari <i>January</i>	Februari <i>February</i>	Maret <i>March</i>	April <i>April</i>	Mei <i>May</i>	Juni <i>June</i>
(1)	(2)	(3)	(4)	(5)	(6)	(7)
Aceh	8 000	8 000	8 000	8 000	8 000	8 000
Sumatera Utara	13 000	13 000	13 000	13 000	13 000	13 000
Sumatera Barat	-	-	-	-	-	-
Riau	20 181	20 181	20 181	20 695	20 695	20 695
Jambi	20 000	20 000	23 000	23 000	23 000	23 000
Sumatera Selatan	-	-	-	-	-	-
Bengkulu	9 000	10 000	10 000	10 000	10 000	10 000
Lampung	15 437	15 437	15 743	15 743	15 743	15 743
Kep. Bangka Belitung	15 078	15 078	15 078	15 078	15 078	15 078
Kepulauan Riau	-	-	-	-	-	-
DKI Jakarta	14 832	16 316	16 316	16 316	16 316	16 316
Jawa Barat	12 606	12 834	13 123	13 281	13 397	13 451
Jawa Tengah	8 718	8 718	8 718	8 718	8 718	8 718
D. I. Yogyakarta	17 000	17 000	17 000	17 000	17 000	17 000
Jawa Timur	9 295	9 295	9 295	9 295	9 295	9 393
Banten	-	-	-	-	-	-
Bali	10 500	10 500	10 500	10 500	10 500	10 500
Nusa Tenggara Barat	-	-	-	-	-	-
Nusa Tenggara Timur	-	-	-	-	-	-
Kalimantan Barat	15 767	16 321	16 321	16 321	16 321	16 321
Kalimantan Tengah	13 687	13 687	13 929	13 929	13 929	14 338
Kalimantan Selatan	10 000	10 000	10 000	10 000	10 000	10 000
Kalimantan Timur	15 691	15 691	15 821	15 821	15 821	15 821
Sulawesi Utara	-	-	-	-	-	-
Sulawesi Tengah	-	-	-	-	-	-
Sulawesi Selatan	13 944	13 944	13 944	13 944	13 944	13 944
Sulawesi Tenggara	-	-	-	-	-	-
Gorontalo	-	-	-	-	-	-
Sulawesi Barat	-	-	-	-	-	-
Maluku	20 653	20 653	20 653	20 653	20 653	20 653
Maluku Utara	20 000	20 000	20 000	20 000	20 000	20 000
Papua Barat	16 253	16 253	16 253	16 253	16 253	16 253
Papua	19 842	19 842	19 842	19 842	19 842	19 842
Nasional/National	14 522	14 670	14 851	14 881	14 887	14 912

Lanjutan Tabel/Continued Table 1.43

Provinsi Province	Juli July	Agustus August	September September	Oktober October	November November	Desember December	Rata-rata Average
(1)	(8)	(9)	(10)	(11)	(12)	(13)	(14)
Aceh	8 000	8 000	8 000	8 000	8 000	8 000	8 000
Sumatera Utara	13 000	13 000	13 000	13 000	13 000	13 000	13 000
Sumatera Barat	-	-	-	-	-	-	-
Riau	20 695	20 695	20 695	20 695	20 695	21 077	20 598
Jambi	23 000	24 000	24 000	24 000	24 000	24 000	22 917
Sumatera Selatan	-	-	-	-	-	-	-
Bengkulu	10 000	10 000	10 000	10 000	10 000	10 000	9 917
Lampung	15 829	16 428	16 428	17 178	17 680	17 680	16 256
Kep. Bangka Belitung	15 078	15 078	15 078	16 193	17 229	17 229	15 529
Kepulauan Riau	-	-	-	-	-	-	-
DKI Jakarta	16 316	16 316	16 316	16 316	16 316	16 316	16 192
Jawa Barat	13 514	13 514	13 514	13 514	13 514	13 755	13 335
Jawa Tengah	8 718	8 718	8 718	8 718	8 718	8 718	8 718
D. I. Yogyakarta	17 000	17 000	17 000	17 248	17 248	17 248	17 062
Jawa Timur	10 333	10 333	10 333	10 384	10 434	10 629	9 859
Banten	-	-	-	-	-	-	-
Bali	10 500	10 500	10 500	10 500	10 500	10 500	10 500
Nusa Tenggara Barat	-	-	-	-	-	-	-
Nusa Tenggara Timur	-	-	-	-	-	-	-
Kalimantan Barat	16 321	16 321	16 321	16 321	16 321	16 992	16 331
Kalimantan Tengah	15 099	15 099	15 518	15 518	15 631	15 663	14 669
Kalimantan Selatan	10 000	10 000	11 000	11 000	11 000	11 000	10 333
Kalimantan Timur	16 057	16 098	16 098	16 140	16 140	16 140	15 945
Sulawesi Utara	-	-	-	-	-	-	-
Sulawesi Tengah	-	-	-	-	-	-	-
Sulawesi Selatan	13 944	14 601	14 601	14 601	14 601	14 601	14 218
Sulawesi Tenggara	-	-	-	-	-	-	-
Gorontalo	-	-	-	-	-	-	-
Sulawesi Barat	-	-	-	-	-	-	-
Maluku	20 653	20 653	21 436	21 436	21 436	21 718	20 938
Maluku Utara	20 000	20 000	21 213	21 213	21 213	21 213	20 404
Papua Barat	16 253	16 253	16 253	16 253	16 253	16 253	16 253
Papua	19 842	19 842	19 842	19 842	19 902	19 902	19 852
Nasional/National	15 007	15 111	15 266	15 367	15 447	15 529	15 038

Tabel 1.44 Harga Konsumen Perdesaan Bakso Daging menurut Provinsi (Rp/10 buah), 2014
Table Rural Consumer Price of Bakso/Meatball by Province (Rp/10 pieces), 2014

Provinsi Province	Januari January	Februari February	Maret March	April April	Mei May	Juni June
(1)	(2)	(3)	(4)	(5)	(6)	(7)
Aceh	8 671	8 671	9 196	9 196	9 196	9 196
Sumatera Utara	5 646	5 646	5 646	6 000	6 000	6 000
Sumatera Barat	7 071	7 071	7 071	7 746	7 746	7 746
Riau	20 000	20 000	20 000	20 000	20 000	20 000
Jambi	10 424	10 404	10 404	10 404	10 404	10 404
Sumatera Selatan	15 000	15 000	15 000	15 000	15 000	15 000
Bengkulu	6 403	6 403	7 444	8 528	8 528	8 528
Lampung	9 557	9 557	9 557	9 382	10 437	10 308
Kep. Bangka Belitung	7 591	7 591	7 591	7 591	7 591	7 591
Kepulauan Riau	10 000	11 607	11 607	11 607	11 607	11 607
DKI Jakarta	7 489	7 489	7 489	7 489	7 489	7 489
Jawa Barat	7 649	7 675	7 675	7 761	7 761	7 798
Jawa Tengah	5 933	5 891	5 905	5 905	5 905	5 905
D. I. Yogyakarta	4 394	4 993	4 993	4 993	4 993	4 993
Jawa Timur	7 714	7 714	7 746	7 746	7 840	7 840
Banten	15 599	15 599	15 599	15 599	15 599	15 599
Bali	-	-	-	-	-	-
Nusa Tenggara Barat	6 598	6 598	6 598	6 598	6 843	6 843
Nusa Tenggara Timur	10 954	10 954	10 954	10 954	10 954	10 954
Kalimantan Barat	10 000	10 000	10 000	10 000	10 000	10 000
Kalimantan Tengah	9 296	9 296	9 296	9 296	9 296	9 296
Kalimantan Selatan	7 860	7 860	7 860	7 860	7 860	7 860
Kalimantan Timur	12 384	13 484	13 484	14 427	14 427	14 427
Sulawesi Utara	17 826	17 826	17 826	17 826	17 826	17 826
Sulawesi Tengah	10 954	10 954	11 465	11 465	11 465	11 465
Sulawesi Selatan	6 737	8 014	8 499	8 499	8 499	8 499
Sulawesi Tenggara	20 000	20 000	20 000	20 000	20 000	20 000
Gorontalo	-	-	-	-	-	-
Sulawesi Barat	6 300	6 300	6 300	6 300	6 300	6 300
Maluku	12 515	12 515	12 515	12 515	12 515	12 515
Maluku Utara	30 000	30 000	30 000	27 386	27 386	27 386
Papua Barat	10 000	10 000	10 000	10 000	10 000	10 000
Papua	10 000	10 000	10 000	10 000	10 000	10 000
Nasional/National	10 663	10 810	10 894	10 906	10 950	10 948

Lanjutan Tabel/Continued Table 1.44

Provinsi Province	Juli July	Agustus August	September September	Oktober October	November November	Desember December	Rata-rata Average
(1)	(8)	(9)	(10)	(11)	(12)	(13)	(14)
Aceh	9 196	9 196	9 196	9 196	9 196	9 196	9 109
Sumatera Utara	6 162	6 162	6 162	6 162	6 316	6 316	6 018
Sumatera Barat	7 746	7 746	7 746	7 746	7 746	7 746	7 577
Riau	20 000	20 000	20 000	20 000	20 000	22 000	20 167
Jambi	10 448	10 448	10 448	10 448	10 448	10 653	10 445
Sumatera Selatan	15 000	15 000	15 000	15 000	15 000	15 000	15 000
Bengkulu	8 528	8 528	8 528	8 528	8 528	9 898	8 197
Lampung	10 465	11 713	11 713	11 579	11 579	11 579	10 619
Kep. Bangka Belitung	7 591	7 591	7 591	7 591	8 652	9 794	7 863
Kepulauan Riau	11 607	11 607	11 607	11 607	11 607	11 607	11 473
DKI Jakarta	7 489	7 489	8 243	8 243	8 243	8 243	7 740
Jawa Barat	7 798	7 832	7 832	7 832	7 832	7 870	7 777
Jawa Tengah	5 905	6 005	5 963	5 998	5 998	6 043	5 946
D. I. Yogyakarta	4 993	4 993	4 993	4 993	5 252	5 355	4 995
Jawa Timur	7 840	7 915	7 965	7 965	7 986	8 042	7 859
Banten	15 599	15 599	15 713	15 814	16 643	16 756	15 810
Bali	-	-	-	-	-	-	-
Nusa Tenggara Barat	6 843	6 843	6 843	6 843	6 843	6 843	6 761
Nusa Tenggara Timur	10 954	10 954	10 954	10 954	10 954	10 954	10 954
Kalimantan Barat	10 000	10 000	10 000	10 000	10 000	10 627	10 052
Kalimantan Tengah	9 296	10 311	10 311	10 217	10 300	10 300	9 709
Kalimantan Selatan	7 860	7 860	7 860	7 860	7 860	7 860	7 860
Kalimantan Timur	14 427	14 427	14 427	14 427	14 427	14 427	14 100
Sulawesi Utara	17 826	17 826	17 826	17 826	17 826	18 717	17 900
Sulawesi Tengah	11 465	11 465	11 465	11 465	11 465	11 465	11 380
Sulawesi Selatan	8 855	8 855	8 855	9 255	9 255	9 638	8 622
Sulawesi Tenggara	20 000	20 000	20 000	20 000	20 000	20 000	20 000
Gorontalo	-	-	-	-	-	-	-
Sulawesi Barat	6 300	6 300	6 300	6 300	6 300	6 300	6 300
Maluku	12 515	12 515	12 515	12 515	12 515	12 515	12 515
Maluku Utara	27 386	27 386	25 195	23 278	23 278	23 405	26 841
Papua Barat	9 672	9 672	9 672	9 672	9 672	10 059	9 868
Papua	10 954	10 954	12 000	12 000	12 000	12 000	10 826
Nasional/National	10 991	11 071	11 062	11 010	11 088	11 329	10 977

Tabel 1.45 Harga Konsumen Perdesaan Sosis Daging Sapi menurut Provinsi (Rp/Bungkus), 2014
Table Rural Consumer Price of Beef Sausage by Province (Rp/Pack), 2014

Provinsi Province	Januari January	Februari February	Maret March	April April	Mei May	Juni June
(1)	(2)	(3)	(4)	(5)	(6)	(7)
Aceh	3 672	3 672	3 672	3 672	3 672	3 672
Sumatera Utara	5 646	5 646	5 646	5 646	5 646	5 646
Sumatera Barat	3 000	3 000	3 000	3 000	3 000	3 000
Riau	7 336	7 336	7 336	7 336	7 336	7 162
Jambi	3 482	3 375	3 375	3 362	3 362	3 362
Sumatera Selatan	4 583	4 583	4 583	4 583	4 583	4 583
Bengkulu	1 732	1 732	1 732	1 732	1 732	1 732
Lampung	6 753	6 753	6 753	6 753	6 753	6 753
Kep. Bangka Belitung	4 481	4 481	4 481	4 481	4 481	4 481
Kepulauan Riau	6 000	6 000	6 000	6 000	6 000	6 000
DKI Jakarta	2 739	2 739	2 739	2 739	2 739	2 739
Jawa Barat	4 714	4 807	4 807	4 807	4 807	4 807
Jawa Tengah	4 042	4 042	4 042	4 055	4 055	4 055
D. I. Yogyakarta	3 724	3 779	3 779	3 779	3 779	3 779
Jawa Timur	4 887	4 926	4 926	4 926	4 956	4 972
Banten	4 581	4 581	4 581	4 581	4 581	4 581
Bali	-	-	-	-	-	-
Nusa Tenggara Barat	2 806	2 806	2 806	2 902	2 902	2 902
Nusa Tenggara Timur	-	-	-	-	-	-
Kalimantan Barat	4 243	4 243	4 110	4 110	4 110	4 110
Kalimantan Tengah	5 367	5 688	5 688	5 743	5 743	5 743
Kalimantan Selatan	5 378	5 378	5 378	5 378	5 378	5 378
Kalimantan Timur	5 856	5 856	5 856	5 856	6 192	6 422
Sulawesi Utara	5 000	5 000	5 000	5 000	5 000	5 000
Sulawesi Tengah	-	-	-	-	-	-
Sulawesi Selatan	3 605	3 605	3 716	3 716	3 716	3 734
Sulawesi Tenggara	-	-	-	-	-	-
Gorontalo	-	-	-	-	-	-
Sulawesi Barat	3 000	3 000	3 000	3 000	3 000	3 000
Maluku	6 049	6 049	6 049	6 049	6 049	6 049
Maluku Utara	8 874	9 200	8 038	7 338	6 831	6 831
Papua Barat	5 957	5 957	6 235	6 235	6 235	6 235
Papua	-	-	-	-	-	-
Nasional/National	4 723	4 749	4 716	4 695	4 690	4 694

Lanjutan Tabel/Continued Table 1.45

Provinsi Province	Juli July	Agustus August	September September	Oktober October	November November	Desember December	Rata-rata Average
(1)	(8)	(9)	(10)	(11)	(12)	(13)	(14)
Aceh	3 672	3 672	3 672	3 672	3 672	3 672	3 672
Sumatera Utara	5 646	5 646	5 646	5 646	5 646	5 646	5 646
Sumatera Barat	3 000	3 000	3 000	3 000	3 000	3 000	3 000
Riau	7 300	7 490	7 490	7 594	7 536	7 617	7 406
Jambi	3 362	3 362	3 362	3 362	3 362	3 435	3 381
Sumatera Selatan	4 583	4 583	4 583	4 583	4 583	4 583	4 583
Bengkulu	1 732	1 732	1 732	1 732	1 732	1 732	1 732
Lampung	6 753	6 589	6 753	6 753	6 753	6 753	6 740
Kep. Bangka Belitung	4 481	4 481	4 481	4 481	4 481	4 481	4 481
Kepulauan Riau	6 000	6 000	6 000	6 000	6 000	6 000	6 000
DKI Jakarta	2 739	2 739	2 739	2 739	2 739	2 739	2 739
Jawa Barat	4 807	4 807	4 749	4 749	4 749	4 792	4 783
Jawa Tengah	4 063	4 063	4 063	4 055	4 063	4 236	4 070
D. I. Yogyakarta	3 779	3 779	3 555	3 599	3 599	3 712	3 720
Jawa Timur	4 972	4 972	4 972	4 972	5 025	5 040	4 962
Banten	4 581	4 581	4 581	4 581	4 581	4 581	4 581
Bali	-	-	-	-	-	-	-
Nusa Tenggara Barat	2 902	2 902	2 902	2 902	2 902	2 902	2 878
Nusa Tenggara Timur	-	-	-	-	-	-	-
Kalimantan Barat	4 110	4 110	4 110	4 110	4 110	4 110	4 132
Kalimantan Tengah	5 652	5 776	5 776	5 482	5 509	5 509	5 640
Kalimantan Selatan	5 378	5 378	5 378	5 378	5 378	5 378	5 378
Kalimantan Timur	6 422	6 422	6 422	6 518	6 622	6 622	6 255
Sulawesi Utara	5 000	5 000	5 000	5 000	5 000	5 000	5 000
Sulawesi Tengah	-	-	-	-	-	-	-
Sulawesi Selatan	3 871	3 871	3 871	3 871	3 871	3 871	3 776
Sulawesi Tenggara	-	-	-	-	-	-	-
Gorontalo	-	-	-	-	-	-	-
Sulawesi Barat	3 000	3 000	3 000	3 000	3 000	3 000	3 000
Maluku	6 049	6 049	6 049	6 049	6 049	6 049	6 049
Maluku Utara	6 110	6 110	5 887	5 887	5 887	5 887	6 907
Papua Barat	6 235	6 235	6 235	6 235	6 235	6 235	6 188
Papua	-	-	-	-	-	-	-
Nasional/National	4 674	4 680	4 667	4 665	4 670	4 688	4 693

Tabel 1.46 Harga Konsumen Perdesaan Susu Kental Manis Putih menurut Provinsi (Rp/Kaleng), 2014
Table Rural Consumer Price of White Condensed Milk by Province (Rp/Can), 2014

Provinsi Province	Januari January	Februari February	Maret March	April April	Mei May	Juni June
(1)	(2)	(3)	(4)	(5)	(6)	(7)
Aceh	8 856	8 923	8 971	8 980	8 985	8 988
Sumatera Utara	8 853	8 850	9 012	9 065	9 086	9 065
Sumatera Barat	8 128	8 201	8 402	8 466	8 429	8 478
Riau	8 510	8 610	8 834	8 884	8 884	8 988
Jambi	8 635	8 726	8 810	8 968	9 025	9 106
Sumatera Selatan	9 239	9 318	9 392	9 449	9 471	9 540
Bengkulu	8 860	8 792	8 973	9 095	9 265	9 431
Lampung	8 699	8 903	8 952	9 129	9 417	9 400
Kep. Bangka Belitung	9 461	9 511	9 566	9 644	9 710	9 950
Kepulauan Riau	7 694	7 745	7 750	7 750	7 750	7 892
DKI Jakarta	7 009	7 009	7 308	7 346	7 823	7 823
Jawa Barat	8 472	8 534	8 555	8 623	8 666	8 722
Jawa Tengah	8 930	9 014	9 067	9 181	9 234	9 289
D. I. Yogyakarta	9 365	9 567	9 682	9 741	9 767	9 840
Jawa Timur	8 350	8 434	8 571	8 654	8 704	8 769
Banten	8 720	8 735	8 865	8 954	9 015	9 143
Bali	8 081	8 147	8 198	8 198	8 260	8 415
Nusa Tenggara Barat	9 316	9 425	9 425	9 491	9 497	9 566
Nusa Tenggara Timur	9 736	9 947	10 094	10 127	10 127	10 160
Kalimantan Barat	8 649	8 676	8 868	8 931	8 978	9 005
Kalimantan Tengah	8 468	8 511	8 744	8 792	9 074	9 175
Kalimantan Selatan	8 218	8 234	8 292	8 503	8 615	8 615
Kalimantan Timur	9 702	9 811	9 811	9 806	9 885	9 964
Sulawesi Utara	8 903	9 066	9 092	9 168	9 234	9 206
Sulawesi Tengah	9 153	9 212	9 364	9 512	9 537	9 529
Sulawesi Selatan	8 771	8 783	9 004	8 963	9 110	9 253
Sulawesi Tenggara	9 105	9 159	9 371	9 650	9 841	9 985
Gorontalo	8 504	8 576	8 655	8 655	8 655	8 815
Sulawesi Barat	9 174	9 213	9 242	9 265	9 356	9 429
Maluku	10 402	10 423	10 425	10 473	10 531	10 709
Maluku Utara	10 015	10 084	10 248	10 445	10 566	10 645
Papua Barat	10 006	10 077	10 308	10 431	10 521	10 590
Papua	11 061	11 089	11 333	11 434	12 061	12 061
Nasional/National	8 941	9 009	9 127	9 205	9 305	9 380

Lanjutan Tabel/Continued Table 1.46

Provinsi Province	Juli July	Agustus August	September September	Oktober October	November November	Desember December	Rata-rata Average
(1)	(8)	(9)	(10)	(11)	(12)	(13)	(14)
Aceh	9 117	9 117	9 140	9 189	9 241	9 376	9 074
Sumatera Utara	9 076	9 189	9 404	9 486	9 595	9 722	9 200
Sumatera Barat	8 561	8 617	8 658	8 883	8 913	8 918	8 555
Riau	9 082	9 077	9 218	9 213	9 141	9 342	8 982
Jambi	9 182	9 182	9 285	9 386	9 560	9 608	9 123
Sumatera Selatan	9 617	9 638	9 661	9 850	9 894	10 129	9 600
Bengkulu	9 440	9 474	9 560	9 514	9 482	9 543	9 286
Lampung	9 519	9 571	9 505	9 564	9 570	9 635	9 322
Kep. Bangka Belitung	9 950	9 991	10 047	10 084	10 111	10 198	9 852
Kepulauan Riau	7 892	7 871	7 888	7 807	7 814	7 846	7 808
DKI Jakarta	7 876	7 876	7 993	7 993	7 993	8 044	7 674
Jawa Barat	8 842	8 874	8 943	8 989	9 007	9 076	8 775
Jawa Tengah	9 359	9 404	9 477	9 487	9 538	9 601	9 298
D. I. Yogyakarta	9 830	9 853	9 879	9 874	9 888	9 933	9 768
Jawa Timur	8 819	8 862	8 895	8 945	9 027	9 226	8 771
Banten	9 312	9 322	9 454	9 528	9 610	9 769	9 202
Bali	8 517	8 517	8 536	8 577	8 598	8 704	8 396
Nusa Tenggara Barat	9 951	10 054	10 115	10 133	10 248	10 414	9 803
Nusa Tenggara Timur	10 253	10 288	10 341	10 432	10 452	10 679	10 220
Kalimantan Barat	9 108	9 113	9 355	9 363	9 440	9 490	9 081
Kalimantan Tengah	9 191	9 272	9 343	9 350	9 374	9 431	9 060
Kalimantan Selatan	8 672	8 757	8 784	8 779	8 802	8 816	8 591
Kalimantan Timur	10 027	10 027	10 089	10 138	10 202	10 221	9 974
Sulawesi Utara	9 506	9 531	9 531	9 633	9 659	10 026	9 380
Sulawesi Tengah	9 694	9 920	9 960	10 113	10 149	10 262	9 700
Sulawesi Selatan	9 511	9 404	9 469	9 430	9 552	9 677	9 244
Sulawesi Tenggara	10 131	10 186	10 219	10 295	10 333	10 512	9 899
Gorontalo	8 786	8 913	8 988	9 001	9 055	9 307	8 826
Sulawesi Barat	9 623	9 647	9 686	9 738	9 708	9 839	9 493
Maluku	10 719	10 719	10 782	10 801	11 094	11 155	10 686
Maluku Utara	10 777	10 777	10 777	10 858	10 861	11 037	10 591
Papua Barat	10 732	10 796	10 905	11 042	11 050	11 023	10 623
Papua	12 044	12 257	12 267	12 267	12 372	12 396	11 887
Nasional/National	9 476	9 518	9 580	9 629	9 677	9 786	9 386

Tabel 1.47 Harga Konsumen Perdesaan Susu Perah/Murni menurut Provinsi (Rp/Liter), 2014
Table *Rural Consumer Price of Whole Milk by Province (Rp/Liter), 2014*

Provinsi <i>Province</i>	Januari <i>January</i>	Februari <i>February</i>	Maret <i>March</i>	April <i>April</i>	Mei <i>May</i>	Juni <i>June</i>
(1)	(2)	(3)	(4)	(5)	(6)	(7)
Aceh	10 000	10 000	10 000	10 000	10 000	10 000
Sumatera Utara	13 197	12 139	12 139	12 139	12 139	12 139
Sumatera Barat	-	-	-	-	-	-
Riau	-	-	-	-	-	-
Jambi	-	-	-	-	-	-
Sumatera Selatan	5 333	5 191	5 191	5 191	5 191	5 191
Bengkulu	4 000	4 000	4 000	4 000	4 000	4 000
Lampung	-	-	-	-	-	-
Kep. Bangka Belitung	-	-	-	-	-	-
Kepulauan Riau	-	-	-	-	-	-
DKI Jakarta	-	-	-	-	-	-
Jawa Barat	6 096	6 096	6 096	6 187	6 187	6 323
Jawa Tengah	7 416	7 416	7 416	7 416	6 507	6 573
D. I. Yogyakarta	6 000	6 000	6 000	6 000	6 000	6 000
Jawa Timur	6 377	6 390	6 462	6 462	6 483	6 516
Banten	-	-	-	-	-	-
Bali	-	-	-	-	-	-
Nusa Tenggara Barat	-	-	-	-	-	-
Nusa Tenggara Timur	5 000	5 000	5 000	5 000	5 000	5 000
Kalimantan Barat	-	-	-	-	-	-
Kalimantan Tengah	-	-	-	-	-	-
Kalimantan Selatan	-	-	-	-	-	-
Kalimantan Timur	15 000	15 000	15 000	15 000	15 000	15 000
Sulawesi Utara	-	-	-	-	-	-
Sulawesi Tengah	-	-	-	-	-	-
Sulawesi Selatan	-	-	-	-	-	-
Sulawesi Tenggara	-	-	-	-	-	-
Gorontalo	-	-	-	-	-	-
Sulawesi Barat	-	-	-	-	-	-
Maluku	-	-	-	-	-	-
Maluku Utara	9 000	10 000	11 111	11 111	11 111	11 111
Papua Barat	-	-	-	-	-	-
Papua	-	-	-	-	-	-
Nasional/National	7 947	7 930	8 038	8 046	7 965	7 987

Lanjutan Tabel/Continued Table 1.47

Provinsi Province	Juli July	Agustus August	September September	Oktober October	November November	Desember December	Rata-rata Average
(1)	(8)	(9)	(10)	(11)	(12)	(13)	(14)
Aceh	10 000	10 000	10 000	10 000	10 000	10 000	10 000
Sumatera Utara	12 139	12 139	12 139	12 139	12 139	12 139	12 228
Sumatera Barat	-	-	-	-	-	-	-
Riau	-	-	-	-	-	-	-
Jambi	-	-	-	-	-	-	-
Sumatera Selatan	5 191	5 191	5 191	5 537	5 537	5 537	5 289
Bengkulu	4 000	4 000	4 000	4 400	4 800	4 800	4 167
Lampung	-	-	-	-	-	-	-
Kep. Bangka Belitung	-	-	-	-	-	-	-
Kepulauan Riau	-	-	-	-	-	-	-
DKI Jakarta	-	-	-	-	-	-	-
Jawa Barat	6 323	6 323	6 323	6 323	6 323	6 494	6 258
Jawa Tengah	6 573	6 691	6 691	6 691	6 691	6 691	6 898
D. I. Yogyakarta	6 500	6 500	6 500	6 500	6 500	6 500	6 250
Jawa Timur	6 516	6 510	6 516	6 536	6 600	6 648	6 501
Banten	-	-	-	-	-	-	-
Bali	-	-	-	-	-	-	-
Nusa Tenggara Barat	-	-	-	-	-	-	-
Nusa Tenggara Timur	5 000	5 000	5 000	5 000	5 000	5 000	5 000
Kalimantan Barat	-	-	-	-	-	-	-
Kalimantan Tengah	-	-	-	-	-	-	-
Kalimantan Selatan	-	-	-	-	-	-	-
Kalimantan Timur	15 000	17 321	17 321	17 321	20 000	20 000	16 413
Sulawesi Utara	-	-	-	-	-	-	-
Sulawesi Tengah	-	-	-	-	-	-	-
Sulawesi Selatan	-	-	-	-	-	-	-
Sulawesi Tenggara	-	-	-	-	-	-	-
Gorontalo	-	-	-	-	-	-	-
Sulawesi Barat	-	-	-	-	-	-	-
Maluku	-	-	-	-	-	-	-
Maluku Utara	11 111	11 111	11 111	11 111	11 111	11 111	10 843
Papua Barat	-	-	-	-	-	-	-
Papua	-	-	-	-	-	-	-
Nasional/National	8 032	8 253	8 254	8 323	8 609	8 629	8 168

Tabel 1.48 Harga Konsumen Perdesaan Susu Bubuk Instan menurut Provinsi (Rp/Kotak), 2014
Table Rural Consumer Price of Powdered Milk by Province (Rp/Box), 2014

Provinsi Province	Januari January	Februari February	Maret March	April April	Mei May	Juni June
(1)	(2)	(3)	(4)	(5)	(6)	(7)
Aceh	30 341	30 375	30 411	30 787	30 787	31 036
Sumatera Utara	35 345	34 964	35 656	35 614	35 762	35 570
Sumatera Barat	30 361	30 361	30 601	30 993	31 223	31 314
Riau	32 597	33 205	32 829	32 858	33 624	34 089
Jambi	32 484	32 459	32 915	33 076	33 688	33 818
Sumatera Selatan	32 060	32 040	32 285	32 299	32 557	32 443
Bengkulu	37 370	37 762	38 042	38 812	39 100	39 144
Lampung	29 205	30 470	30 640	30 703	30 762	31 255
Kep. Bangka Belitung	32 419	32 419	32 865	33 155	33 183	33 203
Kepulauan Riau	33 112	33 112	33 280	33 427	33 618	33 618
DKI Jakarta	-	-	-	-	-	-
Jawa Barat	29 929	29 997	30 146	30 803	30 970	31 150
Jawa Tengah	31 444	31 780	31 955	32 067	32 307	32 323
D. I. Yogyakarta	28 831	29 887	30 370	30 596	30 596	30 596
Jawa Timur	29 932	30 143	30 520	30 623	30 632	30 851
Banten	33 519	33 519	33 519	33 818	33 933	33 933
Bali	31 457	32 373	32 680	32 736	33 534	34 448
Nusa Tenggara Barat	32 971	32 999	33 017	33 188	33 279	33 880
Nusa Tenggara Timur	36 032	36 196	36 403	36 597	36 934	36 998
Kalimantan Barat	34 041	34 082	34 320	34 369	34 849	35 321
Kalimantan Tengah	34 642	34 983	35 920	36 457	36 379	36 752
Kalimantan Selatan	31 481	31 425	31 992	32 285	32 651	32 901
Kalimantan Timur	35 616	35 937	36 263	36 306	36 306	36 306
Sulawesi Utara	30 315	30 386	31 099	31 222	31 319	31 455
Sulawesi Tengah	35 193	35 227	35 299	35 154	35 154	35 154
Sulawesi Selatan	33 497	33 410	33 625	33 682	34 518	34 723
Sulawesi Tenggara	33 302	33 482	33 482	34 255	34 390	34 512
Gorontalo	35 289	35 274	35 274	35 629	35 727	36 033
Sulawesi Barat	35 837	36 011	35 844	35 927	36 018	36 414
Maluku	35 213	35 438	35 901	36 336	36 165	36 834
Maluku Utara	36 606	36 606	36 631	37 223	37 275	37 950
Papua Barat	35 962	36 749	38 202	38 202	38 267	38 505
Papua	31 574	32 080	32 080	32 080	32 551	32 354
Nasional/National	33 062	33 286	33 565	33 790	34 002	34 215

Lanjutan Tabel/Continued Table 1.48

Provinsi Province	Juli July	Agustus August	September September	Oktober October	November November	Desember December	Rata-rata Average
(1)	(8)	(9)	(10)	(11)	(12)	(13)	(14)
Aceh	31 283	31 386	31 386	31 610	31 812	33 139	31 196
Sumatera Utara	36 309	36 409	36 548	36 592	36 708	37 342	36 068
Sumatera Barat	31 729	32 196	32 267	32 751	32 751	33 047	31 633
Riau	33 859	34 018	34 331	34 435	34 976	35 548	33 864
Jambi	33 913	33 913	33 967	33 967	34 014	34 144	33 530
Sumatera Selatan	32 813	32 654	32 682	32 971	33 271	33 418	32 624
Bengkulu	39 679	39 679	40 478	41 107	41 156	41 212	39 462
Lampung	31 335	31 481	31 443	31 521	31 515	31 542	30 989
Kep. Bangka Belitung	33 228	33 363	33 905	34 099	34 267	34 679	33 399
Kepulauan Riau	33 618	33 695	33 695	33 644	33 591	33 822	33 519
DKI Jakarta	-	-	-	-	-	-	-
Jawa Barat	31 804	32 046	32 052	32 037	32 166	32 613	31 309
Jawa Tengah	32 593	32 694	32 746	32 919	33 132	33 620	32 465
D. I. Yogyakarta	30 679	30 684	30 684	30 684	31 201	32 605	30 618
Jawa Timur	31 055	31 219	31 911	31 980	32 082	32 629	31 131
Banten	34 019	34 019	34 019	34 021	34 522	35 206	34 004
Bali	34 478	34 561	34 553	34 553	34 850	35 111	33 778
Nusa Tenggara Barat	33 942	33 967	34 384	34 416	34 973	35 316	33 861
Nusa Tenggara Timur	37 191	37 433	37 821	39 062	39 430	39 798	37 491
Kalimantan Barat	35 484	35 777	36 387	36 433	36 366	36 443	35 323
Kalimantan Tengah	36 942	37 361	37 681	37 706	37 401	38 528	36 730
Kalimantan Selatan	33 374	33 758	33 816	33 841	34 202	34 239	32 997
Kalimantan Timur	37 524	37 524	37 562	37 557	37 655	37 730	36 857
Sulawesi Utara	32 439	32 521	32 541	32 420	32 365	33 023	31 759
Sulawesi Tengah	35 228	35 327	35 200	35 474	35 609	35 682	35 308
Sulawesi Selatan	36 153	36 214	36 675	36 605	36 857	37 326	35 274
Sulawesi Tenggara	34 715	35 107	35 158	35 158	35 274	36 135	34 581
Gorontalo	36 096	36 418	36 418	36 465	36 534	36 887	36 004
Sulawesi Barat	36 944	36 944	36 944	37 010	37 615	38 408	36 660
Maluku	36 834	37 317	37 676	37 942	38 028	37 956	36 803
Maluku Utara	38 208	38 513	38 513	38 513	39 173	39 891	37 925
Papua Barat	38 485	38 318	38 483	38 579	38 870	39 031	38 138
Papua	32 354	32 671	33 196	33 196	33 347	33 347	32 569
Nasional/National	34 510	34 662	34 848	34 977	35 179	35 607	34 308

Tabel 1.49 Harga Konsumen Perdesaan Susu Cair Kemasan menurut Provinsi (Rp/Kemas), 2014
Table Rural Consumer Price of Instant Milk by Province (Rp/Pack), 2014

Provinsi Province	Januari January	Februari February	Maret March	April April	Mei May	Juni June
(1)	(2)	(3)	(4)	(5)	(6)	(7)
Aceh	3 008	3 008	3 035	3 035	3 035	2 972
Sumatera Utara	2 747	2 862	2 907	2 943	2 974	2 900
Sumatera Barat	4 322	4 322	4 322	4 357	4 525	4 525
Riau	4 097	4 061	3 998	4 036	4 036	4 045
Jambi	4 187	4 187	4 257	4 281	4 281	4 295
Sumatera Selatan	3 802	3 844	3 844	3 895	3 953	3 953
Bengkulu	2 685	2 685	2 690	2 690	2 690	2 690
Lampung	3 454	3 457	3 459	3 459	3 459	3 459
Kep. Bangka Belitung	4 137	4 137	4 137	4 137	4 137	4 137
Kepulauan Riau	3 664	3 664	3 664	3 664	3 664	4 027
DKI Jakarta	3 423	3 423	3 423	3 423	3 423	3 225
Jawa Barat	2 989	2 977	2 969	2 985	2 985	2 986
Jawa Tengah	2 679	2 699	2 699	2 712	2 720	2 734
D. I. Yogyakarta	3 439	3 529	3 574	3 574	3 586	3 586
Jawa Timur	3 130	3 130	3 120	3 130	3 131	3 138
Banten	2 996	2 996	2 996	2 996	2 996	2 996
Bali	3 642	3 642	3 671	3 671	3 966	3 966
Nusa Tenggara Barat	3 329	3 363	3 363	3 363	3 363	3 363
Nusa Tenggara Timur	7 056	7 056	7 056	7 056	7 051	7 081
Kalimantan Barat	3 324	3 207	3 383	3 303	3 453	3 453
Kalimantan Tengah	3 298	3 364	3 394	3 394	3 407	3 407
Kalimantan Selatan	3 023	3 023	3 023	3 023	3 048	3 048
Kalimantan Timur	4 981	5 148	5 198	5 198	5 198	5 198
Sulawesi Utara	3 876	3 876	3 876	3 876	3 876	3 876
Sulawesi Tengah	3 812	3 812	3 834	3 815	3 815	3 815
Sulawesi Selatan	4 013	3 888	3 972	3 852	3 947	4 030
Sulawesi Tenggara	3 667	3 682	3 706	3 706	3 719	3 760
Gorontalo	3 054	3 045	3 096	3 180	3 180	3 180
Sulawesi Barat	3 954	3 954	4 013	4 013	4 013	4 013
Maluku	6 350	6 433	6 433	6 512	6 512	6 512
Maluku Utara	4 722	4 750	4 729	4 775	4 824	4 824
Papua Barat	5 479	5 479	5 657	5 657	5 657	5 657
Papua	4 660	4 741	4 884	4 884	5 042	5 042
Nasional/National	3 848	3 862	3 890	3 897	3 929	3 936

Lanjutan Tabel/Continued Table 1.49

Provinsi Province	Juli July	Agustus August	September September	Oktober October	November November	Desember December	Rata-rata Average
(1)	(8)	(9)	(10)	(11)	(12)	(13)	(14)
Aceh	2 972	2 972	2 983	2 983	2 942	3 000	2 996
Sumatera Utara	3 039	3 039	3 110	3 055	3 140	3 238	2 996
Sumatera Barat	4 525	4 525	4 525	4 299	4 014	4 064	4 361
Riau	4 095	4 095	4 107	4 107	4 107	4 100	4 074
Jambi	4 405	4 453	4 453	4 453	4 478	4 574	4 359
Sumatera Selatan	3 980	3 952	3 956	3 974	3 974	4 085	3 934
Bengkulu	2 690	2 690	2 708	2 660	2 660	2 660	2 683
Lampung	3 459	3 517	3 528	3 529	3 524	3 531	3 486
Kep. Bangka Belitung	4 137	4 080	4 080	4 080	4 090	4 090	4 115
Kepulauan Riau	4 027	4 027	4 090	4 126	4 192	4 168	3 915
DKI Jakarta	3 325	3 325	3 325	3 325	3 325	3 325	3 357
Jawa Barat	2 997	3 016	3 026	3 028	3 028	3 068	3 004
Jawa Tengah	2 733	2 739	2 748	2 744	2 773	2 813	2 733
D. I. Yogyakarta	3 586	3 586	3 586	3 642	3 668	3 689	3 587
Jawa Timur	3 145	3 173	3 182	3 197	3 238	3 257	3 164
Banten	2 996	2 996	2 996	2 996	2 996	2 996	2 996
Bali	3 966	3 966	3 966	3 966	3 966	4 002	3 866
Nusa Tenggara Barat	3 372	3 459	3 467	3 467	3 467	3 598	3 415
Nusa Tenggara Timur	7 081	7 081	7 081	7 081	7 081	7 386	7 096
Kalimantan Barat	3 490	3 386	3 490	3 490	3 490	3 487	3 413
Kalimantan Tengah	3 407	3 424	3 424	3 405	3 373	3 373	3 389
Kalimantan Selatan	3 076	3 146	3 146	3 146	3 146	3 146	3 083
Kalimantan Timur	5 169	5 226	5 286	5 334	5 409	5 413	5 230
Sulawesi Utara	4 147	4 147	4 245	4 245	4 393	4 393	4 069
Sulawesi Tengah	3 886	4 000	4 000	4 000	4 000	4 057	3 904
Sulawesi Selatan	4 148	4 157	4 188	4 188	4 341	4 432	4 097
Sulawesi Tenggara	3 772	3 843	3 843	3 843	3 854	3 863	3 772
Gorontalo	3 180	3 097	3 067	3 240	3 332	3 427	3 173
Sulawesi Barat	4 013	4 103	4 103	4 103	4 239	4 359	4 073
Maluku	6 512	6 512	6 512	6 512	6 679	6 679	6 513
Maluku Utara	4 811	4 811	4 811	4 811	4 972	5 108	4 829
Papua Barat	5 657	5 657	5 657	5 657	5 692	5 800	5 642
Papua	5 042	5 113	5 113	5 113	5 113	5 113	4 988
Nasional/National	3 965	3 979	3 994	3 994	4 021	4 069	3 949

Tabel 1.50 Harga Konsumen Perdesaan Susu Bubuk Bayi menurut Provinsi (Rp/Kotak), 2014
Table Rural Consumer Price of Powdered Milk for Babies by Province (Rp/Box), 2014

Provinsi Province	Januari January	Februari February	Maret March	April April	Mei May	Juni June
(1)	(2)	(3)	(4)	(5)	(6)	(7)
Aceh	31 002	30 993	31 251	31 519	31 610	31 776
Sumatera Utara	39 228	39 026	39 488	39 709	39 735	39 791
Sumatera Barat	31 877	31 876	32 059	32 612	32 642	32 768
Riau	30 655	30 973	30 669	30 835	31 151	31 516
Jambi	36 481	36 481	36 923	37 674	37 709	38 275
Sumatera Selatan	36 628	36 619	36 820	37 021	37 278	37 442
Bengkulu	32 217	32 667	33 092	33 436	34 146	34 156
Lampung	31 227	31 602	31 752	32 410	32 461	32 741
Kep. Bangka Belitung	37 258	37 420	37 732	37 903	37 730	38 114
Kepulauan Riau	39 209	39 209	39 730	39 881	40 026	40 190
DKI Jakarta	-	-	-	-	-	-
Jawa Barat	31 192	31 460	31 581	32 128	32 239	32 275
Jawa Tengah	31 826	32 586	32 666	32 795	32 946	32 964
D. I. Yogyakarta	30 940	31 644	32 638	33 028	33 028	33 028
Jawa Timur	33 193	33 442	33 542	33 617	33 698	33 866
Banten	34 542	34 542	34 542	34 764	34 995	35 090
Bali	34 527	35 302	36 078	36 271	36 409	36 617
Nusa Tenggara Barat	33 542	33 240	33 330	33 763	33 260	33 302
Nusa Tenggara Timur	37 287	37 239	37 997	38 151	38 279	38 344
Kalimantan Barat	38 540	38 511	38 383	38 819	39 213	40 294
Kalimantan Tengah	37 291	38 099	39 321	39 501	39 305	39 840
Kalimantan Selatan	28 195	28 925	29 302	29 784	29 849	29 849
Kalimantan Timur	58 620	60 328	61 050	61 050	56 166	54 399
Sulawesi Utara	35 751	35 954	36 114	36 205	36 205	36 386
Sulawesi Tengah	34 766	34 910	35 261	35 554	35 845	35 945
Sulawesi Selatan	38 784	39 329	39 218	39 446	39 678	39 697
Sulawesi Tenggara	30 337	30 488	30 516	30 844	30 808	30 910
Gorontalo	30 392	30 617	30 617	30 686	30 706	31 147
Sulawesi Barat	35 962	35 962	36 220	36 249	36 579	36 817
Maluku	44 579	44 646	44 802	45 319	45 319	45 468
Maluku Utara	38 817	38 937	39 100	39 253	39 334	39 713
Papua Barat	41 447	41 606	41 922	42 290	42 454	42 584
Papua	35 956	36 826	36 826	36 826	37 524	37 724
Nasional/National	35 696	35 983	36 267	36 542	36 510	36 657

Lanjutan Tabel/Continued Table 1.50

Provinsi Province	Juli July	Agustus August	September September	Oktober October	November November	Desember December	Rata-rata Average
(1)	(8)	(9)	(10)	(11)	(12)	(13)	(14)
Aceh	31 883	32 172	32 211	32 443	32 606	33 563	31 919
Sumatera Utara	40 220	40 229	40 277	40 682	41 764	42 588	40 228
Sumatera Barat	33 296	33 296	33 325	33 605	33 594	34 161	32 926
Riau	32 380	32 472	32 915	32 960	33 156	33 492	31 931
Jambi	38 608	38 768	38 983	39 053	39 177	39 321	38 121
Sumatera Selatan	37 257	37 223	37 749	37 850	38 262	38 954	37 425
Bengkulu	34 401	34 745	35 806	36 812	36 782	36 699	34 580
Lampung	32 835	32 652	32 947	32 883	33 141	33 254	32 492
Kep. Bangka Belitung	38 114	38 114	38 328	38 938	39 031	39 591	38 190
Kepulauan Riau	40 342	40 656	40 656	41 354	41 440	41 377	40 339
DKI Jakarta	-	-	-	-	-	-	-
Jawa Barat	32 402	33 135	33 219	33 365	33 552	34 211	32 563
Jawa Tengah	33 068	33 250	33 313	33 404	33 605	34 039	33 039
D. I. Yogyakarta	33 728	33 728	33 728	33 751	34 319	34 319	33 157
Jawa Timur	34 213	34 359	34 506	34 804	34 885	35 796	34 160
Banten	35 676	35 676	36 462	36 551	36 678	37 168	35 557
Bali	36 671	36 617	36 617	36 617	37 602	37 920	36 437
Nusa Tenggara Barat	33 226	33 598	33 703	33 625	33 909	34 438	33 578
Nusa Tenggara Timur	38 495	38 557	39 542	39 623	40 003	40 927	38 704
Kalimantan Barat	40 666	40 910	40 960	41 205	41 386	41 812	40 058
Kalimantan Tengah	40 435	40 729	40 900	41 044	41 224	42 202	39 991
Kalimantan Selatan	29 888	29 888	29 963	30 021	30 032	30 145	29 653
Kalimantan Timur	54 914	54 914	54 914	55 674	55 750	55 851	56 969
Sulawesi Utara	36 693	36 858	36 858	36 779	36 834	37 849	36 541
Sulawesi Tengah	36 542	36 542	36 618	37 476	37 026	37 186	36 139
Sulawesi Selatan	40 514	40 599	40 846	40 926	41 248	42 101	40 199
Sulawesi Tenggara	31 250	31 476	31 476	31 539	31 583	32 717	31 162
Gorontalo	30 707	31 599	31 636	31 675	31 933	32 219	31 161
Sulawesi Barat	37 016	36 773	36 967	37 091	37 091	37 489	36 685
Maluku	45 669	46 201	46 305	46 332	46 920	47 432	45 749
Maluku Utara	40 507	40 722	41 155	41 291	42 127	43 890	40 404
Papua Barat	43 412	43 666	43 803	44 220	44 113	44 486	43 000
Papua	37 855	38 338	38 446	38 446	38 960	39 615	37 778
Nasional/National	36 965	37 139	37 348	37 564	37 804	38 338	36 901

Tabel 1.51 Harga Konsumen Perdesaan Makanan Bayi menurut Provinsi (Rp/Kotak), 2014
Table Rural Consumer Price of Baby Food by Province (Rp/Box), 2014

Provinsi Province	Januari January	Februari February	Maret March	April April	Mei May	Juni June
(1)	(2)	(3)	(4)	(5)	(6)	(7)
Aceh	15 375	15 375	15 375	15 493	15 493	15 493
Sumatera Utara	10 550	10 550	10 641	10 641	10 641	10 641
Sumatera Barat	16 603	16 603	16 666	16 720	16 825	16 884
Riau	15 598	15 655	15 709	15 754	15 825	15 878
Jambi	15 624	15 573	15 745	15 745	15 855	15 939
Sumatera Selatan	15 857	15 853	15 901	15 914	15 981	16 072
Bengkulu	13 515	13 809	14 370	14 370	14 455	15 305
Lampung	12 989	12 921	13 019	13 064	12 937	13 001
Kep. Bangka Belitung	12 474	12 536	12 477	12 509	12 509	12 509
Kepulauan Riau	17 512	17 512	17 512	18 235	18 235	18 529
DKI Jakarta	-	-	-	-	-	-
Jawa Barat	11 670	11 725	11 788	11 787	11 797	11 881
Jawa Tengah	11 973	11 990	12 072	12 143	12 204	12 204
D. I. Yogyakarta	12 147	12 707	12 874	12 874	12 874	12 874
Jawa Timur	11 820	11 831	11 944	11 978	12 019	12 032
Banten	11 481	11 481	11 481	11 481	11 481	11 481
Bali	10 822	10 920	10 920	10 966	11 008	11 121
Nusa Tenggara Barat	12 409	12 409	12 409	12 409	12 502	12 502
Nusa Tenggara Timur	15 952	16 076	16 245	15 922	15 922	15 922
Kalimantan Barat	19 779	20 082	20 847	20 847	21 290	22 284
Kalimantan Tengah	13 868	13 923	14 217	14 192	13 985	13 985
Kalimantan Selatan	12 598	12 719	12 719	12 775	12 775	12 775
Kalimantan Timur	16 404	16 598	16 606	16 592	16 592	16 592
Sulawesi Utara	11 605	11 792	11 792	11 792	11 792	12 189
Sulawesi Tengah	13 917	14 027	14 027	14 027	14 140	14 251
Sulawesi Selatan	13 714	13 780	13 853	13 911	13 911	13 672
Sulawesi Tenggara	11 992	12 051	12 051	12 263	12 540	12 705
Gorontalo	12 524	12 639	12 639	12 956	12 956	12 988
Sulawesi Barat	13 368	13 368	13 483	13 483	13 483	13 693
Maluku	18 926	18 949	19 192	19 255	19 255	19 516
Maluku Utara	15 721	15 721	15 730	15 617	15 643	15 899
Papua Barat	16 916	17 246	17 246	17 246	17 201	17 201
Papua	11 366	11 366	11 366	11 366	12 002	12 002
Nasional/National	13 971	14 056	14 154	14 198	14 254	14 376

Lanjutan Tabel/Continued Table 1.51

Provinsi Province	Juli July	Agustus August	September September	Oktober October	November November	Desember December	Rata-rata Average
(1)	(8)	(9)	(10)	(11)	(12)	(13)	(14)
Aceh	15 545	15 681	15 745	15 745	15 697	15 855	15 573
Sumatera Utara	10 570	10 570	10 570	10 718	10 718	11 123	10 661
Sumatera Barat	16 884	16 884	16 884	17 592	17 772	18 249	17 047
Riau	16 577	16 581	17 111	17 111	17 209	17 747	16 396
Jambi	16 015	16 015	16 111	16 111	16 238	16 238	15 934
Sumatera Selatan	16 159	16 113	16 103	16 207	16 338	16 452	16 079
Bengkulu	15 539	15 539	15 699	15 866	16 034	16 138	15 053
Lampung	13 034	13 049	13 066	13 104	13 202	13 234	13 052
Kep. Bangka Belitung	12 946	12 946	12 996	12 996	13 083	13 244	12 769
Kepulauan Riau	18 529	18 741	18 741	18 741	18 712	18 899	18 325
DKI Jakarta	-	-	-	-	-	-	-
Jawa Barat	11 889	11 849	11 901	11 876	11 942	12 120	11 852
Jawa Tengah	12 224	12 297	12 349	12 429	12 447	12 470	12 233
D. I. Yogyakarta	13 315	13 315	13 315	13 359	13 511	13 616	13 065
Jawa Timur	12 126	12 149	12 246	12 260	12 301	12 506	12 101
Banten	11 481	11 481	11 564	11 564	11 790	11 790	11 547
Bali	11 265	11 213	11 281	11 281	11 281	11 330	11 117
Nusa Tenggara Barat	12 595	12 877	12 941	12 941	12 941	13 210	12 679
Nusa Tenggara Timur	16 146	16 146	17 060	17 060	17 244	17 343	16 420
Kalimantan Barat	22 304	22 493	22 997	23 174	23 174	23 174	21 870
Kalimantan Tengah	14 247	15 083	15 149	14 994	15 078	15 292	14 501
Kalimantan Selatan	12 775	12 775	12 775	12 775	12 775	13 083	12 777
Kalimantan Timur	16 878	16 878	16 929	16 929	16 997	17 054	16 754
Sulawesi Utara	12 439	12 439	12 439	12 394	12 394	12 451	12 127
Sulawesi Tengah	14 377	14 377	14 377	14 377	14 377	14 377	14 221
Sulawesi Selatan	13 970	13 970	14 133	14 133	14 133	14 544	13 977
Sulawesi Tenggara	12 819	12 786	12 811	12 811	13 004	13 148	12 582
Gorontalo	12 908	12 908	12 883	12 935	12 963	13 151	12 871
Sulawesi Barat	13 693	13 753	13 753	14 007	14 007	14 814	13 742
Maluku	19 516	19 516	19 625	19 625	20 466	20 534	19 531
Maluku Utara	15 990	15 943	16 011	15 880	15 693	16 053	15 825
Papua Barat	17 393	17 491	17 329	17 491	17 480	17 578	17 318
Papua	12 002	12 199	12 199	12 199	12 555	12 664	11 941
Nasional/National	14 505	14 564	14 659	14 709	14 799	14 984	14 436

Tabel 1.52 Harga Konsumen Perdesaan Telur Ayam Ras menurut Provinsi (Rp/Kg), 2014
Table Rural Consumer Price of Pedigreed Chicken Egg by Province (Rp/Kg), 2014

Provinsi Province	Januari January	Februari February	Maret March	April April	Mei May	Juni June
(1)	(2)	(3)	(4)	(5)	(6)	(7)
Aceh	17 032	16 886	16 561	16 090	16 261	16 395
Sumatera Utara	17 635	17 731	17 815	15 228	15 188	15 497
Sumatera Barat	18 005	18 087	17 380	17 348	17 326	17 606
Riau	20 052	20 406	19 660	19 230	19 845	19 809
Jambi	16 759	16 812	16 574	16 783	17 091	17 351
Sumatera Selatan	17 285	17 684	16 382	16 509	16 996	17 639
Bengkulu	21 217	21 731	21 968	19 634	19 632	20 280
Lampung	17 554	17 544	16 295	16 165	16 884	18 031
Kep. Bangka Belitung	18 258	18 849	18 363	18 161	17 709	18 301
Kepulauan Riau	23 303	23 303	22 665	22 355	22 180	22 721
DKI Jakarta	19 494	19 494	16 882	17 972	18 235	19 000
Jawa Barat	15 451	15 702	14 601	14 093	15 891	16 819
Jawa Tengah	16 823	16 816	14 746	14 882	15 717	16 918
D. I. Yogyakarta	15 203	15 352	14 379	14 483	15 195	16 102
Jawa Timur	16 668	16 502	14 737	14 708	15 638	17 035
Banten	17 715	17 760	16 774	16 295	16 386	16 938
Bali	19 831	20 234	19 426	18 968	19 342	19 651
Nusa Tenggara Barat	19 781	19 994	19 481	19 376	19 392	19 919
Nusa Tenggara Timur	27 935	25 141	22 226	22 304	22 274	22 070
Kalimantan Barat	23 011	22 350	20 980	20 453	19 906	20 954
Kalimantan Tengah	18 376	18 452	18 299	18 122	18 236	18 814
Kalimantan Selatan	18 769	19 122	18 410	17 844	17 364	18 099
Kalimantan Timur	24 687	25 614	25 604	24 011	25 249	24 807
Sulawesi Utara	18 429	16 285	16 351	16 078	15 973	15 973
Sulawesi Tengah	27 724	28 298	27 284	25 536	25 465	26 065
Sulawesi Selatan	16 403	16 405	15 632	14 618	16 245	17 089
Sulawesi Tenggara	21 673	21 921	21 182	20 141	21 325	22 115
Gorontalo	20 796	21 875	21 875	21 875	21 876	22 353
Sulawesi Barat	21 793	22 635	22 242	21 977	22 316	23 282
Maluku	25 264	26 031	25 925	26 248	26 248	26 728
Maluku Utara	30 721	30 857	29 950	30 099	30 250	31 454
Papua Barat	32 013	32 585	33 265	31 658	31 118	32 124
Papua	32 052	32 052	32 052	31 860	31 860	31 860
Nasional/National	20 840	20 925	20 181	19 730	20 018	20 600

Lanjutan Tabel/Continued Table 1.52

Provinsi Province	Juli July	Agustus August	September September	Oktober October	November November	Desember December	Rata-rata Average
(1)	(8)	(9)	(10)	(11)	(12)	(13)	(14)
Aceh	16 498	16 944	17 363	17 284	17 441	17 621	16 865
Sumatera Utara	15 504	15 451	15 528	14 752	13 950	14 446	15 727
Sumatera Barat	18 324	17 808	18 073	17 836	17 632	17 836	17 772
Riau	19 871	20 064	20 455	20 494	18 338	19 343	19 797
Jambi	17 918	18 033	18 274	17 457	17 427	17 581	17 338
Sumatera Selatan	17 547	17 729	17 601	17 410	17 491	18 036	17 359
Bengkulu	20 234	20 839	21 111	20 820	20 498	21 166	20 761
Lampung	18 296	17 956	17 659	17 059	16 981	17 318	17 312
Kep. Bangka Belitung	18 681	18 756	18 983	18 971	18 644	19 244	18 577
Kepulauan Riau	23 331	22 646	23 861	24 075	23 811	23 726	23 165
DKI Jakarta	19 742	19 742	19 717	19 242	18 755	18 755	18 919
Jawa Barat	17 454	17 274	17 093	17 086	17 264	17 919	16 387
Jawa Tengah	17 142	16 968	16 878	16 432	16 503	17 605	16 453
D. I. Yogyakarta	16 169	16 019	15 856	15 222	15 432	16 303	15 476
Jawa Timur	17 355	16 893	16 933	16 601	16 643	17 534	16 437
Banten	17 609	17 856	18 305	17 959	17 881	18 200	17 473
Bali	20 220	20 233	19 961	19 790	19 252	19 959	19 739
Nusa Tenggara Barat	19 878	19 372	19 314	19 212	19 323	19 860	19 575
Nusa Tenggara Timur	22 061	21 608	19 269	19 335	19 532	19 782	21 961
Kalimantan Barat	21 792	19 738	18 331	18 157	18 265	18 122	20 172
Kalimantan Tengah	19 140	19 145	19 732	18 919	18 619	18 247	18 675
Kalimantan Selatan	18 099	17 718	18 308	18 303	18 272	18 370	18 223
Kalimantan Timur	25 580	25 206	25 531	25 292	25 511	25 554	25 220
Sulawesi Utara	16 155	16 117	15 946	16 145	16 151	16 548	16 346
Sulawesi Tengah	26 751	26 819	27 085	27 481	28 426	27 746	27 057
Sulawesi Selatan	17 441	17 177	17 132	17 273	17 453	18 119	16 749
Sulawesi Tenggara	22 725	23 045	22 813	22 687	23 065	24 401	22 258
Gorontalo	22 765	23 044	22 764	23 045	23 933	25 485	22 640
Sulawesi Barat	24 154	23 408	23 519	23 811	24 090	24 141	23 114
Maluku	26 361	26 381	26 581	26 609	26 475	25 366	26 185
Maluku Utara	32 069	28 436	28 602	28 732	28 077	29 502	29 896
Papua Barat	34 131	33 223	33 194	32 522	32 634	33 392	32 655
Papua	31 273	31 175	35 060	34 351	34 512	35 875	32 832
Nasional/National	20 978	20 692	20 813	20 617	20 554	21 003	20 579

Tabel 1.53 Harga Konsumen Perdesaan Telur Ayam Kampung menurut Provinsi (Rp/Butir), 2014
Table Rural Consumer Price of Nonpedigreed Chicken Egg by Province (Rp/Egg), 2014

Provinsi Province	Januari January	Februari February	Maret March	April April	Mei May	Juni June
(1)	(2)	(3)	(4)	(5)	(6)	(7)
Aceh	2 620	2 620	2 635	2 635	2 658	2 658
Sumatera Utara	2 295	2 317	2 317	2 317	2 331	2 339
Sumatera Barat	2 056	2 090	2 130	2 135	2 151	2 171
Riau	2 339	2 366	2 366	2 354	2 364	2 337
Jambi	2 257	2 303	2 284	2 284	2 284	2 271
Sumatera Selatan	2 289	2 255	2 317	2 317	2 317	2 288
Bengkulu	2 388	2 408	2 408	2 408	2 408	2 373
Lampung	2 333	2 392	2 392	2 463	2 442	2 483
Kep. Bangka Belitung	2 305	2 308	2 300	2 361	2 394	2 394
Kepulauan Riau	3 238	3 329	3 391	3 391	3 460	3 460
DKI Jakarta	2 191	2 191	2 254	2 191	2 316	2 316
Jawa Barat	1 891	1 897	1 920	1 968	1 982	1 996
Jawa Tengah	1 564	1 610	1 618	1 639	1 646	1 671
D. I. Yogyakarta	1 616	1 711	1 769	1 763	1 763	1 787
Jawa Timur	1 555	1 553	1 579	1 587	1 596	1 603
Banten	1 937	2 003	1 962	1 962	1 962	1 983
Bali	1 958	2 004	2 063	2 055	2 095	2 163
Nusa Tenggara Barat	1 823	1 860	1 872	1 884	1 911	1 911
Nusa Tenggara Timur	2 108	2 343	2 343	2 595	2 595	2 567
Kalimantan Barat	2 515	2 515	2 515	2 527	2 527	2 546
Kalimantan Tengah	2 015	2 080	2 130	2 151	2 151	2 125
Kalimantan Selatan	1 877	1 877	1 986	2 035	2 053	2 065
Kalimantan Timur	2 552	2 663	2 663	2 630	2 630	2 663
Sulawesi Utara	2 539	2 493	2 493	2 396	2 458	2 458
Sulawesi Tengah	2 186	2 156	2 119	2 186	2 159	2 206
Sulawesi Selatan	1 910	1 966	1 988	1 999	2 029	2 060
Sulawesi Tenggara	2 278	2 278	2 305	2 308	2 341	2 373
Gorontalo	1 855	1 855	1 790	1 790	1 790	1 790
Sulawesi Barat	1 705	1 717	1 690	1 712	1 712	1 715
Maluku	3 095	3 293	3 155	3 282	3 282	3 282
Maluku Utara	2 777	2 821	2 746	2 746	2 746	2 746
Papua Barat	4 412	4 412	4 412	4 350	4 412	4 412
Papua	3 595	3 595	3 595	3 595	3 782	3 782
Nasional/National	2 305	2 342	2 349	2 364	2 386	2 394

Lanjutan Tabel/Continued Table 1.53

Provinsi Province	Juli July	Agustus August	September September	Oktober October	November November	Desember December	Rata-rata Average
(1)	(8)	(9)	(10)	(11)	(12)	(13)	(14)
Aceh	2 658	2 671	2 671	2 695	2 695	2 805	2 668
Sumatera Utara	2 324	2 306	2 380	2 380	2 413	2 457	2 348
Sumatera Barat	2 132	2 084	2 123	2 150	2 209	2 209	2 137
Riau	2 391	2 368	2 368	2 401	2 373	2 410	2 370
Jambi	2 420	2 442	2 487	2 445	2 473	2 553	2 375
Sumatera Selatan	2 429	2 302	2 302	2 328	2 296	2 362	2 317
Bengkulu	2 373	2 438	2 438	2 477	2 484	2 557	2 430
Lampung	2 509	2 509	2 509	2 418	2 427	2 363	2 437
Kep. Bangka Belitung	2 383	2 434	2 434	2 434	2 480	2 426	2 388
Kepulauan Riau	3 114	3 066	3 066	3 066	3 171	3 171	3 244
DKI Jakarta	2 316	2 254	2 254	2 376	2 376	2 376	2 284
Jawa Barat	2 019	2 019	2 027	2 047	2 056	2 075	1 991
Jawa Tengah	1 677	1 679	1 687	1 689	1 698	1 715	1 658
D. I. Yogyakarta	1 828	1 810	1 749	1 767	1 806	1 809	1 765
Jawa Timur	1 615	1 621	1 631	1 652	1 672	1 712	1 615
Banten	2 039	2 044	2 057	2 110	2 166	2 200	2 035
Bali	2 130	2 154	2 195	2 209	2 203	2 224	2 121
Nusa Tenggara Barat	1 876	1 937	1 960	1 960	2 022	2 045	1 922
Nusa Tenggara Timur	2 633	2 663	2 663	2 720	2 720	2 749	2 558
Kalimantan Barat	2 642	2 642	2 642	2 642	2 642	2 673	2 586
Kalimantan Tengah	2 131	2 116	2 144	2 129	2 172	2 172	2 126
Kalimantan Selatan	2 065	2 043	2 105	2 105	2 098	2 124	2 036
Kalimantan Timur	2 694	2 768	2 840	2 880	2 968	2 968	2 743
Sulawesi Utara	2 486	2 486	2 486	2 486	2 452	2 452	2 474
Sulawesi Tengah	2 248	2 248	2 248	2 289	2 289	2 388	2 227
Sulawesi Selatan	2 126	2 149	2 099	2 064	2 108	2 173	2 056
Sulawesi Tenggara	2 421	2 410	2 410	2 422	2 422	2 452	2 368
Gorontalo	1 845	1 845	1 845	1 845	1 845	1 866	1 830
Sulawesi Barat	1 799	1 799	1 799	1 802	1 819	1 842	1 759
Maluku	3 421	3 557	3 552	3 552	3 552	3 598	3 385
Maluku Utara	2 746	2 746	2 746	2 706	2 706	2 809	2 753
Papua Barat	4 552	4 418	4 357	4 357	4 357	4 357	4 401
Papua	3 782	3 782	3 836	3 836	3 836	3 914	3 744
Nasional/National	2 419	2 418	2 428	2 438	2 455	2 485	2 399

Tabel 1.54 Harga Konsumen Perdesaan Telur Itik/Bebek menurut Provinsi (Rp/Butir), 2014
Table Rural Consumer Price of Duck Egg by Province (Rp/Egg), 2014

Provinsi Province	Januari January	Februari February	Maret March	April April	Mei May	Juni June
(1)	(2)	(3)	(4)	(5)	(6)	(7)
Aceh	2 423	2 408	2 447	2 425	2 438	2 430
Sumatera Utara	2 049	2 244	2 201	2 248	2 238	2 209
Sumatera Barat	2 310	2 368	2 346	2 329	2 314	2 356
Riau	2 800	2 852	2 833	2 833	2 833	2 874
Jambi	2 526	2 471	2 518	2 518	2 502	2 490
Sumatera Selatan	2 283	2 318	2 377	2 385	2 369	2 376
Bengkulu	2 732	2 732	2 732	2 732	2 757	2 726
Lampung	2 258	2 284	2 282	2 358	2 329	2 352
Kep. Bangka Belitung	2 648	2 666	2 682	2 707	2 756	2 803
Kepulauan Riau	3 175	3 175	3 278	3 278	3 188	3 303
DKI Jakarta	2 652	2 652	2 682	2 652	2 739	2 846
Jawa Barat	2 344	2 330	2 330	2 361	2 387	2 399
Jawa Tengah	2 049	2 101	2 113	2 120	2 145	2 161
D. I. Yogyakarta	2 111	2 145	2 169	2 166	2 172	2 208
Jawa Timur	1 941	1 970	1 976	1 982	1 987	1 991
Banten	2 419	2 441	2 442	2 466	2 485	2 529
Bali	2 357	2 416	2 524	2 532	2 581	2 484
Nusa Tenggara Barat	2 029	2 059	2 059	2 068	2 077	2 069
Nusa Tenggara Timur	3 944	3 944	3 944	3 944	3 944	3 944
Kalimantan Barat	2 940	2 915	2 915	2 931	3 036	3 078
Kalimantan Tengah	2 687	2 816	2 933	2 928	2 913	2 978
Kalimantan Selatan	2 366	2 409	2 391	2 549	2 551	2 569
Kalimantan Timur	2 806	2 826	2 826	2 863	2 863	2 863
Sulawesi Utara	1 785	1 785	1 843	1 843	1 792	1 792
Sulawesi Tengah	2 171	2 171	2 185	2 185	2 176	2 176
Sulawesi Selatan	2 137	2 097	2 050	1 989	1 961	2 083
Sulawesi Tenggara	2 196	2 196	2 196	2 196	2 242	2 308
Gorontalo	1 348	1 348	1 348	1 348	1 348	1 365
Sulawesi Barat	1 900	1 937	2 150	2 100	2 081	2 084
Maluku	2 794	2 959	2 959	2 959	2 959	2 959
Maluku Utara	1 944	1 944	1 944	1 944	1 944	1 944
Papua Barat	3 535	4 057	4 225	4 225	4 225	4 225
Papua	3 450	3 450	3 450	3 374	3 865	3 865
Nasional/National	2 458	2 499	2 526	2 531	2 551	2 571

Lanjutan Tabel/Continued Table 1.54

Provinsi Province	Juli July	Agustus August	September September	Oktober October	November November	Desember December	Rata-rata Average
(1)	(8)	(9)	(10)	(11)	(12)	(13)	(14)
Aceh	2 430	2 438	2 466	2 485	2 508	2 552	2 454
Sumatera Utara	2 162	2 119	2 178	2 185	2 238	2 251	2 193
Sumatera Barat	2 429	2 453	2 471	2 380	2 380	2 380	2 376
Riau	2 874	2 874	2 943	2 993	3 088	3 103	2 908
Jambi	2 555	2 562	2 556	2 527	2 560	2 593	2 531
Sumatera Selatan	2 561	2 419	2 367	2 423	2 401	2 412	2 391
Bengkulu	2 726	2 751	2 798	2 833	2 804	2 790	2 760
Lampung	2 360	2 408	2 392	2 378	2 366	2 374	2 345
Kep. Bangka Belitung	2 803	2 821	2 821	2 857	2 916	2 916	2 783
Kepulauan Riau	3 360	3 360	3 360	3 454	3 454	3 454	3 320
DKI Jakarta	2 739	2 581	2 739	2 664	2 664	2 542	2 679
Jawa Barat	2 427	2 443	2 446	2 468	2 496	2 524	2 413
Jawa Tengah	2 176	2 187	2 208	2 192	2 194	2 199	2 154
D. I. Yogyakarta	2 210	2 242	2 236	2 208	2 231	2 231	2 194
Jawa Timur	2 005	2 015	2 022	2 036	2 036	2 060	2 002
Banten	2 550	2 610	2 631	2 694	2 694	2 744	2 559
Bali	2 559	2 517	2 502	2 479	2 423	2 493	2 489
Nusa Tenggara Barat	2 046	2 105	2 125	2 125	2 153	2 135	2 087
Nusa Tenggara Timur	3 944	3 944	3 944	3 944	3 944	3 944	3 944
Kalimantan Barat	3 109	3 091	3 108	3 070	3 078	3 135	3 034
Kalimantan Tengah	3 025	3 032	3 047	3 046	3 011	3 020	2 953
Kalimantan Selatan	2 609	2 615	2 616	2 598	2 585	2 579	2 536
Kalimantan Timur	2 900	2 930	2 980	3 012	3 050	3 067	2 916
Sulawesi Utara	1 792	1 792	1 792	1 792	1 792	1 895	1 808
Sulawesi Tengah	2 209	2 209	2 209	2 209	2 209	2 311	2 202
Sulawesi Selatan	2 233	2 245	2 184	2 120	2 118	2 259	2 123
Sulawesi Tenggara	2 329	2 329	2 329	2 345	2 345	2 369	2 282
Gorontalo	1 409	1 409	1 409	1 409	1 409	1 409	1 380
Sulawesi Barat	2 171	2 152	2 161	2 157	2 261	2 255	2 117
Maluku	2 959	2 959	2 959	2 959	2 959	2 979	2 947
Maluku Utara	1 967	1 967	1 967	1 967	1 967	2 065	1 964
Papua Barat	4 161	4 161	4 262	4 262	4 262	4 262	4 155
Papua	3 590	3 590	3 458	3 212	3 363	3 363	3 502
Nasional/National	2 587	2 586	2 597	2 590	2 605	2 626	2 561

Tabel 1.55 Harga Konsumen Perdesaan Telur Puyuh Mentah menurut Provinsi (Rp/Kg), 2014
Table Rural Consumer Price of Quail Egg by Province (Rp/Kg), 2014

Provinsi Province	Januari January	Februari February	Maret March	April April	Mei May	Juni June
(1)	(2)	(3)	(4)	(5)	(6)	(7)
Aceh	12 361	12 664	13 075	13 075	13 075	13 075
Sumatera Utara	11 299	12 182	12 182	12 182	12 182	12 182
Sumatera Barat	15 870	15 870	15 870	15 870	15 870	15 870
Riau	21 292	21 292	21 919	22 098	22 032	22 302
Jambi	29 340	29 340	27 966	27 966	27 756	27 388
Sumatera Selatan	28 365	28 365	28 490	28 337	28 675	28 839
Bengkulu	28 158	28 158	28 648	30 258	29 265	29 812
Lampung	27 213	28 549	25 316	25 410	25 675	25 381
Kep. Bangka Belitung	19 628	19 628	19 628	19 118	19 118	20 552
Kepulauan Riau	23 141	23 531	23 331	23 426	23 372	25 709
DKI Jakarta	28 000	28 000	25 926	26 963	28 000	27 481
Jawa Barat	25 634	25 634	25 888	25 891	26 169	26 288
Jawa Tengah	23 370	23 021	22 819	22 801	23 036	23 299
D. I. Yogyakarta	22 465	22 465	20 499	21 044	21 136	21 909
Jawa Timur	22 360	22 360	22 673	22 776	23 004	23 329
Banten	25 756	25 756	25 756	25 756	25 756	25 756
Bali	29 000	29 000	29 000	29 000	28 033	26 632
Nusa Tenggara Barat	23 924	23 924	23 425	23 425	23 425	23 425
Nusa Tenggara Timur	32 000	33 600	33 600	33 600	33 600	33 600
Kalimantan Barat	-	-	-	-	-	-
Kalimantan Tengah	17 537	17 537	17 537	18 399	18 399	18 711
Kalimantan Selatan	15 809	15 809	15 809	15 809	15 809	18 183
Kalimantan Timur	28 239	28 239	28 239	28 239	28 239	28 239
Sulawesi Utara	17 585	17 585	20 000	19 823	19 823	19 823
Sulawesi Tengah	-	-	-	-	-	-
Sulawesi Selatan	14 142	16 971	15 780	15 780	15 780	15 780
Sulawesi Tenggara	32 500	32 500	32 500	32 500	32 500	32 500
Gorontalo	-	-	-	-	-	-
Sulawesi Barat	-	-	-	-	-	-
Maluku	38 143	38 143	38 143	38 143	38 143	38 143
Maluku Utara	30 070	30 070	30 207	30 207	30 207	30 207
Papua Barat	27 273	27 273	27 273	28 345	28 345	28 345
Papua	32 404	32 404	32 404	32 404	32 404	32 404
Nasional/National	24 237	24 478	24 273	24 436	24 442	24 661

Lanjutan Tabel/Continued Table 1.55

Provinsi Province	Juli July	Agustus August	September September	Oktober October	November November	Desember December	Rata-rata Average
(1)	(8)	(9)	(10)	(11)	(12)	(13)	(14)
Aceh	13 420	13 420	13 718	13 718	13 718	13 718	13 253
Sumatera Utara	12 182	13 213	13 213	14 233	13 614	14 233	12 741
Sumatera Barat	16 209	16 209	16 209	16 209	16 209	15 899	16 014
Riau	22 640	22 853	23 017	22 895	22 970	23 784	22 424
Jambi	28 405	27 756	27 575	27 847	27 006	28 090	28 036
Sumatera Selatan	29 990	29 046	29 046	28 696	28 574	28 923	28 779
Bengkulu	30 793	32 325	32 325	31 755	31 541	31 643	30 390
Lampung	25 599	25 651	25 085	25 500	25 614	25 422	25 868
Kep. Bangka Belitung	22 298	24 758	23 602	23 677	25 334	27 125	22 039
Kepulauan Riau	26 699	27 298	27 159	27 376	27 585	28 964	25 633
DKI Jakarta	28 000	29 037	30 074	29 037	28 000	28 000	28 043
Jawa Barat	26 697	26 758	27 091	27 031	26 788	27 081	26 413
Jawa Tengah	23 859	24 103	24 197	24 233	23 721	24 293	23 563
D. I. Yogyakarta	23 153	23 357	23 318	23 690	23 989	24 259	22 607
Jawa Timur	23 808	23 982	24 034	24 177	23 587	24 032	23 344
Banten	25 756	26 601	26 601	26 601	26 601	26 601	26 108
Bali	25 405	25 405	24 635	24 635	23 096	23 096	26 411
Nusa Tenggara Barat	23 596	24 307	24 307	24 307	25 520	25 520	24 092
Nusa Tenggara Timur	33 600	33 600	33 600	33 600	33 600	35 700	33 642
Kalimantan Barat	-	-	-	-	-	-	-
Kalimantan Tengah	18 906	19 303	19 568	19 260	19 787	19 923	18 739
Kalimantan Selatan	18 378	17 381	17 381	17 381	17 381	17 381	16 876
Kalimantan Timur	28 239	28 239	28 239	28 239	28 482	28 676	28 296
Sulawesi Utara	19 875	19 875	19 868	19 868	19 868	20 024	19 501
Sulawesi Tengah	-	-	-	-	-	-	-
Sulawesi Selatan	17 358	18 519	18 519	18 519	18 519	21 666	17 278
Sulawesi Tenggara	32 500	32 500	32 500	32 500	32 500	32 500	32 500
Gorontalo	-	-	-	-	-	-	-
Sulawesi Barat	-	-	-	-	-	-	-
Maluku	38 297	38 216	36 196	34 387	31 893	31 940	36 649
Maluku Utara	30 207	30 207	30 207	30 207	30 655	30 254	30 225
Papua Barat	28 345	28 345	28 345	28 345	29 398	29 398	28 253
Papua	32 404	32 404	32 404	32 404	32 404	32 404	32 404
Nasional/National	25 056	25 333	25 243	25 184	25 102	25 536	24 832

Tabel 1.56 Harga Konsumen Perdesaan Telur Puyuh Matang menurut Provinsi (Rp/10 Butir), 2014
Table Rural Consumer Price of Boiled Quail Egg by Province (Rp/10 eggs), 2014

Provinsi Province	Januari January	Februari February	Maret March	April April	Mei May	Juni June
(1)	(2)	(3)	(4)	(5)	(6)	(7)
Aceh	5 182	5 269	5 269	5 269	5 269	5 269
Sumatera Utara	4 845	4 756	4 618	4 368	4 368	4 368
Sumatera Barat	3 627	3 809	3 809	3 809	3 705	3 705
Riau	5 875	6 262	6 262	6 262	6 262	6 262
Jambi	5 419	5 419	5 428	5 428	5 428	5 428
Sumatera Selatan	5 698	5 698	5 698	5 882	5 882	5 551
Bengkulu	4 775	4 775	4 775	4 855	4 855	4 855
Lampung	4 878	4 878	4 878	4 739	5 247	5 197
Kep. Bangka Belitung	2 843	2 901	2 901	2 901	2 901	2 901
Kepulauan Riau	5 250	5 250	5 250	5 250	5 250	5 250
DKI Jakarta	3 000	3 000	3 000	3 000	3 000	3 000
Jawa Barat	3 491	3 491	3 491	3 518	3 536	3 609
Jawa Tengah	3 316	3 316	3 347	3 337	3 342	3 360
D. I. Yogyakarta	3 503	3 503	3 650	3 667	3 686	3 823
Jawa Timur	3 579	3 579	3 583	3 604	3 642	3 642
Banten	3 658	3 658	3 658	3 658	3 658	4 019
Bali	4 472	4 490	4 490	4 490	4 490	4 490
Nusa Tenggara Barat	3 154	3 154	3 154	3 154	3 154	3 154
Nusa Tenggara Timur	-	-	-	-	-	-
Kalimantan Barat	3 690	3 690	3 690	4 059	4 239	4 239
Kalimantan Tengah	4 293	4 293	4 293	4 344	4 344	4 344
Kalimantan Selatan	3 739	3 741	3 741	3 741	3 741	3 850
Kalimantan Timur	6 403	6 288	6 288	6 288	6 288	6 288
Sulawesi Utara	6 930	6 930	6 930	6 930	6 930	6 930
Sulawesi Tengah	-	-	-	-	-	-
Sulawesi Selatan	-	-	-	-	-	-
Sulawesi Tenggara	-	-	-	-	-	-
Gorontalo	-	-	-	-	-	-
Sulawesi Barat	-	-	-	-	-	-
Maluku	-	-	-	-	-	-
Maluku Utara	6 339	6 314	6 314	6 314	6 314	6 314
Papua Barat	4 000	4 000	4 000	4 000	4 000	4 000
Papua	6 280	6 280	6 280	6 280	6 280	6 280
Nasional/National	4 548	4 567	4 569	4 583	4 608	4 620

Lanjutan Tabel/Continued Table 1.56

Provinsi Province	Juli July	Agustus August	September September	Oktober October	November November	Desember December	Rata-rata Average
(1)	(8)	(9)	(10)	(11)	(12)	(13)	(14)
Aceh	5 269	5 269	5 269	5 269	5 269	5 269	5 262
Sumatera Utara	4 177	4 782	4 782	4 673	4 673	4 907	4 610
Sumatera Barat	3 970	3 970	4 044	4 044	4 044	4 044	3 882
Riau	6 121	6 262	6 262	6 262	6 262	6 316	6 222
Jambi	5 557	5 470	5 470	5 470	5 470	5 496	5 457
Sumatera Selatan	5 551	5 722	6 206	6 206	6 206	6 511	5 901
Bengkulu	4 855	4 855	4 855	4 927	4 829	4 829	4 837
Lampung	5 197	5 277	5 277	5 261	5 293	5 293	5 118
Kep. Bangka Belitung	2 901	2 901	2 901	2 901	2 901	2 901	2 896
Kepulauan Riau	5 250	5 250	5 250	5 250	5 250	5 250	5 250
DKI Jakarta	3 000	3 000	3 000	3 000	3 000	3 000	3 000
Jawa Barat	3 632	3 648	3 663	3 663	3 663	3 758	3 597
Jawa Tengah	3 374	3 390	3 359	3 379	3 372	3 427	3 360
D. I. Yogyakarta	3 929	3 945	4 022	3 931	4 008	4 008	3 806
Jawa Timur	3 675	3 705	3 719	3 745	3 774	3 786	3 669
Banten	4 019	4 019	4 019	4 168	4 168	4 168	3 906
Bali	4 490	4 490	4 490	4 490	4 490	4 490	4 489
Nusa Tenggara Barat	3 154	3 253	3 253	3 253	3 299	3 299	3 203
Nusa Tenggara Timur	-	-	-	-	-	-	-
Kalimantan Barat	4 662	4 820	4 820	4 820	4 820	4 820	4 364
Kalimantan Tengah	4 344	4 407	4 293	4 256	4 256	4 256	4 310
Kalimantan Selatan	3 850	3 937	3 937	3 937	3 937	3 937	3 841
Kalimantan Timur	5 973	5 589	5 589	5 589	5 589	5 660	5 986
Sulawesi Utara	6 930	6 930	6 930	6 930	6 930	6 930	6 930
Sulawesi Tengah	-	-	-	-	-	-	-
Sulawesi Selatan	-	-	-	-	-	-	-
Sulawesi Tenggara	-	-	-	-	-	-	-
Gorontalo	-	-	-	-	-	-	-
Sulawesi Barat	-	-	-	-	-	-	-
Maluku	-	-	-	-	-	-	-
Maluku Utara	6 314	6 314	6 314	6 314	6 314	6 314	6 316
Papua Barat	4 000	4 000	4 000	4 000	4 000	4 000	4 000
Papua	6 280	6 280	6 280	6 280	6 280	6 280	6 280
Nasional/National	4 634	4 673	4 692	4 693	4 696	4 729	4 634

Tabel 1.57 Harga Konsumen Perdesaan Minyak Kelapa menurut Provinsi (Rp/Kg), 2014
Table Rural Consumer Price of Coconut Oil by Province (Rp/Kg), 2014

Provinsi Province	Januari January	Februari February	Maret March	April April	Mei May	Juni June
(1)	(2)	(3)	(4)	(5)	(6)	(7)
Aceh	14 593	14 593	14 593	14 593	14 593	14 593
Sumatera Utara	13 354	13 354	13 354	13 354	13 416	13 416
Sumatera Barat	11 013	11 013	11 013	11 013	11 013	11 013
Riau	11 292	11 292	11 292	11 598	11 598	11 598
Jambi	10 521	10 521	11 398	11 398	11 398	11 398
Sumatera Selatan	17 321	17 321	17 321	17 321	18 166	18 574
Bengkulu	14 674	15 467	14 674	14 674	13 921	13 921
Lampung	15 561	15 561	15 561	15 561	15 561	15 561
Kep. Bangka Belitung	10 508	10 508	10 508	10 508	10 508	10 508
Kepulauan Riau	9 621	9 621	9 621	9 621	9 621	9 621
DKI Jakarta	-	-	-	-	-	-
Jawa Barat	13 751	13 766	13 766	13 766	13 867	13 867
Jawa Tengah	9 311	9 180	9 311	9 311	9 180	9 045
D. I. Yogyakarta	-	-	-	-	-	-
Jawa Timur	13 759	13 698	13 860	13 860	13 860	13 860
Banten	12 889	12 889	12 889	12 889	12 889	12 889
Bali	16 708	16 824	17 010	17 069	17 229	17 265
Nusa Tenggara Barat	11 465	11 465	11 697	11 697	11 465	11 219
Nusa Tenggara Timur	12 104	11 922	11 984	11 670	11 670	11 720
Kalimantan Barat	9 687	9 687	9 687	9 687	9 687	9 687
Kalimantan Tengah	12 283	12 283	12 480	12 480	12 647	12 503
Kalimantan Selatan	10 070	10 070	10 070	10 160	10 160	10 160
Kalimantan Timur	17 293	17 810	17 293	17 293	16 885	16 885
Sulawesi Utara	11 292	11 292	11 517	11 654	10 352	10 474
Sulawesi Tengah	10 816	10 895	10 892	11 812	11 812	11 812
Sulawesi Selatan	13 784	13 676	14 594	14 594	14 960	14 670
Sulawesi Tenggara	13 781	13 666	13 733	13 733	13 733	14 162
Gorontalo	15 002	14 953	15 298	15 012	14 943	15 007
Sulawesi Barat	11 538	10 298	10 641	10 842	10 924	11 216
Maluku	11 090	11 416	11 416	11 462	11 646	11 646
Maluku Utara	12 144	12 537	12 944	13 069	13 114	12 434
Papua Barat	19 626	19 626	19 626	19 626	19 626	19 626
Papua	16 927	16 742	16 874	16 874	16 874	16 874
Nasional/National	13 025	13 030	13 126	13 168	13 139	13 136

Lanjutan Tabel/Continued Table 1.57

Provinsi Province	Juli July	Agustus August	September September	Oktober October	November November	Desember December	Rata-rata Average
(1)	(8)	(9)	(10)	(11)	(12)	(13)	(14)
Aceh	14 593	14 593	14 593	14 593	14 593	14 593	14 593
Sumatera Utara	13 416	13 416	13 416	13 416	14 190	14 565	13 556
Sumatera Barat	11 013	11 013	11 013	12 935	12 935	12 935	11 493
Riau	11 598	11 598	11 598	11 598	11 598	11 598	11 521
Jambi	11 398	12 212	12 212	12 212	12 212	12 212	11 591
Sumatera Selatan	18 574	18 574	18 574	18 574	18 974	18 974	18 189
Bengkulu	13 921	13 921	13 921	13 921	13 921	13 921	14 238
Lampung	15 561	15 561	15 561	15 561	15 561	15 561	15 561
Kep. Bangka Belitung	10 508	10 508	10 508	10 508	10 508	10 508	10 508
Kepulauan Riau	9 621	9 621	9 124	9 124	9 124	9 270	9 468
DKI Jakarta	-	-	-	-	-	-	-
Jawa Barat	13 867	13 867	13 867	13 824	13 824	13 408	13 787
Jawa Tengah	9 045	9 045	9 045	9 045	9 045	9 045	9 134
D. I. Yogyakarta	-	-	-	-	-	-	-
Jawa Timur	13 860	13 860	13 950	13 950	13 950	13 950	13 868
Banten	12 889	12 889	12 889	12 889	12 889	12 889	12 889
Bali	17 471	18 267	18 248	18 019	17 493	17 717	17 443
Nusa Tenggara Barat	11 465	11 583	12 123	12 123	12 123	13 094	11 793
Nusa Tenggara Timur	11 793	11 724	12 209	12 358	12 284	12 650	12 007
Kalimantan Barat	9 793	9 793	9 793	9 793	9 793	10 125	9 768
Kalimantan Tengah	13 249	13 309	12 681	12 494	12 633	13 232	12 689
Kalimantan Selatan	10 160	10 160	9 827	9 827	9 827	9 827	10 027
Kalimantan Timur	16 960	17 370	17 370	17 370	17 370	17 370	17 272
Sulawesi Utara	10 474	10 494	10 494	10 391	10 391	10 391	10 768
Sulawesi Tengah	11 949	12 076	11 472	10 953	10 953	10 859	11 358
Sulawesi Selatan	14 849	14 849	14 849	14 849	14 967	15 219	14 655
Sulawesi Tenggara	14 186	14 186	13 693	14 137	14 164	14 191	13 947
Gorontalo	15 204	14 894	14 894	14 987	15 611	15 611	15 118
Sulawesi Barat	11 625	11 625	11 403	11 801	11 750	11 923	11 299
Maluku	11 989	12 086	12 086	12 086	12 086	12 337	11 779
Maluku Utara	12 538	12 440	12 615	12 792	12 699	13 090	12 701
Papua Barat	19 626	19 626	21 844	21 844	21 844	21 844	20 365
Papua	17 086	17 311	17 646	17 646	17 400	18 745	17 250
Nasional/National	13 235	13 306	13 339	13 407	13 442	13 602	13 246

Tabel 1.58 Harga Konsumen Perdesaan Minyak Goreng menurut Provinsi (Rp/Liter), 2014
Table Rural Consumer Price of Cooking Oil by Province (Rp/Liter), 2014

Provinsi Province	Januari January	Februari February	Maret March	April April	Mei May	Juni June
(1)	(2)	(3)	(4)	(5)	(6)	(7)
Aceh	14 542	14 649	14 909	15 016	15 075	14 922
Sumatera Utara	14 793	14 843	15 059	15 040	14 986	15 146
Sumatera Barat	13 549	13 376	13 796	13 916	14 036	13 964
Riau	14 737	14 897	15 090	15 341	15 362	15 277
Jambi	13 949	13 993	14 372	14 470	14 521	14 738
Sumatera Selatan	14 055	14 205	14 446	14 512	14 241	14 458
Bengkulu	14 226	14 393	14 431	14 517	14 611	14 586
Lampung	13 434	13 477	13 826	13 921	14 101	14 349
Kep. Bangka Belitung	13 851	13 925	14 149	14 306	14 379	14 536
Kepulauan Riau	13 939	14 010	14 131	14 113	14 334	14 457
DKI Jakarta	15 000	14 717	14 645	14 793	14 865	14 936
Jawa Barat	13 512	13 620	13 772	13 814	13 857	13 867
Jawa Tengah	12 066	12 102	12 402	12 377	12 307	12 251
D. I. Yogyakarta	12 031	12 307	12 680	12 736	12 695	12 651
Jawa Timur	13 044	13 120	13 335	13 399	13 457	13 464
Banten	12 238	12 324	12 629	12 766	12 743	12 878
Bali	13 300	13 406	13 499	13 507	13 479	13 634
Nusa Tenggara Barat	15 441	15 454	15 533	15 593	15 616	15 599
Nusa Tenggara Timur	16 524	16 634	16 531	16 581	16 608	16 862
Kalimantan Barat	14 648	14 843	15 052	15 057	15 202	15 464
Kalimantan Tengah	14 586	14 747	14 823	15 000	15 163	15 154
Kalimantan Selatan	12 788	12 901	12 956	13 207	13 318	13 388
Kalimantan Timur	16 071	16 087	16 104	16 227	16 367	16 388
Sulawesi Utara	13 070	13 026	13 576	13 581	13 630	13 659
Sulawesi Tengah	14 848	14 936	15 174	14 995	15 154	15 126
Sulawesi Selatan	13 562	13 780	13 843	13 891	14 035	14 170
Sulawesi Tenggara	14 617	14 668	14 721	14 808	15 200	15 358
Gorontalo	12 443	12 449	12 655	12 724	12 706	12 743
Sulawesi Barat	14 351	14 199	14 322	14 591	14 697	14 896
Maluku	15 540	15 573	15 642	15 641	15 683	16 011
Maluku Utara	18 736	18 815	18 900	18 999	19 043	19 053
Papua Barat	18 651	18 691	19 065	19 167	19 293	19 293
Papua	20 057	20 057	20 208	20 208	20 372	20 377
Nasional/National	14 491	14 552	14 736	14 813	14 883	14 959

Lanjutan Tabel/Continued Table 1.58

Provinsi Province	Juli July	Agustus August	September September	Oktober October	November November	Desember December	Rata-rata Average
(1)	(8)	(9)	(10)	(11)	(12)	(13)	(14)
Aceh	14 906	14 888	14 684	14 733	14 703	14 759	14 815
Sumatera Utara	15 212	15 095	14 933	15 068	15 001	15 087	15 022
Sumatera Barat	13 947	13 893	13 857	13 852	13 916	14 145	13 854
Riau	15 397	15 357	15 172	15 358	15 552	15 633	15 264
Jambi	14 748	14 731	14 541	14 536	14 543	14 543	14 474
Sumatera Selatan	14 459	14 459	14 309	14 375	14 394	14 686	14 383
Bengkulu	15 029	15 049	15 114	15 148	14 995	15 123	14 768
Lampung	14 488	14 429	14 422	14 396	14 311	14 332	14 124
Kep. Bangka Belitung	14 514	14 514	14 514	14 559	14 535	14 663	14 371
Kepulauan Riau	14 386	14 580	14 689	14 715	14 943	15 048	14 445
DKI Jakarta	14 920	14 736	14 822	14 822	14 583	14 688	14 794
Jawa Barat	13 984	13 963	13 868	13 794	13 739	13 805	13 800
Jawa Tengah	12 333	12 278	12 117	12 131	12 131	12 149	12 220
D. I. Yogyakarta	12 653	12 666	12 520	12 533	12 576	12 531	12 548
Jawa Timur	13 495	13 508	13 427	13 419	13 386	13 444	13 375
Banten	12 890	13 030	12 941	12 901	12 969	13 028	12 778
Bali	13 649	13 616	13 456	13 529	13 538	13 535	13 512
Nusa Tenggara Barat	15 696	15 859	15 763	15 903	16 005	16 124	15 715
Nusa Tenggara Timur	16 736	16 841	16 980	17 006	17 006	16 991	16 775
Kalimantan Barat	15 459	15 378	15 347	15 431	15 433	15 494	15 234
Kalimantan Tengah	15 073	15 124	15 172	15 067	15 207	15 095	15 018
Kalimantan Selatan	13 400	13 396	13 369	13 366	13 385	13 407	13 240
Kalimantan Timur	16 531	16 567	16 630	16 757	16 714	16 832	16 440
Sulawesi Utara	13 628	13 513	13 480	13 648	13 246	13 457	13 460
Sulawesi Tengah	15 269	15 357	15 383	15 470	15 573	15 723	15 251
Sulawesi Selatan	14 451	14 429	14 545	14 418	14 354	14 540	14 168
Sulawesi Tenggara	15 692	15 604	15 518	15 486	15 509	15 629	15 234
Gorontalo	12 802	12 690	12 668	12 482	12 593	12 805	12 647
Sulawesi Barat	15 057	15 025	14 996	15 032	15 032	15 124	14 777
Maluku	16 046	16 046	16 060	16 091	16 188	16 264	15 899
Maluku Utara	19 125	19 170	19 241	19 205	19 270	19 541	19 091
Papua Barat	19 351	19 383	19 349	19 442	19 460	19 698	19 237
Papua	20 505	20 724	20 786	20 788	20 850	20 883	20 485
Nasional/National	15 025	15 027	14 990	15 014	15 019	15 115	14 885

Tabel 1.59 Harga Konsumen Perdesaan Margarin menurut Provinsi (Rp/Sachet), 2014
Table *Rural Consumer Price of Margarine by Province (Rp/Sachet), 2014*

Provinsi <i>Province</i>	Januari <i>January</i>	Februari <i>February</i>	Maret <i>March</i>	April <i>April</i>	Mei <i>May</i>	Juni <i>June</i>
(1)	(2)	(3)	(4)	(5)	(6)	(7)
Aceh	5 631	5 631	5 627	5 627	5 657	5 630
Sumatera Utara	6 859	6 129	6 142	6 292	6 317	6 232
Sumatera Barat	5 302	5 335	5 365	5 405	5 464	5 464
Riau	5 501	5 524	5 505	5 525	5 539	5 572
Jambi	5 534	5 482	5 535	5 559	5 559	5 545
Sumatera Selatan	5 735	5 940	5 955	5 973	6 008	6 039
Bengkulu	4 839	4 767	4 798	4 816	4 798	5 016
Lampung	5 285	5 214	5 257	5 257	5 273	5 290
Kep. Bangka Belitung	5 576	5 591	5 750	5 852	5 852	5 891
Kepulauan Riau	6 590	6 590	6 652	6 652	6 652	6 683
DKI Jakarta	4 681	4 884	4 884	4 884	4 963	5 171
Jawa Barat	5 342	5 373	5 384	5 403	5 437	5 449
Jawa Tengah	4 950	4 986	5 015	5 011	5 045	5 056
D. I. Yogyakarta	4 830	4 834	4 885	4 920	4 947	4 901
Jawa Timur	5 434	5 453	5 463	5 484	5 484	5 518
Banten	5 369	5 369	5 453	5 453	5 453	5 436
Bali	4 974	5 033	5 186	5 236	5 236	5 236
Nusa Tenggara Barat	4 998	5 015	5 039	5 039	5 012	5 027
Nusa Tenggara Timur	6 138	6 256	6 294	6 294	5 962	6 023
Kalimantan Barat	5 184	5 205	5 254	5 268	5 286	5 362
Kalimantan Tengah	5 579	5 639	5 583	5 597	5 598	5 598
Kalimantan Selatan	5 282	5 317	5 335	5 348	5 348	5 422
Kalimantan Timur	6 763	6 807	6 900	6 921	6 971	6 971
Sulawesi Utara	7 204	7 241	7 241	7 241	7 262	7 262
Sulawesi Tengah	6 333	6 296	6 233	6 233	6 233	6 233
Sulawesi Selatan	5 014	5 038	5 010	5 001	5 043	5 164
Sulawesi Tenggara	6 405	6 485	6 485	6 485	6 557	6 684
Gorontalo	6 432	6 413	6 413	6 413	6 413	6 475
Sulawesi Barat	5 621	5 590	5 590	5 590	5 713	5 726
Maluku	6 828	6 828	6 791	6 944	6 944	7 116
Maluku Utara	7 965	7 937	7 944	7 981	7 981	8 018
Papua Barat	8 508	8 508	8 596	8 752	8 842	8 882
Papua	7 669	7 669	7 669	7 669	7 669	7 669
Nasional/National	5 890	5 890	5 916	5 943	5 955	5 993

Lanjutan Tabel/Continued Table 1.59

Provinsi Province	Juli July	Agustus August	September September	Oktober October	November November	Desember December	Rata-rata Average
(1)	(8)	(9)	(10)	(11)	(12)	(13)	(14)
Aceh	5 630	5 630	5 630	5 829	5 973	5 996	5 707
Sumatera Utara	6 279	6 263	6 232	6 267	6 281	6 486	6 315
Sumatera Barat	5 474	5 474	5 474	5 528	5 528	5 699	5 459
Riau	5 588	5 539	5 583	5 631	5 648	5 776	5 578
Jambi	5 599	5 599	5 564	5 564	5 564	5 634	5 562
Sumatera Selatan	6 229	6 226	6 226	6 280	6 310	6 392	6 109
Bengkulu	5 002	5 034	5 034	5 121	5 021	5 064	4 942
Lampung	5 333	5 498	5 498	5 512	5 512	5 549	5 373
Kep. Bangka Belitung	5 935	5 935	5 935	6 117	6 000	6 000	5 869
Kepulauan Riau	6 732	6 732	6 732	6 683	6 717	6 859	6 690
DKI Jakarta	5 171	5 171	5 171	5 171	5 171	5 171	5 041
Jawa Barat	5 498	5 488	5 509	5 498	5 535	5 589	5 459
Jawa Tengah	5 053	5 074	5 095	5 116	5 140	5 162	5 059
D. I. Yogyakarta	4 975	4 975	5 009	4 997	5 109	5 226	4 967
Jawa Timur	5 539	5 548	5 582	5 670	5 705	5 777	5 555
Banten	5 388	5 408	5 450	5 497	5 497	5 659	5 452
Bali	5 236	5 236	5 271	5 271	5 211	5 211	5 194
Nusa Tenggara Barat	5 073	5 175	5 109	5 109	5 202	5 305	5 092
Nusa Tenggara Timur	6 023	6 023	6 141	6 365	6 400	6 613	6 211
Kalimantan Barat	5 434	5 434	5 434	5 448	5 506	5 664	5 373
Kalimantan Tengah	5 640	5 833	5 860	5 804	5 851	5 894	5 706
Kalimantan Selatan	5 422	5 422	5 460	5 460	5 460	5 473	5 396
Kalimantan Timur	7 025	7 025	7 025	7 099	7 165	7 191	6 989
Sulawesi Utara	7 322	7 343	7 343	7 343	7 343	7 537	7 307
Sulawesi Tengah	6 438	6 498	6 498	6 498	6 498	6 746	6 395
Sulawesi Selatan	5 339	5 302	5 302	5 302	5 406	5 478	5 200
Sulawesi Tenggara	6 684	6 881	6 881	6 881	6 999	7 044	6 706
Gorontalo	6 566	6 566	6 566	6 671	7 338	7 784	6 671
Sulawesi Barat	5 726	5 788	5 808	5 808	5 893	6 069	5 744
Maluku	7 164	7 164	7 202	7 262	7 328	7 328	7 075
Maluku Utara	8 184	8 123	7 966	7 914	7 857	7 818	7 974
Papua Barat	8 882	8 979	8 979	9 014	8 977	8 977	8 825
Papua	7 819	7 905	8 008	8 008	8 115	8 115	7 832
Nasional/National	6 042	6 069	6 078	6 113	6 159	6 251	6 025

Tabel 1.60 Harga Konsumen Perdesaan Kelapa Tua menurut Provinsi (Rp/Butir), 2014
Table Rural Consumer Price of Coconut by Province (Rp/Coconut), 2014

Provinsi Province	Januari January	Februari February	Maret March	April April	Mei May	Juni June
(1)	(2)	(3)	(4)	(5)	(6)	(7)
Aceh	2 932	2 945	2 935	2 960	2 944	2 925
Sumatera Utara	4 314	4 238	4 225	4 191	4 232	4 185
Sumatera Barat	3 450	3 475	3 609	3 609	3 613	3 705
Riau	3 558	3 747	3 747	3 775	3 775	3 965
Jambi	3 792	3 580	3 528	3 528	3 708	3 732
Sumatera Selatan	3 867	3 670	3 237	3 316	3 380	3 396
Bengkulu	2 456	2 456	2 420	2 420	2 420	2 420
Lampung	2 888	2 909	2 834	2 880	2 857	2 996
Kep. Bangka Belitung	4 430	4 430	4 430	4 489	4 556	4 608
Kepulauan Riau	2 451	2 451	2 540	2 540	2 540	2 597
DKI Jakarta	6 481	6 481	6 481	6 481	6 481	6 740
Jawa Barat	3 837	4 035	4 039	4 039	4 030	4 005
Jawa Tengah	4 416	4 362	4 347	4 294	4 244	4 248
D. I. Yogyakarta	3 771	3 787	3 629	3 733	3 755	3 507
Jawa Timur	5 529	5 432	5 229	5 198	5 063	5 118
Banten	2 812	2 860	2 902	2 963	3 068	3 152
Bali	4 664	4 662	4 735	4 707	4 651	4 601
Nusa Tenggara Barat	4 003	3 853	3 645	3 616	3 699	3 788
Nusa Tenggara Timur	2 478	2 495	2 443	2 533	2 229	2 229
Kalimantan Barat	3 319	3 319	3 372	3 499	3 458	3 458
Kalimantan Tengah	3 965	4 171	4 171	4 084	4 145	4 129
Kalimantan Selatan	3 504	3 628	3 628	3 628	3 637	3 637
Kalimantan Timur	6 165	6 106	6 148	6 179	6 179	6 209
Sulawesi Utara	2 204	2 153	2 099	2 153	2 153	2 273
Sulawesi Tengah	2 234	2 234	2 234	2 369	2 345	2 392
Sulawesi Selatan	2 901	3 106	3 106	3 074	3 136	3 182
Sulawesi Tenggara	2 496	2 539	2 539	2 592	2 615	2 660
Gorontalo	1 855	1 855	1 855	1 855	1 855	1 891
Sulawesi Barat	1 936	1 896	1 846	1 846	1 898	1 985
Maluku	2 040	2 105	2 105	2 105	2 105	2 134
Maluku Utara	3 053	3 060	2 726	2 410	2 410	2 460
Papua Barat	3 210	3 210	3 210	3 210	3 210	3 210
Papua	3 794	3 794	3 794	3 794	3 794	3 951
Nasional/National	3 479	3 486	3 448	3 457	3 460	3 500

Lanjutan Tabel/Continued Table 1.60

Provinsi Province	Juli July	Agustus August	September September	Oktober October	November November	Desember December	Rata-rata Average
(1)	(8)	(9)	(10)	(11)	(12)	(13)	(14)
Aceh	3 042	3 058	3 022	3 079	3 072	3 106	3 002
Sumatera Utara	4 434	4 553	4 578	4 533	4 515	4 541	4 378
Sumatera Barat	3 806	3 867	3 867	3 867	3 816	3 793	3 706
Riau	4 027	4 035	4 010	4 070	4 009	4 089	3 901
Jambi	3 838	3 682	3 728	3 753	3 590	3 590	3 671
Sumatera Selatan	3 504	3 282	3 335	3 399	3 450	3 406	3 437
Bengkulu	2 476	2 511	2 511	2 491	2 403	2 537	2 460
Lampung	3 133	3 231	3 329	3 192	3 252	3 252	3 063
Kep. Bangka Belitung	4 666	4 638	4 659	4 659	4 782	4 870	4 601
Kepulauan Riau	2 702	2 763	2 763	2 825	2 794	2 997	2 663
DKI Jakarta	6 605	6 481	6 157	6 000	6 180	6 365	6 411
Jawa Barat	4 137	4 233	4 237	4 260	4 313	4 264	4 119
Jawa Tengah	4 327	4 309	4 242	4 167	4 153	4 125	4 270
D. I. Yogyakarta	3 628	3 518	3 245	3 083	2 765	2 973	3 449
Jawa Timur	5 209	5 106	4 952	4 889	4 965	5 009	5 142
Banten	3 395	3 445	3 484	3 537	3 521	3 396	3 211
Bali	4 705	4 578	4 486	4 454	4 484	4 431	4 597
Nusa Tenggara Barat	3 977	3 921	3 867	3 937	3 774	3 748	3 819
Nusa Tenggara Timur	2 332	2 332	2 332	2 332	2 354	2 378	2 372
Kalimantan Barat	3 503	3 503	3 503	3 457	3 457	3 445	3 441
Kalimantan Tengah	4 111	4 246	4 253	4 095	4 188	4 195	4 146
Kalimantan Selatan	3 483	3 483	3 483	3 483	3 504	3 548	3 554
Kalimantan Timur	6 209	6 209	6 209	6 209	6 221	6 284	6 194
Sulawesi Utara	2 358	2 309	2 309	2 372	2 347	2 314	2 254
Sulawesi Tengah	2 527	2 553	2 410	2 451	2 423	2 423	2 383
Sulawesi Selatan	3 422	3 471	3 460	3 378	3 505	3 703	3 287
Sulawesi Tenggara	2 786	2 854	2 817	2 817	2 835	2 890	2 703
Gorontalo	1 891	1 891	2 080	2 115	2 176	2 274	1 966
Sulawesi Barat	2 015	2 019	2 019	2 043	2 043	2 043	1 966
Maluku	2 179	2 179	2 179	2 211	2 211	2 238	2 149
Maluku Utara	2 537	2 537	2 411	2 261	2 274	2 295	2 536
Papua Barat	3 104	3 104	3 192	3 192	3 352	3 511	3 226
Papua	3 984	3 984	3 984	3 984	4 061	4 146	3 922
Nasional/National	3 577	3 572	3 549	3 533	3 539	3 581	3 515

Tabel 1.61 Harga Konsumen Perdesaan Kangkung menurut Provinsi (Rp/Kg), 2014
Table Rural Consumer Price of Swamp Cabbage by Province (Rp/Kg), 2014

Provinsi Province	Januari January	Februari February	Maret March	April April	Mei May	Juni June
(1)	(2)	(3)	(4)	(5)	(6)	(7)
Aceh	4 728	4 702	4 725	4 725	4 811	4 739
Sumatera Utara	4 087	4 341	4 595	4 413	4 797	4 630
Sumatera Barat	6 687	7 374	6 560	6 379	5 547	5 620
Riau	6 866	7 156	7 204	7 506	7 417	7 435
Jambi	5 697	6 034	6 234	5 922	5 786	5 634
Sumatera Selatan	5 464	5 949	5 486	5 566	5 547	5 457
Bengkulu	6 240	5 511	5 165	5 165	5 310	5 253
Lampung	3 751	3 732	3 770	3 767	3 749	3 863
Kep. Bangka Belitung	12 116	10 616	9 610	9 381	9 514	9 863
Kepulauan Riau	15 439	13 175	13 630	12 195	12 708	12 394
DKI Jakarta	-	-	-	-	-	-
Jawa Barat	5 966	6 216	6 314	5 556	4 892	4 869
Jawa Tengah	3 086	3 110	3 148	2 716	2 731	2 807
D. I. Yogyakarta	3 275	3 326	3 407	3 476	3 287	3 379
Jawa Timur	3 683	3 278	3 350	2 947	2 959	2 991
Banten	3 944	4 015	4 181	4 209	4 250	4 339
Bali	5 015	5 090	5 003	5 132	5 039	4 959
Nusa Tenggara Barat	6 185	5 972	5 705	5 581	5 562	5 703
Nusa Tenggara Timur	8 518	8 771	8 811	8 770	8 718	9 268
Kalimantan Barat	7 125	7 382	7 507	7 197	6 888	7 070
Kalimantan Tengah	7 246	7 020	6 934	6 795	6 670	6 994
Kalimantan Selatan	6 174	6 115	5 991	6 043	6 032	6 177
Kalimantan Timur	11 068	10 514	10 648	10 640	10 726	9 589
Sulawesi Utara	6 833	7 614	7 595	7 439	7 387	7 756
Sulawesi Tengah	5 676	5 994	5 569	5 860	5 952	6 023
Sulawesi Selatan	4 116	4 178	4 055	4 265	4 375	4 455
Sulawesi Tenggara	7 002	6 948	7 005	7 136	7 269	7 501
Gorontalo	3 718	3 904	4 161	4 161	4 151	4 012
Sulawesi Barat	4 853	4 800	4 594	4 484	4 579	4 651
Maluku	8 718	8 127	8 111	8 291	8 257	8 805
Maluku Utara	12 753	11 140	11 169	11 870	11 845	10 432
Papua Barat	11 370	10 100	10 314	10 537	10 711	9 275
Papua	10 666	10 666	10 666	11 207	11 417	11 201
Nasional/National	6 815	6 652	6 601	6 542	6 528	6 473

Lanjutan Tabel/Continued Table 1.61

Provinsi Province	Juli July	Agustus August	September September	Oktober October	November November	Desember December	Rata-rata Average
(1)	(8)	(9)	(10)	(11)	(12)	(13)	(14)
Aceh	4 880	4 991	5 016	5 141	5 209	5 361	4 919
Sumatera Utara	4 608	4 572	4 539	4 518	4 596	4 721	4 535
Sumatera Barat	5 880	6 118	6 270	6 157	6 203	6 566	6 280
Riau	7 274	7 194	6 912	7 171	7 181	7 536	7 238
Jambi	5 727	5 746	5 788	5 753	5 556	5 458	5 778
Sumatera Selatan	5 473	5 985	6 264	5 970	5 806	5 363	5 694
Bengkulu	5 460	5 326	5 269	4 705	4 868	5 214	5 291
Lampung	4 010	3 984	4 218	4 452	4 197	4 000	3 958
Kep. Bangka Belitung	10 101	10 285	10 349	9 937	10 819	9 874	10 205
Kepulauan Riau	12 550	12 640	12 497	12 368	12 551	12 892	12 920
DKI Jakarta	-	-	-	-	-	-	-
Jawa Barat	5 311	5 452	5 179	4 661	4 422	4 547	5 282
Jawa Tengah	2 986	3 032	3 123	3 143	2 791	2 849	2 960
D. I. Yogyakarta	3 311	3 589	3 170	3 083	3 165	3 235	3 309
Jawa Timur	3 112	3 119	3 186	3 221	3 264	2 852	3 163
Banten	4 382	4 422	4 257	4 261	4 412	4 412	4 257
Bali	5 144	5 214	5 063	5 261	5 410	5 600	5 161
Nusa Tenggara Barat	6 192	5 822	5 822	5 201	5 127	5 218	5 674
Nusa Tenggara Timur	9 257	9 305	8 312	8 182	8 441	8 754	8 759
Kalimantan Barat	7 023	7 452	7 416	7 108	7 544	7 739	7 288
Kalimantan Tengah	7 171	7 526	7 680	7 549	7 660	7 784	7 252
Kalimantan Selatan	6 177	6 208	6 233	6 476	6 873	6 571	6 256
Kalimantan Timur	10 092	10 050	9 045	8 849	9 137	9 230	9 966
Sulawesi Utara	8 181	8 114	8 358	8 507	8 823	9 001	7 967
Sulawesi Tengah	6 427	5 983	5 803	5 941	6 097	6 013	5 945
Sulawesi Selatan	4 547	4 485	4 562	4 505	4 683	4 870	4 425
Sulawesi Tenggara	7 609	7 284	7 574	7 434	7 508	7 571	7 320
Gorontalo	4 373	4 666	4 464	4 873	5 263	5 163	4 409
Sulawesi Barat	4 945	4 888	4 928	5 057	5 151	5 227	4 847
Maluku	9 119	9 532	9 563	9 616	9 530	9 462	8 928
Maluku Utara	10 477	10 681	10 749	10 735	9 661	9 201	10 893
Papua Barat	8 208	8 540	8 654	8 799	8 555	8 978	9 503
Papua	11 018	11 425	11 671	11 603	11 528	11 456	11 210
Nasional/National	6 595	6 676	6 623	6 570	6 626	6 648	6 612

Tabel 1.62 Harga Konsumen Perdesaan Bayam menurut Provinsi (Rp/Kg), 2014
Table Rural Consumer Price of Spinach by Province (Rp/Kg), 2014

Provinsi Province	Januari January	Februari February	Maret March	April April	Mei May	Juni June
(1)	(2)	(3)	(4)	(5)	(6)	(7)
Aceh	6 280	6 251	6 273	6 345	6 206	6 200
Sumatera Utara	6 188	6 459	6 862	6 126	6 237	6 185
Sumatera Barat	6 688	7 245	7 124	7 078	7 062	7 224
Riau	7 771	7 769	7 915	7 865	7 721	7 707
Jambi	6 859	7 419	7 897	7 828	7 536	7 550
Sumatera Selatan	7 994	8 315	7 653	8 040	7 006	7 160
Bengkulu	5 231	5 253	4 949	4 996	5 322	5 261
Lampung	4 586	4 720	4 864	4 864	4 946	5 231
Kep. Bangka Belitung	17 290	14 858	12 798	11 292	11 862	12 570
Kepulauan Riau	12 260	12 089	12 988	12 390	13 144	12 728
DKI Jakarta	-	-	-	-	-	-
Jawa Barat	6 076	6 604	6 731	5 989	6 078	5 336
Jawa Tengah	3 558	3 762	3 861	3 328	3 325	3 378
D. I. Yogyakarta	3 770	3 958	4 063	3 474	3 508	3 493
Jawa Timur	3 649	3 249	3 296	3 283	3 280	3 318
Banten	4 672	4 800	5 039	5 039	5 039	5 013
Bali	4 331	4 276	4 254	4 348	4 295	4 346
Nusa Tenggara Barat	4 132	4 103	4 007	4 003	4 003	4 088
Nusa Tenggara Timur	8 428	8 605	8 756	8 713	8 819	9 093
Kalimantan Barat	10 086	10 477	10 299	9 039	8 745	9 279
Kalimantan Tengah	9 241	8 790	8 479	8 543	8 729	9 022
Kalimantan Selatan	8 299	8 260	8 117	8 521	8 133	8 431
Kalimantan Timur	14 197	12 398	13 434	13 505	12 702	12 736
Sulawesi Utara	7 998	8 153	9 152	9 020	8 990	8 990
Sulawesi Tengah	5 265	6 114	6 185	5 858	5 903	6 079
Sulawesi Selatan	6 084	6 265	5 519	5 578	5 677	5 741
Sulawesi Tenggara	10 224	10 505	10 706	11 683	10 454	11 134
Gorontalo	6 515	6 623	7 167	7 583	7 556	6 912
Sulawesi Barat	5 500	5 614	5 477	5 488	5 404	5 485
Maluku	13 987	14 510	12 501	13 093	11 457	11 478
Maluku Utara	13 179	14 185	14 472	15 226	13 620	14 019
Papua Barat	13 436	13 467	12 849	13 374	11 857	10 421
Papua	12 286	12 494	12 773	12 978	12 978	12 732
Nasional/National	8 002	8 050	8 014	7 953	7 737	7 761

Lanjutan Tabel/Continued Table 1.62

Provinsi Province	Juli July	Agustus August	September September	Oktober October	November November	Desember December	Rata-rata Average
(1)	(8)	(9)	(10)	(11)	(12)	(13)	(14)
Aceh	6 313	6 109	6 103	6 088	6 107	6 573	6 237
Sumatera Utara	6 407	6 346	6 497	6 076	6 279	6 451	6 343
Sumatera Barat	7 359	7 532	7 489	7 192	7 416	7 478	7 241
Riau	7 735	7 735	7 591	7 468	7 497	7 871	7 720
Jambi	7 550	7 728	7 666	7 585	7 453	7 519	7 549
Sumatera Selatan	7 162	7 371	7 518	7 245	7 023	6 876	7 447
Bengkulu	5 178	5 003	5 053	4 716	4 770	5 209	5 078
Lampung	5 629	5 548	5 747	5 808	5 725	5 390	5 255
Kep. Bangka Belitung	12 913	13 556	13 574	11 640	11 960	11 279	12 966
Kepulauan Riau	12 712	12 694	12 288	12 317	12 711	14 458	12 732
DKI Jakarta	-	-	-	-	-	-	-
Jawa Barat	5 632	5 648	5 702	5 763	5 936	6 126	5 968
Jawa Tengah	3 549	3 114	3 260	3 318	3 323	3 356	3 428
D. I. Yogyakarta	3 550	3 784	3 342	2 892	2 970	3 112	3 493
Jawa Timur	3 418	3 484	3 567	3 575	3 710	3 720	3 462
Banten	5 102	5 075	5 146	5 093	5 334	5 404	5 063
Bali	4 445	4 547	4 529	4 652	4 851	5 036	4 493
Nusa Tenggara Barat	4 415	4 583	4 566	4 598	4 830	4 992	4 360
Nusa Tenggara Timur	9 032	8 902	8 614	8 828	9 280	9 586	8 888
Kalimantan Barat	9 114	10 015	10 231	9 960	10 720	11 008	9 915
Kalimantan Tengah	9 337	9 421	9 530	9 133	9 128	9 140	9 041
Kalimantan Selatan	8 562	8 362	8 438	8 438	8 629	8 527	8 393
Kalimantan Timur	12 979	13 548	12 033	10 339	10 691	10 952	12 460
Sulawesi Utara	9 184	9 222	9 360	9 360	10 427	10 751	9 217
Sulawesi Tengah	6 194	6 358	6 159	5 471	5 725	5 725	5 920
Sulawesi Selatan	5 858	5 953	6 055	6 018	6 473	6 627	5 987
Sulawesi Tenggara	11 721	11 029	10 958	10 241	9 065	9 646	10 614
Gorontalo	7 496	7 860	8 552	8 640	8 776	7 816	7 625
Sulawesi Barat	5 747	5 680	5 626	5 868	5 892	5 904	5 640
Maluku	11 421	12 088	12 550	13 024	11 852	10 666	12 386
Maluku Utara	12 218	12 748	12 788	11 300	9 784	10 392	12 827
Papua Barat	10 522	10 481	10 550	11 323	11 358	11 036	11 723
Papua	12 525	12 921	13 356	13 278	13 191	13 104	12 885
Nasional/National	7 843	7 951	7 951	7 727	7 778	7 867	7 886

Tabel 1.63 Harga Konsumen Perdesaan Kubis/Kol menurut Provinsi (Rp/Kg), 2014
Table Rural Consumer Price of Cabbage by Province (Rp/Kg), 2014

Provinsi Province	Januari January	Februari February	Maret March	April April	Mei May	Juni June
(1)	(2)	(3)	(4)	(5)	(6)	(7)
Aceh	5 482	4 780	5 099	5 163	5 423	5 648
Sumatera Utara	4 403	4 793	4 934	4 548	4 558	4 434
Sumatera Barat	5 924	5 935	6 050	5 356	4 979	4 384
Riau	7 186	7 241	7 049	6 850	6 833	6 936
Jambi	6 841	6 035	6 509	5 632	5 074	4 376
Sumatera Selatan	9 441	9 232	9 359	8 134	8 140	7 048
Bengkulu	6 156	6 619	6 614	6 678	6 034	6 459
Lampung	5 001	5 186	5 101	5 155	4 679	4 872
Kep. Bangka Belitung	11 497	11 196	10 054	10 117	9 981	9 701
Kepulauan Riau	10 317	10 777	10 576	10 686	10 242	10 571
DKI Jakarta	7 746	7 171	8 077	7 122	7 036	6 766
Jawa Barat	7 647	6 749	6 896	6 820	6 082	6 243
Jawa Tengah	7 312	6 313	6 433	5 702	5 028	5 068
D. I. Yogyakarta	6 263	5 753	4 921	4 278	4 594	4 634
Jawa Timur	8 703	8 751	7 670	7 228	6 733	6 742
Banten	6 062	6 095	5 728	5 662	5 789	5 848
Bali	9 341	8 793	8 094	7 157	6 792	6 877
Nusa Tenggara Barat	6 634	6 723	6 532	6 367	6 443	6 483
Nusa Tenggara Timur	7 706	7 855	7 879	7 906	8 068	7 701
Kalimantan Barat	12 718	12 532	12 411	12 325	12 161	12 369
Kalimantan Tengah	12 611	12 058	11 737	11 663	10 707	11 280
Kalimantan Selatan	10 391	10 394	10 932	10 683	10 422	10 264
Kalimantan Timur	14 567	15 409	14 317	14 483	12 381	12 430
Sulawesi Utara	6 431	6 451	6 101	6 234	6 927	6 927
Sulawesi Tengah	6 737	7 052	8 051	7 326	8 093	8 869
Sulawesi Selatan	7 517	7 482	7 545	6 692	7 125	7 023
Sulawesi Tenggara	6 400	6 078	6 534	6 264	6 487	6 670
Gorontalo	8 656	8 122	8 773	7 693	8 004	8 119
Sulawesi Barat	6 443	6 854	7 203	7 212	7 541	7 608
Maluku	12 473	12 963	12 465	13 207	12 979	12 769
Maluku Utara	13 163	13 646	13 155	13 303	13 322	12 768
Papua Barat	20 780	20 658	19 417	20 913	20 729	20 268
Papua	12 230	14 156	14 513	15 199	15 249	15 509
Nasional/National	8 812	8 783	8 689	8 478	8 322	8 293

Lanjutan Tabel/Continued Table 1.63

Provinsi Province	Juli July	Agustus August	September September	Oktober October	November November	Desember December	Rata-rata Average
(1)	(8)	(9)	(10)	(11)	(12)	(13)	(14)
Aceh	6 038	5 401	6 028	6 076	5 392	5 122	5 471
Sumatera Utara	4 428	4 508	5 137	5 624	5 671	5 546	4 882
Sumatera Barat	4 676	4 707	5 198	5 297	5 008	4 618	5 178
Riau	6 856	6 960	7 443	7 620	7 625	7 457	7 171
Jambi	4 559	4 900	5 154	5 455	4 932	5 208	5 390
Sumatera Selatan	7 455	7 444	7 704	7 874	6 740	6 403	7 914
Bengkulu	6 874	7 048	7 108	7 474	6 654	5 989	6 642
Lampung	5 204	4 947	5 635	6 422	6 039	5 875	5 343
Kep. Bangka Belitung	9 564	10 124	10 925	11 677	11 302	10 712	10 571
Kepulauan Riau	10 593	11 085	11 503	11 671	11 579	11 194	10 899
DKI Jakarta	7 672	8 203	9 510	8 829	7 713	7 007	7 738
Jawa Barat	6 536	6 728	7 016	7 135	6 894	6 080	6 736
Jawa Tengah	5 390	5 587	5 846	5 053	4 548	4 599	5 573
D. I. Yogyakarta	4 800	5 165	5 668	5 892	5 216	4 912	5 175
Jawa Timur	6 879	7 479	7 582	8 077	7 433	6 383	7 472
Banten	6 169	6 305	6 593	6 886	6 501	6 518	6 180
Bali	6 977	7 672	8 262	8 370	7 422	6 699	7 705
Nusa Tenggara Barat	6 717	6 644	7 330	7 122	6 948	7 102	6 754
Nusa Tenggara Timur	7 701	7 447	7 219	7 301	7 844	8 606	7 769
Kalimantan Barat	12 280	12 554	12 918	12 836	12 531	12 810	12 537
Kalimantan Tengah	11 188	12 314	12 725	12 265	12 155	12 120	11 902
Kalimantan Selatan	10 354	10 639	10 791	10 825	10 825	10 900	10 618
Kalimantan Timur	13 037	13 259	12 227	12 619	13 218	13 603	13 462
Sulawesi Utara	7 362	7 089	6 819	6 807	7 212	7 624	6 832
Sulawesi Tengah	8 624	8 944	9 208	10 291	10 705	10 454	8 696
Sulawesi Selatan	7 292	7 784	7 535	8 058	8 419	8 599	7 589
Sulawesi Tenggara	7 385	7 565	7 670	8 235	8 610	9 550	7 287
Gorontalo	8 674	9 145	8 059	8 559	7 619	7 144	8 214
Sulawesi Barat	7 879	7 028	7 122	7 368	7 614	7 743	7 301
Maluku	12 845	13 137	12 932	12 506	12 484	12 286	12 754
Maluku Utara	13 835	13 991	13 459	15 108	13 895	13 918	13 630
Papua Barat	23 064	22 503	21 235	21 085	20 649	20 649	20 996
Papua	16 196	15 469	16 697	16 244	17 325	17 790	15 548
Nasional/National	8 639	8 781	8 978	9 172	8 931	8 825	8 725

Tabel 1.64 Harga Konsumen Perdesaan Kacang Panjang menurut Provinsi (Rp/Kg), 2014
Table Rural Consumer Price of Yardlong Bean by Province (Rp/Kg), 2014

Provinsi Province	Januari January	Februari February	Maret March	April April	Mei May	Juni June
(1)	(2)	(3)	(4)	(5)	(6)	(7)
Aceh	8 411	8 656	8 829	8 211	8 040	7 974
Sumatera Utara	8 062	8 353	8 840	7 656	7 284	6 666
Sumatera Barat	7 074	7 806	8 019	8 135	7 769	7 630
Riau	8 801	9 306	9 247	9 376	9 147	8 796
Jambi	8 666	9 189	9 946	9 497	8 538	8 650
Sumatera Selatan	7 901	8 384	7 446	6 701	6 109	6 827
Bengkulu	8 224	8 660	8 400	8 485	8 517	8 954
Lampung	5 631	5 816	5 883	5 700	5 658	6 151
Kep. Bangka Belitung	15 803	14 172	14 432	13 214	11 766	12 537
Kepulauan Riau	16 600	16 000	17 569	15 585	14 912	15 564
DKI Jakarta	12 490	11 171	12 394	11 593	11 593	12 700
Jawa Barat	9 114	9 917	9 885	8 490	7 774	8 299
Jawa Tengah	8 491	8 901	8 156	7 670	7 143	6 371
D. I. Yogyakarta	11 446	10 301	8 525	8 866	7 980	7 182
Jawa Timur	6 911	6 104	5 925	5 269	5 058	5 301
Banten	7 504	8 154	7 846	7 638	6 976	7 191
Bali	6 819	6 460	5 864	6 149	5 755	6 049
Nusa Tenggara Barat	8 870	8 254	8 296	8 122	8 000	8 188
Nusa Tenggara Timur	10 163	10 689	10 715	10 646	10 670	10 931
Kalimantan Barat	10 494	11 048	11 636	10 313	9 416	9 925
Kalimantan Tengah	8 999	9 095	9 284	9 152	8 571	8 754
Kalimantan Selatan	16 586	14 522	14 574	14 663	12 711	10 933
Kalimantan Timur	18 059	19 148	19 185	16 514	16 855	17 363
Sulawesi Utara	6 208	6 947	7 704	7 616	8 552	8 552
Sulawesi Tengah	10 013	8 744	9 157	9 209	8 007	8 204
Sulawesi Selatan	5 753	6 061	5 871	5 907	6 193	6 426
Sulawesi Tenggara	8 182	8 323	8 210	8 293	8 429	9 173
Gorontalo	7 665	7 918	8 608	9 315	8 798	9 050
Sulawesi Barat	6 647	6 833	7 093	7 539	7 592	7 664
Maluku	22 791	19 834	20 619	18 317	16 020	16 183
Maluku Utara	10 727	10 477	10 692	10 430	10 410	10 591
Papua Barat	14 331	14 657	13 802	14 608	14 891	12 857
Papua	11 553	11 476	11 839	12 279	12 770	12 376
Nasional/National	10 151	10 042	10 136	9 732	9 330	9 394

Lanjutan Tabel/Continued Table 1.64

Provinsi Province	Juli July	Agustus August	September September	Oktober October	November November	Desember December	Rata-rata Average
(1)	(8)	(9)	(10)	(11)	(12)	(13)	(14)
Aceh	8 062	8 314	8 605	8 266	7 605	7 458	8 202
Sumatera Utara	6 742	7 149	7 718	6 863	7 369	7 942	7 554
Sumatera Barat	7 951	7 996	7 124	6 914	6 802	6 857	7 506
Riau	9 160	9 681	9 929	10 268	9 406	9 560	9 390
Jambi	9 408	9 458	8 701	8 930	8 953	9 078	9 084
Sumatera Selatan	7 006	6 767	6 866	7 305	8 176	8 717	7 350
Bengkulu	9 256	9 571	9 377	8 663	8 853	9 634	8 883
Lampung	6 396	6 034	6 160	6 399	6 369	6 590	6 066
Kep. Bangka Belitung	13 162	13 601	14 162	14 839	15 273	14 360	13 943
Kepulauan Riau	17 028	17 644	15 089	15 106	15 238	15 507	15 987
DKI Jakarta	13 970	15 399	14 167	14 224	15 581	16 672	13 496
Jawa Barat	8 883	9 237	8 248	8 451	8 791	9 462	8 879
Jawa Tengah	7 010	7 745	7 792	8 094	8 346	8 629	7 862
D. I. Yogyakarta	7 156	7 234	6 702	6 981	7 386	7 653	8 118
Jawa Timur	5 351	5 515	5 605	5 934	6 041	6 575	5 799
Banten	7 126	7 266	7 255	7 432	7 824	7 977	7 516
Bali	6 561	7 270	6 787	7 348	8 098	8 014	6 765
Nusa Tenggara Barat	8 505	8 664	8 354	7 948	8 013	8 065	8 273
Nusa Tenggara Timur	10 885	11 160	11 098	11 115	11 386	11 576	10 919
Kalimantan Barat	10 179	10 576	10 704	9 925	10 545	10 993	10 479
Kalimantan Tengah	8 818	9 300	10 084	10 626	10 813	10 455	9 496
Kalimantan Selatan	11 558	12 238	13 037	13 070	13 267	13 727	13 407
Kalimantan Timur	18 032	18 111	15 590	15 663	16 796	17 832	17 429
Sulawesi Utara	8 549	8 474	9 462	9 255	9 255	9 672	8 354
Sulawesi Tengah	8 024	7 139	6 834	7 266	7 342	7 342	8 107
Sulawesi Selatan	5 725	6 008	6 231	6 555	6 958	7 655	6 279
Sulawesi Tenggara	9 680	9 402	9 364	9 969	10 082	10 531	9 137
Gorontalo	9 467	10 450	11 169	10 763	12 409	10 889	9 708
Sulawesi Barat	8 261	7 938	8 326	8 599	8 683	8 741	7 826
Maluku	14 355	15 079	16 332	17 123	17 093	17 658	17 617
Maluku Utara	10 571	10 380	11 161	11 264	11 161	11 901	10 814
Papua Barat	11 453	12 097	11 586	11 495	11 680	11 886	12 945
Papua	12 124	12 873	13 284	13 023	13 023	13 226	12 487
Nasional/National	9 588	9 872	9 785	9 869	10 140	10 389	9 869

Tabel 1.65 **Harga Konsumen Perdesaan Kentang menurut Provinsi (Rp/Kg), 2014**
Table 1.65 **Rural Consumer Price of Potato by Province (Rp/Kg), 2014**

Provinsi <i>Province</i>	Januari <i>January</i>	Februari <i>February</i>	Maret <i>March</i>	April <i>April</i>	Mei <i>May</i>	Juni <i>June</i>
(1)	(2)	(3)	(4)	(5)	(6)	(7)
Aceh	9 490	9 245	9 106	9 166	9 286	9 600
Sumatera Utara	9 370	9 434	9 344	9 376	9 273	9 661
Sumatera Barat	9 354	9 537	9 553	9 224	9 127	9 214
Riau	9 349	9 292	9 393	9 230	9 177	9 360
Jambi	7 252	7 149	7 402	7 363	7 383	7 264
Sumatera Selatan	9 037	8 998	8 766	8 742	8 679	9 004
Bengkulu	8 672	8 840	8 644	8 458	8 722	8 667
Lampung	9 764	9 839	10 087	10 288	10 214	10 093
Kep. Bangka Belitung	14 617	14 930	14 317	13 233	13 241	13 245
Kepulauan Riau	11 371	11 133	11 037	11 185	11 073	10 869
DKI Jakarta	10 954	10 954	10 737	11 883	11 883	11 883
Jawa Barat	9 904	9 999	9 987	9 934	9 676	9 815
Jawa Tengah	9 547	9 781	9 560	9 512	9 552	9 477
D. I. Yogyakarta	9 692	9 414	9 440	9 428	9 366	9 414
Jawa Timur	8 399	8 751	8 362	7 967	8 191	8 102
Banten	11 635	12 099	12 231	12 142	11 848	11 710
Bali	9 757	9 758	9 806	9 685	9 817	9 791
Nusa Tenggara Barat	13 005	13 284	13 075	14 149	14 021	13 392
Nusa Tenggara Timur	18 349	18 211	18 426	17 806	18 189	18 343
Kalimantan Barat	13 223	13 285	12 977	12 613	13 051	13 015
Kalimantan Tengah	14 321	14 681	14 365	13 968	13 203	13 819
Kalimantan Selatan	15 458	16 424	15 780	15 520	15 620	15 548
Kalimantan Timur	13 028	13 242	13 067	13 161	12 990	13 094
Sulawesi Utara	9 096	8 559	8 081	8 939	9 968	9 645
Sulawesi Tengah	17 238	15 418	13 253	11 842	12 218	12 744
Sulawesi Selatan	16 010	16 287	14 560	15 512	13 756	13 487
Sulawesi Tenggara	19 316	19 570	18 559	21 189	21 072	21 101
Gorontalo	16 098	14 380	15 731	15 946	14 293	15 986
Sulawesi Barat	12 684	12 617	12 556	12 945	12 394	12 383
Maluku	19 722	19 161	19 279	19 395	19 454	19 968
Maluku Utara	20 451	20 776	20 081	19 883	20 088	20 419
Papua Barat	22 807	22 841	21 315	22 501	22 388	21 620
Papua	23 952	26 553	25 947	27 580	26 864	27 089
Nasional/National	13 119	13 165	12 873	13 023	12 912	12 995

Lanjutan Tabel/Continued Table 1.65

Provinsi Province	Juli July	Agustus August	September September	Oktober October	November November	Desember December	Rata-rata Average
(1)	(8)	(9)	(10)	(11)	(12)	(13)	(14)
Aceh	9 587	9 473	9 643	9 891	10 029	9 200	9 476
Sumatera Utara	9 856	9 250	9 310	9 757	9 773	9 516	9 493
Sumatera Barat	10 138	10 681	10 359	9 695	9 382	9 296	9 630
Riau	9 587	9 847	9 668	9 709	9 678	9 802	9 508
Jambi	7 331	8 295	8 093	7 946	7 765	7 582	7 569
Sumatera Selatan	9 027	9 526	8 924	9 183	8 691	8 896	8 956
Bengkulu	9 030	9 534	9 420	9 322	9 579	9 561	9 037
Lampung	10 287	10 752	10 905	10 809	10 700	10 902	10 387
Kep. Bangka Belitung	14 031	14 368	13 977	14 145	14 157	13 804	14 006
Kepulauan Riau	11 147	11 346	11 487	11 489	11 760	11 518	11 284
DKI Jakarta	11 883	11 883	11 883	10 737	10 506	11 058	11 354
Jawa Barat	10 196	10 191	10 292	10 502	10 410	10 364	10 106
Jawa Tengah	9 854	10 117	10 047	9 960	9 711	9 826	9 745
D. I. Yogyakarta	9 433	10 073	10 131	9 881	9 740	9 453	9 622
Jawa Timur	8 386	8 562	8 553	8 559	8 559	8 687	8 423
Banten	11 513	11 692	11 879	11 664	11 621	11 748	11 815
Bali	9 753	9 931	10 132	10 249	9 964	9 908	9 879
Nusa Tenggara Barat	13 900	13 337	13 129	13 101	12 913	13 118	13 369
Nusa Tenggara Timur	18 561	18 727	18 573	18 356	18 842	18 248	18 386
Kalimantan Barat	13 191	13 365	13 811	13 354	13 354	13 318	13 213
Kalimantan Tengah	14 145	14 647	14 790	13 650	14 077	14 184	14 154
Kalimantan Selatan	16 035	16 114	15 874	15 387	15 167	15 252	15 682
Kalimantan Timur	13 446	13 345	13 298	13 307	13 375	13 655	13 251
Sulawesi Utara	10 755	11 901	11 715	11 593	11 178	11 178	10 217
Sulawesi Tengah	13 009	13 450	12 993	13 074	12 760	13 113	13 426
Sulawesi Selatan	13 739	14 438	13 701	14 370	14 789	13 168	14 485
Sulawesi Tenggara	20 719	21 095	19 313	19 801	19 616	20 545	20 158
Gorontalo	16 158	17 363	16 940	15 159	14 775	14 845	15 639
Sulawesi Barat	13 684	14 032	13 770	14 146	13 918	14 139	13 272
Maluku	20 976	21 200	19 957	20 733	20 251	20 061	20 013
Maluku Utara	21 302	20 716	20 524	20 994	20 556	20 514	20 525
Papua Barat	23 131	23 533	22 833	22 268	21 328	22 659	22 435
Papua	26 772	26 386	26 713	26 398	25 195	26 141	26 299
Nasional/National	13 350	13 611	13 413	13 309	13 155	13 190	13 176

Tabel 1.66 Harga Konsumen Perdesaan Cabai Merah menurut Provinsi (Rp/Kg), 2014
Table Rural Consumer Price of Red Chili by Province (Rp/Kg), 2014

Provinsi Province	Januari January	Februari February	Maret March	April April	Mei May	Juni June
(1)	(2)	(3)	(4)	(5)	(6)	(7)
Aceh	57 215	48 884	45 589	38 751	40 688	35 399
Sumatera Utara	40 159	36 013	30 777	27 861	30 883	30 036
Sumatera Barat	83 693	71 139	65 774	55 908	47 522	40 869
Riau	61 577	53 968	49 926	44 069	41 021	38 065
Jambi	58 949	52 653	45 122	38 632	32 837	31 551
Sumatera Selatan	76 172	68 038	61 104	51 939	46 362	42 189
Bengkulu	76 701	66 327	61 567	53 563	47 620	42 082
Lampung	41 174	40 763	39 947	37 434	33 820	31 287
Kep. Bangka Belitung	63 837	63 748	60 657	56 810	49 025	49 145
Kepulauan Riau	39 251	37 794	39 342	37 164	37 828	36 579
DKI Jakarta	45 471	49 563	49 563	42 129	35 810	32 229
Jawa Barat	36 362	36 191	34 302	31 917	29 328	28 504
Jawa Tengah	40 444	37 621	36 868	35 396	31 406	29 760
D. I. Yogyakarta	37 007	35 246	31 731	29 827	29 231	27 202
Jawa Timur	43 763	42 089	39 736	34 815	31 020	30 604
Banten	52 661	51 701	47 798	44 555	40 072	36 466
Bali	46 093	45 331	47 587	41 400	36 018	31 336
Nusa Tenggara Barat	42 697	42 724	39 601	34 453	30 648	26 664
Nusa Tenggara Timur	34 203	37 651	36 753	36 893	35 254	35 754
Kalimantan Barat	46 343	49 894	50 114	52 297	45 499	40 039
Kalimantan Tengah	57 553	55 953	53 860	54 664	55 383	56 345
Kalimantan Selatan	53 265	53 429	47 018	48 209	49 302	49 561
Kalimantan Timur	60 212	58 680	58 839	58 742	57 709	56 774
Sulawesi Utara	22 620	21 974	23 573	28 288	29 319	27 589
Sulawesi Tengah	41 387	39 176	37 813	38 948	39 199	40 374
Sulawesi Selatan	27 785	26 523	24 852	27 236	26 589	28 090
Sulawesi Tenggara	45 637	38 791	40 410	43 579	44 604	46 163
Gorontalo	45 249	47 940	42 187	46 220	40 212	42 827
Sulawesi Barat	40 675	36 284	33 552	35 445	32 358	33 865
Maluku	62 164	52 839	53 368	53 179	45 202	45 686
Maluku Utara	36 456	35 718	35 520	36 903	37 998	37 298
Papua Barat	63 272	64 614	66 722	67 389	70 935	60 294
Papua	40 145	41 751	44 398	45 725	46 835	44 263
Nasional/National	49 097	46 697	44 726	42 738	40 228	38 330

Lanjutan Tabel/Continued Table 1.66

Provinsi Province	Juli July	Agustus August	September September	Oktober October	November November	Desember December	Rata-rata Average
(1)	(8)	(9)	(10)	(11)	(12)	(13)	(14)
Aceh	30 089	32 797	35 868	40 412	46 474	50 011	41 848
Sumatera Utara	29 212	33 005	37 868	42 173	50 608	54 779	36 948
Sumatera Barat	43 369	46 271	50 435	55 479	61 027	63 817	57 108
Riau	36 317	38 564	43 567	51 844	62 213	65 180	48 859
Jambi	31 245	36 506	42 937	50 236	59 781	66 467	45 576
Sumatera Selatan	41 549	45 885	49 505	58 416	64 258	73 897	56 610
Bengkulu	42 096	46 929	53 296	60 224	69 860	77 461	58 144
Lampung	31 849	32 001	38 402	46 082	55 298	63 347	40 950
Kep. Bangka Belitung	50 554	53 812	52 679	59 546	71 455	85 746	59 751
Kepulauan Riau	37 256	37 705	37 270	39 392	44 602	51 548	39 644
DKI Jakarta	36 619	38 326	45 992	52 647	61 208	73 450	46 917
Jawa Barat	28 037	28 317	32 222	37 691	45 230	53 823	35 160
Jawa Tengah	28 309	28 548	33 973	40 088	48 105	56 283	37 233
D. I. Yogyakarta	27 590	28 074	33 408	39 422	47 306	55 348	35 116
Jawa Timur	28 927	28 452	34 087	39 541	47 054	53 170	37 771
Banten	35 759	34 818	37 326	44 659	53 591	59 486	44 908
Bali	30 278	32 581	37 468	40 840	44 924	49 417	40 273
Nusa Tenggara Barat	26 402	23 750	28 197	32 427	38 588	45 919	34 339
Nusa Tenggara Timur	37 254	38 631	36 688	36 412	37 635	41 053	37 015
Kalimantan Barat	34 834	37 075	40 399	40 089	44 816	49 543	44 245
Kalimantan Tengah	49 584	43 138	41 314	40 998	48 378	56 733	51 158
Kalimantan Selatan	49 561	50 805	49 211	53 201	60 117	69 134	52 734
Kalimantan Timur	53 935	53 371	52 233	54 801	62 473	74 968	58 561
Sulawesi Utara	27 824	25 403	29 722	34 398	40 690	47 277	29 890
Sulawesi Tengah	39 530	42 692	44 603	48 468	52 121	58 896	43 601
Sulawesi Selatan	27 002	25 328	29 345	32 212	36 572	43 435	29 581
Sulawesi Tenggara	49 747	44 275	44 981	48 676	56 502	67 237	47 550
Gorontalo	45 584	46 951	50 448	51 661	58 377	64 826	48 540
Sulawesi Barat	36 272	32 587	33 939	36 979	44 374	50 143	37 206
Maluku	46 143	48 860	41 736	42 988	38 347	41 031	47 629
Maluku Utara	40 060	39 576	41 346	42 159	42 028	46 231	39 274
Papua Barat	61 500	52 275	53 412	53 217	57 131	59 987	60 896
Papua	45 206	41 855	44 366	42 508	44 024	47 986	44 089
Nasional/National	38 166	38 460	41 159	45 148	51 369	58 110	44 519

Tabel 1.67 Harga Konsumen Perdesaan Cabai Rawit menurut Provinsi (Rp/Kg), 2014
Table Rural Consumer Price of Bird's Eye Chili by Province (Rp/Kg), 2014

Provinsi Province	Januari January	Februari February	Maret March	April April	Mei May	Juni June
(1)	(2)	(3)	(4)	(5)	(6)	(7)
Aceh	37 574	39 636	39 959	42 720	37 521	33 135
Sumatera Utara	55 143	49 282	51 590	52 398	45 721	45 986
Sumatera Barat	56 101	60 921	51 904	54 855	47 923	40 741
Riau	59 722	60 299	60 207	60 827	56 335	47 885
Jambi	42 452	41 191	39 947	34 243	31 198	29 376
Sumatera Selatan	72 264	78 192	81 642	69 985	66 327	58 574
Bengkulu	47 510	52 489	47 457	46 740	41 001	39 338
Lampung	31 363	30 683	32 948	30 998	28 167	26 677
Kep. Bangka Belitung	47 083	49 338	50 642	60 770	53 026	48 268
Kepulauan Riau	54 006	58 042	59 987	60 033	58 965	56 810
DKI Jakarta	38 730	42 789	42 789	47 840	47 840	47 117
Jawa Barat	28 897	29 547	31 190	33 493	31 151	30 843
Jawa Tengah	38 705	42 336	44 502	42 397	37 441	32 095
D. I. Yogyakarta	36 671	40 515	45 006	43 249	43 693	39 700
Jawa Timur	44 067	47 593	54 704	52 042	46 510	43 880
Banten	20 615	23 319	26 019	24 967	23 318	22 475
Bali	44 183	50 304	58 950	63 021	58 658	54 368
Nusa Tenggara Barat	29 777	33 600	40 320	44 802	47 277	46 563
Nusa Tenggara Timur	36 430	36 466	36 466	39 463	39 965	42 888
Kalimantan Barat	64 268	68 073	71 733	78 158	68 562	62 204
Kalimantan Tengah	56 253	63 442	66 554	66 393	64 559	63 623
Kalimantan Selatan	59 726	58 179	58 695	59 546	59 837	58 275
Kalimantan Timur	54 225	51 995	54 031	61 516	60 909	57 929
Sulawesi Utara	57 383	55 711	57 478	67 497	70 557	67 077
Sulawesi Tengah	55 957	53 774	58 830	67 067	61 387	54 358
Sulawesi Selatan	39 412	40 500	43 996	47 612	48 379	46 174
Sulawesi Tenggara	51 001	47 369	49 189	54 725	56 556	61 278
Gorontalo	67 791	76 784	92 141	97 871	89 442	93 258
Sulawesi Barat	37 417	37 002	35 334	35 835	35 645	35 530
Maluku	63 023	53 569	55 345	60 303	53 902	46 205
Maluku Utara	82 838	70 412	70 202	73 831	76 650	65 705
Papua Barat	69 247	69 693	75 936	78 909	79 591	70 287
Papua	77 362	82 378	87 467	90 072	93 988	97 981
Nasional/National	50 218	51 376	53 732	55 884	53 394	50 503

Lanjutan Tabel/Continued Table 1.67

Provinsi Province	Juli July	Agustus August	September September	Oktober October	November November	Desember December	Rata-rata Average
(1)	(8)	(9)	(10)	(11)	(12)	(13)	(14)
Aceh	33 912	35 494	35 803	35 189	36 026	38 516	37 124
Sumatera Utara	39 419	42 049	45 154	42 949	47 616	50 265	47 298
Sumatera Barat	42 595	46 949	49 934	52 461	57 031	60 837	51 854
Riau	41 047	42 023	45 844	49 234	53 464	57 269	52 846
Jambi	29 812	35 775	40 527	44 585	53 502	63 149	40 480
Sumatera Selatan	50 210	51 404	52 627	54 110	59 521	63 691	63 212
Bengkulu	41 207	41 891	47 245	51 091	60 287	67 387	48 637
Lampung	26 063	29 342	32 171	34 796	41 756	46 904	32 656
Kep. Bangka Belitung	54 468	62 127	59 407	56 785	65 644	78 773	57 194
Kepulauan Riau	55 529	55 185	49 319	53 384	57 326	60 514	56 592
DKI Jakarta	43 184	51 614	50 835	53 342	63 756	73 320	50 263
Jawa Barat	30 236	30 454	30 719	34 074	40 889	48 249	33 312
Jawa Tengah	28 683	30 693	32 009	34 890	40 822	46 668	37 603
D. I. Yogyakarta	37 438	42 304	39 407	43 191	50 101	57 497	43 231
Jawa Timur	40 845	46 972	42 608	42 850	48 565	56 821	47 288
Banten	21 729	21 160	24 758	27 595	31 535	34 902	25 199
Bali	51 170	61 404	57 620	53 526	61 555	66 480	56 770
Nusa Tenggara Barat	44 762	44 320	42 017	38 289	44 828	53 794	42 529
Nusa Tenggara Timur	44 373	45 623	45 809	48 563	49 458	50 942	43 037
Kalimantan Barat	54 933	55 262	56 558	54 487	61 570	64 648	63 371
Kalimantan Tengah	61 127	61 854	64 521	58 602	67 392	77 501	64 319
Kalimantan Selatan	58 275	54 770	56 012	58 828	67 652	72 388	60 182
Kalimantan Timur	61 206	56 427	56 119	58 616	67 408	76 171	59 713
Sulawesi Utara	65 711	59 603	69 708	80 461	88 061	96 868	69 676
Sulawesi Tengah	51 241	51 291	54 381	60 284	67 114	80 537	59 685
Sulawesi Selatan	46 441	50 068	47 392	49 719	58 233	69 297	48 935
Sulawesi Tenggara	67 060	62 198	65 306	64 114	73 731	81 104	61 136
Gorontalo	88 951	81 455	84 390	87 754	93 358	107 810	88 417
Sulawesi Barat	36 488	34 899	33 836	35 336	42 227	50 673	37 519
Maluku	48 215	51 379	54 309	56 257	60 529	67 187	55 852
Maluku Utara	58 025	58 657	52 430	53 521	54 192	61 779	64 854
Papua Barat	72 517	73 676	73 571	76 475	78 211	84 468	75 215
Papua	83 284	84 376	86 354	90 561	92 782	96 493	88 591
Nasional/National	48 793	50 082	50 870	52 604	58 671	65 542	53 472

Tabel 1.68 Harga Konsumen Perdesaan Ketimun menurut Provinsi (Rp/Kg), 2014
Table Rural Consumer Price of Cucumber by Province (Rp/Kg), 2014

Provinsi Province	Januari January	Februari February	Maret March	April April	Mei May	Juni June
(1)	(2)	(3)	(4)	(5)	(6)	(7)
Aceh	6 243	6 546	6 900	5 962	5 154	5 202
Sumatera Utara	5 422	5 665	6 126	5 734	5 763	5 882
Sumatera Barat	5 401	5 582	5 904	5 680	5 637	5 637
Riau	8 581	8 628	8 779	8 398	7 635	8 108
Jambi	9 598	8 385	8 471	7 373	6 963	7 306
Sumatera Selatan	9 490	9 909	8 543	7 688	7 714	7 819
Bengkulu	5 027	4 447	4 524	4 763	4 476	4 786
Lampung	7 576	7 642	6 877	6 101	6 183	6 512
Kep. Bangka Belitung	8 591	8 690	9 042	7 715	6 893	7 172
Kepulauan Riau	12 381	13 269	14 022	12 032	10 428	10 860
DKI Jakarta	6 928	6 928	6 928	5 889	6 451	7 633
Jawa Barat	6 322	6 662	6 114	5 557	4 937	5 058
Jawa Tengah	6 297	5 620	4 792	4 207	4 311	4 672
D. I. Yogyakarta	5 870	5 754	4 954	4 974	4 827	4 239
Jawa Timur	7 864	6 685	6 257	6 699	6 879	6 051
Banten	4 899	5 066	5 201	5 004	4 744	4 614
Bali	8 440	7 814	7 303	7 826	7 866	8 171
Nusa Tenggara Barat	4 375	4 468	4 203	4 280	3 811	3 822
Nusa Tenggara Timur	5 767	5 789	5 966	5 888	5 783	5 638
Kalimantan Barat	9 300	9 801	9 865	9 223	9 219	8 111
Kalimantan Tengah	6 626	6 939	6 123	5 981	6 205	6 219
Kalimantan Selatan	9 779	8 581	9 200	9 167	7 880	7 858
Kalimantan Timur	14 765	13 568	13 728	12 663	13 232	13 586
Sulawesi Utara	8 330	8 004	7 837	8 004	8 038	8 151
Sulawesi Tengah	5 347	5 434	6 119	6 071	5 867	5 905
Sulawesi Selatan	4 092	4 011	4 417	4 395	4 550	4 440
Sulawesi Tenggara	6 549	6 680	7 045	6 589	6 766	6 880
Gorontalo	5 102	5 570	5 698	5 815	5 840	5 584
Sulawesi Barat	6 333	5 477	5 468	5 961	5 979	6 119
Maluku	15 095	15 187	15 793	15 800	16 322	14 703
Maluku Utara	12 045	10 312	10 687	11 048	11 118	11 518
Papua Barat	11 687	10 158	9 023	9 168	8 923	9 305
Papua	9 740	9 740	10 562	10 999	11 291	11 962
Nasional/National	7 875	7 667	7 651	7 353	7 203	7 258

Lanjutan Tabel/Continued Table 1.68

Provinsi Province	Juli July	Agustus August	September September	Oktober October	November November	Desember December	Rata-rata Average
(1)	(8)	(9)	(10)	(11)	(12)	(13)	(14)
Aceh	5 371	5 425	5 478	5 090	4 993	5 446	5 651
Sumatera Utara	6 117	6 391	6 237	5 998	5 991	6 091	5 951
Sumatera Barat	5 877	6 180	6 318	5 807	5 196	4 832	5 671
Riau	8 309	8 946	9 274	8 412	7 870	8 905	8 487
Jambi	7 382	7 885	7 016	7 066	6 779	6 646	7 573
Sumatera Selatan	6 994	6 090	6 123	5 869	5 356	5 323	7 243
Bengkulu	5 253	5 591	4 975	4 966	4 847	4 955	4 884
Lampung	5 609	5 785	6 053	6 024	6 001	5 353	6 310
Kep. Bangka Belitung	7 411	8 015	7 584	7 713	7 692	8 249	7 897
Kepulauan Riau	11 145	11 574	10 018	10 411	11 205	12 313	11 638
DKI Jakarta	8 647	10 097	8 583	7 433	8 583	9 184	7 774
Jawa Barat	5 226	5 694	6 183	5 812	6 227	5 402	5 766
Jawa Tengah	4 512	4 618	4 717	4 835	4 946	5 192	4 893
D. I. Yogyakarta	4 498	4 697	4 795	4 274	5 009	5 288	4 931
Jawa Timur	5 255	5 663	5 010	5 357	5 609	5 618	6 079
Banten	4 829	5 333	5 303	5 064	5 193	5 332	5 048
Bali	8 501	8 595	7 363	7 800	7 931	8 078	7 974
Nusa Tenggara Barat	4 031	4 126	3 997	4 080	3 816	4 009	4 085
Nusa Tenggara Timur	5 758	5 758	6 142	6 282	6 421	6 421	5 968
Kalimantan Barat	8 090	8 858	8 543	8 220	8 238	8 004	8 789
Kalimantan Tengah	5 828	6 994	7 915	8 325	7 688	7 190	6 836
Kalimantan Selatan	8 048	8 533	9 242	8 225	8 517	8 558	8 632
Kalimantan Timur	14 231	13 519	11 148	11 602	12 042	11 237	12 943
Sulawesi Utara	8 151	7 910	8 126	7 759	8 032	8 234	8 048
Sulawesi Tengah	6 217	6 169	6 517	6 764	6 716	6 348	6 123
Sulawesi Selatan	4 596	4 633	4 744	4 953	4 858	4 869	4 547
Sulawesi Tenggara	7 342	7 311	7 195	7 264	7 678	7 766	7 089
Gorontalo	5 618	5 609	4 988	5 192	5 025	5 165	5 434
Sulawesi Barat	6 274	6 397	6 966	6 833	6 807	6 965	6 298
Maluku	15 116	14 360	13 805	14 075	14 042	13 340	14 803
Maluku Utara	11 770	12 242	10 787	9 648	10 316	10 594	11 007
Papua Barat	9 401	10 008	10 326	10 977	11 342	10 439	10 063
Papua	11 464	11 922	12 541	11 159	9 699	10 141	10 935
Nasional/National	7 360	7 604	7 394	7 251	7 293	7 318	7 435

Tabel 1.69 Harga Konsumen Perdesaan Sawi Hijau menurut Provinsi (Rp/Kg), 2014
Table Rural Consumer Price of Mustard Greens by Province (Rp/Kg), 2014

Provinsi Province	Januari January	Februari February	Maret March	April April	Mei May	Juni June
(1)	(2)	(3)	(4)	(5)	(6)	(7)
Aceh	6 178	5 866	6 088	6 047	6 120	6 340
Sumatera Utara	6 270	6 323	6 614	6 893	6 988	6 958
Sumatera Barat	4 529	4 582	4 666	4 366	4 366	4 366
Riau	8 476	8 606	8 852	8 688	8 445	8 634
Jambi	5 778	6 008	6 525	6 788	6 620	6 531
Sumatera Selatan	5 790	6 008	5 852	5 886	5 874	5 688
Bengkulu	4 165	4 469	4 332	4 263	4 244	4 517
Lampung	5 039	5 211	5 671	5 846	5 569	6 022
Kep. Bangka Belitung	13 924	13 215	12 953	12 707	13 115	13 821
Kepulauan Riau	14 005	14 005	14 163	13 748	14 930	14 768
DKI Jakarta	6 928	6 928	6 197	6 693	7 483	6 573
Jawa Barat	4 725	5 062	4 896	4 862	4 975	4 957
Jawa Tengah	3 204	3 209	3 227	3 452	3 568	3 503
D. I. Yogyakarta	3 775	3 567	3 208	3 285	3 535	3 282
Jawa Timur	4 331	4 303	3 822	4 069	4 076	3 936
Banten	5 079	5 334	5 116	5 111	5 434	5 692
Bali	6 282	6 030	6 000	6 134	7 131	7 251
Nusa Tenggara Barat	5 981	5 964	5 620	5 620	5 779	5 866
Nusa Tenggara Timur	7 387	7 868	8 062	8 012	8 033	8 372
Kalimantan Barat	11 956	11 453	11 932	11 456	11 203	11 719
Kalimantan Tengah	11 853	11 344	11 643	11 463	11 458	11 411
Kalimantan Selatan	9 143	9 143	9 143	8 884	8 920	8 989
Kalimantan Timur	11 282	11 162	10 849	11 022	11 087	11 022
Sulawesi Utara	6 491	6 491	6 491	6 491	6 491	7 446
Sulawesi Tengah	5 687	6 351	6 328	6 118	6 176	6 435
Sulawesi Selatan	6 720	6 720	6 353	6 642	6 693	6 749
Sulawesi Tenggara	9 277	9 905	9 291	9 526	9 431	9 993
Gorontalo	7 794	7 423	8 497	8 497	8 323	8 546
Sulawesi Barat	6 721	7 433	7 212	7 692	7 603	7 690
Maluku	11 791	11 815	12 099	11 618	11 301	11 207
Maluku Utara	13 991	13 586	13 308	12 464	12 464	12 439
Papua Barat	14 525	14 079	13 674	14 073	14 100	14 195
Papua	10 404	9 875	9 676	10 233	10 233	9 715
Nasional/National	7 863	7 859	7 829	7 838	7 932	8 019

Lanjutan Tabel/Continued Table 1.69

Provinsi Province	Juli July	Agustus August	September September	Oktober October	November November	Desember December	Rata-rata Average
(1)	(8)	(9)	(10)	(11)	(12)	(13)	(14)
Aceh	6 262	6 296	6 253	6 312	6 305	6 527	6 216
Sumatera Utara	7 057	7 382	7 895	6 891	7 560	7 658	7 041
Sumatera Barat	4 252	4 584	4 554	4 429	4 253	4 714	4 472
Riau	8 749	9 696	9 948	9 777	9 648	10 618	9 178
Jambi	6 523	6 165	6 749	6 353	7 005	7 659	6 559
Sumatera Selatan	5 964	5 642	6 091	6 156	6 225	6 790	5 997
Bengkulu	4 685	4 484	4 733	4 749	4 577	5 001	4 518
Lampung	6 211	6 017	6 194	6 065	5 825	5 905	5 798
Kep. Bangka Belitung	13 984	14 439	14 171	13 350	14 685	16 391	13 896
Kepulauan Riau	14 768	14 639	14 095	13 592	14 951	16 924	14 549
DKI Jakarta	7 530	6 885	6 440	6 440	7 436	7 436	6 914
Jawa Barat	4 882	4 831	4 767	4 791	5 100	5 258	4 925
Jawa Tengah	3 073	3 247	3 405	3 423	3 752	3 966	3 419
D. I. Yogyakarta	3 475	3 493	3 239	3 182	3 593	3 660	3 441
Jawa Timur	4 034	4 070	4 279	4 413	4 725	4 679	4 228
Banten	5 941	5 941	5 880	5 880	6 143	6 216	5 647
Bali	6 971	6 658	6 600	7 321	8 146	8 040	6 880
Nusa Tenggara Barat	5 866	5 617	5 491	5 603	5 491	5 603	5 708
Nusa Tenggara Timur	8 104	8 141	7 413	7 815	8 178	8 213	7 966
Kalimantan Barat	11 168	11 825	12 055	10 728	12 115	11 926	11 628
Kalimantan Tengah	11 434	11 517	10 907	10 166	12 199	11 978	11 448
Kalimantan Selatan	8 989	8 791	9 304	10 494	10 077	10 077	9 330
Kalimantan Timur	11 100	11 100	10 906	10 906	11 760	11 390	11 132
Sulawesi Utara	7 446	7 446	7 027	7 027	7 027	7 203	6 923
Sulawesi Tengah	6 290	5 593	5 642	5 762	5 762	5 890	6 003
Sulawesi Selatan	6 912	6 835	6 383	6 604	6 773	7 095	6 706
Sulawesi Tenggara	10 225	10 241	10 812	10 316	10 869	11 333	10 101
Gorontalo	9 025	9 025	9 834	9 019	9 517	9 741	8 770
Sulawesi Barat	7 861	8 018	7 899	7 899	8 148	8 414	7 716
Maluku	12 527	12 945	12 549	12 507	11 649	11 912	11 993
Maluku Utara	12 738	12 738	12 877	13 009	13 094	13 380	13 007
Papua Barat	13 576	13 266	13 102	13 479	13 704	13 704	13 790
Papua	9 715	9 520	10 885	10 844	11 928	12 015	10 420
Nasional/National	8 101	8 093	8 133	8 039	8 431	8 707	8 070

Tabel 1.70 Harga Konsumen Perdesaan Tomat Sayur menurut Provinsi (Rp/Kg), 2014
Table Rural Consumer Price of Tomato by Province (Rp/Kg), 2014

Provinsi Province	Januari January	Februari February	Maret March	April April	Mei May	Juni June
(1)	(2)	(3)	(4)	(5)	(6)	(7)
Aceh	7 040	6 301	5 950	5 720	6 864	8 152
Sumatera Utara	12 675	11 419	10 211	9 709	9 829	10 688
Sumatera Barat	12 322	10 688	11 364	10 164	10 197	10 771
Riau	11 296	10 754	10 507	9 628	10 619	12 068
Jambi	7 756	7 585	7 684	7 157	7 174	7 828
Sumatera Selatan	7 909	8 459	8 202	7 250	7 494	8 244
Bengkulu	7 171	7 026	6 776	6 353	6 118	6 718
Lampung	6 245	6 012	5 623	5 485	5 402	5 742
Kep. Bangka Belitung	19 430	20 401	19 657	18 674	17 098	17 650
Kepulauan Riau	16 706	16 814	15 565	15 785	15 750	15 854
DKI Jakarta	11 832	11 832	14 000	12 961	15 026	15 336
Jawa Barat	9 312	9 635	8 852	8 418	8 604	8 652
Jawa Tengah	12 233	10 495	9 515	9 977	10 332	10 783
D. I. Yogyakarta	4 416	4 115	3 720	3 772	4 385	4 928
Jawa Timur	16 234	15 423	13 880	13 289	13 483	13 819
Banten	15 291	15 350	14 429	12 986	10 175	10 332
Bali	7 036	6 552	6 118	6 468	6 796	7 484
Nusa Tenggara Barat	15 637	16 009	14 070	15 200	15 722	15 803
Nusa Tenggara Timur	13 962	14 360	13 615	13 369	14 139	13 582
Kalimantan Barat	18 068	18 542	17 228	17 150	17 359	16 639
Kalimantan Tengah	16 707	15 036	14 366	15 115	15 895	17 277
Kalimantan Selatan	14 008	12 070	10 692	10 792	11 377	11 796
Kalimantan Timur	11 967	10 877	10 214	9 781	9 708	10 911
Sulawesi Utara	18 742	17 419	16 341	16 489	16 707	17 525
Sulawesi Tengah	11 948	12 236	11 070	11 400	11 976	12 887
Sulawesi Selatan	11 996	10 217	9 257	9 711	10 475	10 954
Sulawesi Tenggara	13 981	12 127	10 518	10 620	11 582	12 552
Gorontalo	15 725	13 574	13 574	14 478	15 210	16 509
Sulawesi Barat	12 060	12 715	11 583	10 348	10 632	11 555
Maluku	20 909	20 887	19 842	17 858	16 285	17 352
Maluku Utara	9 988	9 383	9 236	8 530	9 662	11 446
Papua Barat	21 781	23 388	21 671	22 248	22 255	22 911
Papua	41 316	36 853	37 136	39 030	35 127	31 614
Nasional/National	13 748	13 168	12 499	12 300	12 408	12 920

Lanjutan Tabel/Continued Table 1.70

Provinsi Province	Juli July	Agustus August	September September	Oktober October	November November	Desember December	Rata-rata Average
(1)	(8)	(9)	(10)	(11)	(12)	(13)	(14)
Aceh	7 852	7 017	7 447	8 409	8 874	8 088	7 309
Sumatera Utara	9 851	9 008	9 769	10 746	11 156	10 598	10 472
Sumatera Barat	11 019	9 441	9 722	10 015	10 260	10 939	10 575
Riau	12 015	11 466	11 574	12 086	12 254	12 158	11 369
Jambi	8 700	9 012	9 234	9 180	8 751	8 918	8 248
Sumatera Selatan	8 958	9 071	8 482	8 626	7 503	7 914	8 176
Bengkulu	7 144	6 283	6 528	6 222	6 258	6 978	6 631
Lampung	6 332	6 074	6 298	5 980	5 710	6 409	5 943
Kep. Bangka Belitung	18 232	18 543	19 361	18 006	16 153	16 954	18 347
Kepulauan Riau	15 910	16 057	15 912	15 688	15 118	15 331	15 874
DKI Jakarta	16 870	15 183	14 922	15 952	14 156	15 572	14 470
Jawa Barat	8 785	8 352	8 704	8 366	8 183	8 504	8 697
Jawa Tengah	10 767	9 257	9 630	8 965	9 809	10 484	10 187
D. I. Yogyakarta	5 015	4 352	4 600	4 485	4 783	5 446	4 501
Jawa Timur	12 718	11 901	13 030	11 158	11 567	12 115	13 218
Banten	10 990	9 622	9 403	9 079	8 759	8 947	11 280
Bali	7 323	7 577	8 988	8 397	8 514	8 563	7 485
Nusa Tenggara Barat	13 977	14 370	14 548	12 924	13 549	12 872	14 557
Nusa Tenggara Timur	13 797	14 525	13 438	13 341	13 341	13 959	13 786
Kalimantan Barat	17 043	17 698	16 636	15 517	15 506	14 830	16 851
Kalimantan Tengah	17 426	17 343	17 607	15 297	15 917	14 931	16 077
Kalimantan Selatan	12 476	11 764	12 868	13 101	13 576	13 619	12 345
Kalimantan Timur	11 602	11 275	10 567	10 427	11 128	12 396	10 904
Sulawesi Utara	16 649	14 984	12 208	12 560	10 772	11 673	15 172
Sulawesi Tengah	14 188	13 195	11 515	11 687	10 659	9 276	11 836
Sulawesi Selatan	11 589	11 933	12 122	10 753	9 785	9 467	10 688
Sulawesi Tenggara	13 504	13 060	12 328	12 593	13 136	13 072	12 423
Gorontalo	14 032	12 973	11 027	10 061	11 000	11 238	13 283
Sulawesi Barat	12 635	10 974	11 418	11 169	11 639	11 684	11 534
Maluku	18 337	16 503	14 508	13 948	14 286	14 688	17 117
Maluku Utara	12 641	12 129	12 250	11 023	10 008	11 571	10 656
Papua Barat	23 714	21 377	20 166	21 142	21 660	22 391	22 059
Papua	30 026	27 023	27 464	25 428	27 148	27 898	32 172
Nasional/National	13 094	12 404	12 251	11 889	11 846	12 106	12 553

Tabel 1.71 Harga Konsumen Perdesaan Labu Siam/Jipang menurut Provinsi (Rp/Kg), 2014
Table Rural Consumer Price of Chayote by Province (Rp/Kg), 2014

Provinsi Province	Januari January	Februari February	Maret March	April April	Mei May	Juni June
(1)	(2)	(3)	(4)	(5)	(6)	(7)
Aceh	4 469	4 268	4 378	4 759	4 945	4 817
Sumatera Utara	4 194	4 313	4 230	3 772	3 850	4 229
Sumatera Barat	3 618	3 618	3 607	3 173	3 292	3 320
Riau	6 782	7 130	7 141	6 715	5 872	5 646
Jambi	5 009	5 150	5 489	5 637	5 678	5 017
Sumatera Selatan	5 978	6 414	6 414	5 576	5 799	6 141
Bengkulu	3 673	3 905	3 460	3 330	3 233	3 325
Lampung	3 471	3 767	3 626	3 741	3 771	3 868
Kep. Bangka Belitung	8 188	8 415	8 534	8 178	8 905	9 001
Kepulauan Riau	6 752	6 752	6 372	6 372	6 197	6 197
DKI Jakarta	5 477	5 477	5 477	6 325	7 071	6 124
Jawa Barat	6 084	6 271	5 580	4 832	4 917	4 901
Jawa Tengah	4 252	4 406	4 456	3 925	3 507	3 071
D. I. Yogyakarta	4 374	4 129	3 925	3 941	3 945	3 871
Jawa Timur	4 026	4 011	3 579	3 622	3 618	3 610
Banten	6 312	6 312	6 577	6 577	6 704	5 878
Bali	3 121	3 100	3 066	3 003	2 923	2 939
Nusa Tenggara Barat	3 739	3 739	3 739	4 017	4 248	4 446
Nusa Tenggara Timur	4 303	4 345	4 326	4 250	4 417	4 407
Kalimantan Barat	8 028	8 457	8 239	8 489	7 866	7 692
Kalimantan Tengah	7 666	8 086	7 817	7 898	8 511	8 018
Kalimantan Selatan	7 212	6 885	6 885	7 161	6 923	6 746
Kalimantan Timur	7 223	7 379	7 569	7 851	8 068	8 105
Sulawesi Utara	6 300	6 050	5 859	5 859	5 859	5 859
Sulawesi Tengah	6 713	6 921	5 916	6 146	6 505	6 578
Sulawesi Selatan	3 914	3 962	3 995	4 324	4 646	4 686
Sulawesi Tenggara	7 382	7 557	7 028	7 475	7 321	7 335
Gorontalo	7 607	7 159	7 159	6 085	6 431	6 477
Sulawesi Barat	5 684	5 337	5 358	5 174	4 491	4 686
Maluku	10 664	10 860	11 161	11 078	10 940	10 735
Maluku Utara	11 222	11 207	11 188	10 722	10 944	10 669
Papua Barat	7 328	7 328	8 129	8 129	8 129	8 658
Papua	7 089	6 835	6 835	6 835	6 835	6 835
Nasional/National	5 996	6 047	5 973	5 908	5 950	5 875

Lanjutan Tabel/Continued Table 1.71

Provinsi Province	Juli July	Agustus August	September September	Oktober October	November November	Desember December	Rata-rata Average
(1)	(8)	(9)	(10)	(11)	(12)	(13)	(14)
Aceh	5 132	5 194	5 188	5 213	4 627	5 145	4 845
Sumatera Utara	4 157	3 883	4 224	4 362	4 548	4 510	4 189
Sumatera Barat	3 392	3 335	3 335	3 372	3 340	3 509	3 409
Riau	5 550	5 646	5 803	5 841	5 493	5 656	6 106
Jambi	5 119	5 026	5 283	5 177	5 617	5 617	5 318
Sumatera Selatan	6 124	5 335	5 544	4 874	5 052	5 290	5 712
Bengkulu	3 613	3 706	3 879	3 868	3 606	3 868	3 622
Lampung	4 009	3 859	3 865	3 968	4 286	4 342	3 881
Kep. Bangka Belitung	9 074	9 494	9 494	9 362	10 187	9 964	9 066
Kepulauan Riau	6 197	6 870	6 870	7 187	7 094	7 508	6 697
DKI Jakarta	5 205	4 771	4 355	4 355	4 355	4 498	5 291
Jawa Barat	5 257	5 239	5 347	5 367	5 452	6 008	5 438
Jawa Tengah	2 707	2 725	2 615	2 649	3 179	3 632	3 427
D. I. Yogyakarta	3 655	3 839	3 724	3 592	4 172	4 625	3 983
Jawa Timur	3 193	3 294	3 341	3 665	3 732	3 930	3 635
Banten	6 005	5 727	5 762	5 762	6 169	6 315	6 175
Bali	2 995	2 965	2 924	2 991	3 182	3 373	3 048
Nusa Tenggara Barat	4 446	4 017	4 209	4 328	4 328	4 328	4 132
Nusa Tenggara Timur	4 466	4 466	4 568	4 641	4 837	5 021	4 504
Kalimantan Barat	7 692	7 796	7 972	7 866	7 837	8 045	7 998
Kalimantan Tengah	7 434	8 280	8 270	8 340	8 255	8 395	8 081
Kalimantan Selatan	6 746	6 746	6 594	6 574	6 574	6 574	6 802
Kalimantan Timur	8 413	8 380	8 415	8 330	8 145	8 227	8 009
Sulawesi Utara	5 859	5 922	6 114	5 945	6 437	6 241	6 025
Sulawesi Tengah	7 055	7 179	7 220	7 528	6 498	6 498	6 730
Sulawesi Selatan	4 863	5 195	5 145	6 174	6 574	6 908	5 032
Sulawesi Tenggara	8 107	8 060	8 275	9 068	9 068	9 492	8 014
Gorontalo	7 004	6 776	5 989	5 953	6 212	6 646	6 625
Sulawesi Barat	4 964	4 964	4 352	4 430	4 550	4 578	4 881
Maluku	10 929	11 009	12 102	12 336	12 542	12 083	11 370
Maluku Utara	11 088	11 088	11 088	10 944	10 862	11 447	11 039
Papua Barat	8 658	8 658	8 658	8 658	8 658	8 658	8 304
Papua	6 537	6 749	6 904	6 904	6 904	6 965	6 853
Nasional/National	5 929	5 945	5 983	6 049	6 132	6 300	6 007

Tabel 1.72 Harga Konsumen Perdesaan Petai menurut Provinsi (Rp/Papan), 2014
Table Rural Consumer Price of Petai by Province (Rp/Pod), 2014

Provinsi Province	Januari January	Februari February	Maret March	April April	Mei May	Juni June
(1)	(2)	(3)	(4)	(5)	(6)	(7)
Aceh	3 280	3 280	2 889	2 889	2 889	2 943
Sumatera Utara	5 307	5 652	5 898	5 118	4 422	4 789
Sumatera Barat	6 324	6 382	6 502	6 624	5 839	6 007
Riau	6 946	7 280	6 491	5 570	5 975	6 150
Jambi	5 222	5 426	5 082	5 257	5 539	5 700
Sumatera Selatan	4 782	4 991	5 259	5 289	5 604	6 113
Bengkulu	5 445	4 771	4 930	5 321	5 314	4 731
Lampung	5 446	4 631	4 631	4 851	4 192	4 400
Kep. Bangka Belitung	6 848	6 848	6 434	6 541	5 796	5 216
Kepulauan Riau	8 890	8 890	8 001	7 201	6 620	6 633
DKI Jakarta	3 000	3 000	3 000	2 598	2 598	3 031
Jawa Barat	8 545	8 775	7 635	6 714	7 100	7 158
Jawa Tengah	8 074	8 485	7 282	6 327	6 627	6 608
D. I. Yogyakarta	8 194	8 935	7 922	6 805	6 989	7 194
Jawa Timur	7 895	7 035	6 217	6 248	6 464	6 571
Banten	8 157	7 263	7 463	6 530	6 778	7 096
Bali	-	-	-	-	-	-
Nusa Tenggara Barat	-	-	-	-	-	-
Nusa Tenggara Timur	3 287	3 944	3 944	3 944	3 944	3 944
Kalimantan Barat	6 065	6 215	6 215	6 215	5 655	4 648
Kalimantan Tengah	6 766	6 894	6 911	7 153	7 440	7 876
Kalimantan Selatan	5 051	5 051	4 335	3 766	4 047	3 466
Kalimantan Timur	3 037	3 128	3 128	3 128	3 128	3 128
Sulawesi Utara	5 924	5 924	5 924	5 924	5 924	5 183
Sulawesi Tengah	4 517	4 663	4 557	4 499	4 148	4 396
Sulawesi Selatan	7 861	6 711	6 907	7 081	7 460	7 500
Sulawesi Tenggara	3 890	4 122	3 581	3 755	3 432	3 432
Gorontalo	3 244	3 244	3 244	3 244	3 244	3 244
Sulawesi Barat	7 839	7 839	7 839	7 839	7 839	7 839
Maluku	3 711	4 431	4 431	4 431	4 431	3 969
Maluku Utara	3 621	4 129	4 129	4 129	4 129	4 129
Papua Barat	3 210	3 210	3 210	3 210	3 210	3 210
Papua	3 873	3 873	3 873	3 873	3 873	3 873
Nasional/National	5 621	5 646	5 415	5 228	5 182	5 167

Lanjutan Tabel/Continued Table 1.72

Provinsi Province	Juli July	Agustus August	September September	Oktober October	November November	Desember December	Rata-rata Average
(1)	(8)	(9)	(10)	(11)	(12)	(13)	(14)
Aceh	2 988	3 091	2 988	2 988	3 100	3 235	3 047
Sumatera Utara	4 926	5 282	4 520	4 535	4 908	4 174	4 961
Sumatera Barat	6 277	5 387	4 623	4 114	4 270	4 362	5 559
Riau	6 652	7 216	7 724	8 096	7 204	7 457	6 897
Jambi	5 633	5 232	4 970	4 473	3 742	3 845	5 010
Sumatera Selatan	6 621	6 621	5 809	5 853	5 231	4 708	5 574
Bengkulu	4 931	4 375	4 077	3 819	3 868	3 999	4 632
Lampung	4 684	4 750	4 815	4 183	3 706	3 294	4 465
Kep. Bangka Belitung	4 435	4 518	3 983	4 023	4 120	3 539	5 192
Kepulauan Riau	5 732	5 359	4 922	5 266	5 524	5 796	6 570
DKI Jakarta	3 637	4 157	4 157	3 795	4 382	4 601	3 496
Jawa Barat	7 644	7 682	7 180	6 678	6 010	5 550	7 223
Jawa Tengah	7 024	7 340	6 679	5 531	5 593	4 977	6 712
D. I. Yogyakarta	6 249	6 622	5 723	4 867	5 068	4 349	6 576
Jawa Timur	5 679	5 864	6 054	5 196	4 890	4 375	6 041
Banten	7 212	7 365	7 478	7 549	7 771	7 020	7 307
Bali	-	-	-	-	-	-	-
Nusa Tenggara Barat	-	-	-	-	-	-	-
Nusa Tenggara Timur	3 944	3 944	3 944	4 291	4 291	4 291	3 976
Kalimantan Barat	4 648	4 325	4 325	4 581	4 263	4 422	5 131
Kalimantan Tengah	6 996	7 326	6 504	6 579	5 759	5 183	6 782
Kalimantan Selatan	3 466	3 466	3 665	3 138	3 138	3 138	3 810
Kalimantan Timur	3 204	3 204	3 271	3 271	3 450	3 521	3 217
Sulawesi Utara	5 183	5 183	5 183	5 183	5 183	4 479	5 433
Sulawesi Tengah	4 396	4 190	4 190	4 190	4 190	4 190	4 344
Sulawesi Selatan	7 970	8 002	7 202	6 805	6 125	5 828	7 121
Sulawesi Tenggara	3 432	3 432	3 432	3 432	3 544	3 791	3 606
Gorontalo	3 244	3 244	3 244	3 569	3 807	3 236	3 317
Sulawesi Barat	7 839	7 839	7 839	7 839	7 839	7 839	7 839
Maluku	3 969	3 969	4 431	4 431	4 431	5 145	4 315
Maluku Utara	3 868	3 868	3 868	3 868	4 623	4 623	4 082
Papua Barat	3 210	3 210	3 210	3 210	3 210	3 210	3 210
Papua	3 324	3 324	3 324	3 324	3 324	3 324	3 598
Nasional/National	5 130	5 142	4 946	4 796	4 728	4 565	5 130

Tabel 1.73 Harga Konsumen Perdesaan Terung menurut Provinsi (Rp/Kg), 2014
Table Rural Consumer Price of Eggplant by Province (Rp/Kg), 2014

Provinsi Province	Januari January	Februari February	Maret March	April April	Mei May	Juni June
(1)	(2)	(3)	(4)	(5)	(6)	(7)
Aceh	5 118	5 187	5 223	5 337	5 231	5 209
Sumatera Utara	6 667	6 995	7 522	7 532	6 936	7 018
Sumatera Barat	6 647	6 742	7 064	7 058	6 261	6 713
Riau	7 487	7 948	8 082	8 201	7 856	7 875
Jambi	5 672	6 469	6 770	6 465	5 658	5 763
Sumatera Selatan	8 134	8 644	8 852	7 639	7 684	8 069
Bengkulu	8 628	9 709	8 594	7 527	7 095	7 153
Lampung	6 678	6 719	5 966	5 696	5 524	6 043
Kep. Bangka Belitung	13 853	14 500	12 753	11 087	9 919	10 089
Kepulauan Riau	8 513	8 893	8 849	8 790	8 890	8 574
DKI Jakarta	7 958	7 958	7 958	7 280	7 280	7 464
Jawa Barat	6 360	6 925	7 111	6 792	6 723	6 810
Jawa Tengah	5 002	5 477	5 631	5 289	4 609	3 975
D. I. Yogyakarta	4 141	4 519	5 009	4 258	4 274	3 959
Jawa Timur	4 736	4 779	4 207	3 912	3 901	3 975
Banten	6 690	6 753	6 776	6 778	6 795	5 998
Bali	5 332	5 195	5 172	5 290	5 273	5 443
Nusa Tenggara Barat	5 940	5 078	4 744	4 884	4 909	5 257
Nusa Tenggara Timur	8 466	8 487	8 548	8 492	8 302	8 237
Kalimantan Barat	9 849	10 389	11 168	11 301	11 211	11 124
Kalimantan Tengah	6 288	6 554	6 739	6 531	6 188	6 312
Kalimantan Selatan	6 585	6 427	6 286	6 415	6 269	6 369
Kalimantan Timur	11 369	9 733	10 258	10 285	10 365	10 542
Sulawesi Utara	6 220	6 431	6 479	6 559	6 559	6 559
Sulawesi Tengah	4 976	4 898	4 827	4 953	4 972	4 894
Sulawesi Selatan	4 300	4 080	4 320	4 427	4 699	4 665
Sulawesi Tenggara	5 952	6 348	6 229	6 235	6 266	6 729
Gorontalo	6 527	6 633	5 755	5 878	5 566	5 372
Sulawesi Barat	4 238	4 341	4 412	4 370	4 393	4 468
Maluku	9 695	9 927	8 645	8 774	7 789	8 204
Maluku Utara	9 623	9 300	9 315	9 301	9 039	9 294
Papua Barat	11 246	10 035	8 707	8 765	8 845	8 574
Papua	6 544	6 544	7 014	7 127	7 127	7 127
Nasional/National	7 134	7 231	7 121	6 946	6 740	6 783

Lanjutan Tabel/Continued Table 1.73

Provinsi Province	Juli July	Agustus August	September September	Oktober October	November November	Desember December	Rata-rata Average
(1)	(8)	(9)	(10)	(11)	(12)	(13)	(14)
Aceh	5 447	5 756	5 975	5 877	5 756	6 032	5 512
Sumatera Utara	6 077	6 560	5 703	4 922	5 068	5 470	6 373
Sumatera Barat	5 942	6 303	6 509	5 766	5 524	5 989	6 377
Riau	8 210	8 382	8 459	7 899	7 692	7 512	7 967
Jambi	5 928	6 134	6 019	5 856	5 654	6 080	6 039
Sumatera Selatan	7 584	7 959	8 566	7 520	7 727	7 193	7 964
Bengkulu	7 609	6 678	5 938	5 286	5 057	5 238	7 043
Lampung	5 781	5 951	6 273	5 511	4 927	4 677	5 812
Kep. Bangka Belitung	10 098	10 024	10 934	11 425	11 820	11 947	11 537
Kepulauan Riau	8 648	8 422	8 507	8 113	8 465	9 434	8 675
DKI Jakarta	7 280	6 188	6 188	6 188	6 515	6 188	7 037
Jawa Barat	6 802	6 761	6 707	6 652	6 775	6 914	6 778
Jawa Tengah	3 789	3 832	4 056	3 941	4 153	4 238	4 499
D. I. Yogyakarta	3 771	3 840	4 035	3 577	3 957	4 318	4 138
Jawa Timur	4 016	4 000	4 083	3 601	3 943	4 113	4 105
Banten	6 061	5 418	5 493	5 553	5 765	5 916	6 166
Bali	5 421	5 427	5 478	5 277	5 770	5 820	5 408
Nusa Tenggara Barat	5 441	5 694	5 914	5 138	5 149	5 269	5 285
Nusa Tenggara Timur	8 289	8 172	8 175	8 251	8 157	8 630	8 350
Kalimantan Barat	10 850	11 315	11 768	10 922	11 701	11 612	11 101
Kalimantan Tengah	6 417	6 531	7 102	7 006	7 651	7 344	6 722
Kalimantan Selatan	6 314	6 684	7 352	6 818	7 220	7 506	6 687
Kalimantan Timur	11 540	11 575	10 234	9 157	9 315	9 424	10 316
Sulawesi Utara	6 613	6 428	6 428	6 428	6 344	6 619	6 472
Sulawesi Tengah	4 722	4 753	4 896	5 349	5 686	6 252	5 098
Sulawesi Selatan	4 805	4 917	4 865	5 020	5 451	5 495	4 754
Sulawesi Tenggara	7 455	7 377	7 217	7 529	7 467	7 578	6 865
Gorontalo	5 379	5 282	5 538	4 937	5 521	5 564	5 663
Sulawesi Barat	4 527	4 527	4 636	4 468	4 540	4 690	4 467
Maluku	8 411	8 736	8 846	9 054	9 140	8 985	8 850
Maluku Utara	8 202	8 333	7 449	7 628	7 628	7 938	8 588
Papua Barat	8 698	8 842	9 158	9 268	9 233	9 113	9 207
Papua	7 127	7 256	7 323	7 253	7 253	7 398	7 091
Nasional/National	6 765	6 790	6 843	6 582	6 728	6 863	6 877

Tabel 1.74 Harga Konsumen Perdesaan Nangka Muda menurut Provinsi (Rp/Kg), 2014
Table Rural Consumer Price of Young Jackfruit by Province (Rp/Kg), 2014

Provinsi Province	Januari January	Februari February	Maret March	April April	Mei May	Juni June
(1)	(2)	(3)	(4)	(5)	(6)	(7)
Aceh	4 737	4 615	4 720	4 720	4 720	4 720
Sumatera Utara	5 923	6 251	6 093	6 093	6 093	6 211
Sumatera Barat	5 368	5 378	5 482	5 489	5 489	5 261
Riau	4 573	4 756	4 829	4 829	4 829	5 010
Jambi	4 871	4 980	4 815	4 825	5 019	5 083
Sumatera Selatan	4 466	4 501	4 501	4 501	4 501	4 501
Bengkulu	4 425	4 449	4 611	4 480	4 381	4 285
Lampung	2 718	2 779	2 779	2 836	2 827	2 795
Kep. Bangka Belitung	6 054	6 310	6 514	6 566	6 511	6 236
Kepulauan Riau	4 457	4 457	4 544	4 907	4 734	4 841
DKI Jakarta	7 483	6 481	6 797	5 777	5 551	5 551
Jawa Barat	5 038	5 325	5 419	5 538	5 584	5 732
Jawa Tengah	3 618	3 800	4 015	4 023	4 159	4 153
D. I. Yogyakarta	2 941	3 176	3 198	3 420	3 869	3 781
Jawa Timur	5 068	4 493	4 548	4 733	4 926	5 084
Banten	2 155	2 274	2 294	2 294	2 349	2 483
Bali	3 551	3 604	3 721	3 810	4 179	4 302
Nusa Tenggara Barat	5 281	5 281	5 281	5 704	5 663	5 663
Nusa Tenggara Timur	3 870	3 732	3 947	3 861	4 263	4 263
Kalimantan Barat	4 906	4 602	4 602	4 696	4 834	4 834
Kalimantan Tengah	7 475	7 453	7 933	7 003	7 324	7 702
Kalimantan Selatan	3 555	3 555	3 475	3 475	3 619	3 559
Kalimantan Timur	6 823	6 933	7 545	7 991	7 887	8 215
Sulawesi Utara	5 477	5 746	5 746	5 746	6 257	6 257
Sulawesi Tengah	3 068	3 029	2 928	3 412	3 412	3 412
Sulawesi Selatan	3 934	4 185	4 243	4 303	4 421	4 310
Sulawesi Tenggara	4 532	4 660	4 902	4 817	4 817	5 306
Gorontalo	7 539	7 539	7 539	7 539	7 539	6 408
Sulawesi Barat	4 001	3 931	3 959	4 038	4 023	3 970
Maluku	8 448	8 448	8 523	8 523	8 431	8 537
Maluku Utara	7 550	7 780	7 882	7 802	7 802	7 802
Papua Barat	8 303	8 303	8 303	8 303	8 303	8 303
Papua	7 052	7 052	7 052	7 052	7 052	7 052
Nasional/National	5 129	5 147	5 235	5 246	5 314	5 322

Lanjutan Tabel/Continued Table 1.74

Provinsi Province	Juli July	Agustus August	September September	Oktober October	November November	Desember December	Rata-rata Average
(1)	(8)	(9)	(10)	(11)	(12)	(13)	(14)
Aceh	4 849	4 795	4 795	4 703	4 759	4 819	4 746
Sumatera Utara	6 211	6 211	6 211	6 211	6 211	6 211	6 161
Sumatera Barat	5 261	5 520	5 520	5 399	5 201	5 289	5 388
Riau	5 198	5 198	5 285	5 285	5 285	5 336	5 034
Jambi	5 288	5 047	4 861	4 861	5 011	5 273	4 995
Sumatera Selatan	4 687	4 519	4 964	5 134	4 946	4 946	4 680
Bengkulu	4 285	4 285	4 462	4 462	4 289	4 289	4 392
Lampung	2 875	2 835	3 042	3 176	3 213	3 229	2 925
Kep. Bangka Belitung	6 275	6 770	6 446	6 465	7 022	7 352	6 543
Kepulauan Riau	5 095	5 409	5 509	5 205	5 665	5 911	5 061
DKI Jakarta	4 857	4 857	4 857	4 857	4 857	4 857	5 565
Jawa Barat	5 814	5 771	5 706	5 949	5 982	5 940	5 650
Jawa Tengah	4 138	4 191	4 141	4 391	4 277	4 276	4 098
D. I. Yogyakarta	3 595	3 795	3 739	3 538	3 427	3 441	3 493
Jawa Timur	5 103	5 105	5 174	5 154	4 600	4 101	4 841
Banten	2 544	2 563	2 563	2 602	2 602	2 642	2 447
Bali	4 420	4 602	4 706	4 196	3 881	3 413	4 032
Nusa Tenggara Barat	5 430	5 430	5 663	5 663	5 758	6 159	5 581
Nusa Tenggara Timur	4 263	4 263	4 263	4 263	4 822	4 822	4 219
Kalimantan Barat	5 015	4 873	5 015	4 945	4 945	5 131	4 866
Kalimantan Tengah	7 702	7 721	7 894	8 293	7 307	7 307	7 593
Kalimantan Selatan	3 559	3 559	3 559	3 452	3 452	3 452	3 523
Kalimantan Timur	8 338	8 289	8 289	8 310	8 202	8 351	7 931
Sulawesi Utara	6 257	6 257	5 746	5 746	5 746	6 450	5 953
Sulawesi Tengah	3 376	3 376	3 376	3 376	3 376	3 376	3 293
Sulawesi Selatan	4 371	4 268	4 210	4 219	4 171	4 211	4 237
Sulawesi Tenggara	5 711	6 076	5 550	5 550	5 513	5 624	5 255
Gorontalo	7 030	7 030	7 030	6 851	6 740	6 740	7 127
Sulawesi Barat	4 006	4 006	4 106	4 106	4 283	4 283	4 059
Maluku	8 381	8 597	8 924	8 805	9 250	9 034	8 659
Maluku Utara	7 802	7 802	7 802	7 895	7 818	7 886	7 802
Papua Barat	8 303	8 303	8 303	8 748	9 032	9 032	8 461
Papua	7 052	7 052	7 052	6 932	7 237	7 237	7 073
Nasional/National	5 366	5 405	5 417	5 417	5 421	5 467	5 324

Tabel 1.75 Harga Konsumen Perdesaan Tauge/Kecambah menurut Provinsi (Rp/Kg), 2014
Table Rural Consumer Price of Bean Sprout by Province (Rp/Kg), 2014

Provinsi Province	Januari January	Februari February	Maret March	April April	Mei May	Juni June
(1)	(2)	(3)	(4)	(5)	(6)	(7)
Aceh	7 552	7 693	7 693	7 773	7 880	7 808
Sumatera Utara	9 119	9 016	9 090	8 687	8 893	9 109
Sumatera Barat	9 460	9 941	9 980	10 207	9 856	10 126
Riau	9 958	9 958	9 841	9 964	10 240	10 152
Jambi	8 895	9 059	8 791	8 972	8 869	8 498
Sumatera Selatan	9 634	9 468	9 345	9 476	9 538	9 791
Bengkulu	7 971	7 971	7 881	7 881	7 599	8 411
Lampung	11 668	11 904	11 702	11 855	11 692	12 191
Kep. Bangka Belitung	10 899	11 506	11 327	11 137	11 038	10 992
Kepulauan Riau	11 806	11 605	11 530	11 530	11 276	11 276
DKI Jakarta	8 124	8 124	8 124	8 124	8 124	8 124
Jawa Barat	7 105	7 127	7 190	7 041	7 077	7 108
Jawa Tengah	7 797	8 031	8 083	8 172	8 120	8 253
D. I. Yogyakarta	8 556	8 465	8 603	8 598	8 661	8 670
Jawa Timur	8 783	8 769	8 897	8 883	8 982	9 062
Banten	7 337	7 371	7 317	7 553	7 396	7 460
Bali	6 465	6 430	6 562	6 388	6 479	6 538
Nusa Tenggara Barat	9 095	9 454	9 550	9 598	9 598	9 598
Nusa Tenggara Timur	13 043	13 043	13 043	13 043	13 043	12 920
Kalimantan Barat	9 972	10 076	10 238	10 238	10 533	10 438
Kalimantan Tengah	11 703	12 610	12 093	11 823	11 400	12 171
Kalimantan Selatan	10 578	10 673	10 600	10 697	11 004	11 004
Kalimantan Timur	15 185	15 041	15 108	15 108	15 108	15 179
Sulawesi Utara	8 484	9 474	10 349	10 349	10 349	10 349
Sulawesi Tengah	11 110	11 220	11 700	11 700	11 246	11 405
Sulawesi Selatan	7 733	7 082	7 778	8 581	9 605	9 462
Sulawesi Tenggara	14 038	14 166	14 166	14 166	14 166	14 252
Gorontalo	10 141	9 814	10 923	10 282	11 040	10 971
Sulawesi Barat	11 151	11 151	11 174	11 232	10 798	11 036
Maluku	13 710	14 280	14 389	14 296	13 692	14 309
Maluku Utara	17 809	18 667	18 690	18 743	19 460	19 601
Papua Barat	18 859	19 983	18 678	18 678	18 678	18 678
Papua	11 105	11 105	11 105	11 105	11 105	11 105
Nasional/National	10 450	10 615	10 653	10 663	10 683	10 789

Lanjutan Tabel/Continued Table 1.75

Provinsi Province	Juli July	Agustus August	September September	Oktober October	November November	Desember December	Rata-rata Average
(1)	(8)	(9)	(10)	(11)	(12)	(13)	(14)
Aceh	7 890	7 941	7 903	7 850	7 880	8 065	7 827
Sumatera Utara	9 173	9 937	9 969	10 128	10 141	10 177	9 453
Sumatera Barat	10 126	10 708	10 778	10 063	9 825	9 940	10 084
Riau	10 063	10 025	10 150	10 218	10 598	11 016	10 182
Jambi	8 686	8 670	8 500	8 219	8 843	8 694	8 725
Sumatera Selatan	9 817	9 768	9 823	9 924	9 708	9 673	9 664
Bengkulu	8 411	9 426	9 235	8 669	8 366	8 366	8 349
Lampung	12 269	12 154	12 294	12 390	12 293	12 230	12 054
Kep. Bangka Belitung	11 176	12 210	12 210	11 722	11 418	11 722	11 446
Kepulauan Riau	11 397	11 397	11 281	11 077	11 077	11 488	11 395
DKI Jakarta	8 485	10 142	8 832	8 379	8 379	8 379	8 445
Jawa Barat	7 208	7 160	7 231	7 201	7 295	7 470	7 184
Jawa Tengah	8 244	8 307	8 230	8 400	8 315	8 370	8 194
D. I. Yogyakarta	8 800	8 924	8 826	9 023	9 158	9 220	8 792
Jawa Timur	9 144	9 385	9 405	9 486	9 443	9 516	9 146
Banten	7 575	7 748	7 811	7 945	7 645	7 859	7 585
Bali	6 675	6 647	6 605	6 670	6 808	6 968	6 603
Nusa Tenggara Barat	9 598	8 809	9 049	9 276	9 895	9 895	9 451
Nusa Tenggara Timur	12 920	12 920	12 920	12 920	12 920	13 184	12 993
Kalimantan Barat	10 604	10 767	10 859	10 859	10 859	10 712	10 513
Kalimantan Tengah	11 487	11 905	11 512	11 895	12 120	12 452	11 931
Kalimantan Selatan	11 176	11 075	11 075	10 964	10 964	10 964	10 898
Kalimantan Timur	15 391	15 391	15 649	15 649	15 441	16 041	15 358
Sulawesi Utara	11 797	11 638	11 638	11 638	11 524	11 594	10 765
Sulawesi Tengah	11 649	11 649	12 209	12 303	11 906	11 906	11 667
Sulawesi Selatan	9 358	8 828	8 828	8 828	8 601	9 031	8 643
Sulawesi Tenggara	14 190	14 021	13 959	13 959	13 826	13 914	14 069
Gorontalo	12 354	12 354	12 354	11 901	11 678	11 604	11 285
Sulawesi Barat	11 697	11 669	11 454	11 220	11 186	11 448	11 268
Maluku	14 393	14 875	14 278	14 845	14 715	14 446	14 352
Maluku Utara	20 185	20 185	20 185	17 338	17 892	18 301	18 922
Papua Barat	18 678	18 399	18 130	18 268	18 268	17 944	18 603
Papua	11 284	11 105	11 105	11 105	11 254	11 254	11 145
Nasional/National	10 967	11 095	11 039	10 919	10 916	11 026	10 818

Tabel 1.76 Harga Konsumen Perdesaan Buncis menurut Provinsi (Rp/Kg), 2014
Table Rural Consumer Price of Green Bean by Province (Rp/Kg), 2014

Provinsi Province	Januari January	Februari February	Maret March	April April	Mei May	Juni June
(1)	(2)	(3)	(4)	(5)	(6)	(7)
Aceh	7 062	7 450	7 499	7 829	7 662	7 571
Sumatera Utara	8 416	8 605	9 365	8 331	7 498	6 964
Sumatera Barat	10 484	10 800	11 236	9 720	9 012	9 660
Riau	9 881	9 897	9 965	9 875	9 460	9 280
Jambi	8 791	9 374	9 866	9 404	8 316	8 513
Sumatera Selatan	7 541	7 778	7 765	7 387	7 058	7 881
Bengkulu	9 705	9 977	9 433	9 402	9 631	10 084
Lampung	7 805	8 459	7 540	6 624	6 117	6 915
Kep. Bangka Belitung	14 939	14 868	15 808	14 777	14 761	15 083
Kepulauan Riau	14 563	14 884	17 091	17 261	16 386	17 744
DKI Jakarta	12 490	11 563	12 362	10 926	9 773	10 172
Jawa Barat	9 581	9 829	10 251	9 123	8 526	9 145
Jawa Tengah	8 276	9 082	9 212	8 179	7 859	7 022
D. I. Yogyakarta	8 019	8 163	8 446	7 399	7 374	6 415
Jawa Timur	10 432	11 371	9 673	9 736	9 290	9 623
Banten	9 644	9 726	9 698	8 975	9 005	9 534
Bali	7 913	7 231	7 164	6 587	6 767	7 255
Nusa Tenggara Barat	7 027	7 849	7 643	7 516	7 425	7 807
Nusa Tenggara Timur	13 184	13 110	14 126	14 288	14 009	13 935
Kalimantan Barat	14 579	15 546	16 407	17 882	16 149	16 547
Kalimantan Tengah	10 791	10 584	11 070	11 702	11 457	12 002
Kalimantan Selatan	14 803	12 990	14 034	14 283	12 317	12 735
Kalimantan Timur	17 514	16 272	16 880	17 431	18 016	18 826
Sulawesi Utara	12 183	11 887	12 423	13 161	12 820	13 264
Sulawesi Tengah	10 889	10 459	10 652	10 539	10 412	10 077
Sulawesi Selatan	12 668	11 913	12 483	12 876	11 732	12 314
Sulawesi Tenggara	9 331	9 079	9 892	10 649	10 488	11 136
Gorontalo	12 047	12 047	13 834	15 466	15 466	15 466
Sulawesi Barat	12 698	13 133	13 183	14 069	12 068	12 175
Maluku	18 509	19 814	20 019	20 190	20 866	18 527
Maluku Utara	17 395	15 614	15 694	16 539	17 364	17 767
Papua Barat	22 089	19 167	19 641	20 629	20 457	18 098
Papua	16 698	17 408	18 537	19 162	20 464	17 984
Nasional/National	11 756	11 695	12 088	12 058	11 697	11 743

Lanjutan Tabel/Continued Table 1.76

Provinsi Province	Juli July	Agustus August	September September	Oktober October	November November	Desember December	Rata-rata Average
(1)	(8)	(9)	(10)	(11)	(12)	(13)	(14)
Aceh	7 664	8 219	8 447	7 926	7 998	7 995	7 777
Sumatera Utara	7 710	8 113	7 960	7 871	7 749	8 178	8 063
Sumatera Barat	10 250	11 186	9 683	8 540	9 115	9 360	9 921
Riau	9 577	10 615	11 413	10 899	10 271	11 242	10 198
Jambi	8 918	9 108	9 566	9 206	8 748	8 912	9 060
Sumatera Selatan	7 691	7 562	7 386	7 775	7 859	8 645	7 694
Bengkulu	10 159	10 263	10 305	8 946	7 759	8 128	9 483
Lampung	7 002	6 612	6 642	7 299	7 605	7 771	7 199
Kep. Bangka Belitung	16 183	16 554	15 915	16 549	16 517	16 522	15 706
Kepulauan Riau	18 540	17 178	17 036	16 889	17 710	18 209	16 957
DKI Jakarta	11 460	10 170	8 684	9 737	11 521	13 247	11 009
Jawa Barat	9 581	8 568	8 023	8 826	9 647	9 956	9 255
Jawa Tengah	7 115	7 982	7 461	7 513	7 763	8 174	7 970
D. I. Yogyakarta	6 657	7 272	7 168	7 453	7 811	8 560	7 562
Jawa Timur	8 572	8 806	8 137	8 140	8 726	9 056	9 297
Banten	9 812	9 969	8 476	8 553	9 420	9 606	9 368
Bali	7 437	7 064	6 702	7 935	8 316	9 098	7 456
Nusa Tenggara Barat	7 838	7 394	7 036	8 070	8 467	9 232	7 775
Nusa Tenggara Timur	13 935	14 080	14 080	14 683	14 870	15 229	14 127
Kalimantan Barat	17 371	18 497	18 481	17 175	17 598	18 123	17 029
Kalimantan Tengah	12 474	12 963	13 027	12 428	12 636	12 151	11 941
Kalimantan Selatan	11 089	11 408	12 555	12 811	13 707	13 966	13 058
Kalimantan Timur	20 408	19 690	20 080	20 176	22 720	24 045	19 338
Sulawesi Utara	14 476	14 236	13 928	14 151	14 670	15 615	13 568
Sulawesi Tengah	11 058	11 084	10 564	10 645	11 384	11 027	10 732
Sulawesi Selatan	12 864	13 716	13 999	14 746	12 648	13 598	12 963
Sulawesi Tenggara	11 387	10 747	10 897	11 023	11 226	12 004	10 655
Gorontalo	13 834	14 640	17 568	16 101	16 101	15 218	14 816
Sulawesi Barat	12 458	11 038	11 304	11 304	11 609	11 904	12 245
Maluku	16 344	16 873	16 538	16 600	17 512	19 280	18 423
Maluku Utara	17 409	17 670	18 547	19 502	19 008	19 135	17 637
Papua Barat	16 867	17 505	17 746	19 032	19 779	20 854	19 322
Papua	15 324	15 827	15 773	17 251	16 514	17 784	17 394
Nasional/National	11 802	11 897	11 852	11 993	12 272	12 783	11 970

Tabel 1.77 Harga Konsumen Perdesaan Wortel menurut Provinsi (Rp/Kg), 2014
Table Rural Consumer Price of Carrot by Province (Rp/Kg), 2014

Provinsi Province	Januari January	Februari February	Maret March	April April	Mei May	Juni June
(1)	(2)	(3)	(4)	(5)	(6)	(7)
Aceh	8 147	7 988	7 931	7 801	9 361	11 099
Sumatera Utara	9 794	9 331	9 705	9 728	10 029	10 818
Sumatera Barat	8 730	8 760	9 028	9 794	9 989	11 142
Riau	13 692	13 104	13 694	13 811	14 626	14 987
Jambi	9 435	9 578	9 739	9 487	9 075	9 736
Sumatera Selatan	7 296	7 860	8 155	7 826	7 697	8 094
Bengkulu	7 554	7 901	6 978	7 224	7 435	7 645
Lampung	6 571	7 476	7 685	7 535	6 811	7 165
Kep. Bangka Belitung	20 030	22 247	19 231	17 712	18 343	19 530
Kepulauan Riau	13 870	14 334	13 755	14 210	14 260	14 268
DKI Jakarta	10 000	9 428	9 847	8 370	7 487	7 941
Jawa Barat	7 963	8 360	8 320	7 910	7 535	7 834
Jawa Tengah	8 096	9 092	7 970	7 238	6 992	7 114
D. I. Yogyakarta	7 688	8 201	7 841	7 453	7 358	7 318
Jawa Timur	9 717	10 180	9 570	9 117	8 609	8 750
Banten	9 944	10 871	11 738	10 287	8 890	7 883
Bali	10 673	12 808	11 937	10 906	10 609	10 707
Nusa Tenggara Barat	14 286	14 868	13 319	13 711	14 457	14 801
Nusa Tenggara Timur	13 420	13 629	13 289	13 355	13 458	13 191
Kalimantan Barat	18 703	18 335	18 018	18 049	18 785	19 346
Kalimantan Tengah	15 196	16 070	15 210	14 743	13 910	14 358
Kalimantan Selatan	14 277	16 723	17 304	15 840	16 114	15 956
Kalimantan Timur	20 510	21 167	20 528	20 112	20 213	20 432
Sulawesi Utara	10 696	10 557	10 136	10 460	9 976	9 702
Sulawesi Tengah	14 867	14 956	14 769	14 954	15 564	16 236
Sulawesi Selatan	10 892	9 412	9 663	9 869	9 257	10 016
Sulawesi Tenggara	16 591	17 394	17 484	17 730	18 056	17 910
Gorontalo	22 607	19 361	16 817	15 196	14 732	16 254
Sulawesi Barat	10 721	10 438	10 389	10 070	9 823	9 797
Maluku	32 401	33 222	32 381	33 881	33 847	35 884
Maluku Utara	21 919	23 930	23 366	22 667	22 667	22 371
Papua Barat	28 562	28 475	24 441	26 251	25 900	24 949
Papua	27 308	28 554	31 335	31 956	28 876	28 434
Nasional/National	14 005	14 382	13 987	13 795	13 659	13 990

Lanjutan Tabel/Continued Table 1.77

Provinsi Province	Juli July	Agustus August	September September	Oktober October	November November	Desember December	Rata-rata Average
(1)	(8)	(9)	(10)	(11)	(12)	(13)	(14)
Aceh	10 257	9 315	8 846	8 928	9 631	9 411	9 060
Sumatera Utara	9 251	8 053	8 147	8 410	9 188	8 990	9 287
Sumatera Barat	9 956	9 195	8 890	8 690	8 900	8 975	9 337
Riau	13 703	13 645	12 906	12 668	13 299	13 553	13 641
Jambi	9 468	9 551	9 751	9 481	9 034	9 378	9 476
Sumatera Selatan	7 979	8 111	7 694	7 771	7 511	7 980	7 831
Bengkulu	8 245	8 320	9 007	8 508	7 365	6 549	7 728
Lampung	7 571	7 354	7 034	7 152	7 171	7 366	7 241
Kep. Bangka Belitung	17 961	18 271	18 284	17 454	16 898	16 609	18 548
Kepulauan Riau	15 015	15 554	14 888	14 422	15 298	15 126	14 583
DKI Jakarta	8 370	8 201	7 487	7 852	7 102	8 523	8 384
Jawa Barat	8 194	7 966	7 768	7 842	7 878	9 235	8 067
Jawa Tengah	7 174	7 784	7 669	7 378	7 276	8 698	7 707
D. I. Yogyakarta	7 453	8 583	7 970	8 350	7 689	8 762	7 889
Jawa Timur	8 577	8 839	8 609	8 617	8 727	9 123	9 036
Banten	8 016	7 827	7 756	7 850	7 668	8 539	8 939
Bali	10 282	10 062	10 253	10 242	10 109	10 213	10 733
Nusa Tenggara Barat	15 129	14 406	14 437	14 199	15 627	16 557	14 650
Nusa Tenggara Timur	13 609	12 683	12 732	13 367	13 883	15 953	13 548
Kalimantan Barat	19 439	19 108	19 033	18 602	17 899	17 859	18 598
Kalimantan Tengah	13 933	14 477	16 011	14 747	15 000	14 903	14 880
Kalimantan Selatan	16 776	16 323	16 383	15 724	15 681	15 341	16 037
Kalimantan Timur	21 466	21 821	21 056	20 757	21 109	21 091	20 855
Sulawesi Utara	11 341	11 652	10 428	10 623	10 342	10 399	10 526
Sulawesi Tengah	16 187	15 085	15 495	14 652	15 135	16 634	15 378
Sulawesi Selatan	10 656	9 232	8 634	9 163	9 475	9 979	9 687
Sulawesi Tenggara	18 736	18 217	16 920	17 001	16 873	17 075	17 499
Gorontalo	16 351	17 480	16 150	16 055	15 908	15 977	16 907
Sulawesi Barat	10 870	12 079	11 854	12 012	12 141	13 562	11 146
Maluku	34 794	34 237	32 815	33 159	33 637	34 496	33 730
Maluku Utara	23 126	23 521	22 412	23 476	22 981	23 711	23 012
Papua Barat	28 169	27 320	26 815	26 125	24 474	25 315	26 400
Papua	30 629	27 738	28 682	28 780	27 009	29 439	29 062
Nasional/National	14 202	14 000	13 722	13 638	13 573	14 101	13 921

Tabel 1.78 Harga Konsumen Perdesaan Daun Singkong menurut Provinsi (Rp/Kg), 2014
Table Rural Consumer Price of Cassava Leaves by Province (Rp/Kg), 2014

Provinsi Province	Januari January	Februari February	Maret March	April April	Mei May	Juni June
(1)	(2)	(3)	(4)	(5)	(6)	(7)
Aceh	4 947	5 036	5 153	5 207	5 146	5 151
Sumatera Utara	3 606	3 645	3 881	3 828	3 959	3 950
Sumatera Barat	4 015	4 612	4 651	4 601	4 601	4 601
Riau	6 628	6 906	7 090	6 976	6 821	7 100
Jambi	5 067	5 359	5 350	5 269	5 102	5 000
Sumatera Selatan	4 228	4 340	4 691	4 820	4 730	4 582
Bengkulu	3 997	3 872	3 717	3 717	3 785	3 742
Lampung	3 378	3 475	3 459	3 549	3 515	3 615
Kep. Bangka Belitung	3 613	3 613	3 827	4 229	4 229	4 325
Kepulauan Riau	5 937	5 937	6 475	6 637	6 390	6 521
DKI Jakarta	4 243	4 243	4 243	5 091	5 091	5 091
Jawa Barat	3 431	3 560	3 587	3 622	3 646	3 712
Jawa Tengah	2 735	2 743	2 796	2 814	2 836	2 842
D. I. Yogyakarta	1 410	1 518	1 656	1 533	1 533	1 466
Jawa Timur	3 023	3 068	2 663	2 694	2 405	2 407
Banten	2 913	2 990	2 930	2 990	2 924	2 924
Bali	2 829	2 861	2 927	2 935	2 959	2 933
Nusa Tenggara Barat	3 852	3 852	3 953	3 794	3 794	3 794
Nusa Tenggara Timur	5 002	4 877	4 889	4 889	4 860	4 860
Kalimantan Barat	3 586	3 586	3 586	3 768	3 704	3 572
Kalimantan Tengah	4 729	4 828	4 730	4 939	5 229	5 356
Kalimantan Selatan	4 248	4 311	4 311	4 311	4 311	4 311
Kalimantan Timur	5 630	5 221	5 387	5 387	5 510	4 790
Sulawesi Utara	4 742	4 742	4 754	4 754	4 754	4 754
Sulawesi Tengah	4 157	4 477	4 600	4 496	4 496	4 419
Sulawesi Selatan	3 263	3 263	3 360	3 360	3 421	3 421
Sulawesi Tenggara	6 653	7 110	6 123	6 144	6 610	6 963
Gorontalo	3 363	3 347	3 347	3 347	3 164	3 386
Sulawesi Barat	3 702	3 714	3 707	3 760	3 770	3 854
Maluku	7 635	7 699	8 232	8 410	7 508	7 771
Maluku Utara	5 923	5 570	5 498	5 393	5 336	5 465
Papua Barat	9 922	8 753	8 289	8 390	8 390	8 800
Papua	8 398	8 398	8 398	9 139	9 139	9 276
Nasional/National	4 570	4 592	4 614	4 691	4 657	4 690

Lanjutan Tabel/Continued Table 1.78

Provinsi Province	Juli July	Agustus August	September September	Oktober October	November November	Desember December	Rata-rata Average
(1)	(8)	(9)	(10)	(11)	(12)	(13)	(14)
Aceh	5 125	5 189	5 265	5 268	5 329	5 314	5 177
Sumatera Utara	3 950	4 039	4 039	4 232	4 219	4 441	3 982
Sumatera Barat	4 583	4 510	4 912	4 912	4 980	5 151	4 677
Riau	6 917	6 976	7 055	6 912	6 971	6 792	6 929
Jambi	5 043	4 885	4 894	4 901	5 076	5 001	5 079
Sumatera Selatan	4 467	4 658	4 865	4 886	5 160	4 857	4 690
Bengkulu	3 834	3 781	3 781	3 813	3 892	3 954	3 824
Lampung	3 615	3 441	3 626	4 025	3 917	3 776	3 616
Kep. Bangka Belitung	4 325	4 325	4 325	4 325	4 537	4 430	4 175
Kepulauan Riau	6 521	6 791	6 680	6 680	6 930	6 930	6 536
DKI Jakarta	5 091	5 605	5 605	5 605	5 605	5 605	5 093
Jawa Barat	3 790	3 838	3 750	3 750	3 765	3 750	3 683
Jawa Tengah	2 918	3 025	3 181	3 304	2 912	2 552	2 888
D. I. Yogyakarta	1 466	1 402	1 344	1 375	1 496	1 446	1 470
Jawa Timur	2 424	2 431	2 502	2 528	2 569	2 571	2 607
Banten	2 924	2 865	2 865	2 865	2 865	2 937	2 916
Bali	2 892	2 892	2 892	2 892	3 114	3 114	2 937
Nusa Tenggara Barat	4 119	4 119	4 119	4 119	4 574	4 574	4 055
Nusa Tenggara Timur	5 089	5 156	5 199	5 403	5 520	5 447	5 099
Kalimantan Barat	3 572	3 516	3 572	3 516	3 439	3 558	3 581
Kalimantan Tengah	5 237	5 746	6 040	5 912	6 089	5 947	5 399
Kalimantan Selatan	4 311	4 311	4 377	4 669	4 669	4 669	4 401
Kalimantan Timur	5 039	5 039	4 927	4 858	5 081	5 197	5 172
Sulawesi Utara	4 787	4 787	4 787	4 787	4 787	4 787	4 769
Sulawesi Tengah	4 525	4 610	4 631	4 938	5 130	5 130	4 634
Sulawesi Selatan	3 557	3 383	3 430	3 287	3 443	3 504	3 391
Sulawesi Tenggara	7 488	7 093	6 324	6 558	6 671	5 917	6 638
Gorontalo	3 477	3 477	3 092	3 092	3 209	3 048	3 279
Sulawesi Barat	3 804	3 839	3 916	4 073	4 073	4 223	3 870
Maluku	7 782	8 002	8 246	8 296	8 793	7 793	8 014
Maluku Utara	5 499	5 356	5 389	5 461	5 389	5 497	5 481
Papua Barat	8 907	8 907	8 800	8 800	9 216	9 133	8 859
Papua	9 044	9 044	9 044	9 304	9 304	9 611	9 008
Nasional/National	4 731	4 759	4 772	4 829	4 931	4 868	4 725

Tabel 1.79 Harga Konsumen Perdesaan Pare/Paria menurut Provinsi (Rp/Kg), 2014
Table Rural Consumer Price of Bitter Melon by Province (Rp/Kg), 2014

Provinsi Province	Januari January	Februari February	Maret March	April April	Mei May	Juni June
(1)	(2)	(3)	(4)	(5)	(6)	(7)
Aceh	6 482	6 482	6 061	6 061	6 061	6 061
Sumatera Utara	7 829	7 829	7 539	7 615	7 279	7 335
Sumatera Barat	6 646	6 666	6 666	7 074	7 074	7 074
Riau	5 767	6 033	6 065	6 055	5 561	5 722
Jambi	8 152	8 924	7 969	7 680	7 213	7 250
Sumatera Selatan	7 542	7 451	7 632	7 349	7 175	7 646
Bengkulu	9 591	9 591	9 267	9 138	8 932	9 415
Lampung	3 367	3 276	3 591	3 543	3 552	3 958
Kep. Bangka Belitung	11 082	11 058	10 962	10 744	9 851	9 929
Kepulauan Riau	10 509	10 509	10 669	10 828	10 463	11 159
DKI Jakarta	7 746	7 746	8 367	7 746	6 584	6 459
Jawa Barat	6 572	6 861	7 399	6 543	6 350	6 337
Jawa Tengah	5 604	5 894	6 174	5 462	5 086	4 906
D. I. Yogyakarta	5 206	5 206	5 275	4 976	4 230	3 987
Jawa Timur	5 407	5 473	5 676	5 666	5 005	5 051
Banten	5 765	6 426	6 433	6 250	6 163	5 990
Bali	6 229	5 664	5 461	5 811	5 811	5 933
Nusa Tenggara Barat	5 289	4 997	4 997	4 907	4 868	4 850
Nusa Tenggara Timur	6 551	6 637	6 389	6 080	6 080	6 321
Kalimantan Barat	9 744	10 078	10 288	11 071	10 314	9 570
Kalimantan Tengah	9 945	9 469	10 258	10 488	10 855	10 551
Kalimantan Selatan	7 988	7 106	6 930	7 228	7 571	7 436
Kalimantan Timur	10 028	9 844	10 011	9 986	9 770	9 907
Sulawesi Utara	6 914	6 914	6 914	6 914	6 914	6 914
Sulawesi Tengah	9 218	9 198	8 021	8 487	7 279	6 384
Sulawesi Selatan	5 891	5 684	5 960	5 931	6 227	6 651
Sulawesi Tenggara	11 566	11 738	11 130	11 473	11 428	11 945
Gorontalo	5 000	5 000	5 000	5 000	4 743	4 743
Sulawesi Barat	5 431	5 521	5 844	6 545	6 548	6 626
Maluku	9 821	10 251	11 460	12 365	12 301	12 265
Maluku Utara	12 399	12 090	11 875	11 875	11 740	11 712
Papua Barat	14 291	15 009	15 009	15 009	15 009	12 902
Papua	10 443	10 443	11 243	10 890	10 890	10 890
Nasional/National	7 879	7 911	7 956	7 963	7 725	7 693

Lanjutan Tabel/Continued Table 1.79

Provinsi Province	Juli July	Agustus August	September September	Oktober October	November November	Desember December	Rata-rata Average
(1)	(8)	(9)	(10)	(11)	(12)	(13)	(14)
Aceh	5 871	5 871	5 871	5 871	5 871	6 360	6 077
Sumatera Utara	7 285	7 241	7 285	7 285	7 298	7 088	7 409
Sumatera Barat	7 142	7 142	7 288	7 288	7 127	6 943	7 011
Riau	5 707	5 740	5 845	5 580	5 431	5 681	5 766
Jambi	8 570	8 470	8 432	8 212	8 092	8 333	8 108
Sumatera Selatan	7 827	7 576	7 912	8 000	7 787	7 903	7 650
Bengkulu	9 765	9 447	9 412	9 298	9 808	9 647	9 443
Lampung	3 778	3 763	3 965	3 912	3 769	3 933	3 701
Kep. Bangka Belitung	10 101	9 929	10 569	10 739	10 748	10 889	10 550
Kepulauan Riau	11 130	10 670	10 843	11 184	11 917	12 839	11 060
DKI Jakarta	6 159	6 159	6 159	6 459	6 584	6 584	6 896
Jawa Barat	6 355	6 414	6 487	6 292	6 444	6 854	6 576
Jawa Tengah	5 119	5 292	5 558	4 832	5 068	5 336	5 361
D. I. Yogyakarta	3 720	4 423	4 347	4 223	4 512	4 957	4 589
Jawa Timur	4 744	4 826	4 290	4 298	4 352	4 506	4 941
Banten	6 396	6 461	6 078	5 935	6 386	6 415	6 225
Bali	6 334	6 334	6 368	6 289	6 091	6 198	6 044
Nusa Tenggara Barat	4 971	4 822	4 947	4 921	4 725	4 754	4 921
Nusa Tenggara Timur	6 491	6 491	6 491	6 606	6 781	6 473	6 449
Kalimantan Barat	9 359	10 159	10 544	10 006	9 886	9 721	10 062
Kalimantan Tengah	10 209	10 150	11 014	10 569	10 928	10 437	10 406
Kalimantan Selatan	7 436	7 528	7 972	7 885	6 978	7 118	7 431
Kalimantan Timur	10 399	10 271	10 377	10 433	11 000	11 473	10 292
Sulawesi Utara	6 914	6 914	6 914	6 914	6 914	6 914	6 914
Sulawesi Tengah	6 365	6 808	6 039	6 139	6 383	6 383	7 225
Sulawesi Selatan	6 949	7 105	7 024	7 024	7 389	7 650	6 624
Sulawesi Tenggara	12 865	11 122	11 234	11 670	11 647	11 655	11 623
Gorontalo	4 743	4 732	4 732	4 732	4 584	4 747	4 813
Sulawesi Barat	7 160	7 149	6 967	6 967	7 107	7 252	6 593
Maluku	12 805	12 805	12 204	12 655	11 965	12 361	11 938
Maluku Utara	11 559	11 605	11 959	11 900	11 454	11 384	11 796
Papua Barat	11 158	11 324	11 961	10 254	11 238	11 417	12 882
Papua	10 338	10 892	11 914	11 651	11 991	11 991	11 131
Nasional/National	7 749	7 746	7 849	7 758	7 826	7 945	7 833

Tabel 1.80 Harga Konsumen Perdesaan Jengkol menurut Provinsi (Rp/Kg), 2014
Table Rural Consumer Price of Dogfruit by Province (Rp/Kg), 2014

Provinsi Province	Januari January	Februari February	Maret March	April April	Mei May	Juni June
(1)	(2)	(3)	(4)	(5)	(6)	(7)
Aceh	8 828	8 661	8 732	8 673	8 476	8 960
Sumatera Utara	19 135	20 459	20 602	22 322	19 750	19 820
Sumatera Barat	20 203	21 112	22 173	22 820	24 837	26 296
Riau	17 579	18 441	20 134	20 102	21 694	21 760
Jambi	23 184	23 488	23 867	25 564	27 802	24 133
Sumatera Selatan	15 381	15 954	17 162	17 283	18 337	19 034
Bengkulu	15 859	17 003	15 083	15 404	16 851	16 951
Lampung	10 389	11 144	10 930	10 994	10 947	11 786
Kep. Bangka Belitung	10 111	9 863	10 111	9 794	10 303	10 303
Kepulauan Riau	7 360	7 360	7 360	8 323	8 323	8 323
DKI Jakarta	24 101	22 817	22 817	23 254	25 329	26 840
Jawa Barat	19 399	20 210	18 777	20 227	21 917	23 505
Jawa Tengah	19 035	19 931	18 265	19 390	20 359	20 550
D. I. Yogyakarta	16 547	16 547	16 547	17 302	18 947	18 947
Jawa Timur	14 475	15 058	14 676	15 702	15 913	15 702
Banten	20 965	22 763	22 658	23 526	25 439	25 386
Bali	-	-	-	-	-	-
Nusa Tenggara Barat	-	-	-	-	-	-
Nusa Tenggara Timur	-	-	-	-	-	-
Kalimantan Barat	9 266	9 110	9 580	9 580	9 580	9 580
Kalimantan Tengah	9 600	8 405	8 405	9 251	9 016	8 686
Kalimantan Selatan	4 862	4 862	5 585	5 585	5 585	5 585
Kalimantan Timur	9 352	9 969	9 688	9 752	10 117	10 117
Sulawesi Utara	-	-	-	-	-	-
Sulawesi Tengah	2 931	2 931	2 714	3 203	2 965	2 831
Sulawesi Selatan	5 250	5 250	4 678	5 351	6 147	6 147
Sulawesi Tenggara	5 000	5 000	5 000	5 401	5 916	5 916
Gorontalo	-	-	-	-	-	-
Sulawesi Barat	-	-	-	-	-	-
Maluku	-	-	-	-	-	-
Maluku Utara	20 000	17 000	17 000	17 000	17 000	17 000
Papua Barat	8 716	8 716	8 716	9 152	10 067	12 396
Papua	-	-	-	-	-	-
Nasional/National	13 501	13 682	13 650	14 198	14 865	15 062

Lanjutan Tabel/Continued Table 1.80

Provinsi Province	Juli July	Agustus August	September September	Oktober October	November November	Desember December	Rata-rata Average
(1)	(8)	(9)	(10)	(11)	(12)	(13)	(14)
Aceh	9 456	10 481	10 481	10 681	10 948	10 972	9 612
Sumatera Utara	20 038	20 879	18 195	16 375	14 738	14 885	18 933
Sumatera Barat	27 671	24 088	21 969	22 873	22 843	24 474	23 447
Riau	23 260	20 085	17 790	18 267	18 370	18 323	19 651
Jambi	24 255	22 098	20 954	20 940	21 965	23 572	23 485
Sumatera Selatan	19 186	19 186	19 265	16 569	16 414	18 479	17 687
Bengkulu	17 735	16 423	16 481	14 048	14 590	15 113	15 962
Lampung	12 796	12 172	11 596	12 824	13 211	13 029	11 818
Kep. Bangka Belitung	10 303	10 303	10 540	10 303	10 729	10 514	10 265
Kepulauan Riau	9 505	9 505	10 398	10 398	9 813	9 813	8 873
DKI Jakarta	24 425	25 646	27 268	25 632	25 359	27 391	25 073
Jawa Barat	23 799	21 111	19 086	19 025	19 306	21 739	20 675
Jawa Tengah	21 227	18 599	17 903	17 065	17 673	18 618	19 051
D. I. Yogyakarta	18 947	18 947	18 947	18 281	18 623	19 549	18 178
Jawa Timur	16 005	16 005	15 702	15 702	14 824	15 375	15 428
Banten	26 196	26 627	24 729	23 772	23 805	25 709	24 298
Bali	-	-	-	-	-	-	-
Nusa Tenggara Barat	-	-	-	-	-	-	-
Nusa Tenggara Timur	-	-	-	-	-	-	-
Kalimantan Barat	9 580	9 580	9 629	9 806	9 806	9 806	9 575
Kalimantan Tengah	8 686	8 796	8 361	8 231	8 231	8 231	8 658
Kalimantan Selatan	5 585	5 585	6 000	6 000	6 000	6 000	5 603
Kalimantan Timur	10 117	10 117	10 117	10 117	10 279	10 636	10 031
Sulawesi Utara	-	-	-	-	-	-	-
Sulawesi Tengah	3 378	3 378	3 880	3 880	4 152	5 111	3 446
Sulawesi Selatan	6 427	6 427	6 147	6 147	6 147	6 503	5 885
Sulawesi Tenggara	5 916	5 916	5 916	5 916	5 916	5 916	5 644
Gorontalo	-	-	-	-	-	-	-
Sulawesi Barat	-	-	-	-	-	-	-
Maluku	-	-	-	-	-	-	-
Maluku Utara	17 000	17 000	17 000	17 000	17 000	17 000	17 250
Papua Barat	13 635	14 502	14 068	14 068	14 068	14 068	11 848
Papua	-	-	-	-	-	-	-
Nasional/National	15 405	14 938	14 497	14 157	14 192	14 833	14 415

Tabel 1.81 Harga Konsumen Perdesaan Cabe Hijau menurut Provinsi (Rp/Kg), 2014
Table Rural Consumer Price of Green Chili by Province (Rp/Kg), 2014

Provinsi Province	Januari January	Februari February	Maret March	April April	Mei May	Juni June
(1)	(2)	(3)	(4)	(5)	(6)	(7)
Aceh	35 796	33 421	30 632	31 124	26 765	23 079
Sumatera Utara	37 083	32 300	29 460	31 301	26 637	25 142
Sumatera Barat	41 468	38 181	33 686	29 978	26 316	23 857
Riau	31 499	29 351	27 122	25 397	23 175	21 616
Jambi	31 089	28 641	27 182	24 622	22 786	20 033
Sumatera Selatan	43 384	45 155	42 597	40 175	37 827	35 823
Bengkulu	39 483	37 103	34 816	32 505	28 019	26 533
Lampung	33 228	33 118	30 549	28 193	24 295	22 392
Kep. Bangka Belitung	48 619	49 477	42 629	40 715	36 785	33 586
Kepulauan Riau	45 877	46 653	45 614	42 557	40 364	37 748
DKI Jakarta	21 213	18 632	22 358	19 363	16 458	15 322
Jawa Barat	23 151	24 589	24 943	23 902	22 235	22 186
Jawa Tengah	28 975	31 855	30 882	29 500	25 075	24 969
D. I. Yogyakarta	26 875	26 837	25 625	25 220	23 029	22 502
Jawa Timur	21 796	22 495	24 240	22 438	20 451	20 517
Banten	16 796	17 434	17 789	17 152	15 471	15 872
Bali	20 402	24 482	27 384	25 115	22 109	20 072
Nusa Tenggara Barat	15 726	17 480	17 129	18 352	17 171	16 411
Nusa Tenggara Timur	35 117	35 117	34 516	34 516	32 900	32 900
Kalimantan Barat	28 965	29 171	29 680	31 903	28 246	25 275
Kalimantan Tengah	33 197	33 354	35 210	32 810	35 870	38 885
Kalimantan Selatan	46 843	41 869	35 736	37 501	34 808	35 712
Kalimantan Timur	40 158	35 878	33 805	34 195	33 764	34 070
Sulawesi Utara	38 596	38 204	42 315	50 777	52 663	50 365
Sulawesi Tengah	21 284	21 020	21 020	21 020	21 020	23 386
Sulawesi Selatan	35 848	36 073	38 590	40 859	35 176	35 176
Sulawesi Tenggara	19 193	19 401	18 619	19 533	19 533	22 010
Gorontalo	43 358	43 358	43 358	43 358	43 358	43 358
Sulawesi Barat	16 695	16 695	16 695	16 695	18 904	18 904
Maluku	35 412	35 623	35 623	30 309	32 368	27 850
Maluku Utara	32 925	28 454	27 449	26 092	26 092	25 802
Papua Barat	42 200	37 679	38 273	38 745	42 290	39 849
Papua	20 993	20 916	21 085	22 407	23 863	23 384
Nasional/National	31 916	31 213	30 503	29 949	28 358	27 412

Lanjutan Tabel/Continued Table 1.81

Provinsi Province	Juli July	Agustus August	September September	Oktober October	November November	Desember December	Rata-rata Average
(1)	(8)	(9)	(10)	(11)	(12)	(13)	(14)
Aceh	21 561	23 512	24 719	26 355	28 042	28 955	27 830
Sumatera Utara	23 636	23 907	24 212	25 644	27 143	30 430	28 075
Sumatera Barat	26 605	29 113	30 845	34 787	41 509	43 916	33 355
Riau	19 985	23 982	25 688	27 471	32 606	36 299	27 016
Jambi	19 624	21 506	25 804	27 439	32 274	36 267	26 439
Sumatera Selatan	31 149	34 308	39 413	39 658	42 664	46 646	39 900
Bengkulu	27 593	28 221	32 074	38 313	45 976	47 118	34 813
Lampung	22 167	22 258	25 770	29 714	35 657	37 384	28 727
Kep. Bangka Belitung	33 971	36 976	37 064	40 978	41 866	50 240	41 075
Kepulauan Riau	38 996	38 733	40 330	42 269	50 641	52 079	43 488
DKI Jakarta	14 264	16 877	17 701	18 488	20 670	24 512	18 822
Jawa Barat	21 448	21 789	23 663	24 610	25 366	26 603	23 707
Jawa Tengah	23 176	24 432	24 672	25 954	26 352	27 436	26 940
D. I. Yogyakarta	21 342	21 627	23 172	25 133	27 036	28 285	24 724
Jawa Timur	19 596	20 489	21 793	22 273	23 540	25 760	22 116
Banten	17 585	16 961	17 141	18 121	20 562	24 674	17 963
Bali	19 981	21 177	19 996	21 494	25 792	28 727	23 061
Nusa Tenggara Barat	16 473	16 018	16 473	16 759	20 111	23 014	17 593
Nusa Tenggara Timur	34 516	34 516	34 516	33 955	40 676	42 494	35 478
Kalimantan Barat	25 275	27 185	29 079	30 861	32 410	34 883	29 411
Kalimantan Tengah	39 520	40 926	39 287	36 531	36 793	40 329	36 893
Kalimantan Selatan	36 254	37 464	33 354	34 601	35 101	37 749	37 249
Kalimantan Timur	36 552	36 850	37 526	37 642	43 315	51 978	37 978
Sulawesi Utara	54 374	48 420	49 936	51 204	61 444	66 974	50 439
Sulawesi Tengah	21 993	21 422	21 190	21 190	25 358	29 970	22 489
Sulawesi Selatan	30 399	26 145	28 536	24 315	25 553	26 590	31 938
Sulawesi Tenggara	20 771	20 508	21 234	21 234	22 500	27 000	20 961
Gorontalo	37 288	39 152	33 603	33 603	36 661	36 661	39 760
Sulawesi Barat	18 904	18 313	18 313	18 313	18 313	18 313	17 921
Maluku	27 850	27 850	27 850	27 850	26 030	26 312	30 077
Maluku Utara	27 993	27 223	25 106	27 687	26 997	32 396	27 851
Papua Barat	40 521	44 116	37 940	40 171	41 679	44 590	40 671
Papua	23 862	24 637	24 637	23 081	26 803	29 593	23 772
Nasional/National	27 128	27 776	28 262	29 324	32 347	35 278	29 956

Tabel 1.82 Harga Konsumen Perdesaan Pisang menurut Provinsi (Rp/Kg), 2014
Table Rural Consumer Price of Banana by Province (Rp/Kg), 2014

Provinsi Province	Januari January	Februari February	Maret March	April April	Mei May	Juni June
(1)	(2)	(3)	(4)	(5)	(6)	(7)
Aceh	6 808	6 875	6 855	6 884	6 813	6 807
Sumatera Utara	8 551	8 493	8 466	8 509	8 625	8 625
Sumatera Barat	6 643	6 579	6 669	6 669	6 704	6 662
Riau	10 461	10 615	10 663	10 737	10 731	10 742
Jambi	8 026	8 237	8 611	8 636	8 741	8 838
Sumatera Selatan	6 517	6 465	6 465	6 465	6 462	6 468
Bengkulu	7 336	7 265	7 379	7 327	7 473	7 428
Lampung	4 445	4 729	4 815	4 851	4 911	4 953
Kep. Bangka Belitung	9 246	9 358	9 826	9 620	9 926	9 907
Kepulauan Riau	5 839	6 049	6 165	6 441	6 422	6 425
DKI Jakarta	23 220	23 667	23 667	24 466	25 274	24 466
Jawa Barat	5 910	5 979	5 968	5 983	6 055	6 039
Jawa Tengah	9 532	9 768	9 765	9 770	9 779	9 791
D. I. Yogyakarta	13 975	14 047	14 306	14 624	15 253	15 833
Jawa Timur	9 597	9 685	9 664	9 684	9 730	9 888
Banten	7 205	7 240	7 503	7 702	7 687	7 863
Bali	13 292	12 987	13 134	13 160	13 804	13 593
Nusa Tenggara Barat	10 831	10 883	9 668	9 826	9 985	10 244
Nusa Tenggara Timur	7 530	7 542	7 634	7 683	7 870	7 771
Kalimantan Barat	5 127	5 127	5 246	5 320	5 395	5 397
Kalimantan Tengah	7 318	7 540	7 593	7 551	7 501	7 553
Kalimantan Selatan	6 664	6 689	6 674	6 674	6 703	6 716
Kalimantan Timur	10 225	10 355	10 472	10 230	10 619	10 619
Sulawesi Utara	6 373	6 429	6 538	6 570	6 608	6 638
Sulawesi Tengah	3 848	3 830	3 785	3 854	3 794	4 037
Sulawesi Selatan	6 062	6 408	6 726	6 889	6 946	6 931
Sulawesi Tenggara	6 237	6 312	6 235	6 430	6 440	6 783
Gorontalo	5 993	6 024	5 929	5 781	5 761	5 840
Sulawesi Barat	5 166	5 213	5 211	5 213	5 364	5 534
Maluku	10 108	10 061	10 123	8 959	9 051	9 338
Maluku Utara	6 928	6 975	6 896	6 863	6 842	7 408
Papua Barat	10 231	10 204	10 168	10 168	10 168	10 101
Papua	10 750	11 020	11 020	10 893	10 893	10 893
Nasional/National	8 363	8 444	8 480	8 498	8 616	8 671

Lanjutan Tabel/Continued Table 1.82

Provinsi Province	Juli July	Agustus August	September September	Oktober October	November November	Desember December	Rata-rata Average
(1)	(8)	(9)	(10)	(11)	(12)	(13)	(14)
Aceh	6 891	6 942	6 931	6 963	6 994	7 128	6 907
Sumatera Utara	8 622	8 648	8 867	9 135	9 120	9 531	8 766
Sumatera Barat	6 749	6 877	6 877	6 951	6 951	7 028	6 780
Riau	10 742	10 792	10 792	10 900	10 900	11 131	10 767
Jambi	9 102	8 993	8 908	8 908	9 088	9 088	8 765
Sumatera Selatan	6 468	6 543	6 735	6 899	7 121	7 125	6 645
Bengkulu	7 542	7 542	7 686	7 911	7 972	7 865	7 560
Lampung	5 150	4 959	5 021	5 240	5 398	5 557	5 003
Kep. Bangka Belitung	10 132	10 180	10 255	10 546	11 415	11 427	10 153
Kepulauan Riau	6 425	6 483	6 604	7 132	7 320	7 464	6 564
DKI Jakarta	25 689	25 214	23 197	21 075	19 173	17 849	23 080
Jawa Barat	6 146	6 056	6 077	6 148	6 144	6 204	6 059
Jawa Tengah	9 988	9 971	9 956	10 005	10 158	10 497	9 915
D. I. Yogyakarta	16 404	16 405	16 488	16 125	16 087	16 269	15 485
Jawa Timur	9 980	10 030	10 014	10 057	10 155	10 258	9 895
Banten	8 013	8 111	8 111	8 127	8 189	8 573	7 860
Bali	13 796	14 068	13 963	14 252	14 529	15 546	13 844
Nusa Tenggara Barat	10 394	10 386	10 477	10 477	10 528	10 583	10 357
Nusa Tenggara Timur	7 779	7 745	7 718	7 752	7 819	7 913	7 730
Kalimantan Barat	5 382	5 382	5 447	5 447	5 558	5 665	5 374
Kalimantan Tengah	7 587	7 227	7 546	7 404	7 575	7 806	7 517
Kalimantan Selatan	6 801	6 801	6 801	6 801	6 822	6 903	6 754
Kalimantan Timur	11 039	10 997	10 882	10 894	10 907	11 132	10 698
Sulawesi Utara	6 679	6 679	6 848	6 652	6 652	6 811	6 623
Sulawesi Tengah	4 277	4 246	4 380	4 435	4 525	4 739	4 146
Sulawesi Selatan	7 450	7 446	7 425	7 517	7 555	7 666	7 085
Sulawesi Tenggara	7 084	6 888	6 801	6 847	6 931	7 020	6 667
Gorontalo	6 279	6 158	6 432	6 497	7 106	7 114	6 243
Sulawesi Barat	5 767	5 050	5 067	5 067	5 215	5 285	5 262
Maluku	9 896	9 982	9 975	10 244	9 111	9 107	9 663
Maluku Utara	7 533	7 859	7 824	7 781	7 849	8 004	7 397
Papua Barat	10 476	10 579	10 643	10 620	10 693	10 674	10 394
Papua	10 893	11 066	11 178	11 146	11 218	11 470	11 037
Nasional/National	8 883	8 858	8 846	8 847	8 872	8 983	8 697

Tabel 1.83 Harga Konsumen Perdesaan Pepaya menurut Provinsi (Rp/Kg), 2014
Table Rural Consumer Price of Papaya by Province (Rp/Kg), 2014

Provinsi Province	Januari January	Februari February	Maret March	April April	Mei May	Juni June
(1)	(2)	(3)	(4)	(5)	(6)	(7)
Aceh	5 901	6 018	6 115	6 151	6 155	6 239
Sumatera Utara	7 292	7 944	7 661	7 463	7 574	7 502
Sumatera Barat	4 865	4 805	4 919	4 919	4 862	4 933
Riau	7 183	7 303	7 245	7 151	7 151	7 034
Jambi	4 459	4 622	4 787	4 787	4 725	4 663
Sumatera Selatan	5 445	5 445	5 934	5 934	5 873	5 809
Bengkulu	2 920	3 003	3 371	3 371	3 494	3 553
Lampung	2 908	2 908	2 979	3 051	2 928	2 913
Kep. Bangka Belitung	6 414	6 489	6 730	6 556	6 634	6 794
Kepulauan Riau	5 330	5 330	5 330	5 330	5 330	5 616
DKI Jakarta	6 853	6 964	6 964	6 964	6 964	6 077
Jawa Barat	5 139	5 267	5 506	5 501	5 506	5 649
Jawa Tengah	3 016	3 049	3 065	3 117	3 109	3 183
D. I. Yogyakarta	3 467	3 492	3 523	3 439	3 492	3 747
Jawa Timur	3 743	3 829	3 828	3 868	3 900	3 969
Banten	4 063	4 063	4 142	4 121	4 121	4 086
Bali	6 162	6 412	6 214	6 427	6 478	6 495
Nusa Tenggara Barat	6 020	6 085	6 108	6 132	5 846	5 846
Nusa Tenggara Timur	8 005	7 947	8 084	8 162	7 677	7 629
Kalimantan Barat	5 131	5 089	4 987	5 589	5 781	5 677
Kalimantan Tengah	7 285	7 403	7 587	7 643	8 004	8 124
Kalimantan Selatan	4 710	4 710	4 710	4 776	4 776	4 776
Kalimantan Timur	9 444	8 307	8 375	8 408	8 478	8 671
Sulawesi Utara	4 235	4 247	4 754	4 610	4 539	4 554
Sulawesi Tengah	4 075	3 612	3 656	3 800	3 893	3 904
Sulawesi Selatan	6 289	6 868	6 845	6 993	7 111	7 310
Sulawesi Tenggara	3 402	3 477	3 492	3 422	3 867	3 880
Gorontalo	6 321	6 511	6 511	6 511	7 076	7 263
Sulawesi Barat	3 908	3 908	3 908	3 908	3 908	3 908
Maluku	6 805	6 972	7 345	8 171	8 004	7 569
Maluku Utara	8 747	8 542	8 453	8 402	8 278	8 665
Papua Barat	7 441	7 411	7 335	7 335	7 391	7 391
Papua	7 771	7 771	7 843	7 201	7 201	7 201
Nasional/National	5 598	5 630	5 706	5 734	5 761	5 777

Lanjutan Tabel/Continued Table 1.83

Provinsi Province	Juli July	Agustus August	September September	Oktober October	November November	Desember December	Rata-rata Average
(1)	(8)	(9)	(10)	(11)	(12)	(13)	(14)
Aceh	6 360	6 504	6 399	6 370	6 575	6 734	6 294
Sumatera Utara	7 808	7 912	7 912	7 880	8 065	8 320	7 778
Sumatera Barat	4 902	4 920	4 920	4 973	4 973	4 853	4 904
Riau	7 034	6 768	6 768	7 161	7 367	7 727	7 158
Jambi	4 894	4 894	4 901	4 837	4 837	5 031	4 786
Sumatera Selatan	5 803	5 711	5 711	5 736	5 708	5 860	5 748
Bengkulu	3 553	3 971	3 651	3 769	3 769	3 769	3 516
Lampung	3 022	2 913	2 913	3 133	3 480	3 877	3 085
Kep. Bangka Belitung	6 512	6 489	6 616	6 519	6 585	6 410	6 562
Kepulauan Riau	5 616	6 144	6 877	6 709	6 709	6 709	5 919
DKI Jakarta	6 666	7 305	6 448	7 249	6 575	6 575	6 800
Jawa Barat	5 770	5 825	5 858	5 892	5 906	5 926	5 645
Jawa Tengah	3 229	3 258	3 256	3 295	3 298	3 269	3 179
D. I. Yogyakarta	3 865	3 717	3 603	3 491	3 575	3 666	3 590
Jawa Timur	4 035	4 079	4 082	4 123	4 111	4 116	3 973
Banten	4 114	4 059	4 001	4 031	4 007	4 007	4 068
Bali	6 811	6 024	5 387	5 451	5 517	5 757	6 095
Nusa Tenggara Barat	5 946	6 104	6 174	6 152	6 495	6 376	6 107
Nusa Tenggara Timur	7 738	7 738	7 738	7 851	7 709	7 830	7 842
Kalimantan Barat	5 677	5 677	5 584	5 584	5 460	6 180	5 535
Kalimantan Tengah	8 293	8 382	8 396	7 918	8 066	8 087	7 932
Kalimantan Selatan	4 776	4 776	4 680	4 597	4 597	4 482	4 697
Kalimantan Timur	8 877	8 883	8 937	9 040	7 798	7 901	8 593
Sulawesi Utara	4 698	5 223	5 957	5 982	5 982	6 008	5 066
Sulawesi Tengah	3 988	4 065	4 065	4 076	4 151	4 759	4 004
Sulawesi Selatan	8 011	8 440	7 530	7 733	7 875	6 913	7 327
Sulawesi Tenggara	4 582	4 642	4 604	4 555	5 055	5 138	4 176
Gorontalo	7 309	6 371	6 371	5 605	4 922	5 108	6 323
Sulawesi Barat	4 417	4 417	4 417	4 417	4 417	4 417	4 163
Maluku	7 772	8 262	8 262	8 128	7 783	7 970	7 753
Maluku Utara	9 318	9 318	9 366	9 366	9 457	9 752	8 972
Papua Barat	8 245	8 245	8 245	8 245	8 245	8 245	7 814
Papua	7 201	7 666	8 017	8 867	8 867	9 000	7 884
Nasional/National	5 965	6 021	5 989	6 022	5 998	6 084	5 857

Tabel 1.84 Harga Konsumen Perdesaan Jeruk menurut Provinsi (Rp/Kg), 2014
Table Rural Consumer Price of Orange by Province (Rp/Kg), 2014

Provinsi Province	Januari January	Februari February	Maret March	April April	Mei May	Juni June
(1)	(2)	(3)	(4)	(5)	(6)	(7)
Aceh	15 501	15 596	15 511	15 980	15 993	16 351
Sumatera Utara	15 847	15 825	15 869	17 282	17 738	16 718
Sumatera Barat	20 253	20 903	21 171	21 706	22 071	20 777
Riau	17 986	18 247	18 982	19 795	19 874	19 805
Jambi	15 504	15 619	15 929	16 361	17 465	17 805
Sumatera Selatan	13 721	13 918	14 498	14 980	14 616	14 656
Bengkulu	14 943	14 742	14 779	15 594	16 857	16 390
Lampung	14 655	15 092	15 134	15 540	15 700	15 441
Kep. Bangka Belitung	18 499	18 827	18 735	19 450	19 447	19 559
Kepulauan Riau	16 731	18 091	18 282	18 682	19 369	18 645
DKI Jakarta	21 618	24 104	24 104	26 202	25 097	22 984
Jawa Barat	16 426	16 390	16 792	16 911	17 198	17 134
Jawa Tengah	14 447	14 372	14 574	14 800	14 932	14 462
D. I. Yogyakarta	13 184	13 221	12 928	13 202	12 192	11 725
Jawa Timur	13 308	13 250	13 221	13 166	13 177	12 921
Banten	16 438	16 678	17 350	17 353	17 217	17 623
Bali	16 236	16 832	16 939	16 927	17 150	16 014
Nusa Tenggara Barat	15 580	15 287	15 048	15 408	15 713	16 111
Nusa Tenggara Timur	11 476	11 476	11 476	11 476	12 195	12 195
Kalimantan Barat	10 449	11 819	11 425	11 816	11 852	11 525
Kalimantan Tengah	12 524	13 072	13 072	13 301	13 402	13 596
Kalimantan Selatan	7 536	7 536	8 337	8 308	8 366	8 366
Kalimantan Timur	12 363	12 131	12 131	13 587	13 429	13 429
Sulawesi Utara	12 990	12 990	13 739	12 971	12 971	12 971
Sulawesi Tengah	8 484	8 294	8 228	9 226	10 421	10 421
Sulawesi Selatan	9 228	9 190	8 825	8 825	8 513	8 513
Sulawesi Tenggara	7 193	7 384	7 384	8 110	8 127	8 180
Gorontalo	11 389	11 179	11 179	11 179	11 588	11 588
Sulawesi Barat	7 151	6 867	6 867	6 867	6 950	6 950
Maluku	21 558	21 665	22 239	24 073	24 431	24 806
Maluku Utara	10 183	9 938	10 177	10 088	9 974	10 246
Papua Barat	15 274	14 497	14 078	14 660	14 767	15 159
Papua	16 471	14 053	14 053	14 161	14 161	14 161
Nasional/National	14 095	14 215	14 335	14 787	14 938	14 765

Lanjutan Tabel/Continued Table 1.84

Provinsi Province	Juli July	Agustus August	September September	Oktober October	November November	Desember December	Rata-rata Average
(1)	(8)	(9)	(10)	(11)	(12)	(13)	(14)
Aceh	16 663	16 434	16 461	16 662	17 261	17 588	16 334
Sumatera Utara	16 738	16 279	16 498	16 929	18 194	18 825	16 895
Sumatera Barat	21 150	18 800	18 741	19 581	20 114	20 051	20 443
Riau	19 923	20 300	19 991	19 921	21 030	21 507	19 780
Jambi	17 857	16 937	16 493	17 121	18 226	19 064	17 032
Sumatera Selatan	14 429	14 047	13 930	14 324	14 696	14 321	14 345
Bengkulu	16 230	16 132	16 119	15 731	16 062	15 883	15 788
Lampung	15 420	15 070	14 609	14 697	14 783	15 232	15 114
Kep. Bangka Belitung	19 137	19 499	19 157	19 441	20 086	20 044	19 323
Kepulauan Riau	19 043	18 748	19 179	20 212	20 317	22 216	19 126
DKI Jakarta	23 931	24 367	26 334	23 776	23 656	24 259	24 203
Jawa Barat	16 942	17 079	16 709	17 198	17 327	17 669	16 981
Jawa Tengah	14 294	14 145	14 132	14 720	14 962	14 805	14 554
D. I. Yogyakarta	11 498	11 364	11 209	12 394	13 110	13 676	12 475
Jawa Timur	12 760	12 638	12 471	12 776	13 265	13 613	13 047
Banten	17 541	17 499	17 464	17 696	17 445	18 161	17 372
Bali	15 736	13 978	14 152	15 468	15 569	16 653	15 971
Nusa Tenggara Barat	16 036	16 016	15 901	16 096	16 518	16 351	15 839
Nusa Tenggara Timur	12 195	12 195	12 195	12 195	12 195	12 195	11 955
Kalimantan Barat	11 398	11 398	11 328	11 250	11 168	10 873	11 358
Kalimantan Tengah	13 947	13 871	14 732	14 493	13 910	13 828	13 646
Kalimantan Selatan	8 366	8 010	8 292	8 370	8 426	8 357	8 189
Kalimantan Timur	13 843	13 663	13 663	13 640	13 606	15 257	13 395
Sulawesi Utara	12 971	12 556	12 971	11 960	11 960	12 796	12 820
Sulawesi Tengah	10 421	10 421	10 421	11 758	11 586	11 586	10 106
Sulawesi Selatan	9 613	9 244	9 025	10 258	10 258	10 258	9 313
Sulawesi Tenggara	8 591	7 396	6 456	7 074	7 183	7 400	7 540
Gorontalo	12 051	11 809	10 413	11 178	11 178	10 450	11 265
Sulawesi Barat	6 786	6 629	6 731	6 677	7 038	7 170	6 890
Maluku	21 852	21 852	22 880	24 203	22 123	20 132	22 651
Maluku Utara	11 292	11 292	11 292	11 991	12 070	12 070	10 885
Papua Barat	15 122	14 675	14 485	14 485	14 218	14 354	14 648
Papua	13 170	11 074	11 288	11 288	11 288	11 733	13 075
Nasional/National	14 756	14 407	14 416	14 714	14 874	15 102	14 617

Tabel 1.85 Harga Konsumen Perdesaan Mangga menurut Provinsi (Rp/Kg), 2014
Table Rural Consumer Price of Mango by Province (Rp/Kg), 2014

Provinsi Province	Januari January	Februari February	Maret March	April April	Mei May	Juni June
(1)	(2)	(3)	(4)	(5)	(6)	(7)
Aceh	16 132	16 647	16 884	16 987	16 503	16 955
Sumatera Utara	16 668	17 797	17 969	17 969	18 262	18 660
Sumatera Barat	12 109	12 109	12 109	13 382	13 382	13 067
Riau	18 314	19 048	18 697	18 697	18 697	18 697
Jambi	15 767	16 325	16 325	16 580	16 948	16 691
Sumatera Selatan	17 429	17 429	18 090	18 438	18 755	19 133
Bengkulu	12 496	12 213	12 184	12 860	15 273	14 155
Lampung	8 104	8 482	8 623	10 115	10 323	10 809
Kep. Bangka Belitung	20 332	21 358	21 358	20 950	20 646	19 621
Kepulauan Riau	13 306	13 960	13 960	15 627	15 627	15 564
DKI Jakarta	15 000	15 000	15 000	15 000	15 000	14 301
Jawa Barat	9 353	9 645	10 120	10 172	10 262	10 303
Jawa Tengah	4 140	4 426	4 910	5 444	6 196	7 274
D. I. Yogyakarta	6 653	7 070	7 070	7 070	7 070	8 182
Jawa Timur	7 692	7 939	8 066	8 208	8 524	8 650
Banten	10 937	10 559	10 529	10 768	11 367	11 124
Bali	8 894	10 673	10 771	11 020	11 311	11 311
Nusa Tenggara Barat	4 880	4 880	5 411	6 302	6 302	6 302
Nusa Tenggara Timur	10 483	10 483	10 483	10 483	10 483	10 483
Kalimantan Barat	21 419	22 080	22 080	22 193	22 193	22 566
Kalimantan Tengah	18 176	20 467	20 467	20 838	20 762	21 959
Kalimantan Selatan	11 083	11 083	11 083	11 083	11 083	11 495
Kalimantan Timur	19 383	19 555	20 359	21 067	20 436	20 569
Sulawesi Utara	10 687	10 687	10 687	10 687	10 798	10 798
Sulawesi Tengah	8 459	8 804	9 265	9 392	10 370	10 370
Sulawesi Selatan	10 457	10 865	10 956	10 956	9 780	9 780
Sulawesi Tenggara	9 732	10 342	10 342	10 342	10 342	10 581
Gorontalo	5 507	5 317	6 139	6 139	7 301	7 301
Sulawesi Barat	5 462	5 462	5 462	5 616	5 616	5 526
Maluku	21 800	22 202	22 513	22 513	22 513	22 513
Maluku Utara	15 754	16 842	16 842	16 842	16 989	17 137
Papua Barat	24 610	23 978	23 978	23 978	23 978	23 978
Papua	17 289	17 289	17 289	17 289	17 289	17 289
Nasional/National	12 985	13 364	13 516	13 788	13 951	14 035

Lanjutan Tabel/Continued Table 1.85

Provinsi Province	Juli July	Agustus August	September September	Oktober October	November November	Desember December	Rata-rata Average
(1)	(8)	(9)	(10)	(11)	(12)	(13)	(14)
Aceh	17 194	17 331	17 331	17 584	17 984	18 009	17 128
Sumatera Utara	18 256	18 848	18 427	18 720	19 147	19 253	18 331
Sumatera Barat	13 042	13 309	13 113	13 113	11 703	11 506	12 662
Riau	18 983	18 478	19 048	18 704	18 359	17 712	18 620
Jambi	17 154	17 961	18 311	17 757	18 396	17 030	17 104
Sumatera Selatan	19 197	18 480	18 480	18 321	17 663	16 427	18 154
Bengkulu	14 328	14 943	15 682	14 527	13 850	12 608	13 760
Lampung	11 982	13 519	14 067	12 156	11 913	10 824	10 910
Kep. Bangka Belitung	20 772	20 994	20 994	20 374	20 615	18 740	20 563
Kepulauan Riau	16 142	16 142	16 988	16 988	16 988	18 687	15 832
DKI Jakarta	15 362	13 826	16 591	16 591	14 379	14 379	15 036
Jawa Barat	10 434	10 307	10 578	10 600	10 843	10 715	10 278
Jawa Tengah	7 569	7 788	9 070	8 828	7 935	7 210	6 732
D. I. Yogyakarta	9 399	9 292	9 043	8 831	7 655	7 004	7 862
Jawa Timur	8 667	8 794	8 940	9 314	8 757	7 606	8 430
Banten	11 328	11 449	12 045	11 607	11 772	11 854	11 278
Bali	12 596	12 372	11 021	10 956	10 068	9 245	10 853
Nusa Tenggara Barat	7 399	8 348	8 348	9 297	9 297	8 630	7 116
Nusa Tenggara Timur	10 483	10 483	10 483	10 483	9 189	8 637	10 222
Kalimantan Barat	23 868	23 868	24 630	21 979	20 000	18 400	22 106
Kalimantan Tengah	22 075	23 973	24 946	24 702	21 622	20 541	21 711
Kalimantan Selatan	11 495	11 495	11 657	11 358	11 506	10 558	11 248
Kalimantan Timur	21 215	21 215	21 707	21 416	21 262	20 986	20 764
Sulawesi Utara	10 798	11 710	11 710	11 710	10 126	11 042	10 954
Sulawesi Tengah	10 370	10 370	9 917	10 509	10 509	10 849	9 932
Sulawesi Selatan	10 664	10 664	10 664	10 664	11 218	10 459	10 594
Sulawesi Tenggara	10 581	11 021	11 021	11 021	11 021	11 138	10 624
Gorontalo	7 301	7 301	7 301	7 301	7 301	7 809	6 835
Sulawesi Barat	5 526	5 947	6 288	6 288	6 288	6 464	5 829
Maluku	22 898	22 898	22 898	22 898	22 898	24 025	22 714
Maluku Utara	18 299	18 299	18 299	18 391	18 522	18 408	17 552
Papua Barat	23 978	23 978	24 891	24 891	25 070	25 070	24 365
Papua	17 289	17 289	17 289	17 823	19 070	20 717	17 768
Nasional/National	14 444	14 627	14 902	14 718	14 331	14 016	14 056

Tabel 1.86 Harga Konsumen Perdesaan Sawo menurut Provinsi (Rp/Kg), 2014
Table Rural Consumer Price of Sapodilla by Province (Rp/Kg), 2014

Provinsi Province	Januari January	Februari February	Maret March	April April	Mei May	Juni June
(1)	(2)	(3)	(4)	(5)	(6)	(7)
Aceh	9 595	9 500	9 592	9 664	9 664	9 701
Sumatera Utara	11 661	11 843	11 435	10 056	10 241	10 570
Sumatera Barat	7 865	7 865	7 865	7 865	7 865	8 228
Riau	8 930	9 016	9 201	9 546	9 113	9 113
Jambi	8 846	9 259	9 296	9 296	10 125	10 504
Sumatera Selatan	6 328	5 811	5 811	5 811	6 526	7 568
Bengkulu	5 058	5 058	5 530	5 530	6 289	6 063
Lampung	6 504	6 265	6 458	6 606	6 474	6 474
Kep. Bangka Belitung	11 654	11 654	11 078	12 193	11 960	11 960
Kepulauan Riau	5 568	5 568	5 568	5 568	5 568	5 568
DKI Jakarta	10 000	10 000	10 000	10 000	10 000	10 000
Jawa Barat	7 405	7 561	7 564	7 641	7 645	7 724
Jawa Tengah	8 577	8 444	9 032	9 102	9 291	9 190
D. I. Yogyakarta	8 000	8 000	8 000	8 000	8 000	8 000
Jawa Timur	7 215	7 110	7 324	7 444	7 559	7 676
Banten	9 435	9 435	9 691	10 576	10 576	10 576
Bali	8 321	8 000	7 969	8 132	8 430	8 668
Nusa Tenggara Barat	8 883	8 883	8 883	8 883	8 883	10 072
Nusa Tenggara Timur	7 000	7 000	7 000	7 000	7 000	7 000
Kalimantan Barat	11 712	11 850	11 923	11 904	12 543	12 411
Kalimantan Tengah	9 459	10 528	10 528	10 528	10 528	10 528
Kalimantan Selatan	4 160	4 160	4 160	4 160	4 672	4 672
Kalimantan Timur	12 094	12 094	10 319	10 319	10 319	10 319
Sulawesi Utara	-	-	-	-	-	-
Sulawesi Tengah	-	-	-	-	-	-
Sulawesi Selatan	14 423	14 423	14 423	15 658	15 658	15 658
Sulawesi Tenggara	-	-	-	-	-	-
Gorontalo	-	-	-	-	-	-
Sulawesi Barat	-	-	-	-	-	-
Maluku	-	-	-	-	-	-
Maluku Utara	-	-	-	-	-	-
Papua Barat	15 000	15 000	15 000	15 000	15 000	15 000
Papua	-	-	-	-	-	-
Nasional/National	8 948	8 973	8 946	9 059	9 197	9 330

Lanjutan Tabel/Continued Table 1.86

Provinsi Province	Juli July	Agustus August	September September	Oktober October	November November	Desember December	Rata-rata Average
(1)	(8)	(9)	(10)	(11)	(12)	(13)	(14)
Aceh	9 637	9 637	9 566	9 640	9 743	9 743	9 640
Sumatera Utara	10 627	10 627	10 491	10 688	10 947	11 194	10 865
Sumatera Barat	7 865	7 423	7 423	7 423	7 423	7 423	7 711
Riau	9 113	9 546	9 706	9 706	9 706	9 905	9 383
Jambi	10 504	10 625	10 203	9 922	9 922	9 922	9 869
Sumatera Selatan	7 568	7 568	7 743	7 307	7 307	7 119	6 872
Bengkulu	7 182	7 182	6 993	7 881	7 537	7 537	6 487
Lampung	7 057	7 252	7 252	7 463	7 683	8 000	6 957
Kep. Bangka Belitung	11 691	11 691	11 691	12 298	12 137	12 647	11 888
Kepulauan Riau	5 568	5 568	5 568	6 348	6 348	6 348	5 763
DKI Jakarta	10 000	10 000	10 000	10 000	10 000	10 000	10 000
Jawa Barat	7 924	7 965	8 070	8 111	8 242	8 330	7 849
Jawa Tengah	9 132	9 614	9 376	9 702	9 355	9 091	9 159
D. I. Yogyakarta	8 198	8 608	9 225	9 937	8 684	8 934	8 465
Jawa Timur	7 630	7 741	7 750	7 928	7 667	7 737	7 565
Banten	10 576	10 576	10 576	10 576	10 576	10 576	10 312
Bali	9 034	8 397	9 159	9 434	10 540	11 343	8 952
Nusa Tenggara Barat	9 692	11 147	10 542	11 881	11 322	12 839	10 159
Nusa Tenggara Timur	7 000	7 000	7 000	7 490	8 400	8 400	7 274
Kalimantan Barat	12 326	12 326	12 326	12 568	12 436	12 894	12 268
Kalimantan Tengah	10 528	10 549	10 847	12 037	11 940	12 158	10 846
Kalimantan Selatan	4 672	4 672	5 327	5 327	5 327	5 929	4 770
Kalimantan Timur	10 530	10 530	10 530	10 530	10 778	11 153	10 793
Sulawesi Utara	-	-	-	-	-	-	-
Sulawesi Tengah	-	-	-	-	-	-	-
Sulawesi Selatan	15 658	15 658	13 684	13 684	13 684	13 684	14 691
Sulawesi Tenggara	-	-	-	-	-	-	-
Gorontalo	-	-	-	-	-	-	-
Sulawesi Barat	-	-	-	-	-	-	-
Maluku	-	-	-	-	-	-	-
Maluku Utara	-	-	-	-	-	-	-
Papua Barat	15 000	15 000	15 000	15 000	15 000	15 000	15 000
Papua	-	-	-	-	-	-	-
Nasional/National	9 388	9 476	9 442	9 715	9 708	9 916	9 342

Tabel 1.87 Harga Konsumen Perdesaan Tomat Buah menurut Provinsi (Rp/Kg), 2014
Table Rural Consumer Price of Tomato by Province (Rp/Kg), 2014

Provinsi Province	Januari January	Februari February	Maret March	April April	Mei May	Juni June
(1)	(2)	(3)	(4)	(5)	(6)	(7)
Aceh	10 473	9 111	8 633	7 830	9 396	10 578
Sumatera Utara	9 239	8 286	7 984	7 120	8 388	8 409
Sumatera Barat	8 382	8 017	7 933	7 664	8 112	8 619
Riau	11 404	11 196	11 151	10 143	10 409	11 138
Jambi	11 533	10 310	10 957	9 337	8 314	8 672
Sumatera Selatan	9 510	10 079	9 211	8 201	9 010	8 817
Bengkulu	7 576	7 196	6 355	5 734	5 926	6 591
Lampung	9 482	8 294	8 356	7 225	7 225	7 260
Kep. Bangka Belitung	13 446	14 550	13 369	13 236	12 869	13 011
Kepulauan Riau	17 616	18 270	19 240	19 240	18 588	18 063
DKI Jakarta	9 798	11 758	11 758	10 733	10 733	12 880
Jawa Barat	10 700	9 343	8 227	7 231	7 005	7 165
Jawa Tengah	10 832	10 204	8 790	7 559	8 012	8 826
D. I. Yogyakarta	9 576	8 341	7 151	6 613	7 073	7 649
Jawa Timur	10 279	9 650	8 285	8 767	9 122	9 763
Banten	9 047	9 436	8 541	8 523	8 698	9 696
Bali	17 516	16 256	14 381	14 971	15 104	13 167
Nusa Tenggara Barat	8 561	8 561	8 561	8 561	8 561	8 561
Nusa Tenggara Timur	13 397	13 958	12 433	12 433	12 348	11 585
Kalimantan Barat	15 737	18 884	16 903	18 085	17 202	17 543
Kalimantan Tengah	11 245	10 217	11 509	11 509	11 089	12 074
Kalimantan Selatan	15 000	15 000	15 000	15 000	15 969	15 969
Kalimantan Timur	20 273	18 627	18 627	18 627	18 912	18 819
Sulawesi Utara	14 210	13 264	11 623	10 247	11 185	11 287
Sulawesi Tengah	15 004	13 446	11 896	12 024	13 025	13 726
Sulawesi Selatan	9 517	8 257	7 405	7 784	8 386	8 821
Sulawesi Tenggara	12 095	11 209	9 997	10 187	10 284	10 978
Gorontalo	-	-	-	-	-	-
Sulawesi Barat	12 338	12 736	11 116	11 952	12 270	13 469
Maluku	15 190	14 417	13 590	13 902	13 902	15 462
Maluku Utara	14 142	12 864	12 864	12 346	12 346	14 203
Papua Barat	10 678	12 814	14 326	14 326	15 855	14 994
Papua	17 183	18 634	17 592	16 718	17 311	18 344
Nasional/National	12 218	11 975	11 368	11 057	11 332	11 754

Lanjutan Tabel/Continued Table 1.87

Provinsi Province	Juli July	Agustus August	September September	Oktober October	November November	Desember December	Rata-rata Average
(1)	(8)	(9)	(10)	(11)	(12)	(13)	(14)
Aceh	9 921	8 761	9 477	10 479	11 479	10 634	9 731
Sumatera Utara	7 945	7 945	7 382	8 859	9 541	8 902	8 333
Sumatera Barat	8 639	8 355	8 509	8 130	8 130	8 130	8 219
Riau	11 105	10 828	10 624	10 486	10 852	10 578	10 826
Jambi	8 788	8 223	8 809	8 200	7 372	7 689	9 017
Sumatera Selatan	8 905	8 304	7 407	6 696	6 282	6 893	8 276
Bengkulu	7 187	6 703	7 278	6 791	6 613	6 583	6 711
Lampung	7 358	7 524	8 116	8 699	7 696	8 099	7 944
Kep. Bangka Belitung	13 629	13 427	13 367	13 664	13 403	13 313	13 440
Kepulauan Riau	20 060	19 623	19 920	19 920	19 450	18 667	19 055
DKI Jakarta	13 912	11 825	13 483	11 825	11 825	11 825	11 863
Jawa Barat	7 910	7 786	8 092	8 106	8 402	8 654	8 218
Jawa Tengah	7 820	7 230	7 668	7 383	7 619	7 821	8 314
D. I. Yogyakarta	7 821	7 364	7 394	7 704	7 899	7 917	7 709
Jawa Timur	8 413	7 754	7 825	7 961	8 241	8 402	8 705
Banten	10 217	9 905	9 905	8 830	8 791	9 304	9 241
Bali	13 410	14 335	14 432	12 849	13 206	11 235	14 239
Nusa Tenggara Barat	10 273	10 273	12 328	10 479	12 100	12 100	9 910
Nusa Tenggara Timur	11 464	11 752	11 450	11 036	10 854	11 036	11 979
Kalimantan Barat	18 386	19 289	18 066	17 050	17 696	17 696	17 711
Kalimantan Tengah	12 646	12 918	14 383	13 675	15 775	16 429	12 789
Kalimantan Selatan	15 969	15 969	15 969	15 969	15 969	14 577	15 530
Kalimantan Timur	19 371	16 622	14 315	14 500	14 280	15 149	17 344
Sulawesi Utara	11 507	9 945	8 767	9 068	8 218	8 516	10 653
Sulawesi Tengah	14 266	14 266	12 157	10 477	11 024	11 539	12 737
Sulawesi Selatan	9 439	8 108	8 523	8 540	8 595	8 949	8 527
Sulawesi Tenggara	12 923	11 719	11 921	11 733	11 629	11 247	11 327
Gorontalo	-	-	-	-	-	-	-
Sulawesi Barat	13 620	11 802	10 549	9 392	8 723	9 353	11 443
Maluku	16 019	16 064	15 792	15 786	14 796	15 761	15 057
Maluku Utara	15 050	15 050	15 789	15 515	15 789	15 050	14 251
Papua Barat	14 994	17 914	17 914	21 074	21 074	22 701	16 555
Papua	18 344	18 344	19 298	18 344	18 878	22 653	18 470
Nasional/National	12 103	11 748	11 778	11 538	11 631	11 794	11 691

Tabel 1.88 Harga Konsumen Perdesaan Salak menurut Provinsi (Rp/Kg), 2014
Table Rural Consumer Price of Salak by Province (Rp/Kg), 2014

Provinsi Province	Januari January	Februari February	Maret March	April April	Mei May	Juni June
(1)	(2)	(3)	(4)	(5)	(6)	(7)
Aceh	13 088	13 434	13 529	13 576	13 576	13 497
Sumatera Utara	11 151	11 531	10 264	10 414	10 378	10 577
Sumatera Barat	10 363	10 248	10 201	10 310	10 460	10 460
Riau	12 154	11 875	12 393	12 274	12 274	12 197
Jambi	11 682	11 864	12 206	12 316	12 101	11 870
Sumatera Selatan	11 185	11 308	11 371	11 159	11 601	11 484
Bengkulu	12 313	12 322	12 039	11 627	11 871	11 985
Lampung	9 794	10 252	10 220	10 356	10 028	10 172
Kep. Bangka Belitung	13 453	13 582	13 232	13 661	13 039	12 670
Kepulauan Riau	16 465	17 174	16 816	16 424	17 047	17 336
DKI Jakarta	13 416	13 416	13 416	13 416	12 000	10 733
Jawa Barat	7 729	7 902	7 971	7 998	7 730	7 664
Jawa Tengah	8 376	9 021	8 020	7 138	7 169	7 209
D. I. Yogyakarta	9 536	10 220	8 734	7 605	7 596	7 791
Jawa Timur	9 226	9 399	9 379	9 368	9 364	9 398
Banten	9 295	9 206	9 383	9 712	9 680	9 727
Bali	16 656	15 364	15 893	17 042	18 804	19 531
Nusa Tenggara Barat	17 442	15 114	15 060	15 814	16 572	17 481
Nusa Tenggara Timur	15 366	16 296	16 575	16 314	16 314	16 314
Kalimantan Barat	15 037	15 114	15 398	15 927	16 638	16 402
Kalimantan Tengah	14 036	14 483	14 254	14 428	14 428	14 811
Kalimantan Selatan	9 833	9 833	10 292	10 292	10 669	10 669
Kalimantan Timur	13 524	11 989	12 234	10 582	10 582	10 643
Sulawesi Utara	9 756	9 756	10 322	10 322	10 995	10 995
Sulawesi Tengah	9 024	8 725	8 663	8 663	8 663	8 663
Sulawesi Selatan	7 860	8 455	8 455	8 793	8 438	8 438
Sulawesi Tenggara	11 729	11 729	10 039	9 500	9 500	10 182
Gorontalo	10 812	9 805	9 544	8 399	7 912	7 895
Sulawesi Barat	5 410	5 271	5 271	5 410	5 410	5 410
Maluku	12 649	14 331	14 331	14 331	14 576	14 576
Maluku Utara	13 342	13 801	13 801	13 801	13 714	12 959
Papua Barat	13 181	12 819	13 376	13 376	13 584	13 044
Papua	9 681	9 681	9 681	8 747	8 747	8 001
Nasional/National	11 653	11 676	11 587	11 488	11 559	11 539

Lanjutan Tabel/Continued Table 1.88

Provinsi Province	Juli July	Agustus August	September September	Oktober October	November November	Desember December	Rata-rata Average
(1)	(8)	(9)	(10)	(11)	(12)	(13)	(14)
Aceh	13 513	13 513	13 561	13 735	13 857	14 065	13 579
Sumatera Utara	10 321	10 917	10 873	11 052	11 042	11 512	10 836
Sumatera Barat	10 598	10 646	10 754	10 839	10 858	10 913	10 554
Riau	12 447	12 219	12 711	12 680	12 268	12 089	12 298
Jambi	11 902	11 356	11 459	11 823	11 783	11 748	11 842
Sumatera Selatan	11 597	11 484	11 854	11 854	11 710	11 220	11 486
Bengkulu	12 361	12 292	12 335	12 128	12 126	11 768	12 097
Lampung	10 177	10 518	10 253	10 752	10 789	10 580	10 324
Kep. Bangka Belitung	11 958	11 958	12 102	12 396	12 529	12 529	12 759
Kepulauan Riau	16 985	16 985	16 985	16 985	17 573	17 573	17 029
DKI Jakarta	11 593	12 000	11 593	10 954	11 593	10 733	12 072
Jawa Barat	7 844	7 985	7 996	8 206	8 324	8 171	7 960
Jawa Tengah	7 223	7 363	7 833	8 345	7 112	6 503	7 609
D. I. Yogyakarta	7 984	8 548	9 120	9 771	9 139	8 191	8 686
Jawa Timur	9 470	9 575	9 775	10 006	9 535	8 791	9 440
Banten	9 653	9 881	10 085	9 780	9 872	9 864	9 678
Bali	17 185	15 071	13 451	14 685	13 071	13 255	15 834
Nusa Tenggara Barat	15 180	15 300	15 493	16 245	16 590	14 740	15 919
Nusa Tenggara Timur	16 314	16 314	17 570	17 570	17 570	17 570	16 674
Kalimantan Barat	16 402	16 402	16 772	16 772	16 772	16 655	16 191
Kalimantan Tengah	14 766	15 135	14 697	14 563	14 697	14 534	14 569
Kalimantan Selatan	10 669	10 669	10 669	10 428	10 428	10 428	10 407
Kalimantan Timur	10 827	10 827	9 391	10 169	10 239	10 494	10 958
Sulawesi Utara	10 995	10 665	10 665	10 665	10 221	10 698	10 504
Sulawesi Tengah	8 560	8 560	9 849	9 708	9 708	10 160	9 079
Sulawesi Selatan	7 964	8 040	8 458	8 458	9 484	9 484	8 527
Sulawesi Tenggara	10 284	10 358	10 548	10 985	11 593	11 697	10 679
Gorontalo	8 188	9 049	9 049	9 049	9 509	9 509	9 060
Sulawesi Barat	5 236	5 866	5 866	5 866	5 575	6 182	5 565
Maluku	17 142	17 142	17 932	17 932	17 396	17 832	15 848
Maluku Utara	13 138	13 098	13 613	13 821	13 821	13 297	13 517
Papua Barat	12 886	13 177	13 152	14 295	14 652	14 652	13 516
Papua	7 425	8 242	7 567	7 945	8 707	9 316	8 645
Nasional/National	11 478	11 550	11 637	11 832	11 823	11 720	11 629

Tabel 1.89 Harga Konsumen Perdesaan Apel menurut Provinsi (Rp/Kg), 2014
Table Rural Consumer Price of Aple by Province (Rp/Kg), 2014

Provinsi Province	Januari January	Februari February	Maret March	April April	Mei May	Juni June
(1)	(2)	(3)	(4)	(5)	(6)	(7)
Aceh	32 009	33 534	33 079	32 558	32 640	32 361
Sumatera Utara	28 742	27 600	27 395	28 063	28 039	27 067
Sumatera Barat	23 765	23 765	23 548	23 247	23 210	23 366
Riau	32 015	32 492	33 539	33 494	33 147	33 126
Jambi	27 553	28 030	28 164	28 076	27 711	27 675
Sumatera Selatan	24 984	25 402	26 462	26 556	26 473	26 636
Bengkulu	23 476	23 513	23 416	25 902	27 466	25 567
Lampung	24 670	24 985	24 725	24 697	24 768	25 535
Kep. Bangka Belitung	28 259	29 926	29 603	30 400	30 665	30 445
Kepulauan Riau	24 252	24 252	23 840	23 840	24 928	24 616
DKI Jakarta	26 218	27 510	27 510	26 950	25 931	27 140
Jawa Barat	21 827	21 556	21 382	21 100	21 002	21 385
Jawa Tengah	23 489	20 819	21 175	21 390	21 855	22 402
D. I. Yogyakarta	20 178	20 755	19 808	20 997	21 749	22 440
Jawa Timur	18 973	19 123	19 276	19 165	19 730	20 025
Banten	18 277	18 317	19 615	19 595	19 704	19 376
Bali	22 530	21 880	21 848	21 597	22 711	23 250
Nusa Tenggara Barat	28 292	27 635	27 663	27 665	28 930	29 250
Nusa Tenggara Timur	22 098	22 596	25 364	25 364	25 364	25 364
Kalimantan Barat	27 643	28 233	29 059	28 730	28 416	28 416
Kalimantan Tengah	30 846	30 520	30 287	30 635	30 978	31 555
Kalimantan Selatan	21 517	22 467	22 550	23 203	25 167	25 873
Kalimantan Timur	40 672	40 923	41 967	41 666	41 449	41 880
Sulawesi Utara	22 542	22 542	22 542	21 602	21 602	21 602
Sulawesi Tengah	32 405	32 495	32 495	32 495	32 351	32 746
Sulawesi Selatan	27 645	27 888	26 713	27 176	27 637	29 069
Sulawesi Tenggara	24 769	25 735	28 586	30 718	30 718	31 871
Gorontalo	31 796	33 278	33 278	33 278	33 635	33 635
Sulawesi Barat	24 677	24 677	24 368	24 368	24 657	24 657
Maluku	30 333	31 017	31 017	31 017	31 017	30 164
Maluku Utara	37 709	38 243	38 655	38 655	38 913	39 469
Papua Barat	36 130	37 383	37 383	38 474	39 182	39 072
Papua	31 926	31 926	31 926	31 926	33 774	33 774
Nasional/National	27 037	27 304	27 522	27 715	28 046	28 206

Lanjutan Tabel/Continued Table 1.89

Provinsi Province	Juli July	Agustus August	September September	Oktober October	November November	Desember December	Rata-rata Average
(1)	(8)	(9)	(10)	(11)	(12)	(13)	(14)
Aceh	32 422	32 339	32 339	32 576	32 773	33 438	32 672
Sumatera Utara	27 281	27 903	28 156	28 876	29 265	31 624	28 334
Sumatera Barat	23 404	24 006	24 554	24 609	24 666	24 666	23 901
Riau	34 135	34 043	34 877	35 295	35 878	35 307	33 946
Jambi	28 422	30 556	31 316	32 444	32 294	34 249	29 707
Sumatera Selatan	27 759	27 720	28 686	27 133	27 476	28 632	26 993
Bengkulu	27 166	27 936	27 549	28 719	28 521	28 637	26 489
Lampung	25 695	26 135	25 956	25 725	26 165	26 281	25 445
Kep. Bangka Belitung	30 622	31 146	30 935	31 233	31 023	31 140	30 450
Kepulauan Riau	27 339	27 339	26 695	26 695	26 695	29 561	25 838
DKI Jakarta	29 463	28 698	28 698	29 463	30 174	28 698	28 038
Jawa Barat	22 132	22 970	22 984	23 350	23 369	23 519	22 215
Jawa Tengah	22 718	22 841	23 104	23 443	23 511	20 751	22 292
D. I. Yogyakarta	22 738	22 512	22 269	23 085	23 060	22 682	21 856
Jawa Timur	20 353	20 477	20 708	21 051	21 367	21 399	20 137
Banten	20 879	20 976	20 976	21 167	21 042	22 173	20 175
Bali	23 171	23 055	23 787	24 234	23 894	24 604	23 047
Nusa Tenggara Barat	29 984	29 884	28 711	28 954	29 475	29 736	28 848
Nusa Tenggara Timur	26 895	26 895	26 895	26 895	26 895	26 895	25 627
Kalimantan Barat	28 677	28 677	29 597	29 105	30 380	30 234	28 931
Kalimantan Tengah	31 994	33 415	35 350	35 176	34 784	34 989	32 544
Kalimantan Selatan	25 873	26 078	26 426	26 291	26 500	26 500	24 870
Kalimantan Timur	41 984	42 166	41 808	41 789	42 083	42 177	41 714
Sulawesi Utara	21 602	21 602	21 602	21 602	23 906	24 846	22 299
Sulawesi Tengah	32 746	32 746	33 081	35 731	36 358	36 358	33 501
Sulawesi Selatan	30 134	32 621	32 018	33 299	32 904	34 740	30 154
Sulawesi Tenggara	33 191	33 191	33 147	32 724	32 724	33 665	30 920
Gorontalo	33 482	34 483	34 483	33 791	35 562	36 467	33 931
Sulawesi Barat	25 814	26 088	26 088	26 088	26 088	26 088	25 305
Maluku	30 719	30 103	30 782	33 736	33 736	37 634	31 773
Maluku Utara	38 992	38 992	37 336	37 426	37 609	40 235	38 520
Papua Barat	40 970	40 970	40 970	41 270	42 431	40 661	39 575
Papua	33 774	33 774	37 624	37 624	37 624	38 131	34 484
Nasional/National	28 865	29 162	29 379	29 715	30 007	30 506	28 622

Tabel 1.90 Harga Konsumen Perdesaan Semangka menurut Provinsi (Rp/Kg), 2014
Table Rural Consumer Price of Watermelon by Province (Rp/Kg), 2014

Provinsi Province	Januari January	Februari February	Maret March	April April	Mei May	Juni June
(1)	(2)	(3)	(4)	(5)	(6)	(7)
Aceh	3 838	4 042	4 171	4 185	3 870	4 047
Sumatera Utara	4 436	4 662	4 623	4 506	4 208	4 250
Sumatera Barat	4 020	4 035	4 035	4 035	4 035	4 035
Riau	5 863	5 760	5 855	5 874	5 860	5 800
Jambi	4 812	4 816	4 753	4 763	4 487	4 312
Sumatera Selatan	5 489	5 747	5 532	5 631	5 846	6 016
Bengkulu	5 216	5 340	5 321	5 595	5 595	5 680
Lampung	3 975	3 985	4 017	4 026	4 044	4 220
Kep. Bangka Belitung	7 038	7 123	7 351	7 351	7 143	7 258
Kepulauan Riau	8 152	8 469	8 469	8 282	8 282	8 282
DKI Jakarta	8 291	8 291	8 291	8 291	8 149	8 291
Jawa Barat	4 702	4 835	4 979	4 997	4 953	5 023
Jawa Tengah	4 680	4 895	4 789	4 752	4 684	4 939
D. I. Yogyakarta	5 073	5 203	4 871	4 898	5 073	5 096
Jawa Timur	4 177	4 356	4 341	4 385	4 362	4 455
Banten	4 796	5 041	5 056	5 194	5 300	5 628
Bali	7 299	6 415	6 462	6 649	5 875	5 926
Nusa Tenggara Barat	4 916	4 916	4 916	4 916	5 899	5 899
Nusa Tenggara Timur	8 142	8 142	8 142	7 845	7 845	7 845
Kalimantan Barat	6 921	7 372	7 636	7 990	8 127	7 959
Kalimantan Tengah	6 272	6 310	6 281	6 447	6 362	6 264
Kalimantan Selatan	4 194	4 343	4 343	4 462	4 355	4 404
Kalimantan Timur	9 527	9 600	8 575	7 616	7 773	7 705
Sulawesi Utara	8 320	8 320	8 320	8 320	8 320	8 320
Sulawesi Tengah	7 479	7 189	6 603	6 603	6 395	7 242
Sulawesi Selatan	6 517	7 195	7 315	7 315	7 752	6 836
Sulawesi Tenggara	6 399	6 148	6 148	6 148	6 148	6 386
Gorontalo	5 444	5 444	5 444	5 444	5 444	5 444
Sulawesi Barat	6 103	6 228	6 228	6 272	6 064	6 064
Maluku	17 342	18 410	18 410	18 410	18 410	18 410
Maluku Utara	10 942	9 598	8 501	8 367	8 367	8 860
Papua Barat	15 368	13 467	13 873	14 009	14 660	12 510
Papua	10 714	10 714	12 613	11 572	10 603	10 603
Nasional/National	6 862	6 861	6 857	6 823	6 797	6 788

Lanjutan Tabel/Continued Table 1.90

Provinsi Province	Juli July	Agustus August	September September	Oktober October	November November	Desember December	Rata-rata Average
(1)	(8)	(9)	(10)	(11)	(12)	(13)	(14)
Aceh	4 037	3 781	3 729	3 748	3 853	3 907	3 934
Sumatera Utara	4 717	4 641	4 548	4 628	4 559	4 737	4 543
Sumatera Barat	4 158	4 127	4 127	4 110	4 135	4 135	4 082
Riau	5 866	5 944	5 817	6 042	5 972	5 948	5 883
Jambi	4 656	4 832	4 864	4 902	5 150	5 150	4 791
Sumatera Selatan	6 345	6 213	6 128	6 206	6 363	6 438	5 996
Bengkulu	5 984	5 883	5 833	6 044	5 917	6 131	5 711
Lampung	4 143	4 174	4 166	4 254	4 237	4 287	4 127
Kep. Bangka Belitung	7 153	7 193	7 193	6 992	6 747	6 655	7 100
Kepulauan Riau	8 509	8 295	8 418	8 642	9 029	9 068	8 491
DKI Jakarta	8 426	9 860	9 519	9 519	8 940	8 218	8 674
Jawa Barat	5 104	5 119	5 255	5 456	5 416	5 506	5 112
Jawa Tengah	5 181	5 245	5 314	5 197	5 004	4 937	4 968
D. I. Yogyakarta	5 019	5 304	5 024	4 955	4 460	4 252	4 936
Jawa Timur	4 519	4 625	4 609	4 545	4 521	4 451	4 445
Banten	6 043	5 968	5 981	6 149	5 878	6 077	5 593
Bali	5 964	6 119	6 291	6 210	6 422	6 139	6 314
Nusa Tenggara Barat	5 899	5 094	5 899	5 642	5 604	6 265	5 489
Nusa Tenggara Timur	8 049	8 049	8 049	8 610	8 610	8 610	8 162
Kalimantan Barat	8 073	8 169	8 272	8 453	8 573	8 648	8 016
Kalimantan Tengah	6 272	6 708	6 386	6 102	6 240	6 451	6 341
Kalimantan Selatan	4 404	4 404	4 334	4 148	4 225	4 329	4 329
Kalimantan Timur	8 157	8 102	8 154	8 007	8 176	8 257	8 304
Sulawesi Utara	8 320	8 320	8 320	8 320	8 320	8 629	8 345
Sulawesi Tengah	7 168	7 168	7 168	8 117	9 108	9 348	7 466
Sulawesi Selatan	7 212	6 165	5 502	6 117	6 101	5 799	6 652
Sulawesi Tenggara	7 310	7 367	7 310	7 310	7 310	7 539	6 794
Gorontalo	5 444	4 946	4 946	4 894	5 129	5 192	5 268
Sulawesi Barat	5 863	5 863	5 945	6 048	6 097	6 097	6 073
Maluku	19 367	18 367	16 421	16 421	16 718	17 022	17 809
Maluku Utara	8 604	9 216	9 216	9 216	9 216	9 078	9 098
Papua Barat	13 180	13 657	12 115	12 366	12 934	13 381	13 460
Papua	10 603	10 603	10 603	12 214	14 541	16 077	11 789
Nasional/National	6 962	6 955	6 832	6 957	7 076	7 174	6 912

Tabel 1.91 Harga Konsumen Perdesaan Kacang Tanah menurut Provinsi (Rp/Kg), 2014
Table Rural Consumer Price of Peanut by Province (Rp/Kg), 2014

Provinsi Province	Januari January	Februari February	Maret March	April April	Mei May	Juni June
(1)	(2)	(3)	(4)	(5)	(6)	(7)
Aceh	15 411	15 321	15 377	15 349	15 191	15 330
Sumatera Utara	19 532	19 762	19 397	19 581	19 489	20 045
Sumatera Barat	18 097	18 216	18 213	18 076	18 195	18 282
Riau	19 995	19 662	19 726	19 831	19 851	19 963
Jambi	18 381	18 227	18 215	18 427	18 891	18 874
Sumatera Selatan	16 475	16 491	16 373	16 373	16 534	16 336
Bengkulu	15 279	15 664	15 597	15 688	15 476	15 292
Lampung	14 472	14 331	14 278	14 498	14 393	15 331
Kep. Bangka Belitung	18 276	18 641	18 950	19 010	18 794	18 790
Kepulauan Riau	18 743	18 817	18 687	18 525	18 166	18 385
DKI Jakarta	20 408	20 108	20 108	20 108	19 680	20 203
Jawa Barat	15 232	15 533	15 559	15 407	15 376	15 493
Jawa Tengah	14 357	14 198	14 287	14 455	14 310	14 495
D. I. Yogyakarta	12 381	11 907	12 212	12 755	12 659	12 651
Jawa Timur	13 663	13 562	13 395	13 420	13 475	13 575
Banten	19 411	19 654	19 628	19 628	19 936	19 897
Bali	13 926	13 593	13 609	13 765	13 808	13 902
Nusa Tenggara Barat	12 885	12 777	12 769	12 609	12 358	12 851
Nusa Tenggara Timur	17 099	17 032	17 519	17 532	17 245	17 666
Kalimantan Barat	20 777	20 291	20 258	20 161	19 813	19 733
Kalimantan Tengah	14 996	14 734	14 972	15 044	15 058	15 211
Kalimantan Selatan	15 251	15 097	15 147	15 047	14 969	14 949
Kalimantan Timur	21 349	21 157	21 101	21 038	21 068	21 068
Sulawesi Utara	18 448	18 411	18 449	18 378	18 282	18 288
Sulawesi Tengah	16 424	16 269	16 356	16 258	16 193	16 120
Sulawesi Selatan	14 265	14 680	14 887	14 904	15 044	15 427
Sulawesi Tenggara	19 011	18 744	18 706	18 433	18 455	19 054
Gorontalo	24 541	24 910	24 166	24 398	24 392	24 050
Sulawesi Barat	16 945	17 533	17 321	17 649	17 680	17 675
Maluku	24 869	24 922	25 332	25 821	25 684	25 900
Maluku Utara	23 966	23 515	23 354	22 963	22 728	21 902
Papua Barat	25 311	24 917	24 457	24 245	24 144	24 547
Papua	25 004	24 451	24 348	24 850	24 850	25 179
Nasional/National	18 036	17 974	17 962	18 007	17 945	18 075

Lanjutan Tabel/Continued Table 1.91

Provinsi Province	Juli July	Agustus August	September September	Oktober October	November November	Desember December	Rata-rata Average
(1)	(8)	(9)	(10)	(11)	(12)	(13)	(14)
Aceh	15 513	15 623	15 715	16 112	16 436	16 568	15 662
Sumatera Utara	20 373	20 565	20 628	20 766	20 835	21 277	20 187
Sumatera Barat	18 701	18 821	18 312	18 154	18 051	17 745	18 239
Riau	20 201	20 245	20 532	20 607	20 462	20 589	20 139
Jambi	19 565	19 203	19 454	20 003	20 187	19 984	19 118
Sumatera Selatan	17 422	16 832	17 078	17 362	17 516	17 464	16 855
Bengkulu	15 221	15 138	15 037	15 405	14 943	15 151	15 324
Lampung	15 426	14 945	15 481	15 812	15 922	15 779	15 056
Kep. Bangka Belitung	18 790	18 772	18 882	19 103	19 245	19 347	18 883
Kepulauan Riau	18 166	18 166	18 211	18 400	18 550	18 800	18 468
DKI Jakarta	21 984	21 984	21 984	21 611	21 984	22 974	21 095
Jawa Barat	15 985	15 939	16 453	16 827	16 864	17 088	15 980
Jawa Tengah	14 703	14 727	14 921	14 888	14 991	15 482	14 651
D. I. Yogyakarta	12 947	13 026	12 747	12 783	12 769	12 862	12 641
Jawa Timur	13 686	13 758	13 959	13 920	14 015	14 484	13 743
Banten	20 050	19 781	20 346	20 712	20 565	20 604	20 018
Bali	13 955	14 028	14 094	13 892	13 874	14 134	13 882
Nusa Tenggara Barat	13 048	13 112	12 907	12 808	12 800	13 380	12 859
Nusa Tenggara Timur	16 822	16 935	16 965	17 380	18 369	18 390	17 413
Kalimantan Barat	20 926	20 704	20 548	20 644	22 740	23 035	20 802
Kalimantan Tengah	15 530	15 415	15 766	15 562	15 486	15 785	15 297
Kalimantan Selatan	14 820	15 007	15 700	15 839	15 867	16 070	15 313
Kalimantan Timur	20 858	20 739	20 576	21 053	20 938	21 033	20 998
Sulawesi Utara	18 325	18 207	17 930	17 996	18 322	19 571	18 384
Sulawesi Tengah	16 098	15 771	15 283	15 646	16 664	16 861	16 162
Sulawesi Selatan	15 889	15 343	15 341	15 392	15 641	16 163	15 248
Sulawesi Tenggara	20 144	20 255	20 298	20 242	20 597	22 061	19 667
Gorontalo	24 703	24 554	24 122	24 843	24 604	25 967	24 604
Sulawesi Barat	18 511	18 361	18 797	19 238	19 738	20 237	18 307
Maluku	25 667	25 722	25 630	25 243	25 359	25 859	25 501
Maluku Utara	22 075	22 019	22 597	22 634	22 351	21 841	22 662
Papua Barat	24 689	24 706	24 660	24 644	24 865	24 517	24 642
Papua	25 383	25 153	25 138	25 323	25 531	25 813	25 085
Nasional/National	18 369	18 289	18 366	18 510	18 699	18 997	18 269

Tabel 1.92 Harga Konsumen Perdesaan Kacang Hijau menurut Provinsi (Rp/Kg), 2014
Table Rural Consumer Price of Mung Bean by Province (Rp/Kg), 2014

Provinsi Province	Januari January	Februari February	Maret March	April April	Mei May	Juni June
(1)	(2)	(3)	(4)	(5)	(6)	(7)
Aceh	16 796	17 198	17 345	17 081	17 020	17 418
Sumatera Utara	19 945	20 059	20 763	20 553	20 326	20 816
Sumatera Barat	16 155	16 307	16 475	15 674	15 953	15 885
Riau	17 388	17 864	18 462	18 462	18 521	18 825
Jambi	16 688	16 583	17 579	17 528	17 881	18 241
Sumatera Selatan	15 257	16 001	16 470	16 272	15 926	15 725
Bengkulu	19 708	20 478	20 589	20 833	21 939	21 332
Lampung	15 949	16 318	16 991	16 846	17 059	18 085
Kep. Bangka Belitung	16 649	16 878	17 303	17 609	17 816	17 467
Kepulauan Riau	14 376	14 447	14 717	14 717	14 717	14 695
DKI Jakarta	16 971	14 425	14 425	14 425	15 205	15 205
Jawa Barat	16 395	16 695	16 707	17 053	16 987	16 954
Jawa Tengah	15 160	15 587	16 133	16 499	16 644	16 593
D. I. Yogyakarta	14 509	15 207	14 984	14 947	13 826	13 953
Jawa Timur	17 151	17 251	17 933	18 868	18 603	18 612
Banten	16 523	17 026	17 342	17 520	17 520	18 135
Bali	19 086	19 477	20 161	21 339	21 227	21 483
Nusa Tenggara Barat	14 696	14 988	15 093	15 189	15 635	15 303
Nusa Tenggara Timur	18 563	19 324	20 397	20 045	19 594	19 284
Kalimantan Barat	19 206	19 268	20 490	19 992	19 461	19 294
Kalimantan Tengah	18 348	18 266	18 597	18 482	18 657	18 287
Kalimantan Selatan	15 992	16 198	16 273	16 614	16 708	16 708
Kalimantan Timur	19 894	20 282	20 481	20 524	20 197	20 197
Sulawesi Utara	15 471	16 363	16 672	18 433	18 632	18 846
Sulawesi Tengah	20 561	20 458	20 924	20 946	22 700	22 681
Sulawesi Selatan	13 124	13 127	13 325	13 393	13 508	13 480
Sulawesi Tenggara	18 587	19 087	19 465	19 967	19 873	20 280
Gorontalo	20 740	20 367	18 762	19 143	19 419	19 484
Sulawesi Barat	13 972	13 237	14 741	14 699	14 838	15 155
Maluku	21 980	22 038	23 560	23 843	23 939	23 824
Maluku Utara	20 541	20 541	20 705	21 483	21 580	21 901
Papua Barat	23 023	23 567	23 676	24 113	24 113	24 053
Papua	22 188	21 888	22 041	22 236	22 541	23 028
Nasional/National	17 624	17 782	18 169	18 343	18 441	18 522

Lanjutan Tabel/Continued Table 1.92

Provinsi Province	Juli July	Agustus August	September September	Oktober October	November November	Desember December	Rata-rata Average
(1)	(8)	(9)	(10)	(11)	(12)	(13)	(14)
Aceh	17 467	17 728	17 921	17 957	18 010	18 182	17 510
Sumatera Utara	21 010	20 944	21 454	21 354	21 728	21 622	20 881
Sumatera Barat	16 136	15 730	15 454	16 053	15 816	15 867	15 959
Riau	18 955	18 946	18 684	18 684	18 895	19 167	18 571
Jambi	19 189	18 361	18 535	18 484	18 526	18 390	17 999
Sumatera Selatan	16 147	15 907	15 605	15 381	16 052	16 157	15 908
Bengkulu	22 255	21 901	22 150	21 750	21 750	22 326	21 418
Lampung	18 172	17 824	17 378	17 580	17 808	18 142	17 346
Kep. Bangka Belitung	17 832	17 765	17 955	18 317	18 412	18 869	17 739
Kepulauan Riau	14 842	14 943	14 943	15 533	16 163	16 789	15 073
DKI Jakarta	17 121	17 121	16 242	16 242	16 242	16 242	15 822
Jawa Barat	17 348	17 483	17 483	17 658	17 724	18 360	17 237
Jawa Tengah	16 520	16 220	16 137	16 088	15 872	16 357	16 151
D. I. Yogyakarta	14 071	14 198	13 889	13 670	14 287	14 622	14 347
Jawa Timur	18 849	18 835	18 608	18 619	18 733	19 115	18 431
Banten	18 402	18 591	18 781	18 717	18 916	19 544	18 085
Bali	21 486	21 167	21 231	21 271	20 915	21 352	20 850
Nusa Tenggara Barat	15 238	15 140	15 363	14 924	14 867	15 345	15 148
Nusa Tenggara Timur	19 211	19 134	18 256	18 143	18 387	18 885	19 102
Kalimantan Barat	19 065	18 909	18 832	18 878	19 469	19 709	19 381
Kalimantan Tengah	18 806	19 134	19 127	18 828	18 982	18 712	18 686
Kalimantan Selatan	16 772	16 815	17 173	17 127	17 085	17 137	16 717
Kalimantan Timur	21 027	21 027	20 890	20 843	21 150	21 310	20 652
Sulawesi Utara	19 156	18 952	18 952	18 832	18 715	18 832	18 155
Sulawesi Tengah	22 405	22 048	20 969	20 392	19 825	20 381	21 191
Sulawesi Selatan	13 642	13 625	13 642	13 484	13 807	13 883	13 503
Sulawesi Tenggara	21 127	21 619	21 772	21 275	21 724	22 145	20 577
Gorontalo	17 791	17 360	17 036	17 147	17 863	19 649	18 730
Sulawesi Barat	14 920	14 968	14 916	14 950	15 088	15 234	14 726
Maluku	23 484	23 323	22 648	23 037	22 975	22 854	23 125
Maluku Utara	22 263	22 263	22 291	22 291	21 877	22 656	21 699
Papua Barat	24 313	24 113	23 777	23 777	23 959	23 470	23 830
Papua	24 107	23 879	23 964	24 172	24 172	24 458	23 223
Nasional/National	18 761	18 666	18 547	18 529	18 660	18 963	18 417

Tabel 1.93 Harga Konsumen Perdesaan Kacang Kedelai menurut Provinsi (Rp/Kg), 2014
Table *Rural Consumer Price of Soybean by Province (Rp/Kg), 2014*

Provinsi <i>Province</i>	Januari <i>January</i>	Februari <i>February</i>	Maret <i>March</i>	April <i>April</i>	Mei <i>May</i>	Juni <i>June</i>
(1)	(2)	(3)	(4)	(5)	(6)	(7)
Aceh	10 757	10 757	10 917	10 917	10 917	10 917
Sumatera Utara	10 213	10 213	10 448	10 741	11 133	11 133
Sumatera Barat	9 282	9 042	9 042	8 946	9 063	9 063
Riau	12 116	12 116	12 153	12 153	12 200	12 200
Jambi	11 407	11 407	11 237	10 855	10 855	10 873
Sumatera Selatan	9 367	9 714	9 714	9 191	9 191	9 191
Bengkulu	14 276	14 276	14 331	14 331	14 384	14 929
Lampung	12 256	12 230	12 302	12 132	12 408	12 656
Kep. Bangka Belitung	10 492	10 492	10 492	10 645	10 645	10 645
Kepulauan Riau	12 815	12 815	12 752	12 752	12 752	12 752
DKI Jakarta	9 487	11 339	11 339	11 339	11 339	11 339
Jawa Barat	11 067	11 135	11 248	11 359	11 293	11 328
Jawa Tengah	10 292	10 226	10 234	10 294	10 335	10 233
D. I. Yogyakarta	10 293	10 536	10 460	10 230	10 594	10 382
Jawa Timur	10 283	10 390	10 618	10 745	10 744	10 636
Banten	12 655	12 753	12 843	12 843	12 843	13 007
Bali	11 674	11 972	12 595	12 415	12 503	12 432
Nusa Tenggara Barat	10 301	10 641	10 641	10 727	10 924	10 702
Nusa Tenggara Timur	17 062	15 013	16 421	16 421	16 912	16 069
Kalimantan Barat	13 222	13 222	13 108	12 993	13 118	13 118
Kalimantan Tengah	15 146	15 146	15 146	15 146	15 235	15 396
Kalimantan Selatan	15 595	15 595	15 595	15 595	15 595	15 595
Kalimantan Timur	15 983	15 860	15 914	15 599	15 160	15 228
Sulawesi Utara	11 409	12 770	14 154	14 070	13 858	13 711
Sulawesi Tengah	10 949	10 949	10 949	10 949	9 711	9 193
Sulawesi Selatan	10 004	10 004	10 424	10 424	10 819	10 819
Sulawesi Tenggara	10 415	10 415	10 415	10 415	10 415	10 415
Gorontalo	11 832	11 832	11 832	11 832	11 832	11 832
Sulawesi Barat	10 067	11 039	11 039	10 710	10 710	10 710
Maluku	10 500	11 658	11 889	11 889	11 889	11 889
Maluku Utara	9 076	9 076	9 076	9 076	9 076	9 076
Papua Barat	10 847	11 209	10 808	10 584	12 283	12 296
Papua	15 284	15 284	15 284	18 341	18 341	18 341
Nasional/National	11 710	11 852	11 982	12 020	12 093	12 064

Lanjutan Tabel/Continued Table 1.93

Provinsi Province	Juli July	Agustus August	September September	Oktober October	November November	Desember December	Rata-rata Average
(1)	(8)	(9)	(10)	(11)	(12)	(13)	(14)
Aceh	10 984	10 887	10 790	10 712	10 712	10 666	10 828
Sumatera Utara	10 906	10 906	10 906	11 078	11 078	11 275	10 836
Sumatera Barat	8 967	8 787	8 787	9 399	9 399	9 608	9 115
Riau	12 396	12 631	12 631	12 631	12 631	12 524	12 365
Jambi	11 329	11 329	11 179	11 179	11 179	12 478	11 276
Sumatera Selatan	9 191	9 077	8 644	8 644	8 529	8 529	9 082
Bengkulu	14 929	14 929	14 874	14 805	14 840	15 878	14 732
Lampung	13 108	13 027	13 463	13 727	13 678	13 826	12 901
Kep. Bangka Belitung	10 645	10 645	10 752	10 645	10 645	10 934	10 640
Kepulauan Riau	12 752	12 752	12 752	12 654	12 742	12 733	12 752
DKI Jakarta	11 339	11 339	11 339	12 536	11 952	11 339	11 335
Jawa Barat	11 328	11 454	11 528	11 534	11 684	11 545	11 375
Jawa Tengah	10 333	10 274	10 334	10 308	10 297	10 372	10 294
D. I. Yogyakarta	10 631	10 228	10 038	10 111	10 291	10 271	10 339
Jawa Timur	10 546	10 474	10 354	10 360	10 270	10 537	10 496
Banten	13 007	13 007	13 007	13 007	13 007	13 189	12 931
Bali	12 417	12 291	12 333	12 533	12 440	12 717	12 360
Nusa Tenggara Barat	10 836	10 836	10 426	10 213	10 276	10 883	10 617
Nusa Tenggara Timur	16 069	15 935	15 935	15 935	15 935	15 935	16 137
Kalimantan Barat	13 118	13 118	13 384	13 384	13 384	13 384	13 213
Kalimantan Tengah	13 661	14 100	14 100	14 156	14 295	14 570	14 675
Kalimantan Selatan	15 595	15 595	15 595	15 595	15 595	15 595	15 595
Kalimantan Timur	15 640	15 640	15 418	15 418	15 691	16 200	15 646
Sulawesi Utara	14 199	14 204	14 156	14 156	14 879	15 921	13 957
Sulawesi Tengah	9 308	9 860	10 002	10 002	10 002	10 002	10 156
Sulawesi Selatan	10 819	10 819	10 480	10 480	10 973	11 352	10 618
Sulawesi Tenggara	10 415	10 497	10 497	10 497	10 497	10 920	10 484
Gorontalo	11 832	12 410	12 410	12 410	13 594	14 533	12 348
Sulawesi Barat	12 485	11 060	11 060	11 060	12 307	12 307	11 213
Maluku	11 889	11 889	11 889	11 889	11 889	14 210	11 947
Maluku Utara	9 076	9 736	9 736	9 736	9 736	9 736	9 351
Papua Barat	12 296	12 296	12 296	12 296	11 977	11 977	11 764
Papua	17 635	17 635	18 574	18 574	18 574	18 574	17 537
Nasional/National	12 112	12 111	12 111	12 172	12 272	12 561	12 088

Tabel 1.94 Harga Konsumen Perdesaan Kacang Joglo/Tolo menurut Provinsi (Rp/Kg), 2014
Table Rural Consumer Price of Joglo/Tolo Beans by Province (Rp/Kg), 2014

Provinsi <i>Province</i>	Januari <i>January</i>	Februari <i>February</i>	Maret <i>March</i>	April <i>April</i>	Mei <i>May</i>	Juni <i>June</i>
(1)	(2)	(3)	(4)	(5)	(6)	(7)
Aceh	15 000	15 000	15 000	15 000	15 000	15 000
Sumatera Utara	10 953	10 953	10 953	10 953	12 156	12 042
Sumatera Barat	10 830	10 830	10 830	10 830	10 830	10 830
Riau	9 285	9 285	9 285	9 285	9 285	9 285
Jambi	-	-	-	-	-	-
Sumatera Selatan	7 220	7 220	7 220	7 220	7 220	7 220
Bengkulu	-	-	-	-	-	-
Lampung	9 975	9 975	9 975	9 975	10 465	9 975
Kep. Bangka Belitung	-	-	-	-	-	-
Kepulauan Riau	-	-	-	-	-	-
DKI Jakarta	15 000	15 000	15 000	15 000	15 000	15 000
Jawa Barat	12 064	12 064	12 336	12 336	12 336	12 336
Jawa Tengah	11 481	12 269	12 401	12 061	11 844	11 634
D. I. Yogyakarta	11 278	12 594	12 681	13 030	12 734	12 534
Jawa Timur	13 331	13 665	14 119	13 979	13 951	13 644
Banten	-	-	-	-	-	-
Bali	-	-	-	-	-	-
Nusa Tenggara Barat	-	-	-	-	-	-
Nusa Tenggara Timur	17 391	17 391	17 391	16 581	16 581	15 730
Kalimantan Barat	-	-	-	-	-	-
Kalimantan Tengah	14 175	14 640	16 104	16 104	16 104	16 104
Kalimantan Selatan	10 500	10 500	10 500	10 500	10 500	10 500
Kalimantan Timur	19 073	19 073	17 060	17 060	17 060	17 060
Sulawesi Utara	22 000	22 000	22 000	22 000	22 000	22 000
Sulawesi Tengah	10 000	10 000	10 000	10 000	10 000	10 000
Sulawesi Selatan	9 487	9 487	9 487	9 487	9 487	9 487
Sulawesi Tenggara	13 839	13 839	13 839	13 839	13 839	13 839
Gorontalo	-	-	-	-	-	-
Sulawesi Barat	-	-	-	-	-	-
Maluku	14 572	14 572	17 486	17 486	17 486	17 486
Maluku Utara	15 675	15 675	15 675	15 675	15 675	15 675
Papua Barat	22 361	22 361	22 361	22 361	22 361	22 361
Papua	18 974	16 128	16 128	18 031	19 233	18 623
Nasional/National	13 672	13 675	13 819	13 861	13 963	13 842

Lanjutan Tabel/Continued Table 1.94

Provinsi Province	Juli July	Agustus August	September September	Oktober October	November November	Desember December	Rata-rata Average
(1)	(8)	(9)	(10)	(11)	(12)	(13)	(14)
Aceh	15 000	15 000	15 000	15 000	15 000	15 000	15 000
Sumatera Utara	12 042	12 042	12 042	13 415	13 415	13 415	12 032
Sumatera Barat	10 830	10 830	10 830	10 830	12 996	12 427	11 144
Riau	9 285	9 285	9 285	9 285	9 285	9 285	9 285
Jambi	-	-	-	-	-	-	-
Sumatera Selatan	7 220	7 220	7 220	7 220	7 220	7 220	7 220
Bengkulu	-	-	-	-	-	-	-
Lampung	9 975	9 975	9 975	10 672	10 672	10 672	10 190
Kep. Bangka Belitung	-	-	-	-	-	-	-
Kepulauan Riau	-	-	-	-	-	-	-
DKI Jakarta	15 000	15 000	15 000	15 000	15 000	15 000	15 000
Jawa Barat	12 416	12 416	13 061	13 061	12 888	12 977	12 524
Jawa Tengah	11 296	11 001	10 972	10 976	10 694	10 720	11 446
D. I. Yogyakarta	11 184	11 112	11 230	11 291	11 215	11 416	11 858
Jawa Timur	13 335	13 494	12 973	12 889	12 609	12 845	13 403
Banten	-	-	-	-	-	-	-
Bali	-	-	-	-	-	-	-
Nusa Tenggara Barat	-	-	-	-	-	-	-
Nusa Tenggara Timur	15 730	15 730	15 730	15 730	15 730	15 730	16 287
Kalimantan Barat	-	-	-	-	-	-	-
Kalimantan Tengah	16 104	16 539	17 816	17 347	17 347	14 745	16 094
Kalimantan Selatan	10 500	10 500	10 500	10 500	10 500	10 500	10 500
Kalimantan Timur	17 060	17 060	17 060	17 060	17 060	17 060	17 395
Sulawesi Utara	22 000	22 000	26 400	26 400	26 400	26 400	23 467
Sulawesi Tengah	10 000	10 000	10 000	10 000	10 000	10 000	10 000
Sulawesi Selatan	9 487	9 487	9 487	9 487	9 487	9 487	9 487
Sulawesi Tenggara	13 839	13 839	13 839	13 839	13 839	13 839	13 839
Gorontalo	-	-	-	-	-	-	-
Sulawesi Barat	-	-	-	-	-	-	-
Maluku	17 486	17 486	17 486	17 486	17 486	17 486	17 000
Maluku Utara	15 675	15 675	15 675	15 675	13 436	13 436	15 302
Papua Barat	22 361	22 361	22 361	22 361	22 361	22 361	22 361
Papua	18 623	18 623	18 623	20 400	20 400	21 503	18 774
Nasional/National	13 759	13 768	14 025	14 171	14 132	14 066	13 896

Tabel 1.95 Harga Konsumen Perdesaan Kacang Merah menurut Provinsi (Rp/Kg), 2014
Table Rural Consumer Price of Red Bean by Province (Rp/Kg), 2014

Provinsi Province	Januari January	Februari February	Maret March	April April	Mei May	Juni June
(1)	(2)	(3)	(4)	(5)	(6)	(7)
Aceh	13 373	13 288	13 488	13 686	13 686	13 773
Sumatera Utara	11 344	11 344	11 344	11 344	11 344	13 612
Sumatera Barat	16 287	16 287	16 287	13 925	13 925	13 925
Riau	14 046	14 852	14 852	14 852	14 852	15 278
Jambi	14 368	13 853	14 334	14 334	15 383	14 915
Sumatera Selatan	12 422	12 936	12 314	12 314	11 962	11 962
Bengkulu	16 313	16 647	16 579	15 971	16 339	16 339
Lampung	11 895	11 670	11 670	11 670	11 868	12 079
Kep. Bangka Belitung	18 248	18 527	18 275	18 687	18 205	18 205
Kepulauan Riau	14 296	14 296	14 296	14 296	14 296	14 296
DKI Jakarta	24 000	24 000	24 000	24 000	24 000	24 000
Jawa Barat	16 202	16 398	16 675	17 498	15 077	15 202
Jawa Tengah	14 190	14 507	14 697	14 733	14 766	14 766
D. I. Yogyakarta	12 402	13 368	14 814	16 411	15 766	15 400
Jawa Timur	10 610	10 720	10 786	10 786	11 302	11 302
Banten	14 470	14 470	14 470	14 470	14 470	16 242
Bali	15 607	16 330	16 643	16 316	16 016	15 257
Nusa Tenggara Barat	13 343	13 465	12 784	12 784	12 784	13 517
Nusa Tenggara Timur	20 519	20 519	19 871	19 832	19 832	20 136
Kalimantan Barat	18 052	18 052	18 052	18 052	18 052	18 052
Kalimantan Tengah	25 064	29 243	28 234	28 234	28 234	28 525
Kalimantan Selatan	14 621	14 621	14 621	14 621	14 621	14 621
Kalimantan Timur	18 536	19 579	19 859	20 253	19 652	19 907
Sulawesi Utara	23 186	23 186	23 432	23 074	22 746	22 746
Sulawesi Tengah	25 118	25 197	22 051	18 857	19 127	19 495
Sulawesi Selatan	22 341	22 311	21 381	20 608	19 782	19 262
Sulawesi Tenggara	13 783	13 783	13 783	13 783	13 423	14 301
Gorontalo	21 748	20 189	20 189	23 296	19 801	19 318
Sulawesi Barat	23 377	23 077	22 250	22 250	21 678	22 129
Maluku	24 496	23 787	23 787	24 250	24 335	25 836
Maluku Utara	23 630	26 136	26 379	23 484	23 484	23 587
Papua Barat	33 470	33 470	33 470	33 470	33 470	34 375
Papua	27 045	27 045	27 045	28 912	28 912	28 912
Nasional/National	18 133	18 399	18 264	18 214	17 975	18 220

Lanjutan Tabel/Continued Table 1.95

Provinsi Province	Juli July	Agustus August	September September	Oktober October	November November	Desember December	Rata-rata Average
(1)	(8)	(9)	(10)	(11)	(12)	(13)	(14)
Aceh	14 298	14 179	14 197	14 472	15 038	15 258	14 061
Sumatera Utara	12 851	12 851	12 851	14 898	14 898	14 898	12 798
Sumatera Barat	13 925	13 925	13 925	13 925	14 659	13 104	14 508
Riau	15 278	15 278	13 719	13 719	13 719	13 719	14 514
Jambi	14 913	15 271	14 765	14 765	14 001	13 438	14 528
Sumatera Selatan	12 035	12 256	12 712	12 999	12 999	13 740	12 554
Bengkulu	16 801	16 801	16 620	17 090	17 054	17 502	16 671
Lampung	12 079	12 272	12 272	12 272	12 272	12 272	12 024
Kep. Bangka Belitung	18 299	18 299	18 999	18 999	18 999	18 797	18 545
Kepulauan Riau	14 296	14 296	14 296	14 296	14 296	16 849	14 509
DKI Jakarta	24 000	24 000	25 000	25 000	25 000	21 250	24 021
Jawa Barat	15 635	15 683	15 298	14 949	15 227	15 726	15 798
Jawa Tengah	15 014	15 211	13 348	13 439	13 600	13 600	14 323
D. I. Yogyakarta	14 824	14 563	14 495	16 190	15 595	15 127	14 913
Jawa Timur	11 329	11 329	11 329	11 259	11 376	11 446	11 131
Banten	16 242	16 242	16 242	16 242	16 242	16 242	15 503
Bali	15 205	15 259	15 305	15 308	15 235	15 425	15 659
Nusa Tenggara Barat	12 979	14 363	14 363	14 418	15 033	16 308	13 845
Nusa Tenggara Timur	19 962	20 491	20 281	20 781	20 781	20 439	20 287
Kalimantan Barat	18 052	18 052	17 126	17 126	17 126	19 107	17 908
Kalimantan Tengah	28 525	28 525	34 230	39 525	39 525	39 525	31 449
Kalimantan Selatan	14 621	14 621	14 621	14 621	14 621	14 621	14 621
Kalimantan Timur	19 574	19 693	19 464	19 464	20 438	20 756	19 764
Sulawesi Utara	22 964	22 741	21 566	20 793	20 927	21 721	22 423
Sulawesi Tengah	19 497	19 420	18 639	19 066	17 296	17 296	20 088
Sulawesi Selatan	18 751	19 800	19 132	18 293	18 977	19 738	20 031
Sulawesi Tenggara	14 430	14 787	14 787	15 348	15 348	15 361	14 410
Gorontalo	23 182	23 182	21 398	24 075	23 779	22 074	21 853
Sulawesi Barat	22 418	22 276	21 641	21 641	23 410	25 421	22 631
Maluku	24 771	24 771	24 771	24 771	24 771	24 771	24 593
Maluku Utara	23 994	23 994	21 187	21 187	21 668	21 668	23 367
Papua Barat	34 375	34 375	35 195	35 195	34 375	34 375	34 135
Papua	29 485	32 461	32 461	28 112	28 112	25 765	28 689
Nasional/National	18 321	18 523	18 371	18 613	18 679	18 707	18 368

Tabel 1.96 Harga Konsumen Perdesaan Tempe menurut Provinsi (Rp/Kg), 2014
Table Rural Consumer Price of Tempe by Province (Rp/Kg), 2014

Provinsi Province	Januari January	Februari February	Maret March	April April	Mei May	Juni June
(1)	(2)	(3)	(4)	(5)	(6)	(7)
Aceh	11 026	11 110	11 062	11 114	11 114	11 214
Sumatera Utara	12 007	12 200	12 200	12 622	12 711	12 827
Sumatera Barat	9 989	10 156	10 014	9 920	9 867	9 912
Riau	13 897	14 000	13 770	13 770	13 770	13 770
Jambi	12 051	12 051	11 983	11 905	11 935	12 089
Sumatera Selatan	9 814	10 154	10 154	10 243	10 243	9 928
Bengkulu	10 076	10 047	10 076	10 018	10 665	10 448
Lampung	10 537	10 756	10 607	10 607	10 607	10 879
Kep. Bangka Belitung	10 703	10 703	10 703	10 506	10 506	10 506
Kepulauan Riau	13 988	13 988	13 988	13 988	13 988	13 988
DKI Jakarta	9 798	8 944	8 944	8 944	8 944	8 944
Jawa Barat	9 457	9 470	9 493	9 488	9 396	9 396
Jawa Tengah	9 662	9 704	9 692	9 749	9 750	9 811
D. I. Yogyakarta	9 594	9 824	9 667	9 700	9 700	9 700
Jawa Timur	9 524	9 593	9 749	9 784	9 785	9 725
Banten	11 695	10 434	10 434	10 353	10 353	10 457
Bali	10 650	10 690	10 690	10 576	10 619	11 222
Nusa Tenggara Barat	10 956	10 956	10 956	10 956	10 840	10 935
Nusa Tenggara Timur	9 557	9 703	9 789	10 732	10 455	11 076
Kalimantan Barat	13 906	14 357	14 069	14 171	14 060	14 060
Kalimantan Tengah	13 615	13 615	13 871	13 871	13 944	14 037
Kalimantan Selatan	11 341	11 550	11 550	11 550	11 550	11 550
Kalimantan Timur	14 083	14 083	14 083	13 769	13 769	13 769
Sulawesi Utara	12 716	11 885	11 885	11 885	11 885	11 885
Sulawesi Tengah	12 955	12 488	12 488	12 749	11 385	10 120
Sulawesi Selatan	9 586	9 685	9 685	9 592	9 484	9 540
Sulawesi Tenggara	12 700	12 425	12 425	12 425	12 425	12 537
Gorontalo	16 404	15 517	15 517	15 526	13 862	14 199
Sulawesi Barat	11 143	11 249	11 283	11 255	11 255	12 488
Maluku	16 434	16 930	17 264	16 584	16 545	17 023
Maluku Utara	14 135	14 643	15 186	15 062	15 572	15 259
Papua Barat	15 576	16 429	16 429	16 737	16 737	16 737
Papua	13 728	13 728	13 728	13 728	13 728	13 728
Nasional/National	11 918	11 911	11 922	11 936	11 862	11 932

Lanjutan Tabel/Continued Table 1.96

Provinsi Province	Juli July	Agustus August	September September	Oktober October	November November	Desember December	Rata-rata Average
(1)	(8)	(9)	(10)	(11)	(12)	(13)	(14)
Aceh	11 566	11 566	11 566	11 709	11 818	11 945	11 401
Sumatera Utara	12 772	12 772	12 583	12 719	12 865	13 189	12 622
Sumatera Barat	9 871	9 871	9 871	9 871	10 030	10 098	9 956
Riau	13 770	13 770	13 770	13 716	13 716	14 082	13 817
Jambi	12 156	11 987	11 788	11 977	12 051	12 024	12 000
Sumatera Selatan	9 928	9 928	10 292	10 433	9 975	10 226	10 110
Bengkulu	10 333	10 333	10 333	10 996	11 078	11 488	10 491
Lampung	10 944	11 038	10 990	11 236	11 394	11 651	10 937
Kep. Bangka Belitung	10 506	10 506	10 506	10 506	10 506	10 544	10 558
Kepulauan Riau	13 988	13 988	13 836	14 260	14 471	14 925	14 116
DKI Jakarta	8 944	10 328	10 000	10 000	10 000	9 487	9 440
Jawa Barat	9 411	9 513	9 268	9 229	9 239	9 421	9 399
Jawa Tengah	9 838	9 853	9 824	9 856	9 831	9 932	9 792
D. I. Yogyakarta	9 836	9 836	9 836	9 836	9 853	9 853	9 770
Jawa Timur	9 663	9 711	9 762	9 734	9 741	9 849	9 718
Banten	10 457	10 660	10 735	10 735	10 735	10 804	10 654
Bali	11 395	11 471	11 400	11 357	11 444	11 881	11 116
Nusa Tenggara Barat	11 005	11 230	11 230	11 300	11 300	11 550	11 101
Nusa Tenggara Timur	11 076	11 955	12 433	12 433	12 891	13 044	11 262
Kalimantan Barat	14 295	14 295	14 159	14 159	14 159	14 282	14 164
Kalimantan Tengah	13 204	13 422	13 790	14 076	14 229	14 606	13 857
Kalimantan Selatan	11 550	11 550	11 550	11 550	11 550	11 550	11 533
Kalimantan Timur	14 258	14 258	14 258	14 258	14 309	14 354	14 104
Sulawesi Utara	12 716	12 716	13 108	13 108	13 108	13 279	12 515
Sulawesi Tengah	10 180	10 180	10 271	10 271	10 271	10 271	11 136
Sulawesi Selatan	9 839	9 688	9 752	9 831	10 100	10 204	9 749
Sulawesi Tenggara	13 261	12 632	12 560	12 482	12 399	12 352	12 552
Gorontalo	15 437	15 930	16 302	14 579	14 174	14 577	15 168
Sulawesi Barat	12 651	12 403	12 403	12 049	12 268	13 705	12 013
Maluku	16 481	16 502	16 417	16 165	16 165	17 458	16 664
Maluku Utara	14 567	14 865	14 865	15 025	14 994	14 748	14 910
Papua Barat	16 737	16 737	16 737	17 080	17 080	17 080	16 675
Papua	13 728	13 728	13 728	13 728	13 728	14 963	13 831
Nasional/National	12 011	12 098	12 119	12 129	12 166	12 407	12 034

Tabel 1.97 Harga Konsumen Perdesaan Tahu Mentah menurut Provinsi (Rp/Kg), 2014
Table Rural Consumer Price of Tofu by Province (Rp/Kg), 2014

Provinsi Province	Januari January	Februari February	Maret March	April April	Mei May	Juni June
(1)	(2)	(3)	(4)	(5)	(6)	(7)
Aceh	11 285	11 285	11 285	11 309	11 204	11 204
Sumatera Utara	7 765	8 026	8 039	8 464	8 564	8 458
Sumatera Barat	7 000	7 039	7 052	7 114	7 114	7 138
Riau	9 226	9 260	9 298	9 298	9 298	9 103
Jambi	8 571	8 571	9 505	9 484	9 484	9 423
Sumatera Selatan	8 581	8 400	8 657	8 657	8 760	8 693
Bengkulu	7 840	7 917	7 984	8 063	8 391	8 330
Lampung	8 318	8 521	8 657	8 657	8 519	8 653
Kep. Bangka Belitung	11 464	11 464	11 390	11 468	11 468	11 468
Kepulauan Riau	13 158	13 158	13 158	13 158	13 158	13 158
DKI Jakarta	9 641	9 391	9 391	9 391	9 391	9 391
Jawa Barat	9 952	9 921	9 913	9 943	9 923	9 899
Jawa Tengah	8 749	8 850	8 870	8 864	8 841	8 863
D. I. Yogyakarta	8 802	9 147	9 078	9 001	9 001	9 001
Jawa Timur	7 945	7 992	8 034	8 000	8 001	8 027
Banten	8 126	8 041	8 087	7 222	7 154	7 282
Bali	8 768	8 768	8 768	8 777	8 777	9 022
Nusa Tenggara Barat	10 312	10 193	10 193	10 313	10 313	10 453
Nusa Tenggara Timur	9 867	9 997	9 997	9 935	9 935	10 535
Kalimantan Barat	13 367	13 767	13 767	13 816	13 865	13 865
Kalimantan Tengah	10 111	10 003	10 003	10 003	10 003	10 003
Kalimantan Selatan	10 313	10 679	10 679	10 679	10 882	10 899
Kalimantan Timur	11 936	12 086	12 124	12 231	12 256	12 338
Sulawesi Utara	8 720	8 720	9 072	9 072	9 072	9 072
Sulawesi Tengah	8 449	8 557	8 864	8 585	8 645	8 557
Sulawesi Selatan	7 722	7 814	7 814	7 676	7 733	7 733
Sulawesi Tenggara	10 552	10 673	10 673	10 673	10 673	10 823
Gorontalo	7 662	7 580	7 466	7 466	7 032	7 032
Sulawesi Barat	7 866	7 866	7 908	7 914	7 914	7 972
Maluku	16 547	16 485	16 529	14 645	13 030	13 234
Maluku Utara	13 628	13 573	13 901	14 113	14 266	14 266
Papua Barat	12 862	12 862	12 862	13 085	13 085	13 085
Papua	13 455	13 455	13 455	12 979	12 338	12 338
Nasional/National	9 956	10 002	10 075	10 002	9 942	9 979

Lanjutan Tabel/Continued Table 1.97

Provinsi Province	Juli July	Agustus August	September September	Oktober October	November November	Desember December	Rata-rata Average
(1)	(8)	(9)	(10)	(11)	(12)	(13)	(14)
Aceh	11 299	11 299	11 299	11 360	11 395	11 395	11 302
Sumatera Utara	8 876	8 767	8 767	8 916	8 972	9 109	8 560
Sumatera Barat	7 107	7 107	7 072	7 195	7 119	7 610	7 139
Riau	9 103	9 191	9 191	9 334	9 334	9 541	9 265
Jambi	9 444	9 444	9 172	9 516	9 666	9 795	9 340
Sumatera Selatan	8 731	8 731	8 638	8 759	9 034	9 229	8 739
Bengkulu	8 464	8 464	8 608	8 573	8 723	8 808	8 347
Lampung	8 653	8 736	8 691	8 964	9 044	9 083	8 708
Kep. Bangka Belitung	11 468	11 612	11 612	11 612	11 612	12 303	11 578
Kepulauan Riau	12 916	12 916	12 916	12 916	13 325	13 815	13 146
DKI Jakarta	9 391	10 336	9 391	9 391	9 391	9 391	9 490
Jawa Barat	9 837	9 910	10 007	9 910	9 914	10 068	9 933
Jawa Tengah	8 944	8 959	9 081	9 124	9 152	9 289	8 965
D. I. Yogyakarta	9 045	9 093	9 093	9 071	9 039	9 039	9 034
Jawa Timur	8 085	8 143	8 162	8 185	8 191	8 295	8 088
Banten	7 333	7 196	7 344	7 363	7 385	7 473	7 501
Bali	9 053	9 107	9 107	9 047	9 122	9 388	8 975
Nusa Tenggara Barat	10 410	10 410	10 357	10 475	10 475	10 735	10 387
Nusa Tenggara Timur	10 535	10 535	10 651	10 651	10 651	10 782	10 339
Kalimantan Barat	13 948	13 948	14 054	14 054	14 054	14 054	13 880
Kalimantan Tengah	9 807	10 025	10 293	10 282	10 332	10 597	10 122
Kalimantan Selatan	10 899	10 899	10 775	10 890	10 890	10 890	10 781
Kalimantan Timur	12 594	13 106	11 726	11 799	11 799	11 859	12 155
Sulawesi Utara	9 268	9 198	9 198	9 198	9 198	9 590	9 115
Sulawesi Tengah	8 672	8 605	8 605	8 613	8 613	8 613	8 615
Sulawesi Selatan	8 022	8 022	8 064	8 206	8 246	8 545	7 966
Sulawesi Tenggara	11 098	10 654	10 584	10 388	10 388	10 460	10 637
Gorontalo	7 399	7 399	7 399	7 378	7 215	7 164	7 349
Sulawesi Barat	8 110	7 956	7 956	7 993	7 944	7 955	7 946
Maluku	13 296	13 728	12 145	10 863	11 145	11 325	13 581
Maluku Utara	12 469	12 469	13 078	13 078	13 078	13 164	13 423
Papua Barat	13 085	13 085	13 085	13 085	13 085	13 085	13 029
Papua	12 338	12 338	12 338	12 338	12 338	12 338	12 671
Nasional/National	9 991	10 042	9 953	9 955	9 996	10 145	10 003

Tabel 1.98 Harga Konsumen Perdesaan Oncom menurut Provinsi (Rp/Kg), 2014
Table Rural Consumer Price of Oncom by Province (Rp/Kg), 2014

Provinsi Province	Januari January	Februari February	Maret March	April April	Mei May	Juni June
(1)	(2)	(3)	(4)	(5)	(6)	(7)
Aceh	9 112	9 112	9 112	9 112	9 112	9 112
Sumatera Utara	-	-	-	-	-	-
Sumatera Barat	3 715	3 715	3 715	3 715	3 715	3 715
Riau	6 685	6 685	6 685	6 685	6 685	6 685
Jambi	-	-	-	-	-	-
Sumatera Selatan	6 827	6 827	6 827	6 827	6 827	6 827
Bengkulu	-	-	-	-	-	-
Lampung	5 406	5 508	5 835	5 749	5 860	5 835
Kep. Bangka Belitung	-	-	-	-	-	-
Kepulauan Riau	-	-	-	-	-	-
DKI Jakarta	5 292	5 292	5 292	5 292	5 292	5 292
Jawa Barat	7 772	7 772	7 863	7 863	6 920	6 920
Jawa Tengah	6 451	6 451	6 451	6 451	6 451	6 451
D. I. Yogyakarta	-	-	-	-	-	-
Jawa Timur	4 753	4 753	4 753	4 753	4 753	4 753
Banten	5 207	5 207	5 207	5 207	4 644	4 719
Bali	-	-	-	-	-	-
Nusa Tenggara Barat	-	-	-	-	-	-
Nusa Tenggara Timur	-	-	-	-	-	-
Kalimantan Barat	-	-	-	-	-	-
Kalimantan Tengah	-	-	-	-	-	-
Kalimantan Selatan	-	-	-	-	-	-
Kalimantan Timur	9 168	9 168	9 168	9 168	9 168	9 168
Sulawesi Utara	-	-	-	-	-	-
Sulawesi Tengah	-	-	-	-	-	-
Sulawesi Selatan	-	-	-	-	-	-
Sulawesi Tenggara	-	-	-	-	-	-
Gorontalo	-	-	-	-	-	-
Sulawesi Barat	-	-	-	-	-	-
Maluku	-	-	-	-	-	-
Maluku Utara	-	-	-	-	-	-
Papua Barat	-	-	-	-	-	-
Papua	-	-	-	-	-	-
Nasional/National	6 399	6 408	6 446	6 438	6 312	6 316

Lanjutan Tabel/Continued Table 1.98

Provinsi Province	Juli July	Agustus August	September September	Oktober October	November November	Desember December	Rata-rata Average
(1)	(8)	(9)	(10)	(11)	(12)	(13)	(14)
Aceh	9 112	9 112	9 112	9 112	9 112	9 112	9 112
Sumatera Utara	-	-	-	-	-	-	-
Sumatera Barat	3 715	3 715	3 715	3 715	3 715	3 715	3 715
Riau	6 685	6 685	6 685	6 685	6 685	6 685	6 685
Jambi	-	-	-	-	-	-	-
Sumatera Selatan	6 827	6 827	6 827	6 827	6 827	6 827	6 827
Bengkulu	-	-	-	-	-	-	-
Lampung	5 761	5 842	5 842	5 842	5 761	5 761	5 750
Kep. Bangka Belitung	-	-	-	-	-	-	-
Kepulauan Riau	-	-	-	-	-	-	-
DKI Jakarta	5 292	5 292	5 292	5 292	5 292	5 292	5 292
Jawa Barat	6 984	7 012	6 958	6 869	6 869	6 994	7 233
Jawa Tengah	6 451	6 451	6 451	6 451	6 451	6 451	6 451
D. I. Yogyakarta	-	-	-	-	-	-	-
Jawa Timur	4 753	4 753	4 753	4 753	4 753	4 753	4 753
Banten	4 719	4 817	4 817	4 880	4 981	5 083	4 957
Bali	-	-	-	-	-	-	-
Nusa Tenggara Barat	-	-	-	-	-	-	-
Nusa Tenggara Timur	-	-	-	-	-	-	-
Kalimantan Barat	-	-	-	-	-	-	-
Kalimantan Tengah	-	-	-	-	-	-	-
Kalimantan Selatan	-	-	-	-	-	-	-
Kalimantan Timur	10 257	8 719	9 333	9 333	9 333	9 333	9 276
Sulawesi Utara	-	-	-	-	-	-	-
Sulawesi Tengah	-	-	-	-	-	-	-
Sulawesi Selatan	-	-	-	-	-	-	-
Sulawesi Tenggara	-	-	-	-	-	-	-
Gorontalo	-	-	-	-	-	-	-
Sulawesi Barat	-	-	-	-	-	-	-
Maluku	-	-	-	-	-	-	-
Maluku Utara	-	-	-	-	-	-	-
Papua Barat	-	-	-	-	-	-	-
Papua	-	-	-	-	-	-	-
Nasional/National	6 414	6 293	6 344	6 342	6 343	6 364	6 368

Tabel 1.99 Harga Konsumen Perdesaan Tauco menurut Provinsi (Rp/Botol), 2014
Table Rural Consumer Price of Tauco by Province (Rp/Bottle), 2014

Provinsi Province	Januari January	Februari February	Maret March	April April	Mei May	Juni June
(1)	(2)	(3)	(4)	(5)	(6)	(7)
Aceh	8 721	8 895	8 786	8 786	8 786	8 786
Sumatera Utara	8 498	8 548	8 142	7 992	7 992	7 992
Sumatera Barat	6 002	6 002	6 002	6 002	6 002	6 002
Riau	12 263	12 263	12 263	12 263	12 263	13 012
Jambi	9 351	9 351	9 351	9 351	9 698	9 698
Sumatera Selatan	10 778	10 778	9 581	9 581	9 581	9 581
Bengkulu	7 933	7 933	7 732	7 732	7 732	8 494
Lampung	10 265	9 034	9 034	9 034	9 034	9 034
Kep. Bangka Belitung	8 146	8 344	8 501	8 501	8 284	8 663
Kepulauan Riau	11 873	11 873	11 873	11 873	11 873	11 873
DKI Jakarta	10 000	10 000	10 000	10 000	10 000	12 000
Jawa Barat	9 087	9 087	9 087	9 087	9 087	9 087
Jawa Tengah	8 723	8 723	8 723	8 723	8 723	8 723
D. I. Yogyakarta	-	-	-	-	-	-
Jawa Timur	20 000	20 000	20 000	20 000	20 000	20 000
Banten	-	-	-	-	-	-
Bali	8 075	8 075	8 075	8 075	8 075	8 075
Nusa Tenggara Barat	-	-	-	-	-	-
Nusa Tenggara Timur	-	-	-	-	-	-
Kalimantan Barat	5 983	6 279	6 279	6 279	6 279	6 279
Kalimantan Tengah	17 000	17 000	17 000	17 000	17 000	18 000
Kalimantan Selatan	-	-	-	-	-	-
Kalimantan Timur	-	-	-	-	-	-
Sulawesi Utara	-	-	-	-	-	-
Sulawesi Tengah	-	-	-	-	-	-
Sulawesi Selatan	-	-	-	-	-	-
Sulawesi Tenggara	-	-	-	-	-	-
Gorontalo	7 000	8 367	8 367	8 367	8 367	8 367
Sulawesi Barat	-	-	-	-	-	-
Maluku	-	-	-	-	-	-
Maluku Utara	8 000	8 000	8 000	8 000	8 000	8 000
Papua Barat	-	-	-	-	-	-
Papua	-	-	-	-	-	-
Nasional/National	9 879	9 924	9 831	9 823	9 830	10 088

Lanjutan Tabel/Continued Table 1.99

Provinsi Province	Juli July	Agustus August	September September	Oktober October	November November	Desember December	Rata-rata Average
(1)	(8)	(9)	(10)	(11)	(12)	(13)	(14)
Aceh	8 786	8 786	8 942	8 898	8 898	9 090	8 846
Sumatera Utara	7 992	7 992	8 051	8 101	8 223	8 562	8 174
Sumatera Barat	6 002	6 002	6 002	6 002	6 002	6 002	6 002
Riau	12 865	12 989	12 989	12 989	12 989	12 989	12 678
Jambi	9 698	9 698	9 408	9 965	9 965	9 965	9 625
Sumatera Selatan	9 581	9 581	9 581	9 581	9 688	9 688	9 798
Bengkulu	8 681	8 681	8 681	9 491	9 491	9 844	8 535
Lampung	9 034	9 407	9 407	9 407	9 407	9 407	9 292
Kep. Bangka Belitung	8 663	8 663	8 796	8 796	8 930	8 930	8 601
Kepulauan Riau	11 873	11 873	11 873	11 873	11 873	11 873	11 873
DKI Jakarta	12 000	10 200	10 200	10 200	10 200	10 200	10 417
Jawa Barat	9 087	9 087	9 087	9 087	9 127	9 463	9 122
Jawa Tengah	8 723	8 723	8 723	8 723	8 723	8 723	8 723
D. I. Yogyakarta	-	-	-	-	-	-	-
Jawa Timur	20 000	20 000	20 000	20 000	20 000	20 000	20 000
Banten	-	-	-	-	-	-	-
Bali	8 075	8 075	8 075	8 075	8 075	8 075	8 075
Nusa Tenggara Barat	-	-	-	-	-	-	-
Nusa Tenggara Timur	-	-	-	-	-	-	-
Kalimantan Barat	6 279	6 279	6 279	6 279	6 445	6 445	6 282
Kalimantan Tengah	18 000	18 000	19 000	19 950	21 000	21 000	18 329
Kalimantan Selatan	-	-	-	-	-	-	-
Kalimantan Timur	-	-	-	-	-	-	-
Sulawesi Utara	-	-	-	-	-	-	-
Sulawesi Tengah	-	-	-	-	-	-	-
Sulawesi Selatan	-	-	-	-	-	-	-
Sulawesi Tenggara	-	-	-	-	-	-	-
Gorontalo	8 367	8 367	8 367	8 367	8 367	7 112	8 148
Sulawesi Barat	-	-	-	-	-	-	-
Maluku	-	-	-	-	-	-	-
Maluku Utara	8 000	8 000	8 000	8 000	8 000	8 000	8 000
Papua Barat	-	-	-	-	-	-	-
Papua	-	-	-	-	-	-	-
Nasional/National	10 090	10 021	10 077	10 199	10 284	10 283	10 027

Tabel 1.100 Harga Konsumen Perdesaan Bawang Merah menurut Provinsi (Rp/Kg), 2014
Table Rural Consumer Price of Red Onion by Province (Rp/Kg), 2014

Provinsi Province	Januari January	Februari February	Maret March	April April	Mei May	Juni June
(1)	(2)	(3)	(4)	(5)	(6)	(7)
Aceh	23 675	20 381	19 709	19 010	19 241	19 837
Sumatera Utara	26 798	23 900	23 098	20 633	22 496	23 065
Sumatera Barat	20 927	19 491	20 398	22 239	22 701	19 770
Riau	24 661	22 622	22 546	23 031	25 065	21 558
Jambi	29 623	25 606	25 486	25 741	27 777	24 467
Sumatera Selatan	26 366	23 384	20 354	21 343	21 443	22 981
Bengkulu	26 294	24 650	24 581	23 725	23 804	25 668
Lampung	22 925	20 718	20 926	18 547	18 202	19 436
Kep. Bangka Belitung	31 166	30 173	28 650	27 672	27 195	28 221
Kepulauan Riau	30 631	29 595	28 013	24 737	21 232	20 948
DKI Jakarta	23 633	21 734	21 734	21 734	20 483	21 694
Jawa Barat	19 255	18 103	18 209	17 528	16 791	18 011
Jawa Tengah	21 619	19 025	19 587	16 777	15 727	18 446
D. I. Yogyakarta	24 428	20 986	22 417	22 344	20 468	22 212
Jawa Timur	29 610	27 537	27 742	25 246	21 135	22 994
Banten	16 037	14 555	14 448	13 772	13 446	14 676
Bali	18 618	15 825	14 695	14 965	15 646	17 944
Nusa Tenggara Barat	22 688	20 016	19 644	18 810	18 098	19 920
Nusa Tenggara Timur	42 913	40 906	37 984	33 518	31 172	30 371
Kalimantan Barat	57 755	54 241	51 529	45 850	45 832	47 311
Kalimantan Tengah	29 151	24 801	22 740	23 430	25 644	28 317
Kalimantan Selatan	27 975	24 368	23 511	23 463	25 009	25 418
Kalimantan Timur	32 894	28 897	26 069	25 892	26 444	27 236
Sulawesi Utara	34 379	32 983	30 554	32 638	34 189	37 066
Sulawesi Tengah	34 282	29 145	26 932	28 278	30 214	32 729
Sulawesi Selatan	41 418	36 130	31 879	28 257	29 163	30 635
Sulawesi Tenggara	34 019	32 880	31 655	29 864	30 614	31 815
Gorontalo	38 267	33 519	28 585	29 698	29 023	31 670
Sulawesi Barat	25 551	24 054	23 555	24 052	25 062	27 580
Maluku	47 864	48 111	45 342	41 712	42 108	44 523
Maluku Utara	41 724	41 494	40 719	38 443	38 319	40 377
Papua Barat	45 862	41 480	37 009	37 271	37 557	38 042
Papua	55 982	57 053	53 937	51 195	45 300	40 126
Nasional/National	31 182	28 738	27 401	26 407	26 260	27 123

Lanjutan Tabel/Continued Table 1.100

Provinsi Province	Juli July	Agustus August	September September	Oktober October	November November	Desember December	Rata-rata Average
(1)	(8)	(9)	(10)	(11)	(12)	(13)	(14)
Aceh	20 694	24 312	22 437	22 449	22 263	22 316	21 360
Sumatera Utara	22 820	24 185	22 503	22 084	23 161	23 060	23 150
Sumatera Barat	21 001	22 985	21 081	19 850	18 640	17 336	20 535
Riau	23 796	26 021	23 965	21 405	21 923	19 494	23 007
Jambi	25 561	26 043	24 044	22 361	20 113	20 452	24 773
Sumatera Selatan	23 152	20 662	18 245	19 590	18 387	19 403	21 276
Bengkulu	26 783	27 851	25 557	24 784	24 342	24 460	25 208
Lampung	19 428	18 432	16 547	17 508	17 442	16 813	18 910
Kep. Bangka Belitung	29 393	29 979	27 580	24 713	25 008	24 308	27 838
Kepulauan Riau	20 987	22 516	21 115	21 434	23 204	24 171	24 049
DKI Jakarta	24 042	22 701	21 362	21 074	22 301	21 074	21 964
Jawa Barat	18 607	18 404	17 613	17 607	17 392	17 790	17 943
Jawa Tengah	18 679	17 017	15 076	15 571	14 918	16 257	17 392
D. I. Yogyakarta	22 221	19 852	18 420	19 676	19 660	20 635	21 110
Jawa Timur	20 215	18 800	15 829	16 775	16 030	16 223	21 511
Banten	16 519	15 792	15 264	15 699	15 296	14 768	15 023
Bali	17 154	16 153	14 361	13 727	13 263	14 510	15 572
Nusa Tenggara Barat	21 374	18 421	16 428	16 434	15 681	16 292	18 651
Nusa Tenggara Timur	28 853	26 256	24 943	21 525	21 081	21 553	30 090
Kalimantan Barat	47 765	42 989	36 112	37 202	37 292	33 091	44 747
Kalimantan Tengah	29 286	26 475	22 556	20 939	20 688	21 134	24 597
Kalimantan Selatan	26 923	25 121	21 492	20 273	17 439	18 652	23 304
Kalimantan Timur	31 118	28 796	25 257	22 367	22 520	23 041	26 711
Sulawesi Utara	40 593	35 194	33 195	33 667	29 765	26 313	33 378
Sulawesi Tengah	34 238	32 454	30 000	30 831	27 259	27 310	30 306
Sulawesi Selatan	32 025	29 894	27 223	23 320	22 022	22 523	29 541
Sulawesi Tenggara	34 709	32 326	29 096	29 163	27 198	28 005	30 945
Gorontalo	33 200	30 445	26 898	23 497	23 294	25 522	29 468
Sulawesi Barat	31 016	26 396	25 085	24 647	23 225	22 978	25 267
Maluku	45 760	45 656	41 145	39 257	33 812	33 894	42 432
Maluku Utara	44 370	42 328	39 351	36 801	35 117	35 586	39 552
Papua Barat	42 780	40 671	37 708	36 518	35 427	36 233	38 880
Papua	43 467	43 320	42 324	40 954	40 876	41 958	46 374
Nasional/National	28 440	27 226	24 843	24 052	23 213	23 247	26 511

Tabel 1.101 Harga Konsumen Perdesaan Bawang Putih menurut Provinsi (Rp/Kg), 2014
Table 1.101 Rural Consumer Price of Garlic by Province (Rp/Kg), 2014

Provinsi Province	Januari January	Februari February	Maret March	April April	Mei May	Juni June
(1)	(2)	(3)	(4)	(5)	(6)	(7)
Aceh	20 067	18 782	18 174	18 402	18 243	20 013
Sumatera Utara	25 877	22 038	22 633	22 755	23 648	25 331
Sumatera Barat	18 303	16 306	16 641	17 485	17 513	20 049
Riau	20 843	19 938	20 365	20 714	20 973	20 694
Jambi	17 190	17 135	18 343	18 637	18 544	19 419
Sumatera Selatan	21 450	21 733	22 233	22 979	20 005	20 902
Bengkulu	27 911	24 099	25 745	22 907	20 180	21 456
Lampung	17 114	16 765	17 398	16 710	16 308	17 901
Kep. Bangka Belitung	19 160	20 214	20 682	20 134	20 064	20 266
Kepulauan Riau	20 751	20 257	21 173	21 254	20 420	20 441
DKI Jakarta	15 492	15 492	15 492	15 492	13 416	15 652
Jawa Barat	26 205	26 095	26 520	26 791	23 508	24 700
Jawa Tengah	17 212	17 265	18 218	17 075	15 278	16 139
D. I. Yogyakarta	17 557	15 583	15 864	14 511	15 574	17 881
Jawa Timur	20 438	20 619	20 693	19 060	19 300	20 520
Banten	19 715	20 799	21 416	21 032	18 318	18 548
Bali	15 737	16 221	16 914	14 518	12 905	14 520
Nusa Tenggara Barat	20 370	19 138	19 532	17 367	15 044	16 095
Nusa Tenggara Timur	30 216	29 609	29 331	28 833	28 209	29 453
Kalimantan Barat	26 542	23 621	20 906	21 382	21 223	23 413
Kalimantan Tengah	21 494	21 710	21 344	21 889	21 903	24 007
Kalimantan Selatan	19 081	18 319	17 817	17 796	17 714	19 842
Kalimantan Timur	17 657	17 152	16 821	17 311	17 415	18 698
Sulawesi Utara	17 449	16 707	16 230	18 203	17 837	20 891
Sulawesi Tengah	20 148	17 211	17 881	17 906	18 568	19 182
Sulawesi Selatan	25 346	25 284	26 669	27 122	27 630	29 479
Sulawesi Tenggara	19 823	19 255	18 761	19 177	19 660	20 063
Gorontalo	20 995	21 284	22 423	24 407	24 421	26 833
Sulawesi Barat	22 095	22 162	19 527	17 312	17 452	19 023
Maluku	28 096	29 469	29 396	29 385	29 798	31 772
Maluku Utara	28 981	29 005	28 883	29 039	29 368	31 908
Papua Barat	20 107	19 866	19 141	18 948	18 701	21 465
Papua	33 271	32 330	31 256	30 204	30 667	30 856
Nasional/National	21 597	20 953	21 043	20 810	20 297	21 740

Lanjutan Tabel/Continued Table 1.101

Provinsi Province	Juli July	Agustus August	September September	Oktober October	November November	Desember December	Rata-rata Average
(1)	(8)	(9)	(10)	(11)	(12)	(13)	(14)
Aceh	19 679	19 980	19 753	19 602	20 058	20 687	19 453
Sumatera Utara	21 564	18 670	19 622	20 362	20 980	21 364	22 070
Sumatera Barat	19 713	20 397	19 956	19 561	18 766	19 374	18 672
Riau	22 525	21 780	22 389	22 551	23 600	22 684	21 588
Jambi	19 965	20 447	20 269	20 615	20 414	20 203	19 265
Sumatera Selatan	18 481	18 854	17 842	18 017	18 197	19 632	20 027
Bengkulu	22 521	21 828	19 156	18 960	19 245	19 560	21 964
Lampung	18 058	16 991	16 978	16 851	17 213	17 755	17 170
Kep. Bangka Belitung	20 951	20 269	19 416	19 471	19 593	18 679	19 908
Kepulauan Riau	20 893	21 106	20 698	20 788	23 470	23 937	21 266
DKI Jakarta	15 652	13 555	13 555	13 555	13 555	13 235	14 512
Jawa Barat	25 630	25 588	22 804	22 767	22 903	23 435	24 746
Jawa Tengah	14 313	13 969	13 580	13 911	14 300	15 344	15 550
D. I. Yogyakarta	17 494	16 377	15 380	16 179	17 038	17 930	16 447
Jawa Timur	19 149	19 464	16 767	17 264	17 675	18 954	19 159
Banten	18 692	18 019	17 919	18 463	18 404	17 844	19 097
Bali	13 468	13 234	12 862	13 119	13 663	14 254	14 285
Nusa Tenggara Barat	17 022	15 942	14 730	14 628	15 380	16 066	16 776
Nusa Tenggara Timur	29 116	29 607	27 644	24 385	21 548	22 492	27 537
Kalimantan Barat	23 556	23 367	22 803	23 412	22 367	22 128	22 893
Kalimantan Tengah	24 945	23 325	21 509	21 966	19 095	20 150	21 945
Kalimantan Selatan	18 806	18 316	17 413	17 309	17 871	17 958	18 187
Kalimantan Timur	19 618	19 019	18 416	18 045	18 390	18 855	18 116
Sulawesi Utara	22 540	20 918	19 420	19 948	19 183	19 751	19 090
Sulawesi Tengah	19 817	19 656	19 764	20 245	20 488	20 065	19 244
Sulawesi Selatan	30 280	28 060	25 001	22 212	23 205	24 712	26 250
Sulawesi Tenggara	21 566	21 203	19 863	20 045	19 349	20 540	19 942
Gorontalo	27 188	24 406	22 505	22 650	22 898	20 181	23 349
Sulawesi Barat	20 223	19 916	18 150	18 767	19 362	19 892	19 490
Maluku	31 698	27 447	23 976	22 271	22 497	24 149	27 496
Maluku Utara	32 742	32 618	32 341	29 847	30 423	31 640	30 566
Papua Barat	23 612	22 592	21 337	20 747	23 010	22 703	21 019
Papua	32 933	32 341	31 492	32 072	31 677	32 559	31 805
Nasional/National	21 952	21 190	20 161	20 018	20 176	20 567	20 875

Tabel 1.102 Harga Konsumen Perdesaan Lada/Merica menurut Provinsi (Rp/Ons), 2014
Table Rural Consumer Price of Pepper by Province (Rp/Ounce), 2014

Provinsi Province	Januari January	Februari February	Maret March	April April	Mei May	Juni June
(1)	(2)	(3)	(4)	(5)	(6)	(7)
Aceh	11 888	12 221	12 516	12 497	12 441	12 447
Sumatera Utara	6 733	7 132	7 217	7 114	7 296	7 567
Sumatera Barat	10 306	10 433	10 296	9 862	9 862	9 679
Riau	12 947	13 281	13 425	13 347	13 247	13 258
Jambi	12 555	13 127	13 113	13 196	13 147	13 224
Sumatera Selatan	11 639	11 527	11 566	11 687	11 290	11 293
Bengkulu	14 478	14 822	14 894	15 147	15 147	15 147
Lampung	12 860	13 628	13 454	13 689	13 585	14 342
Kep. Bangka Belitung	11 822	12 151	12 271	12 245	12 213	12 695
Kepulauan Riau	11 328	11 873	12 280	12 280	12 498	12 365
DKI Jakarta	13 266	14 533	14 533	14 533	14 558	14 558
Jawa Barat	11 923	12 172	12 373	12 376	12 577	13 292
Jawa Tengah	12 569	13 211	13 215	13 339	13 380	13 486
D. I. Yogyakarta	12 533	12 816	13 057	13 250	13 455	13 642
Jawa Timur	11 705	12 157	12 468	12 641	12 684	12 834
Banten	12 492	12 820	13 204	13 002	13 091	12 834
Bali	11 308	11 484	11 549	11 982	12 245	12 198
Nusa Tenggara Barat	8 992	9 020	8 887	8 853	9 619	10 653
Nusa Tenggara Timur	10 315	10 270	10 310	10 605	10 909	11 053
Kalimantan Barat	14 623	14 466	15 148	15 409	15 619	15 619
Kalimantan Tengah	10 643	10 871	10 921	10 921	10 968	11 099
Kalimantan Selatan	11 065	11 065	11 118	11 200	11 488	11 488
Kalimantan Timur	9 364	9 364	9 701	9 701	9 701	9 701
Sulawesi Utara	8 835	8 903	8 903	8 903	8 967	8 967
Sulawesi Tengah	11 888	12 287	12 829	11 065	11 071	11 347
Sulawesi Selatan	11 224	10 882	10 935	10 833	11 075	11 976
Sulawesi Tenggara	8 874	9 071	9 242	9 424	10 236	10 568
Gorontalo	17 081	17 356	15 276	15 973	16 287	17 651
Sulawesi Barat	7 250	7 339	7 311	7 504	8 428	9 098
Maluku	9 722	10 726	10 966	11 473	11 404	12 431
Maluku Utara	8 929	9 525	9 634	9 851	9 891	10 474
Papua Barat	9 097	9 206	9 206	9 451	9 504	9 433
Papua	7 151	7 502	7 433	8 046	8 046	8 046
Nasional/National	11 133	11 432	11 492	11 558	11 695	11 954

Lanjutan Tabel/Continued Table 1.102

Provinsi Province	Juli July	Agustus August	September September	Oktober October	November November	Desember December	Rata-rata Average
(1)	(8)	(9)	(10)	(11)	(12)	(13)	(14)
Aceh	13 001	12 863	13 001	13 241	13 203	13 704	12 752
Sumatera Utara	8 005	7 971	7 907	8 499	8 839	9 367	7 804
Sumatera Barat	9 557	9 862	9 862	10 888	10 962	11 215	10 232
Riau	13 461	13 665	14 025	14 253	14 253	14 606	13 647
Jambi	13 438	13 374	13 105	13 792	14 522	14 522	13 426
Sumatera Selatan	12 098	12 638	12 951	13 362	13 931	14 016	12 333
Bengkulu	15 637	15 844	15 844	16 509	16 509	16 727	15 559
Lampung	14 095	14 339	14 583	15 787	16 213	16 515	14 424
Kep. Bangka Belitung	13 742	14 349	14 698	15 168	15 206	15 790	13 529
Kepulauan Riau	12 507	12 187	12 391	12 637	13 116	13 344	12 401
DKI Jakarta	14 558	14 558	17 127	15 790	15 790	15 790	14 966
Jawa Barat	13 901	14 064	13 989	14 376	14 759	15 124	13 411
Jawa Tengah	14 286	14 747	15 197	15 537	15 531	15 834	14 194
D. I. Yogyakarta	14 299	14 826	15 122	15 006	15 438	15 279	14 060
Jawa Timur	13 430	13 745	14 109	14 219	14 412	14 859	13 272
Banten	12 724	12 925	13 157	13 047	13 654	13 793	13 062
Bali	13 017	13 640	13 901	13 920	13 883	14 391	12 793
Nusa Tenggara Barat	11 954	12 574	13 193	13 021	13 150	13 369	11 107
Nusa Tenggara Timur	11 180	12 194	12 369	12 701	12 749	12 959	11 468
Kalimantan Barat	15 699	15 741	15 514	15 607	16 112	16 874	15 536
Kalimantan Tengah	10 682	10 961	11 439	11 546	11 637	11 637	11 111
Kalimantan Selatan	11 726	11 781	12 196	12 196	12 196	12 196	11 643
Kalimantan Timur	9 950	9 950	10 015	10 015	10 231	10 348	9 837
Sulawesi Utara	8 967	9 381	9 381	9 381	9 422	9 422	9 119
Sulawesi Tengah	11 882	11 862	11 990	12 260	12 571	13 064	12 010
Sulawesi Selatan	12 371	13 235	13 180	13 402	14 090	15 089	12 358
Sulawesi Tenggara	11 057	11 701	12 062	11 888	12 118	13 056	10 775
Gorontalo	19 707	20 437	19 794	19 177	20 926	20 421	18 341
Sulawesi Barat	9 239	9 967	10 023	9 727	9 821	10 081	8 816
Maluku	12 124	12 124	12 334	12 960	13 663	13 971	11 991
Maluku Utara	10 621	10 597	11 453	11 613	12 352	12 789	10 644
Papua Barat	9 670	9 535	10 628	10 885	10 885	10 576	9 840
Papua	7 988	7 988	8 263	8 263	8 263	8 482	7 956
Nasional/National	12 320	12 595	12 873	13 051	13 346	13 612	12 255

Tabel 1.103 Harga Konsumen Perdesaan Garam Bata menurut Provinsi (Rp/400 Gr), 2014
Table *Rural Consumer Price of Salt in Briquettes by Province (Rp/400 Grs), 2014*

Provinsi <i>Province</i>	Januari <i>January</i>	Februari <i>February</i>	Maret <i>March</i>	April <i>April</i>	Mei <i>May</i>	Juni <i>June</i>
(1)	(2)	(3)	(4)	(5)	(6)	(7)
Aceh	1 288	1 288	1 288	1 288	1 288	1 288
Sumatera Utara	2 076	2 076	2 076	2 076	2 076	2 076
Sumatera Barat	1 342	1 342	1 342	1 342	1 404	1 404
Riau	1 433	1 433	1 433	1 433	1 433	1 433
Jambi	1 825	1 825	1 825	1 825	1 825	1 972
Sumatera Selatan	1 375	1 298	1 362	1 362	1 362	1 362
Bengkulu	1 481	1 439	1 499	1 520	1 520	1 520
Lampung	1 160	1 229	1 229	1 229	1 229	1 229
Kep. Bangka Belitung	1 216	1 216	1 216	1 216	1 216	1 404
Kepulauan Riau	1 440	1 440	1 440	1 440	1 440	1 440
DKI Jakarta	-	-	-	-	-	-
Jawa Barat	1 161	1 168	1 201	1 198	1 198	1 198
Jawa Tengah	832	832	834	836	840	930
D. I. Yogyakarta	1 225	1 272	1 272	1 277	1 299	1 314
Jawa Timur	1 059	1 065	1 074	1 082	1 085	1 085
Banten	1 497	1 567	1 567	1 567	1 567	1 567
Bali	1 657	1 710	1 710	1 753	1 753	1 803
Nusa Tenggara Barat	1 125	1 125	1 125	1 125	1 125	1 125
Nusa Tenggara Timur	1 174	1 174	1 174	1 174	1 174	1 174
Kalimantan Barat	1 118	1 118	1 118	1 118	1 118	1 118
Kalimantan Tengah	1 166	1 166	1 174	1 174	1 174	1 174
Kalimantan Selatan	1 000	1 000	1 000	1 000	1 000	1 000
Kalimantan Timur	3 915	3 915	3 420	3 420	3 420	3 420
Sulawesi Utara	1 478	1 478	1 478	1 478	1 478	1 478
Sulawesi Tengah	1 176	1 201	1 201	1 201	1 201	1 201
Sulawesi Selatan	1 718	1 718	1 718	1 718	1 718	1 750
Sulawesi Tenggara	2 679	2 679	2 679	2 679	2 679	2 679
Gorontalo	1 008	1 008	1 008	1 008	1 008	1 008
Sulawesi Barat	1 905	1 905	1 905	1 852	1 852	1 852
Maluku	1 561	1 561	1 561	1 561	1 561	1 561
Maluku Utara	1 698	1 698	1 779	1 800	1 846	1 883
Papua Barat	2 094	2 094	2 094	2 094	2 094	2 094
Papua	2 455	2 455	2 455	2 455	2 455	2 455
Nasional/National	1 542	1 547	1 539	1 541	1 545	1 562

Lanjutan Tabel/Continued Table 1.103

Provinsi Province	Juli July	Agustus August	September September	Oktober October	November November	Desember December	Rata-rata Average
(1)	(8)	(9)	(10)	(11)	(12)	(13)	(14)
Aceh	1 288	1 288	1 288	1 288	1 288	1 288	1 288
Sumatera Utara	2 076	2 076	2 076	2 076	2 076	2 076	2 076
Sumatera Barat	1 404	1 404	1 462	1 462	1 530	1 574	1 418
Riau	1 623	1 623	1 623	1 623	1 623	1 623	1 528
Jambi	1 972	1 972	2 129	2 129	2 129	2 129	1 963
Sumatera Selatan	1 362	1 362	1 362	1 362	1 362	1 362	1 358
Bengkulu	1 520	1 520	1 520	1 520	1 520	1 555	1 511
Lampung	1 404	1 404	1 404	1 404	1 404	1 404	1 311
Kep. Bangka Belitung	1 404	1 404	1 404	1 354	1 354	1 354	1 313
Kepulauan Riau	1 440	1 440	1 440	1 440	1 440	1 639	1 457
DKI Jakarta	-	-	-	-	-	-	-
Jawa Barat	1 213	1 209	1 214	1 213	1 213	1 246	1 203
Jawa Tengah	935	935	934	943	944	947	895
D. I. Yogyakarta	1 314	1 351	1 385	1 411	1 427	1 454	1 333
Jawa Timur	1 089	1 092	1 103	1 103	1 107	1 113	1 088
Banten	1 608	1 608	1 608	1 608	1 608	1 620	1 583
Bali	1 803	1 803	1 822	1 822	1 822	1 822	1 774
Nusa Tenggara Barat	1 125	1 125	1 125	1 125	1 288	1 288	1 153
Nusa Tenggara Timur	1 174	1 174	1 174	1 174	1 222	1 222	1 182
Kalimantan Barat	1 118	1 118	1 118	1 118	1 118	1 118	1 118
Kalimantan Tengah	1 189	1 200	1 302	1 279	1 279	1 279	1 213
Kalimantan Selatan	1 000	1 000	1 000	1 000	1 000	1 000	1 000
Kalimantan Timur	3 234	3 234	3 234	3 234	3 234	3 234	3 410
Sulawesi Utara	1 478	1 478	1 478	1 478	1 478	1 478	1 478
Sulawesi Tengah	1 201	1 201	1 201	1 201	1 201	1 201	1 199
Sulawesi Selatan	1 687	1 779	1 779	1 779	1 779	1 793	1 745
Sulawesi Tenggara	2 679	2 679	2 679	2 679	2 679	2 679	2 679
Gorontalo	1 008	1 008	902	902	902	902	973
Sulawesi Barat	1 852	1 852	1 852	1 852	1 852	1 901	1 870
Maluku	1 561	1 561	1 561	1 561	1 561	1 561	1 561
Maluku Utara	1 883	1 883	1 883	1 952	1 883	1 883	1 839
Papua Barat	2 094	2 094	2 094	2 094	2 094	2 094	2 094
Papua	2 455	2 505	2 505	2 505	2 505	2 505	2 476
Nasional/National	1 569	1 574	1 583	1 584	1 591	1 605	1 565

Tabel 1.104 Harga Konsumen Perdesaan Garam Hancur menurut Provinsi (Rp/250 Gr), 2014
Table *Rural Consumer Price of Table Salt by Province (Rp/250 Grs), 2014*

Provinsi <i>Province</i>	Januari <i>January</i>	Februari <i>February</i>	Maret <i>March</i>	April <i>April</i>	Mei <i>May</i>	Juni <i>June</i>
(1)	(2)	(3)	(4)	(5)	(6)	(7)
Aceh	1 008	1 008	1 008	1 008	1 008	1 008
Sumatera Utara	1 284	1 352	1 352	1 352	1 352	1 352
Sumatera Barat	1 479	1 479	1 479	1 479	1 479	1 479
Riau	1 533	1 560	1 560	1 560	1 560	1 607
Jambi	1 588	1 588	1 654	1 674	1 717	1 752
Sumatera Selatan	1 202	1 202	1 202	1 185	1 185	1 185
Bengkulu	1 793	1 773	1 773	1 773	1 773	1 793
Lampung	1 672	1 672	1 698	1 698	1 698	1 744
Kep. Bangka Belitung	828	828	828	828	828	828
Kepulauan Riau	1 351	1 351	1 351	1 351	1 351	1 351
DKI Jakarta	2 154	2 154	2 154	2 154	2 241	2 466
Jawa Barat	1 265	1 265	1 292	1 297	1 291	1 306
Jawa Tengah	1 432	1 436	1 429	1 424	1 420	1 430
D. I. Yogyakarta	1 639	1 639	1 673	1 717	1 663	1 663
Jawa Timur	1 076	1 081	1 097	1 096	1 098	1 109
Banten	1 663	1 663	1 772	1 772	1 772	1 772
Bali	1 211	1 252	1 216	1 228	1 228	1 218
Nusa Tenggara Barat	1 608	1 636	1 636	1 636	1 636	1 657
Nusa Tenggara Timur	1 665	1 710	1 725	1 705	1 705	1 705
Kalimantan Barat	1 036	1 036	1 054	1 054	1 067	1 067
Kalimantan Tengah	1 219	1 255	1 255	1 255	1 255	1 421
Kalimantan Selatan	1 058	1 058	1 058	1 058	1 058	1 058
Kalimantan Timur	1 674	1 648	1 685	1 707	1 707	1 707
Sulawesi Utara	1 270	1 270	1 270	1 270	1 290	1 290
Sulawesi Tengah	1 049	1 049	1 049	1 049	1 049	1 049
Sulawesi Selatan	1 882	1 882	1 907	1 907	1 907	1 971
Sulawesi Tenggara	1 678	1 678	1 678	1 678	1 678	1 678
Gorontalo	1 176	1 176	1 176	1 176	1 176	1 176
Sulawesi Barat	1 571	1 591	1 591	1 591	1 591	1 604
Maluku	1 605	1 620	1 620	1 620	1 620	1 654
Maluku Utara	1 858	1 858	1 858	1 858	1 858	1 879
Papua Barat	2 182	2 182	2 213	2 213	2 252	2 252
Papua	2 107	2 060	2 060	2 002	1 962	1 962
Nasional/<i>National</i>	1 479	1 485	1 496	1 496	1 499	1 521

Lanjutan Tabel/Continued Table 1.104

Provinsi Province	Juli July	Agustus August	September September	Oktober October	November November	Desember December	Rata-rata Average
(1)	(8)	(9)	(10)	(11)	(12)	(13)	(14)
Aceh	1 026	1 026	1 026	1 026	1 026	1 047	1 018
Sumatera Utara	1 352	1 381	1 435	1 435	1 456	1 472	1 381
Sumatera Barat	1 493	1 493	1 520	1 520	1 520	1 506	1 494
Riau	1 607	1 607	1 607	1 670	1 721	1 777	1 614
Jambi	1 752	1 814	1 829	1 829	1 859	1 859	1 743
Sumatera Selatan	1 185	1 185	1 185	1 185	1 214	1 214	1 194
Bengkulu	1 840	1 878	1 878	1 878	1 878	1 896	1 827
Lampung	1 782	1 782	1 782	1 782	1 782	1 782	1 739
Kep. Bangka Belitung	828	828	828	828	828	828	828
Kepulauan Riau	1 351	1 351	1 351	1 351	1 351	1 468	1 361
DKI Jakarta	2 466	2 466	2 466	2 466	2 466	2 466	2 343
Jawa Barat	1 335	1 343	1 343	1 346	1 349	1 374	1 317
Jawa Tengah	1 434	1 434	1 449	1 449	1 456	1 463	1 438
D. I. Yogyakarta	1 663	1 663	1 663	1 663	1 708	1 722	1 673
Jawa Timur	1 120	1 122	1 134	1 145	1 149	1 164	1 116
Banten	1 789	1 829	1 829	1 829	1 882	1 882	1 788
Bali	1 218	1 255	1 255	1 255	1 255	1 255	1 237
Nusa Tenggara Barat	1 686	1 686	1 686	1 686	1 686	1 723	1 664
Nusa Tenggara Timur	1 672	1 672	1 672	1 672	1 655	1 872	1 702
Kalimantan Barat	1 067	1 067	1 081	1 081	1 081	1 081	1 065
Kalimantan Tengah	1 593	1 600	1 608	1 615	1 594	1 594	1 439
Kalimantan Selatan	1 058	1 058	1 058	1 058	1 058	1 058	1 058
Kalimantan Timur	1 696	1 696	1 696	1 696	1 717	1 717	1 696
Sulawesi Utara	1 318	1 318	1 318	1 318	1 318	1 318	1 297
Sulawesi Tengah	1 061	1 061	1 061	1 087	1 087	1 087	1 061
Sulawesi Selatan	1 992	1 992	1 992	1 969	1 996	2 018	1 951
Sulawesi Tenggara	1 678	1 678	1 678	1 678	1 678	1 710	1 681
Gorontalo	1 176	1 176	1 176	1 205	1 205	1 253	1 187
Sulawesi Barat	1 604	1 627	1 627	1 627	1 627	1 627	1 606
Maluku	1 654	1 654	1 834	1 834	1 834	1 830	1 698
Maluku Utara	1 945	1 858	1 858	1 900	1 900	1 900	1 878
Papua Barat	2 270	2 270	2 252	2 291	2 318	2 318	2 251
Papua	1 962	2 179	2 291	2 291	2 291	2 343	2 126
Nasional/National	1 536	1 547	1 560	1 566	1 574	1 595	1 529

Tabel 1.105 Harga Konsumen Perdesaan Kecap Manis menurut Provinsi (Rp/Botol), 2014
Table Rural Consumer Price of Sweet Soy Sauce by Province (Rp/Bottle), 2014

Provinsi Province	Januari January	Februari February	Maret March	April April	Mei May	Juni June
(1)	(2)	(3)	(4)	(5)	(6)	(7)
Aceh	13 281	13 303	13 303	13 316	13 310	13 312
Sumatera Utara	11 396	11 330	11 433	11 458	11 458	11 683
Sumatera Barat	11 256	11 316	11 425	11 445	11 376	11 422
Riau	14 258	14 278	14 234	14 300	14 339	14 327
Jambi	9 330	9 330	9 473	9 669	9 678	9 767
Sumatera Selatan	12 138	12 181	12 318	12 289	12 366	12 628
Bengkulu	13 767	13 758	13 685	13 729	14 522	14 544
Lampung	13 447	13 602	13 602	13 602	13 602	13 621
Kep. Bangka Belitung	11 208	11 253	11 497	11 497	11 512	11 756
Kepulauan Riau	16 302	16 312	16 341	16 341	16 489	16 499
DKI Jakarta	14 265	15 294	15 294	15 294	15 294	15 294
Jawa Barat	14 630	14 614	14 956	14 956	14 949	14 889
Jawa Tengah	13 730	13 759	13 824	13 850	13 854	13 875
D. I. Yogyakarta	12 897	13 259	13 406	13 667	13 622	13 622
Jawa Timur	15 670	15 770	15 841	15 916	15 990	16 097
Banten	15 570	15 800	15 872	15 931	15 951	15 951
Bali	10 866	10 965	11 002	11 154	11 205	11 279
Nusa Tenggara Barat	14 639	14 639	14 766	14 793	14 793	14 793
Nusa Tenggara Timur	17 275	17 339	17 611	17 666	17 688	17 729
Kalimantan Barat	15 450	15 156	15 182	15 305	15 322	15 322
Kalimantan Tengah	14 982	14 988	15 059	14 831	14 879	15 104
Kalimantan Selatan	11 522	11 577	11 741	11 823	11 823	11 823
Kalimantan Timur	19 004	19 134	19 236	19 104	19 104	19 104
Sulawesi Utara	16 151	16 413	16 607	17 130	17 130	17 347
Sulawesi Tengah	14 819	14 860	14 871	14 871	14 871	14 871
Sulawesi Selatan	13 109	13 254	13 325	13 334	13 434	13 487
Sulawesi Tenggara	15 395	15 449	15 449	15 598	15 673	15 935
Gorontalo	13 792	14 197	14 197	14 197	14 197	14 416
Sulawesi Barat	15 027	15 164	15 164	15 243	15 312	15 360
Maluku	16 134	16 297	16 394	16 478	16 529	16 678
Maluku Utara	17 739	18 002	17 979	18 042	18 152	18 208
Papua Barat	24 614	24 468	24 690	24 924	25 432	25 331
Papua	19 218	19 381	19 381	19 135	19 271	19 271
Nasional/National	14 633	14 741	14 823	14 875	14 943	15 010

Lanjutan Tabel/Continued Table 1.105

Provinsi Province	Juli July	Agustus August	September September	Oktober October	November November	Desember December	Rata-rata Average
(1)	(8)	(9)	(10)	(11)	(12)	(13)	(14)
Aceh	13 365	13 331	13 344	13 462	13 486	13 517	13 361
Sumatera Utara	11 753	11 986	12 242	12 431	12 469	12 521	11 847
Sumatera Barat	11 422	11 495	11 495	11 495	11 495	11 495	11 428
Riau	14 401	14 413	14 653	14 653	14 652	14 648	14 430
Jambi	9 774	9 781	9 781	9 974	9 901	9 901	9 697
Sumatera Selatan	12 647	12 700	12 700	12 758	13 006	13 545	12 606
Bengkulu	14 544	14 544	14 550	14 527	14 527	14 527	14 269
Lampung	13 639	13 648	13 670	13 664	13 675	13 803	13 631
Kep. Bangka Belitung	11 797	11 797	11 783	11 686	11 857	11 870	11 626
Kepulauan Riau	16 499	16 583	16 618	16 618	16 618	16 703	16 494
DKI Jakarta	15 598	15 598	15 598	15 598	15 598	15 598	15 360
Jawa Barat	14 936	15 012	15 026	14 966	15 004	15 058	14 916
Jawa Tengah	13 887	13 899	13 947	14 055	14 148	14 355	13 932
D. I. Yogyakarta	13 820	13 882	14 021	14 150	14 129	14 570	13 754
Jawa Timur	16 206	16 295	16 419	16 475	16 522	16 757	16 163
Banten	15 951	15 951	15 990	15 990	16 007	16 772	15 978
Bali	11 279	11 306	11 306	11 306	11 397	11 498	11 214
Nusa Tenggara Barat	14 842	14 951	15 002	15 053	15 105	15 212	14 882
Nusa Tenggara Timur	17 767	17 784	17 712	17 784	17 900	18 134	17 699
Kalimantan Barat	15 364	15 387	15 533	15 579	15 408	15 327	15 361
Kalimantan Tengah	15 394	15 532	16 040	16 033	16 119	16 144	15 425
Kalimantan Selatan	12 008	12 008	12 244	12 267	12 279	12 290	11 950
Kalimantan Timur	19 133	19 133	19 133	19 146	19 146	19 068	19 121
Sulawesi Utara	17 347	17 347	17 374	17 347	17 347	17 526	17 089
Sulawesi Tengah	14 997	14 997	14 997	14 997	14 997	15 063	14 934
Sulawesi Selatan	13 549	13 574	13 602	13 608	13 762	13 822	13 488
Sulawesi Tenggara	16 044	16 141	16 201	16 277	16 365	16 474	15 917
Gorontalo	14 416	14 416	14 840	14 840	14 910	14 879	14 441
Sulawesi Barat	15 483	15 483	15 394	15 430	15 421	15 436	15 327
Maluku	16 702	16 687	16 664	16 970	17 060	17 060	16 638
Maluku Utara	18 299	18 352	18 483	18 726	18 788	19 408	18 348
Papua Barat	25 553	25 655	25 959	25 959	26 004	26 544	25 428
Papua	19 136	19 346	19 438	19 438	19 460	19 597	19 339
Nasional/National	15 077	15 122	15 205	15 250	15 290	15 428	15 033

Tabel 1.106 Harga Konsumen Perdesaan Bumbu Masak menurut Provinsi (Rp/Bungkus), 2014
Table Rural Consumer Price of Seasoning by Province (Rp/Sachet), 2014

Provinsi Province	Januari January	Februari February	Maret March	April April	Mei May	Juni June
(1)	(2)	(3)	(4)	(5)	(6)	(7)
Aceh	2 270	2 270	2 281	2 281	2 281	2 288
Sumatera Utara	2 668	2 696	2 696	2 696	2 696	2 745
Sumatera Barat	2 430	2 430	2 430	2 430	2 430	2 430
Riau	2 675	2 675	2 675	2 675	2 675	2 675
Jambi	2 747	2 818	2 818	2 818	2 863	2 895
Sumatera Selatan	2 098	2 101	2 101	2 137	2 168	2 141
Bengkulu	2 689	2 748	2 748	2 748	2 853	2 853
Lampung	2 189	2 189	2 235	2 235	2 235	2 246
Kep. Bangka Belitung	2 279	2 279	2 305	2 296	2 331	2 331
Kepulauan Riau	3 482	3 482	3 568	3 568	3 603	3 661
DKI Jakarta	2 642	2 642	2 642	2 642	2 713	2 713
Jawa Barat	2 372	2 395	2 449	2 498	2 507	2 532
Jawa Tengah	2 222	2 237	2 245	2 244	2 243	2 246
D. I. Yogyakarta	2 749	2 749	2 750	2 789	2 791	2 764
Jawa Timur	2 380	2 412	2 415	2 423	2 428	2 433
Banten	3 162	3 190	3 206	3 222	3 222	3 239
Bali	2 417	2 467	2 467	2 477	2 477	2 470
Nusa Tenggara Barat	2 744	2 748	2 748	2 758	2 759	2 759
Nusa Tenggara Timur	2 891	2 904	2 915	2 915	2 926	2 926
Kalimantan Barat	2 966	3 041	3 041	3 041	3 026	3 026
Kalimantan Tengah	2 684	2 736	2 745	2 835	2 831	2 851
Kalimantan Selatan	2 132	2 173	2 173	2 173	2 173	2 173
Kalimantan Timur	3 035	3 077	3 094	3 101	3 178	3 178
Sulawesi Utara	2 261	2 261	2 261	2 261	2 271	2 271
Sulawesi Tengah	2 221	2 229	2 244	2 244	2 287	2 258
Sulawesi Selatan	2 524	2 518	2 554	2 554	2 554	2 545
Sulawesi Tenggara	2 694	2 723	2 723	2 723	2 782	2 838
Gorontalo	3 057	3 057	3 057	3 057	3 057	3 059
Sulawesi Barat	1 863	1 863	1 863	1 863	1 863	1 863
Maluku	2 661	2 661	2 661	2 661	2 651	2 651
Maluku Utara	3 343	3 343	3 433	3 481	3 481	3 499
Papua Barat	3 303	3 303	3 327	3 327	3 327	3 327
Papua	3 580	3 640	3 640	3 640	3 640	3 640
Nasional/National	2 649	2 668	2 682	2 691	2 707	2 713

Lanjutan Tabel/Continued Table 1.106

Provinsi Province	Juli July	Agustus August	September September	Oktober October	November November	Desember December	Rata-rata Average
(1)	(8)	(9)	(10)	(11)	(12)	(13)	(14)
Aceh	2 288	2 288	2 299	2 278	2 295	2 310	2 286
Sumatera Utara	2 745	2 745	2 745	2 745	2 755	2 765	2 725
Sumatera Barat	2 430	2 430	2 499	2 499	2 499	2 499	2 453
Riau	2 684	2 684	2 736	2 765	2 765	2 782	2 706
Jambi	2 895	2 895	2 903	2 866	2 906	2 950	2 864
Sumatera Selatan	2 151	2 137	2 137	2 212	2 266	2 278	2 161
Bengkulu	2 853	2 868	2 868	2 868	2 883	2 883	2 822
Lampung	2 246	2 246	2 246	2 246	2 247	2 255	2 235
Kep. Bangka Belitung	2 331	2 331	2 331	2 459	2 485	2 485	2 354
Kepulauan Riau	3 661	3 599	3 599	3 599	3 635	3 797	3 604
DKI Jakarta	2 713	2 713	2 713	2 805	2 805	2 805	2 712
Jawa Barat	2 534	2 545	2 549	2 560	2 566	2 578	2 507
Jawa Tengah	2 251	2 260	2 261	2 272	2 287	2 325	2 258
D. I. Yogyakarta	2 768	2 780	2 780	2 780	2 823	2 836	2 780
Jawa Timur	2 430	2 430	2 433	2 432	2 437	2 501	2 430
Banten	3 283	3 359	3 376	3 376	3 376	3 376	3 282
Bali	2 470	2 480	2 480	2 480	2 480	2 484	2 471
Nusa Tenggara Barat	2 765	2 767	2 781	2 802	2 815	2 815	2 772
Nusa Tenggara Timur	2 926	2 926	2 926	2 926	2 980	2 998	2 930
Kalimantan Barat	3 076	3 095	3 233	3 233	3 233	3 233	3 104
Kalimantan Tengah	2 890	2 948	2 968	3 021	3 061	3 051	2 885
Kalimantan Selatan	2 173	2 173	2 197	2 197	2 215	2 215	2 181
Kalimantan Timur	3 113	3 113	3 121	3 174	3 202	3 253	3 137
Sulawesi Utara	2 293	2 293	2 293	2 293	2 293	2 293	2 278
Sulawesi Tengah	2 275	2 275	2 275	2 287	2 287	2 251	2 261
Sulawesi Selatan	2 604	2 604	2 604	2 604	2 594	2 669	2 577
Sulawesi Tenggara	2 869	2 886	2 886	2 886	2 886	2 910	2 817
Gorontalo	3 045	3 045	3 045	3 045	3 045	3 065	3 053
Sulawesi Barat	1 863	1 865	1 883	1 883	1 883	1 893	1 871
Maluku	2 651	2 651	2 596	2 603	2 608	2 608	2 639
Maluku Utara	3 612	3 612	3 688	3 739	3 789	3 774	3 566
Papua Barat	3 327	3 327	3 372	3 372	3 400	3 400	3 343
Papua	3 640	3 704	3 733	3 733	3 776	3 776	3 679
Nasional/National	2 723	2 730	2 744	2 759	2 775	2 791	2 719

Tabel 1.107 Harga Konsumen Perdesaan Terasi menurut Provinsi (Rp/Ons), 2014
Table 1.107 Rural Consumer Price of Terasi by Province (Rp/Ounce), 2014

Provinsi Province	Januari January	Februari February	Maret March	April April	Mei May	Juni June
(1)	(2)	(3)	(4)	(5)	(6)	(7)
Aceh	2 245	2 254	2 254	2 265	2 265	2 274
Sumatera Utara	2 216	2 298	2 298	2 298	2 298	2 569
Sumatera Barat	1 793	1 793	1 793	1 752	1 752	1 752
Riau	3 178	3 178	3 178	3 178	3 178	3 178
Jambi	3 672	3 672	3 672	3 702	3 763	3 808
Sumatera Selatan	2 429	2 429	2 513	2 549	2 549	2 633
Bengkulu	3 065	3 065	3 201	3 201	3 310	3 190
Lampung	2 248	2 233	2 233	2 254	2 269	2 495
Kep. Bangka Belitung	4 377	4 356	4 356	4 326	4 368	4 391
Kepulauan Riau	4 332	4 332	4 540	4 540	4 540	4 540
DKI Jakarta	3 744	3 744	3 744	3 744	3 979	3 979
Jawa Barat	2 011	2 039	2 039	2 028	2 028	2 026
Jawa Tengah	3 108	3 131	3 141	3 173	3 193	3 187
D. I. Yogyakarta	3 239	3 339	3 693	3 577	3 742	3 742
Jawa Timur	3 774	3 808	3 817	3 820	3 838	3 850
Banten	1 957	1 957	1 972	1 972	1 953	1 972
Bali	1 520	1 537	1 520	1 520	1 532	1 587
Nusa Tenggara Barat	3 915	3 929	3 485	3 742	3 859	3 404
Nusa Tenggara Timur	2 050	2 050	2 050	2 050	2 050	2 050
Kalimantan Barat	3 455	3 614	3 614	3 614	4 029	4 029
Kalimantan Tengah	4 223	4 223	4 223	4 276	4 248	4 248
Kalimantan Selatan	3 070	3 160	3 194	3 206	3 292	3 292
Kalimantan Timur	3 591	3 604	3 682	3 718	3 718	3 718
Sulawesi Utara	2 493	2 493	2 493	2 577	2 663	2 706
Sulawesi Tengah	3 106	3 127	3 197	3 197	3 197	3 197
Sulawesi Selatan	3 433	3 393	3 536	3 658	3 658	3 951
Sulawesi Tenggara	3 287	3 287	3 287	3 239	3 297	3 346
Gorontalo	5 054	5 152	5 152	5 152	5 152	5 195
Sulawesi Barat	2 528	2 643	2 643	2 699	2 750	2 750
Maluku	3 577	3 750	3 750	3 750	3 672	3 790
Maluku Utara	2 896	3 002	2 949	2 949	2 949	3 059
Papua Barat	5 013	5 013	5 013	5 013	5 013	5 094
Papua	2 774	2 774	2 774	2 774	2 774	2 774
Nasional/National	3 133	3 163	3 182	3 197	3 239	3 266

Lanjutan Tabel/Continued Table 1.107

Provinsi Province	Juli July	Agustus August	September September	Oktober October	November November	Desember December	Rata-rata Average
(1)	(8)	(9)	(10)	(11)	(12)	(13)	(14)
Aceh	2 274	2 274	2 274	2 283	2 283	2 283	2 269
Sumatera Utara	2 591	2 591	2 591	2 602	2 654	2 753	2 480
Sumatera Barat	1 752	1 752	1 829	1 829	1 829	1 829	1 788
Riau	3 178	3 178	3 253	3 253	3 253	3 211	3 199
Jambi	3 808	3 808	3 808	3 808	3 808	3 900	3 769
Sumatera Selatan	2 684	2 684	2 662	2 590	2 590	2 552	2 572
Bengkulu	3 271	3 271	3 387	3 594	3 773	3 852	3 348
Lampung	2 495	2 526	2 503	2 556	2 543	2 521	2 406
Kep. Bangka Belitung	4 391	4 391	4 365	4 365	4 338	4 362	4 366
Kepulauan Riau	4 540	4 540	4 540	4 540	4 553	4 802	4 528
DKI Jakarta	3 979	3 979	3 979	4 481	4 481	4 840	4 056
Jawa Barat	2 033	2 040	2 070	2 070	2 085	2 128	2 050
Jawa Tengah	3 192	3 198	3 186	3 194	3 229	3 263	3 183
D. I. Yogyakarta	3 742	3 639	3 583	3 583	4 046	4 046	3 664
Jawa Timur	3 832	3 839	3 882	3 887	3 943	3 948	3 853
Banten	1 972	1 985	2 009	2 009	2 009	2 064	1 986
Bali	1 587	1 598	1 662	1 662	1 691	1 735	1 596
Nusa Tenggara Barat	3 025	3 043	3 099	3 106	3 194	3 358	3 430
Nusa Tenggara Timur	2 050	2 050	2 050	2 050	2 050	2 068	2 051
Kalimantan Barat	4 029	4 047	4 047	4 047	4 517	4 576	3 968
Kalimantan Tengah	4 377	4 422	4 470	4 401	4 490	4 750	4 363
Kalimantan Selatan	3 292	3 252	3 252	3 252	3 252	3 252	3 230
Kalimantan Timur	3 718	3 718	3 718	3 718	3 718	3 718	3 695
Sulawesi Utara	2 706	2 706	2 706	2 706	2 706	2 706	2 639
Sulawesi Tengah	3 197	3 197	3 197	3 197	3 197	3 197	3 184
Sulawesi Selatan	3 995	4 025	4 077	4 230	4 230	4 281	3 872
Sulawesi Tenggara	3 346	3 429	3 455	3 455	3 455	3 493	3 365
Gorontalo	5 195	5 195	5 195	5 195	5 195	5 195	5 169
Sulawesi Barat	2 832	2 832	2 832	2 832	2 832	2 897	2 756
Maluku	3 790	3 728	3 938	3 983	3 983	3 884	3 800
Maluku Utara	3 029	3 029	3 029	3 029	3 059	3 059	3 003
Papua Barat	5 094	5 094	5 094	5 094	5 094	5 094	5 060
Papua	2 774	2 864	2 864	2 864	2 864	2 864	2 812
Nasional/National	3 266	3 270	3 291	3 317	3 362	3 409	3 258

Tabel 1.108 Harga Konsumen Perdesaan Kemiri menurut Provinsi (Rp/Ons), 2014
Table Rural Consumer Price of Candlenut by Province (Rp/Ounce), 2014

Provinsi Province	Januari January	Februari February	Maret March	April April	Mei May	Juni June
(1)	(2)	(3)	(4)	(5)	(6)	(7)
Aceh	3 713	3 762	3 762	3 720	3 699	3 752
Sumatera Utara	3 010	3 239	3 257	3 666	3 666	3 637
Sumatera Barat	4 905	5 141	5 141	5 009	5 009	5 141
Riau	4 348	4 348	4 366	4 366	4 366	4 498
Jambi	3 541	3 993	4 207	4 099	4 099	4 162
Sumatera Selatan	2 906	2 980	2 985	3 062	3 131	3 188
Bengkulu	4 036	4 036	3 813	3 813	3 464	3 595
Lampung	3 193	3 193	3 193	3 193	3 146	3 118
Kep. Bangka Belitung	3 675	3 675	3 675	3 724	3 724	3 828
Kepulauan Riau	4 525	4 525	4 815	4 679	4 564	4 564
DKI Jakarta	4 062	3 800	3 800	3 800	3 800	3 800
Jawa Barat	3 198	3 298	3 339	3 316	3 321	3 339
Jawa Tengah	3 250	3 362	3 339	3 320	3 328	3 369
D. I. Yogyakarta	3 370	3 528	3 519	3 395	3 382	3 415
Jawa Timur	3 206	3 310	3 287	3 264	3 261	3 306
Banten	3 493	3 626	3 609	3 759	3 784	3 799
Bali	3 187	3 224	3 199	3 192	3 192	3 160
Nusa Tenggara Barat	2 362	2 320	2 522	2 502	2 486	2 509
Nusa Tenggara Timur	2 715	2 776	2 731	2 770	2 841	2 863
Kalimantan Barat	4 529	4 452	4 426	4 540	4 540	4 540
Kalimantan Tengah	4 438	4 450	4 434	4 434	4 373	4 319
Kalimantan Selatan	3 456	3 618	3 713	3 709	3 723	3 797
Kalimantan Timur	3 093	3 151	3 092	3 054	3 094	3 094
Sulawesi Utara	4 307	4 411	4 446	4 747	4 656	4 656
Sulawesi Tengah	2 965	2 984	2 907	2 897	2 856	2 810
Sulawesi Selatan	2 866	2 817	2 771	2 786	2 793	2 761
Sulawesi Tenggara	3 197	3 193	3 166	3 084	3 238	3 290
Gorontalo	3 248	3 247	3 099	2 951	2 850	3 021
Sulawesi Barat	3 360	3 377	3 390	3 304	3 313	3 289
Maluku	3 758	3 666	3 687	3 573	3 533	3 575
Maluku Utara	3 200	3 156	3 156	3 156	3 156	3 331
Papua Barat	4 625	4 557	4 433	4 476	4 514	4 459
Papua	4 521	4 521	4 392	4 392	4 392	4 392
Nasional/National	3 584	3 628	3 626	3 629	3 615	3 648

Lanjutan Tabel/Continued Table 1.108

Provinsi Province	Juli July	Agustus August	September September	Oktober October	November November	Desember December	Rata-rata Average
(1)	(8)	(9)	(10)	(11)	(12)	(13)	(14)
Aceh	3 785	3 751	3 796	3 850	3 890	3 959	3 786
Sumatera Utara	3 801	3 793	3 760	3 760	3 784	3 858	3 603
Sumatera Barat	4 948	5 092	5 092	5 092	5 092	5 092	5 063
Riau	4 553	4 608	4 608	4 608	4 727	4 727	4 510
Jambi	4 608	4 779	4 779	4 850	4 810	4 810	4 395
Sumatera Selatan	3 303	3 252	3 189	3 174	3 178	3 186	3 128
Bengkulu	3 689	3 689	3 771	3 771	3 689	3 689	3 755
Lampung	3 171	3 273	3 316	3 238	3 238	3 277	3 212
Kep. Bangka Belitung	3 815	3 815	3 771	3 828	3 828	3 979	3 778
Kepulauan Riau	4 564	4 564	4 564	4 658	4 658	4 658	4 612
DKI Jakarta	3 800	3 800	3 800	3 800	3 800	3 800	3 822
Jawa Barat	3 351	3 350	3 337	3 335	3 364	3 365	3 326
Jawa Tengah	3 398	3 405	3 378	3 389	3 427	3 450	3 368
D. I. Yogyakarta	3 429	3 442	3 470	3 522	3 522	3 626	3 468
Jawa Timur	3 300	3 329	3 342	3 369	3 371	3 385	3 311
Banten	3 819	3 939	3 955	3 897	3 882	3 932	3 791
Bali	3 083	3 201	3 297	3 297	3 290	3 320	3 220
Nusa Tenggara Barat	2 511	2 653	2 716	2 716	2 719	2 719	2 561
Nusa Tenggara Timur	2 900	2 906	2 947	2 947	2 897	2 931	2 852
Kalimantan Barat	4 540	4 559	4 739	4 739	4 739	4 739	4 590
Kalimantan Tengah	4 465	4 594	4 557	4 652	4 676	4 676	4 506
Kalimantan Selatan	3 797	3 797	3 899	3 899	3 885	3 898	3 766
Kalimantan Timur	3 090	3 090	3 090	3 090	3 115	3 088	3 095
Sulawesi Utara	4 656	4 568	4 568	4 663	4 663	4 663	4 584
Sulawesi Tengah	2 810	3 021	2 969	2 930	2 895	2 913	2 913
Sulawesi Selatan	2 920	2 956	3 029	2 988	3 139	3 254	2 923
Sulawesi Tenggara	3 423	3 400	3 309	3 327	3 390	3 442	3 288
Gorontalo	3 044	3 068	3 249	3 163	3 143	2 998	3 090
Sulawesi Barat	3 272	3 242	3 276	3 226	3 240	3 299	3 299
Maluku	3 575	3 573	4 287	4 399	4 399	4 419	3 870
Maluku Utara	3 513	3 431	3 473	3 497	3 533	3 711	3 359
Papua Barat	4 471	4 602	4 602	4 721	4 681	4 681	4 568
Papua	4 392	4 392	4 392	4 392	4 392	4 392	4 414
Nasional/National	3 691	3 725	3 767	3 781	3 790	3 816	3 692

Tabel 1.109 Harga Konsumen Perdesaan Asam Jawa menurut Provinsi (Rp/Kg), 2014
Table Rural Consumer Price of Tamarind by Province (Rp/Kg), 2014

Provinsi Province	Januari January	Februari February	Maret March	April April	Mei May	Juni June
(1)	(2)	(3)	(4)	(5)	(6)	(7)
Aceh	1 786	1 797	1 822	1 883	1 836	1 866
Sumatera Utara	1 512	1 602	1 602	1 689	1 689	1 689
Sumatera Barat	1 893	1 893	1 893	1 893	2 074	2 074
Riau	2 508	2 601	2 601	2 601	2 601	2 601
Jambi	2 714	2 714	2 714	2 714	2 644	2 673
Sumatera Selatan	1 914	1 993	2 032	2 132	2 132	2 192
Bengkulu	1 863	1 863	1 917	1 917	2 033	2 033
Lampung	2 199	2 199	2 199	2 199	2 140	2 140
Kep. Bangka Belitung	3 079	3 079	3 028	3 028	2 974	3 193
Kepulauan Riau	2 117	2 117	2 179	2 179	2 236	2 236
DKI Jakarta	4 472	4 830	4 830	4 830	4 320	4 398
Jawa Barat	1 467	1 452	1 471	1 448	1 437	1 437
Jawa Tengah	1 681	1 675	1 711	1 724	1 718	1 731
D. I. Yogyakarta	1 224	1 224	1 284	1 326	1 326	1 326
Jawa Timur	1 932	1 966	1 959	1 963	1 949	1 977
Banten	3 271	3 271	3 285	3 285	3 285	3 285
Bali	2 135	2 100	2 100	2 173	2 173	2 097
Nusa Tenggara Barat	2 196	2 199	2 210	2 281	2 224	2 224
Nusa Tenggara Timur	2 093	2 512	2 512	2 512	2 590	2 563
Kalimantan Barat	2 162	2 352	2 463	2 463	2 393	2 393
Kalimantan Tengah	2 644	2 644	2 690	2 756	2 828	2 795
Kalimantan Selatan	1 904	1 926	1 926	1 947	1 900	1 874
Kalimantan Timur	2 709	2 709	2 790	2 808	2 858	2 858
Sulawesi Utara	3 460	3 460	3 460	3 460	3 460	3 460
Sulawesi Tengah	1 350	1 333	1 509	1 504	1 507	1 744
Sulawesi Selatan	1 971	1 949	1 981	1 942	2 015	2 121
Sulawesi Tenggara	2 409	2 440	2 440	2 440	2 542	2 569
Gorontalo	2 871	3 414	3 414	3 414	3 414	3 254
Sulawesi Barat	2 324	2 324	2 342	2 321	2 334	2 390
Maluku	2 707	2 719	2 703	2 736	2 866	2 866
Maluku Utara	4 123	4 085	4 008	3 935	3 888	3 888
Papua Barat	2 764	2 811	2 811	2 788	2 788	2 864
Papua	3 203	3 203	3 203	3 203	3 203	3 203
Nasional/National	2 383	2 438	2 457	2 470	2 466	2 485

Lanjutan Tabel/Continued Table 1.109

Provinsi Province	Juli July	Agustus August	September September	Oktober October	November November	Desember December	Rata-rata Average
(1)	(8)	(9)	(10)	(11)	(12)	(13)	(14)
Aceh	1 878	1 908	1 899	1 899	1 959	1 959	1 874
Sumatera Utara	1 689	1 714	1 714	1 714	1 759	1 797	1 681
Sumatera Barat	2 074	2 120	2 148	2 116	2 183	2 183	2 045
Riau	2 672	2 648	2 648	2 648	2 648	2 676	2 621
Jambi	2 650	2 650	2 616	2 616	2 616	2 616	2 661
Sumatera Selatan	2 248	2 248	2 292	2 292	2 292	2 336	2 175
Bengkulu	2 033	2 033	2 033	2 078	2 114	2 114	2 002
Lampung	2 140	2 249	2 283	2 283	2 327	2 327	2 224
Kep. Bangka Belitung	3 266	3 360	3 394	3 318	3 299	3 311	3 194
Kepulauan Riau	2 236	2 278	2 278	2 313	2 313	2 313	2 233
DKI Jakarta	4 398	4 398	4 398	4 398	4 398	4 398	4 506
Jawa Barat	1 446	1 509	1 521	1 543	1 543	1 565	1 487
Jawa Tengah	1 735	1 744	1 718	1 722	1 759	1 763	1 723
D. I. Yogyakarta	1 326	1 326	1 464	1 464	1 502	1 502	1 358
Jawa Timur	1 995	2 004	2 003	2 005	2 005	2 017	1 981
Banten	3 242	3 242	3 257	3 257	3 257	3 297	3 269
Bali	2 097	2 140	2 237	2 233	2 211	2 211	2 159
Nusa Tenggara Barat	2 185	2 169	2 169	2 144	2 228	2 267	2 208
Nusa Tenggara Timur	2 563	2 723	2 885	2 885	2 960	2 960	2 646
Kalimantan Barat	2 475	2 548	2 548	2 548	2 548	2 548	2 453
Kalimantan Tengah	2 875	2 958	3 026	3 078	3 102	3 071	2 872
Kalimantan Selatan	1 874	1 894	1 894	1 894	1 894	1 894	1 902
Kalimantan Timur	2 858	2 858	2 858	2 858	2 929	2 929	2 835
Sulawesi Utara	3 460	3 460	3 460	3 460	3 460	3 460	3 460
Sulawesi Tengah	1 974	1 954	1 912	1 869	2 160	2 504	1 777
Sulawesi Selatan	2 090	2 132	2 219	2 219	2 345	2 370	2 113
Sulawesi Tenggara	2 695	2 785	2 824	2 824	2 785	2 888	2 637
Gorontalo	3 078	3 078	3 338	3 338	3 502	3 673	3 316
Sulawesi Barat	2 452	2 487	2 458	2 424	2 470	2 489	2 401
Maluku	2 866	2 813	3 008	2 978	2 949	2 958	2 847
Maluku Utara	3 875	3 875	3 771	3 771	3 683	3 666	3 881
Papua Barat	2 890	2 890	2 916	2 916	2 916	2 886	2 853
Papua	3 203	3 203	3 203	3 203	3 203	3 203	3 203
Nasional/National	2 501	2 527	2 557	2 555	2 585	2 611	2 503

Tabel 1.110 Harga Konsumen Perdesaan Gula Merah menurut Provinsi (Rp/Kg), 2014
Table Rural Consumer Price of Brown Sugar by Province (Rp/Kg), 2014

Provinsi Province	Januari January	Februari February	Maret March	April April	Mei May	Juni June
(1)	(2)	(3)	(4)	(5)	(6)	(7)
Aceh	15 880	15 884	16 042	16 032	16 202	16 144
Sumatera Utara	18 180	18 365	18 185	18 387	18 482	18 439
Sumatera Barat	17 408	17 269	17 245	17 183	17 196	17 341
Riau	14 672	14 676	14 749	14 401	14 371	15 979
Jambi	14 141	13 998	13 890	13 823	14 077	14 746
Sumatera Selatan	16 325	15 911	15 965	15 942	16 397	16 936
Bengkulu	16 013	16 217	15 395	15 736	16 639	17 187
Lampung	15 503	15 607	13 895	13 934	14 649	15 049
Kep. Bangka Belitung	13 057	13 057	13 057	12 961	12 961	13 067
Kepulauan Riau	12 717	12 717	12 782	12 782	14 164	14 200
DKI Jakarta	16 000	18 129	18 129	18 129	17 743	18 129
Jawa Barat	15 079	14 961	14 807	14 810	14 959	15 312
Jawa Tengah	11 712	11 579	11 144	11 126	11 823	12 148
D. I. Yogyakarta	14 048	13 929	13 788	14 140	14 278	14 835
Jawa Timur	11 710	11 551	11 256	11 152	11 343	11 645
Banten	14 356	14 422	14 167	14 044	14 159	14 511
Bali	14 903	15 055	15 143	15 263	15 766	15 525
Nusa Tenggara Barat	16 250	16 361	15 888	15 837	15 710	16 712
Nusa Tenggara Timur	16 294	15 811	15 811	15 811	15 811	15 811
Kalimantan Barat	14 381	14 428	14 328	14 279	14 222	14 217
Kalimantan Tengah	15 168	15 050	15 007	14 974	14 952	15 176
Kalimantan Selatan	15 510	15 622	15 622	15 384	15 451	15 777
Kalimantan Timur	18 058	17 892	17 822	17 967	18 142	18 142
Sulawesi Utara	16 243	15 780	15 558	15 558	15 547	15 339
Sulawesi Tengah	14 149	14 096	13 857	14 930	15 298	16 541
Sulawesi Selatan	14 004	13 743	13 656	13 625	13 887	14 969
Sulawesi Tenggara	13 535	13 563	13 471	13 569	14 146	14 877
Gorontalo	15 329	15 131	13 239	14 142	14 426	15 417
Sulawesi Barat	14 706	14 603	15 062	15 300	16 041	16 833
Maluku	13 107	13 107	13 016	13 024	12 813	13 548
Maluku Utara	21 127	20 312	20 481	20 988	21 193	22 184
Papua Barat	20 987	20 407	20 404	20 829	20 829	20 553
Papua	21 809	21 020	21 161	21 161	20 849	20 952
Nasional/National	15 526	15 462	15 273	15 370	15 592	16 007

Lanjutan Tabel/Continued Table 1.110

Provinsi Province	Juli July	Agustus August	September September	Oktober October	November November	Desember December	Rata-rata Average
(1)	(8)	(9)	(10)	(11)	(12)	(13)	(14)
Aceh	16 587	16 534	16 644	16 596	16 596	16 596	16 311
Sumatera Utara	18 902	18 575	18 364	18 839	19 035	19 172	18 577
Sumatera Barat	18 075	17 716	17 584	17 536	17 501	17 745	17 483
Riau	16 214	16 142	16 142	16 331	16 165	16 514	15 530
Jambi	15 274	15 247	15 531	15 500	15 935	16 052	14 851
Sumatera Selatan	18 097	17 702	17 257	16 821	17 014	17 357	16 810
Bengkulu	18 159	18 258	17 876	17 565	17 040	16 288	16 864
Lampung	16 323	16 323	16 033	16 428	16 454	16 472	15 556
Kep. Bangka Belitung	13 067	13 067	13 067	13 118	13 222	13 487	13 099
Kepulauan Riau	14 257	14 192	14 250	14 300	14 300	14 529	13 766
DKI Jakarta	18 129	18 129	15 930	15 930	15 930	15 510	17 151
Jawa Barat	15 495	15 451	15 442	15 528	15 457	15 581	15 240
Jawa Tengah	12 314	12 301	12 001	12 026	12 084	12 304	11 880
D. I. Yogyakarta	15 068	15 036	14 858	14 897	15 438	15 682	14 666
Jawa Timur	11 842	11 889	11 813	11 863	11 979	12 031	11 673
Banten	14 941	14 886	14 709	14 663	14 872	14 961	14 558
Bali	15 804	15 701	15 989	16 303	16 158	16 939	15 712
Nusa Tenggara Barat	17 791	16 962	17 123	17 053	17 129	17 558	16 698
Nusa Tenggara Timur	15 811	16 027	16 416	16 416	16 416	17 297	16 144
Kalimantan Barat	14 691	14 576	14 471	14 286	14 571	14 769	14 435
Kalimantan Tengah	15 128	15 377	15 432	15 153	15 193	15 193	15 150
Kalimantan Selatan	15 777	15 863	15 766	15 991	16 251	16 219	15 769
Kalimantan Timur	18 537	18 295	18 295	18 295	19 421	19 592	18 372
Sulawesi Utara	15 209	15 318	15 049	15 057	15 626	15 894	15 515
Sulawesi Tengah	16 570	16 085	16 514	16 862	17 348	17 457	15 809
Sulawesi Selatan	14 643	13 811	13 455	13 032	13 828	14 515	13 931
Sulawesi Tenggara	16 095	16 200	15 703	15 470	15 657	16 597	14 907
Gorontalo	15 616	15 194	14 950	15 456	16 668	16 272	15 153
Sulawesi Barat	17 934	17 100	17 109	17 109	17 756	17 934	16 457
Maluku	15 304	15 680	14 996	16 967	18 991	18 452	14 917
Maluku Utara	21 992	21 983	21 323	21 363	21 185	21 881	21 334
Papua Barat	21 090	20 892	21 261	21 294	21 294	21 203	20 920
Papua	20 952	21 064	21 064	20 531	21 951	20 561	21 090
Nasional/National	16 415	16 290	16 134	16 199	16 499	16 625	15 949

Tabel 1.111 Harga Konsumen Perdesaan Ketumbar menurut Provinsi (Rp/Ons), 2014
Table Rural Consumer Price of Coriander by Province (Rp/Ounce), 2014

Provinsi Province	Januari January	Februari February	Maret March	April April	Mei May	Juni June
(1)	(2)	(3)	(4)	(5)	(6)	(7)
Aceh	2 709	2 719	2 736	2 770	2 770	2 782
Sumatera Utara	3 396	3 809	3 827	3 880	3 896	3 482
Sumatera Barat	3 988	4 125	4 125	4 063	4 231	4 167
Riau	4 136	3 593	3 620	3 681	3 681	3 786
Jambi	4 580	4 694	4 600	4 508	4 368	4 424
Sumatera Selatan	3 289	3 324	2 929	2 964	3 048	3 148
Bengkulu	5 630	5 630	5 760	5 760	5 054	5 170
Lampung	3 236	3 374	2 941	2 941	2 969	2 969
Kep. Bangka Belitung	3 824	4 102	4 176	4 407	4 407	4 557
Kepulauan Riau	4 066	4 066	4 243	4 243	4 243	4 243
DKI Jakarta	3 162	2 887	2 887	2 887	2 887	2 887
Jawa Barat	3 742	3 819	3 855	3 855	3 443	3 574
Jawa Tengah	3 636	3 840	3 910	3 931	3 931	4 005
D. I. Yogyakarta	5 899	5 899	6 002	5 371	4 797	4 914
Jawa Timur	3 255	3 385	3 446	3 462	3 490	3 557
Banten	2 572	2 705	2 759	2 759	2 819	2 783
Bali	4 683	4 113	4 196	4 303	4 364	4 364
Nusa Tenggara Barat	4 217	4 071	4 123	4 394	4 479	4 615
Nusa Tenggara Timur	4 173	3 635	3 585	3 629	3 585	3 480
Kalimantan Barat	4 132	4 264	4 337	4 517	4 517	4 558
Kalimantan Tengah	4 688	4 580	4 560	4 560	4 578	4 638
Kalimantan Selatan	3 622	3 463	3 599	3 731	3 731	3 731
Kalimantan Timur	4 384	4 384	4 460	4 478	4 478	4 478
Sulawesi Utara	3 392	3 392	3 392	3 838	3 838	3 838
Sulawesi Tengah	3 983	4 132	4 554	4 554	4 554	4 059
Sulawesi Selatan	3 643	3 721	3 253	3 449	3 487	3 574
Sulawesi Tenggara	4 000	4 255	4 262	4 399	4 540	4 594
Gorontalo	4 018	3 962	3 962	4 091	4 047	4 255
Sulawesi Barat	3 198	3 332	3 229	3 406	3 483	3 483
Maluku	6 230	6 230	6 333	6 362	6 929	7 012
Maluku Utara	6 525	6 763	5 900	5 570	5 713	6 191
Papua Barat	6 056	6 056	6 211	6 477	6 477	6 426
Papua	4 958	4 958	4 958	5 102	5 102	5 102
Nasional/National	4 152	4 160	4 143	4 192	4 180	4 207

Lanjutan Tabel/Continued Table 1.111

Provinsi Province	Juli July	Agustus August	September September	Oktober October	November November	Desember December	Rata-rata Average
(1)	(8)	(9)	(10)	(11)	(12)	(13)	(14)
Aceh	2 810	2 810	2 870	2 870	2 870	2 946	2 805
Sumatera Utara	3 060	3 055	3 110	3 228	3 228	3 255	3 435
Sumatera Barat	4 398	4 471	4 220	4 343	4 039	4 057	4 186
Riau	4 054	4 107	4 107	4 107	4 135	4 083	3 924
Jambi	4 474	4 271	4 442	4 486	4 492	4 492	4 486
Sumatera Selatan	3 240	3 229	3 272	3 388	3 515	3 499	3 237
Bengkulu	5 170	5 170	5 271	5 392	5 392	5 483	5 407
Lampung	3 070	3 070	3 264	3 331	3 308	3 338	3 151
Kep. Bangka Belitung	4 557	4 635	4 776	4 794	5 025	5 091	4 529
Kepulauan Riau	4 243	4 243	4 243	4 316	4 316	4 316	4 232
DKI Jakarta	2 887	2 887	2 887	2 700	2 700	2 887	2 879
Jawa Barat	3 668	3 662	3 663	3 669	3 702	3 765	3 701
Jawa Tengah	4 057	4 131	4 300	4 327	4 466	3 981	4 043
D. I. Yogyakarta	4 962	4 439	4 439	4 537	4 537	3 952	4 979
Jawa Timur	3 574	3 574	3 774	3 814	3 408	3 511	3 521
Banten	2 755	2 773	2 802	2 848	2 896	3 024	2 791
Bali	3 773	3 872	3 984	4 026	3 507	3 585	4 064
Nusa Tenggara Barat	4 466	4 678	4 788	4 887	5 227	5 399	4 612
Nusa Tenggara Timur	3 518	3 566	3 766	3 766	3 806	3 779	3 691
Kalimantan Barat	4 811	4 811	5 004	5 004	5 004	5 300	4 688
Kalimantan Tengah	4 560	4 809	4 743	4 840	4 872	4 845	4 689
Kalimantan Selatan	3 731	3 731	3 731	3 820	3 820	3 820	3 711
Kalimantan Timur	4 675	4 675	4 675	4 675	4 692	4 692	4 562
Sulawesi Utara	3 838	3 735	3 735	3 735	3 735	3 735	3 684
Sulawesi Tengah	3 551	3 439	3 598	3 450	3 450	3 450	3 898
Sulawesi Selatan	3 183	3 344	3 431	3 442	3 503	3 801	3 486
Sulawesi Tenggara	4 680	4 576	4 618	4 478	4 851	5 103	4 530
Gorontalo	4 363	4 322	4 542	4 622	4 840	4 862	4 324
Sulawesi Barat	3 438	3 438	3 496	3 496	3 549	3 692	3 437
Maluku	7 012	7 235	6 331	5 581	5 700	6 178	6 428
Maluku Utara	6 345	5 946	5 256	5 488	5 825	6 172	5 975
Papua Barat	6 551	6 551	6 551	6 606	6 800	7 096	6 488
Papua	5 102	5 102	5 102	5 102	5 102	5 102	5 066
Nasional/National	4 199	4 193	4 206	4 217	4 252	4 312	4 201

Tabel 1.112 Harga Konsumen Perdesaan Jinten menurut Provinsi (Rp/Ons), 2014
Table 1.112 Rural Consumer Price of Caraway by Province (Rp/Ounce), 2014

Provinsi Province	Januari January	Februari February	Maret March	April April	Mei May	Juni June
(1)	(2)	(3)	(4)	(5)	(6)	(7)
Aceh	3 617	3 617	3 640	3 640	3 640	3 671
Sumatera Utara	5 419	5 983	5 983	5 641	5 641	5 641
Sumatera Barat	6 947	7 164	7 226	7 226	7 653	6 815
Riau	3 799	4 264	4 264	4 738	4 738	4 738
Jambi	5 482	5 482	5 482	5 482	5 101	4 816
Sumatera Selatan	6 059	6 059	6 059	6 059	6 059	6 059
Bengkulu	7 058	7 058	8 255	8 255	7 500	7 500
Lampung	4 791	4 791	4 791	4 791	4 791	4 791
Kep. Bangka Belitung	3 513	3 513	4 161	4 161	4 161	4 161
Kepulauan Riau	5 487	5 487	6 461	6 461	6 913	6 913
DKI Jakarta	3 500	4 200	4 200	4 200	4 900	4 900
Jawa Barat	5 668	5 668	5 668	6 122	6 122	6 063
Jawa Tengah	3 945	4 135	4 147	4 238	4 432	4 555
D. I. Yogyakarta	3 407	3 407	3 407	3 407	3 822	3 722
Jawa Timur	4 424	4 436	4 483	4 505	4 524	4 565
Banten	4 010	4 010	4 452	4 407	4 407	4 407
Bali	3 746	3 970	3 970	3 970	3 970	3 970
Nusa Tenggara Barat	5 069	4 967	5 069	5 069	4 846	4 846
Nusa Tenggara Timur	4 870	4 870	4 870	4 927	4 870	5 123
Kalimantan Barat	6 153	6 153	6 228	6 148	6 228	6 228
Kalimantan Tengah	6 429	6 429	5 979	5 979	5 979	5 979
Kalimantan Selatan	6 417	5 884	6 997	7 280	6 865	6 865
Kalimantan Timur	6 840	6 686	6 789	6 789	6 789	6 789
Sulawesi Utara	4 467	4 467	4 467	4 467	4 467	4 467
Sulawesi Tengah	4 598	4 598	4 057	4 057	4 057	4 057
Sulawesi Selatan	3 011	3 160	3 270	3 328	3 260	3 229
Sulawesi Tenggara	5 533	5 795	6 069	5 896	6 344	6 439
Gorontalo	5 543	4 775	5 201	5 629	5 002	5 117
Sulawesi Barat	5 299	4 886	4 767	4 767	4 570	4 676
Maluku	11 184	9 930	10 094	10 391	10 505	10 915
Maluku Utara	6 697	7 130	7 136	6 997	7 135	7 305
Papua Barat	7 412	7 412	7 412	7 492	6 663	6 554
Papua	6 080	6 080	6 080	6 080	6 080	6 080
Nasional/National	5 348	5 347	5 489	5 533	5 516	5 514

Lanjutan Tabel/Continued Table 1.112

Provinsi Province	Juli July	Agustus August	September September	Oktober October	November November	Desember December	Rata-rata Average
(1)	(8)	(9)	(10)	(11)	(12)	(13)	(14)
Aceh	3 703	3 703	3 730	3 768	3 768	3 970	3 706
Sumatera Utara	5 393	5 393	5 393	5 393	5 393	5 393	5 555
Sumatera Barat	6 815	6 859	6 859	7 187	7 187	7 335	7 106
Riau	4 814	5 341	5 341	5 341	5 300	5 300	4 832
Jambi	4 816	4 352	4 352	4 352	4 352	4 352	4 868
Sumatera Selatan	6 571	7 158	7 158	7 158	7 206	7 206	6 568
Bengkulu	7 500	7 500	7 500	7 500	7 500	7 500	7 552
Lampung	4 791	4 791	4 906	4 964	4 906	4 906	4 834
Kep. Bangka Belitung	4 623	4 623	4 623	4 623	5 306	5 306	4 398
Kepulauan Riau	6 913	6 514	6 514	6 514	6 514	6 514	6 434
DKI Jakarta	4 900	4 900	4 900	5 600	5 600	5 600	4 783
Jawa Barat	6 063	6 093	6 093	6 093	6 093	6 276	6 002
Jawa Tengah	4 446	4 532	4 754	4 787	4 838	4 907	4 476
D. I. Yogyakarta	3 722	3 722	3 722	4 228	4 228	4 228	3 752
Jawa Timur	4 554	4 554	4 537	4 556	4 597	4 726	4 538
Banten	4 407	4 407	4 407	4 407	4 407	4 407	4 344
Bali	3 970	3 970	4 058	4 058	4 058	4 058	3 980
Nusa Tenggara Barat	4 846	5 157	5 303	5 374	5 650	5 525	5 143
Nusa Tenggara Timur	5 195	5 195	5 134	5 134	5 167	5 204	5 047
Kalimantan Barat	6 228	6 169	6 169	6 169	6 462	6 686	6 252
Kalimantan Tengah	5 955	6 865	6 865	6 868	7 244	7 244	6 485
Kalimantan Selatan	6 865	6 865	6 751	6 751	6 751	6 751	6 754
Kalimantan Timur	6 789	6 789	6 789	6 789	6 954	6 954	6 812
Sulawesi Utara	4 467	4 467	4 467	4 467	4 467	4 467	4 467
Sulawesi Tengah	4 114	4 114	4 449	4 657	5 091	5 291	4 428
Sulawesi Selatan	3 410	3 394	3 394	3 394	3 394	3 485	3 311
Sulawesi Tenggara	6 855	6 715	6 762	7 269	7 459	7 683	6 568
Gorontalo	5 410	5 325	5 441	5 518	5 380	5 440	5 315
Sulawesi Barat	4 676	4 676	4 793	4 793	4 793	4 793	4 791
Maluku	10 915	11 108	11 157	9 937	9 985	10 427	10 546
Maluku Utara	7 560	7 310	7 598	7 526	7 774	7 763	7 328
Papua Barat	6 554	6 554	6 554	6 554	6 611	6 777	6 879
Papua	6 080	6 080	6 080	6 379	6 633	6 980	6 226
Nasional/National	5 573	5 612	5 653	5 700	5 790	5 862	5 578

Tabel 1.113 Harga Konsumen Perdesaan Kerupuk menurut Provinsi (Rp/Kg), 2014
Table 1.113 Rural Consumer Price of Crackers by Province (Rp/Kg), 2014

Provinsi Province	Januari January	Februari February	Maret March	April April	Mei May	Juni June
(1)	(2)	(3)	(4)	(5)	(6)	(7)
Aceh	12 923	12 942	13 028	13 052	13 028	13 014
Sumatera Utara	15 774	13 908	14 373	15 026	14 928	14 852
Sumatera Barat	16 781	14 964	14 915	14 915	14 891	14 891
Riau	17 513	18 182	18 109	18 069	18 069	17 837
Jambi	20 941	20 941	21 132	21 183	21 291	21 687
Sumatera Selatan	22 909	22 909	23 609	23 609	23 249	23 907
Bengkulu	22 529	22 761	22 862	22 508	22 284	22 260
Lampung	16 598	16 632	16 785	16 785	16 785	16 732
Kep. Bangka Belitung	27 028	27 175	27 600	27 600	27 600	27 600
Kepulauan Riau	22 972	23 106	24 315	24 315	24 552	25 029
DKI Jakarta	16 618	16 423	16 423	16 423	18 088	18 088
Jawa Barat	15 376	15 699	15 852	16 047	16 444	16 489
Jawa Tengah	17 903	18 047	18 029	18 037	18 142	18 197
D. I. Yogyakarta	14 766	14 639	14 804	15 380	15 148	15 148
Jawa Timur	17 709	17 737	18 022	18 079	18 217	18 290
Banten	14 792	14 818	14 871	14 871	14 935	14 975
Bali	16 377	16 377	16 862	16 898	17 225	17 225
Nusa Tenggara Barat	15 293	15 218	15 149	15 149	15 421	15 603
Nusa Tenggara Timur	14 389	14 497	14 497	14 432	14 718	14 718
Kalimantan Barat	15 888	16 072	15 885	15 885	16 640	16 503
Kalimantan Tengah	22 248	22 370	22 338	22 344	22 198	22 302
Kalimantan Selatan	16 042	16 324	16 364	16 411	16 678	16 889
Kalimantan Timur	23 487	23 535	23 492	23 492	23 556	23 620
Sulawesi Utara	17 782	18 406	18 406	18 406	18 712	18 712
Sulawesi Tengah	13 491	13 593	13 593	13 593	13 593	13 972
Sulawesi Selatan	13 356	13 447	11 796	11 888	11 888	12 016
Sulawesi Tenggara	13 265	13 413	13 413	13 492	13 631	13 689
Gorontalo	16 777	16 769	16 769	16 769	16 672	16 762
Sulawesi Barat	12 356	12 476	12 453	12 570	12 372	12 451
Maluku	17 212	17 293	17 363	17 530	17 530	17 530
Maluku Utara	19 504	19 601	19 462	19 293	19 150	19 380
Papua Barat	19 400	19 666	19 816	19 497	19 497	19 765
Papua	19 758	19 758	19 758	19 406	18 704	18 843
Nasional/National	17 568	17 567	17 641	17 665	17 753	17 848

Lanjutan Tabel/Continued Table 1.113

Provinsi Province	Juli July	Agustus August	September September	Oktober October	November November	Desember December	Rata-rata Average
(1)	(8)	(9)	(10)	(11)	(12)	(13)	(14)
Aceh	13 023	13 023	13 058	13 058	13 118	13 263	13 044
Sumatera Utara	15 103	15 041	15 130	15 288	15 533	16 022	15 082
Sumatera Barat	14 972	14 920	14 864	14 664	14 664	15 098	15 045
Riau	18 075	18 171	18 162	18 162	18 045	18 460	18 071
Jambi	22 002	22 063	22 187	22 332	22 235	22 694	21 724
Sumatera Selatan	24 128	24 505	24 505	24 683	24 833	25 660	24 042
Bengkulu	22 968	22 473	22 311	23 071	23 502	23 723	22 771
Lampung	16 869	16 955	16 955	17 021	17 157	17 191	16 872
Kep. Bangka Belitung	27 600	27 600	27 947	27 769	28 014	27 350	27 574
Kepulauan Riau	25 728	25 811	26 231	26 237	26 906	27 295	25 208
DKI Jakarta	18 379	18 379	19 206	18 337	18 337	19 442	17 845
Jawa Barat	16 560	16 642	16 667	16 755	16 795	16 931	16 355
Jawa Tengah	18 281	18 407	18 555	18 563	18 617	18 644	18 285
D. I. Yogyakarta	15 208	15 192	15 620	15 713	15 927	16 515	15 338
Jawa Timur	18 604	18 656	18 826	18 843	19 041	19 191	18 435
Banten	15 100	15 100	15 217	15 276	15 270	15 631	15 071
Bali	17 258	17 258	17 372	17 381	17 449	17 879	17 130
Nusa Tenggara Barat	15 644	15 510	15 439	15 439	15 567	15 821	15 438
Nusa Tenggara Timur	14 767	14 767	14 944	15 073	15 403	15 383	14 799
Kalimantan Barat	16 827	16 938	17 301	17 333	17 485	18 290	16 754
Kalimantan Tengah	22 491	22 616	22 787	22 662	23 090	23 584	22 586
Kalimantan Selatan	17 346	17 472	17 523	17 648	17 648	17 662	17 001
Kalimantan Timur	24 142	24 142	24 342	24 433	25 186	25 242	24 056
Sulawesi Utara	18 847	18 847	18 847	18 847	18 847	19 552	18 684
Sulawesi Tengah	14 084	14 084	14 084	14 084	14 336	14 393	13 908
Sulawesi Selatan	12 137	12 182	12 182	12 157	12 422	12 481	12 329
Sulawesi Tenggara	13 978	13 988	13 988	13 988	14 007	14 095	13 746
Gorontalo	16 955	16 955	16 757	16 826	17 123	17 150	16 857
Sulawesi Barat	12 451	12 451	12 451	12 451	12 626	12 773	12 490
Maluku	17 786	17 786	18 231	18 212	18 212	18 537	17 769
Maluku Utara	19 349	19 467	19 467	19 467	19 467	19 809	19 451
Papua Barat	19 632	19 681	19 696	19 696	19 696	19 888	19 661
Papua	19 346	19 082	19 082	19 437	19 437	19 417	19 336
Nasional/National	18 050	18 066	18 180	18 209	18 364	18 638	17 962

Tabel 1.114 Harga Konsumen Perdesaan Emping menurut Provinsi (Rp/Kg), 2014
Table 1.114 Rural Consumer Price of Emping by Province (Rp/Kg), 2014

Provinsi Province	Januari January	Februari February	Maret March	April April	Mei May	Juni June
(1)	(2)	(3)	(4)	(5)	(6)	(7)
Aceh	39 630	39 983	40 050	40 718	40 274	40 430
Sumatera Utara	39 511	39 114	39 577	39 577	39 372	39 513
Sumatera Barat	36 582	36 716	36 409	36 696	36 696	36 696
Riau	34 430	34 607	34 542	34 786	34 786	34 644
Jambi	38 386	38 207	38 158	38 267	38 102	38 796
Sumatera Selatan	35 546	35 297	34 642	34 879	34 879	34 818
Bengkulu	44 591	44 090	44 090	44 090	44 525	44 525
Lampung	29 734	30 762	30 961	30 961	31 387	31 342
Kep. Bangka Belitung	36 566	36 566	36 566	36 566	36 566	36 566
Kepulauan Riau	40 558	40 558	39 408	39 918	39 918	40 076
DKI Jakarta	34 426	32 067	32 067	32 067	35 530	34 878
Jawa Barat	33 440	33 440	33 396	34 272	34 617	34 710
Jawa Tengah	31 548	31 193	31 550	31 587	32 011	32 506
D. I. Yogyakarta	25 684	26 209	26 097	27 894	28 655	29 601
Jawa Timur	32 352	31 991	31 820	32 377	32 599	33 278
Banten	29 126	29 283	29 674	29 956	30 040	30 318
Bali	32 430	32 305	32 447	32 398	32 446	32 601
Nusa Tenggara Barat	32 133	32 133	32 133	32 133	32 133	34 564
Nusa Tenggara Timur	28 500	28 500	28 500	28 500	28 500	28 500
Kalimantan Barat	35 552	35 552	35 832	35 552	35 552	35 552
Kalimantan Tengah	41 996	41 702	42 083	42 083	41 736	43 854
Kalimantan Selatan	40 191	39 967	39 967	40 379	40 296	40 772
Kalimantan Timur	42 907	42 533	42 035	42 187	42 810	42 810
Sulawesi Utara	32 922	32 922	32 922	32 922	32 922	32 922
Sulawesi Tengah	45 590	45 590	45 590	45 590	45 590	45 590
Sulawesi Selatan	44 113	44 113	44 113	44 113	44 113	44 113
Sulawesi Tenggara	32 141	32 141	32 141	32 141	32 141	32 141
Gorontalo	-	-	-	-	-	-
Sulawesi Barat	26 940	25 009	25 009	25 009	25 009	25 009
Maluku	41 842	41 842	41 842	42 733	47 007	47 007
Maluku Utara	40 536	40 536	40 536	40 536	40 536	40 536
Papua Barat	44 348	45 603	45 603	45 236	45 603	45 603
Papua	47 786	47 786	47 786	45 639	47 759	47 759
Nasional/National	36 626	36 510	36 486	36 618	37 003	37 251

Lanjutan Tabel/Continued Table 1.114

Provinsi Province	Juli July	Agustus August	September September	Oktober October	November November	Desember December	Rata-rata Average
(1)	(8)	(9)	(10)	(11)	(12)	(13)	(14)
Aceh	40 699	40 996	41 352	42 080	42 774	42 925	40 993
Sumatera Utara	40 795	40 951	41 013	41 013	41 013	40 326	40 148
Sumatera Barat	36 696	36 995	37 325	39 039	39 039	39 208	37 341
Riau	35 559	35 559	35 954	36 758	36 617	36 866	35 426
Jambi	40 743	40 678	40 678	41 675	42 420	42 420	39 877
Sumatera Selatan	37 008	37 706	36 936	36 981	36 865	37 444	36 083
Bengkulu	44 677	44 593	44 593	44 593	45 600	45 166	44 595
Lampung	31 492	31 580	31 654	31 654	32 243	33 068	31 403
Kep. Bangka Belitung	36 566	37 104	37 352	37 825	38 381	38 694	37 110
Kepulauan Riau	41 404	41 496	41 496	41 673	41 724	42 427	40 888
DKI Jakarta	35 847	35 847	34 287	34 287	34 287	37 926	34 460
Jawa Barat	35 195	35 479	35 321	35 188	35 860	36 282	34 767
Jawa Tengah	33 671	33 723	33 660	33 718	34 200	34 751	32 843
D. I. Yogyakarta	28 946	29 886	29 525	29 912	31 081	31 810	28 775
Jawa Timur	34 634	34 754	34 961	35 052	35 258	35 479	33 713
Banten	30 156	30 480	30 995	31 006	31 956	31 924	30 410
Bali	32 875	32 744	33 492	33 458	34 254	36 273	33 144
Nusa Tenggara Barat	33 326	34 621	34 621	34 621	34 621	34 621	33 472
Nusa Tenggara Timur	28 500	28 500	28 500	28 500	28 500	28 500	28 500
Kalimantan Barat	36 679	36 375	36 375	36 375	36 661	39 145	36 267
Kalimantan Tengah	46 004	44 711	44 728	45 037	45 355	45 461	43 729
Kalimantan Selatan	41 239	42 124	42 874	43 286	43 286	43 553	41 494
Kalimantan Timur	44 373	44 390	44 390	44 729	45 133	45 229	43 627
Sulawesi Utara	32 922	32 922	32 922	32 922	32 922	32 922	32 922
Sulawesi Tengah	45 590	45 590	45 590	45 590	45 590	45 590	45 590
Sulawesi Selatan	44 113	44 877	44 877	44 681	45 365	45 365	44 496
Sulawesi Tenggara	32 141	32 141	32 141	32 141	32 141	32 141	32 141
Gorontalo	-	-	-	-	-	-	-
Sulawesi Barat	25 009	25 009	25 009	25 009	25 858	25 858	25 311
Maluku	47 007	47 231	47 231	46 775	48 512	48 512	45 628
Maluku Utara	42 862	42 862	42 862	42 862	42 862	42 862	41 699
Papua Barat	45 603	45 603	47 974	47 974	47 974	46 042	46 097
Papua	47 759	47 759	46 882	46 882	46 882	46 882	47 296
Nasional/National	37 815	37 978	38 049	38 228	38 601	38 927	37 508

Tabel 1.115 Harga Konsumen Perdesaan Bahan Agar-agar menurut Provinsi (Rp/Bungkus), 2014
Table *Rural Consumer Price of Agar by Province (Rp/Sachet), 2014*

Provinsi <i>Province</i>	Januari <i>January</i>	Februari <i>February</i>	Maret <i>March</i>	April <i>April</i>	Mei <i>May</i>	Juni <i>June</i>
(1)	(2)	(3)	(4)	(5)	(6)	(7)
Aceh	2 692	2 704	2 704	2 704	2 704	2 718
Sumatera Utara	2 627	2 643	2 655	2 655	2 674	2 654
Sumatera Barat	3 110	3 179	3 179	3 222	3 333	3 333
Riau	3 328	3 364	3 364	3 364	3 364	3 461
Jambi	2 730	2 730	2 730	2 730	2 730	2 750
Sumatera Selatan	2 827	2 827	2 861	2 822	2 841	2 841
Bengkulu	2 412	2 361	2 348	2 348	2 387	2 353
Lampung	2 277	2 336	2 336	2 336	2 336	2 478
Kep. Bangka Belitung	2 668	2 640	2 667	2 667	2 667	2 724
Kepulauan Riau	2 565	2 565	2 683	2 738	2 738	2 780
DKI Jakarta	2 466	2 466	2 466	2 154	2 154	2 154
Jawa Barat	2 036	2 036	2 022	2 042	2 054	2 081
Jawa Tengah	2 295	2 320	2 374	2 377	2 377	2 383
D. I. Yogyakarta	1 877	1 887	1 905	1 948	1 968	1 968
Jawa Timur	2 073	2 083	2 105	2 167	2 169	2 203
Banten	2 084	2 084	2 090	2 090	2 090	2 118
Bali	2 576	2 576	2 576	2 576	2 576	2 576
Nusa Tenggara Barat	2 148	2 148	2 148	2 148	2 148	2 196
Nusa Tenggara Timur	3 424	3 521	3 521	3 521	3 521	3 521
Kalimantan Barat	2 534	2 601	2 672	2 672	2 672	2 782
Kalimantan Tengah	2 441	2 487	2 513	2 549	2 549	2 569
Kalimantan Selatan	2 244	2 295	2 295	2 295	2 295	2 304
Kalimantan Timur	3 200	3 168	3 233	3 233	3 198	3 198
Sulawesi Utara	2 332	2 404	2 404	2 423	2 398	2 398
Sulawesi Tengah	2 525	2 525	2 551	2 603	2 603	2 603
Sulawesi Selatan	2 598	2 704	2 704	2 704	2 797	2 835
Sulawesi Tenggara	2 125	2 164	2 164	2 205	2 249	2 304
Gorontalo	2 229	2 452	2 564	2 564	2 564	2 564
Sulawesi Barat	2 274	2 274	2 274	2 274	2 300	2 362
Maluku	2 745	2 745	2 745	2 745	2 745	2 745
Maluku Utara	2 918	3 005	3 005	3 082	3 082	3 143
Papua Barat	3 068	3 068	3 375	3 524	3 524	3 877
Papua	2 969	2 969	2 969	2 969	3 266	3 266
Nasional/National	2 558	2 586	2 612	2 620	2 639	2 674

Lanjutan Tabel/*Continued Table* 1.115

Provinsi <i>Province</i>	Juli <i>July</i>	Agustus <i>August</i>	September <i>September</i>	Oktober <i>October</i>	November <i>November</i>	Desember <i>December</i>	Rata-rata <i>Average</i>
(1)	(8)	(9)	(10)	(11)	(12)	(13)	(14)
Aceh	2 718	2 718	2 718	2 729	2 729	2 729	2 714
Sumatera Utara	2 673	2 673	2 698	2 741	2 761	2 788	2 687
Sumatera Barat	3 333	3 307	3 307	3 307	3 307	3 352	3 272
Riau	3 523	3 523	3 614	3 614	3 614	3 915	3 504
Jambi	2 750	2 750	2 750	2 750	2 750	2 802	2 746
Sumatera Selatan	2 841	2 876	2 876	2 798	2 798	2 823	2 836
Bengkulu	2 372	2 429	2 437	2 586	2 586	2 586	2 434
Lampung	2 478	2 552	2 552	2 552	2 552	2 552	2 445
Kep. Bangka Belitung	2 702	2 702	2 711	2 734	2 756	2 768	2 700
Kepulauan Riau	2 780	2 780	2 780	2 780	2 797	2 883	2 739
DKI Jakarta	2 154	2 154	2 154	2 154	2 321	2 321	2 260
Jawa Barat	2 096	2 097	2 097	2 084	2 197	2 205	2 087
Jawa Tengah	2 407	2 407	2 419	2 431	2 458	2 502	2 396
D. I. Yogyakarta	2 068	2 049	2 117	2 128	2 128	2 204	2 021
Jawa Timur	2 207	2 216	2 222	2 240	2 260	2 292	2 186
Banten	2 154	2 127	2 156	2 156	2 156	2 199	2 125
Bali	2 635	2 635	2 635	2 635	2 679	2 762	2 620
Nusa Tenggara Barat	2 287	2 287	2 287	2 287	2 287	2 364	2 228
Nusa Tenggara Timur	3 606	3 606	3 606	3 606	3 645	3 645	3 562
Kalimantan Barat	2 839	2 889	2 889	2 889	2 914	2 939	2 774
Kalimantan Tengah	2 515	2 624	2 697	2 869	2 803	2 803	2 618
Kalimantan Selatan	2 335	2 406	2 427	2 427	2 427	2 427	2 348
Kalimantan Timur	3 302	3 302	3 316	3 376	3 383	3 447	3 280
Sulawesi Utara	2 398	2 398	2 418	2 418	2 443	2 488	2 410
Sulawesi Tengah	2 620	2 620	2 620	2 620	2 620	2 722	2 603
Sulawesi Selatan	3 020	3 026	3 018	3 102	3 105	3 234	2 904
Sulawesi Tenggara	2 397	2 451	2 451	2 451	2 542	2 656	2 347
Gorontalo	2 564	2 618	2 672	2 699	2 699	2 699	2 574
Sulawesi Barat	2 362	2 430	2 430	2 430	2 454	2 564	2 369
Maluku	2 745	2 745	2 745	2 767	2 742	2 848	2 755
Maluku Utara	3 226	3 327	3 327	3 327	3 354	3 545	3 195
Papua Barat	3 877	3 877	3 877	3 877	4 264	4 264	3 706
Papua	3 266	3 266	3 266	3 266	3 266	3 592	3 194
Nasional/<i>National</i>	2 705	2 723	2 736	2 752	2 782	2 846	2 686



Makanan Jadi
Prepared Food

<http://www.bps.go.id>

Tabel 2.1 Harga Konsumen Perdesaan Roti Tawar menurut Provinsi (Rp/200 Gr), 2014
Table Rural Consumer Price of White Bread by Province (Rp/200 Grs), 2014

Provinsi Province	Januari January	Februari February	Maret March	April April	Mei May	Juni June
(1)	(2)	(3)	(4)	(5)	(6)	(7)
Aceh	6 785	6 806	6 806	6 850	6 850	6 850
Sumatera Utara	8 135	8 182	8 182	8 559	8 706	8 706
Sumatera Barat	7 770	7 770	7 770	7 770	7 770	7 770
Riau	6 600	6 600	6 600	6 600	6 600	6 600
Jambi	6 752	6 752	6 540	6 639	6 658	6 658
Sumatera Selatan	6 799	6 799	6 964	7 004	7 004	7 174
Bengkulu	7 789	7 789	7 789	7 789	7 789	7 789
Lampung	7 334	7 438	7 438	7 438	7 543	7 587
Kep. Bangka Belitung	6 755	6 755	6 755	6 755	6 755	6 755
Kepulauan Riau	5 837	5 837	5 926	5 926	5 926	5 926
DKI Jakarta	10 000	10 000	10 000	10 000	10 000	10 000
Jawa Barat	6 779	6 864	6 937	6 954	7 063	7 104
Jawa Tengah	6 217	6 231	6 330	6 368	6 379	6 379
D. I. Yogyakarta	6 176	6 297	6 408	6 408	6 408	6 443
Jawa Timur	5 818	5 900	5 904	5 924	5 973	6 018
Banten	6 395	6 395	6 395	6 472	6 472	6 790
Bali	5 225	5 295	5 295	5 331	5 331	5 331
Nusa Tenggara Barat	7 627	7 705	7 705	7 836	7 836	7 891
Nusa Tenggara Timur	5 518	5 672	5 672	5 672	5 672	5 672
Kalimantan Barat	6 946	6 946	6 946	6 946	6 946	7 088
Kalimantan Tengah	7 664	7 664	7 841	7 841	7 841	7 841
Kalimantan Selatan	4 248	4 248	4 248	4 248	4 248	4 248
Kalimantan Timur	9 935	10 002	10 280	10 280	10 520	11 379
Sulawesi Utara	7 796	7 796	7 796	7 796	7 796	7 796
Sulawesi Tengah	6 869	6 869	6 869	6 869	6 869	6 924
Sulawesi Selatan	6 661	6 811	6 882	6 882	7 120	7 144
Sulawesi Tenggara	7 569	7 569	8 129	8 129	8 205	8 349
Gorontalo	7 690	7 690	7 690	7 690	7 690	7 970
Sulawesi Barat	6 500	6 500	6 500	6 658	6 658	6 740
Maluku	8 675	8 675	8 675	8 675	8 675	8 675
Maluku Utara	9 636	9 705	9 705	9 705	9 705	9 705
Papua Barat	10 312	10 312	10 312	10 312	10 312	10 312
Papua	12 591	12 591	12 591	12 591	12 591	12 591
Nasional/National	7 376	7 408	7 451	7 482	7 512	7 582

Lanjutan Tabel/Continued Table 2.1

Provinsi Province	Juli July	Agustus August	September September	Oktober October	November November	Desember December	Rata-rata Average
(1)	(8)	(9)	(10)	(11)	(12)	(13)	(14)
Aceh	6 850	6 890	6 890	6 890	6 890	6 955	6 859
Sumatera Utara	8 837	8 968	9 160	9 160	9 160	9 160	8 743
Sumatera Barat	7 770	7 770	7 770	7 770	7 770	7 770	7 770
Riau	6 600	6 642	6 748	6 845	6 845	7 030	6 693
Jambi	6 767	7 004	7 174	7 174	7 174	7 286	6 882
Sumatera Selatan	7 174	7 174	7 174	7 444	7 663	7 813	7 182
Bengkulu	7 789	7 789	7 912	7 912	7 912	7 912	7 830
Lampung	7 680	7 722	7 722	7 722	7 722	7 770	7 593
Kep. Bangka Belitung	6 755	6 755	6 755	6 755	6 755	6 804	6 759
Kepulauan Riau	5 926	5 926	5 926	6 047	6 047	6 244	5 958
DKI Jakarta	10 000	10 000	10 000	10 909	10 909	10 909	10 227
Jawa Barat	7 131	7 131	7 310	7 310	7 486	7 585	7 138
Jawa Tengah	6 417	6 451	6 475	6 504	6 520	6 566	6 403
D. I. Yogyakarta	6 443	6 443	6 457	6 661	6 661	6 831	6 469
Jawa Timur	6 026	6 042	6 106	6 126	6 166	6 289	6 024
Banten	6 790	6 790	6 790	6 790	6 790	6 852	6 643
Bali	5 551	5 551	5 551	5 551	5 584	5 667	5 439
Nusa Tenggara Barat	7 940	7 989	7 989	7 989	8 109	8 295	7 909
Nusa Tenggara Timur	5 672	5 672	5 672	5 672	5 672	5 672	5 659
Kalimantan Barat	7 183	7 183	7 183	7 271	7 271	7 271	7 098
Kalimantan Tengah	7 841	8 010	8 548	8 548	8 548	8 548	8 061
Kalimantan Selatan	4 248	4 248	4 248	4 248	4 248	4 248	4 248
Kalimantan Timur	11 691	11 691	11 789	11 789	11 899	12 134	11 116
Sulawesi Utara	7 796	7 796	7 796	7 796	7 796	7 796	7 796
Sulawesi Tengah	6 981	6 981	6 981	6 981	6 981	7 047	6 935
Sulawesi Selatan	7 249	7 249	7 296	7 296	7 296	7 421	7 109
Sulawesi Tenggara	8 349	8 461	8 461	8 461	8 525	8 577	8 232
Gorontalo	7 970	7 970	7 970	7 970	7 970	7 970	7 853
Sulawesi Barat	6 740	6 740	6 740	6 740	6 740	6 828	6 673
Maluku	8 675	8 675	9 126	9 126	9 126	9 126	8 825
Maluku Utara	10 286	10 286	10 286	10 286	10 286	10 422	10 001
Papua Barat	10 312	10 312	10 312	10 312	10 312	11 385	10 401
Papua	12 591	12 693	12 693	12 693	12 693	12 693	12 634
Nasional/National	7 637	7 667	7 728	7 780	7 804	7 905	7 611

Tabel 2.2 Harga Konsumen Perdesaan Gado-gado menurut Provinsi (Rp/Porsi), 2014
Table *Rural Consumer Price of Gado-gado by Province (Rp/Serving), 2014*

Provinsi <i>Province</i>	Januari <i>January</i>	Februari <i>February</i>	Maret <i>March</i>	April <i>April</i>	Mei <i>May</i>	Juni <i>June</i>
(1)	(2)	(3)	(4)	(5)	(6)	(7)
Aceh	5 647	5 611	5 702	5 702	5 702	5 702
Sumatera Utara	6 738	6 854	6 854	7 036	7 036	7 036
Sumatera Barat	5 926	5 926	5 926	5 926	5 926	5 926
Riau	6 153	6 222	6 222	6 222	6 222	6 373
Jambi	6 878	6 878	6 878	6 968	7 189	7 312
Sumatera Selatan	5 739	5 800	5 800	5 800	5 800	5 800
Bengkulu	5 919	6 021	5 681	5 681	6 014	6 014
Lampung	5 249	5 249	5 249	5 249	5 477	5 716
Kep. Bangka Belitung	8 129	8 129	8 129	8 129	8 129	8 129
Kepulauan Riau	8 269	8 269	8 379	8 379	8 379	8 568
DKI Jakarta	8 000	8 000	8 000	8 000	8 000	8 000
Jawa Barat	4 541	4 682	4 682	4 682	4 760	4 760
Jawa Tengah	5 126	5 126	5 217	5 227	5 227	5 237
D. I. Yogyakarta	5 979	5 979	5 979	5 979	5 979	5 979
Jawa Timur	4 845	4 960	4 979	4 979	4 979	4 979
Banten	4 836	4 836	4 755	4 670	4 755	4 780
Bali	3 889	3 889	3 889	3 889	3 615	3 615
Nusa Tenggara Barat	4 786	4 786	4 786	4 786	4 921	5 060
Nusa Tenggara Timur	8 366	8 215	8 400	8 400	8 400	8 400
Kalimantan Barat	6 623	6 286	6 044	6 044	6 145	6 145
Kalimantan Tengah	7 235	7 235	7 235	7 235	7 235	7 235
Kalimantan Selatan	4 439	4 439	4 439	4 439	4 439	4 530
Kalimantan Timur	10 148	10 253	10 301	10 461	10 714	10 714
Sulawesi Utara	7 326	7 326	7 326	7 439	7 439	7 782
Sulawesi Tengah	7 161	7 161	7 315	7 315	7 315	7 396
Sulawesi Selatan	7 061	7 387	7 447	7 447	7 447	7 676
Sulawesi Tenggara	8 226	8 226	8 226	7 999	8 310	8 571
Gorontalo	8 662	8 662	8 662	8 662	8 662	8 662
Sulawesi Barat	8 475	8 475	8 475	8 475	8 475	8 475
Maluku	9 691	9 691	9 691	9 691	9 691	9 873
Maluku Utara	8 253	8 253	8 253	8 253	8 253	8 758
Papua Barat	10 222	10 280	10 386	10 386	10 386	10 386
Papua	8 750	8 750	9 412	9 717	9 717	9 717
Nasional/National	6 887	6 905	6 931	6 948	6 992	7 070

Lanjutan Tabel/Continued Table 2.2

Provinsi Province	Juli July	Agustus August	September September	Oktober October	November November	Desember December	Rata-rata Average
(1)	(8)	(9)	(10)	(11)	(12)	(13)	(14)
Aceh	5 702	5 738	5 738	5 738	5 738	5 738	5 705
Sumatera Utara	7 036	7 036	7 036	7 036	7 036	7 180	6 993
Sumatera Barat	5 926	5 926	5 926	6 025	6 025	6 172	5 963
Riau	6 475	6 537	6 600	6 600	6 600	6 903	6 427
Jambi	7 312	7 387	7 387	7 387	7 567	7 884	7 252
Sumatera Selatan	5 846	5 846	5 846	5 970	6 049	6 301	5 883
Bengkulu	6 172	6 172	6 172	6 172	6 310	6 419	6 062
Lampung	5 716	5 622	5 709	5 709	5 709	5 782	5 536
Kep. Bangka Belitung	8 129	8 129	8 129	8 129	8 129	8 129	8 129
Kepulauan Riau	8 568	8 568	8 568	8 743	9 061	9 061	8 568
DKI Jakarta	8 000	8 000	8 000	8 764	8 000	8 000	8 064
Jawa Barat	4 760	4 927	4 927	4 927	4 927	5 032	4 801
Jawa Tengah	5 237	4 713	4 729	4 746	4 774	4 832	5 016
D. I. Yogyakarta	5 979	5 979	6 072	6 072	6 072	6 153	6 017
Jawa Timur	5 023	5 096	5 112	5 135	5 201	5 235	5 044
Banten	4 914	4 914	4 914	4 952	4 952	5 032	4 859
Bali	3 615	3 711	3 711	3 809	3 809	4 073	3 793
Nusa Tenggara Barat	5 060	5 060	5 060	5 278	5 278	5 380	5 020
Nusa Tenggara Timur	8 400	8 678	8 838	9 000	9 000	9 166	8 605
Kalimantan Barat	6 145	6 348	6 348	6 667	6 667	6 667	6 344
Kalimantan Tengah	7 293	7 411	7 515	7 648	7 755	7 755	7 399
Kalimantan Selatan	4 530	4 530	4 530	4 530	4 530	4 688	4 505
Kalimantan Timur	10 428	10 428	10 477	10 477	10 556	10 726	10 474
Sulawesi Utara	7 782	7 782	7 782	7 782	7 782	8 058	7 634
Sulawesi Tengah	7 631	7 631	7 631	7 631	7 806	8 110	7 509
Sulawesi Selatan	7 676	7 735	7 858	7 858	7 858	8 125	7 631
Sulawesi Tenggara	8 571	8 571	8 883	8 903	8 903	9 431	8 568
Gorontalo	8 662	8 662	8 662	8 662	8 662	8 662	8 662
Sulawesi Barat	8 542	8 542	8 606	8 606	8 606	8 719	8 539
Maluku	9 873	9 873	9 873	9 873	9 873	9 873	9 797
Maluku Utara	8 758	8 758	9 634	9 634	9 450	9 928	8 849
Papua Barat	10 671	10 671	10 671	10 671	10 671	10 671	10 506
Papua	9 717	9 717	10 225	10 225	10 225	10 225	9 700
Nasional/National	7 096	7 112	7 187	7 253	7 260	7 397	7 087

Tabel 2.3 Harga Konsumen Perdesaan Biskuit menurut Provinsi (Rp/250 Gr), 2014
Table Rural Consumer Price of Biscuits by Province (Rp/250 Grs), 2014

Provinsi Province	Januari January	Februari February	Maret March	April April	Mei May	Juni June
(1)	(2)	(3)	(4)	(5)	(6)	(7)
Aceh	11 498	11 498	11 585	11 585	11 585	11 585
Sumatera Utara	13 023	13 023	13 023	13 023	13 156	13 271
Sumatera Barat	10 223	10 223	10 223	10 281	10 281	10 281
Riau	14 180	14 236	14 266	14 266	14 370	14 458
Jambi	11 397	11 598	11 598	11 598	11 867	11 928
Sumatera Selatan	17 441	17 606	17 606	17 606	17 606	17 606
Bengkulu	22 199	22 530	22 530	22 530	22 530	22 530
Lampung	14 574	14 965	15 060	15 060	15 060	15 087
Kep. Bangka Belitung	17 745	17 745	17 745	17 745	17 745	17 745
Kepulauan Riau	13 472	13 472	13 472	13 827	13 827	13 827
DKI Jakarta	15 811	15 811	15 811	15 811	15 811	15 811
Jawa Barat	16 089	16 118	16 118	16 145	16 145	16 145
Jawa Tengah	13 690	13 734	13 827	13 827	13 901	13 901
D. I. Yogyakarta	13 300	13 436	13 579	13 660	13 660	13 724
Jawa Timur	15 066	15 187	15 350	15 417	15 536	15 587
Banten	12 226	12 226	12 226	12 402	12 402	12 402
Bali	13 849	13 900	13 900	13 900	13 900	13 900
Nusa Tenggara Barat	21 553	22 106	22 106	22 106	22 106	22 106
Nusa Tenggara Timur	16 522	16 522	16 522	16 522	16 522	16 544
Kalimantan Barat	12 727	13 678	13 678	13 678	13 678	13 678
Kalimantan Tengah	15 774	15 774	15 774	15 774	15 774	15 900
Kalimantan Selatan	13 515	13 536	13 536	13 589	13 589	13 589
Kalimantan Timur	22 602	23 222	23 222	23 222	23 222	23 333
Sulawesi Utara	12 789	12 789	12 789	12 841	12 841	12 841
Sulawesi Tengah	15 303	15 390	15 667	15 667	15 667	15 667
Sulawesi Selatan	13 492	13 571	13 823	14 076	14 076	14 142
Sulawesi Tenggara	12 081	12 232	12 328	12 328	12 521	12 723
Gorontalo	14 853	14 853	14 853	14 853	14 853	14 853
Sulawesi Barat	16 094	16 094	16 094	16 291	16 291	16 486
Maluku	21 912	21 968	22 085	22 085	22 085	22 315
Maluku Utara	23 893	23 925	23 935	23 935	23 998	24 055
Papua Barat	19 091	19 091	19 091	19 091	19 091	19 617
Papua	23 001	23 193	23 193	23 193	23 793	23 793
Nasional/National	15 787	15 917	15 958	15 998	16 045	16 104

Lanjutan Tabel/Continued Table 2.3

Provinsi Province	Juli July	Agustus August	September September	Oktober October	November November	Desember December	Rata-rata Average
(1)	(8)	(9)	(10)	(11)	(12)	(13)	(14)
Aceh	11 585	11 585	11 585	11 585	11 709	11 709	11 591
Sumatera Utara	13 271	13 271	13 323	13 347	13 502	14 016	13 271
Sumatera Barat	10 281	10 281	10 281	10 281	10 281	10 281	10 266
Riau	14 500	14 529	14 529	14 529	14 529	14 803	14 433
Jambi	12 268	12 268	12 337	12 455	12 455	12 883	12 055
Sumatera Selatan	17 688	17 688	17 787	17 787	17 815	18 138	17 698
Bengkulu	23 125	23 125	23 125	24 559	24 559	24 559	23 159
Lampung	15 096	15 298	15 298	15 298	15 298	15 298	15 116
Kep. Bangka Belitung	18 292	18 292	18 292	18 292	18 292	18 292	18 018
Kepulauan Riau	13 827	14 009	14 009	14 009	14 418	14 418	13 882
DKI Jakarta	15 811	15 811	15 811	15 811	15 811	15 811	15 811
Jawa Barat	16 221	16 469	16 469	16 469	16 638	16 729	16 313
Jawa Tengah	13 934	14 002	14 002	14 027	14 235	14 352	13 953
D. I. Yogyakarta	13 736	13 736	13 736	13 832	13 849	13 923	13 681
Jawa Timur	15 626	15 640	15 782	15 811	15 874	16 039	15 576
Banten	12 764	12 764	12 764	13 243	13 243	13 592	12 688
Bali	14 000	14 000	14 000	14 069	14 069	14 069	13 963
Nusa Tenggara Barat	22 106	22 110	22 110	22 110	22 110	22 110	22 062
Nusa Tenggara Timur	16 544	16 626	16 754	17 146	17 146	17 225	16 716
Kalimantan Barat	13 737	13 737	13 737	13 775	13 811	14 174	13 674
Kalimantan Tengah	15 900	16 350	16 350	16 350	16 474	16 474	16 056
Kalimantan Selatan	13 589	13 589	13 589	13 638	13 638	13 638	13 586
Kalimantan Timur	23 333	23 333	23 333	23 427	23 427	23 427	23 259
Sulawesi Utara	12 996	12 996	12 996	13 029	13 133	13 133	12 931
Sulawesi Tengah	15 667	15 773	15 773	15 773	15 871	15 871	15 674
Sulawesi Selatan	14 662	14 821	15 021	15 081	15 152	15 172	14 424
Sulawesi Tenggara	12 853	13 380	13 380	13 380	13 454	13 646	12 859
Gorontalo	14 853	14 853	14 853	14 853	14 853	14 954	14 862
Sulawesi Barat	16 486	16 486	16 680	16 680	16 850	16 982	16 460
Maluku	22 315	22 382	22 382	22 382	22 382	22 382	22 223
Maluku Utara	24 055	24 055	24 055	24 199	24 199	25 052	24 113
Papua Barat	19 617	19 837	19 837	19 837	19 837	19 931	19 497
Papua	24 030	24 030	24 030	24 030	24 478	24 478	23 770
Nasional/National	16 205	16 277	16 303	16 397	16 466	16 593	16 171

Tabel 2.4 Harga Konsumen Perdesaan Bubur Kacang Hijau menurut Provinsi (Rp/Porsi), 2014
Table Rural Consumer Price of Green Bean Porridge by Province (Rp/Serving), 2014

Provinsi Province	Januari January	Februari February	Maret March	April April	Mei May	Juni June
(1)	(2)	(3)	(4)	(5)	(6)	(7)
Aceh	3 804	3 804	3 804	3 804	3 804	3 804
Sumatera Utara	3 465	3 552	3 552	3 552	3 552	3 552
Sumatera Barat	3 847	3 847	3 847	3 847	3 847	3 847
Riau	6 028	6 028	6 028	6 028	6 028	6 028
Jambi	3 427	3 427	3 339	3 339	3 339	3 339
Sumatera Selatan	3 279	3 279	3 339	3 461	3 461	3 461
Bengkulu	3 800	3 800	3 987	3 987	4 154	4 154
Lampung	4 417	4 417	4 364	4 364	4 515	4 515
Kep. Bangka Belitung	7 000	7 000	7 000	7 000	7 000	7 000
Kepulauan Riau	5 091	5 091	5 091	5 091	5 091	5 091
DKI Jakarta	4 000	4 000	4 000	4 000	4 000	4 000
Jawa Barat	3 401	3 427	3 427	3 473	3 524	3 512
Jawa Tengah	3 010	3 048	3 113	3 113	3 107	3 142
D. I. Yogyakarta	2 945	2 945	2 977	2 977	3 070	3 070
Jawa Timur	3 052	3 066	3 085	3 095	3 127	3 127
Banten	3 817	3 817	3 817	3 817	3 879	3 937
Bali	2 845	2 845	2 929	3 024	3 086	3 086
Nusa Tenggara Barat	5 022	4 893	4 767	4 767	4 767	4 767
Nusa Tenggara Timur	7 141	7 141	7 141	7 141	7 141	7 141
Kalimantan Barat	4 298	4 298	4 298	4 298	4 298	4 298
Kalimantan Tengah	4 873	5 129	5 129	5 183	5 183	5 183
Kalimantan Selatan	3 173	3 262	3 262	3 262	3 262	3 262
Kalimantan Timur	6 096	6 221	6 221	6 291	6 291	6 291
Sulawesi Utara	4 699	4 699	4 699	4 699	4 699	4 699
Sulawesi Tengah	4 612	4 612	4 612	4 612	4 612	4 612
Sulawesi Selatan	4 517	4 622	4 622	4 622	4 622	4 622
Sulawesi Tenggara	3 780	3 780	3 780	3 780	3 780	3 979
Gorontalo	1 906	1 906	1 906	1 906	1 906	1 906
Sulawesi Barat	3 209	3 209	3 209	3 209	3 209	3 209
Maluku	6 515	6 515	6 515	6 515	6 515	6 515
Maluku Utara	5 890	5 890	5 890	5 890	5 890	5 890
Papua Barat	6 120	6 120	6 120	6 120	6 120	6 120
Papua	6 285	6 285	6 285	6 285	6 285	6 285
Nasional/National	4 405	4 423	4 429	4 441	4 460	4 468

Lanjutan Tabel/Continued Table 2.4

Provinsi Province	Juli July	Agustus August	September September	Oktober October	November November	Desember December	Rata-rata Average
(1)	(8)	(9)	(10)	(11)	(12)	(13)	(14)
Aceh	3 804	3 804	3 804	3 804	3 868	3 868	3 814
Sumatera Utara	3 552	3 552	3 641	3 738	3 837	3 837	3 615
Sumatera Barat	3 927	3 927	3 927	3 927	3 927	3 927	3 887
Riau	6 028	6 028	6 128	6 265	6 563	6 563	6 145
Jambi	3 339	3 339	3 436	3 562	3 562	3 562	3 417
Sumatera Selatan	3 461	3 461	3 548	3 548	3 613	3 824	3 478
Bengkulu	4 288	4 288	4 288	4 288	4 451	4 588	4 173
Lampung	4 515	4 515	4 515	4 515	4 567	4 567	4 482
Kep. Bangka Belitung	7 000	7 000	7 000	7 000	7 000	7 000	7 000
Kepulauan Riau	5 091	5 091	5 091	5 485	5 799	5 799	5 242
DKI Jakarta	4 000	4 000	4 000	4 000	4 000	4 000	4 000
Jawa Barat	3 512	3 512	3 532	3 549	3 572	3 718	3 513
Jawa Tengah	3 174	3 187	3 195	3 256	3 256	3 284	3 157
D. I. Yogyakarta	3 070	3 070	3 070	3 116	3 116	3 116	3 045
Jawa Timur	3 139	3 139	3 188	3 202	3 218	3 262	3 142
Banten	4 013	4 013	4 013	4 062	4 062	4 137	3 949
Bali	3 136	3 086	3 086	3 168	3 168	3 234	3 058
Nusa Tenggara Barat	4 767	4 767	4 767	4 767	4 914	5 024	4 832
Nusa Tenggara Timur	7 141	7 141	7 141	7 141	7 141	7 141	7 141
Kalimantan Barat	4 298	4 963	4 963	4 963	4 963	4 963	4 575
Kalimantan Tengah	5 183	5 278	5 278	5 278	5 376	5 376	5 204
Kalimantan Selatan	3 262	3 262	3 262	3 262	3 262	3 417	3 268
Kalimantan Timur	6 291	6 291	6 291	6 291	6 291	6 396	6 272
Sulawesi Utara	4 699	4 699	4 699	4 699	4 699	4 699	4 699
Sulawesi Tengah	4 612	4 612	4 612	4 612	4 612	4 955	4 641
Sulawesi Selatan	4 622	4 716	4 716	4 716	5 295	5 398	4 757
Sulawesi Tenggara	3 979	3 979	3 979	3 979	3 979	4 327	3 925
Gorontalo	1 906	1 906	1 906	1 906	1 906	1 906	1 906
Sulawesi Barat	3 209	3 209	3 209	3 209	3 209	3 209	3 209
Maluku	6 515	6 515	6 515	6 515	6 515	6 515	6 515
Maluku Utara	5 890	5 890	5 890	5 890	5 890	5 890	5 890
Papua Barat	6 120	6 120	6 120	6 120	6 120	6 120	6 120
Papua	6 285	6 285	6 285	6 285	6 285	6 285	6 285
Nasional/National	4 480	4 504	4 518	4 549	4 607	4 664	4 496

Tabel 2.5 Harga Konsumen Perdesaan Mie Bakso menurut Provinsi (Rp/Porsi), 2014
Table Rural Consumer Price of Noodles with Meatball by Province (Rp/Serving), 2014

Provinsi Province	Januari January	Februari February	Maret March	April April	Mei May	Juni June
(1)	(2)	(3)	(4)	(5)	(6)	(7)
Aceh	7 972	7 905	7 873	7 873	7 873	7 873
Sumatera Utara	8 320	8 362	8 362	8 362	8 362	8 362
Sumatera Barat	8 480	8 480	8 480	8 624	8 624	8 624
Riau	9 518	9 625	9 625	9 733	9 733	9 869
Jambi	9 466	9 466	9 466	9 466	9 352	9 418
Sumatera Selatan	8 558	8 558	8 558	8 558	8 558	8 628
Bengkulu	8 773	8 972	8 848	8 909	8 909	8 959
Lampung	7 498	7 457	7 613	7 691	7 977	7 820
Kep. Bangka Belitung	9 829	9 829	9 829	9 829	9 829	9 829
Kepulauan Riau	8 288	8 288	8 288	8 599	8 715	8 809
DKI Jakarta	12 000	12 000	12 000	12 000	12 000	12 000
Jawa Barat	7 390	7 439	7 439	7 508	7 527	7 527
Jawa Tengah	6 672	6 830	6 874	6 912	6 937	6 973
D. I. Yogyakarta	6 518	6 518	6 518	6 518	6 518	6 566
Jawa Timur	5 632	5 729	5 767	5 767	5 778	5 801
Banten	7 338	7 496	7 496	7 540	7 540	7 634
Bali	4 758	4 758	4 758	4 799	4 799	4 799
Nusa Tenggara Barat	6 986	7 125	7 125	7 125	7 125	7 125
Nusa Tenggara Timur	8 261	8 377	8 377	8 377	8 377	8 377
Kalimantan Barat	11 034	11 153	11 047	11 153	11 153	11 153
Kalimantan Tengah	9 055	9 209	9 372	9 372	9 407	9 407
Kalimantan Selatan	7 294	7 551	7 551	7 551	7 551	7 551
Kalimantan Timur	10 036	10 036	10 253	10 434	10 434	10 434
Sulawesi Utara	7 747	7 747	7 874	7 874	7 874	7 874
Sulawesi Tengah	10 600	10 572	10 913	10 913	10 913	11 089
Sulawesi Selatan	8 589	8 718	8 798	8 833	9 000	9 000
Sulawesi Tenggara	9 645	9 585	9 585	9 585	9 800	9 800
Gorontalo	9 191	9 191	9 191	9 191	9 191	9 191
Sulawesi Barat	8 149	8 149	8 149	8 149	8 182	8 182
Maluku	10 014	10 014	10 014	10 014	10 014	10 014
Maluku Utara	10 449	10 251	10 435	10 435	10 548	10 728
Papua Barat	10 941	10 941	10 941	10 941	10 941	10 941
Papua	11 319	11 319	11 319	11 319	11 319	11 319
Nasional/National	8 676	8 717	8 750	8 786	8 814	8 839

Lanjutan Tabel/Continued Table 2.5

Provinsi Province	Juli July	Agustus August	September September	Oktober October	November November	Desember December	Rata-rata Average
(1)	(8)	(9)	(10)	(11)	(12)	(13)	(14)
Aceh	7 928	7 961	7 961	7 961	7 961	7 961	7 925
Sumatera Utara	8 726	8 726	8 726	8 811	8 811	9 029	8 580
Sumatera Barat	8 624	8 624	8 703	8 703	9 065	9 123	8 680
Riau	9 869	9 916	9 960	10 099	10 099	10 285	9 861
Jambi	9 418	9 526	9 526	9 575	9 742	9 912	9 528
Sumatera Selatan	8 628	8 702	8 702	8 702	8 759	8 978	8 658
Bengkulu	8 959	8 959	8 959	8 959	9 093	9 449	8 979
Lampung	7 960	8 142	8 064	8 064	8 225	8 225	7 895
Kep. Bangka Belitung	10 101	10 004	10 004	10 004	10 004	10 143	9 936
Kepulauan Riau	8 956	9 158	9 158	9 158	9 117	9 229	8 814
DKI Jakarta	12 000	12 000	12 000	12 000	12 000	12 000	12 000
Jawa Barat	7 628	7 654	7 654	7 672	7 693	7 759	7 574
Jawa Tengah	6 973	7 009	7 050	7 067	7 114	7 202	6 968
D. I. Yogyakarta	6 615	6 615	6 679	6 679	6 679	6 679	6 592
Jawa Timur	5 876	5 936	5 996	6 016	6 041	6 133	5 873
Banten	7 732	7 834	7 834	7 834	7 834	7 834	7 662
Bali	5 009	5 009	5 079	5 122	5 168	5 383	4 953
Nusa Tenggara Barat	7 214	7 214	7 304	7 285	7 357	7 442	7 202
Nusa Tenggara Timur	8 443	8 569	8 735	8 735	9 007	9 119	8 563
Kalimantan Barat	11 153	11 267	11 267	11 267	11 442	11 826	11 243
Kalimantan Tengah	9 502	9 635	9 635	9 753	9 935	9 976	9 521
Kalimantan Selatan	7 551	7 616	7 616	7 616	7 616	7 616	7 557
Kalimantan Timur	10 680	10 802	10 906	10 906	10 906	11 031	10 571
Sulawesi Utara	7 874	7 972	7 862	7 966	7 966	8 166	7 900
Sulawesi Tengah	11 066	11 066	11 066	11 066	11 066	11 354	10 974
Sulawesi Selatan	9 053	9 053	9 053	9 053	9 197	9 396	8 979
Sulawesi Tenggara	9 957	9 957	10 088	10 088	10 088	10 382	9 880
Gorontalo	9 264	9 264	9 264	9 264	9 353	9 443	9 250
Sulawesi Barat	8 182	8 182	8 225	8 225	8 225	8 225	8 185
Maluku	10 208	10 532	10 690	10 829	10 829	11 174	10 362
Maluku Utara	10 728	10 728	10 728	10 613	10 728	10 906	10 606
Papua Barat	10 941	11 066	11 066	11 066	11 387	11 557	11 060
Papua	11 319	11 319	11 550	11 550	11 550	11 457	11 388
Nasional/National	8 913	8 970	9 003	9 021	9 093	9 224	8 901

Tabel 2.6 Harga Konsumen Perdesaan Makanan Ringan Anak-anak menurut Provinsi (Rp/Bungkus), 2014
Table 2.6 Rural Consumer Price of Children's Snack by Province (Rp/Pack), 2014

Provinsi Province	Januari January	Februari February	Maret March	April April	Mei May	Juni June
(1)	(2)	(3)	(4)	(5)	(6)	(7)
Aceh	1 158	1 158	1 158	1 158	1 274	1 274
Sumatera Utara	1 529	1 529	1 529	1 529	1 529	1 529
Sumatera Barat	1 204	1 204	1 204	1 204	1 204	1 204
Riau	1 140	1 140	1 140	1 140	1 140	1 140
Jambi	1 153	1 153	1 153	1 153	1 153	1 153
Sumatera Selatan	2 012	2 012	2 030	2 030	2 030	2 030
Bengkulu	1 190	1 190	1 190	1 190	1 190	1 233
Lampung	1 186	1 186	1 186	1 186	1 186	1 186
Kep. Bangka Belitung	1 318	1 297	1 297	1 297	1 297	1 297
Kepulauan Riau	1 271	1 271	1 271	1 271	1 271	1 271
DKI Jakarta	1 225	1 225	1 225	1 225	1 225	1 225
Jawa Barat	1 284	1 277	1 277	1 277	1 277	1 277
Jawa Tengah	1 260	1 260	1 270	1 270	1 273	1 273
D. I. Yogyakarta	1 340	1 340	1 340	1 340	1 340	1 340
Jawa Timur	1 552	1 552	1 564	1 564	1 564	1 564
Banten	1 047	1 047	1 047	1 047	1 047	1 047
Bali	1 249	1 249	1 249	1 254	1 254	1 254
Nusa Tenggara Barat	1 131	1 131	1 131	1 148	1 148	1 144
Nusa Tenggara Timur	1 183	1 183	1 183	1 183	1 183	1 183
Kalimantan Barat	1 523	1 523	1 523	1 523	1 523	1 532
Kalimantan Tengah	1 258	1 258	1 258	1 258	1 258	1 258
Kalimantan Selatan	1 289	1 289	1 289	1 289	1 289	1 289
Kalimantan Timur	2 653	2 653	2 631	2 667	2 667	2 667
Sulawesi Utara	1 395	1 395	1 395	1 395	1 395	1 395
Sulawesi Tengah	1 511	1 511	1 511	1 511	1 511	1 511
Sulawesi Selatan	1 604	1 627	1 627	1 627	1 627	1 627
Sulawesi Tenggara	990	990	990	990	990	990
Gorontalo	1 170	1 170	1 170	1 170	1 170	1 170
Sulawesi Barat	599	599	599	599	599	599
Maluku	1 377	1 377	1 377	1 377	1 377	1 402
Maluku Utara	1 694	1 725	1 725	1 698	1 698	1 698
Papua Barat	1 915	1 915	1 947	1 947	1 947	1 947
Papua	1 632	1 632	1 632	1 632	1 632	1 632
Nasional/National	1 365	1 366	1 367	1 368	1 372	1 374

Lanjutan Tabel/Continued Table 2.6

Provinsi Province	Juli July	Agustus August	September September	Oktober October	November November	Desember December	Rata-rata Average
(1)	(8)	(9)	(10)	(11)	(12)	(13)	(14)
Aceh	1 274	1 311	1 350	1 350	1 350	1 485	1 275
Sumatera Utara	1 529	1 529	1 529	1 529	1 529	1 529	1 529
Sumatera Barat	1 204	1 204	1 204	1 204	1 204	1 204	1 204
Riau	1 140	1 140	1 140	1 140	1 140	1 168	1 143
Jambi	1 153	1 153	1 161	1 161	1 161	1 161	1 156
Sumatera Selatan	2 030	2 030	2 030	2 030	2 127	2 127	2 043
Bengkulu	1 233	1 279	1 279	1 279	1 279	1 279	1 234
Lampung	1 186	1 186	1 186	1 186	1 186	1 186	1 186
Kep. Bangka Belitung	1 297	1 297	1 297	1 297	1 297	1 297	1 299
Kepulauan Riau	1 271	1 271	1 271	1 271	1 319	1 319	1 279
DKI Jakarta	1 225	1 225	1 225	1 225	1 225	1 225	1 225
Jawa Barat	1 290	1 278	1 288	1 288	1 313	1 327	1 288
Jawa Tengah	1 273	1 273	1 277	1 277	1 277	1 278	1 272
D. I. Yogyakarta	1 454	1 454	1 454	1 454	1 454	1 454	1 397
Jawa Timur	1 564	1 564	1 573	1 573	1 578	1 583	1 566
Banten	1 047	1 047	1 047	1 047	1 047	1 047	1 047
Bali	1 259	1 266	1 266	1 285	1 285	1 285	1 263
Nusa Tenggara Barat	1 144	1 144	1 144	1 144	1 152	1 152	1 143
Nusa Tenggara Timur	1 183	1 183	1 183	1 183	1 183	1 183	1 183
Kalimantan Barat	1 532	1 532	1 532	1 532	1 532	1 548	1 530
Kalimantan Tengah	1 258	1 244	1 254	1 242	1 242	1 242	1 253
Kalimantan Selatan	1 289	1 289	1 289	1 289	1 289	1 289	1 289
Kalimantan Timur	2 667	2 667	2 690	2 690	2 690	2 690	2 669
Sulawesi Utara	1 435	1 435	1 435	1 435	1 435	1 435	1 415
Sulawesi Tengah	1 511	1 511	1 511	1 511	1 511	1 511	1 511
Sulawesi Selatan	1 627	1 627	1 627	1 702	1 740	1 749	1 651
Sulawesi Tenggara	990	990	990	990	990	990	990
Gorontalo	1 170	1 170	1 170	1 170	1 170	1 188	1 172
Sulawesi Barat	599	599	599	599	599	599	599
Maluku	1 402	1 402	1 402	1 402	1 402	1 402	1 392
Maluku Utara	1 669	1 739	1 739	1 739	1 739	1 887	1 729
Papua Barat	1 947	1 947	1 947	1 947	1 947	1 947	1 942
Papua	1 632	1 632	1 632	1 632	1 632	1 632	1 632
Nasional/National	1 378	1 382	1 385	1 388	1 395	1 406	1 379

Tabel 2.7 Harga Konsumen Perdesaan Mie Ayam menurut Provinsi (Rp/Porsi), 2014
Table Rural Consumer Price of Noodle with Chicken by Province (Rp/Serving), 2014

Provinsi Province	Januari January	Februari February	Maret March	April April	Mei May	Juni June
(1)	(2)	(3)	(4)	(5)	(6)	(7)
Aceh	7 402	7 348	7 348	7 348	7 348	7 348
Sumatera Utara	8 756	8 844	8 844	8 844	8 844	8 844
Sumatera Barat	8 480	8 480	8 480	8 480	8 480	8 480
Riau	8 788	8 788	8 788	8 788	8 788	8 788
Jambi	9 399	9 399	9 500	9 500	9 760	9 760
Sumatera Selatan	7 333	7 333	7 333	7 399	7 399	7 399
Bengkulu	8 593	8 887	8 887	8 982	8 982	8 982
Lampung	7 246	7 093	7 123	7 284	7 555	7 435
Kep. Bangka Belitung	10 026	10 026	10 026	10 026	10 026	10 167
Kepulauan Riau	10 011	10 011	10 011	10 608	10 608	10 608
DKI Jakarta	8 485	8 485	8 485	8 485	8 485	8 485
Jawa Barat	5 846	5 903	5 927	5 973	5 973	5 973
Jawa Tengah	5 479	5 564	5 570	5 570	5 592	5 611
D. I. Yogyakarta	5 325	5 325	5 325	5 325	5 325	5 325
Jawa Timur	4 861	4 899	4 908	4 908	4 928	4 942
Banten	6 473	6 473	6 473	6 539	6 539	6 588
Bali	5 603	5 603	5 603	5 654	5 654	5 654
Nusa Tenggara Barat	7 282	7 407	7 407	7 407	7 407	7 163
Nusa Tenggara Timur	9 391	9 391	9 391	9 391	9 391	9 391
Kalimantan Barat	9 489	9 489	9 489	9 683	9 683	9 683
Kalimantan Tengah	9 363	9 363	9 535	9 535	9 472	9 681
Kalimantan Selatan	6 482	6 761	6 761	6 761	6 866	6 866
Kalimantan Timur	10 721	10 721	10 721	10 862	11 004	11 004
Sulawesi Utara	8 008	8 008	8 008	8 008	8 312	8 312
Sulawesi Tengah	9 860	9 860	9 860	9 860	9 860	9 860
Sulawesi Selatan	9 034	9 343	9 674	9 674	9 674	9 674
Sulawesi Tenggara	9 123	9 123	9 123	9 123	9 123	9 123
Gorontalo	10 000	10 000	10 000	10 000	10 000	10 000
Sulawesi Barat	9 343	9 592	9 592	9 592	9 449	9 449
Maluku	10 972	11 391	11 391	11 391	11 391	11 391
Maluku Utara	11 484	11 448	11 506	11 506	11 506	11 506
Papua Barat	10 826	10 826	10 826	10 826	11 029	11 029
Papua	10 164	10 164	10 164	10 164	10 164	10 164
Nasional/National	8 474	8 526	8 548	8 591	8 625	8 627

Lanjutan Tabel/Continued Table 2.7

Provinsi Province	Juli July	Agustus August	September September	Oktober October	November November	Desember December	Rata-rata Average
(1)	(8)	(9)	(10)	(11)	(12)	(13)	(14)
Aceh	7 621	7 674	7 674	7 674	7 674	7 674	7 511
Sumatera Utara	8 899	8 899	8 899	9 010	9 010	9 382	8 923
Sumatera Barat	8 480	8 480	8 480	8 480	8 607	8 931	8 528
Riau	8 788	8 788	8 788	9 078	9 007	9 233	8 868
Jambi	9 760	9 760	9 760	9 815	10 134	10 134	9 723
Sumatera Selatan	7 479	7 479	7 479	7 531	7 594	7 816	7 464
Bengkulu	8 982	8 982	8 982	8 982	9 208	9 757	9 017
Lampung	7 568	7 730	7 730	7 730	7 781	7 781	7 504
Kep. Bangka Belitung	10 271	10 271	10 271	10 375	10 505	10 505	10 208
Kepulauan Riau	10 608	10 608	10 608	10 608	10 544	10 544	10 448
DKI Jakarta	8 485	8 485	8 485	8 485	8 485	8 485	8 485
Jawa Barat	6 029	6 086	6 086	6 121	6 162	6 231	6 026
Jawa Tengah	5 611	5 616	5 660	5 660	5 711	5 826	5 623
D. I. Yogyakarta	5 368	5 368	5 410	5 368	5 368	5 368	5 350
Jawa Timur	4 986	4 994	5 039	5 050	5 128	5 258	4 992
Banten	6 637	6 686	6 686	6 739	6 739	6 799	6 615
Bali	6 083	6 083	6 083	6 083	6 116	6 202	5 868
Nusa Tenggara Barat	7 455	7 455	7 647	7 708	7 708	7 708	7 480
Nusa Tenggara Timur	9 454	9 454	9 627	9 627	9 566	10 070	9 512
Kalimantan Barat	9 882	10 013	10 013	10 013	10 013	10 264	9 810
Kalimantan Tengah	9 818	9 942	9 942	9 874	10 004	10 353	9 740
Kalimantan Selatan	6 866	6 866	6 866	6 866	6 866	6 866	6 807
Kalimantan Timur	10 851	10 905	11 115	11 115	11 115	11 243	10 948
Sulawesi Utara	8 312	8 807	8 756	8 756	8 756	8 756	8 400
Sulawesi Tengah	9 860	9 860	9 860	9 860	10 310	10 585	9 958
Sulawesi Selatan	9 674	9 674	9 674	9 674	9 734	10 066	9 631
Sulawesi Tenggara	9 123	9 123	9 123	9 123	9 123	9 702	9 172
Gorontalo	10 000	10 000	10 000	10 000	10 000	10 000	10 000
Sulawesi Barat	9 449	9 449	9 574	9 574	9 574	9 884	9 544
Maluku	11 677	12 284	12 284	12 284	12 284	12 284	11 752
Maluku Utara	11 506	11 506	11 506	11 375	11 759	12 022	11 552
Papua Barat	11 029	11 029	11 029	11 029	11 408	11 408	11 025
Papua	10 164	10 164	10 770	10 770	10 770	10 958	10 382
Nasional/National	8 690	8 743	8 785	8 801	8 872	9 033	8 693

Tabel 2.8 Harga Konsumen Perdesaan Gula Pasir menurut Provinsi (Rp/Kg), 2014
Table Rural Consumer Price of Sugar by Province (Rp/Kg), 2014

Provinsi Province	Januari January	Februari February	Maret March	April April	Mei May	Juni June
(1)	(2)	(3)	(4)	(5)	(6)	(7)
Aceh	12 291	12 229	12 151	12 114	12 116	12 139
Sumatera Utara	15 192	15 233	14 831	14 677	14 730	14 605
Sumatera Barat	11 878	11 919	11 971	11 935	11 863	11 769
Riau	12 106	11 978	11 851	11 901	11 918	12 019
Jambi	11 895	11 683	11 717	11 700	11 679	11 674
Sumatera Selatan	11 237	11 165	11 070	11 223	11 021	11 087
Bengkulu	12 615	12 531	12 396	12 396	12 457	12 333
Lampung	12 117	12 020	11 990	11 928	11 835	11 825
Kep. Bangka Belitung	12 688	12 789	12 727	12 739	12 675	12 598
Kepulauan Riau	10 371	10 371	10 413	10 236	10 139	10 330
DKI Jakarta	12 974	12 974	12 974	12 974	12 633	12 633
Jawa Barat	13 165	13 168	13 135	13 020	12 953	12 978
Jawa Tengah	11 589	11 405	11 331	11 272	11 152	11 228
D. I. Yogyakarta	11 720	11 659	11 585	11 439	11 325	11 312
Jawa Timur	10 835	10 759	10 740	10 672	10 682	10 665
Banten	12 784	12 755	12 844	12 838	12 978	12 956
Bali	12 043	12 021	12 063	12 048	11 929	11 954
Nusa Tenggara Barat	12 352	12 337	12 271	12 271	12 486	12 455
Nusa Tenggara Timur	14 300	14 352	14 422	14 450	14 381	14 537
Kalimantan Barat	12 401	12 215	12 181	12 184	12 465	12 937
Kalimantan Tengah	13 401	13 265	13 318	13 158	13 131	13 203
Kalimantan Selatan	12 017	11 960	11 615	11 532	11 507	11 552
Kalimantan Timur	15 146	15 230	15 216	15 076	15 260	15 220
Sulawesi Utara	13 212	13 114	13 080	12 968	12 829	12 810
Sulawesi Tengah	12 589	12 533	12 380	12 341	12 221	12 231
Sulawesi Selatan	12 851	12 819	12 788	12 710	12 614	12 652
Sulawesi Tenggara	13 037	12 915	12 754	12 977	12 977	13 071
Gorontalo	11 448	11 492	11 506	11 364	11 292	11 217
Sulawesi Barat	11 462	11 410	11 292	11 232	11 279	11 429
Maluku	14 146	14 234	14 143	14 127	14 218	14 367
Maluku Utara	14 865	14 756	14 953	14 990	15 021	15 014
Papua Barat	15 789	15 825	15 877	15 847	15 840	15 989
Papua	17 008	17 085	17 220	17 260	16 999	16 999
Nasional/National	12 834	12 794	12 752	12 715	12 685	12 721

Lanjutan Tabel/Continued Table 2.8

Provinsi Province	Juli July	Agustus August	September September	Oktober October	November November	Desember December	Rata-rata Average
(1)	(8)	(9)	(10)	(11)	(12)	(13)	(14)
Aceh	12 171	12 153	12 120	12 041	12 071	12 167	12 147
Sumatera Utara	14 581	14 422	14 582	14 701	14 591	14 721	14 739
Sumatera Barat	11 932	12 009	11 984	11 849	11 775	11 815	11 892
Riau	12 307	12 196	11 816	11 892	11 843	11 959	11 982
Jambi	11 696	11 624	11 621	11 379	11 316	11 448	11 619
Sumatera Selatan	11 082	10 960	10 950	11 031	10 893	11 154	11 073
Bengkulu	12 377	12 261	12 365	12 348	12 301	12 327	12 392
Lampung	11 891	11 883	11 797	11 820	11 757	11 876	11 895
Kep. Bangka Belitung	12 629	12 657	12 604	12 476	12 441	12 490	12 626
Kepulauan Riau	10 367	10 327	10 327	10 565	10 590	10 680	10 393
DKI Jakarta	12 633	12 633	12 272	12 272	12 272	12 633	12 656
Jawa Barat	13 171	13 243	12 994	13 007	13 107	13 180	13 094
Jawa Tengah	11 170	11 137	11 119	11 091	10 996	10 939	11 202
D. I. Yogyakarta	11 106	11 155	11 085	10 923	10 864	10 965	11 261
Jawa Timur	10 670	10 618	10 600	10 529	10 429	10 434	10 636
Banten	13 085	13 070	13 074	12 913	12 978	12 929	12 934
Bali	11 768	11 527	11 602	11 542	11 542	11 542	11 798
Nusa Tenggara Barat	12 475	12 400	12 418	12 431	12 360	12 304	12 380
Nusa Tenggara Timur	14 589	14 421	14 446	14 363	14 336	14 508	14 425
Kalimantan Barat	13 133	12 719	12 592	12 633	12 677	12 634	12 564
Kalimantan Tengah	13 292	13 233	13 197	13 045	13 002	13 016	13 188
Kalimantan Selatan	11 552	11 523	11 450	11 390	11 390	11 341	11 569
Kalimantan Timur	15 175	15 181	15 128	15 313	15 151	15 353	15 204
Sulawesi Utara	12 807	12 746	12 678	12 863	12 863	12 928	12 908
Sulawesi Tengah	12 192	12 148	12 068	11 914	11 839	11 891	12 196
Sulawesi Selatan	12 705	12 539	12 533	12 563	12 623	12 799	12 683
Sulawesi Tenggara	13 180	13 143	13 143	13 018	12 896	13 105	13 018
Gorontalo	11 371	11 248	11 054	10 954	10 902	10 968	11 234
Sulawesi Barat	11 434	11 346	11 386	11 394	11 394	11 440	11 375
Maluku	14 310	14 273	14 238	14 342	14 342	14 384	14 260
Maluku Utara	14 715	14 810	14 614	14 647	14 932	15 047	14 864
Papua Barat	15 960	15 924	15 860	15 860	15 914	16 098	15 898
Papua	16 999	17 050	17 001	17 052	17 203	17 429	17 109
Nasional/National	12 743	12 684	12 628	12 611	12 594	12 682	12 704

Tabel 2.9 Harga Konsumen Perdesaan Kopi Bubuk menurut Provinsi (Rp/Ons), 2014
Table Rural Consumer Price of Coffee by Province (Rp/Ounce), 2014

Provinsi Province	Januari January	Februari February	Maret March	April April	Mei May	Juni June
(1)	(2)	(3)	(4)	(5)	(6)	(7)
Aceh	3 938	3 544	3 567	3 567	3 567	3 567
Sumatera Utara	3 233	2 910	2 974	3 006	3 020	2 718
Sumatera Barat	3 501	3 501	3 517	3 544	3 512	3 561
Riau	3 972	4 052	4 052	4 052	4 052	4 067
Jambi	4 543	4 543	4 526	4 578	4 518	4 555
Sumatera Selatan	3 094	3 127	3 127	3 119	3 126	3 146
Bengkulu	3 205	3 205	3 210	3 200	3 228	3 290
Lampung	2 526	2 526	2 526	2 526	2 550	2 525
Kep. Bangka Belitung	2 568	2 522	2 565	2 565	2 565	2 581
Kepulauan Riau	4 900	4 900	4 900	4 900	5 034	5 130
DKI Jakarta	1 933	1 933	1 933	1 933	1 974	1 974
Jawa Barat	3 569	3 569	3 603	3 644	3 649	3 649
Jawa Tengah	3 484	3 495	3 493	3 498	3 498	3 506
D. I. Yogyakarta	3 347	3 347	3 012	3 016	3 032	3 032
Jawa Timur	3 160	3 195	3 225	3 064	2 911	2 915
Banten	2 831	2 831	2 831	2 831	2 831	2 831
Bali	3 509	3 520	3 533	3 533	3 550	3 553
Nusa Tenggara Barat	4 293	4 293	4 325	4 325	4 345	4 345
Nusa Tenggara Timur	3 322	3 322	3 322	3 380	3 385	3 385
Kalimantan Barat	3 176	3 182	3 182	3 218	3 198	3 232
Kalimantan Tengah	3 818	3 818	3 834	3 849	3 903	3 914
Kalimantan Selatan	3 381	3 419	3 452	3 494	3 494	3 523
Kalimantan Timur	5 055	5 174	5 174	5 284	5 284	5 362
Sulawesi Utara	3 543	3 543	3 543	3 572	3 557	3 557
Sulawesi Tengah	3 295	3 461	3 449	3 497	3 497	3 497
Sulawesi Selatan	2 867	2 867	2 867	2 867	2 890	2 882
Sulawesi Tenggara	2 653	2 653	2 653	2 653	2 603	2 651
Gorontalo	4 177	4 336	4 340	4 340	4 123	3 906
Sulawesi Barat	2 956	2 956	2 969	2 969	2 969	2 969
Maluku	4 361	4 361	4 361	4 361	4 361	4 361
Maluku Utara	5 069	5 181	5 205	5 163	5 142	5 142
Papua Barat	5 476	5 510	5 546	5 546	5 546	5 587
Papua	6 335	6 335	5 702	5 131	4 892	4 892
Nasional/National	3 669	3 671	3 652	3 643	3 630	3 631

Lanjutan Tabel/Continued Table 2.9

Provinsi Province	Juli July	Agustus August	September September	Oktober October	November November	Desember December	Rata-rata Average
(1)	(8)	(9)	(10)	(11)	(12)	(13)	(14)
Aceh	3 567	3 567	3 567	3 566	3 441	3 237	3 558
Sumatera Utara	2 750	2 750	2 707	2 719	2 746	2 800	2 861
Sumatera Barat	3 595	3 634	3 634	3 651	3 651	3 654	3 580
Riau	4 155	4 155	4 184	4 184	4 309	4 437	4 139
Jambi	4 555	4 555	4 555	4 576	4 576	4 597	4 556
Sumatera Selatan	3 127	3 156	3 175	3 112	3 100	3 152	3 130
Bengkulu	3 371	3 406	3 406	3 424	3 424	3 444	3 318
Lampung	2 525	2 525	2 527	2 527	2 527	2 531	2 528
Kep. Bangka Belitung	2 577	2 611	2 659	2 619	2 629	2 669	2 594
Kepulauan Riau	5 130	5 130	5 130	5 168	5 168	5 383	5 073
DKI Jakarta	2 012	2 012	2 012	2 012	2 012	2 012	1 980
Jawa Barat	3 284	3 297	3 359	3 386	3 401	3 434	3 487
Jawa Tengah	3 540	3 525	3 549	3 550	3 567	3 601	3 526
D. I. Yogyakarta	3 032	3 047	3 047	3 053	3 053	3 059	3 090
Jawa Timur	2 924	2 926	2 956	2 956	2 956	2 972	3 013
Banten	2 831	2 855	2 855	2 873	2 924	3 002	2 860
Bali	3 570	3 587	3 631	3 642	3 642	3 717	3 582
Nusa Tenggara Barat	4 345	3 911	3 934	3 934	3 934	4 007	4 166
Nusa Tenggara Timur	3 394	3 394	3 394	3 394	3 366	3 418	3 373
Kalimantan Barat	3 212	3 225	3 271	3 271	3 306	3 385	3 238
Kalimantan Tengah	4 029	4 084	4 177	4 236	4 265	4 265	4 016
Kalimantan Selatan	3 523	3 523	3 523	3 523	3 523	3 523	3 492
Kalimantan Timur	5 386	5 386	5 414	5 460	5 493	5 505	5 331
Sulawesi Utara	3 557	3 572	3 572	3 572	3 572	3 572	3 561
Sulawesi Tengah	3 497	3 497	3 497	3 497	3 497	3 497	3 473
Sulawesi Selatan	3 022	3 022	2 994	2 994	3 075	3 094	2 953
Sulawesi Tenggara	2 689	2 683	2 683	2 683	2 683	2 768	2 671
Gorontalo	3 931	4 031	4 057	3 936	3 757	3 787	4 060
Sulawesi Barat	3 003	3 003	3 003	2 988	3 034	3 044	2 989
Maluku	4 361	4 361	4 361	4 361	4 361	4 361	4 361
Maluku Utara	5 103	5 057	4 964	4 965	5 035	5 121	5 095
Papua Barat	5 595	5 595	5 725	5 725	5 691	5 705	5 604
Papua	4 916	4 916	5 036	5 036	5 036	5 276	5 292
Nasional/National	3 640	3 636	3 653	3 654	3 659	3 698	3 653

Tabel 2.10 Harga Konsumen Perdesaan Kopi Instan (Kopi+Gula) menurut Provinsi (Rp/Sachet), 2014
Table Rural Consumer Price of Instant Coffee (Coffee+Sugar) by Province (Rp/Sachet), 2014

Provinsi Province	Januari January	Februari February	Maret March	April April	Mei May	Juni June
(1)	(2)	(3)	(4)	(5)	(6)	(7)
Aceh	1 398	1 398	1 420	1 420	1 420	1 429
Sumatera Utara	1 240	1 240	1 233	1 284	1 299	1 268
Sumatera Barat	1 382	1 403	1 441	1 441	1 397	1 397
Riau	1 438	1 481	1 513	1 564	1 564	1 581
Jambi	1 285	1 285	1 285	1 285	1 285	1 285
Sumatera Selatan	1 230	1 235	1 235	1 235	1 220	1 207
Bengkulu	1 099	1 099	1 099	1 114	1 129	1 129
Lampung	1 000	1 000	1 000	1 000	1 000	1 000
Kep. Bangka Belitung	1 030	1 062	1 062	1 062	1 062	1 062
Kepulauan Riau	1 582	1 582	1 582	1 582	1 610	1 610
DKI Jakarta	1 000	1 000	1 000	1 000	1 000	1 000
Jawa Barat	1 047	1 047	1 050	1 051	1 054	1 054
Jawa Tengah	1 114	1 117	1 124	1 125	1 125	1 127
D. I. Yogyakarta	1 163	1 171	1 171	1 199	1 199	1 179
Jawa Timur	1 329	1 329	1 329	1 329	1 343	1 345
Banten	1 126	1 116	1 138	1 149	1 149	1 149
Bali	1 190	1 190	1 193	1 193	1 193	1 193
Nusa Tenggara Barat	1 327	1 321	1 321	1 326	1 326	1 317
Nusa Tenggara Timur	1 348	1 348	1 348	1 348	1 348	1 348
Kalimantan Barat	1 632	1 632	1 650	1 650	1 650	1 568
Kalimantan Tengah	1 365	1 365	1 365	1 396	1 396	1 410
Kalimantan Selatan	1 040	1 045	1 045	1 045	1 045	1 045
Kalimantan Timur	1 789	1 789	1 789	1 789	1 789	1 789
Sulawesi Utara	1 461	1 461	1 445	1 445	1 430	1 430
Sulawesi Tengah	1 405	1 405	1 405	1 405	1 405	1 405
Sulawesi Selatan	1 639	1 639	1 639	1 627	1 627	1 627
Sulawesi Tenggara	1 398	1 358	1 358	1 358	1 409	1 438
Gorontalo	1 096	1 096	1 096	1 096	1 096	1 061
Sulawesi Barat	1 255	1 255	1 271	1 271	1 271	1 271
Maluku	1 819	1 872	1 872	1 872	1 872	1 938
Maluku Utara	2 131	2 184	2 208	2 294	2 341	2 361
Papua Barat	1 729	1 729	1 761	1 761	1 761	1 805
Papua	1 889	1 889	1 889	1 866	1 866	1 866
Nasional/National	1 363	1 368	1 374	1 381	1 384	1 385

Lanjutan Tabel/Continued Table 2.10

Provinsi Province	Juli July	Agustus August	September September	Oktober October	November November	Desember December	Rata-rata Average
(1)	(8)	(9)	(10)	(11)	(12)	(13)	(14)
Aceh	1 429	1 434	1 454	1 454	1 454	1 454	1 430
Sumatera Utara	1 268	1 268	1 282	1 321	1 329	1 329	1 280
Sumatera Barat	1 397	1 397	1 397	1 397	1 397	1 421	1 405
Riau	1 603	1 603	1 587	1 573	1 588	1 604	1 558
Jambi	1 285	1 285	1 285	1 285	1 285	1 285	1 285
Sumatera Selatan	1 209	1 222	1 222	1 249	1 249	1 262	1 231
Bengkulu	1 129	1 129	1 173	1 173	1 190	1 190	1 138
Lampung	1 000	1 000	1 000	1 000	1 000	1 000	1 000
Kep. Bangka Belitung	1 062	1 062	1 062	1 062	1 062	1 062	1 059
Kepulauan Riau	1 610	1 610	1 610	1 610	1 643	1 677	1 609
DKI Jakarta	1 000	1 000	1 000	1 000	1 000	1 000	1 000
Jawa Barat	1 062	1 062	1 083	1 081	1 081	1 103	1 065
Jawa Tengah	1 129	1 129	1 130	1 130	1 138	1 145	1 128
D. I. Yogyakarta	1 179	1 179	1 179	1 179	1 179	1 220	1 183
Jawa Timur	1 347	1 349	1 351	1 349	1 353	1 366	1 343
Banten	1 149	1 149	1 149	1 149	1 149	1 201	1 148
Bali	1 203	1 203	1 203	1 240	1 240	1 251	1 208
Nusa Tenggara Barat	1 317	1 317	1 317	1 317	1 339	1 339	1 324
Nusa Tenggara Timur	1 348	1 348	1 348	1 348	1 348	1 394	1 352
Kalimantan Barat	1 568	1 568	1 622	1 622	1 622	1 622	1 617
Kalimantan Tengah	1 507	1 592	1 622	1 709	1 709	1 709	1 512
Kalimantan Selatan	1 045	1 053	1 053	1 053	1 053	1 053	1 048
Kalimantan Timur	1 731	1 706	1 721	1 721	1 721	1 721	1 755
Sulawesi Utara	1 445	1 445	1 445	1 445	1 484	1 445	1 448
Sulawesi Tengah	1 405	1 429	1 429	1 429	1 429	1 429	1 415
Sulawesi Selatan	1 627	1 645	1 679	1 698	1 727	1 727	1 658
Sulawesi Tenggara	1 438	1 417	1 417	1 417	1 417	1 484	1 409
Gorontalo	1 105	1 105	1 071	1 086	1 086	1 099	1 091
Sulawesi Barat	1 271	1 278	1 278	1 278	1 297	1 302	1 275
Maluku	1 938	1 938	1 959	1 959	1 959	1 959	1 913
Maluku Utara	2 361	2 361	2 361	2 361	2 361	2 474	2 316
Papua Barat	1 805	1 805	1 805	1 834	1 834	1 834	1 789
Papua	1 866	1 890	1 894	1 894	1 894	1 894	1 883
Nasional/National	1 389	1 393	1 400	1 407	1 413	1 426	1 390

Tabel 2.11 Harga Konsumen Perdesaan Teh Botol menurut Provinsi (Rp/botol), 2014
Table Rural Consumer Price of Bottled Tea by Province (Rp/Bottle), 2014

Provinsi Province	Januari January	Februari February	Maret March	April April	Mei May	Juni June
(1)	(2)	(3)	(4)	(5)	(6)	(7)
Aceh	3 553	3 570	3 575	3 575	3 575	3 575
Sumatera Utara	2 731	2 731	2 776	2 790	2 790	2 803
Sumatera Barat	2 364	2 364	2 364	2 382	2 382	2 382
Riau	3 295	3 295	3 295	3 295	3 295	3 320
Jambi	3 766	3 766	4 017	4 017	4 017	4 017
Sumatera Selatan	2 975	2 975	2 982	2 982	2 982	2 982
Bengkulu	3 866	3 866	3 903	3 903	3 903	3 903
Lampung	2 965	2 983	3 025	3 025	3 041	3 131
Kep. Bangka Belitung	3 603	3 684	3 684	3 684	3 734	3 734
Kepulauan Riau	4 169	4 169	4 169	4 169	4 169	4 169
DKI Jakarta	2 866	2 866	2 866	2 866	2 866	2 866
Jawa Barat	2 387	2 406	2 406	2 429	2 439	2 439
Jawa Tengah	2 015	2 022	2 022	2 022	2 022	2 035
D. I. Yogyakarta	2 625	2 625	2 625	2 657	2 657	2 657
Jawa Timur	2 261	2 263	2 316	2 316	2 320	2 349
Banten	2 740	2 740	2 740	2 740	2 740	2 740
Bali	2 562	2 562	2 613	2 613	2 613	2 613
Nusa Tenggara Barat	2 770	2 891	2 929	2 929	2 969	2 969
Nusa Tenggara Timur	3 875	4 263	4 263	4 263	4 263	4 263
Kalimantan Barat	3 863	3 863	3 863	3 863	3 863	4 008
Kalimantan Tengah	3 464	3 464	3 464	3 811	3 811	3 811
Kalimantan Selatan	2 677	2 760	2 760	2 760	2 760	2 760
Kalimantan Timur	3 498	3 498	3 498	3 514	3 866	3 866
Sulawesi Utara	2 848	2 848	2 848	2 848	2 848	2 848
Sulawesi Tengah	2 780	2 780	2 780	2 780	2 780	3 058
Sulawesi Selatan	2 585	2 585	2 585	2 585	2 585	2 596
Sulawesi Tenggara	2 740	2 740	2 740	2 740	2 760	2 778
Gorontalo	3 600	3 875	3 875	3 875	3 875	3 875
Sulawesi Barat	3 431	3 431	3 462	3 489	3 489	3 489
Maluku	3 463	3 463	3 521	3 521	3 521	3 521
Maluku Utara	2 517	2 769	2 769	2 769	2 769	2 769
Papua Barat	3 022	3 022	3 324	3 324	3 324	3 371
Papua	2 964	2 964	3 057	3 057	3 057	3 057
Nasional/National	3 056	3 094	3 125	3 139	3 154	3 174

Lanjutan Tabel/*Continued Table 2.11*

Provinsi <i>Province</i>	Juli <i>July</i>	Agustus <i>August</i>	September <i>September</i>	Oktober <i>October</i>	November <i>November</i>	Desember <i>December</i>	Rata-rata <i>Average</i>
(1)	(8)	(9)	(10)	(11)	(12)	(13)	(14)
Aceh	3 596	3 617	3 617	3 617	3 617	3 666	3 596
Sumatera Utara	2 803	2 803	2 825	2 836	2 846	2 964	2 808
Sumatera Barat	2 382	2 382	2 382	2 382	2 382	2 399	2 379
Riau	3 320	3 337	3 456	3 512	3 512	3 749	3 390
Jambi	4 017	4 017	4 017	4 017	4 017	4 017	3 975
Sumatera Selatan	3 043	3 043	3 079	3 096	3 096	3 140	3 031
Bengkulu	3 903	3 970	3 970	3 970	3 970	3 970	3 925
Lampung	3 131	3 151	3 151	3 151	3 251	3 251	3 105
Kep. Bangka Belitung	3 802	3 802	3 835	3 835	3 893	3 893	3 765
Kepulauan Riau	4 169	4 169	4 169	4 586	4 586	4 607	4 275
DKI Jakarta	2 866	2 866	2 866	2 866	2 866	2 866	2 866
Jawa Barat	2 452	2 469	2 489	2 489	2 489	2 515	2 451
Jawa Tengah	2 047	2 047	2 064	2 079	2 089	2 092	2 046
D. I. Yogyakarta	2 657	2 657	2 657	2 657	2 657	2 687	2 651
Jawa Timur	2 352	2 352	2 353	2 360	2 370	2 381	2 333
Banten	2 805	2 805	2 805	2 805	2 823	2 823	2 776
Bali	2 613	2 624	2 770	2 805	2 950	2 950	2 691
Nusa Tenggara Barat	2 969	2 969	2 969	2 969	3 009	3 121	2 955
Nusa Tenggara Timur	4 263	4 263	4 263	4 263	4 689	4 919	4 321
Kalimantan Barat	4 008	4 008	4 008	4 008	4 138	4 138	3 969
Kalimantan Tengah	3 811	4 232	4 232	4 552	4 552	4 552	3 980
Kalimantan Selatan	2 760	2 760	2 760	2 760	2 760	2 760	2 753
Kalimantan Timur	3 866	3 866	3 866	3 866	3 866	3 866	3 745
Sulawesi Utara	2 848	2 848	2 848	2 848	2 848	2 868	2 850
Sulawesi Tengah	3 058	3 129	3 129	3 129	3 129	3 129	2 972
Sulawesi Selatan	2 615	2 623	2 740	2 740	3 014	3 060	2 693
Sulawesi Tenggara	2 778	2 778	2 778	2 778	2 794	2 811	2 768
Gorontalo	3 875	3 875	3 875	3 875	3 875	3 875	3 852
Sulawesi Barat	3 489	3 489	3 489	3 489	3 489	3 518	3 480
Maluku	3 521	3 521	3 521	3 521	3 521	3 521	3 512
Maluku Utara	2 769	2 769	2 821	2 821	2 878	2 988	2 784
Papua Barat	3 371	3 371	3 371	3 371	3 371	3 371	3 301
Papua	3 362	3 362	3 362	3 362	3 362	3 362	3 194
Nasional/<i>National</i>	3 192	3 211	3 228	3 255	3 294	3 328	3 188

Tabel 2.12 Harga Konsumen Perdesaan Teh menurut Provinsi (Rp/40 Gr), 2014
Table Rural Consumer Price of Tea by Province (Rp/40 Grs), 2014

Provinsi Province	Januari January	Februari February	Maret March	April April	Mei May	Juni June
(1)	(2)	(3)	(4)	(5)	(6)	(7)
Aceh	2 164	2 164	2 164	2 164	2 164	2 164
Sumatera Utara	2 288	2 288	2 288	2 352	2 352	2 352
Sumatera Barat	2 141	2 141	2 141	2 266	2 330	2 378
Riau	2 464	2 464	2 464	2 483	2 483	2 483
Jambi	2 894	2 894	2 949	2 949	2 949	2 949
Sumatera Selatan	1 740	1 740	1 805	1 805	1 805	1 837
Bengkulu	2 442	2 442	2 442	2 442	2 535	2 535
Lampung	1 919	1 919	2 027	2 027	2 027	2 137
Kep. Bangka Belitung	2 114	2 114	2 114	2 114	2 202	2 202
Kepulauan Riau	1 741	1 741	1 741	1 741	1 741	1 741
DKI Jakarta	2 500	2 500	2 500	2 500	2 500	2 500
Jawa Barat	1 510	1 521	1 551	1 574	1 574	1 581
Jawa Tengah	1 845	1 864	1 879	1 890	1 889	1 920
D. I. Yogyakarta	2 246	2 262	2 265	2 316	2 334	2 334
Jawa Timur	1 899	1 910	1 925	1 925	1 942	1 942
Banten	1 273	1 273	1 319	1 319	1 319	1 319
Bali	1 831	1 831	1 831	1 831	1 831	1 831
Nusa Tenggara Barat	2 136	2 180	2 224	2 224	2 224	2 261
Nusa Tenggara Timur	3 167	3 167	3 167	3 267	3 267	3 267
Kalimantan Barat	2 402	2 402	2 402	2 402	2 402	2 402
Kalimantan Tengah	2 984	2 984	3 081	3 081	3 315	3 315
Kalimantan Selatan	1 918	1 918	1 918	1 918	1 918	1 918
Kalimantan Timur	4 023	4 023	4 023	4 023	4 023	4 023
Sulawesi Utara	2 986	2 986	2 986	2 986	2 986	2 986
Sulawesi Tengah	2 013	2 013	2 038	2 038	2 038	2 038
Sulawesi Selatan	3 018	3 018	3 018	3 018	3 018	3 018
Sulawesi Tenggara	2 128	2 128	2 128	2 086	2 086	2 157
Gorontalo	1 990	2 038	2 038	2 038	2 038	2 038
Sulawesi Barat	2 395	2 395	2 395	2 395	2 395	2 395
Maluku	3 064	3 064	3 245	3 245	3 245	3 245
Maluku Utara	3 037	3 131	3 131	3 120	3 120	3 120
Papua Barat	2 802	2 802	2 824	2 824	2 824	2 824
Papua	2 966	2 966	3 021	3 021	3 250	3 250
Nasional/National	2 365	2 372	2 395	2 406	2 428	2 438

Lanjutan Tabel/*Continued Table 2.12*

Provinsi <i>Province</i>	Juli <i>July</i>	Agustus <i>August</i>	September <i>September</i>	Oktober <i>October</i>	November <i>November</i>	Desember <i>December</i>	Rata-rata <i>Average</i>
(1)	(8)	(9)	(10)	(11)	(12)	(13)	(14)
Aceh	2 164	2 164	2 164	2 164	2 164	2 164	2 164
Sumatera Utara	2 352	2 352	2 493	2 544	2 544	2 544	2 396
Sumatera Barat	2 378	2 378	2 378	2 378	2 378	2 378	2 305
Riau	2 483	2 483	2 552	2 552	2 568	2 630	2 509
Jambi	2 949	2 949	3 066	3 066	3 066	3 148	2 986
Sumatera Selatan	1 837	1 853	1 853	1 853	1 867	1 879	1 823
Bengkulu	2 535	2 535	2 535	2 535	2 535	2 535	2 504
Lampung	2 157	2 157	2 157	2 157	2 157	2 203	2 087
Kep. Bangka Belitung	2 202	2 202	2 252	2 252	2 252	2 252	2 189
Kepulauan Riau	1 741	1 741	1 741	1 741	1 741	1 741	1 741
DKI Jakarta	2 500	2 500	2 500	2 500	2 500	2 500	2 500
Jawa Barat	1 581	1 581	1 581	1 579	1 585	1 575	1 566
Jawa Tengah	1 923	1 937	1 957	1 968	1 980	2 011	1 922
D. I. Yogyakarta	2 356	2 366	2 366	2 394	2 404	2 422	2 339
Jawa Timur	1 942	1 949	1 956	1 956	1 963	1 963	1 940
Banten	1 319	1 357	1 357	1 434	1 434	1 434	1 347
Bali	1 831	1 831	1 831	1 831	1 831	1 831	1 831
Nusa Tenggara Barat	2 321	2 321	2 321	2 321	2 321	2 428	2 274
Nusa Tenggara Timur	3 267	3 267	3 267	3 267	3 267	3 303	3 245
Kalimantan Barat	2 402	2 402	2 402	2 402	2 402	2 492	2 410
Kalimantan Tengah	3 380	3 387	3 387	3 360	3 372	3 372	3 252
Kalimantan Selatan	1 918	1 918	1 918	1 918	1 918	1 918	1 918
Kalimantan Timur	4 023	4 023	4 023	4 023	4 023	4 023	4 023
Sulawesi Utara	2 986	2 986	2 986	2 986	2 986	2 986	2 986
Sulawesi Tengah	2 038	2 038	2 077	2 077	2 077	2 077	2 047
Sulawesi Selatan	3 105	3 105	3 328	3 328	3 328	3 337	3 136
Sulawesi Tenggara	2 157	2 157	2 086	2 086	2 086	2 086	2 114
Gorontalo	2 029	2 029	2 114	2 114	2 114	2 114	2 058
Sulawesi Barat	2 395	2 395	2 395	2 395	2 395	2 395	2 395
Maluku	3 245	3 245	3 245	3 245	3 245	3 245	3 215
Maluku Utara	3 114	3 114	3 067	3 067	3 067	3 033	3 093
Papua Barat	2 824	2 824	2 824	2 824	2 824	2 824	2 821
Papua	3 250	3 250	3 250	3 250	3 250	3 250	3 164
Nasional/<i>National</i>	2 446	2 448	2 468	2 472	2 474	2 488	2 433

Tabel 2.13 Harga Konsumen Perdesaan Teh Manis menurut Provinsi (Rp/40 Gr), 2014
Table Rural Consumer Price of Prepared Tea by Province (Rp/40 Grs), 2014

Provinsi Province	Januari January	Februari February	Maret March	April April	Mei May	Juni June
(1)	(2)	(3)	(4)	(5)	(6)	(7)
Aceh	1 778	1 778	1 778	1 778	1 778	1 778
Sumatera Utara	2 155	2 155	2 155	2 155	2 155	2 155
Sumatera Barat	2 378	2 378	2 378	2 378	2 378	2 378
Riau	3 051	2 973	2 973	2 973	2 973	2 973
Jambi	2 820	2 820	2 820	2 820	2 820	2 820
Sumatera Selatan	1 952	1 952	1 952	1 952	1 952	1 952
Bengkulu	2 627	2 627	2 627	2 627	2 627	2 627
Lampung	2 352	2 352	2 352	2 352	2 352	2 352
Kep. Bangka Belitung	2 449	2 449	2 449	2 449	2 449	2 590
Kepulauan Riau	3 224	3 224	3 224	3 224	3 224	3 224
DKI Jakarta	2 500	2 500	2 500	2 500	2 500	2 500
Jawa Barat	1 931	1 931	1 931	1 931	1 931	1 931
Jawa Tengah	1 225	1 225	1 225	1 225	1 246	1 246
D. I. Yogyakarta	1 513	1 513	1 513	1 513	1 513	1 513
Jawa Timur	1 459	1 459	1 459	1 459	1 459	1 459
Banten	1 587	1 587	1 587	1 587	1 587	1 587
Bali	2 000	2 000	2 000	2 000	2 000	2 000
Nusa Tenggara Barat	2 449	2 449	2 449	2 449	2 449	2 449
Nusa Tenggara Timur	2 048	2 048	2 048	2 048	2 048	2 048
Kalimantan Barat	2 449	2 449	2 449	2 449	2 449	2 449
Kalimantan Tengah	2 232	2 232	2 232	2 232	2 232	2 361
Kalimantan Selatan	1 414	1 414	1 414	1 414	1 414	1 414
Kalimantan Timur	3 000	3 000	3 000	3 000	3 000	3 000
Sulawesi Utara	1 936	1 936	1 936	1 936	1 936	1 936
Sulawesi Tengah	2 121	2 121	2 121	2 121	2 121	2 121
Sulawesi Selatan	1 332	1 332	1 332	1 531	1 531	1 531
Sulawesi Tenggara	3 000	3 000	3 000	3 000	3 000	3 000
Gorontalo	2 340	2 340	2 340	2 340	2 340	2 340
Sulawesi Barat	1 979	1 979	1 979	1 979	1 979	1 979
Maluku	2 923	2 923	2 923	2 923	2 923	2 923
Maluku Utara	4 573	4 573	4 573	4 573	4 573	4 573
Papua Barat	5 000	5 000	5 000	5 000	5 000	5 000
Papua	5 000	5 000	5 000	5 000	5 000	5 000
Nasional/National	2 448	2 446	2 446	2 452	2 453	2 461

Lanjutan Tabel/*Continued Table 2.13*

Provinsi <i>Province</i>	Juli <i>July</i>	Agustus <i>August</i>	September <i>September</i>	Oktober <i>October</i>	November <i>November</i>	Desember <i>December</i>	Rata-rata <i>Average</i>
(1)	(8)	(9)	(10)	(11)	(12)	(13)	(14)
Aceh	1 778	1 778	1 778	1 778	1 778	1 778	1 778
Sumatera Utara	2 155	2 070	2 070	2 070	2 070	2 175	2 128
Sumatera Barat	2 378	2 378	2 378	2 378	2 378	2 378	2 378
Riau	2 973	2 973	3 015	3 015	3 057	3 120	3 005
Jambi	2 820	2 820	2 820	2 820	2 820	2 820	2 820
Sumatera Selatan	1 952	1 952	1 952	1 952	1 952	2 042	1 960
Bengkulu	2 627	2 627	2 627	2 627	2 627	2 627	2 627
Lampung	2 352	2 352	2 352	2 352	2 352	2 352	2 352
Kep. Bangka Belitung	2 590	2 590	2 590	2 590	2 590	2 590	2 531
Kepulauan Riau	3 224	3 224	3 224	3 224	3 224	3 224	3 224
DKI Jakarta	2 500	2 500	3 000	3 500	3 500	3 000	2 750
Jawa Barat	1 931	1 993	2 046	2 046	2 091	2 091	1 982
Jawa Tengah	1 246	1 246	1 246	1 246	1 246	1 246	1 239
D. I. Yogyakarta	1 556	1 556	1 556	1 556	1 556	1 613	1 539
Jawa Timur	1 459	1 459	1 459	1 459	1 459	1 459	1 459
Banten	1 587	1 587	1 587	1 587	1 587	1 667	1 594
Bali	2 400	2 191	2 191	2 191	2 191	2 191	2 113
Nusa Tenggara Barat	2 449	2 449	2 449	2 449	2 449	2 449	2 449
Nusa Tenggara Timur	2 048	2 048	2 048	2 048	2 048	2 048	2 048
Kalimantan Barat	2 449	2 449	2 449	2 449	2 449	2 449	2 449
Kalimantan Tengah	2 361	2 479	2 397	2 323	2 246	2 323	2 304
Kalimantan Selatan	1 414	1 414	1 414	1 414	1 414	1 414	1 414
Kalimantan Timur	3 000	3 000	3 000	3 000	3 000	3 000	3 000
Sulawesi Utara	1 936	1 936	1 936	2 039	2 039	2 039	1 962
Sulawesi Tengah	2 121	2 121	2 121	2 121	2 227	2 546	2 166
Sulawesi Selatan	1 531	1 660	1 660	1 660	1 660	1 660	1 535
Sulawesi Tenggara	3 000	3 000	3 000	3 000	3 000	3 000	3 000
Gorontalo	2 340	2 340	2 340	2 340	2 504	2 504	2 368
Sulawesi Barat	1 979	1 979	1 979	1 979	1 979	1 979	1 979
Maluku	2 923	2 923	2 923	2 923	2 923	2 923	2 923
Maluku Utara	4 573	4 573	4 782	4 782	4 782	4 782	4 643
Papua Barat	5 000	5 000	5 000	5 000	5 000	5 000	5 000
Papua	5 000	5 000	5 000	5 000	5 000	5 000	5 000
Nasional/<i>National</i>	2 474	2 475	2 497	2 513	2 521	2 530	2 476

Tabel 2.14 Harga Konsumen Perdesaan Teh Celup menurut Provinsi (Rp/Bungkus), 2014
Table *Rural Consumer Price of Teabag by Province (Rp/Pack), 2014*

Provinsi <i>Province</i>	Januari <i>January</i>	Februari <i>February</i>	Maret <i>March</i>	April <i>April</i>	Mei <i>May</i>	Juni <i>June</i>
(1)	(2)	(3)	(4)	(5)	(6)	(7)
Aceh	3 240	3 240	3 240	3 240	3 240	3 240
Sumatera Utara	3 001	2 995	3 022	3 022	3 046	3 046
Sumatera Barat	2 158	2 158	2 166	2 166	2 166	2 166
Riau	2 734	2 750	2 750	2 750	2 750	2 750
Jambi	2 920	2 920	2 924	2 928	2 928	2 935
Sumatera Selatan	2 166	2 204	2 175	2 175	2 205	2 205
Bengkulu	2 147	2 147	2 147	2 154	2 195	2 195
Lampung	2 718	2 718	2 718	2 718	2 718	2 764
Kep. Bangka Belitung	2 269	2 261	2 298	2 298	2 298	2 271
Kepulauan Riau	3 454	3 454	3 480	3 480	3 480	3 518
DKI Jakarta	2 141	2 141	2 141	2 141	2 141	2 141
Jawa Barat	1 777	1 794	1 795	1 813	1 813	1 810
Jawa Tengah	2 301	2 315	2 323	2 330	2 337	2 342
D. I. Yogyakarta	2 347	2 340	2 345	2 370	2 359	2 359
Jawa Timur	1 779	1 787	1 809	1 817	1 838	1 842
Banten	1 647	1 699	1 757	1 757	1 839	1 839
Bali	1 365	1 365	1 365	1 382	1 382	1 428
Nusa Tenggara Barat	2 801	2 829	2 849	2 874	2 874	2 874
Nusa Tenggara Timur	3 014	3 014	3 023	3 056	3 056	3 056
Kalimantan Barat	3 138	3 163	3 144	3 137	3 163	3 212
Kalimantan Tengah	2 410	2 419	2 419	2 450	2 436	2 452
Kalimantan Selatan	1 773	1 785	1 785	1 785	1 791	1 791
Kalimantan Timur	3 578	3 603	3 629	3 652	3 694	3 694
Sulawesi Utara	1 642	1 662	1 662	1 662	1 646	1 646
Sulawesi Tengah	3 292	3 292	3 292	3 292	3 292	3 292
Sulawesi Selatan	2 196	2 208	2 224	2 216	2 216	2 226
Sulawesi Tenggara	2 418	2 418	2 418	2 372	2 408	2 438
Gorontalo	3 468	3 435	3 435	3 435	3 435	3 466
Sulawesi Barat	2 392	2 367	2 367	2 367	2 367	2 367
Maluku	2 371	2 430	2 430	2 457	2 457	2 467
Maluku Utara	2 137	2 238	2 292	2 325	2 376	2 390
Papua Barat	2 913	2 913	2 975	2 994	2 994	2 994
Papua	3 898	3 781	3 812	3 812	3 856	3 856
Nasional/National	2 533	2 541	2 552	2 559	2 570	2 578

Lanjutan Tabel/Continued Table 2.14

Provinsi Province	Juli July	Agustus August	September September	Oktober October	November November	Desember December	Rata-rata Average
(1)	(8)	(9)	(10)	(11)	(12)	(13)	(14)
Aceh	3 240	3 240	3 205	3 190	3 285	3 285	3 240
Sumatera Utara	2 996	2 996	2 996	3 014	3 021	3 052	3 017
Sumatera Barat	2 166	2 166	2 244	2 244	2 238	2 238	2 190
Riau	2 771	2 771	2 771	2 771	2 790	2 848	2 767
Jambi	2 935	2 961	3 009	3 043	3 043	3 043	2 966
Sumatera Selatan	2 213	2 247	2 212	2 212	2 241	2 283	2 211
Bengkulu	2 195	2 195	2 195	2 195	2 215	2 215	2 183
Lampung	2 849	2 849	2 849	2 849	2 849	2 849	2 787
Kep. Bangka Belitung	2 271	2 271	2 271	2 278	2 294	2 311	2 283
Kepulauan Riau	3 518	3 556	3 556	3 606	3 680	3 692	3 540
DKI Jakarta	1 992	1 992	1 992	1 992	1 992	1 992	2 066
Jawa Barat	1 810	1 818	1 874	1 862	1 876	1 880	1 827
Jawa Tengah	2 342	2 344	2 354	2 358	2 368	2 373	2 340
D. I. Yogyakarta	2 364	2 377	2 377	2 377	2 421	2 421	2 371
Jawa Timur	1 844	1 847	1 853	1 853	1 854	1 862	1 832
Banten	1 839	1 840	1 843	1 852	1 825	1 896	1 803
Bali	1 428	1 428	1 428	1 467	1 467	1 494	1 417
Nusa Tenggara Barat	2 904	2 946	3 020	3 020	3 020	3 020	2 919
Nusa Tenggara Timur	3 056	3 076	3 076	3 076	3 076	3 152	3 061
Kalimantan Barat	3 212	3 212	3 212	3 212	3 212	3 278	3 191
Kalimantan Tengah	2 480	2 535	2 572	2 597	2 661	2 695	2 511
Kalimantan Selatan	1 791	1 801	1 820	1 820	1 831	1 853	1 802
Kalimantan Timur	3 790	3 835	3 859	3 877	3 918	3 951	3 757
Sulawesi Utara	1 646	1 661	1 661	1 661	1 661	1 689	1 658
Sulawesi Tengah	3 292	3 292	3 292	3 341	3 202	3 202	3 281
Sulawesi Selatan	2 240	2 240	2 267	2 267	2 330	2 359	2 249
Sulawesi Tenggara	2 438	2 478	2 438	2 438	2 490	2 603	2 446
Gorontalo	3 466	3 466	3 466	3 466	3 466	3 466	3 456
Sulawesi Barat	2 388	2 388	2 388	2 388	2 419	2 435	2 386
Maluku	2 467	2 467	2 481	2 455	2 455	2 546	2 457
Maluku Utara	2 376	2 376	2 370	2 376	2 407	2 568	2 353
Papua Barat	2 994	3 013	3 013	3 013	3 013	3 013	2 987
Papua	3 899	3 899	3 929	3 929	3 929	3 929	3 878
Nasional/National	2 582	2 593	2 603	2 609	2 623	2 651	2 583

Tabel 2.15 Harga Konsumen Perdesaan Minuman Ringan menurut Provinsi (Rp/Botol), 2014
Table *Rural Consumer Price of Soft Drink by Province (Rp/Bottle), 2014*

Provinsi <i>Province</i>	Januari <i>January</i>	Februari <i>February</i>	Maret <i>March</i>	April <i>April</i>	Mei <i>May</i>	Juni <i>June</i>
(1)	(2)	(3)	(4)	(5)	(6)	(7)
Aceh	4 272	4 272	4 272	4 272	4 272	4 272
Sumatera Utara	3 384	3 384	3 384	3 384	3 384	3 458
Sumatera Barat	2 744	2 763	2 763	2 866	2 924	3 006
Riau	4 276	4 286	4 286	4 294	4 294	4 303
Jambi	4 778	4 793	4 793	4 843	4 874	4 900
Sumatera Selatan	3 990	3 990	3 990	3 990	3 990	3 990
Bengkulu	4 377	4 416	4 468	4 468	4 468	4 468
Lampung	3 069	3 069	3 069	3 069	3 069	3 069
Kep. Bangka Belitung	4 394	4 456	4 469	4 502	4 623	4 623
Kepulauan Riau	5 250	5 250	5 250	5 250	5 250	5 250
DKI Jakarta	3 240	3 240	3 240	3 240	3 240	3 240
Jawa Barat	2 896	2 928	2 944	2 959	2 976	2 985
Jawa Tengah	2 800	2 801	2 844	2 872	2 891	2 898
D. I. Yogyakarta	2 988	3 012	3 012	3 012	3 012	3 012
Jawa Timur	2 850	2 869	2 892	2 899	2 936	2 951
Banten	3 074	3 074	3 092	3 092	3 092	3 092
Bali	3 395	3 442	3 442	3 442	3 442	3 442
Nusa Tenggara Barat	4 148	4 206	4 206	4 206	4 357	4 357
Nusa Tenggara Timur	5 485	5 541	5 541	5 541	5 541	5 541
Kalimantan Barat	6 405	6 405	6 405	6 405	6 405	6 405
Kalimantan Tengah	4 933	5 054	5 127	5 183	5 213	5 239
Kalimantan Selatan	3 268	3 268	3 320	3 320	3 320	3 320
Kalimantan Timur	6 051	6 051	6 090	6 090	6 141	6 141
Sulawesi Utara	4 119	4 119	4 119	4 119	4 119	4 119
Sulawesi Tengah	4 794	4 794	4 794	4 825	4 825	4 825
Sulawesi Selatan	4 410	4 416	4 416	4 466	4 466	4 558
Sulawesi Tenggara	4 900	4 900	4 900	4 900	4 900	4 900
Gorontalo	4 407	4 474	4 498	4 498	4 554	4 554
Sulawesi Barat	4 863	4 863	4 915	4 973	5 020	5 020
Maluku	6 683	6 683	6 683	6 683	6 683	6 683
Maluku Utara	6 432	6 432	6 432	6 432	6 432	6 432
Papua Barat	6 432	6 490	6 490	6 490	6 490	6 490
Papua	8 296	8 296	8 296	8 296	8 296	8 296
Nasional/National	4 467	4 486	4 498	4 512	4 530	4 541

Lanjutan Tabel/*Continued Table 2.15*

Provinsi <i>Province</i>	Juli <i>July</i>	Agustus <i>August</i>	September <i>September</i>	Oktober <i>October</i>	November <i>November</i>	Desember <i>December</i>	Rata-rata <i>Average</i>
(1)	(8)	(9)	(10)	(11)	(12)	(13)	(14)
Aceh	4 272	4 272	4 272	4 293	4 304	4 304	4 279
Sumatera Utara	3 458	3 503	3 522	3 565	3 642	3 642	3 476
Sumatera Barat	3 026	3 026	3 026	3 026	3 043	3 057	2 939
Riau	4 482	4 513	4 513	4 527	4 538	4 597	4 409
Jambi	4 900	4 900	4 910	4 910	4 910	4 910	4 868
Sumatera Selatan	3 990	3 990	4 002	4 076	4 110	4 194	4 025
Bengkulu	4 468	4 492	4 505	4 537	4 567	4 567	4 483
Lampung	3 069	3 069	3 069	3 069	3 069	3 069	3 069
Kep. Bangka Belitung	4 623	4 623	4 623	4 623	4 670	4 750	4 581
Kepulauan Riau	5 362	5 362	5 409	5 409	5 409	5 591	5 337
DKI Jakarta	3 240	3 564	3 564	3 564	3 564	3 564	3 375
Jawa Barat	2 992	3 045	3 054	3 058	3 070	3 073	2 999
Jawa Tengah	2 904	2 904	2 916	2 935	2 942	2 964	2 889
D. I. Yogyakarta	3 012	3 066	3 066	3 066	3 066	3 114	3 037
Jawa Timur	2 972	2 972	2 980	2 980	2 989	3 012	2 942
Banten	3 150	3 155	3 155	3 155	3 196	3 233	3 130
Bali	3 455	3 455	3 455	3 514	3 550	3 550	3 466
Nusa Tenggara Barat	4 357	4 373	4 403	4 403	4 578	4 659	4 354
Nusa Tenggara Timur	5 541	5 541	5 541	5 541	5 541	5 593	5 541
Kalimantan Barat	6 405	6 405	6 405	6 405	6 405	6 639	6 425
Kalimantan Tengah	5 239	5 341	5 367	5 390	5 426	5 426	5 245
Kalimantan Selatan	3 320	3 320	3 320	3 342	3 342	3 342	3 317
Kalimantan Timur	6 141	6 141	6 141	6 141	6 141	6 141	6 117
Sulawesi Utara	4 119	4 119	4 119	4 119	4 119	4 119	4 119
Sulawesi Tengah	4 825	4 825	4 825	4 825	4 825	4 825	4 817
Sulawesi Selatan	4 580	4 580	4 580	4 723	4 767	4 881	4 570
Sulawesi Tenggara	4 900	4 900	4 900	4 900	4 900	4 900	4 900
Gorontalo	4 631	4 700	4 700	4 700	4 803	4 827	4 612
Sulawesi Barat	5 108	5 108	5 108	5 108	5 108	5 108	5 025
Maluku	6 737	6 737	6 737	6 737	6 737	6 815	6 717
Maluku Utara	6 506	6 506	6 524	6 591	6 700	6 854	6 523
Papua Barat	6 490	6 490	6 490	6 490	6 564	6 632	6 503
Papua	8 296	8 296	8 296	8 296	8 296	8 363	8 302
Nasional/<i>National</i>	4 563	4 585	4 591	4 607	4 633	4 676	4 557

Tabel 2.16 Harga Konsumen Perdesaan Air Mineral menurut Provinsi (Rp/Botol), 2014
Table Rural Consumer Price of Mineral Water by Province (Rp/Bottle), 2014

Provinsi Province	Januari January	Februari February	Maret March	April April	Mei May	Juni June
(1)	(2)	(3)	(4)	(5)	(6)	(7)
Aceh	2 715	2 715	2 715	2 725	2 725	2 725
Sumatera Utara	2 608	2 615	2 627	2 627	2 627	2 652
Sumatera Barat	2 540	2 540	2 540	2 540	2 607	2 607
Riau	3 239	3 239	3 239	3 239	3 239	3 239
Jambi	2 706	2 706	2 706	2 747	2 747	2 747
Sumatera Selatan	2 480	2 513	2 544	2 567	2 592	2 592
Bengkulu	2 937	3 014	3 041	3 081	3 081	3 081
Lampung	2 271	2 306	2 306	2 306	2 340	2 395
Kep. Bangka Belitung	2 759	2 759	2 759	2 759	2 759	2 759
Kepulauan Riau	2 323	2 323	2 365	2 365	2 365	2 365
DKI Jakarta	2 866	2 866	2 866	2 866	2 866	2 866
Jawa Barat	2 277	2 288	2 299	2 299	2 299	2 302
Jawa Tengah	2 051	2 058	2 064	2 064	2 066	2 066
D. I. Yogyakarta	1 987	1 987	2 018	2 035	2 035	2 035
Jawa Timur	2 059	2 073	2 076	2 098	2 111	2 119
Banten	2 192	2 192	2 218	2 236	2 236	2 261
Bali	2 728	2 728	2 748	2 748	2 748	2 748
Nusa Tenggara Barat	2 407	2 407	2 407	2 407	2 407	2 419
Nusa Tenggara Timur	4 022	4 086	4 154	4 154	4 154	4 154
Kalimantan Barat	3 189	3 189	3 189	3 189	3 213	3 314
Kalimantan Tengah	2 757	2 762	2 762	2 773	2 773	2 786
Kalimantan Selatan	2 291	2 291	2 291	2 291	2 291	2 291
Kalimantan Timur	4 293	4 365	4 365	4 414	4 414	4 414
Sulawesi Utara	2 690	2 690	2 708	2 722	2 722	2 737
Sulawesi Tengah	2 781	2 781	2 781	2 781	2 781	2 781
Sulawesi Selatan	3 172	3 177	3 177	3 223	3 223	3 223
Sulawesi Tenggara	2 763	2 811	2 823	2 823	2 823	2 877
Gorontalo	2 926	2 926	2 926	2 926	2 926	2 973
Sulawesi Barat	2 798	2 798	2 798	2 838	2 838	2 838
Maluku	4 127	4 127	4 238	4 238	4 238	4 238
Maluku Utara	3 362	3 362	3 392	3 392	3 392	3 392
Papua Barat	4 348	4 348	4 378	4 406	4 406	4 406
Papua	4 793	4 793	4 793	4 873	4 873	4 873
Nasional/National	2 893	2 904	2 919	2 932	2 937	2 948

Lanjutan Tabel/Continued Table 2.16

Provinsi Province	Juli July	Agustus August	September September	Oktober October	November November	Desember December	Rata-rata Average
(1)	(8)	(9)	(10)	(11)	(12)	(13)	(14)
Aceh	2 745	2 745	2 745	2 745	2 745	2 754	2 733
Sumatera Utara	2 652	2 652	2 652	2 652	2 663	2 782	2 651
Sumatera Barat	2 636	2 636	2 636	2 636	2 636	2 663	2 602
Riau	3 239	3 239	3 271	3 292	3 309	3 336	3 260
Jambi	2 747	2 747	2 747	2 800	2 800	2 800	2 750
Sumatera Selatan	2 592	2 592	2 616	2 616	2 616	2 658	2 582
Bengkulu	3 081	3 081	3 148	3 148	3 148	3 148	3 082
Lampung	2 395	2 423	2 423	2 423	2 423	2 434	2 370
Kep. Bangka Belitung	2 789	2 789	2 789	2 897	2 897	2 917	2 802
Kepulauan Riau	2 365	2 365	2 365	2 365	2 365	2 365	2 358
DKI Jakarta	2 866	2 866	2 866	2 866	2 979	2 979	2 885
Jawa Barat	2 302	2 306	2 328	2 328	2 328	2 345	2 309
Jawa Tengah	2 088	2 090	2 090	2 090	2 096	2 132	2 079
D. I. Yogyakarta	2 069	2 069	2 100	2 100	2 140	2 194	2 064
Jawa Timur	2 120	2 124	2 129	2 139	2 155	2 179	2 115
Banten	2 261	2 287	2 298	2 351	2 361	2 361	2 271
Bali	2 786	2 786	2 786	2 803	2 857	2 952	2 785
Nusa Tenggara Barat	2 419	2 491	2 550	2 550	2 550	2 650	2 472
Nusa Tenggara Timur	4 154	4 154	4 154	4 215	4 215	4 380	4 166
Kalimantan Barat	3 326	3 326	3 326	3 326	3 354	3 354	3 274
Kalimantan Tengah	2 786	2 824	2 836	2 868	2 886	2 913	2 811
Kalimantan Selatan	2 291	2 291	2 291	2 291	2 291	2 291	2 291
Kalimantan Timur	4 517	4 517	4 517	4 517	4 643	4 760	4 478
Sulawesi Utara	2 737	2 737	2 737	2 737	2 737	2 737	2 724
Sulawesi Tengah	2 781	2 781	2 781	2 781	2 781	2 826	2 785
Sulawesi Selatan	3 223	3 223	3 234	3 326	3 338	3 351	3 241
Sulawesi Tenggara	2 877	2 905	2 905	2 905	2 905	2 974	2 866
Gorontalo	3 029	3 029	3 029	3 029	3 029	3 067	2 985
Sulawesi Barat	2 838	2 838	2 838	2 838	2 898	2 914	2 839
Maluku	4 238	4 238	4 238	4 238	4 238	4 238	4 220
Maluku Utara	3 392	3 392	3 392	3 396	3 527	3 586	3 415
Papua Barat	4 406	4 406	4 432	4 432	4 518	4 547	4 419
Papua	4 873	4 915	4 992	4 992	4 992	4 992	4 896
Nasional/National	2 958	2 966	2 977	2 991	3 013	3 048	2 957

Tabel 2.17 Harga Konsumen Perdesaan Minuman Kesehatan/Berenergi menurut Provinsi (Rp/Botol), 2014
Table *Rural Consumer Price of Health/Energy Drink by Province (Rp/Bottle), 2014*

Provinsi <i>Province</i>	Januari <i>January</i>	Februari <i>February</i>	Maret <i>March</i>	April <i>April</i>	Mei <i>May</i>	Juni <i>June</i>
(1)	(2)	(3)	(4)	(5)	(6)	(7)
Aceh	4 791	4 791	4 806	4 806	4 806	4 806
Sumatera Utara	4 365	4 365	4 365	4 395	4 405	4 455
Sumatera Barat	3 035	3 054	3 054	3 079	3 152	3 152
Riau	5 068	5 092	5 115	5 115	5 115	5 130
Jambi	4 174	4 174	4 174	4 208	4 208	4 230
Sumatera Selatan	4 189	4 232	4 232	4 232	4 232	4 254
Bengkulu	3 925	3 979	4 024	4 041	4 075	4 075
Lampung	3 141	3 155	3 155	3 155	3 155	3 155
Kep. Bangka Belitung	4 175	4 175	4 175	4 175	4 175	4 197
Kepulauan Riau	4 232	4 232	4 232	4 232	4 243	4 243
DKI Jakarta	2 627	2 627	2 627	2 627	2 627	2 627
Jawa Barat	3 825	3 858	3 858	3 912	3 914	3 914
Jawa Tengah	3 493	3 513	3 519	3 522	3 524	3 548
D. I. Yogyakarta	3 623	3 685	3 717	3 752	3 771	3 775
Jawa Timur	3 251	3 259	3 267	3 270	3 276	3 284
Banten	3 584	3 609	3 609	3 659	3 659	3 659
Bali	3 501	3 524	3 529	3 570	3 570	3 581
Nusa Tenggara Barat	3 617	3 617	3 617	3 617	3 652	3 652
Nusa Tenggara Timur	4 216	4 252	4 260	4 260	4 291	4 291
Kalimantan Barat	4 039	4 050	4 106	4 106	4 106	4 106
Kalimantan Tengah	4 154	4 190	4 215	4 269	4 269	4 287
Kalimantan Selatan	2 997	3 012	3 012	3 012	3 012	3 012
Kalimantan Timur	5 357	5 357	5 405	5 405	5 422	5 422
Sulawesi Utara	3 853	3 853	3 853	3 853	3 881	3 881
Sulawesi Tengah	3 708	3 708	3 708	3 708	3 708	3 708
Sulawesi Selatan	3 453	3 453	3 524	3 524	3 524	3 597
Sulawesi Tenggara	4 127	4 127	4 164	4 221	4 227	4 227
Gorontalo	3 162	3 162	3 162	3 162	3 200	3 200
Sulawesi Barat	3 798	3 798	3 798	3 798	3 812	3 812
Maluku	5 817	5 817	5 817	5 817	5 817	5 902
Maluku Utara	4 314	4 350	4 357	4 374	4 385	4 404
Papua Barat	4 709	4 709	4 709	4 709	4 709	4 709
Papua	5 421	5 421	5 421	5 421	5 421	5 421
Nasional/National	3 992	4 006	4 018	4 030	4 041	4 052

Lanjutan Tabel/Continued Table 2.17

Provinsi Province	Juli July	Agustus August	September September	Oktober October	November November	Desember December	Rata-rata Average
(1)	(8)	(9)	(10)	(11)	(12)	(13)	(14)
Aceh	4 806	4 827	4 840	4 861	4 861	4 878	4 823
Sumatera Utara	4 455	4 455	4 455	4 581	4 600	4 616	4 459
Sumatera Barat	3 184	3 184	3 184	3 184	3 205	3 205	3 139
Riau	5 130	5 130	5 185	5 185	5 185	5 322	5 148
Jambi	4 230	4 230	4 230	4 253	4 253	4 253	4 218
Sumatera Selatan	4 254	4 254	4 254	4 275	4 275	4 275	4 246
Bengkulu	4 075	4 075	4 084	4 199	4 258	4 272	4 090
Lampung	3 165	3 185	3 185	3 197	3 224	3 224	3 175
Kep. Bangka Belitung	4 219	4 219	4 219	4 219	4 229	4 262	4 203
Kepulauan Riau	4 243	4 243	4 243	4 338	4 338	4 560	4 282
DKI Jakarta	2 627	2 627	2 627	2 627	2 627	2 627	2 627
Jawa Barat	3 914	3 943	3 943	3 943	3 974	3 979	3 915
Jawa Tengah	3 553	3 554	3 573	3 573	3 589	3 608	3 547
D. I. Yogyakarta	3 775	3 775	3 803	3 876	3 895	3 914	3 780
Jawa Timur	3 309	3 312	3 328	3 334	3 370	3 402	3 305
Banten	3 659	3 659	3 667	3 670	3 670	3 751	3 654
Bali	3 581	3 587	3 604	3 728	3 728	3 759	3 605
Nusa Tenggara Barat	3 652	3 673	3 673	3 673	3 673	3 713	3 653
Nusa Tenggara Timur	4 291	4 325	4 325	4 332	4 417	4 427	4 307
Kalimantan Barat	4 150	4 178	4 188	4 222	4 292	4 292	4 153
Kalimantan Tengah	4 287	4 313	4 342	4 342	4 342	4 464	4 289
Kalimantan Selatan	3 012	3 012	3 012	3 026	3 026	3 026	3 014
Kalimantan Timur	5 422	5 440	5 458	5 486	5 564	5 588	5 444
Sulawesi Utara	3 881	3 881	3 881	3 881	3 881	3 881	3 872
Sulawesi Tengah	3 708	3 708	3 708	3 739	3 739	3 787	3 720
Sulawesi Selatan	3 597	3 597	3 629	3 629	3 685	3 733	3 579
Sulawesi Tenggara	4 227	4 227	4 227	4 227	4 227	4 268	4 208
Gorontalo	3 200	3 200	3 200	3 200	3 221	3 221	3 191
Sulawesi Barat	3 843	3 872	3 872	3 872	3 872	3 872	3 835
Maluku	5 931	5 931	5 980	6 014	6 014	6 014	5 906
Maluku Utara	4 439	4 454	4 454	4 454	4 454	4 496	4 411
Papua Barat	4 709	4 758	4 758	4 758	4 800	4 800	4 736
Papua	5 421	5 421	5 529	5 529	5 529	5 529	5 457
Nasional/National	4 059	4 068	4 081	4 104	4 122	4 152	4 060

Tabel 2.18 Harga Konsumen Perdesaan Ice Cream menurut Provinsi (Rp/Cup), 2014
Table Rural Consumer Price of Ice Cream by Province (Rp/Cup), 2014

Provinsi Province	Januari January	Februari February	Maret March	April April	Mei May	Juni June
(1)	(2)	(3)	(4)	(5)	(6)	(7)
Aceh	4 450	4 450	4 450	4 450	4 450	4 508
Sumatera Utara	6 300	6 300	6 300	6 351	6 351	6 351
Sumatera Barat	3 943	3 943	3 943	3 943	3 943	3 943
Riau	7 223	7 223	7 223	7 223	7 223	7 223
Jambi	4 301	4 301	4 301	4 301	4 301	4 267
Sumatera Selatan	5 333	5 333	5 333	5 333	5 333	5 333
Bengkulu	4 881	4 881	4 913	4 913	5 266	5 266
Lampung	6 543	6 543	6 543	6 543	6 543	6 543
Kep. Bangka Belitung	5 162	5 162	5 162	5 162	5 162	5 162
Kepulauan Riau	7 456	7 456	7 456	7 456	7 456	7 456
DKI Jakarta	-	-	-	-	-	-
Jawa Barat	4 439	4 667	4 697	4 697	4 708	4 708
Jawa Tengah	3 776	3 776	3 776	3 807	3 807	3 807
D. I. Yogyakarta	5 082	5 082	5 082	5 082	5 082	5 082
Jawa Timur	3 746	3 751	3 779	3 799	3 816	3 797
Banten	5 094	5 094	5 094	5 094	5 094	5 094
Bali	3 880	3 880	3 880	3 880	3 880	4 041
Nusa Tenggara Barat	4 375	4 375	4 375	4 541	4 541	4 541
Nusa Tenggara Timur	9 165	9 165	9 165	9 165	9 165	9 165
Kalimantan Barat	4 897	4 897	4 897	4 897	4 897	4 897
Kalimantan Tengah	6 307	6 307	6 307	6 307	6 307	6 307
Kalimantan Selatan	4 481	4 481	4 481	4 481	4 481	4 481
Kalimantan Timur	7 705	7 705	7 632	7 632	7 632	7 632
Sulawesi Utara	5 700	5 700	5 700	5 743	5 743	5 912
Sulawesi Tengah	3 249	3 864	3 864	3 864	3 864	4 190
Sulawesi Selatan	4 125	4 256	4 457	4 515	4 515	4 781
Sulawesi Tenggara	7 000	7 000	7 000	7 000	7 000	7 000
Gorontalo	3 904	3 827	4 209	4 209	4 209	4 630
Sulawesi Barat	5 000	5 000	5 000	5 000	5 000	5 000
Maluku	6 064	6 064	6 242	6 242	6 242	6 242
Maluku Utara	6 670	6 670	6 769	6 880	6 880	6 971
Papua Barat	6 170	6 170	6 170	6 170	6 170	6 170
Papua	8 305	8 305	8 305	8 305	8 305	8 305
Nasional/National	5 460	5 488	5 516	5 531	5 543	5 588

Lanjutan Tabel/Continued Table 2.18

Provinsi Province	Juli July	Agustus August	September September	Oktober October	November November	Desember December	Rata-rata Average
(1)	(8)	(9)	(10)	(11)	(12)	(13)	(14)
Aceh	4 508	4 508	4 508	4 508	4 508	4 508	4 484
Sumatera Utara	6 351	6 351	6 351	6 351	6 494	6 840	6 391
Sumatera Barat	3 943	3 943	3 943	3 943	3 943	3 943	3 943
Riau	7 255	7 083	7 083	7 083	7 083	7 255	7 182
Jambi	4 267	4 267	4 267	4 202	4 202	4 202	4 265
Sumatera Selatan	5 333	5 333	5 333	5 333	5 333	5 333	5 333
Bengkulu	5 266	5 266	5 337	5 337	5 337	5 337	5 167
Lampung	6 543	6 610	6 610	6 610	6 610	6 610	6 571
Kep. Bangka Belitung	5 162	5 162	5 162	5 162	5 318	5 447	5 199
Kepulauan Riau	7 456	7 456	7 412	7 412	7 412	8 036	7 493
DKI Jakarta	-	-	-	-	-	-	-
Jawa Barat	4 762	4 785	4 785	4 785	4 785	4 785	4 717
Jawa Tengah	3 807	3 807	3 807	3 807	3 807	3 897	3 807
D. I. Yogyakarta	5 082	5 082	5 082	5 082	5 082	5 082	5 082
Jawa Timur	3 814	3 814	3 914	3 921	3 941	4 075	3 847
Banten	5 094	5 240	5 240	5 240	5 380	5 380	5 178
Bali	4 041	4 041	4 124	4 124	4 179	4 179	4 011
Nusa Tenggara Barat	4 541	4 541	4 541	4 541	4 541	4 541	4 499
Nusa Tenggara Timur	9 165	9 165	9 165	9 165	9 165	9 165	9 165
Kalimantan Barat	4 897	5 037	5 037	5 037	5 037	5 037	4 955
Kalimantan Tengah	6 307	6 347	6 347	6 395	6 395	6 395	6 336
Kalimantan Selatan	4 481	4 481	4 481	4 481	4 481	4 481	4 481
Kalimantan Timur	7 632	7 632	7 632	7 632	7 632	7 722	7 651
Sulawesi Utara	5 912	5 912	5 912	5 912	5 885	5 856	5 824
Sulawesi Tengah	4 190	4 190	4 190	4 190	4 190	4 417	4 022
Sulawesi Selatan	4 781	4 781	4 918	4 918	4 992	5 049	4 674
Sulawesi Tenggara	7 000	7 000	7 000	7 000	7 000	7 000	7 000
Gorontalo	4 630	4 630	4 630	5 093	5 093	5 093	4 513
Sulawesi Barat	5 000	5 000	5 000	5 000	5 000	5 000	5 000
Maluku	6 242	6 242	6 242	6 242	6 242	6 242	6 212
Maluku Utara	7 098	7 098	7 164	7 403	7 343	7 651	7 050
Papua Barat	6 170	6 170	6 170	6 170	6 170	6 170	6 170
Papua	8 305	8 305	8 305	8 305	9 080	9 080	8 434
Nasional/National	5 595	5 602	5 615	5 637	5 677	5 744	5 583

Tabel 2.19 Harga Konsumen Perdesaan Rokok Kretek Putih menurut Provinsi
(Rp/Bungkus=20 batang), 2014

Provinsi <i>Province</i>	Januari <i>January</i>	Februari <i>February</i>	Maret <i>March</i>	April <i>April</i>	Mei <i>May</i>	Juni <i>June</i>
(1)	(2)	(3)	(4)	(5)	(6)	(7)
Aceh	12 278	12 383	12 368	12 423	12 456	12 531
Sumatera Utara	12 330	12 376	12 442	12 461	12 677	12 728
Sumatera Barat	10 562	10 603	10 641	10 741	10 858	10 858
Riau	12 338	12 377	12 460	12 468	12 468	12 608
Jambi	12 333	12 360	12 446	12 519	12 519	12 617
Sumatera Selatan	12 767	12 909	13 037	13 081	13 116	13 225
Bengkulu	12 769	12 936	13 002	13 047	13 407	13 369
Lampung	11 151	11 151	11 235	11 235	11 261	11 261
Kep. Bangka Belitung	12 770	12 863	12 899	12 899	12 899	12 973
Kepulauan Riau	13 596	13 685	13 685	13 685	13 924	13 924
DKI Jakarta	14 866	14 866	14 866	14 866	14 866	14 866
Jawa Barat	11 273	11 391	11 428	11 501	11 580	11 709
Jawa Tengah	11 533	11 631	11 729	11 774	11 862	11 923
D. I. Yogyakarta	12 422	12 711	12 788	12 954	12 893	12 959
Jawa Timur	11 378	11 528	11 548	11 604	11 673	11 730
Banten	12 484	12 633	12 633	12 633	12 633	12 771
Bali	12 605	12 620	12 735	12 782	12 792	12 886
Nusa Tenggara Barat	12 793	12 981	12 981	13 082	13 161	13 142
Nusa Tenggara Timur	12 860	12 860	12 996	12 996	13 087	13 240
Kalimantan Barat	12 742	12 917	12 970	13 002	13 078	13 118
Kalimantan Tengah	11 734	11 958	12 128	12 128	12 190	12 238
Kalimantan Selatan	10 105	10 216	10 216	10 216	10 273	10 273
Kalimantan Timur	11 975	12 107	12 139	12 261	12 284	12 284
Sulawesi Utara	12 333	12 472	12 472	12 510	12 569	12 569
Sulawesi Tengah	11 001	11 122	11 184	11 237	11 286	11 286
Sulawesi Selatan	12 335	12 420	12 450	12 450	12 559	12 630
Sulawesi Tenggara	14 317	14 468	14 518	14 636	14 710	14 958
Gorontalo	15 000	15 000	15 060	15 060	15 060	15 060
Sulawesi Barat	11 646	11 735	11 773	11 916	11 916	11 916
Maluku	14 670	14 770	14 783	14 783	14 914	15 008
Maluku Utara	13 001	13 078	13 146	13 230	13 264	13 280
Papua Barat	12 448	12 586	12 627	12 664	12 732	12 802
Papua	12 776	12 964	13 175	13 175	13 505	13 505
Nasional/National	12 460	12 566	12 623	12 667	12 741	12 795

Lanjutan Tabel/Continued Table 2.19

Provinsi Province	Juli July	Agustus August	September September	Oktober October	November November	Desember December	Rata-rata Average
(1)	(8)	(9)	(10)	(11)	(12)	(13)	(14)
Aceh	12 589	12 608	12 724	12 788	13 085	13 155	12 616
Sumatera Utara	12 764	12 764	12 998	13 238	13 271	13 339	12 782
Sumatera Barat	10 891	10 928	10 944	10 997	11 073	11 167	10 855
Riau	12 633	12 737	12 821	12 847	12 951	13 158	12 656
Jambi	12 637	12 637	12 663	12 691	12 691	12 728	12 570
Sumatera Selatan	13 225	13 317	13 127	13 283	13 443	13 685	13 184
Bengkulu	13 412	13 526	13 600	13 727	14 008	14 317	13 427
Lampung	11 366	11 240	11 516	11 543	11 658	11 742	11 363
Kep. Bangka Belitung	12 973	12 898	12 898	12 800	12 831	13 187	12 908
Kepulauan Riau	13 924	13 984	14 045	14 177	14 177	14 645	13 954
DKI Jakarta	14 866	14 866	14 866	14 866	14 866	14 866	14 866
Jawa Barat	11 724	11 882	11 996	12 060	12 196	12 314	11 755
Jawa Tengah	11 960	12 011	12 064	12 123	12 346	12 516	11 956
D. I. Yogyakarta	13 103	13 217	13 275	13 295	13 487	13 728	13 069
Jawa Timur	11 769	11 842	11 928	11 986	12 038	12 314	11 778
Banten	12 908	12 926	12 971	13 075	13 075	13 283	12 835
Bali	12 934	13 027	13 157	13 339	13 518	13 842	13 020
Nusa Tenggara Barat	13 212	13 647	13 663	13 781	13 969	14 065	13 373
Nusa Tenggara Timur	13 267	13 407	13 407	13 619	13 619	13 757	13 260
Kalimantan Barat	13 206	13 243	13 318	13 318	13 443	13 477	13 153
Kalimantan Tengah	12 334	12 467	12 523	12 586	12 575	12 614	12 289
Kalimantan Selatan	10 273	10 374	10 374	10 539	10 539	10 612	10 334
Kalimantan Timur	12 311	12 602	12 740	12 971	13 055	13 127	12 488
Sulawesi Utara	12 587	12 587	12 587	12 880	12 992	13 283	12 653
Sulawesi Tengah	11 384	11 328	11 872	11 827	11 918	12 285	11 477
Sulawesi Selatan	12 809	12 950	13 010	13 212	13 227	13 324	12 781
Sulawesi Tenggara	15 002	15 164	15 254	15 254	15 370	15 622	14 939
Gorontalo	15 208	15 208	15 208	15 208	15 331	15 671	15 173
Sulawesi Barat	11 916	11 951	12 148	12 259	12 259	12 385	11 985
Maluku	15 093	15 093	15 220	15 387	15 387	15 509	15 051
Maluku Utara	13 280	13 438	13 438	13 735	13 897	14 255	13 420
Papua Barat	12 927	12 963	13 068	13 100	13 202	13 415	12 878
Papua	13 642	13 762	13 762	13 762	13 896	13 975	13 492
Nasional/National	12 852	12 927	13 006	13 099	13 194	13 375	12 859

Tabel 2.20 Harga Konsumen Perdesaan Rokok Kretek menurut Provinsi (Rp/Bungkus=12 batang), 2014
Table *Rural Consumer Price of Kretek Cigarette by Province (Rp/Pack of 12 pieces), 2014*

Provinsi Province	Januari January	Februari February	Maret March	April April	Mei May	Juni June
(1)	(2)	(3)	(4)	(5)	(6)	(7)
Aceh	9 035	9 056	9 175	9 195	9 208	9 245
Sumatera Utara	9 900	9 928	10 026	10 058	10 095	10 131
Sumatera Barat	10 090	10 149	10 287	10 322	10 343	10 368
Riau	10 127	10 092	10 194	10 194	10 194	10 254
Jambi	9 463	9 536	9 780	10 056	10 056	10 150
Sumatera Selatan	10 456	10 443	10 492	10 492	10 548	10 639
Bengkulu	8 840	8 817	8 861	8 895	8 972	8 960
Lampung	9 652	9 625	9 662	9 662	9 662	9 717
Kep. Bangka Belitung	8 956	9 017	9 135	9 167	9 167	9 261
Kepulauan Riau	9 974	10 053	10 160	10 210	10 230	10 178
DKI Jakarta	9 564	9 564	9 564	9 564	9 651	9 651
Jawa Barat	9 090	9 139	9 176	9 233	9 275	9 323
Jawa Tengah	9 107	9 163	9 223	9 247	9 311	9 363
D. I. Yogyakarta	8 676	8 749	8 894	8 944	9 081	9 088
Jawa Timur	9 145	9 205	9 256	9 346	9 419	9 468
Banten	8 714	8 796	8 845	8 865	8 855	8 884
Bali	10 729	10 725	10 758	10 774	10 811	10 854
Nusa Tenggara Barat	10 215	10 354	10 354	10 460	10 460	10 543
Nusa Tenggara Timur	11 514	11 667	11 768	11 784	11 811	11 803
Kalimantan Barat	9 370	9 350	9 398	9 439	9 451	9 484
Kalimantan Tengah	10 620	10 668	10 886	10 886	10 931	11 099
Kalimantan Selatan	9 560	9 741	9 765	9 783	9 857	9 869
Kalimantan Timur	10 986	11 060	11 061	11 061	11 061	11 169
Sulawesi Utara	10 180	10 203	10 221	10 295	10 295	10 295
Sulawesi Tengah	9 348	9 365	9 317	9 391	9 438	9 438
Sulawesi Selatan	9 737	9 680	9 688	9 702	9 713	9 769
Sulawesi Tenggara	10 269	10 354	10 400	10 484	10 599	10 676
Gorontalo	10 080	10 113	10 113	10 442	10 503	10 602
Sulawesi Barat	10 580	10 712	10 751	10 870	10 962	10 962
Maluku	10 091	10 079	10 157	10 157	10 182	10 269
Maluku Utara	12 000	12 006	11 879	11 921	11 974	12 042
Papua Barat	12 489	12 489	12 489	12 542	12 601	12 608
Papua	11 205	11 305	11 600	11 600	11 801	11 801
Nasional/National	9 993	10 037	10 101	10 153	10 197	10 241

Lanjutan Tabel/Continued Table 2.20

Provinsi Province	Juli July	Agustus August	September September	Oktober October	November November	Desember December	Rata-rata Average
(1)	(8)	(9)	(10)	(11)	(12)	(13)	(14)
Aceh	9 245	9 310	9 321	9 398	9 452	9 412	9 254
Sumatera Utara	10 168	10 168	10 301	10 352	10 566	10 648	10 195
Sumatera Barat	10 477	10 542	10 590	10 574	10 630	10 677	10 421
Riau	10 287	10 424	10 489	10 576	10 687	10 864	10 365
Jambi	10 200	10 288	10 391	10 518	10 518	10 544	10 125
Sumatera Selatan	10 756	10 993	11 013	11 076	11 087	11 357	10 779
Bengkulu	9 122	9 149	9 263	9 243	9 270	9 407	9 067
Lampung	9 761	9 870	9 912	9 937	10 022	10 068	9 796
Kep. Bangka Belitung	9 289	9 333	9 333	9 305	9 413	9 628	9 251
Kepulauan Riau	10 201	10 201	10 153	10 304	10 379	10 823	10 239
DKI Jakarta	9 651	9 651	9 822	9 822	10 103	10 103	9 726
Jawa Barat	9 360	9 429	9 546	9 610	9 677	9 789	9 387
Jawa Tengah	9 387	9 395	9 475	9 521	9 625	9 772	9 382
D. I. Yogyakarta	9 180	9 260	9 231	9 318	9 391	9 600	9 118
Jawa Timur	9 525	9 605	9 686	9 735	9 764	9 917	9 506
Banten	8 915	8 981	9 012	9 038	9 069	9 292	8 939
Bali	10 878	10 864	10 969	11 047	11 092	11 169	10 889
Nusa Tenggara Barat	10 671	10 800	10 683	10 683	10 879	10 971	10 590
Nusa Tenggara Timur	11 881	11 999	12 125	12 142	12 253	12 406	11 930
Kalimantan Barat	9 493	9 621	9 634	9 674	9 714	9 809	9 536
Kalimantan Tengah	11 197	11 219	11 385	11 601	11 673	11 561	11 144
Kalimantan Selatan	9 869	10 008	10 150	10 225	10 247	10 247	9 943
Kalimantan Timur	11 023	11 197	11 201	11 283	11 372	11 594	11 172
Sulawesi Utara	10 295	10 295	10 295	10 437	10 544	10 740	10 341
Sulawesi Tengah	9 570	9 614	9 606	9 656	9 776	10 017	9 544
Sulawesi Selatan	9 823	9 884	10 017	10 108	10 272	10 297	9 891
Sulawesi Tenggara	10 692	10 814	10 814	10 876	10 997	11 228	10 684
Gorontalo	10 711	10 648	10 774	10 806	10 894	11 091	10 565
Sulawesi Barat	11 067	11 101	11 185	11 299	11 454	11 737	11 057
Maluku	10 368	10 498	10 466	10 560	10 587	10 660	10 339
Maluku Utara	12 092	12 150	12 120	12 147	12 268	12 592	12 099
Papua Barat	12 806	12 791	12 880	12 915	13 207	13 207	12 752
Papua	11 872	11 935	11 934	11 967	12 083	12 168	11 772
Nasional/National	10 298	10 365	10 418	10 478	10 575	10 709	10 297

Tabel 2.21 Harga Konsumen Perdesaan Rokok Kretek Filter menurut Provinsi
(Rp/Bungkus=12 batang), 2014
Rural Consumer Price of Filtered Kretek Cigarette by Province (Rp/Pack of 12 pieces), 2014

Provinsi <i>Province</i>	Januari <i>January</i>	Februari <i>February</i>	Maret <i>March</i>	April <i>April</i>	Mei <i>May</i>	Juni <i>June</i>
(1)	(2)	(3)	(4)	(5)	(6)	(7)
Aceh	10 282	10 317	10 490	10 553	10 633	10 633
Sumatera Utara	10 775	10 815	10 821	10 883	10 913	10 913
Sumatera Barat	10 986	11 031	11 118	11 199	11 213	11 238
Riau	11 090	11 124	11 256	11 256	11 272	11 364
Jambi	10 273	10 328	10 360	10 384	10 417	10 430
Sumatera Selatan	10 737	10 822	10 921	10 935	10 935	11 010
Bengkulu	11 318	11 398	11 529	11 642	11 642	11 642
Lampung	10 684	10 782	10 852	10 878	10 878	10 878
Kep. Bangka Belitung	10 568	10 626	10 693	10 693	10 792	10 833
Kepulauan Riau	10 661	10 764	10 787	10 787	10 967	10 967
DKI Jakarta	12 394	12 394	12 394	12 394	12 394	12 560
Jawa Barat	10 666	10 733	10 773	10 796	10 854	10 878
Jawa Tengah	10 787	10 842	10 930	10 986	11 062	11 141
D. I. Yogyakarta	10 316	10 443	10 586	10 686	10 735	10 771
Jawa Timur	10 104	10 169	10 227	10 262	10 355	10 440
Banten	10 634	10 798	10 887	10 887	10 887	10 936
Bali	10 780	10 858	10 875	10 901	10 901	10 926
Nusa Tenggara Barat	11 043	11 135	11 223	11 319	11 437	11 511
Nusa Tenggara Timur	11 351	11 483	11 509	11 522	11 563	11 575
Kalimantan Barat	10 517	10 788	10 788	10 934	10 989	10 993
Kalimantan Tengah	11 160	11 206	11 280	11 312	11 331	11 424
Kalimantan Selatan	9 787	9 787	9 814	9 840	9 896	9 990
Kalimantan Timur	11 730	11 838	11 924	11 924	11 941	11 957
Sulawesi Utara	10 608	10 654	10 817	10 894	10 894	10 958
Sulawesi Tengah	10 549	10 632	10 689	10 689	10 737	10 737
Sulawesi Selatan	11 982	12 043	12 082	12 082	12 161	12 207
Sulawesi Tenggara	12 197	12 260	12 401	12 452	12 482	12 621
Gorontalo	11 279	11 377	11 377	11 377	11 491	11 491
Sulawesi Barat	11 917	11 938	12 034	12 035	12 119	12 119
Maluku	14 006	14 223	14 252	14 252	14 319	14 468
Maluku Utara	11 885	11 933	11 938	11 938	11 938	12 021
Papua Barat	11 065	11 153	11 184	11 184	11 229	11 229
Papua	12 142	12 142	12 294	12 294	12 434	12 434
Nasional/National	11 099	11 177	11 246	11 278	11 328	11 373

Lanjutan Tabel/*Continued Table 2.21*

Provinsi <i>Province</i>	Juli <i>July</i>	Agustus <i>August</i>	September <i>September</i>	Oktober <i>October</i>	November <i>November</i>	Desember <i>December</i>	Rata-rata <i>Average</i>
(1)	(8)	(9)	(10)	(11)	(12)	(13)	(14)
Aceh	10 666	10 697	10 766	10 853	10 897	10 953	10 645
Sumatera Utara	11 029	11 029	11 119	11 175	11 327	11 448	11 021
Sumatera Barat	11 315	11 337	11 484	11 484	11 548	11 692	11 304
Riau	11 443	11 443	11 486	11 569	11 688	11 819	11 401
Jambi	10 435	10 454	10 501	10 515	10 515	10 545	10 430
Sumatera Selatan	11 111	11 161	11 217	11 244	11 256	11 375	11 060
Bengkulu	11 642	11 675	11 806	11 850	11 941	12 018	11 675
Lampung	10 967	11 035	11 082	11 096	11 132	11 231	10 958
Kep. Bangka Belitung	10 849	10 907	10 929	10 929	10 979	11 025	10 819
Kepulauan Riau	10 978	10 978	11 242	11 346	11 472	11 495	11 037
DKI Jakarta	12 560	12 560	12 560	12 560	12 560	12 560	12 491
Jawa Barat	10 946	11 040	11 132	11 205	11 257	11 435	10 976
Jawa Tengah	11 182	11 243	11 333	11 389	11 488	11 645	11 169
D. I. Yogyakarta	10 910	10 974	11 137	11 266	11 368	11 516	10 892
Jawa Timur	10 504	10 598	10 673	10 732	10 760	10 907	10 477
Banten	10 994	11 071	11 119	11 141	11 213	11 428	10 999
Bali	10 973	10 973	11 089	11 116	11 127	11 287	10 984
Nusa Tenggara Barat	11 536	11 665	11 732	11 769	11 875	12 022	11 522
Nusa Tenggara Timur	11 664	11 803	11 818	11 880	11 892	12 085	11 679
Kalimantan Barat	11 028	11 102	11 110	11 110	11 110	11 279	10 979
Kalimantan Tengah	11 565	11 706	11 748	11 840	11 863	11 914	11 529
Kalimantan Selatan	9 990	10 057	10 106	10 222	10 265	10 366	10 010
Kalimantan Timur	11 986	12 112	12 294	12 294	12 359	12 588	12 079
Sulawesi Utara	10 958	10 958	10 969	11 040	11 262	11 405	10 951
Sulawesi Tengah	10 776	10 776	10 806	10 965	11 083	11 141	10 798
Sulawesi Selatan	12 260	12 288	12 349	12 384	12 474	12 597	12 242
Sulawesi Tenggara	12 642	12 786	12 786	12 841	13 035	13 190	12 641
Gorontalo	11 581	11 589	11 642	11 642	11 737	11 852	11 536
Sulawesi Barat	12 199	12 250	12 313	12 370	12 423	12 634	12 196
Maluku	14 659	14 706	14 791	14 966	14 983	15 155	14 565
Maluku Utara	12 075	12 245	12 300	12 327	12 327	12 540	12 122
Papua Barat	11 358	11 417	11 496	11 526	11 664	11 899	11 367
Papua	12 495	12 632	12 788	12 788	12 914	13 189	12 545
Nasional/<i>National</i>	11 433	11 493	11 567	11 619	11 691	11 825	11 427

Tabel 2.22 Harga Konsumen Perdesaan Tembakau Shag menurut Provinsi (Rp/Ons), 2014
Table *Rural Consumer Price of Shag Tobacco by Province (Rp/Ounce), 2014*

Provinsi <i>Province</i>	Januari <i>January</i>	Februari <i>February</i>	Maret <i>March</i>	April <i>April</i>	Mei <i>May</i>	Juni <i>June</i>
(1)	(2)	(3)	(4)	(5)	(6)	(7)
Aceh	8 439	8 439	8 439	8 439	8 439	8 439
Sumatera Utara	5 643	5 643	5 643	5 643	5 643	5 643
Sumatera Barat	3 840	3 840	3 840	3 840	3 840	3 840
Riau	6 248	6 248	6 248	6 248	6 248	6 248
Jambi	4 250	4 543	4 543	4 543	4 543	4 543
Sumatera Selatan	3 596	3 596	3 596	3 596	3 596	3 596
Bengkulu	4 382	4 382	4 382	4 382	4 382	4 674
Lampung	3 458	3 519	3 519	3 519	3 519	3 519
Kep. Bangka Belitung	7 985	7 985	7 985	7 985	7 985	7 985
Kepulauan Riau	7 846	7 846	7 846	7 846	7 846	7 846
DKI Jakarta	-	-	-	-	-	-
Jawa Barat	7 211	7 211	7 211	7 211	7 211	7 211
Jawa Tengah	5 480	5 480	5 480	5 480	5 480	5 513
D. I. Yogyakarta	7 335	7 335	7 335	7 335	7 335	7 335
Jawa Timur	6 632	6 632	6 732	6 732	6 732	6 996
Banten	-	-	-	-	-	-
Bali	7 283	7 283	7 283	7 283	7 316	7 316
Nusa Tenggara Barat	2 677	2 788	2 788	2 788	2 788	2 788
Nusa Tenggara Timur	4 411	4 628	4 628	4 628	4 628	4 817
Kalimantan Barat	4 294	4 592	4 663	4 663	4 663	4 663
Kalimantan Tengah	7 048	7 048	7 048	7 048	7 048	7 048
Kalimantan Selatan	6 914	6 914	7 055	7 055	7 055	7 055
Kalimantan Timur	7 509	7 859	7 859	7 762	7 878	7 878
Sulawesi Utara	4 156	4 156	4 156	4 156	4 156	4 156
Sulawesi Tengah	5 878	5 878	5 878	5 878	5 878	5 878
Sulawesi Selatan	6 250	6 250	6 250	6 250	6 537	6 537
Sulawesi Tenggara	6 274	6 274	6 274	6 487	6 487	6 487
Gorontalo	5 030	5 030	5 030	5 103	5 157	5 220
Sulawesi Barat	-	-	-	-	-	-
Maluku	6 237	6 237	6 237	6 237	6 237	6 237
Maluku Utara	3 778	4 024	4 024	4 024	4 024	4 085
Papua Barat	5 868	5 868	5 919	5 919	5 919	5 919
Papua	6 314	6 314	6 314	6 314	6 314	6 314
Nasional/National	5 742	5 795	5 807	5 813	5 829	5 860

Lanjutan Tabel/Continued Table 2.22

Provinsi Province	Juli July	Agustus August	September September	Oktober October	November November	Desember December	Rata-rata Average
(1)	(8)	(9)	(10)	(11)	(12)	(13)	(14)
Aceh	8 439	8 439	8 439	8 439	8 439	8 439	8 439
Sumatera Utara	5 643	5 643	5 643	5 643	5 643	5 643	5 643
Sumatera Barat	3 840	3 840	3 840	3 840	3 840	3 840	3 840
Riau	6 248	6 248	6 440	6 822	6 868	6 868	6 415
Jambi	4 543	4 543	4 543	4 543	4 543	4 543	4 519
Sumatera Selatan	3 596	3 596	3 596	3 596	3 596	3 596	3 596
Bengkulu	4 674	4 674	4 674	4 674	4 674	4 674	4 552
Lampung	3 519	3 611	3 611	3 611	3 668	3 668	3 562
Kep. Bangka Belitung	7 985	7 985	7 985	7 985	7 985	7 865	7 975
Kepulauan Riau	7 846	7 846	8 338	8 338	8 338	8 338	8 010
DKI Jakarta	-	-	-	-	-	-	-
Jawa Barat	7 211	7 423	7 423	7 423	7 610	7 771	7 344
Jawa Tengah	5 513	5 513	5 513	5 513	5 513	5 636	5 509
D. I. Yogyakarta	7 335	7 335	7 335	7 335	7 335	7 505	7 349
Jawa Timur	6 996	6 996	7 035	7 000	7 000	6 974	6 871
Banten	-	-	-	-	-	-	-
Bali	7 443	7 443	7 696	7 696	7 925	7 925	7 491
Nusa Tenggara Barat	2 788	2 788	2 788	2 788	2 788	2 788	2 779
Nusa Tenggara Timur	4 817	4 817	4 949	5 336	5 410	5 475	4 879
Kalimantan Barat	4 663	4 726	4 726	4 726	4 799	4 987	4 681
Kalimantan Tengah	7 244	7 323	7 620	7 544	7 544	7 691	7 271
Kalimantan Selatan	7 055	7 055	7 055	7 055	7 055	7 055	7 032
Kalimantan Timur	7 988	8 290	8 669	8 669	8 669	8 669	8 141
Sulawesi Utara	4 156	4 156	4 156	4 156	4 156	4 156	4 156
Sulawesi Tengah	5 878	5 878	5 878	5 878	5 878	5 878	5 878
Sulawesi Selatan	6 537	6 988	6 988	6 988	6 988	7 494	6 671
Sulawesi Tenggara	6 680	6 680	6 859	6 859	6 963	7 043	6 614
Gorontalo	5 220	5 220	5 220	4 813	4 813	4 914	5 064
Sulawesi Barat	-	-	-	-	-	-	-
Maluku	6 237	6 237	6 084	6 084	6 084	6 084	6 186
Maluku Utara	4 085	4 162	4 162	4 055	4 055	4 500	4 082
Papua Barat	5 919	5 919	6 028	6 028	6 028	6 028	5 947
Papua	6 314	6 647	6 647	6 647	6 647	6 950	6 478
Nasional/National	5 880	5 934	5 998	6 003	6 029	6 100	5 899

Tabel 2.23 Harga Konsumen Perdesaan Sirih menurut Provinsi (Rp/20 Lembar), 2014
Table Rural Consumer Price of Betel Leaf by Province (Rp/20 Leaves), 2014

Provinsi Province	Januari January	Februari February	Maret March	April April	Mei May	Juni June
(1)	(2)	(3)	(4)	(5)	(6)	(7)
Aceh	1 870	1 870	1 915	1 915	1 915	1 915
Sumatera Utara	2 997	3 126	3 126	3 180	3 180	3 130
Sumatera Barat	1 763	1 763	1 763	1 763	1 763	1 763
Riau	2 581	2 916	2 916	2 916	2 916	3 069
Jambi	1 552	1 509	1 467	1 467	1 467	1 467
Sumatera Selatan	1 641	1 708	1 754	1 754	1 754	1 754
Bengkulu	2 325	2 277	2 277	2 469	2 761	2 386
Lampung	1 440	1 440	1 486	1 541	1 541	1 541
Kep. Bangka Belitung	1 128	1 128	1 128	1 128	1 128	1 128
Kepulauan Riau	1 000	1 000	1 000	1 000	1 000	1 000
DKI Jakarta	3 000	3 000	3 000	3 000	3 000	3 000
Jawa Barat	1 955	1 955	1 955	1 955	1 955	1 983
Jawa Tengah	1 159	1 163	1 186	1 188	1 199	1 211
D. I. Yogyakarta	841	841	841	841	841	841
Jawa Timur	1 027	1 048	1 056	1 046	1 050	1 050
Banten	1 306	1 306	1 306	1 306	1 306	1 348
Bali	1 530	1 530	1 494	1 494	1 514	1 591
Nusa Tenggara Barat	2 776	2 427	2 427	2 427	2 103	2 103
Nusa Tenggara Timur	3 918	3 918	3 871	3 871	3 753	3 813
Kalimantan Barat	2 868	2 868	2 868	2 868	2 868	2 868
Kalimantan Tengah	3 102	3 172	3 198	3 331	3 469	3 469
Kalimantan Selatan	1 661	1 661	1 760	1 760	1 760	1 760
Kalimantan Timur	2 692	2 692	2 692	2 638	2 638	2 638
Sulawesi Utara	-	-	-	-	-	-
Sulawesi Tengah	1 768	1 768	1 768	1 768	1 768	1 768
Sulawesi Selatan	2 692	2 692	2 692	2 692	2 692	2 692
Sulawesi Tenggara	1 356	1 356	1 436	1 436	1 436	1 557
Gorontalo	2 590	2 965	2 965	2 965	2 965	2 965
Sulawesi Barat	5 000	5 000	5 000	5 000	5 000	5 000
Maluku	4 642	4 642	4 642	4 642	4 642	4 642
Maluku Utara	2 388	2 476	2 607	2 731	2 793	2 945
Papua Barat	7 113	7 113	7 113	7 113	7 113	7 113
Papua	4 599	4 599	4 599	4 599	4 383	4 544
Nasional/National	2 446	2 467	2 478	2 494	2 490	2 502

Lanjutan Tabel/Continued Table 2.23

Provinsi Province	Juli July	Agustus August	September September	Oktober October	November November	Desember December	Rata-rata Average
(1)	(8)	(9)	(10)	(11)	(12)	(13)	(14)
Aceh	1 915	1 915	1 915	1 915	1 954	1 954	1 914
Sumatera Utara	3 246	3 246	3 302	3 389	3 409	3 450	3 232
Sumatera Barat	1 763	1 763	1 763	1 763	1 763	1 763	1 763
Riau	3 289	3 216	3 230	3 230	3 230	3 230	3 061
Jambi	1 467	1 467	1 467	1 611	1 611	1 695	1 520
Sumatera Selatan	1 754	1 754	1 754	1 684	1 684	1 892	1 740
Bengkulu	2 475	2 475	2 475	2 475	2 475	2 475	2 445
Lampung	1 541	1 612	1 612	1 612	1 612	1 612	1 549
Kep. Bangka Belitung	1 128	1 128	1 128	1 128	1 128	1 128	1 128
Kepulauan Riau	1 000	1 200	1 200	1 200	1 200	1 380	1 098
DKI Jakarta	3 000	3 000	3 000	3 000	3 000	3 000	3 000
Jawa Barat	1 983	1 983	1 983	1 983	1 983	1 983	1 971
Jawa Tengah	1 220	1 215	1 232	1 244	1 254	1 266	1 212
D. I. Yogyakarta	841	841	841	841	841	841	841
Jawa Timur	1 050	1 055	1 060	1 078	1 091	1 102	1 060
Banten	1 411	1 411	1 411	1 426	1 426	1 426	1 366
Bali	1 564	1 564	1 564	1 585	1 585	1 629	1 554
Nusa Tenggara Barat	2 176	2 176	2 176	2 176	2 257	2 296	2 293
Nusa Tenggara Timur	3 753	3 753	3 753	3 809	3 941	4 000	3 846
Kalimantan Barat	2 868	2 868	2 868	2 868	3 011	3 011	2 892
Kalimantan Tengah	3 612	3 644	3 794	3 758	3 875	3 875	3 525
Kalimantan Selatan	1 525	1 525	1 525	1 525	1 339	1 339	1 595
Kalimantan Timur	2 622	2 622	2 622	2 622	2 622	2 622	2 644
Sulawesi Utara	-	-	-	-	-	-	-
Sulawesi Tengah	1 768	1 768	1 768	1 768	1 685	1 685	1 754
Sulawesi Selatan	2 692	2 692	2 692	2 692	2 692	2 692	2 692
Sulawesi Tenggara	1 557	1 649	1 649	1 649	1 660	1 756	1 541
Gorontalo	2 965	2 965	2 965	3 385	3 353	3 648	3 058
Sulawesi Barat	5 000	5 000	5 000	5 000	5 000	5 000	5 000
Maluku	4 642	4 642	4 315	4 315	4 315	4 315	4 533
Maluku Utara	3 016	3 016	3 047	3 016	3 196	3 247	2 873
Papua Barat	7 113	7 113	7 113	7 113	7 113	7 113	7 113
Papua	4 862	4 862	4 621	4 621	4 621	4 621	4 627
Nasional/National	2 526	2 536	2 526	2 546	2 560	2 595	2 514

Tabel 2.24 Harga Konsumen Perdesaan Pinang Belum Dikupas menurut Provinsi (Rp/Buah), 2014
Table *Rural Consumer Price of Unpeeled Areca Nut by Province (Rp/Nut), 2014*

Provinsi <i>Province</i>	Januari <i>January</i>	Februari <i>February</i>	Maret <i>March</i>	April <i>April</i>	Mei <i>May</i>	Juni <i>June</i>
(1)	(2)	(3)	(4)	(5)	(6)	(7)
Aceh	219	219	219	219	219	219
Sumatera Utara	348	348	348	348	348	348
Sumatera Barat	258	258	258	258	227	227
Riau	301	301	301	301	328	368
Jambi	414	414	374	374	374	374
Sumatera Selatan	456	456	456	456	456	456
Bengkulu	525	525	525	525	525	525
Lampung	381	381	381	381	381	381
Kep. Bangka Belitung	184	184	184	184	184	184
Kepulauan Riau	-	-	-	-	-	-
DKI Jakarta	1 732	1 732	1 732	1 732	1 732	1 732
Jawa Barat	635	635	635	635	635	635
Jawa Tengah	432	432	458	458	458	458
D. I. Yogyakarta	578	578	578	578	578	578
Jawa Timur	568	574	574	505	508	508
Banten	440	440	440	440	440	510
Bali	322	351	351	351	351	351
Nusa Tenggara Barat	292	282	293	287	287	287
Nusa Tenggara Timur	549	552	552	552	549	572
Kalimantan Barat	488	488	488	488	488	488
Kalimantan Tengah	432	424	424	432	432	432
Kalimantan Selatan	406	406	456	456	456	456
Kalimantan Timur	436	486	486	486	486	486
Sulawesi Utara	525	525	525	525	525	525
Sulawesi Tengah	566	566	566	566	566	566
Sulawesi Selatan	546	649	649	649	649	649
Sulawesi Tenggara	236	236	236	236	236	256
Gorontalo	315	315	315	315	315	324
Sulawesi Barat	-	-	-	-	-	-
Maluku	1 222	1 046	1 110	1 110	1 110	1 110
Maluku Utara	858	769	817	713	713	749
Papua Barat	972	972	972	972	972	983
Papua	1 725	1 725	1 725	1 725	1 725	1 725
Nasional/National	560	557	562	557	557	563

Lanjutan Tabel/Continued Table 2.24

Provinsi Province	Juli July	Agustus August	September September	Oktober October	November November	Desember December	Rata-rata Average
(1)	(8)	(9)	(10)	(11)	(12)	(13)	(14)
Aceh	219	219	219	219	219	219	219
Sumatera Utara	348	348	348	348	393	413	357
Sumatera Barat	227	227	227	227	227	227	237
Riau	368	368	368	368	368	368	343
Jambi	411	411	411	411	411	411	399
Sumatera Selatan	456	456	456	456	542	542	470
Bengkulu	525	525	525	525	525	525	525
Lampung	381	381	381	381	381	381	381
Kep. Bangka Belitung	184	184	184	214	214	214	192
Kepulauan Riau	-	-	-	-	-	-	-
DKI Jakarta	1 732	1 732	1 732	1 732	1 732	1 732	1 732
Jawa Barat	635	635	635	635	635	659	637
Jawa Tengah	461	461	461	444	461	461	453
D. I. Yogyakarta	578	578	578	578	578	578	578
Jawa Timur	511	520	529	529	529	540	533
Banten	510	510	510	510	510	510	481
Bali	351	392	392	392	392	442	370
Nusa Tenggara Barat	287	287	287	287	287	301	289
Nusa Tenggara Timur	568	568	568	572	572	589	564
Kalimantan Barat	488	488	488	488	488	488	488
Kalimantan Tengah	432	432	432	424	432	432	430
Kalimantan Selatan	456	456	456	456	456	456	448
Kalimantan Timur	486	486	486	486	486	486	482
Sulawesi Utara	525	525	525	525	525	525	525
Sulawesi Tengah	566	566	566	566	566	566	566
Sulawesi Selatan	649	649	649	649	649	753	649
Sulawesi Tenggara	256	271	271	271	271	271	254
Gorontalo	296	296	327	327	327	341	318
Sulawesi Barat	-	-	-	-	-	-	-
Maluku	1 110	1 013	1 013	1 013	891	891	1 053
Maluku Utara	749	749	749	749	749	749	760
Papua Barat	983	983	936	936	936	936	963
Papua	1 725	1 725	1 775	1 775	1 775	1 775	1 742
Nasional/National	564	563	564	564	565	574	562

Tabel 2.25 Harga Konsumen Perdesaan Gambir menurut Provinsi (Rp/Buah), 2014
Table Rural Consumer Price of Gambir by Province (Rp/Piece), 2014

Provinsi Province	Januari January	Februari February	Maret March	April April	Mei May	Juni June
(1)	(2)	(3)	(4)	(5)	(6)	(7)
Aceh	1 134	1 134	1 189	1 189	1 189	1 189
Sumatera Utara	1 479	1 565	1 565	1 630	1 630	1 402
Sumatera Barat	1 201	1 201	1 201	1 201	1 201	1 201
Riau	845	845	845	845	845	845
Jambi	572	572	572	572	572	652
Sumatera Selatan	840	840	840	840	840	840
Bengkulu	1 029	1 029	1 029	1 062	1 062	1 062
Lampung	1 075	1 075	1 075	1 075	1 075	1 075
Kep. Bangka Belitung	1 051	1 051	1 126	1 126	1 126	1 126
Kepulauan Riau	1 817	1 817	1 817	1 817	1 817	1 817
DKI Jakarta	1 000	1 000	1 000	1 000	1 000	1 000
Jawa Barat	964	964	964	964	964	964
Jawa Tengah	917	952	969	969	969	980
D. I. Yogyakarta	1 054	1 054	1 108	1 108	1 108	1 108
Jawa Timur	806	810	813	813	843	843
Banten	912	912	912	912	912	971
Bali	358	371	384	384	384	384
Nusa Tenggara Barat	405	405	405	405	405	405
Nusa Tenggara Timur	1 149	1 149	1 149	1 217	1 217	1 217
Kalimantan Barat	1 067	1 141	1 141	1 141	1 141	1 141
Kalimantan Tengah	1 080	1 080	1 080	1 104	1 104	1 104
Kalimantan Selatan	801	871	871	871	871	871
Kalimantan Timur	1 236	1 386	1 386	1 386	1 386	1 386
Sulawesi Utara	1 732	1 732	1 732	1 732	1 732	1 732
Sulawesi Tengah	1 351	1 351	1 351	1 351	1 351	1 351
Sulawesi Selatan	919	919	919	919	919	919
Sulawesi Tenggara	964	964	964	964	964	1 052
Gorontalo	701	701	701	701	701	701
Sulawesi Barat	-	-	-	-	-	-
Maluku	-	-	-	-	-	-
Maluku Utara	677	677	677	677	677	677
Papua Barat	1 000	1 000	1 100	1 100	1 100	1 100
Papua	-	-	-	-	-	-
Nasional/National	1 005	1 019	1 029	1 036	1 037	1 037

Lanjutan Tabel/Continued Table 2.25

Provinsi Province	Juli July	Agustus August	September September	Oktober October	November November	Desember December	Rata-rata Average
(1)	(8)	(9)	(10)	(11)	(12)	(13)	(14)
Aceh	1 248	1 248	1 248	1 248	1 248	1 248	1 209
Sumatera Utara	1 402	1 402	1 514	1 613	1 742	1 742	1 557
Sumatera Barat	1 201	1 201	1 201	1 201	1 201	1 201	1 201
Riau	845	845	845	845	845	845	845
Jambi	652	759	759	885	885	1 016	706
Sumatera Selatan	840	840	840	840	840	840	840
Bengkulu	1 062	1 062	1 062	1 062	1 062	1 173	1 063
Lampung	1 075	1 075	1 075	1 075	1 075	1 075	1 075
Kep. Bangka Belitung	1 126	1 126	1 126	1 126	1 126	1 126	1 113
Kepulauan Riau	1 817	1 817	1 817	1 817	1 817	1 817	1 817
DKI Jakarta	1 000	1 000	1 000	1 000	1 000	1 000	1 000
Jawa Barat	980	980	980	980	980	980	972
Jawa Tengah	983	983	983	987	1 008	1 017	976
D. I. Yogyakarta	1 138	1 111	1 125	1 142	1 164	1 164	1 115
Jawa Timur	843	843	843	843	849	849	833
Banten	971	971	971	971	971	971	946
Bali	384	384	384	384	399	399	383
Nusa Tenggara Barat	440	482	482	482	482	482	440
Nusa Tenggara Timur	1 217	1 217	1 217	1 217	1 217	1 217	1 200
Kalimantan Barat	1 141	1 141	1 141	1 141	1 141	1 141	1 135
Kalimantan Tengah	1 104	1 117	1 141	1 127	1 153	1 153	1 112
Kalimantan Selatan	871	871	871	871	871	871	865
Kalimantan Timur	1 386	1 386	1 386	1 386	1 386	1 317	1 368
Sulawesi Utara	1 732	1 732	1 732	1 732	1 732	1 732	1 732
Sulawesi Tengah	1 351	1 351	1 351	1 351	1 351	1 351	1 351
Sulawesi Selatan	919	919	919	919	919	919	919
Sulawesi Tenggara	1 106	1 164	1 164	1 164	1 164	1 244	1 073
Gorontalo	701	701	701	800	898	898	742
Sulawesi Barat	-	-	-	-	-	-	-
Maluku	-	-	-	-	-	-	-
Maluku Utara	677	677	677	677	677	677	677
Papua Barat	1 100	1 100	1 100	1 100	1 100	1 100	1 083
Papua	-	-	-	-	-	-	-
Nasional/National	1 044	1 050	1 055	1 066	1 077	1 085	1 045

Tabel 2.26 Harga Konsumen Perdesaan Bir menurut Provinsi (Rp/Botol), 2014
Table Rural Consumer Price of Beer by Province (Rp/Bottle), 2014

Provinsi Province	Januari January	Februari February	Maret March	April April	Mei May	Juni June
(1)	(2)	(3)	(4)	(5)	(6)	(7)
Aceh	-	-	-	-	-	-
Sumatera Utara	24 138	24 070	24 110	24 150	24 185	24 113
Sumatera Barat	18 688	18 688	18 688	19 112	19 112	19 112
Riau	22 617	22 494	22 494	22 494	22 494	22 590
Jambi	22 721	22 721	22 774	22 878	22 878	22 878
Sumatera Selatan	24 777	26 380	26 408	26 408	26 408	26 548
Bengkulu	23 333	23 333	23 333	23 499	23 499	23 499
Lampung	24 460	24 568	27 588	27 588	27 270	27 270
Kep. Bangka Belitung	16 991	17 127	17 785	17 682	17 857	17 857
Kepulauan Riau	21 507	21 507	21 507	21 507	21 507	21 507
DKI Jakarta	18 000	18 000	18 000	18 000	18 000	18 000
Jawa Barat	22 047	22 047	22 047	22 047	22 179	22 179
Jawa Tengah	22 779	22 779	22 779	22 779	22 779	22 779
D. I. Yogyakarta	21 079	21 079	21 079	21 079	21 079	21 079
Jawa Timur	19 494	19 927	19 971	20 031	20 031	20 192
Banten	22 000	22 000	22 000	22 000	22 000	22 000
Bali	22 944	23 043	23 039	23 039	23 219	23 333
Nusa Tenggara Barat	23 701	23 701	23 701	23 701	23 701	23 701
Nusa Tenggara Timur	27 525	28 068	28 068	28 314	28 481	28 517
Kalimantan Barat	24 203	24 438	24 194	24 358	24 581	24 695
Kalimantan Tengah	38 445	38 445	38 445	38 445	38 445	38 714
Kalimantan Selatan	-	-	-	-	-	-
Kalimantan Timur	27 559	27 559	27 559	26 848	26 848	26 848
Sulawesi Utara	25 320	25 496	25 700	25 700	25 700	25 700
Sulawesi Tengah	25 378	25 267	25 267	25 267	25 618	25 618
Sulawesi Selatan	19 950	19 950	19 950	19 950	19 950	19 950
Sulawesi Tenggara	29 221	29 221	29 221	29 221	29 221	29 954
Gorontalo	23 899	23 534	23 534	23 534	23 567	23 538
Sulawesi Barat	25 000	25 000	25 431	26 483	26 483	26 483
Maluku	26 940	26 743	26 743	26 743	26 743	26 743
Maluku Utara	29 371	30 333	30 333	30 814	30 814	30 814
Papua Barat	25 697	25 697	25 697	25 697	25 697	25 697
Papua	31 585	31 585	31 585	31 585	37 902	37 902
Nasional/National	24 238	24 348	24 485	24 547	24 782	24 833

Lanjutan Tabel/*Continued Table 2.26*

Provinsi <i>Province</i>	Juli <i>July</i>	Agustus <i>August</i>	September <i>September</i>	Oktober <i>October</i>	November <i>November</i>	Desember <i>December</i>	Rata-rata <i>Average</i>
(1)	(8)	(9)	(10)	(11)	(12)	(13)	(14)
Aceh	-	-	-	-	-	-	-
Sumatera Utara	24 113	24 113	24 323	24 447	24 521	24 972	24 271
Sumatera Barat	19 112	19 112	19 112	19 112	19 112	18 501	18 955
Riau	23 240	23 300	23 854	23 933	23 933	24 182	23 135
Jambi	23 134	23 322	23 322	23 907	23 907	24 371	23 235
Sumatera Selatan	26 548	26 548	28 079	28 079	28 079	28 358	26 885
Bengkulu	23 499	23 499	24 053	24 335	24 335	25 099	23 777
Lampung	27 270	27 270	27 270	27 270	27 270	27 270	26 863
Kep. Bangka Belitung	17 907	17 907	17 954	17 954	18 206	18 674	17 825
Kepulauan Riau	21 507	21 507	21 507	21 507	21 704	23 605	21 698
DKI Jakarta	20 000	20 000	20 000	20 000	20 000	20 000	19 000
Jawa Barat	22 337	22 337	22 951	23 858	23 858	24 194	22 673
Jawa Tengah	22 779	22 779	22 779	22 779	22 779	23 213	22 815
D. I. Yogyakarta	21 079	21 079	21 079	21 079	21 079	21 079	21 079
Jawa Timur	20 314	20 262	20 488	20 673	20 673	21 099	20 263
Banten	22 000	22 000	22 000	22 000	22 000	22 000	22 000
Bali	23 333	23 333	23 574	23 574	23 810	23 897	23 345
Nusa Tenggara Barat	23 701	23 701	23 701	23 701	23 701	23 701	23 701
Nusa Tenggara Timur	28 517	28 245	28 463	28 537	28 469	28 748	28 329
Kalimantan Barat	24 695	24 921	24 921	25 021	25 316	25 493	24 736
Kalimantan Tengah	39 886	39 886	40 526	40 526	40 526	40 850	39 428
Kalimantan Selatan	-	-	-	-	-	-	-
Kalimantan Timur	26 848	26 848	26 848	26 848	26 848	26 848	27 026
Sulawesi Utara	25 844	25 710	25 710	25 710	26 035	26 210	25 736
Sulawesi Tengah	25 618	28 196	28 196	28 196	28 196	28 196	26 584
Sulawesi Selatan	19 950	19 950	19 950	19 950	22 121	22 121	20 312
Sulawesi Tenggara	29 954	31 521	31 521	31 521	31 521	33 162	30 438
Gorontalo	23 538	23 538	24 015	24 495	24 495	24 495	23 848
Sulawesi Barat	26 483	26 483	26 483	26 483	26 483	26 483	26 148
Maluku	26 743	26 743	26 743	26 743	26 660	26 660	26 746
Maluku Utara	30 814	30 814	30 787	31 566	31 545	31 443	30 787
Papua Barat	25 697	25 697	25 697	25 697	25 697	25 697	25 697
Papua	37 902	37 902	37 902	37 902	37 902	37 902	35 796
Nasional/<i>National</i>	24 979	25 114	25 284	25 400	25 509	25 759	24 940

DATA

MENCERDASKAN BANGSA

<http://www.bps.go.id>



BADAN PUSAT STATISTIK

Jl. dr. Sutomo No. 6-8 Jakarta 10710

Telp: (021) 3841195, 3842508, 3810291-4, Fax: (021) 3863816

Homepage: <http://www.bps.go.id> E-mail: konstruksi@bps.go.id

