

*Rilis*

**BERITA  
RESMI  
STATISTIK**

BADAN PUSAT STATISTIK PROVINSI JAWA BARAT



**Jumat, 1 Maret 2024**



- Perkembangan Indeks Harga Konsumen (IHK)
- Perkembangan Nilai Tukar Petani, Harga Gabah, dan Beras
- Perkembangan Pariwisata
- Perkembangan Transportasi
- Perkembangan Ekspor-Impor
- Luas Panen dan Produksi Padi 2023 (Angka Tetap)



- **Perkembangan Indeks Harga Konsumen/Inflasi**

# CATATAN PERISTIWA DI JAWA BARAT

Beberapa peristiwa yang mempengaruhi inflasi pada Februari 2024

**Badan Pangan Ungkap Penurunan Produksi Padi Penyebab Harga Beras Naik.**

*www.cnnindonesia.com, 28 Februari 2024*

**Libur Panjang, Harga Daging Ayam dan Telur di Pasar Majalengka Merangkak Naik.**

*www.pikiran-rakyat.com, 8 Februari 2024*

**Kenaikan Harga Cabai Terjadi Karena Gangguan Produksi di Beberapa Wilayah.**

*www.kompas.com, 20 Februari 2024*

**Menjelang Ramadhan, Harga Sejumlah Bahan Pokok di Bandung Melonjak.**

*www.kompas.id, 11 Februari 2024*

**Bawang Kompak Turun, Cabai Merah Naik Tertinggi.**

*dataindonesia.id, 26 Februari 2024*

# INFLASI FEBRUARI 2024

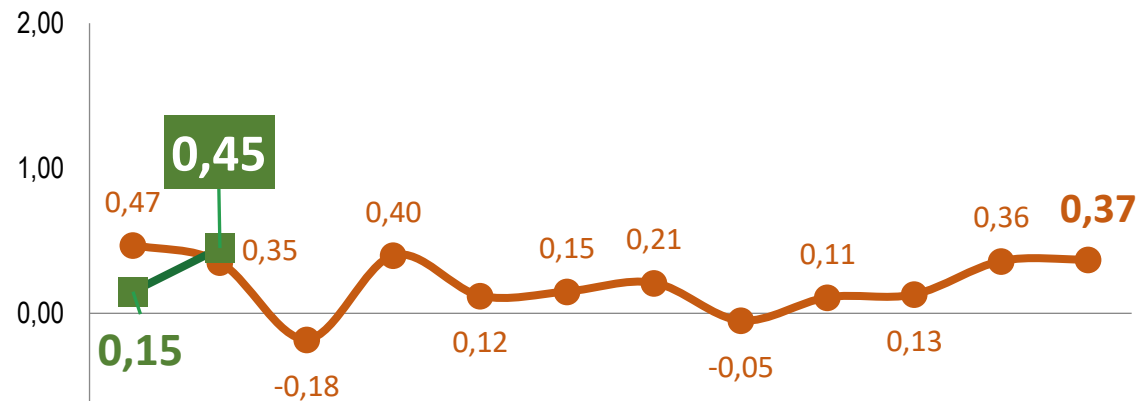
m-to-m

## Inflasi Month to Month

(Februari 2024 terhadap Januari 2024)

# 0,45%

### Series m-to-m



2023: Angka Inflasi Gabungan 7 Kota (2018 = 100)

2024: Angka Inflasi Provinsi Jawa Barat, 10 Kab/Kota (2022 = 100)


## Inflasi Berdasarkan Kelompok (m-to-m, %)

Rincian	Inflasi	Andil Inflasi
<b>1. Makanan, Minuman, dan Tembakau</b>	<b>1,25</b>	<b>0,40</b>
2. Pakaian dan Alas Kaki	0,04	0,00
3. Perumahan, Air, Listrik, dan Bahan Bakar Rumah Tangga	0,04	0,01
4. Perlengkapan, Peralatan, dan Pemeliharaan Rutin Rumah Tangga	-0,03	-0,00
5. Kesehatan	0,13	0,00
6. Transportasi	0,17	0,02
<b>7. Informasi, Komunikasi, dan Jasa Keuangan</b>	<b>-0,12</b>	<b>-0,01</b>
8. Rekreasi, Olahraga, dan Budaya	0,07	0,00
9. Pendidikan	0	0
10. Penyediaan Makanan dan Minuman/Restoran	0,19	0,02
11. Perawatan Pribadi dan Jasa Lainnya	0,28	0,01

# Andil Beberapa Komoditas Terhadap Inflasi/Deflasi

Februari 2024 (*m-to-m*, %)

## Andil Inflasi

 **Beras** **0,29**

 **Telur Ayam Ras** **0,06**


 **Daging Ayam Ras** **0,05**

 **Cabai Merah** **0,04**

 **Minyak Goreng** **0,02**

## Andil Deflasi

 **Bawang Merah** **- 0,05**

 **Tomat** **- 0,02**

 **Cabai Rawit** **- 0,01**

 **Kol Putih/Kubis** **- 0,01**

 **Daun Bawang** **- 0,01**

# PERKEMBANGAN INFLASI FEBRUARI 2024

y-on-y

## Inflasi Year on Year

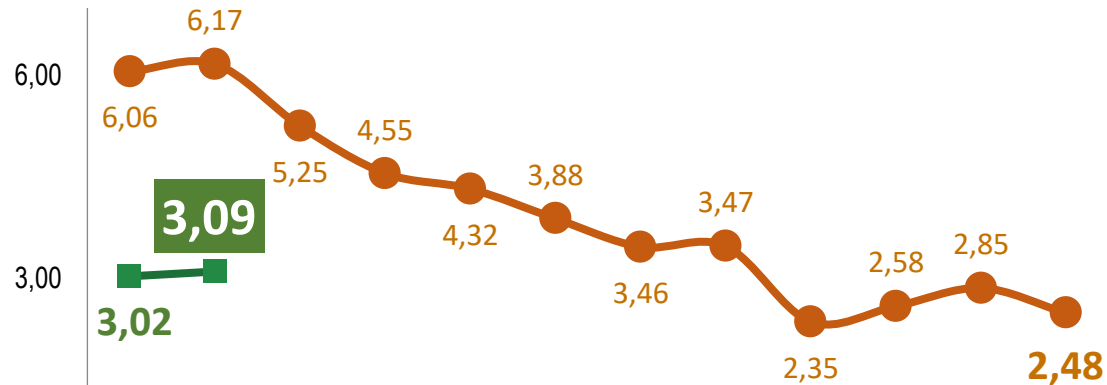
(Februari 2024 terhadap Februari 2023)

# 3,09%

## Perkembangan Inflasi Year on Year

Februari 2020-2024 (%)

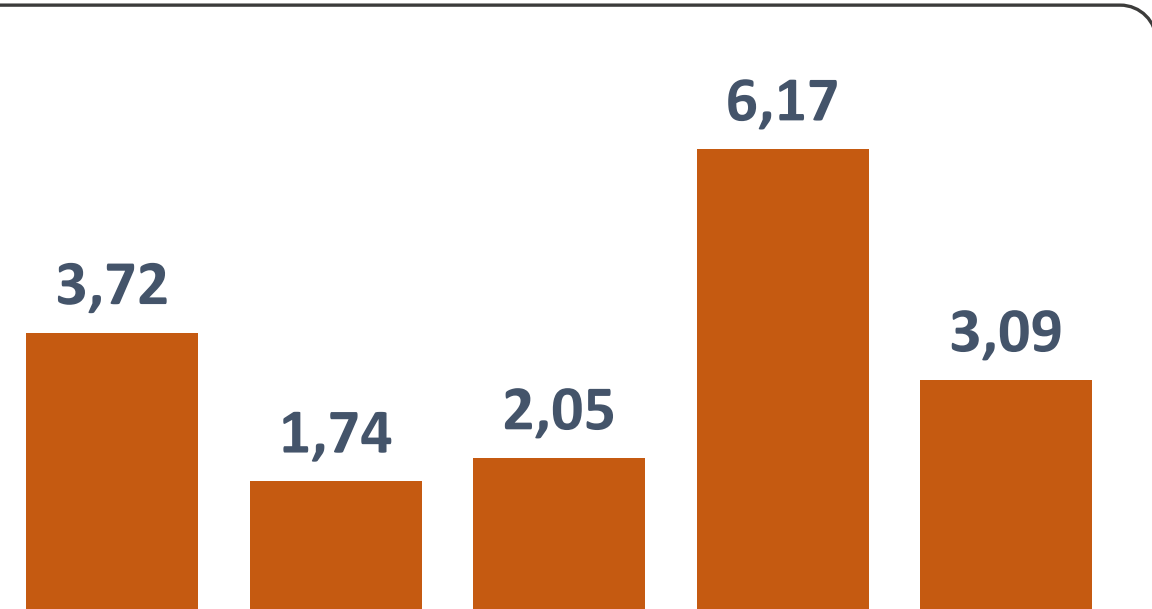
### Series y-on-y



	Jan	Feb	Mar	Apr	Mei	Jun	Jul	Agt	Sep	Okt	Nov	Des
2023	6,06	6,17	5,25	4,55	4,32	3,88	3,46	3,47	2,35	2,58	2,85	2,48
2024	3,02	3,09										

2023: Angka Inflasi Gabungan 7 Kota (2018 = 100)

2024: Angka Inflasi Provinsi Jawa Barat, 10 Kab/Kota (2022 = 100)



2020-2023: Angka Inflasi Gabungan 7 Kota (2018 = 100)

2024: Angka Inflasi Provinsi Jawa Barat, 10 Kab/Kota (2022 = 100)

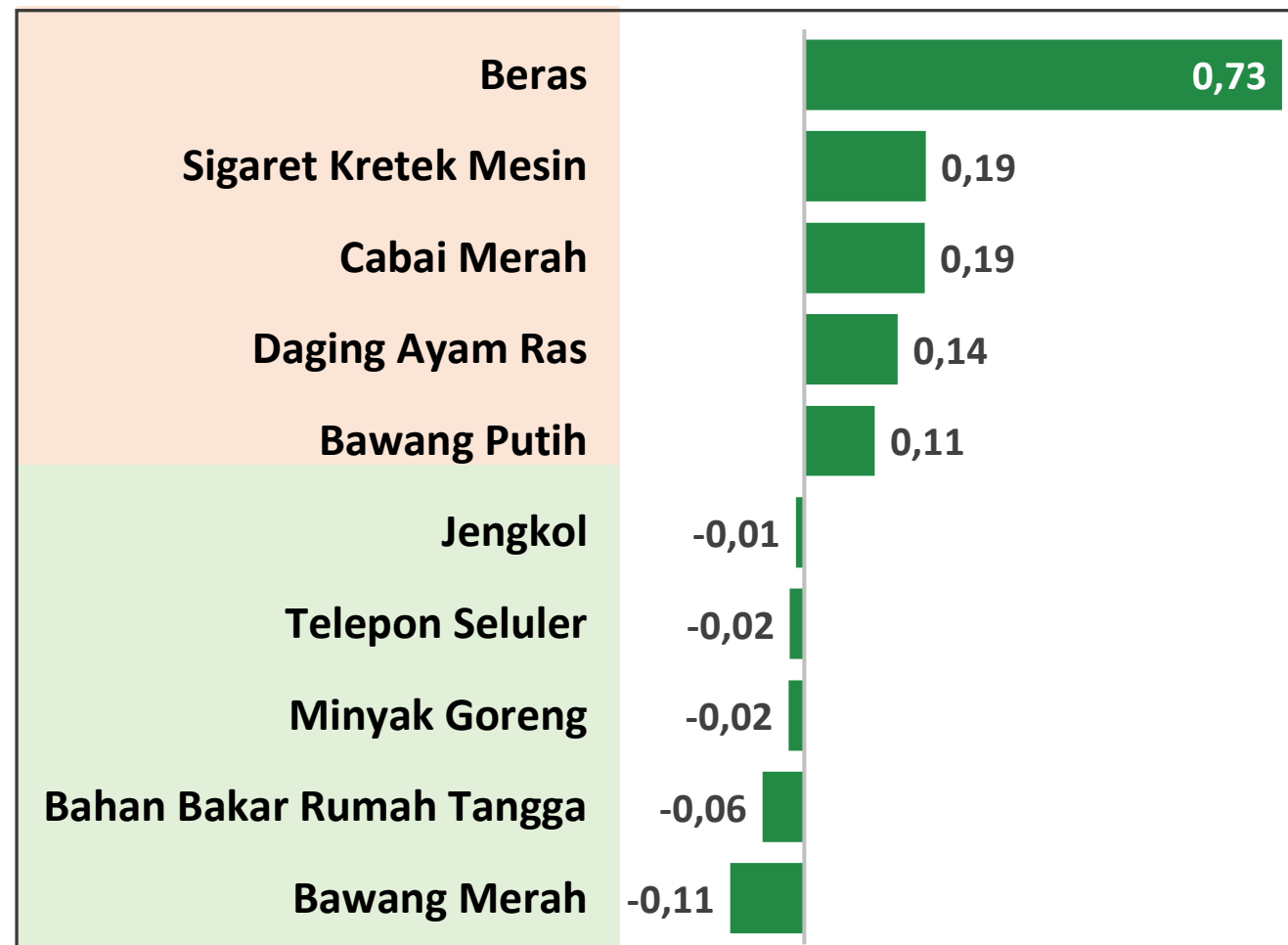
# PERKEMBANGAN INFLASI FEBRUARI 2024

y-on-y

## Inflasi Berdasarkan Kelompok (y-on-y, %)

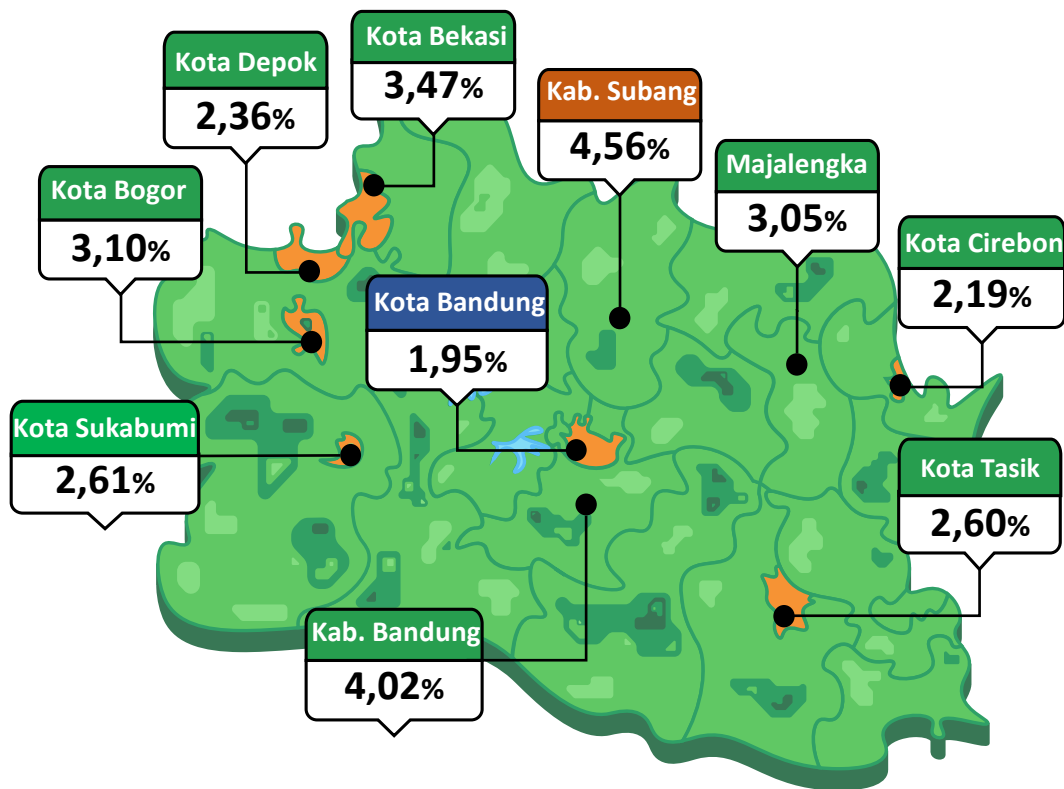
Rincian	Inflasi	Andil Inflasi
<b>1. Makanan, Minuman, dan Tembakau</b>	<b>6,78</b>	<b>2,04</b>
2. Pakaian dan Alas Kaki	0,98	0,04
3. Perumahan, Air, Listrik, dan Bahan Bakar Rumah Tangga	0,28	0,05
4. Perlengkapan, Peralatan, dan Pemeliharaan Rutin Rumah Tangga	0,79	0,03
5. Kesehatan	2,66	0,08
6. Transportasi	0,77	0,09
<b>7. Informasi, Komunikasi, dan Jasa Keuangan</b>	<b>-0,35</b>	<b>-0,02</b>
8. Rekreasi, Olahraga, dan Budaya	4,09	0,07
9. Pendidikan	1,39	0,08
10. Penyediaan Makanan dan Minuman/Restoran	3,52	0,40
11. Perawatan Pribadi dan Jasa Lainnya	4,54	0,23

## Andil Inflasi/Deflasi Beberapa Komoditas Februari 2024 (y-on-y, %)



# INFLASI 10 KABUPATEN/KOTA

Februari 2024 (y-on-y, %)



Inflasi y-on-y Februari 2024 tertinggi terjadi di **Kab. Subang (4,56 persen)** dan terendah di **Kota Bandung (1,95 persen)**

Kota IHK	Inflasi m-to-m Februari 2024	Inflasi y-to-d Februari 2024	Inflasi y-on-y Februari 2024
(1)	(2)	(3)	(3)
1. Kab. Bandung	0,31	0,37	4,02
2. Kab. Majalengka	0,39	0,45	3,05
3. Kab. Subang	0,13	0,41	4,56
4. Kota Bogor	0,60	0,65	3,10
5. Kota Sukabumi	0,36	0,83	2,61
6. Kota Bandung	0,38	0,48	1,95
7. Kota Cirebon	0,55	0,59	2,19
8. Kota Bekasi	0,51	0,75	3,47
9. Kota Depok	0,56	0,76	2,36
10. Kota Tasikmalaya	0,71	0,82	2,60

Keterangan:

Inflasi tertinggi

Inflasi terendah



# RINGKASAN INFLASI

Februari 2024

1

Inflasi bulanan (*m-to-m*) Februari 2024 Provinsi Jawa Barat **sebesar 0,45%**. Inflasi tertinggi terjadi di **Kota Tasikmalaya** sebesar **0,71%**, dan terendah terjadi di **Kabupaten Subang** sebesar **0,13%**.

2

Penyumbang utama inflasi (*m-to-m*) di antaranya adalah komoditas **beras, telur ayam ras, daging ayam ras, cabai merah, dan minyak goreng**. Sedangkan komoditas penyumbang **deflasi** diantaranya **bawang merah, tomat, cabai rawit, kol putih/kubis, dan daun bawang**.

3

**Inflasi** tahun ke tahun (*y-on-y*) **Februari 2024** mencapai **3,09%**. Penyumbang utama inflasi *y-o-y* diantaranya adalah komoditas **beras, sigaret kretek mesin (SKM), cabai merah, daging ayam ras, dan bawang putih**.

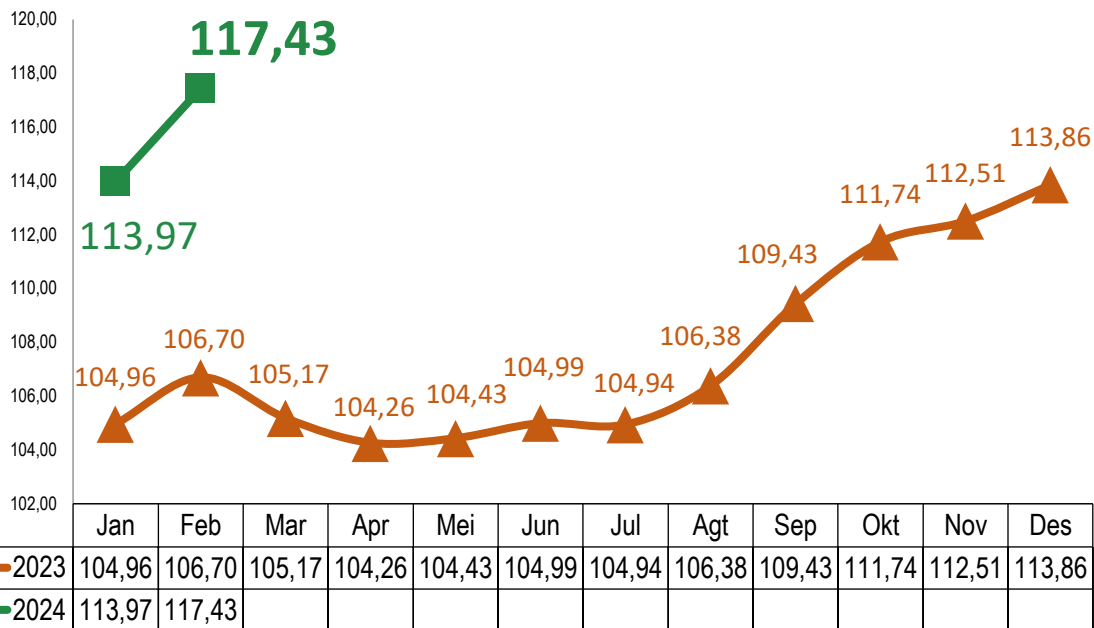




- **Perkembangan  
Nilai Tukar Petani (NTP)**

# Perkembangan Nilai Tukar Petani (NTP)

Series Nilai Tukar Petani (NTP)



NTP Jawa Barat naik dipengaruhi oleh kenaikan NTP Subsektor Tanaman Pangan dan Peternakan.

NTP Subsektor	Jan'24	Feb'24	Persentase Perubahan
Tanaman Pangan (NTPP)	115,73	120,85	▲ 4,43
Hortikultura (NTPH)	121,74	120,79	▼ -0,78
Tanaman Perkebunan Rakyat (NTPR)	102,00	101,88	▼ -0,12
Peternakan (NTPT)	100,90	102,30	▲ 1,38
Perikanan (NTNP)	112,30	111,57	▼ -0,65
✓ Nelayan (NTN)	113,93	113,35	▼ -0,51
✓ Pembudidaya Ikan (NTPi)	111,68	110,89	▼ -0,71
<b>NTP</b>	<b>113,97</b>	<b>117,43</b>	<b>▲ 3,03</b>

NTP Februari 2024 (m-to-m) | **▲ 3,03%**  
117,43 | **NAIK**

**Komoditas Penyumbang**

Indeks Harga diTerima Petani (It) | **▲ 3,66%**  
138,37 | **NAIK**

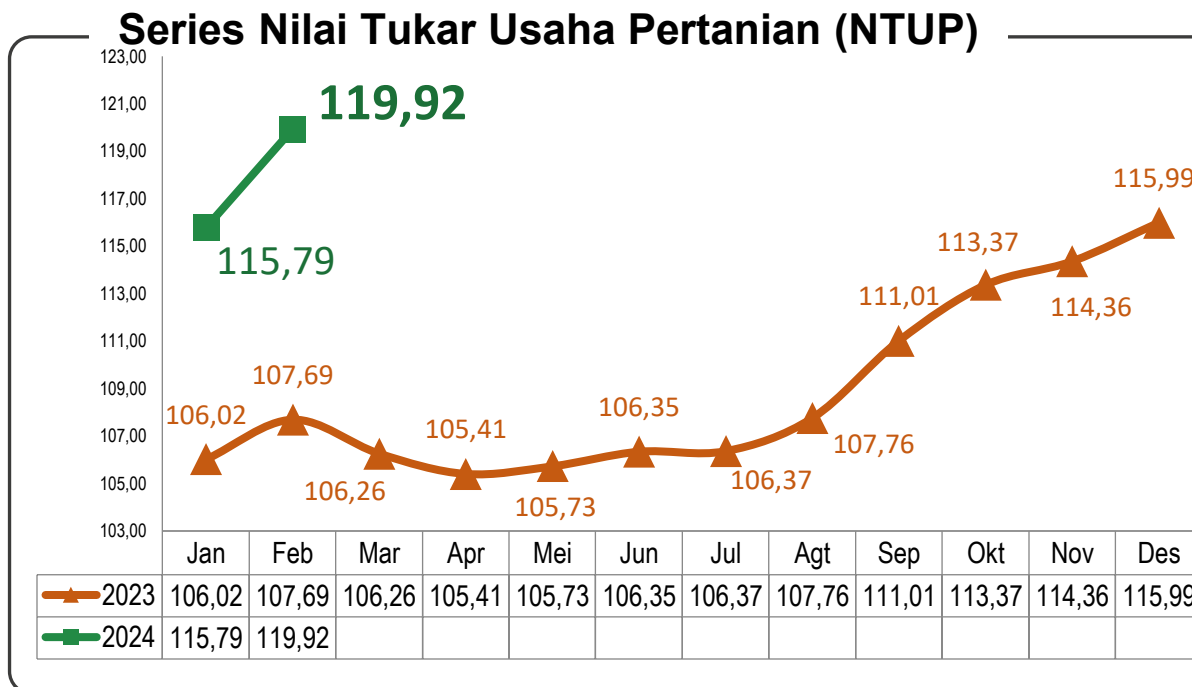
- Gabah
- Ayam Ras
- Cabai Merah

Indeks Harga diBayar Petani (Ib) | **▲ 0,61%**  
117,83 | **NAIK**

- Beras
- Telur ayam
- Daging ayam

# Perkembangan Nilai Tukar Usaha Pertanian (NTUP)

NTUP Subsektor	Jan'24	Feb'24	Persentase Perubahan	
Tanaman Pangan (NTPP)	117,93	123,76	▲	4,94
Hortikultura (NTPH)	123,99	123,83	▼	-0,13
Tanaman Perkebunan Rakyat (NTPR)	104,63	105,30	▲	0,64
Peternakan (NTPT)	100,11	101,97	▲	1,86
Perikanan (NTNP)	114,21	113,88	▼	-0,28
✓ Nelayan (NTN)	117,23	117,24	▲	0,01
✓ Pembudidaya Ikan (NTPi)	113,08	112,63	▼	-0,40
<b>NTUP</b>	<b>115,79</b>	<b>119,92</b>	▲	<b>3,57</b>



NTUP Jawa Barat **naik** diakibatkan biaya produksi relatif terkendali.

**NTUP Februari 2024 (m-to-m)**  
119,92 | **▲ NAIK 3,57%**

**Komoditas Penyumbang**

**Indeks Harga diTerima Petani (It)**  
138,37 | **▲ NAIK 3,66%**

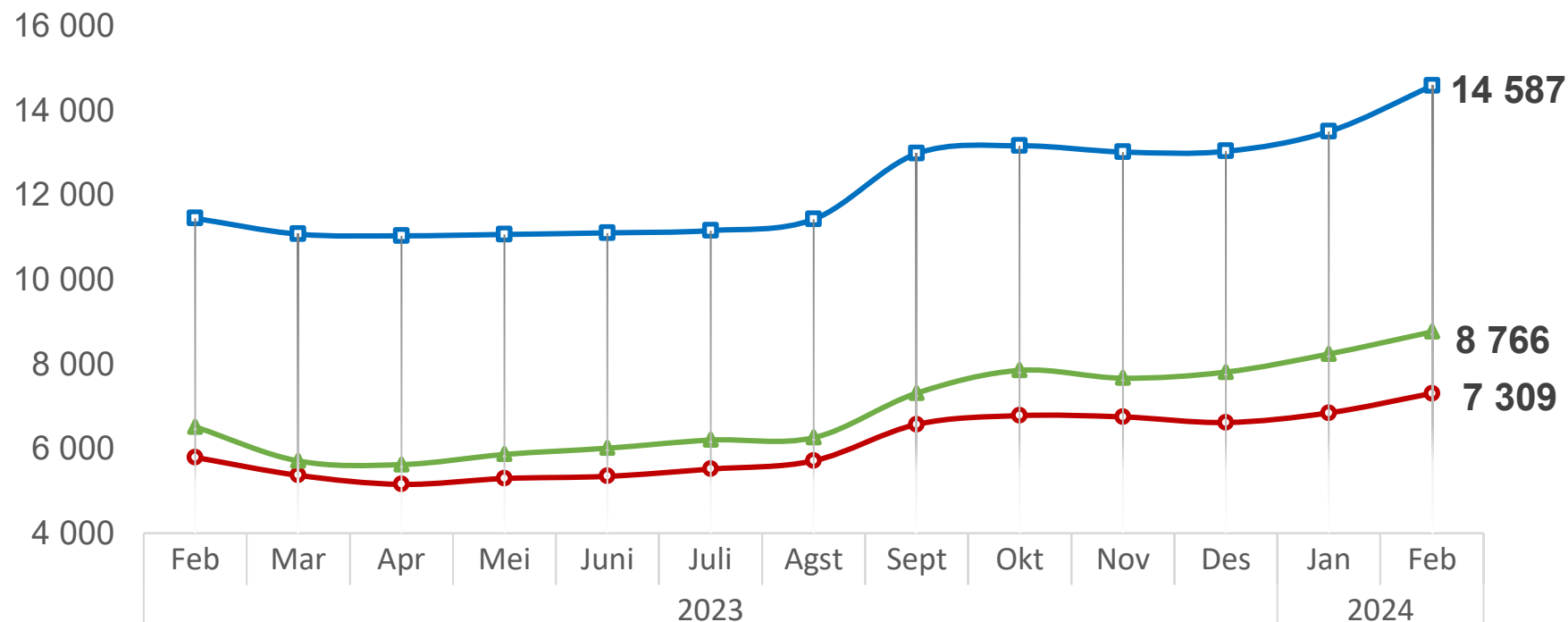
- Gabah  
- Ayam Ras  
- Cabai Merah

**Indeks Biaya Produksi dan Penambahan Barang Modal (BPPBM)**  
115,38 | **▲ NAIK 0,09%**

- Upah Membajak  
- Dedak  
- Insektisida

# Perkembangan Harga Gabah dan Beras

## Harga Rata-Rata Gabah Tingkat Petani dan Harga Rata-Rata Beras di Penggilingan



	Feb	Mar	Apr	Mei	Juni	Juli	Agst	Sept	Okt	Nov	Des	Jan	Feb
	2023											2024	
GKP	5 799	5 377	5 164	5 302	5 354	5 524	5 719	6 577	6 784	6 755	6 622	6 849	7 309
GKG	6 522	5 716	5 631	5 871	6 019	6 211	6 267	7 319	7 858	7 673	7 817	8 245	8 766
Beras	11 452	11 080	11 040	11 072	11 110	11 164	11 432	12 984	13 171	13 024	13 039	13 508	14 587
Beras - GKG	4 930	5 363	5 409	5 201	5 091	4 953	5 165	5 665	5 313	5 351	5 223	5 262	5 821

- Selisih Rata-rata Harga Gabah antara GKG dan GKP Sebesar **Rp. 1 458**

- Selisih Rata-rata Harga Beras dengan Gabah Kering Giling (GKG) Sebesar **Rp. 5 821**, bertambah 10,60% dari Bulan sebelumnya.

- Belum masuk masa panen dan pengaruh musim penghujan, masih berdampak pada kenaikan harga.

**GKP Feb'24 naik 6,71% (m-to-m)**



**GKP Feb'24 naik 26,03% (y-on-y)**



**GKG Feb'24 naik 6,32% (m-to-m)**



**GKG Feb'24 naik 34,42% (y-on-y)**



**BERAS Feb'24 naik 7,99% (m-to-m)**



**BERAS Feb'24 naik 27,37% (y-on-y)**





- **Perkembangan Wisatawan Mancanegara (Wisman) dan Tingkat Penghunian Kamar (TPK) Hotel**

# PERKEMBANGAN JUMLAH WISATAWAN MANCANEGARA

Melalui Pintu Masuk Bandara Kertajati dan Bandara Husein Sastranegara

## Perkembangan Jumlah Wisman Jan 2023 – Jan 2024 (orang)



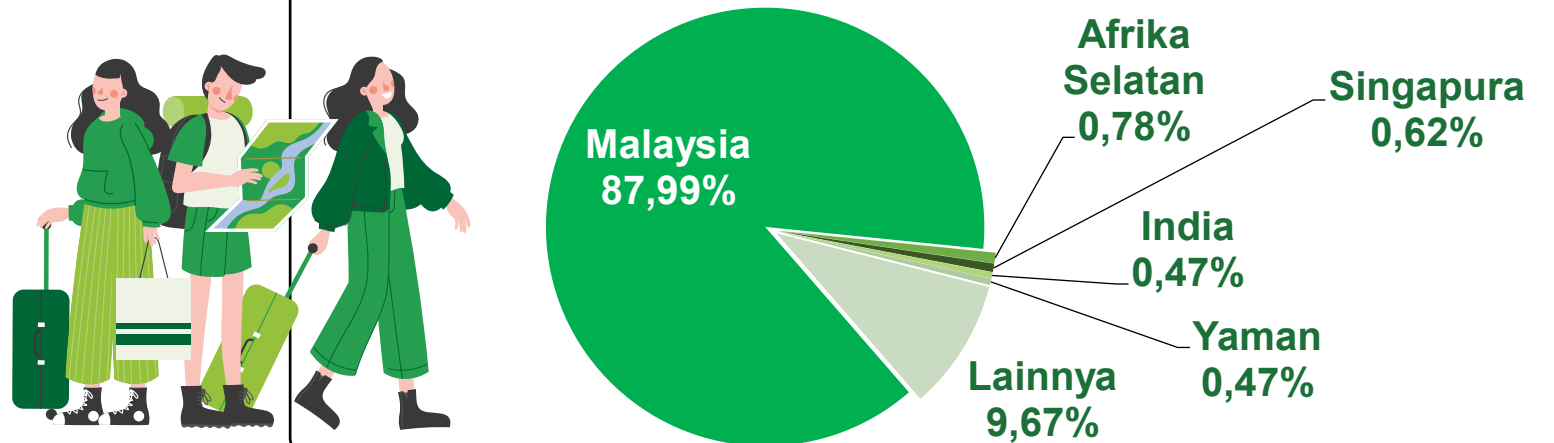
WISMAN JAN'24  
**641 Orang**

**m-to-m**

(Jan'24 terhadap Des'23)

**-7,77%**

## Distribusi Wisman menurut Kebangsaan Jan 2024 (%)



# TINGKAT PENGHUNIAN KAMAR (TPK) HOTEL JANUARI 2024

**TPK Hotel Gabungan**  
*Januari 2024*

**38,42**  
*Persen*

**m-to-m**  
*(Januari'24 thdp Desember'23)*

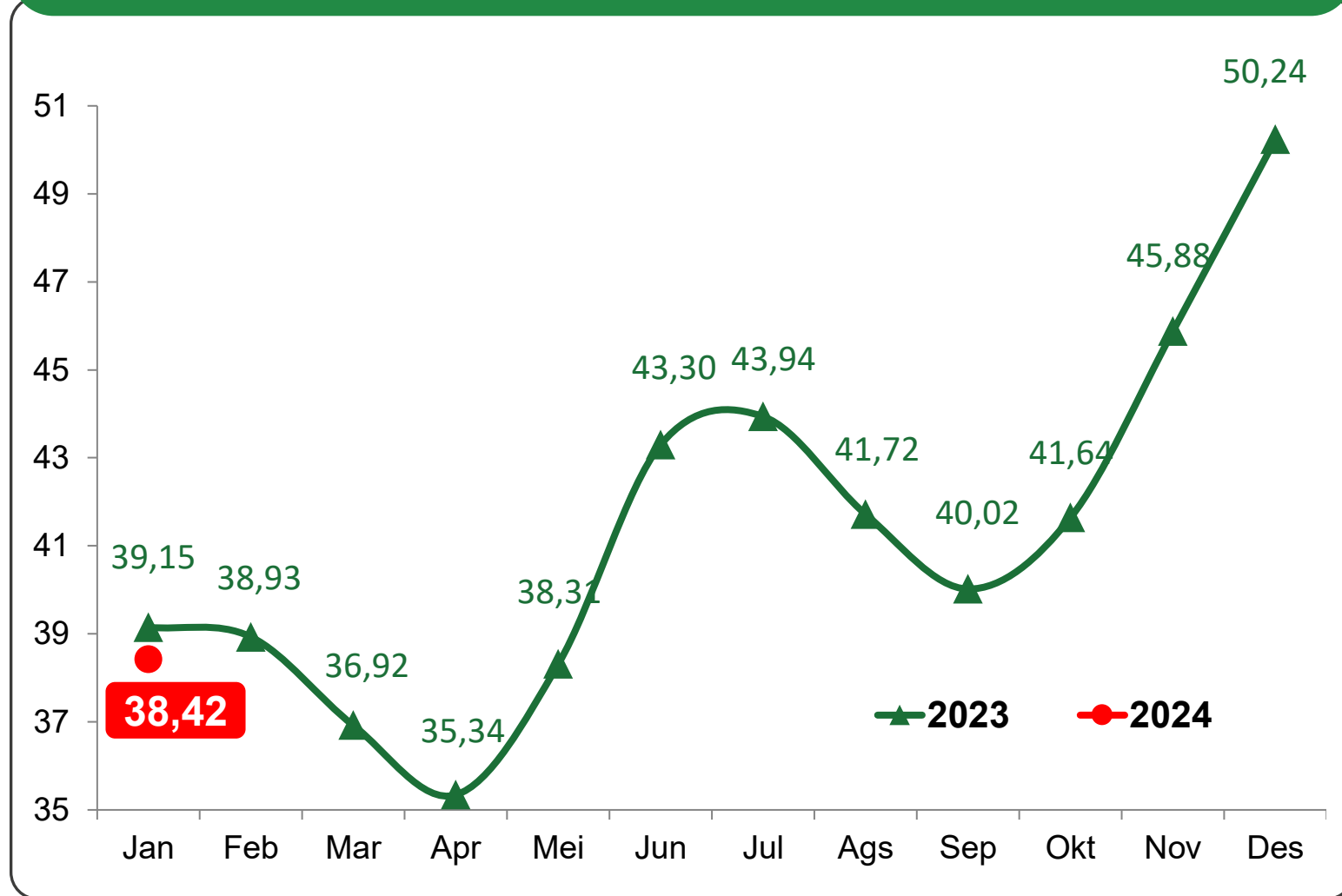
**-11,82**  
*Poin*

**y-on-y**  
*(Januari'24 thdp Januari'23)*

**-0,73**  
*Poin*



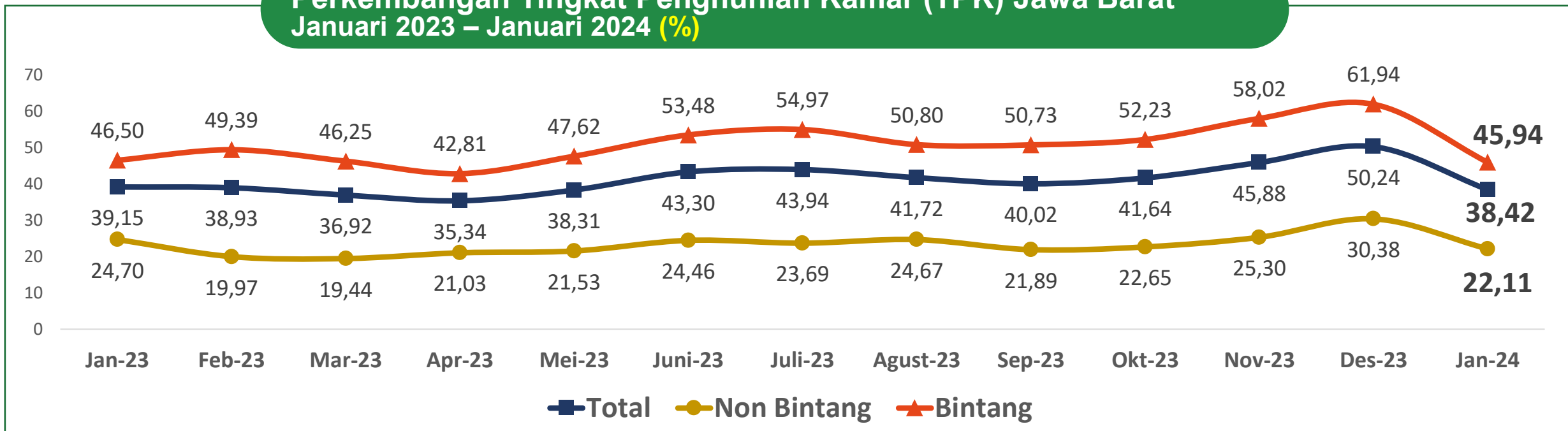
**TPK Hotel Gabungan (Bintang & Non Bintang), Januari 2024 (%)**





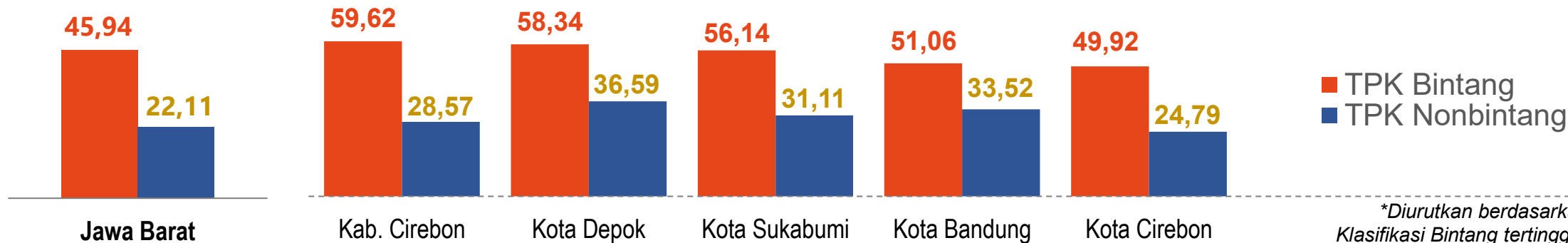
# TPK MENURUT KLASIFIKASI

## Perkembangan Tingkat Penghunian Kamar (TPK) Jawa Barat Januari 2023 – Januari 2024 (%)



## TPK Berdasarkan Klasifikasi Hotel, Januari 2024 (%)

## 5 Kabupaten/Kota TPK Tertinggi



\*Diurutkan berdasarkan TPK Hotel Klasifikasi Bintang tertinggi ke terendah



- # Perkembangan Statistik Transportasi



# Perkembangan Transportasi Angkutan Udara

Bandara Diamati: Husein Sastranegara, Kertajati, Cakrabhuwana Penggung, Nusawiru, Wiriadinata

📉 **-22,53%** (m-to-m)

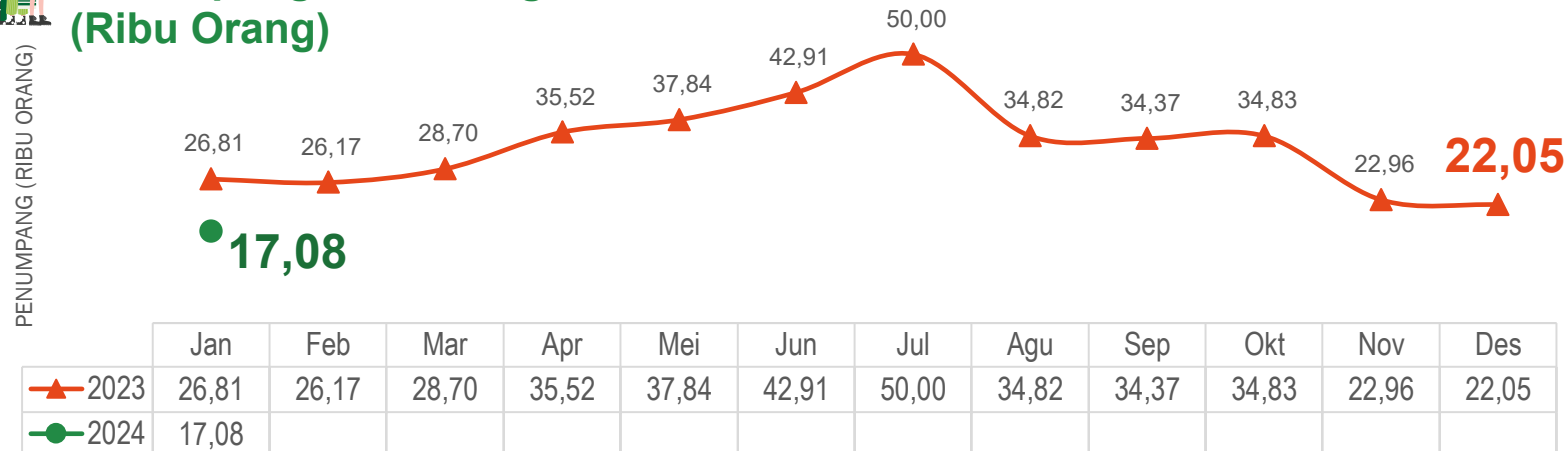
📉 **-36,29%** (y-on-y)

📉 **-36,29%** (c-to-c)



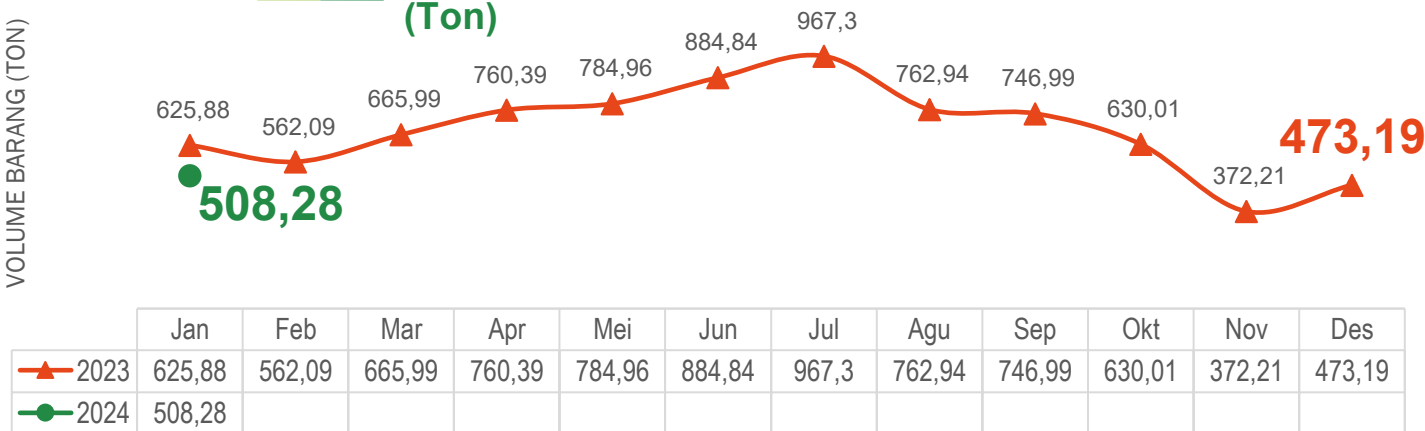
## Penumpang Penerbangan Domestik (Ribu Orang)

PENUMPANG (RIBU ORANG)



## Muatan Barang Penerbangan Domestik (Ton)

VOLUME BARANG (TON)



📈 **7,42%** (m-to-m)

📉 **-18,79%** (y-on-y)

📉 **-18,79%** (c-to-c)

# Perkembangan Transportasi Angkutan Laut

Pelabuhan Diamati: Indramayu, Cirebon, Patimban, Pangandaran, Ratu

⇓ **-82,63%** (*m-to-m*)

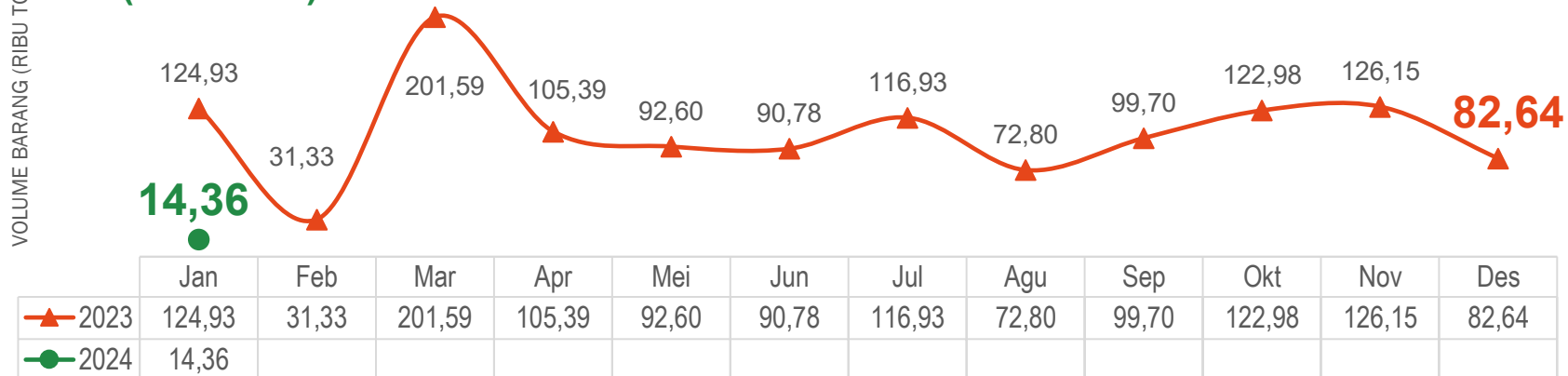
⇓ **-88,51%** (*y-on-y*)

⇓ **-88,51%** (*c-to-c*)



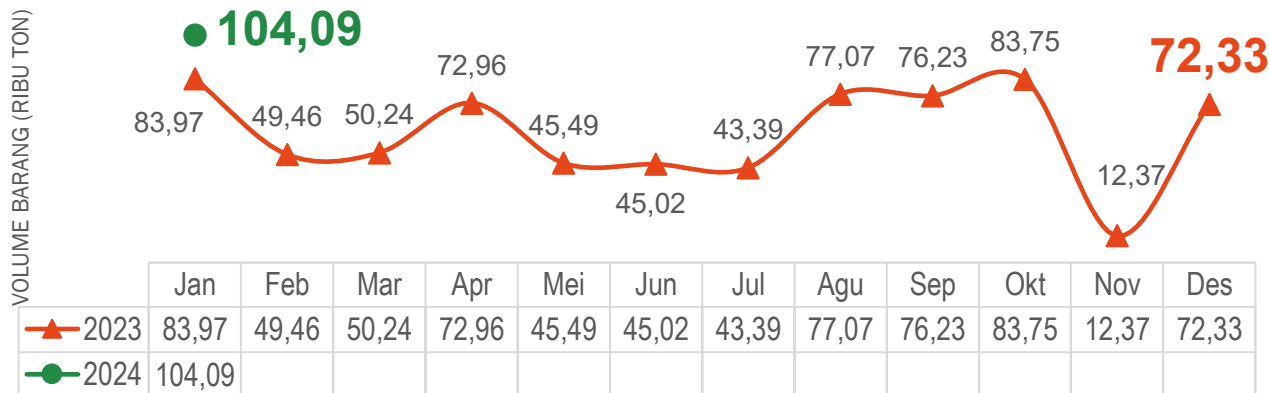
## Muatan Barang & Peti Kemas Domestik (Ribu Ton)

VOLUME BARANG (RIBU TON)



## Muatan Barang & Peti Kemas Internasional (Ribu Ton)

VOLUME BARANG (RIBU TON)



⇓ **43,91%** (*m-to-m*)

⇓ **23,96%** (*y-on-y*)

⇓ **23,96%** (*c-to-c*)



# Perkembangan Transportasi Angkutan Rel

Jawa Barat: DAOP 2 Bandung dan DAOP 3 Cirebon

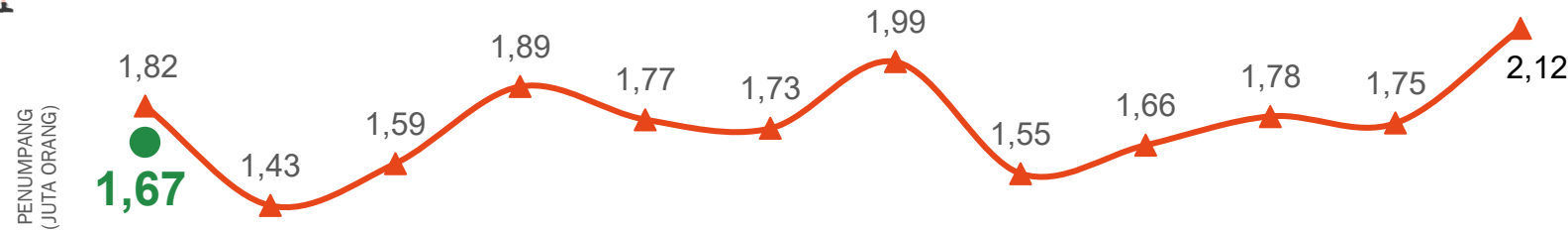
≡ -21,05% (m-to-m)

≡ -7,89% (y-on-y)

≡ -7,89% (c-to-c)



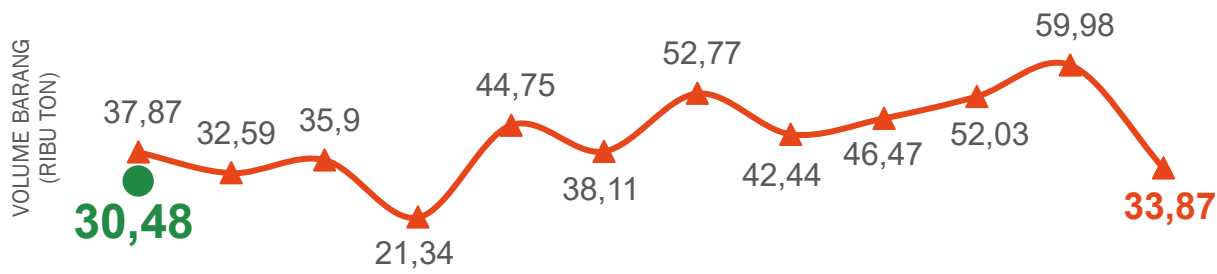
## Penumpang Kereta Api (Juta Orang)



	Jan	Feb	Mar	Apr	Mei	Jun	Jul	Agu	Sep	Okt	Nov	Des
2023	1,82	1,43	1,59	1,89	1,77	1,73	1,99	1,55	1,66	1,78	1,75	2,12
2024	1,67											



## Muatan Barang Kereta Api (Ribu Ton)

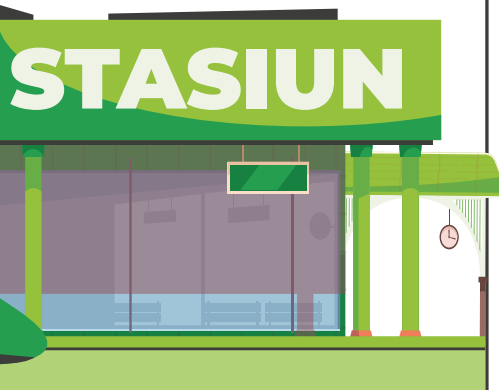


	Jan	Feb	Mar	Apr	Mei	Jun	Jul	Agu	Sep	Okt	Nov	Des
2023	37,87	32,59	35,9	21,34	44,75	38,11	52,77	42,44	46,47	52,03	59,98	33,87
2024	30,48											

≡ -10,00% (m-to-m)

≡ -19,51% (y-on-y)

≡ -19,51% (c-to-c)



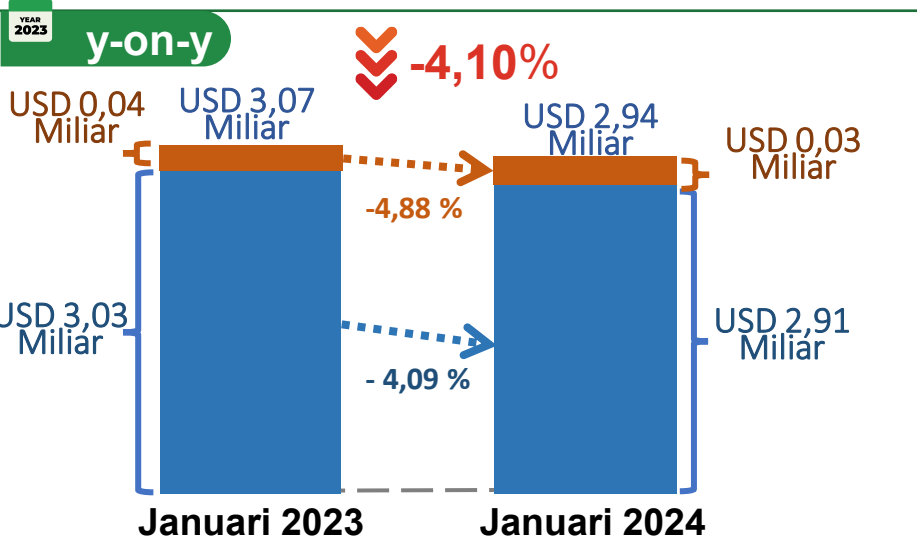
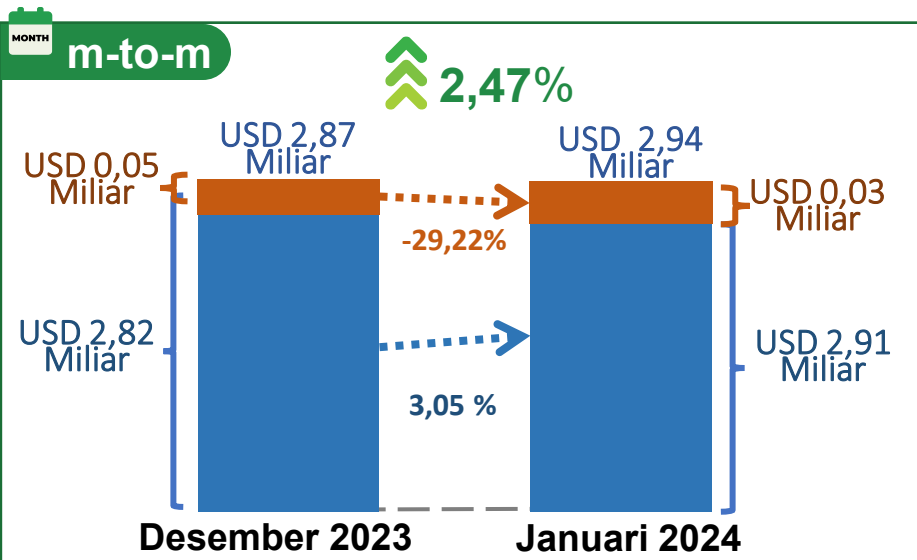


- # Perkembangan Ekspor Impor




# Perkembangan Ekspor

Nilai Ekspor Januari 2024 Mencapai USD 2,94 Miliar



Nonmigas Migas

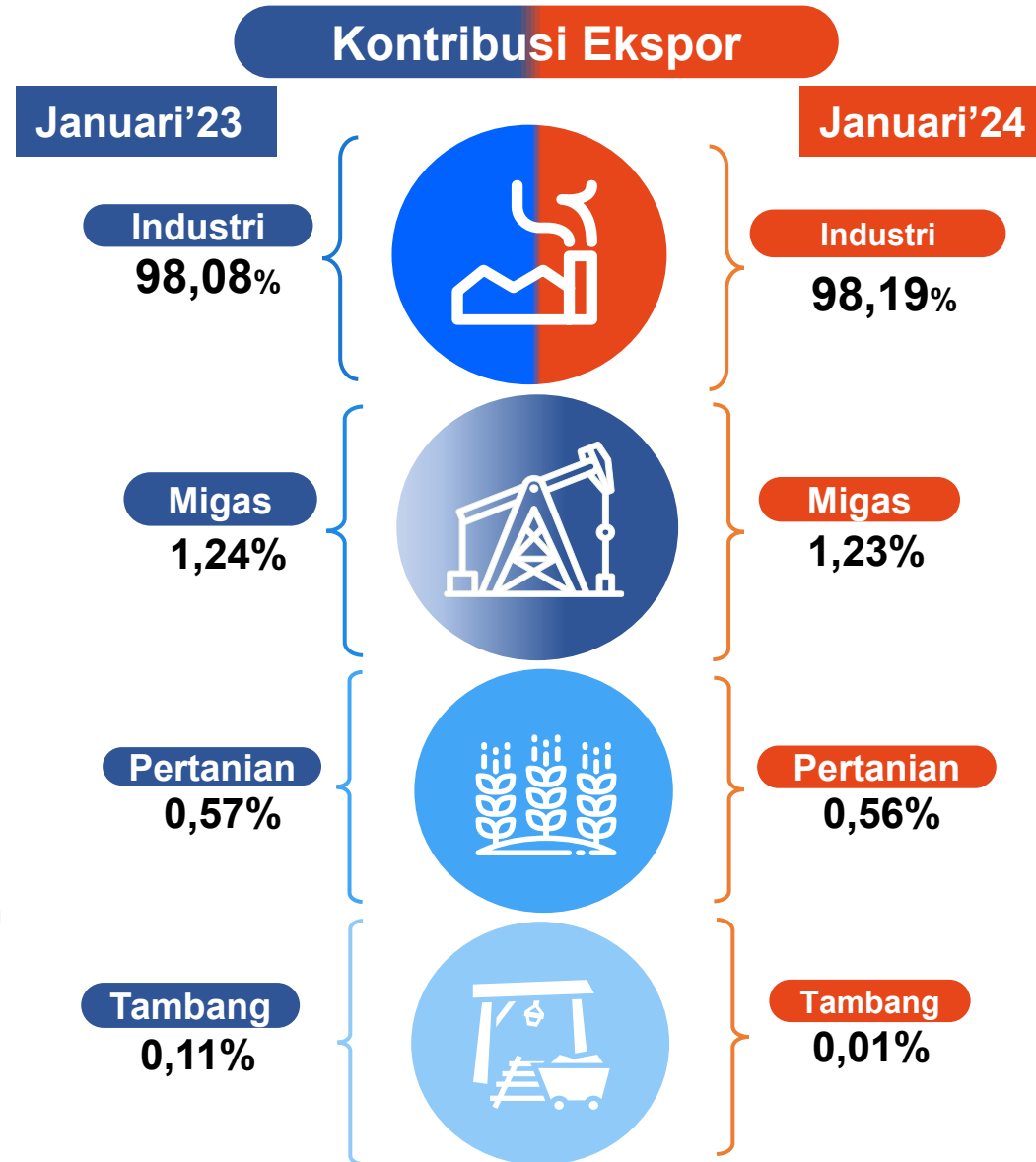
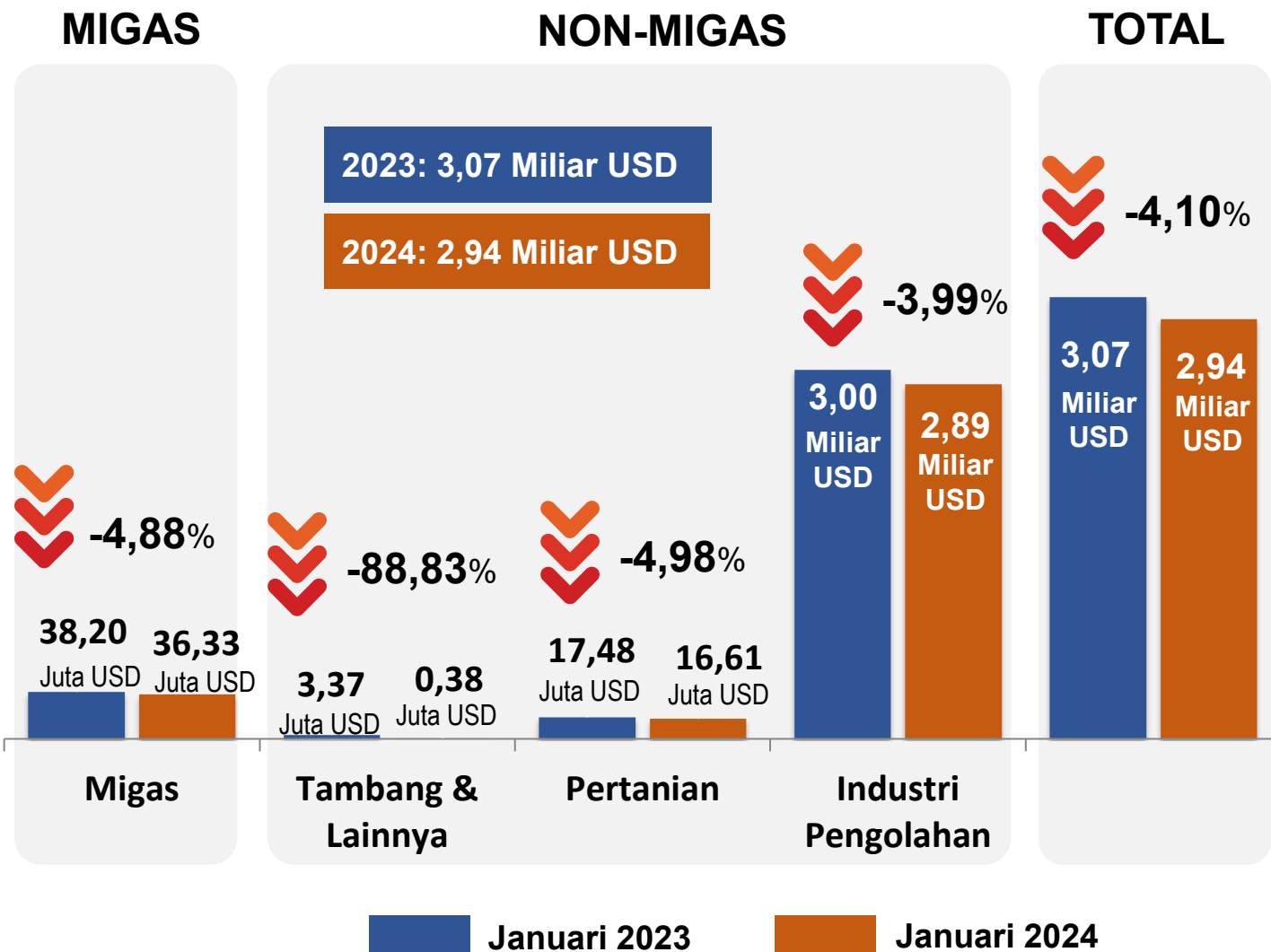
## Perkembangan Nilai Ekspor 2022 – 2024 (Miliar USD)



	Jan	Feb	Mar	Apr	Mei	Jun	Jul	Ags	Sep	Okt	Nov	Des
2022	3,08	2,94	3,50	3,41	2,64	3,50	3,25	3,45	3,33	3,14	3,06	2,97
2023	3,07	2,93	3,20	2,26	3,35	3,09	3,23	3,46	3,05	3,12	3,00	2,87
2024	2,94											

# Ekspor Jawa Barat Menurut Sektor

Januari 2023 dan 2024

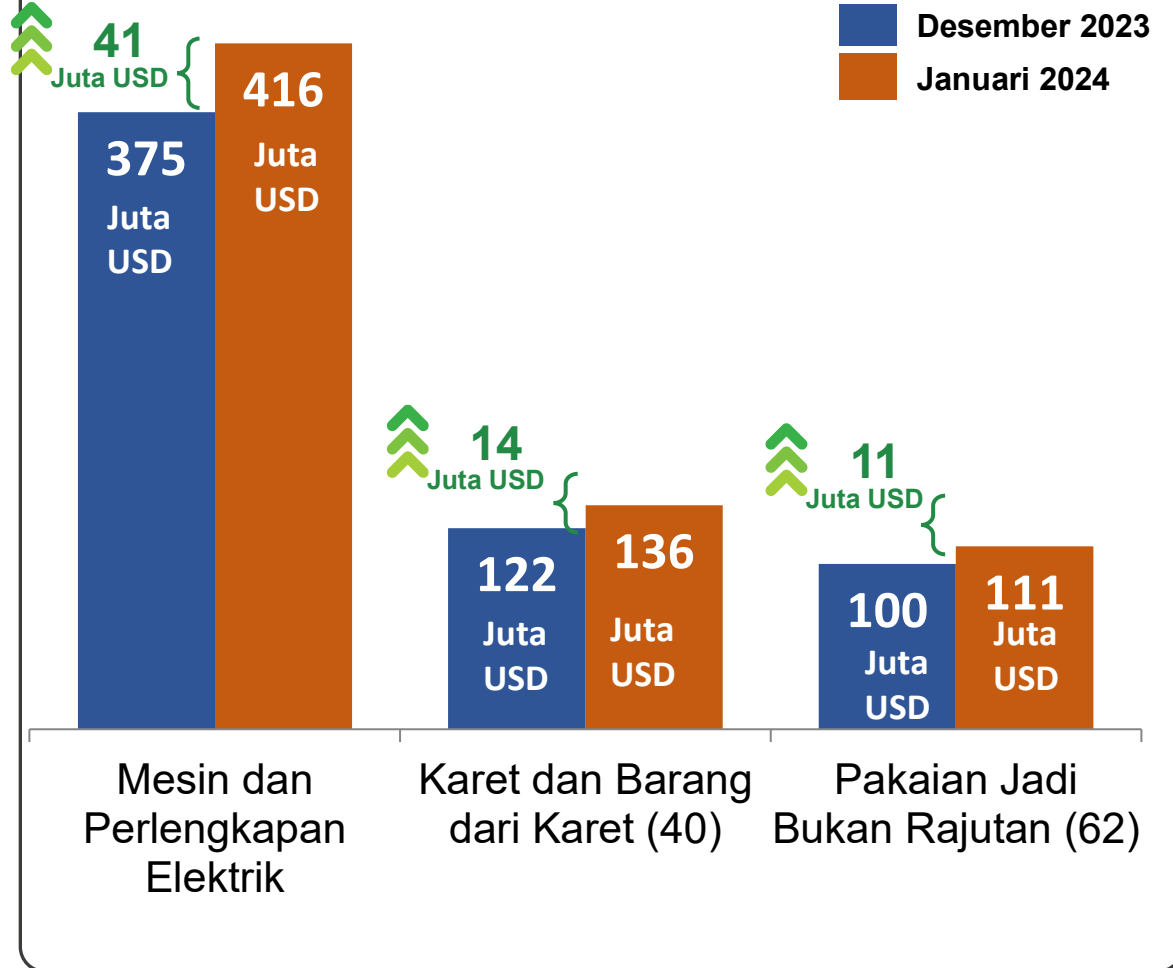




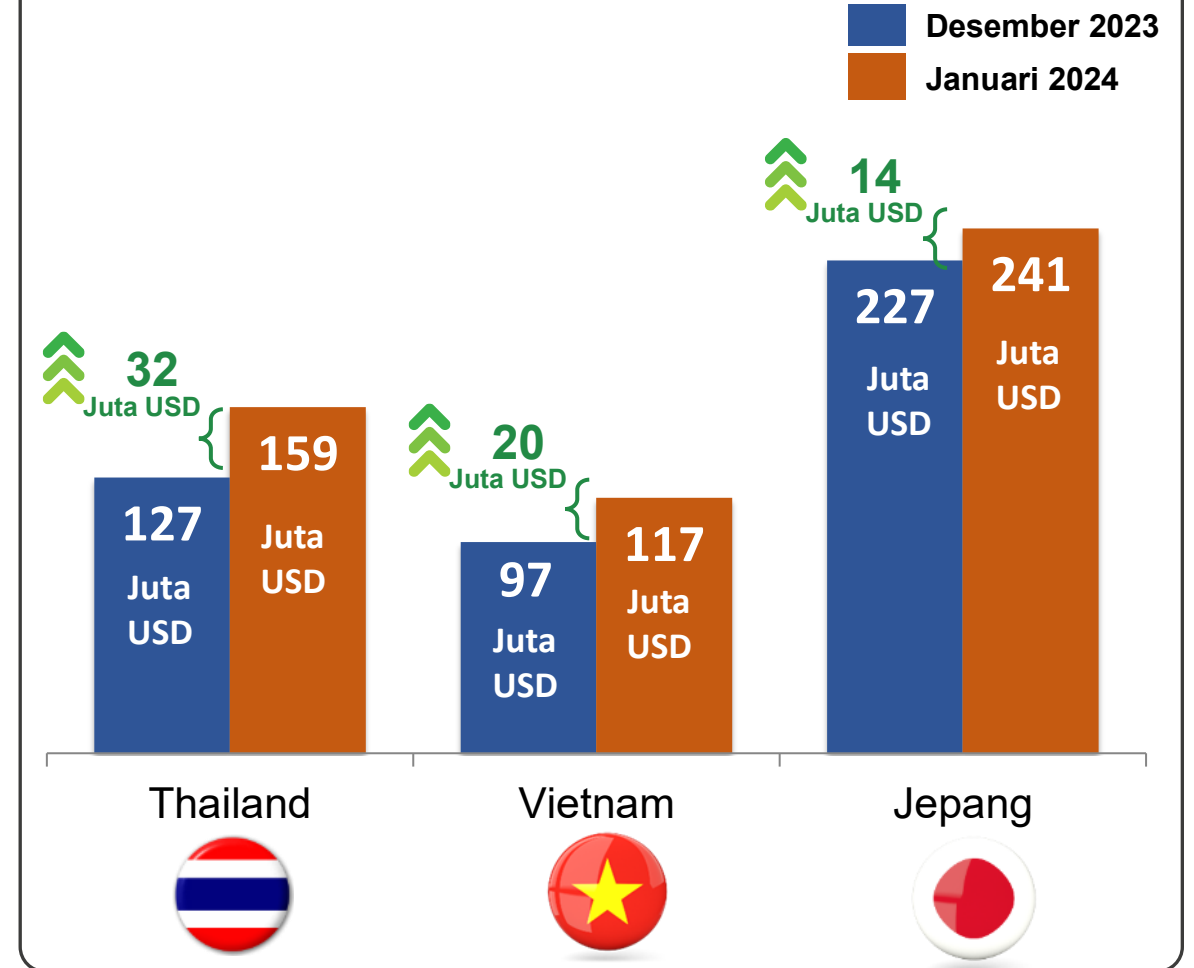
# Penyumbang Peningkatan Terbesar Nilai Ekspor Nonmigas

Januari 2024 terhadap Desember 2023 (m-to-m)

### Golongan Barang Penyumbang Peningkatan Terbesar (Juta USD)

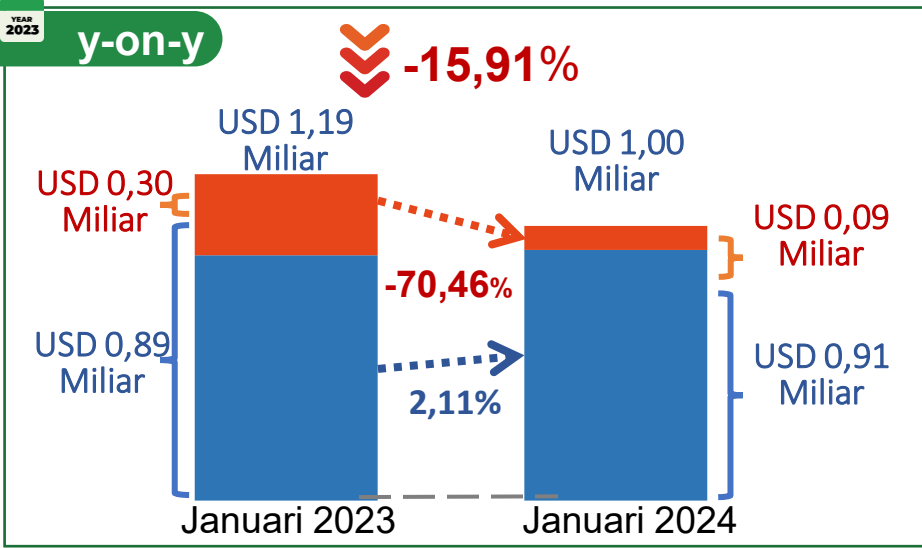
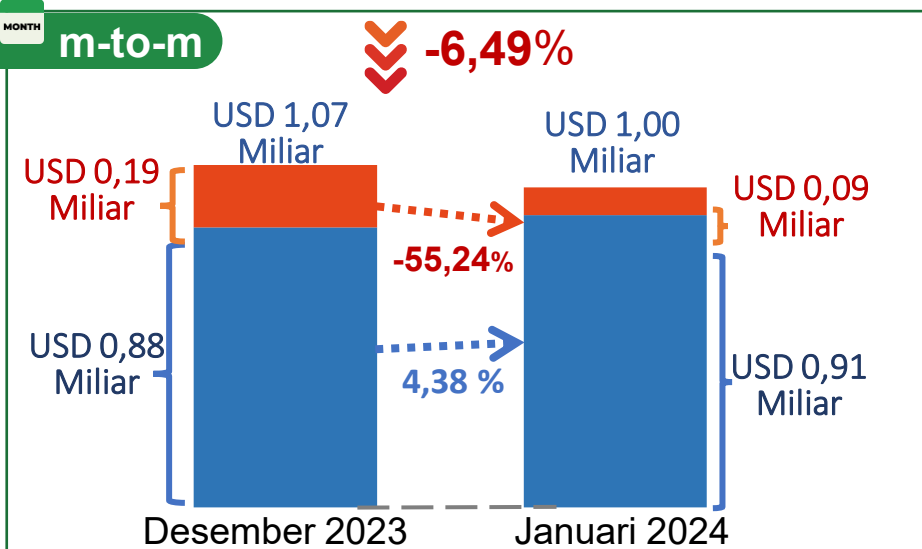


### Negara Tujuan Penyumbang Peningkatan Terbesar (Juta USD)



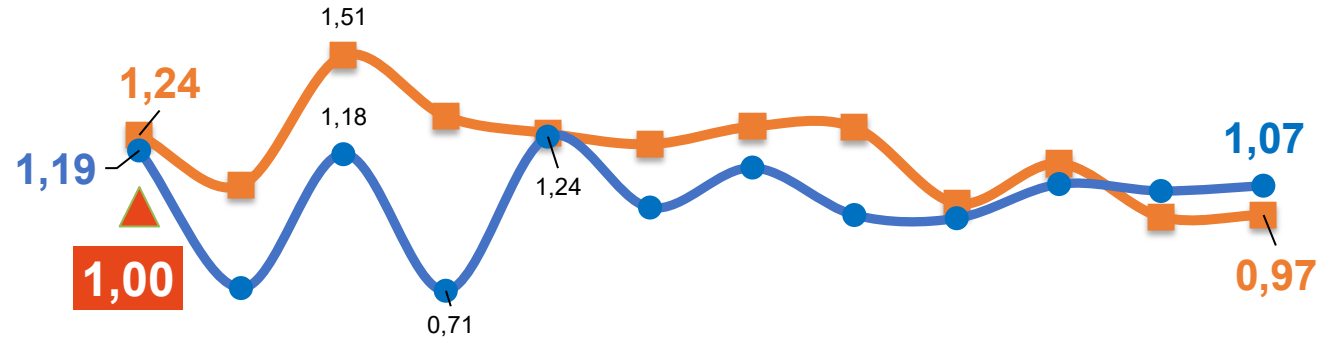
# Perkembangan Impor

Nilai Impor Januari 2023 Mencapai USD 1,00 Miliar



■ Nonmigas ■ Migas

## Perkembangan Nilai Impor 2022–2024 (Miliar USD)

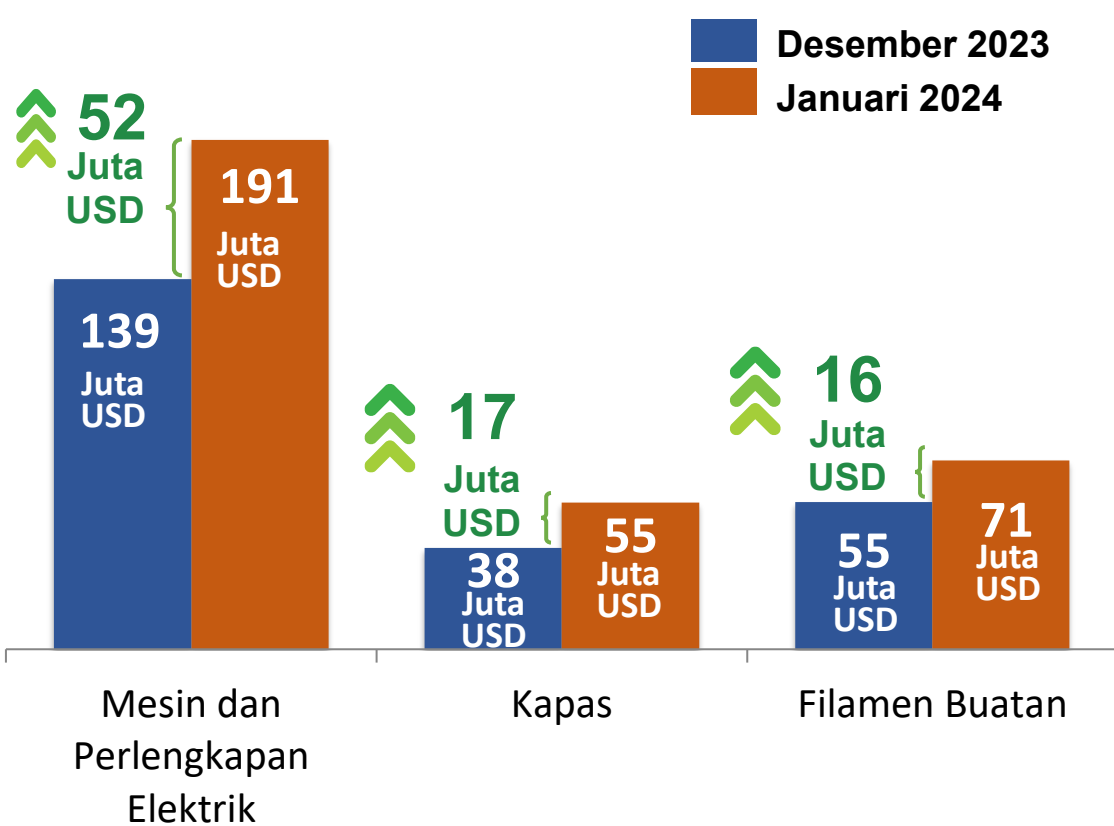


	Jan	Feb	Mar	Apr	Mei	Jun	Jul	Ags	Sep	Okt	Nov	Des
2022	1,24	1,07	1,51	1,31	1,25	1,21	1,27	1,27	1,01	1,15	0,96	0,97
2023	1,19	0,72	1,18	0,71	1,24	1,00	1,13	0,97	0,96	1,08	1,05	1,07
2024	1,00											

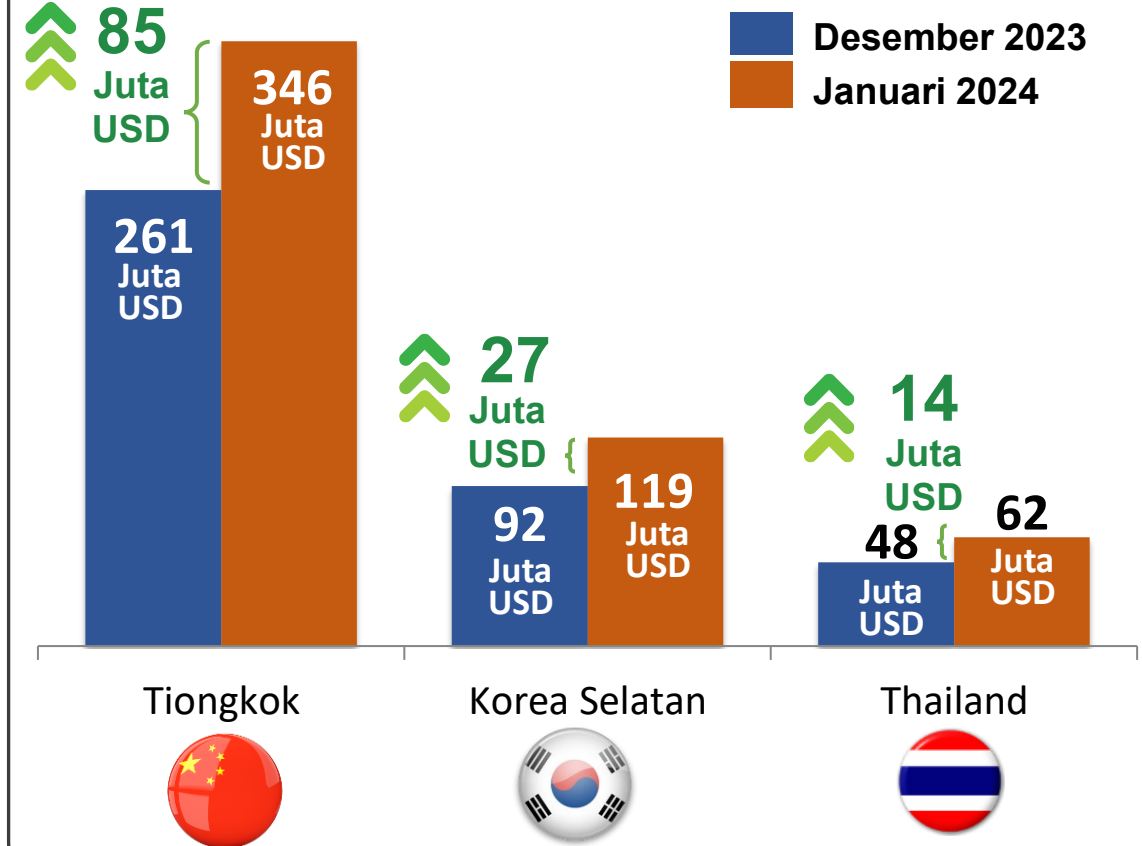
# Penyumbang Peningkatan Terbesar Nilai Impor Nonmigas

Januari 2024 terhadap Desember 2023 (m-to-m)

## Golongan Barang Penyumbang Peningkatan Terbesar (Juta USD)

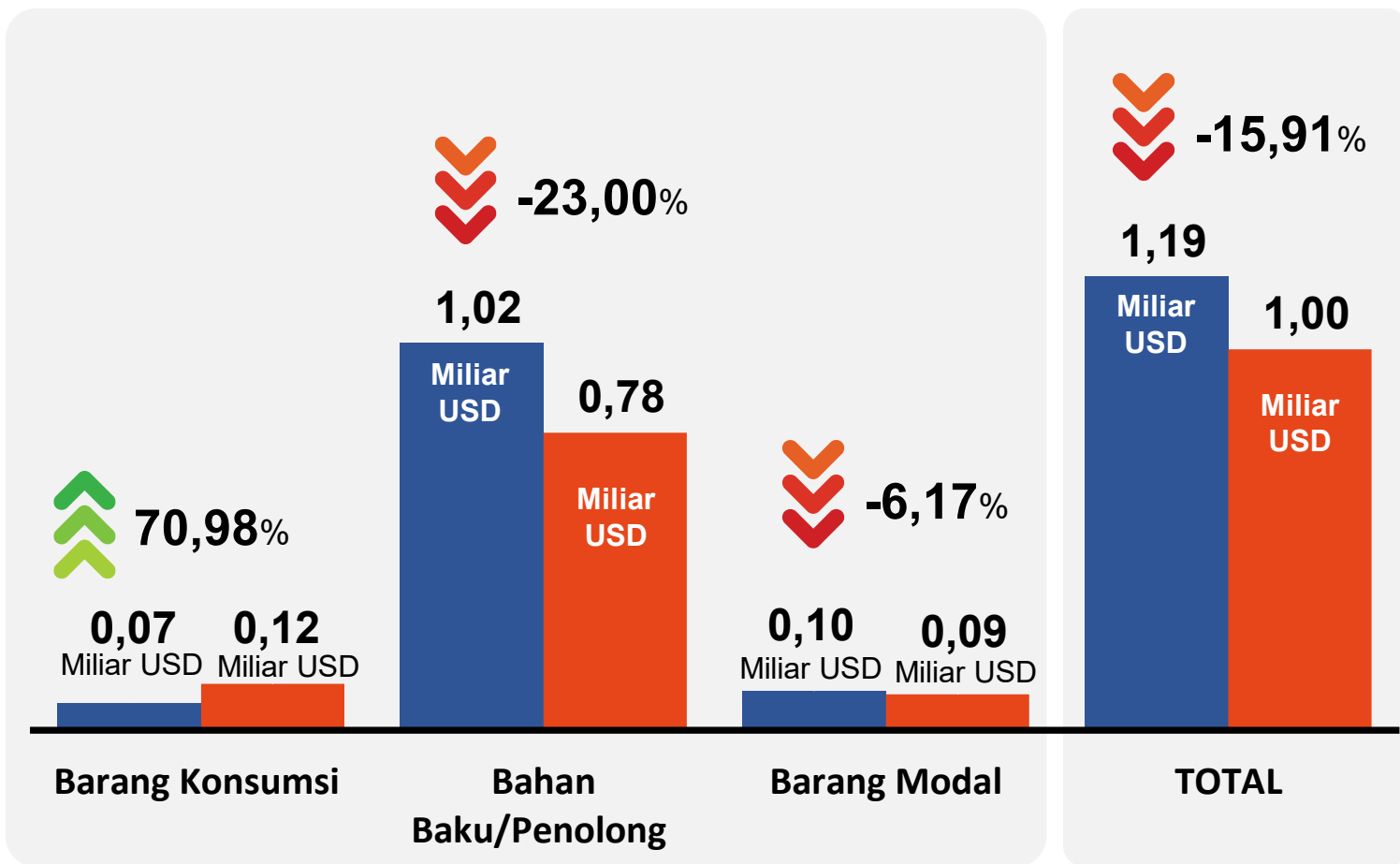


## Negara Asal Penyumbang Peningkatan Terbesar (Juta USD)




# Impor Jawa Barat Menurut Penggunaan Barang

Januari 2023 dan 2024 (Juta USD)



■ Januari 2023 ■ Januari 2024

## Struktur Penggunaan Komoditas Impor

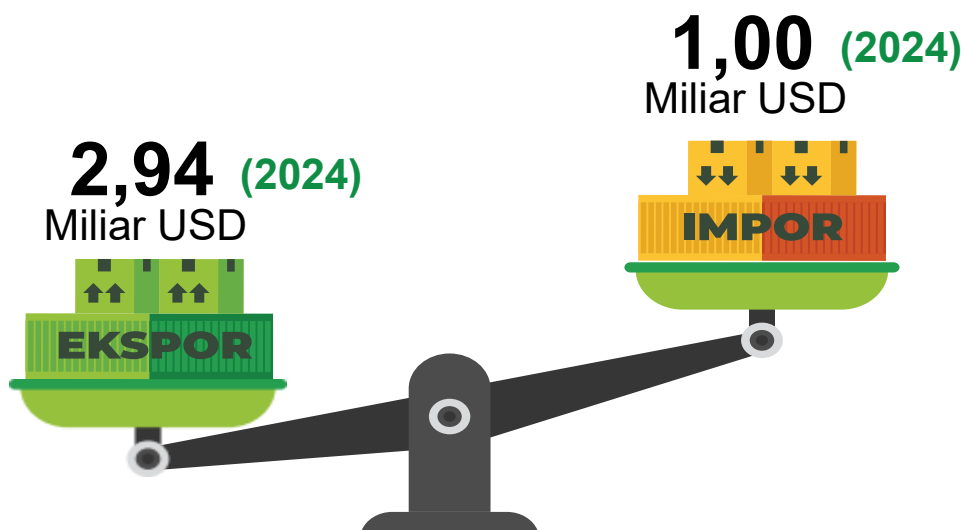


# Neraca Perdagangan

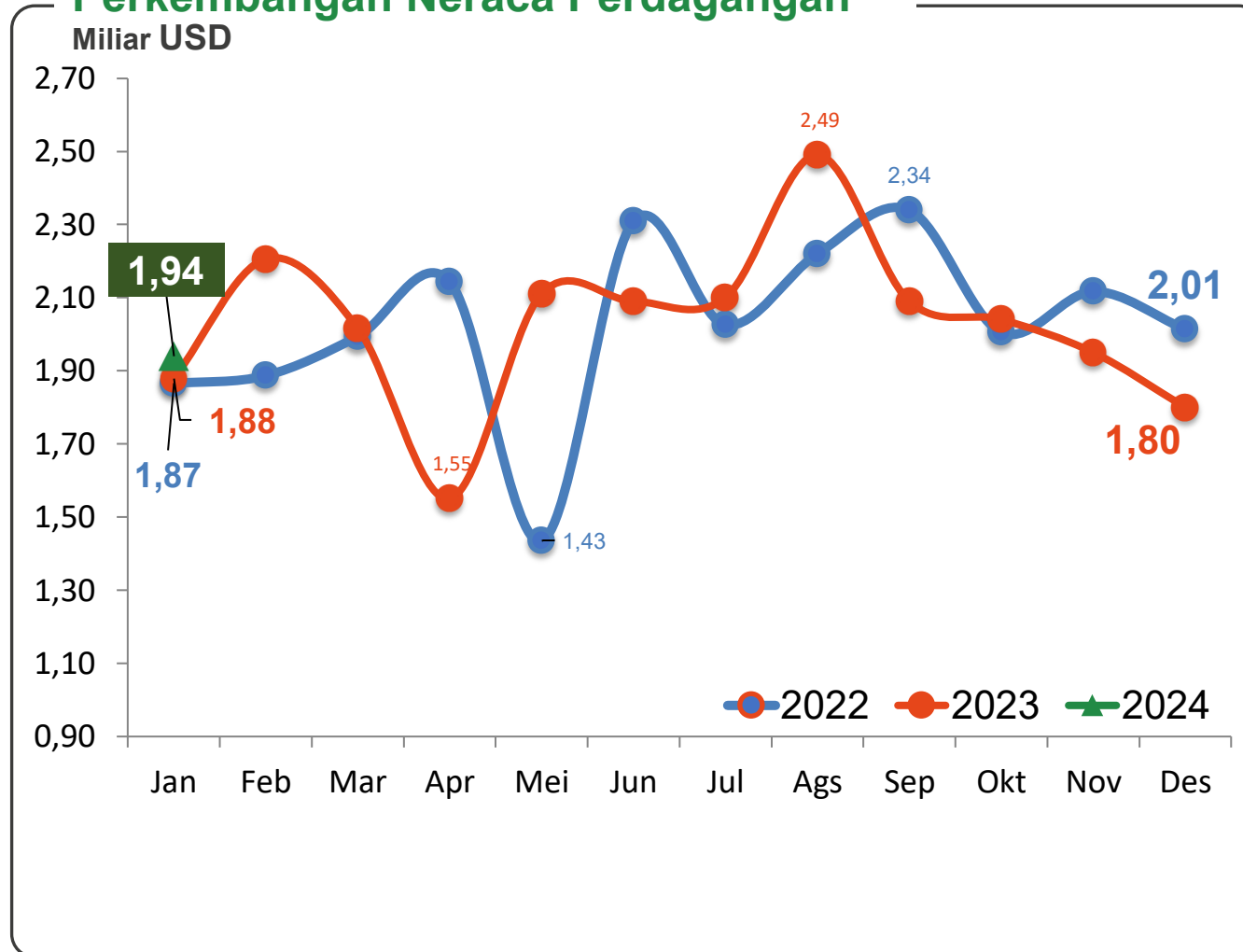
Januari 2024

## SURPLUS

2024 1,94 Miliar USD

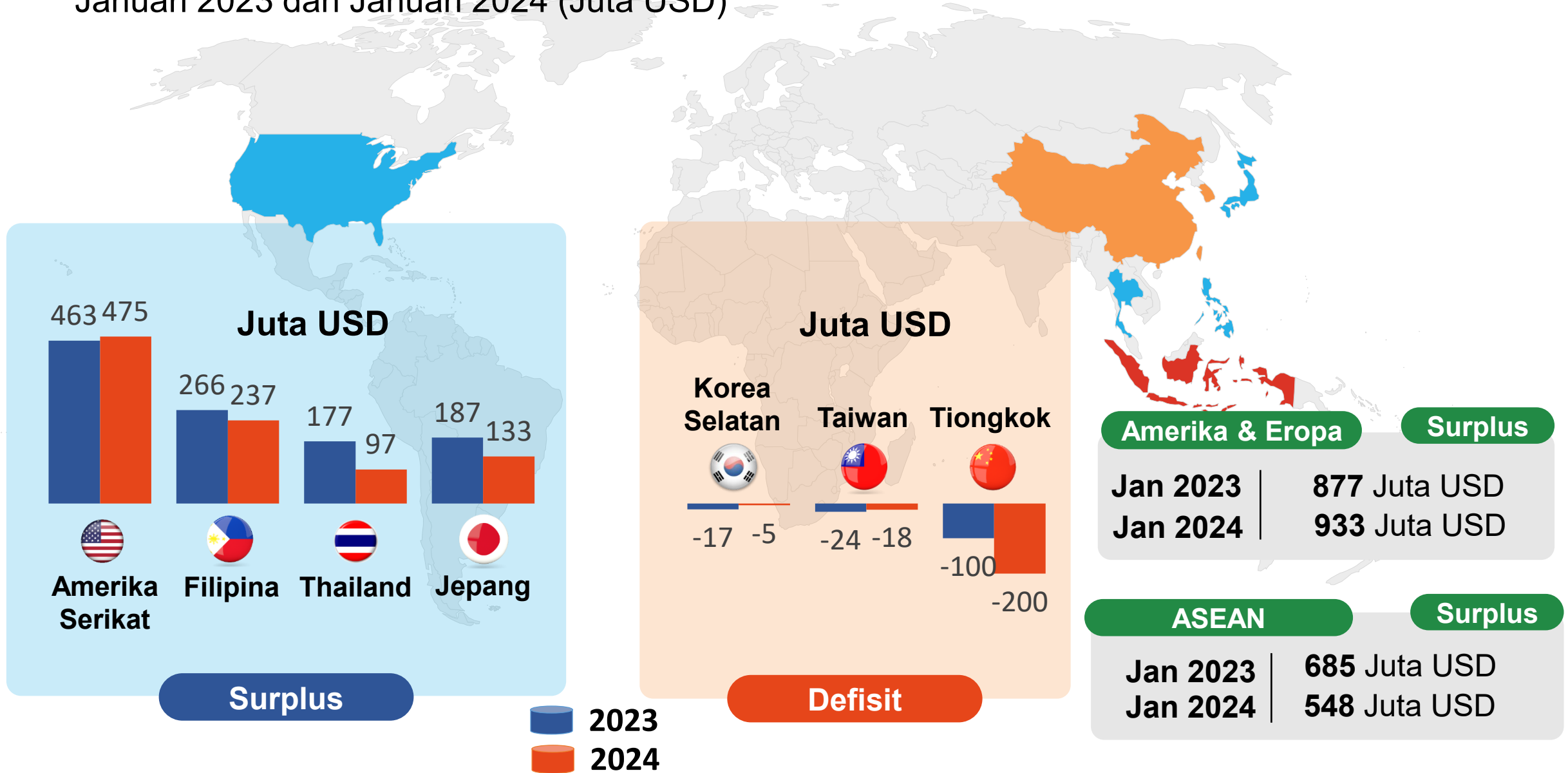


## Perkembangan Neraca Perdagangan



# Neraca Perdagangan Nonmigas Jawa Barat Menurut Negara

Januari 2023 dan Januari 2024 (Juta USD)





# LUAS PANEN DAN PRODUKSI PADI DI PROVINSI JAWA BARAT 2023 (ANGKA TETAP)

# CATATAN PERISTIWA DI JAWA BARAT

## Tahun 2023/2024

- **Banjir Bandang di Kabupaten Garut Rendam Pesawahan Warga. Padi yang Baru Ditanam Mengalami Kerusakan.**  
*iNews.id, 21 Januari 2023*
- **Petani Gagal Panen, Ribuan Hektare Sawah Terendam di Sebagian Wilayah Jawa Barat.**  
*pikiran-rakyat.com, 16 Maret 2023*
- **Lahan Pertanian Terdampak El Nino di Kabupaten Bekasi Meluas.**  
*antaranews.com, 22 Agustus 2023*
- **Lahan Pertanian di Jawa Barat Terancam Kekeringan hingga Agustus 2023 mencapai Puluhan Ribu Hektar.**  
*kompas.id, 7 September 2023*



# CATATAN PERISTIWA DI JAWA BARAT

## Tahun 2023/2024

- Ribuan Hektare Sawah di Indramayu Terancam Gagal Panen gegara El Nino.  
*detik.com, 9 September 2023*
- “Akibat kekeringan lahan pertanian tidak mendapat pasokan air yang mencukupi, tanaman yang sudah ditanam terancam mati dan berpotensi gagal panen di Kabupaten Sukabumi.”  
*antaranews.com, 15 September 2023*
- “Dampak yang ditimbulkan atas fenomena El Nino bagi pertanian yakni kekeringan, luas tanamnya berkurang, produksi berkurang terutama produksi padi di Bandung Barat, akhirnya berdampak pada harga beras yang mahal.”  
*kompas.com, 9 Oktober 2023*
- Musim Tanam Padi di Cianjur Mundur, Petani Menganggur Lebih Lama.  
*kompas.com, 24 Oktober 2023*

# CATATAN PERISTIWA DI JAWA BARAT

## Tahun 2023/2024

● Pola Hujan Belum Merata, Sebagian Besar Petani di Garis Pantura Mulai Tanam Padi pada Bulan Januari.

*republika.co.id, 9 Januari 2024*

● Musim Tanam Padi di Kabupaten Cirebon Mundur.

*bisnis.com, 15 Januari 2024*

● Musim Tanam Padi di Jawa Barat Bergeser, Panen Raya pada April 2024.

*tempo.co, 19 Februari 2024*

● Produksi Beras di Jawa Barat Anjlok, Panen Diprediksi April.

*bisnis.com, 19 Februari 2024*

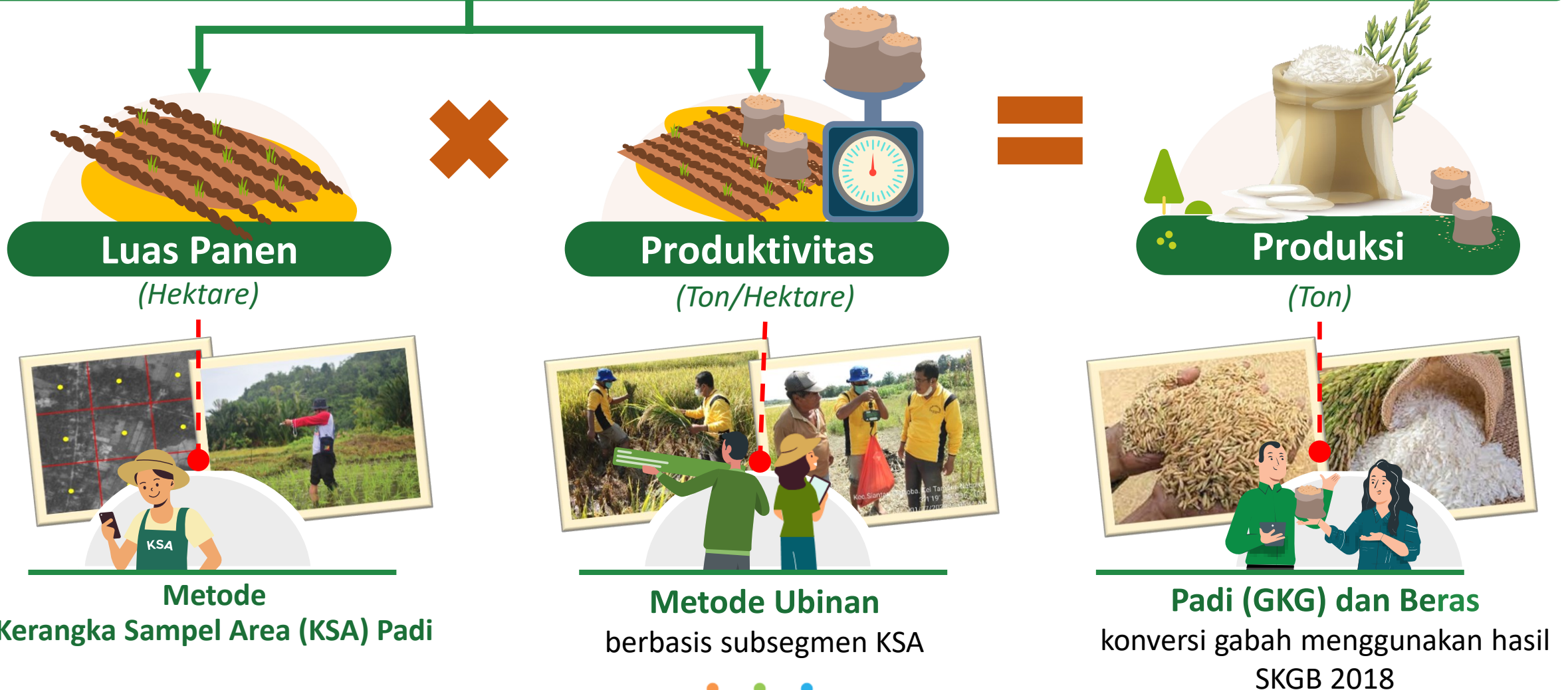


# PROSES PENGHITUNGAN PRODUKSI PADI DAN BERAS



# PROSES PENGHITUNGAN Produksi Padi dan Beras

Produksi padi dihitung dengan metode yang mengintegrasikan dua sistem pengumpulan data:



# LUAS LAHAN BAKU SAWAH 2019 (HEKTARE)

## Sebagai Dasar Penghitungan Luas Panen Padi

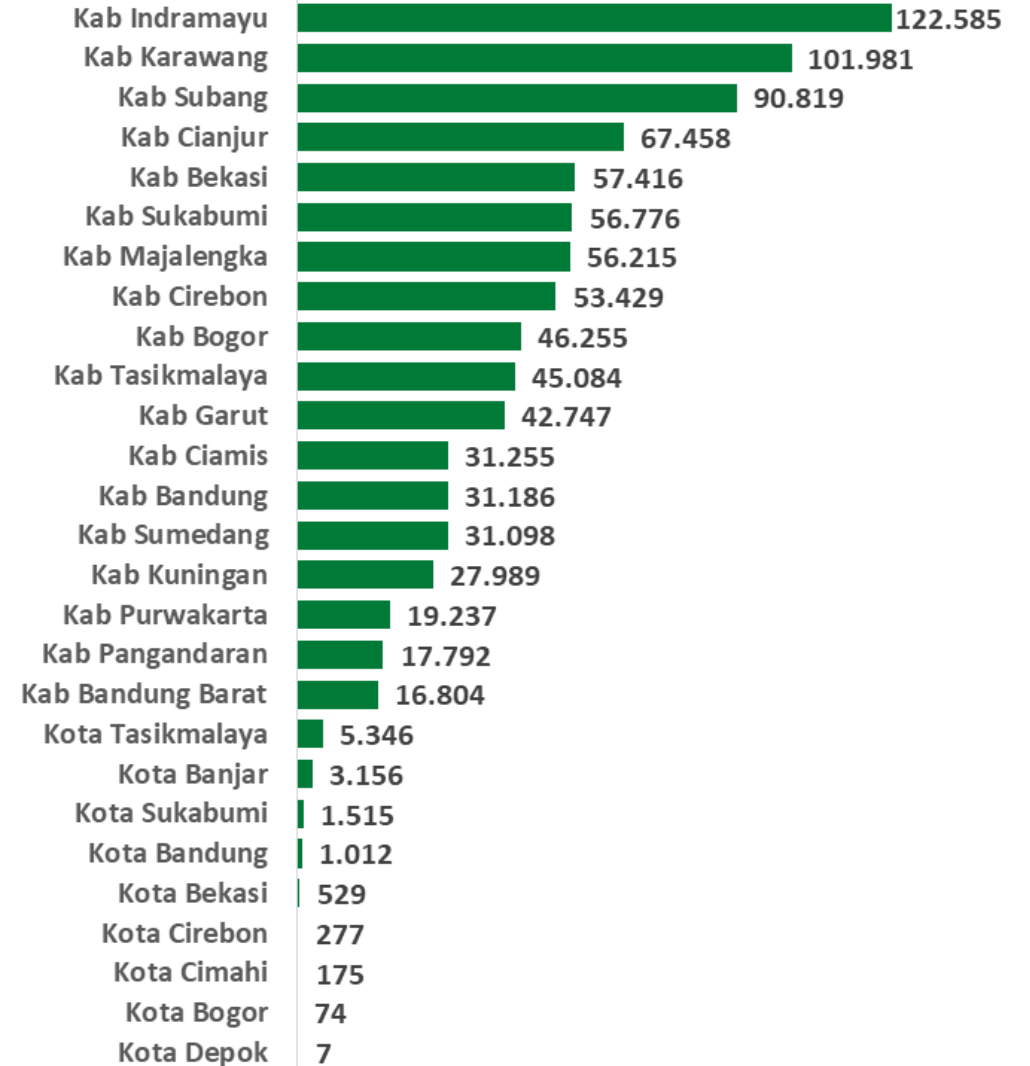
### LBS 2019

Informasi luas lahan baku sawah digunakan sebagai dasar penghitungan luas panen padi

**928 Ribu Ha**

“

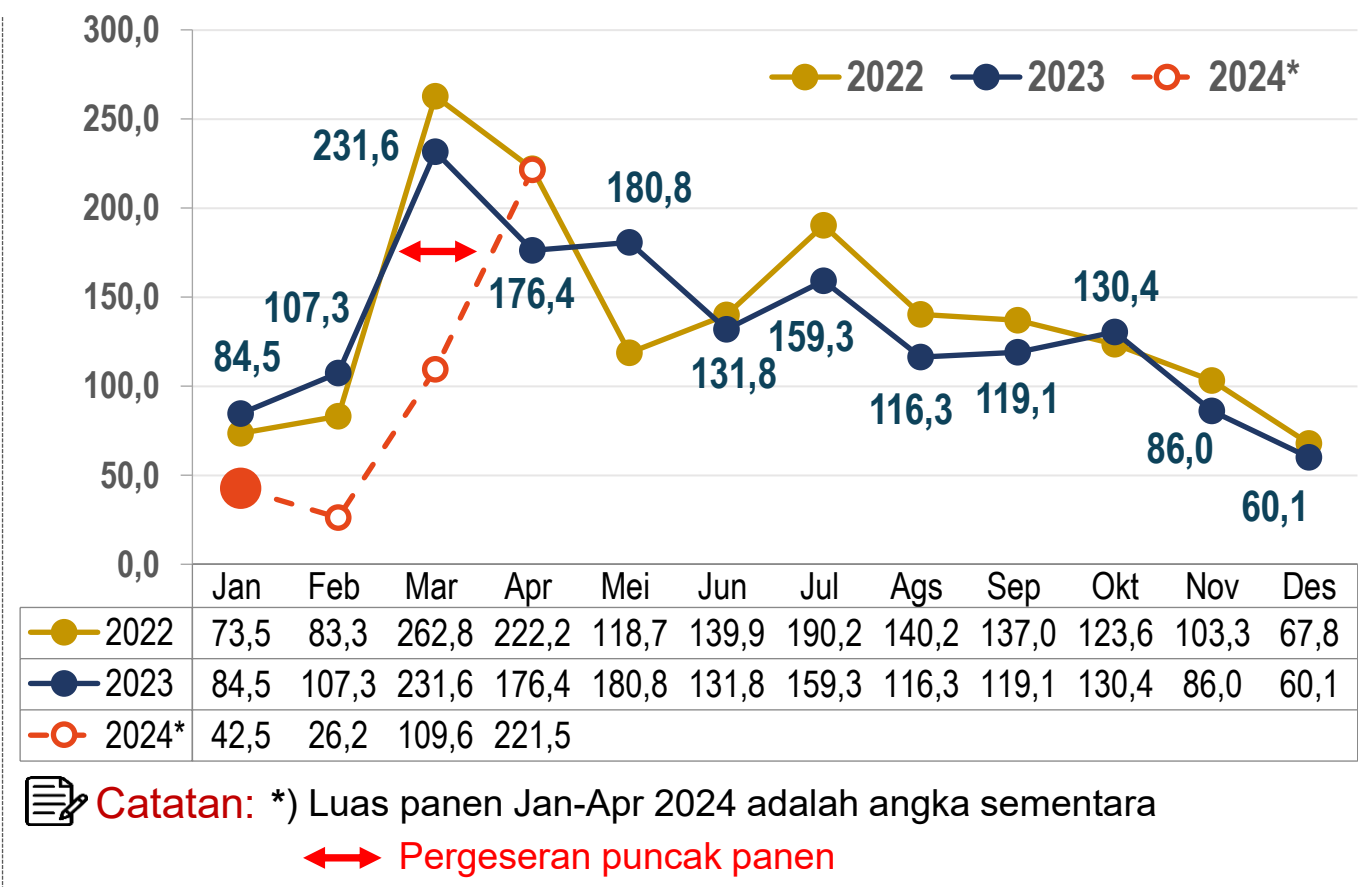
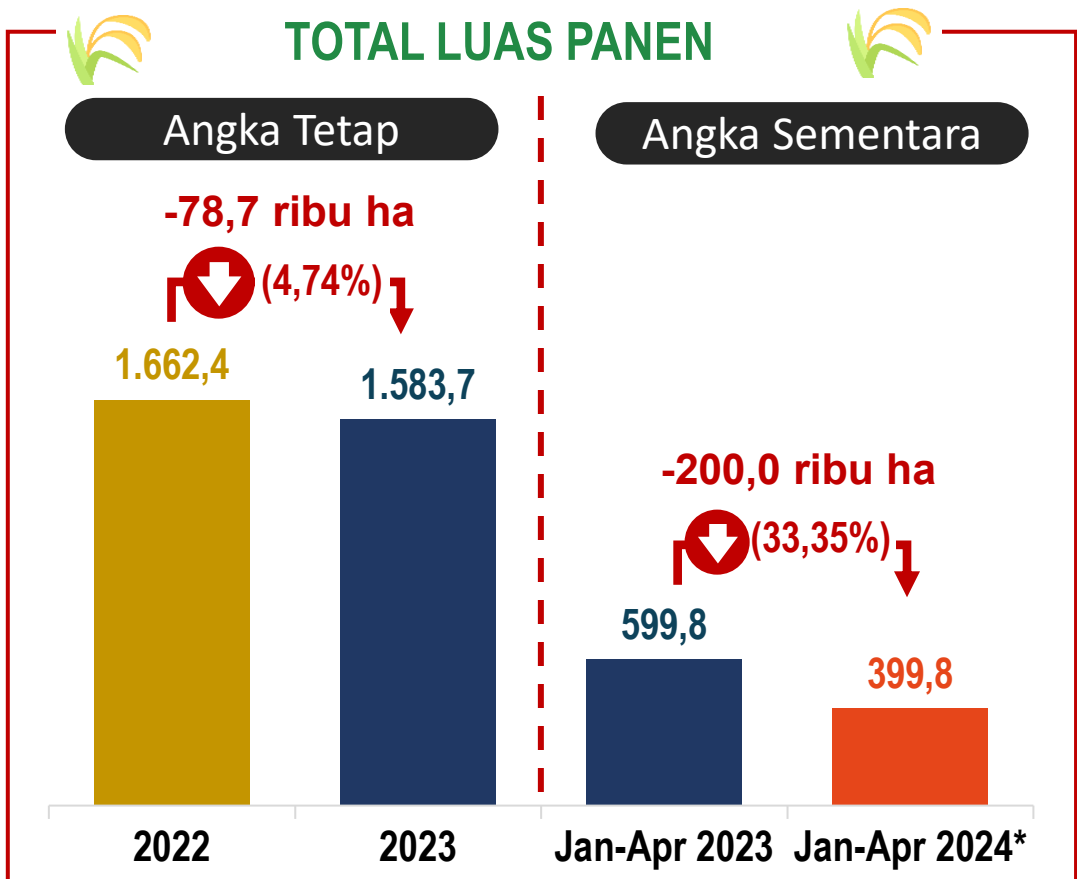
Bersumber dari  
Keputusan Menteri ATR/Kepala BPN No.686/SK-  
PG.03.03/XII/2019  
Tanggal 17 Desember 2019 tentang Penetapan Luas  
Lahan Baku Sawah Jawa Barat Tahun 2019





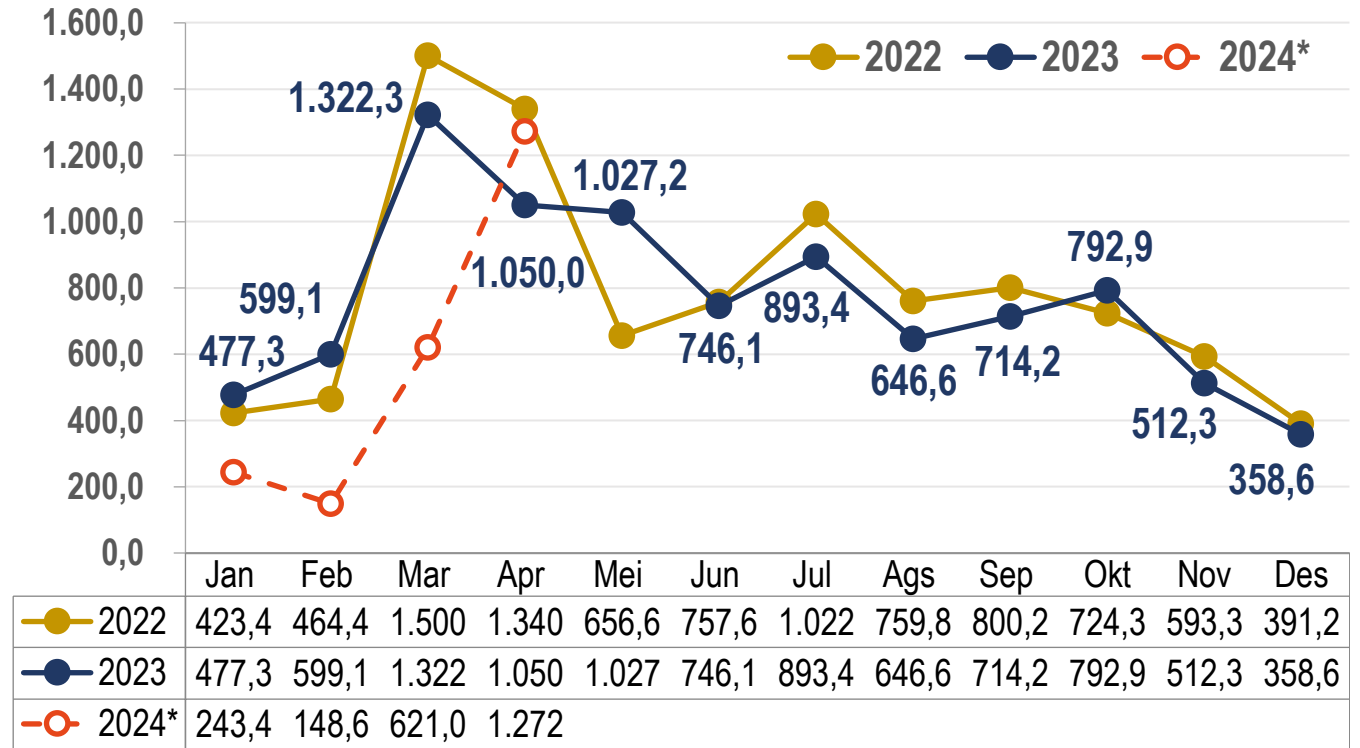
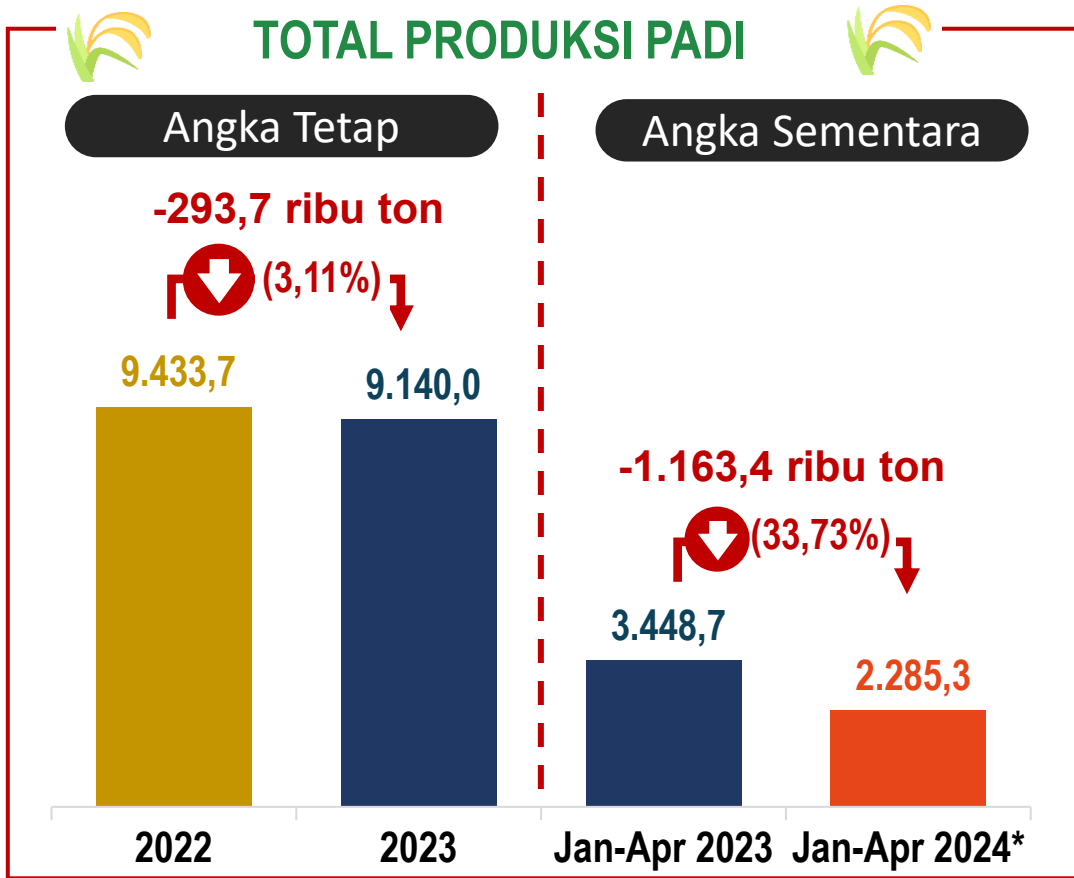
# LUAS PANEN, PRODUKSI PADI, DAN PRODUKSI BERAS JAWA BARAT

# LUAS PANEN PADI PROVINSI JAWA BARAT (RIBU HEKTARE), 2022-2024\*



- Luas panen padi Jan-Des 2023 mengalami **penurunan sebesar -4,74%** dibanding Jan-Des 2022.
- Angka sementara luas panen Jan-Apr 2024 diperkirakan mencapai 399,8 ribu hektar atau mengalami **penurunan sebesar -33,35%**.
- Prediksi puncak panen tahun 2024 bergeser akibat mundurnya masa tanam padi.

# • PRODUKSI PADI PROVINSI JAWA BARAT (RIBU TON-GKG), 2022-2024\*

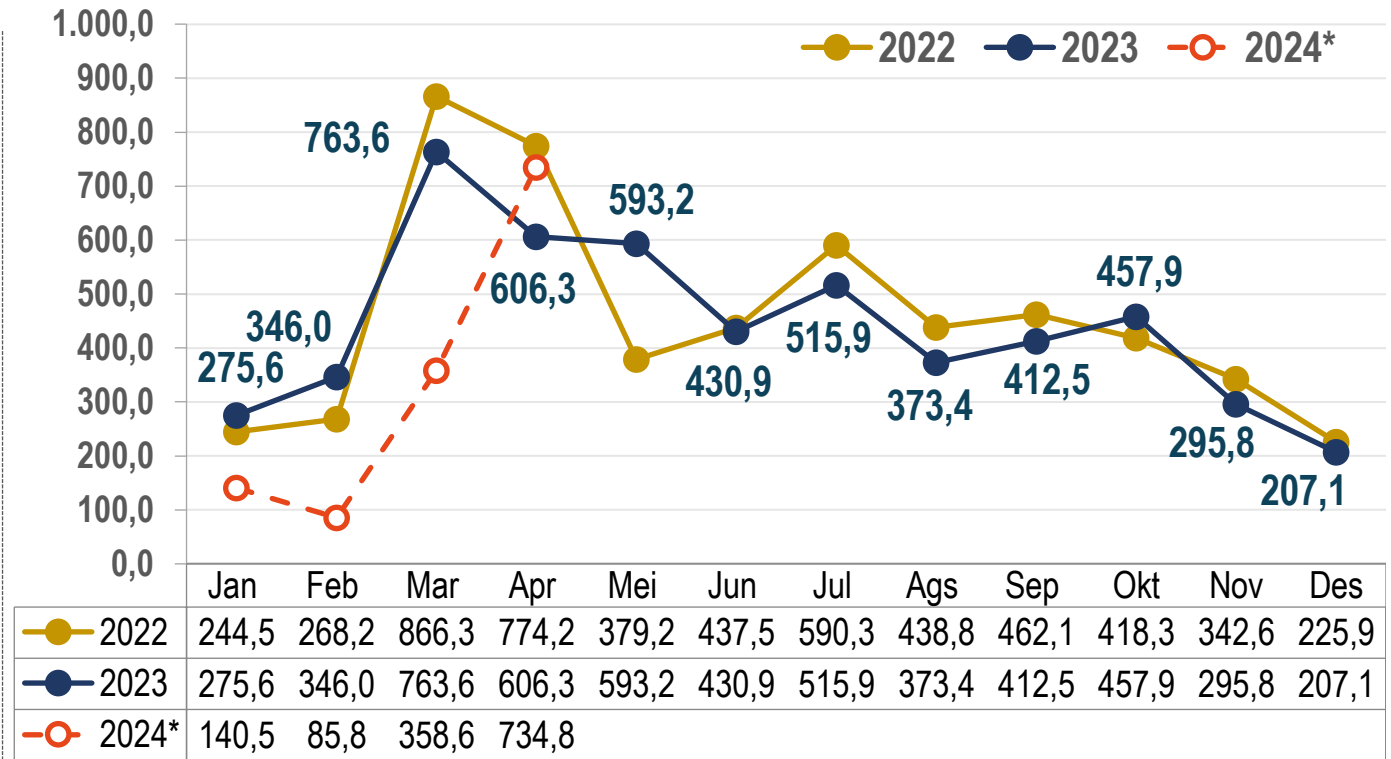
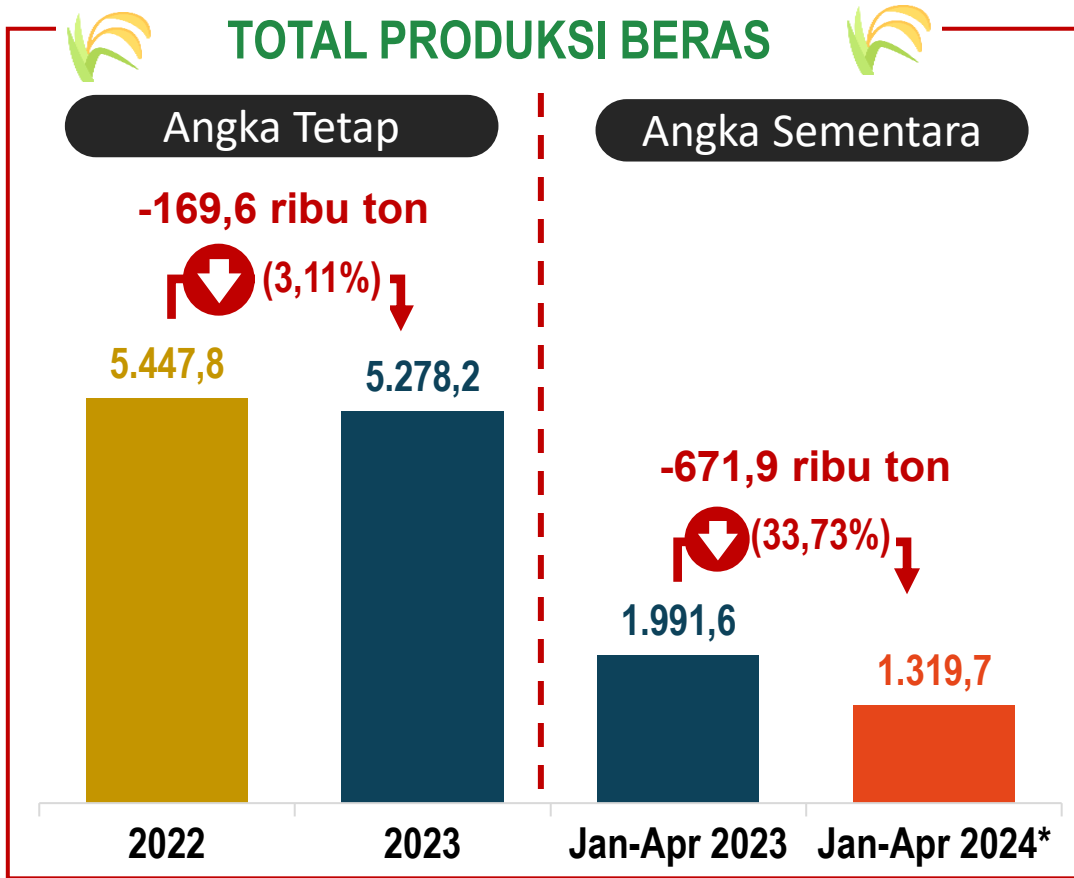


**Catatan:** \*) Produksi padi Jan-Apr 2024 adalah angka sementara

- Produksi padi Jan-Des 2023 mengalami **penurunan sebesar -3,11%** dibanding Jan-Des 2022.
- Produksi padi Jan-Apr 2024 diperkirakan mengalami **penurunan sebesar -33,73%**.



# • PRODUKSI BERAS PROVINSI JAWA BARAT (RIBU TON), 2022-2024\*




**Catatan:** \*) Produksi beras Jan-Apr 2024 adalah angka sementara

- Produksi beras Jan-Des 2023 mengalami **penurunan sebesar -3,11%** dibanding Jan-Des 2022.
- Produksi beras Jan-Apr 2024 diperkirakan mengalami **penurunan sebesar -33,73%**.

**TELAH TERBIT**

**PUBLIKASI  
PROVINSI  
JAWA BARAT  
DALAM  
ANGKA 2024**





untuk informasi lebih lanjut, klik [jabar.bps.go.id](http://jabar.bps.go.id)