




BADAN PUSAT STATISTIK

ST 2023
SENSUS PERTANIAN

BERITA RESMI STATISTIK

17 Juli 2023






 **BADAN PUSAT STATISTIK**

Penyedia
Data Statistik
Berkualitas untuk
Indonesia Maju

BERITA RESMI STATISTIK

17 Juli 2023

- Ekspor dan Impor
 - Ekspor
 - Impor
 - Neraca Perdagangan Barang
- Profil Kemiskinan Indonesia
- Gini Ratio



EKSPOR DAN IMPOR

No. 46/07/Th. XXVI, 17 Juli 2023

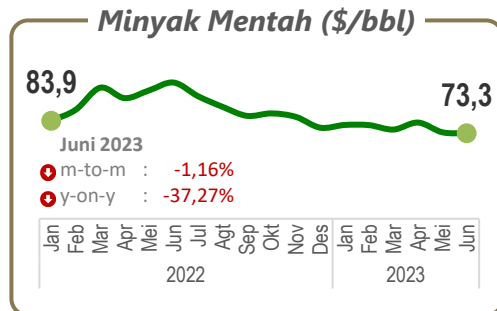
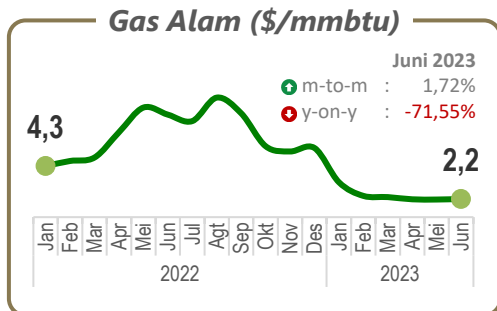
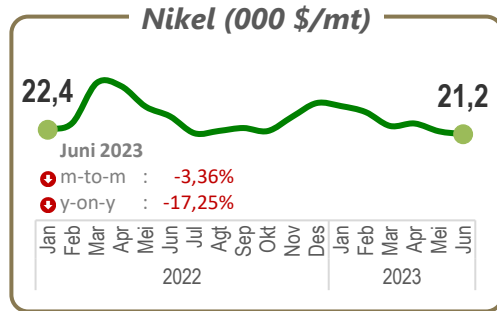
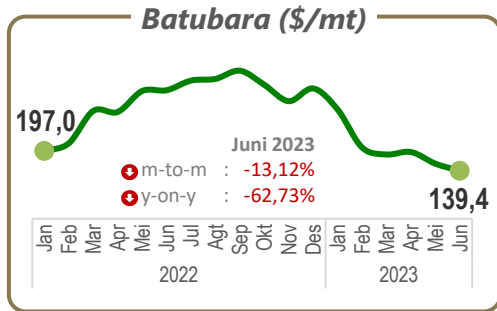
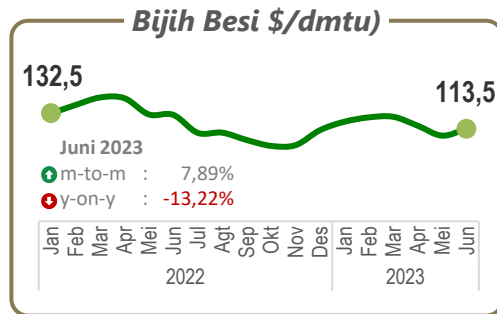
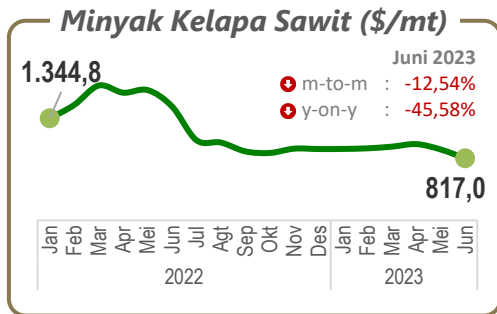
An aerial view of a port area. On the left, there are stacks of colorful shipping containers. In the center, a road with several white trucks is visible. On the right, a large blue ship named 'TANTO STAR' is docked at a pier. The ship has 'JAKARTA' written on its side. The background shows a large body of water and a distant shoreline. The entire image has a green tint.

CATATAN PERISTIWA

PERKEMBANGAN HARGA KOMODITAS DAN NILAI TUKAR

Harga beberapa komoditas unggulan **turun** baik secara bulanan maupun tahunan

Rupiah menunjukkan **pelemahan** pada bulan Juni 2023



Perkembangan Kurs JISDOR



Sumber: <https://www.bi.go.id/id/statistik/informasi-kurs/jisdor/default.aspx>

An aerial view of a port area. On the left, there are large stacks of colorful shipping containers. In the center, a road with several white trucks is visible. On the right, a large blue and white cargo ship named 'TANTO STAR' is docked at a pier. The ship's name and 'JAKARTA' are visible on its side. In the background, there are port cranes and a body of water. The entire image has a green tint.

EKSPOR

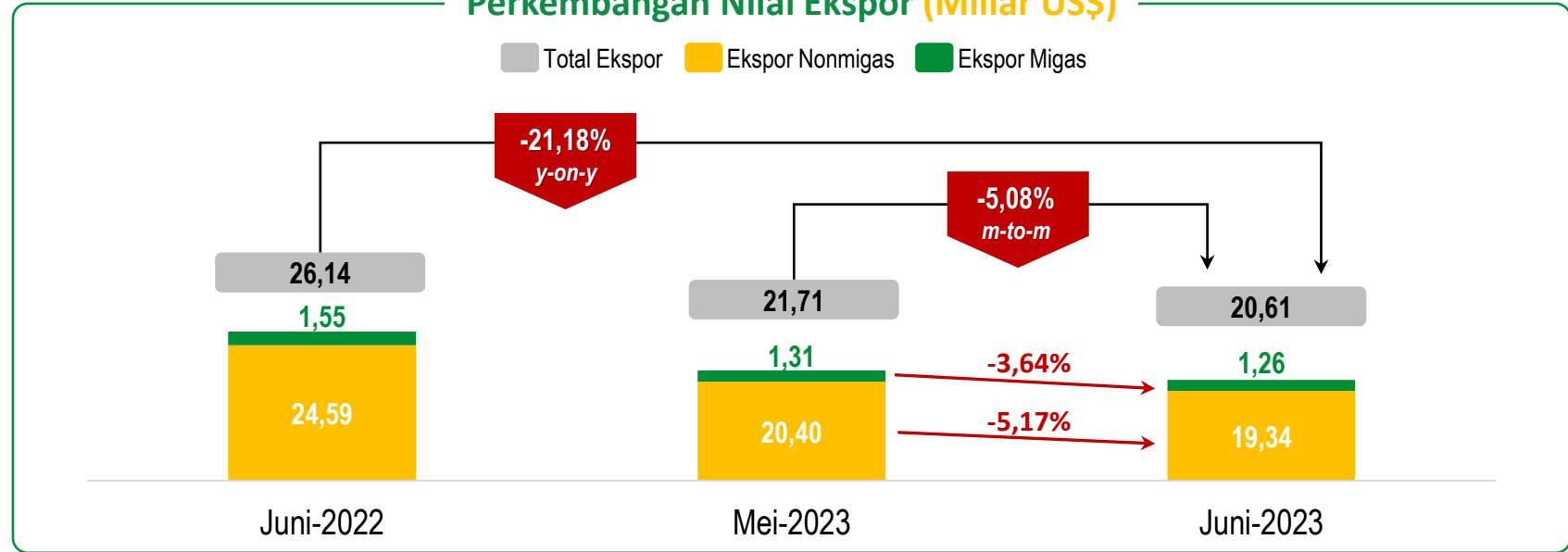
PERKEMBANGAN EKSPOR

Nilai ekspor Juni 2023 mencapai US\$20,61 miliar atau **turun 5,08 persen** dibanding Mei 2023

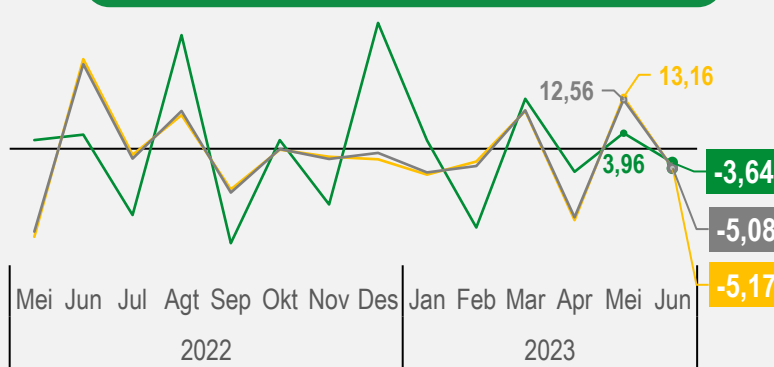


- ✓ **Tren pelemahan ekspor berlanjut.** Nilai ekspor mengalami penurunan cukup dalam **sebesar 21,18 persen** secara tahunan.
- ✓ Penurunan ekspor terjadi pada sektor migas dan nonmigas, baik secara tahunan maupun bulanan, seiring dengan **penurunan harga komoditas ekspor unggulan.**

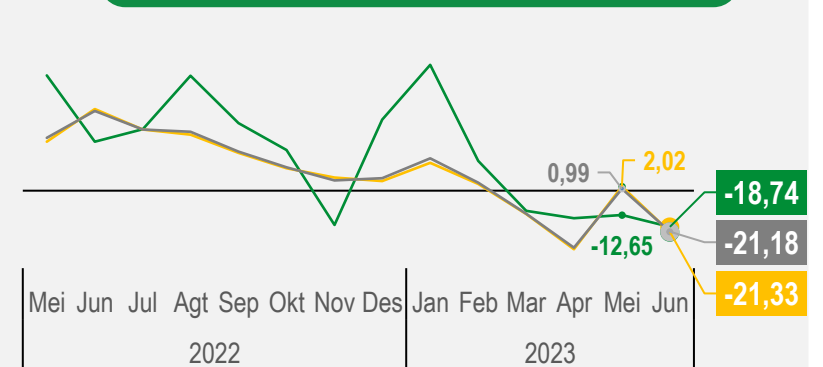
Perkembangan Nilai Ekspor (Miliar US\$)



Perkembangan Pertumbuhan (m-to-m, %)



Perkembangan Pertumbuhan (y-on-y, %)



— Total Ekspor — Ekspor Nonmigas — Ekspor Migas

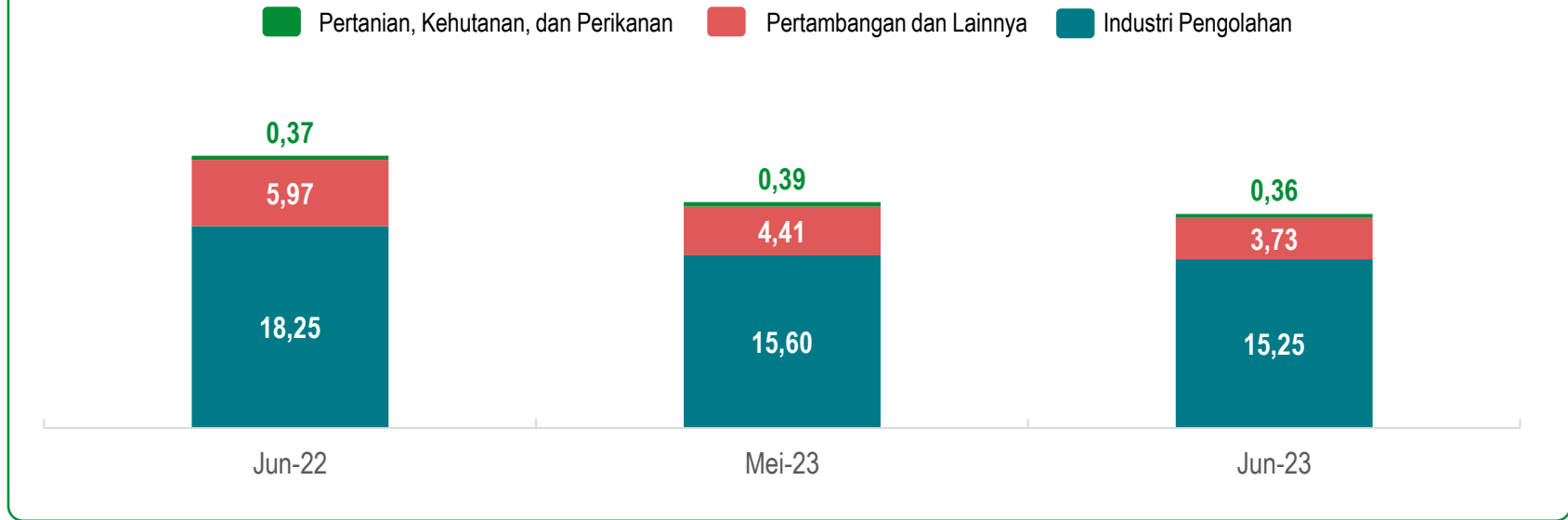
PERKEMBANGAN EKSPOR NONMIGAS MENURUT SEKTOR

Sektor pertambangan dan lainnya mengalami **penurunan paling dalam** pada Juni 2023

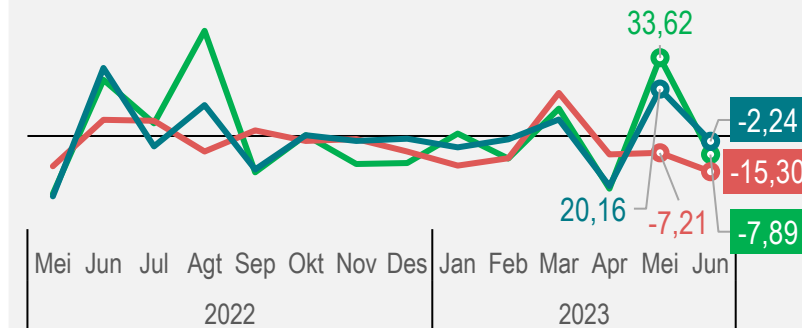


- Nilai ekspor mengalami penurunan secara tahunan dan bulanan pada semua sektor nonmigas.
- Sejalan dengan **penurunan harga komoditas tambang**, nilai ekspor sektor pertambangan dan lainnya mengalami penurunan paling dalam secara bulanan (**15,30 persen**) dan tahunan (**37,49 persen**).

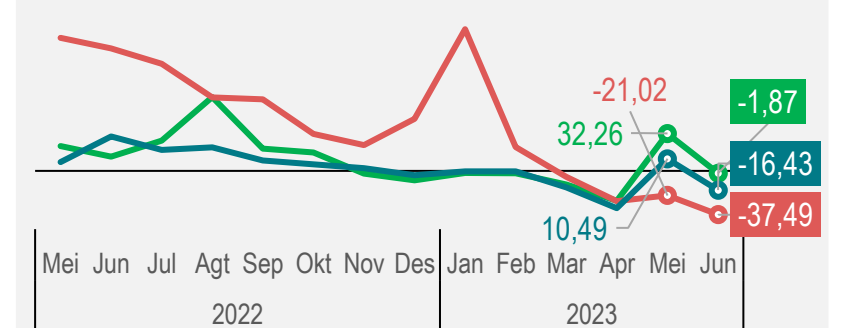
Perkembangan Nilai Ekspor Nonmigas Menurut Sektor (Miliar US\$)



Perkembangan Pertumbuhan (m-to-m, %)



Perkembangan Pertumbuhan (y-on-y, %)



—●— Pertanian, Kehutanan, dan Perikanan —●— Pertambangan dan Lainnya —●— Industri Pengolahan

KINERJA EKSPOR KOMODITAS UNGGULAN

Pada Juni 2023, nilai ekspor minyak kelapa sawit, batu bara, serta besi dan baja **menurun secara tahunan**

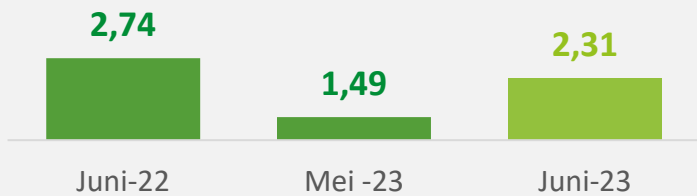


Minyak Kelapa Sawit

Juni 2023

↑ m-to-m : **55,51%**
↓ y-on-y : **-15,55%**

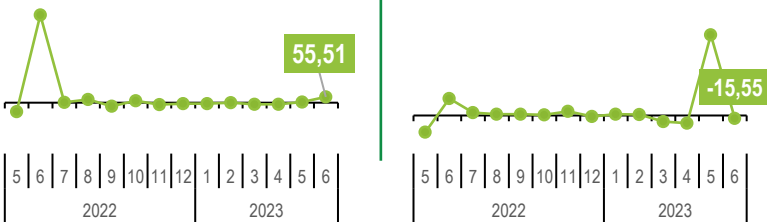
Nilai Ekspor (Miliar US\$)



Perkembangan Pertumbuhan (%)

m-to-m

y-on-y



Batu Bara

Juni 2023

↓ m-to-m : **-11,19%**
↓ y-on-y : **-41,96%**


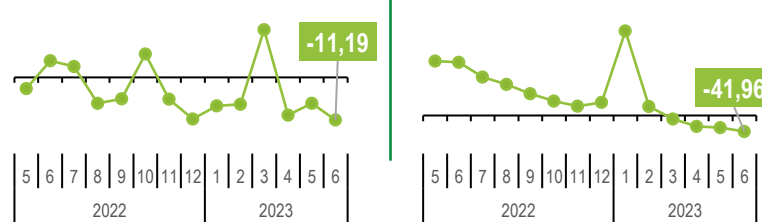
Nilai Ekspor (Miliar US\$)



Perkembangan Pertumbuhan (%)

m-to-m

y-on-y



Besi dan Baja

Juni 2023

↑ m-to-m : **7,36%**
↓ y-on-y : **-2,70%**

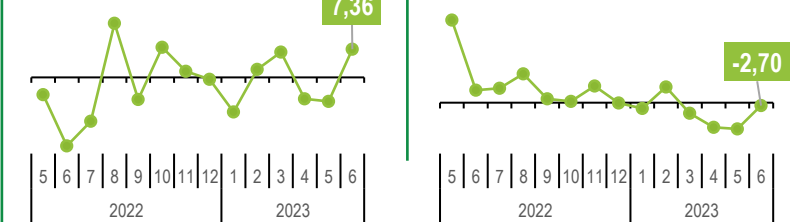
Nilai Ekspor (Miliar US\$)



Perkembangan Pertumbuhan (%)

m-to-m

y-on-y



PANGSA EKSPOR NONMIGAS NEGARA TUJUAN UTAMA EKSPOR

Nilai ekspor nonmigas ke Tiongkok yang merupakan mitra dagang utama **mengalami penurunan** pada Juni 2023

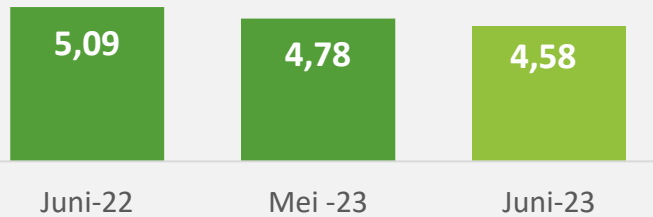


Tiongkok

Pangsa Juni 2023: **23,70%**

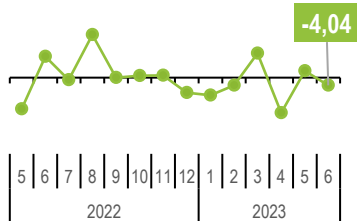
↓ m-to-m : **-4,04%**
↓ y-on-y : **-9,94%**

Nilai Ekspor Nonmigas (Miliar US\$)

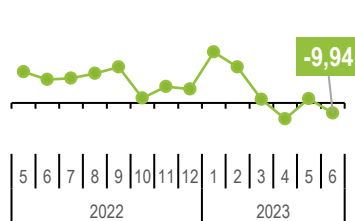


Perkembangan Pertumbuhan (%)

m-to-m



y-on-y



Amerika Serikat

Pangsa Juni 2023: **10,11%**

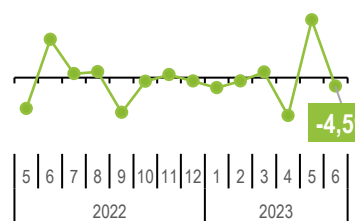
↓ m-to-m : **-4,59%**
↓ y-on-y : **-20,56%**

Nilai Ekspor Nonmigas (Miliar US\$)

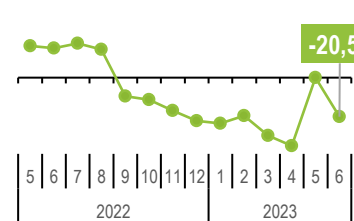


Perkembangan Pertumbuhan (%)

m-to-m



y-on-y



India

Pangsa Juni 2023: **8,61%**

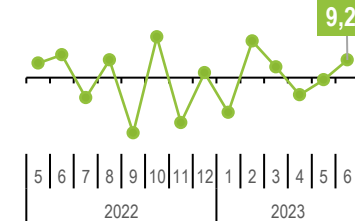
↑ m-to-m : **9,24%**
↓ y-on-y : **-34,04%**

Nilai Ekspor Nonmigas (Miliar US\$)

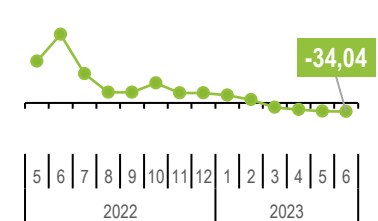


Perkembangan Pertumbuhan (%)

m-to-m



y-on-y



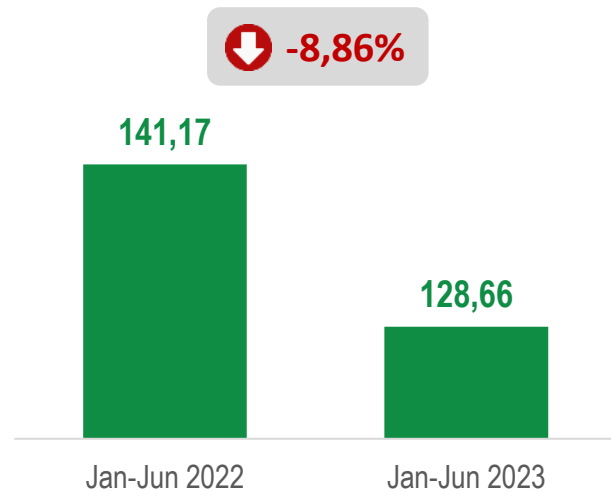
NILAI EKSPOR TOTAL DAN NONMIGAS SEMESTER 1-2023

Januari-Juni 2022 & Januari-Juni 2023 (miliar US\$)

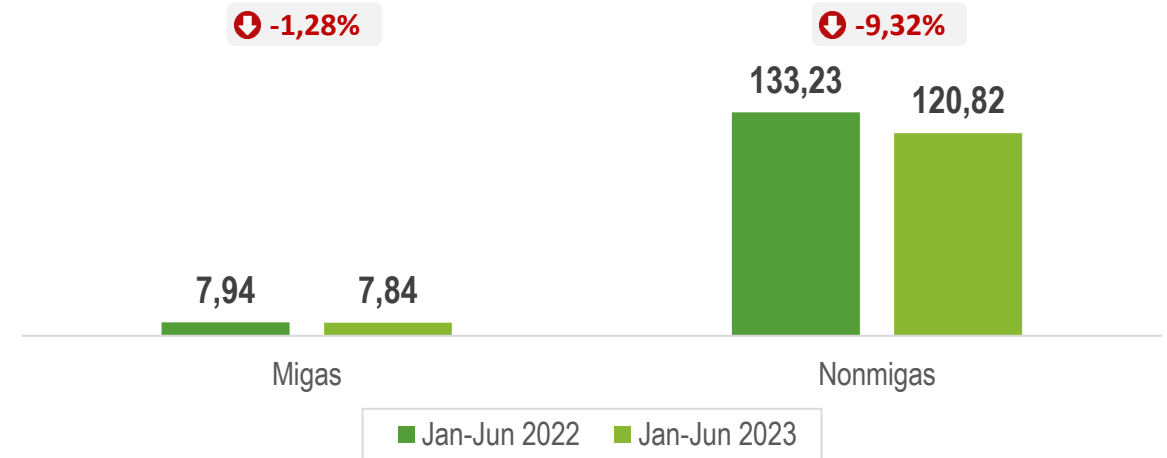


Total nilai ekspor sepanjang Semester 1-2023 mengalami **penurunan sebesar 8,86 persen** dibanding Semester yang sama tahun lalu. **Penurunan terbesar** terjadi pada **industri pengolahan sebesar 10,19 persen**.

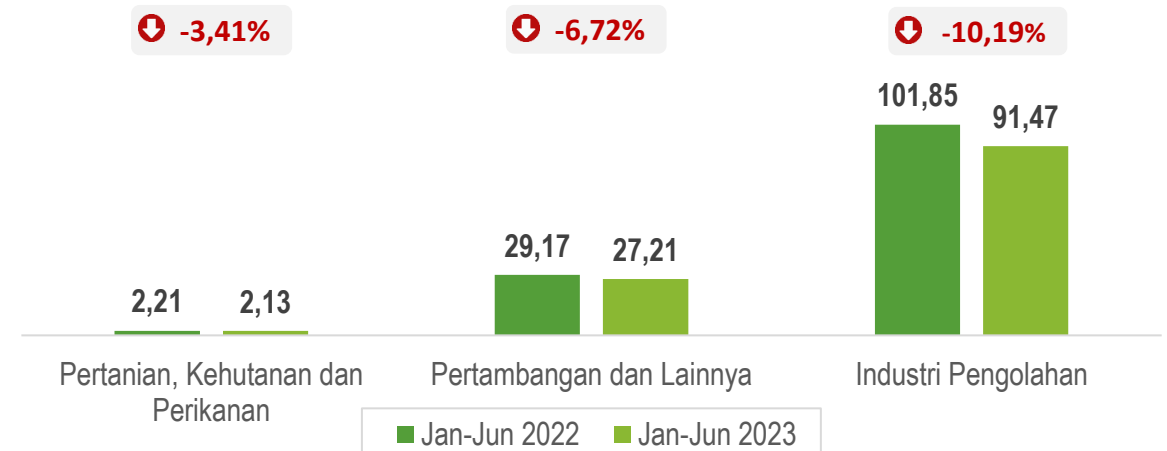
Perkembangan Nilai Ekspor (Miliar US\$)



Perkembangan Nilai Ekspor Migas dan Nonmigas (Miliar US\$)



Perkembangan Nilai Ekspor Nonmigas Menurut Sektor (Miliar US\$)



An aerial photograph of a port area, overlaid with a semi-transparent green filter. In the foreground, there are large stacks of colorful shipping containers. In the middle ground, a road with several white trucks is visible. In the background, a large blue and white cargo ship named 'TANTO STAR' is docked at a pier. The ship's name and 'JAKARTA' are visible on its side. A large yellow gantry crane is positioned behind the ship. The word 'IMPOR' is written in large, bold, green letters inside a white rounded rectangle in the center of the image.

IMPOR

PERKEMBANGAN IMPOR

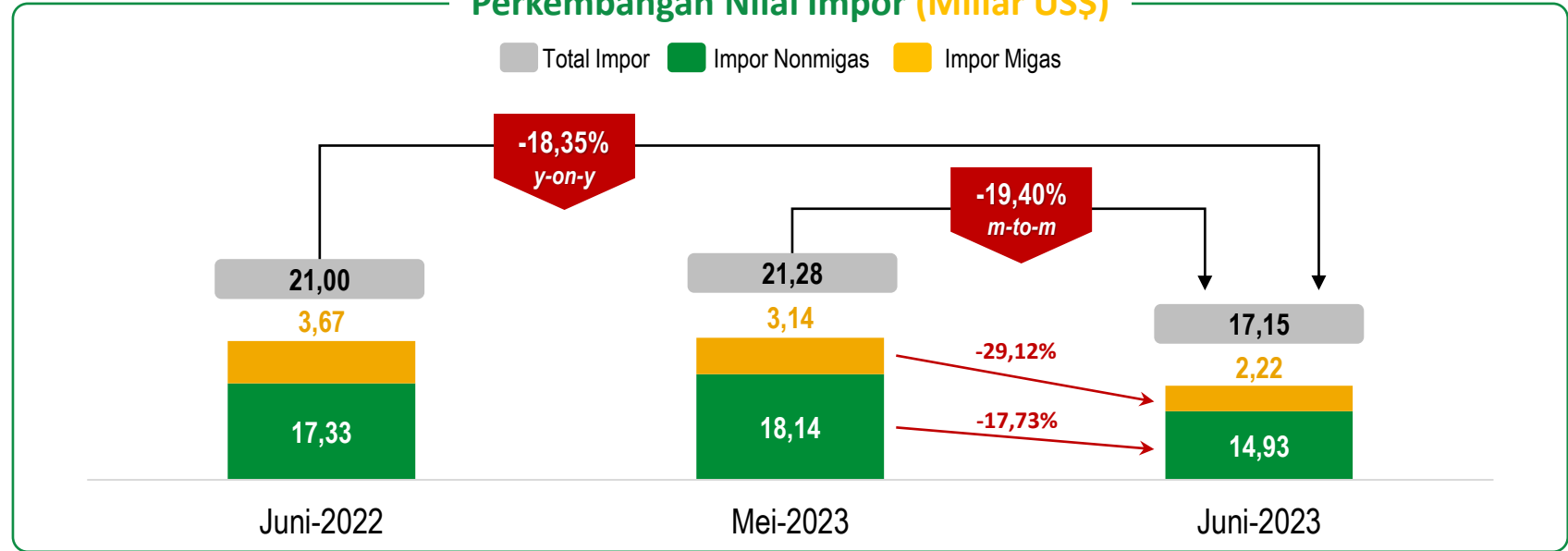
Nilai impor Juni 2023 mencapai US\$17,15 miliar atau **turun 19,40 persen** dibanding Mei 2023



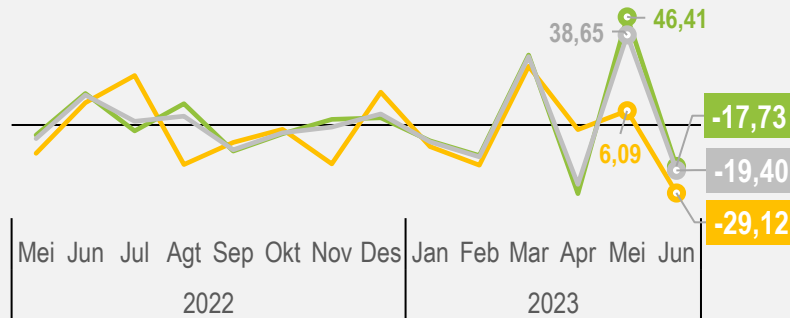
✔ Total nilai impor mengalami penurunan cukup dalam secara tahunan dan bulanan setelah mengalami kenaikan pada bulan sebelumnya.

✔ Penurunan nilai impor terjadi pada kelompok migas dan nonmigas.

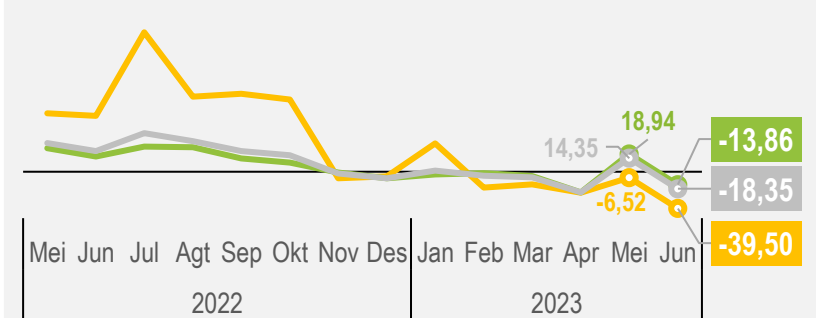
Perkembangan Nilai Impor (Miliar US\$)



Perkembangan Pertumbuhan (m-to-m, %)



Perkembangan Pertumbuhan (y-on-y, %)



○ Total Impor ○ Impor Nonmigas ○ Impor Migas

PERKEMBANGAN IMPOR MENURUT PENGGUNAAN

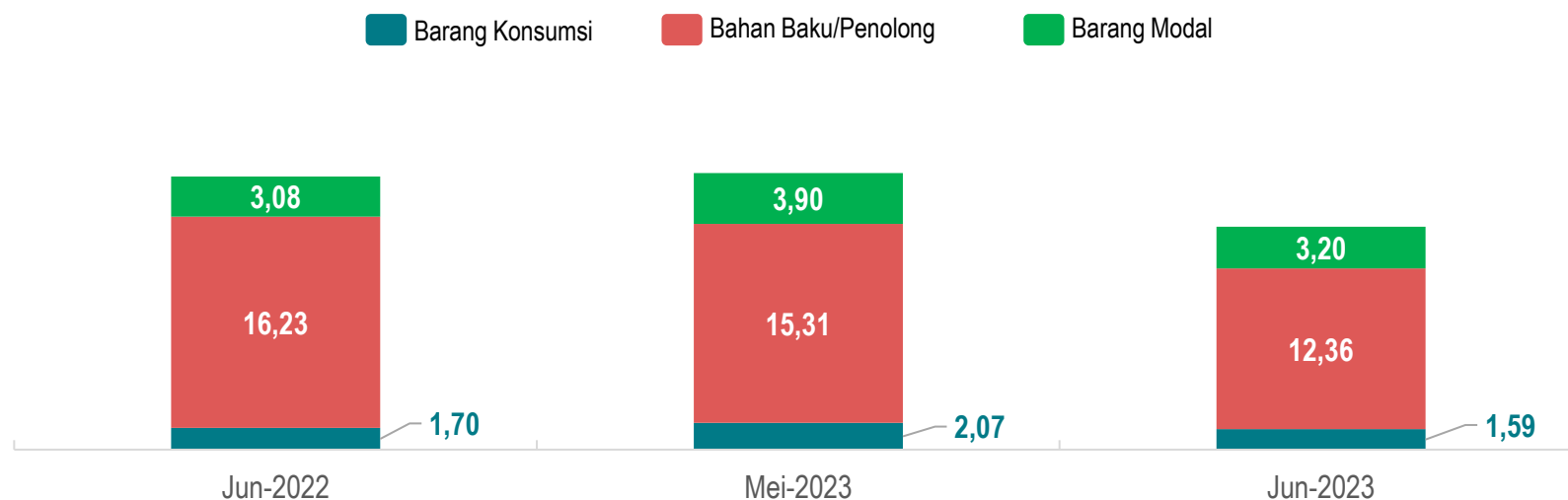
Impor untuk seluruh jenis penggunaan **menurun** pada Juni 2023



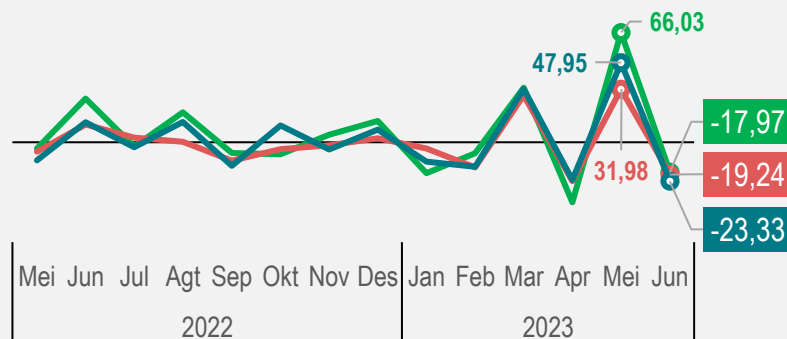
✓ Penurunan nilai impor terbesar, baik secara tahunan maupun bulanan, terjadi pada **kelompok bahan baku/penolong** yang menopang aktivitas produksi domestik.

✓ Nilai impor bahan/baku penolong **kembali berkontraksi** setelah sebelumnya tumbuh positif.

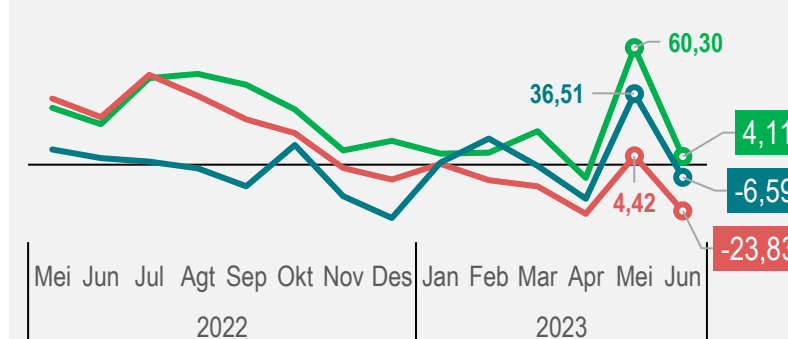
Perkembangan Nilai Impor Menurut Penggunaan (Miliar US\$)



Perkembangan Pertumbuhan (m-to-m, %)



Perkembangan Pertumbuhan (y-on-y, %)



—○— Barang Konsumsi —○— Bahan Baku/Penolong —○— Barang Modal

PANGSA IMPOR NONMIGAS NEGARA UTAMA ASAL IMPOR

Pada Juni 2023, nilai impor dari Tiongkok mengalami **penurunan yang cukup dalam** secara bulanan dan tahunan

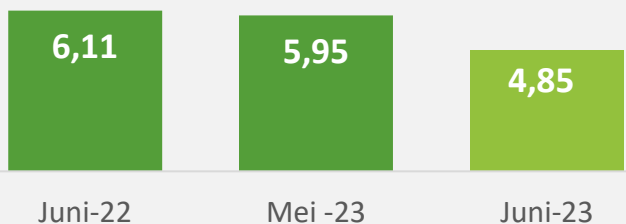


Tiongkok

Pangsa Juni 2023: **32,51%**

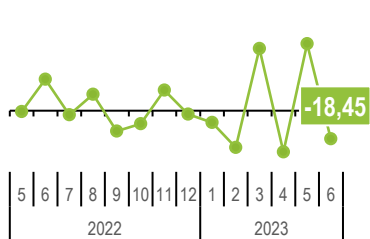
↓ m-to-m : **-18,45%**
 ↓ y-on-y : **-20,56%**

Nilai Impor Nonmigas (Miliar US\$)

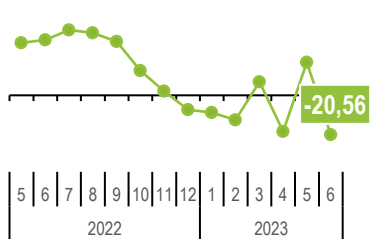


Perkembangan Pertumbuhan (%)

m-to-m



y-on-y



Jepang

Pangsa Juni 2023: **9,37%**

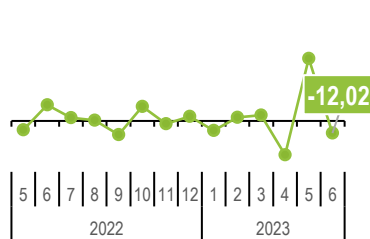
↓ m-to-m : **-12,02%**
 ↓ y-on-y : **-4,05%**

Nilai Impor Nonmigas (Miliar US\$)

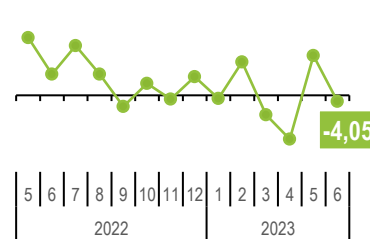


Perkembangan Pertumbuhan (%)

m-to-m



y-on-y



Thailand

Pangsa Juni 2023: **5,23%**

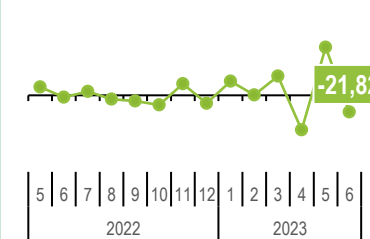
↓ m-to-m : **-21,82%**
 ↓ y-on-y : **-13,52%**

Nilai Impor Nonmigas (Miliar US\$)

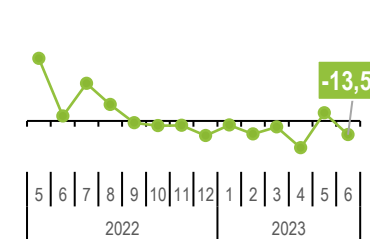


Perkembangan Pertumbuhan (%)

m-to-m



y-on-y



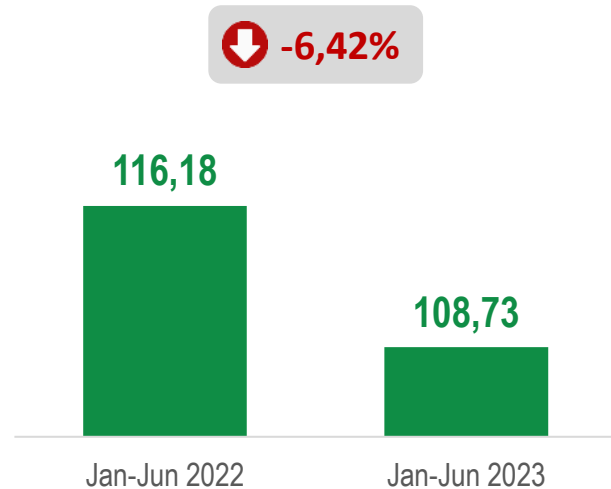
NILAI IMPOR TOTAL DAN NONMIGAS PERTENGAHAN TAHUN

Januari-Juni 2022 & Januari-Juni 2023 (miliar US\$)

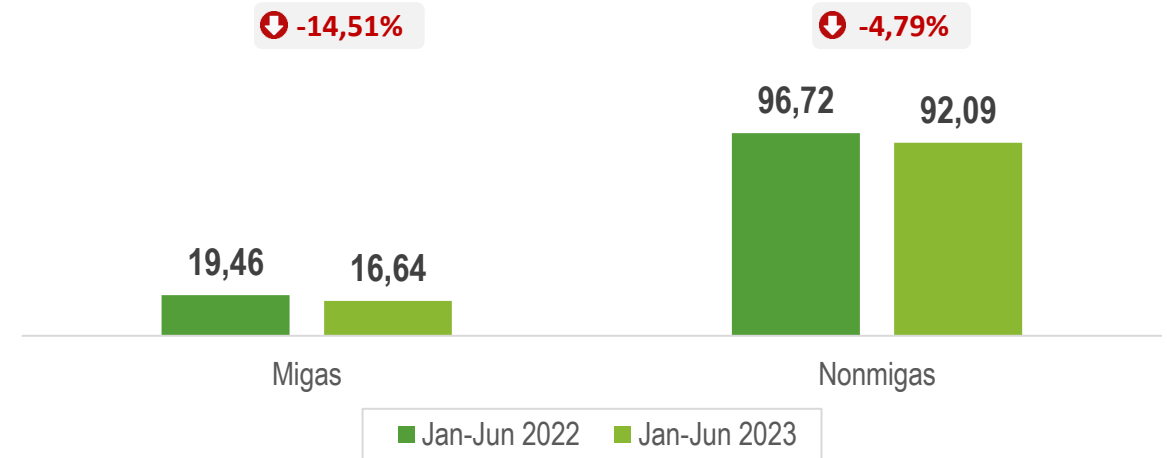


Total nilai impor pada Semester 1-2023 **turun 6,42 persen** dari periode yang sama tahun lalu. Penyumbang utama penurunan adalah impor bahan baku/penolong yang **turun 11,14 persen**.

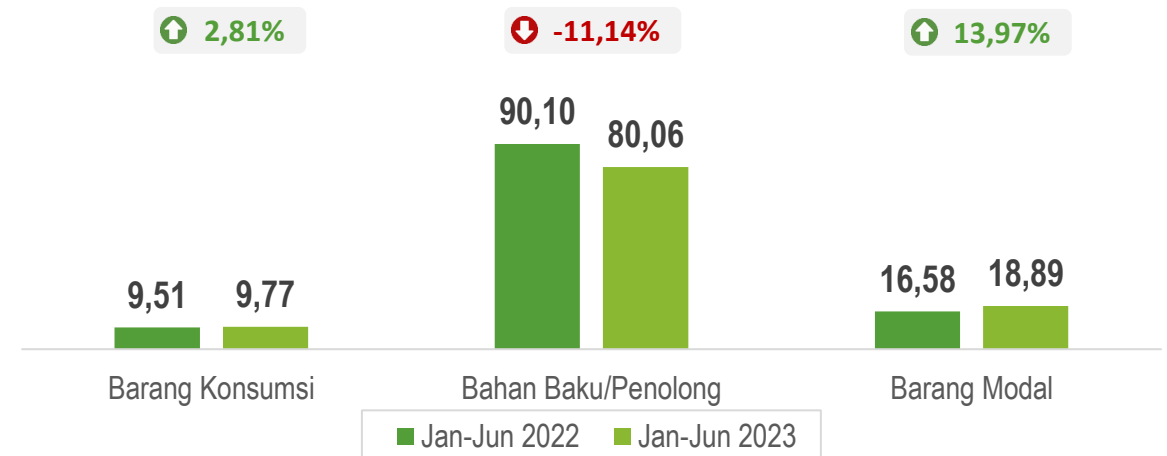
Perkembangan Nilai Impor (Miliar US\$)



Perkembangan Nilai Impor Migas dan Nonmigas (Miliar US\$)



Perkembangan Nilai Impor Nonmigas Menurut Penggunaan (Miliar US\$)

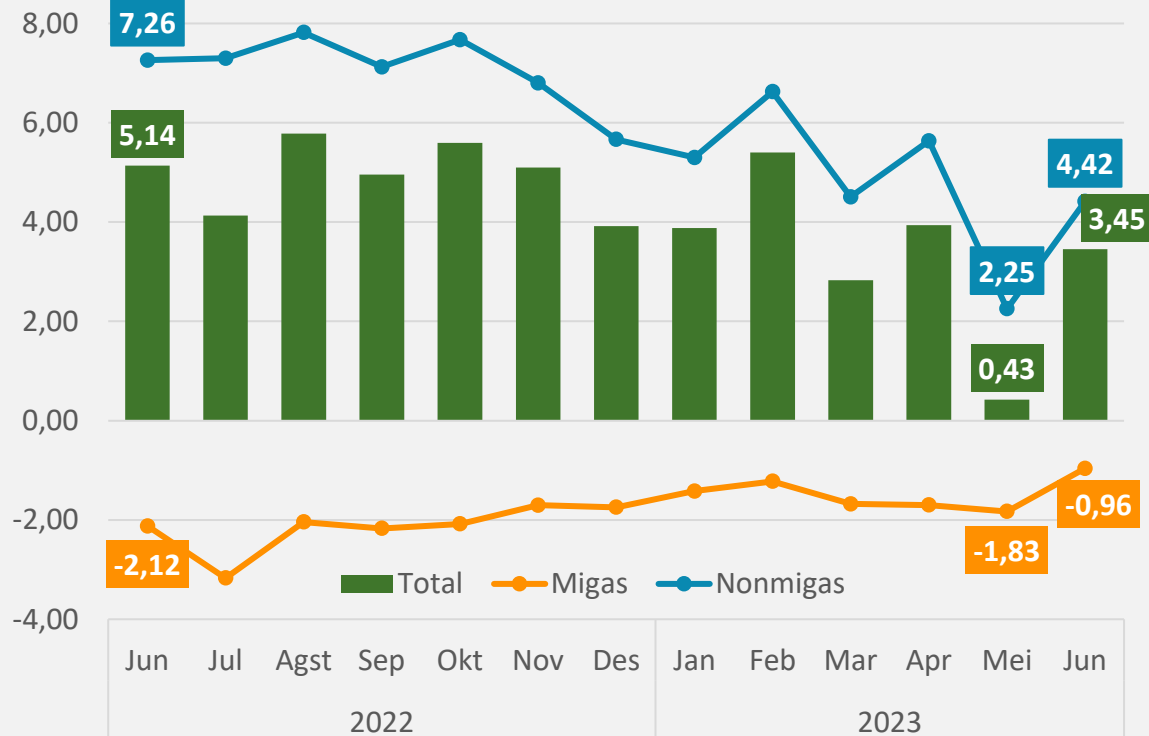


An aerial view of a port area, showing a large ship named 'TANTO STAR' docked at a pier. The ship's name and 'JAKARTA' are visible on its side. In the foreground, there are several stacks of colorful shipping containers (blue, red, yellow) and a road with a white truck. The background shows more port infrastructure and a body of water. The entire image is overlaid with a semi-transparent green filter.

NERACA PERDAGANGAN BARANG

NERACA PERDAGANGAN BARANG

Perkembangan Neraca Perdagangan Indonesia (Miliar US\$)



Juni 2023

Neraca Perdagangan

m-to-m

↑ 708,66%

y-on-y

↓ -32,75%

Neraca Perdagangan Kumulatif (Miliar US\$)

↓ 5,06 Miliar US\$

24,99

Jan-Jun 2022

19,93

Jan-Jun 2023

Neraca perdagangan Indonesia kembali **surplus** selama **38 bulan beruntun pada Juni 2023**. Secara kumulatif hingga Juni 2023, total surplus neraca perdagangan tahun ini **lebih rendah** dibandingkan periode yang sama tahun lalu.

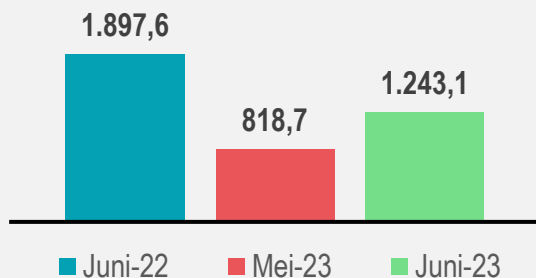
NERACA PERDAGANGAN NONMIGAS INDONESIA MENURUT NEGARA

(dalam Juta US\$)

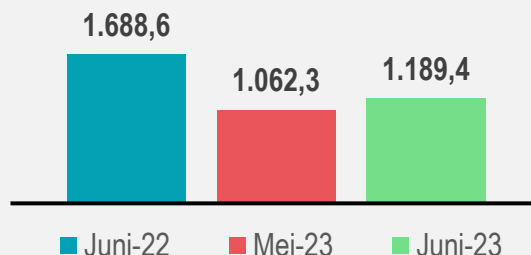


3 NEGARA PENYUMBANG SURPLUS TERBESAR

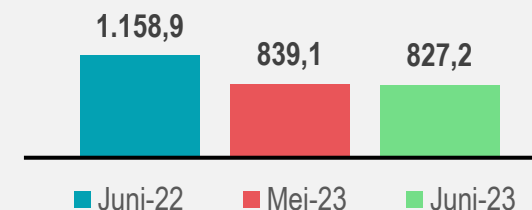
INDIA



AMERIKA SERIKAT

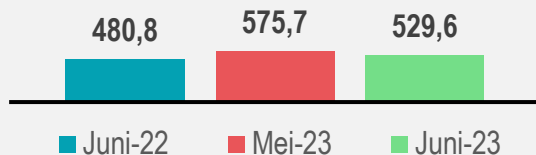


FILIPINA

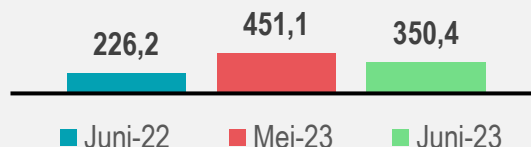


3 NEGARA PENYUMBANG DEFISIT TERDALAM

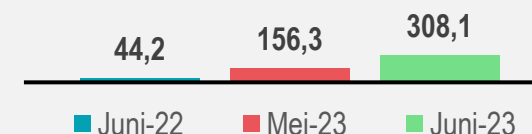
AUSTRALIA



THAILAND



JERMAN





ST2023
SENSUS PERTANIAN



KEMISKINAN

PROFIL KEMISKINAN DI INDONESIA

No. 47/07/Th. XXVI, 17 Juli 2023

FENOMENA SOSIAL-EKONOMI YANG MEMENGARUHI KEMISKINAN MARET 2023



Kondisi Ekonomi Terus Membaik



Penurunan Tingkat Pengangguran Terbuka (TPT)

TPT Februari 2023 sebesar 5,45 persen atau **lebih rendah** dibandingkan Agustus 2022 (5,86 persen)



Penurunan Laju Inflasi

Inflasi pada periode September 2022 –Maret 2023 (1,32 persen), **lebih rendah** dibandingkan Maret 2022 – September 2022 (3,60 persen).



Nilai Tukar Petani (NTP) Meningkat

NTP pada Maret 2023 sebesar 110,85, mengalami **peningkatan** dibandingkan September 2022 yang sebesar 106,82.



Konsumsi Rumah Tangga Tumbuh Positif

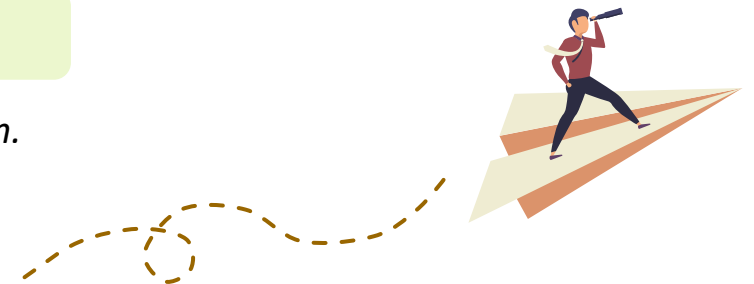
Pengeluaran Konsumsi Rumah Tangga Triwulan 1-2023 **meningkat** sebesar 2,37 persen dibandingkan dengan Triwulan 3-2022



Penyaluran Bantuan Sosial Mengurangi Beban Pengeluaran Masyarakat

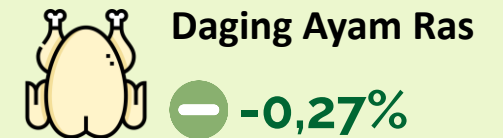
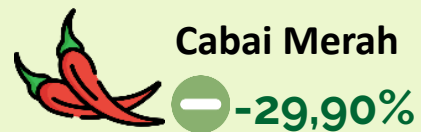

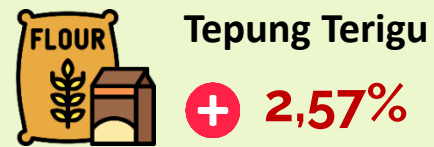
- ✓ Penyaluran bansos **Program Keluarga Harapan (PKH)** tahap I tahun 2023 mencapai 89,3 persen.
- ✓ Penyaluran **bansos sembako** mencapai 86,5 persen.

Sumber: Kemenko PMK



PERKEMBANGAN HARGA BEBERAPA KOMODITAS PANGAN

periode September 2022 – Maret 2023



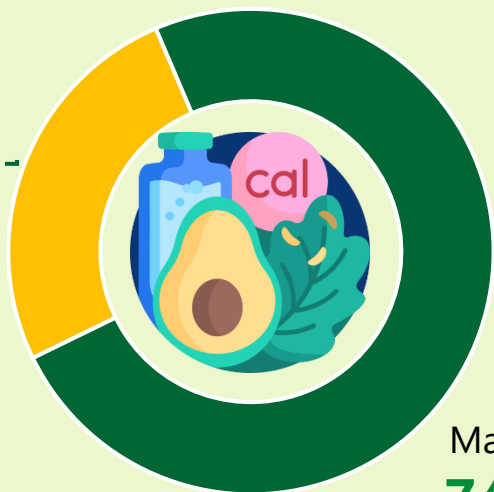
GARIS KEMISKINAN MARET 2023

Sebesar Rp550.458 atau naik 2,78 persen dibandingkan September 2022



Distribusi Garis Kemiskinan, Maret 2023 (persen)

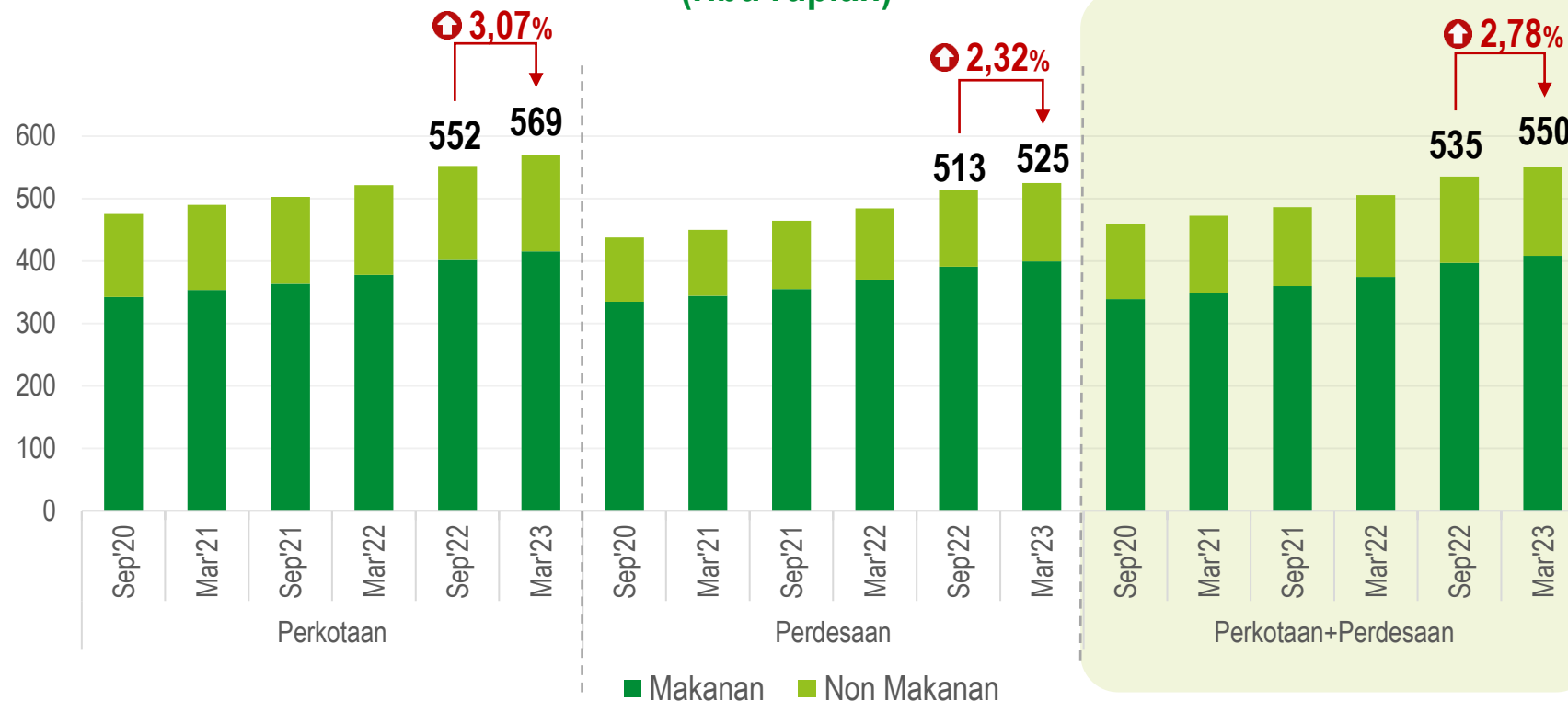
Non Makanan
25,79%



Makanan
74,21%

“Peranan komoditas makanan terhadap Garis Kemiskinan jauh **lebih besar** dibandingkan peranan komoditas bukan makanan.”

Perkembangan Garis Kemiskinan Menurut Wilayah, September 2020 – Maret 2023 (ribu rupiah)



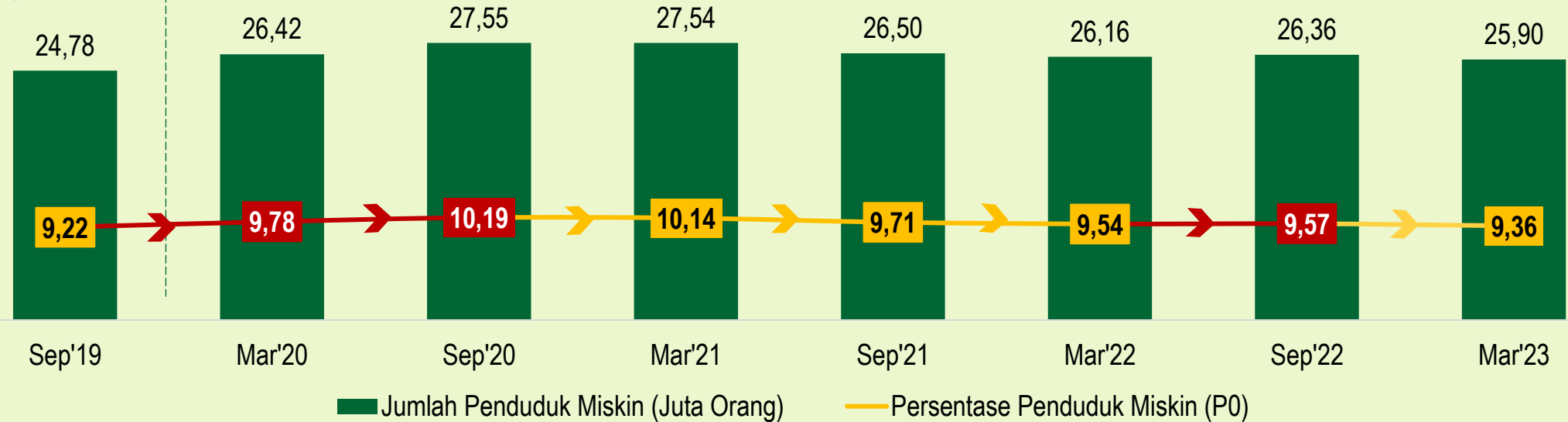
“ Peningkatan Garis Kemiskinan di wilayah Perkotaan **lebih tinggi** dari wilayah Perdesaan

TINGKAT KEMISKINAN MARET 2023 MENGALAMI PENURUNAN

Jumlah dan Persentase Penduduk Miskin, September 2019-Maret 2023

sebelum pandemi

masa pandemi dan pemulihannya

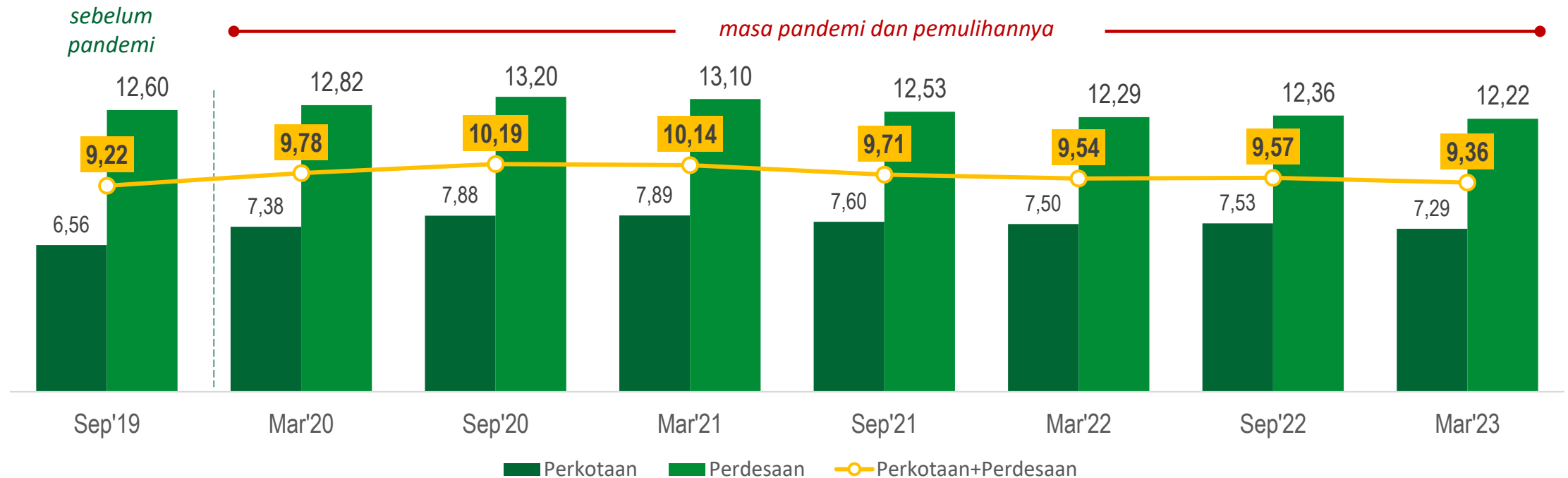


- ✓ Jumlah Penduduk Miskin pada Maret 2023 sebesar 25,90 juta orang, **turun 0,46 juta orang terhadap September 2022** dan **turun 0,26 juta orang terhadap Maret 2022**.
- ✓ Persentase Penduduk Miskin pada Maret 2023 sebesar 9,36 persen, **turun 0,21 persen poin terhadap September 2022** dan **turun 0,18 persen poin terhadap Maret 2022**.

TINGKAT KEMISKINAN TURUN DI PERKOTAAN DAN PERDESAAN



Persentase Penduduk Miskin Menurut Wilayah, September 2019-Maret 2023



Disparitas kemiskinan antara wilayah perkotaan dan perdesaan masih lebar.



Tingkat kemiskinan di wilayah perdesaan sudah **lebih rendah dari level sebelum pandemi**, sedangkan di wilayah perkotaan masih lebih tinggi dibandingkan kondisi sebelum pandemi.

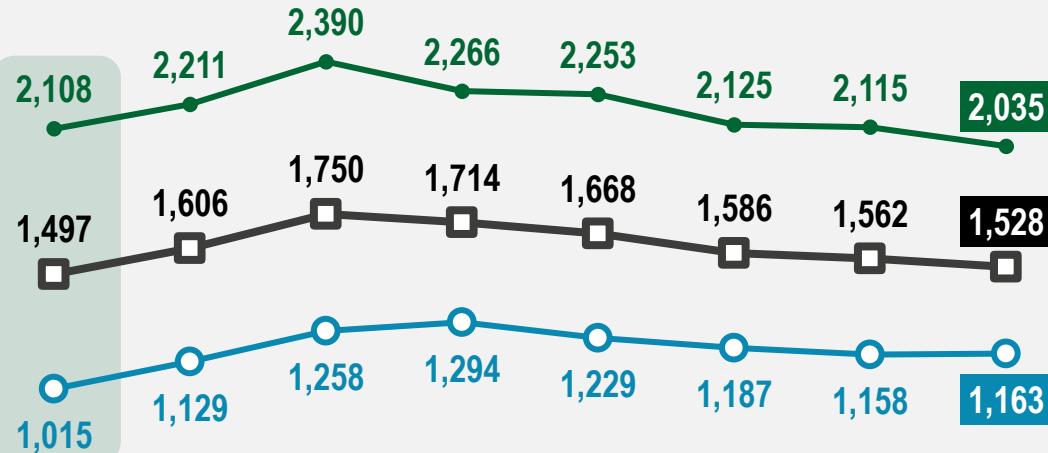
KEDALAMAN DAN KEPARAHAN KEMISKINAN MENURUN

Indeks Kedalaman Kemiskinan (P1)

"Indeks Kedalaman Kemiskinan (P1) di perdesaan menurun"

sebelum pandemi

masa pandemi dan pemulihannya

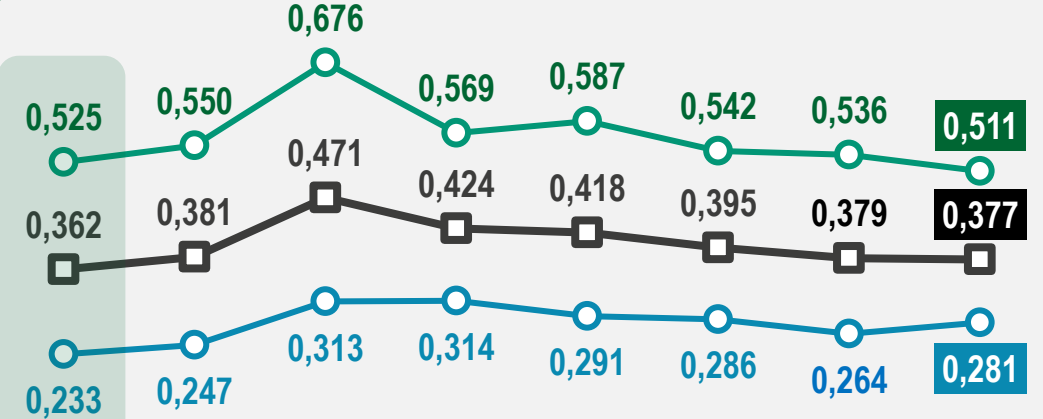


Indeks Keparahan Kemiskinan (P2)

"Indeks Keparahan Kemiskinan (P2) di perdesaan menurun"

sebelum pandemi

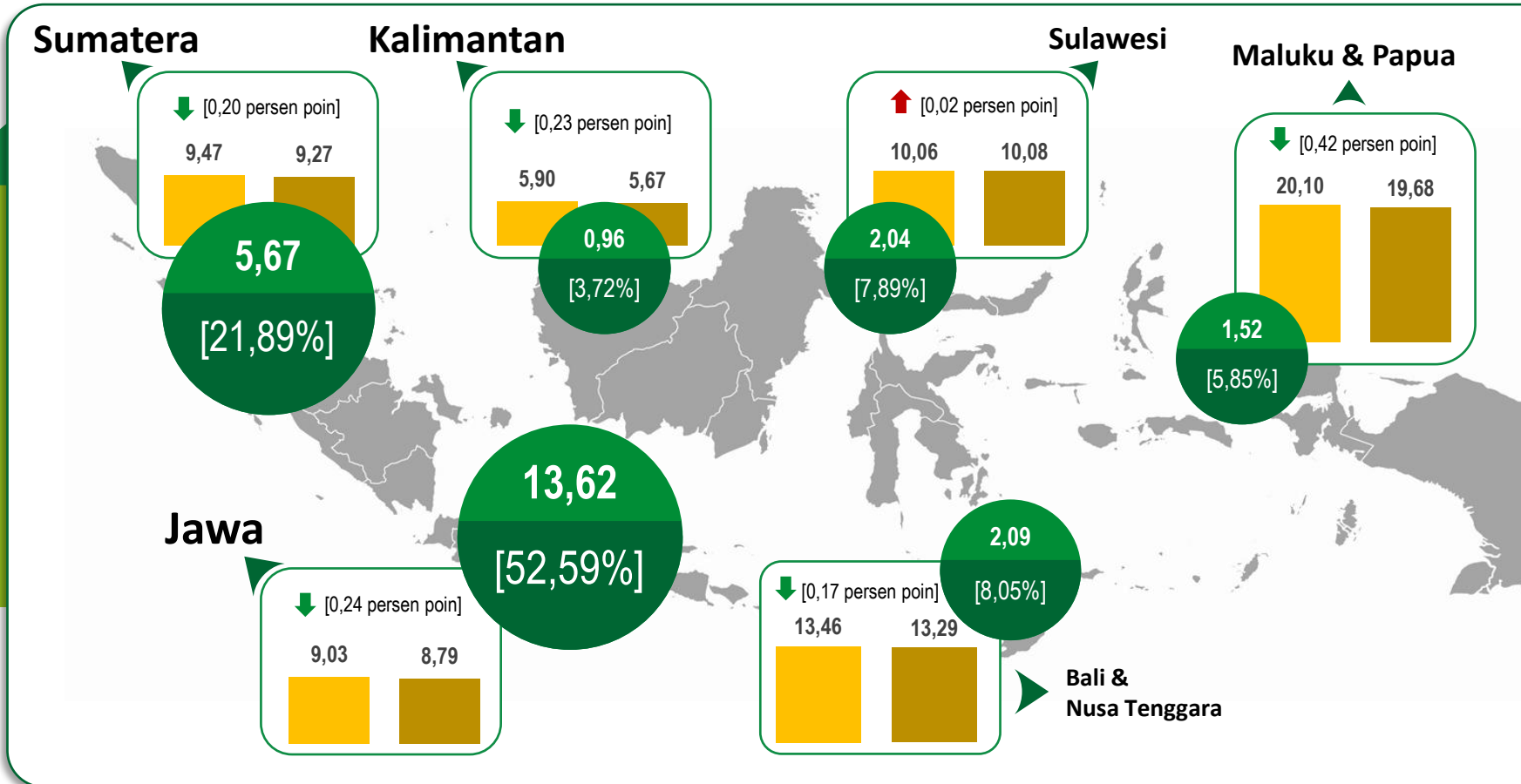
masa pandemi dan pemulihannya



■ Perkotaan + Perdesaan
 ○ Perkotaan
 ○ Perdesaan

KEMISKINAN MARET 2023 MENURUT PULAU

Penduduk Miskin Masih Terkonsentrasi di Pulau Jawa



Penurunan persentase penduduk miskin terjadi di seluruh pulau, kecuali Pulau Sulawesi

Keterangan

- Jumlah Penduduk Miskin (Juta Orang)
- Distribusi Penduduk Miskin (%)
- Persentase Penduduk Miskin (%)
 Sep'22 Mar'23
- Perubahan Persentase Penduduk Miskin (Persen Poin)



GINI RATIO

TINGKAT KETIMPANGAN PENGELUARAN PENDUDUK MARET 2023

No. 48/07/Th. XXVI, 17 Juli 2023

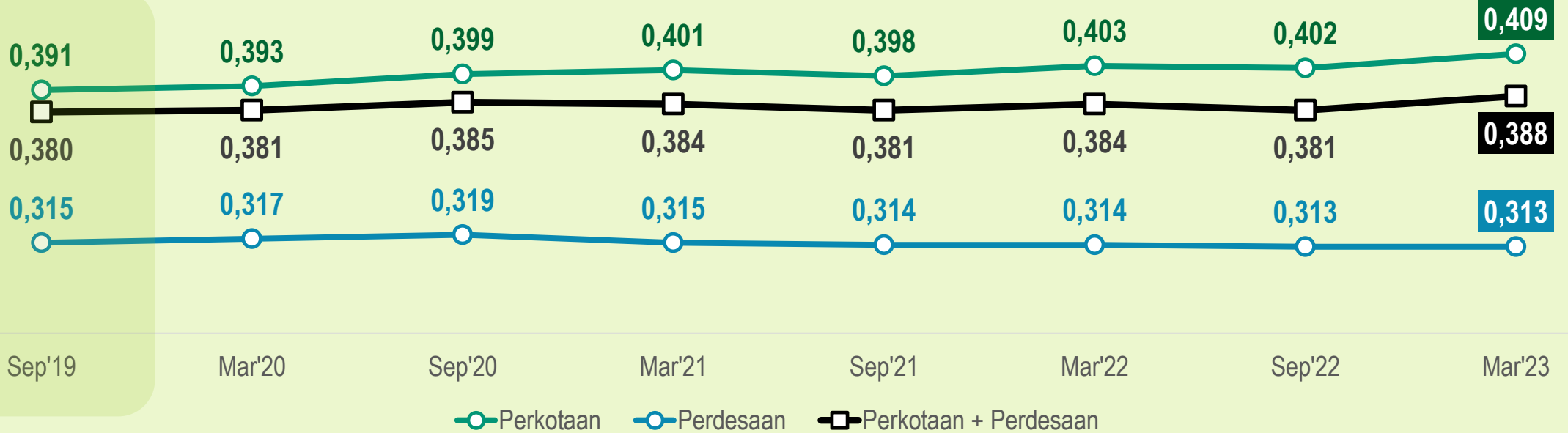
KETIMPANGAN MENINGKAT



Perkembangan Gini Ratio, 2019-2023

sebelum pandemi

masa pandemi dan pemulihannya



Keterangan: Nilai *Gini Ratio* berada di antara 0 dan 1.

Semakin tinggi nilai *Gini Ratio* berarti semakin tinggi ketimpangan



PENUTUP

- ▶ Pada Juni 2023, ekspor Indonesia **mengalami penurunan baik secara bulanan maupun tahunan**. Penyumbang utama penurunan tersebut adalah penurunan nilai ekspor **sektor pertambangan dan lainnya** seiring dengan **penurunan harga komoditas tambang di tingkat global**.
- ▶ Sejalan dengan penurunan ekspor, **impor juga mengalami penurunan secara bulanan dan tahunan dengan penurunan yang lebih dalam secara bulanan dibanding ekspor**. Penyumbang utama penurunan impor adalah turunnya nilai impor **bahan baku/penolong** yang menopang aktivitas produksi di dalam negeri.
- ▶ Neraca perdagangan barang kembali **mencatatkan surplus selama 38 bulan berturut-turut**. Namun demikian, surplus neraca perdagangan pada Juni 2023 lebih disebabkan **penurunan impor yang lebih dalam dibanding penurunan ekspor**.
- ▶ Seiring dengan kondisi ekonomi yang terus membaik, tingkat kemiskinan Maret 2023 **mengalami penurunan dibanding September 2022**. Namun demikian, tingkat kemiskinan masih **lebih tinggi dari kondisi sebelum pandemi**. Pada saat yang sama, **tingkat ketimpangan** yang ditunjukkan oleh nilai rasio gini **mengalami peningkatan**.

ST 2023

SENSUS PERTANIAN

*Mencatat Pertanian Indonesia
untuk Kedaulatan Pangan dan Kesejahteraan Petani*

Terima Kasih
www.bps.go.id





**BAHAN TAYANG DAN NASKAH BRS
DAPAT DIUNDUH MELALUI TAUTAN BERIKUT:**

bps.go.id/pressrelease.html

