

# Tingkat Penghunian Kamar Hotel Provinsi Sumatera Barat

*Occupancy Rate of Hotel Room of  
Sumatera Barat Province*



# Tingkat Penghunian Kamar Hotel Provinsi Sumatera Barat

*Occupancy Rate of Hotel Room of  
Sumatera Barat Province*



# TINGKAT PENGHUNIAN KAMAR HOTEL PROVINSI SUMATERA BARAT 2020

*OCCUPANCY RATE OF HOTEL ROOM OF  
SUMATERA BARAT PROVINCE 2020*

<b>No. ISSN</b> <i>ISSN Number</i>	: 2477-0779
<b>No. Publikasi</b> <i>Publication Number</i>	: 13000.2135
<b>Katalog</b> <i>Catalogue</i>	: 8403001.13
<b>Ukuran Buku</b> <i>Book Size</i>	: 21 cm X 29,5 cm
<b>Jumlah Halaman</b> <i>Number of Pages</i>	: xii + 38 halaman <i>pages</i>
<b>Naskah</b> <i>Manuscript</i>	: BPS Provinsi Sumatera Barat <i>Statistics Sumatera Barat Province</i>
<b>Penyunting</b> <i>Editor</i>	: BPS Provinsi Sumatera Barat <i>Statistics Sumatera Barat Province</i>
<b>Gambar Kulit</b> <i>Cover Design</i>	: BPS Provinsi Sumatera Barat <i>Statistics Sumatera Barat Province</i>
<b>Ilustrasi Cover</b> <i>Cover Illustration</i>	: Hotel di Sumatera Barat <i>Hotels in Sumatera Barat</i>
<b>Diterbitkan oleh</b> <i>Published by</i>	: ©BPS Provinsi Sumatera Barat <i>©BPS – Statistics of Sumatera Barat Province</i>
<b>Dicetak oleh</b> <i>Printed by</i>	: CV. Graphic Dwipa (Cetakan/edition 1)

**Dilarang mengumumkan, mendistribusikan, mengomunikasikan, dan/atau menggandakan sebagian atau seluruh isi buku ini untuk tujuan komersil tanpa izin tertulis dari Badan Pusat Statistik Provinsi Sumatera Barat (UU No.28 Tahun 2014 tentang Hak Cipta pasal 43 huruf b)**  
*Prohibited to announce, distribute, communicate, and/or copy part or all of this book for commercial purposes without permission from BPS-Statistics of Sumatera Barat Province (Law No 28 Year 2014 about Copyright Article 43 letter b)*

# TINGKAT PENGHUNIAN KAMAR HOTEL PROVINSI SUMATERA BARAT 2020

*OCCUPANCY RATE OF HOTEL ROOM OF  
SUMATERA BARAT PROVINCE 2020*

**Anggota Tim Penyusun/Drafting Team Members:**

**Pengarah/Director** : Ir. Herum Fajarwati, M.M.

**Editor/Editors** : Kenda Paryatno, S.Si., M.E.

Iman Teguh Raharto, SST, M.Si.

Ir. Reniwati

Sumi Lestari, S.Si.

Lidya Sri Yeni, SST, M.Si.

**Penulis/Writers** : Dewi Astuti, SST, M.Stat

**Infografis** : Yanda Frimahatta, SST

<https://sumbar.pps.go.id>



## KATA PENGANTAR

Publikasi Tingkat Penghunian Kamar Hotel Provinsi Sumatera Barat Tahun 2020 ini merupakan publikasi BPS Provinsi Sumatera Barat yang diterbitkan setiap tahun. Data yang ditampilkan bersumber dari survei tingkat penghunian kamar hotel (VHT-S) setiap bulan. Wilayah sampel meliputi seluruh kabupaten/kota di Provinsi Sumatera Barat.

Indikator yang disajikan meliputi Tingkat Penghunian Kamar (TPK), Rata-rata Lama Tamu Menginap (RLMT) dan sebagainya. Data dikelompokkan menurut bulan, jenis hotel serta klasifikasi tamu (asing/dalam negeri). Data yang disajikan secara umum dapat menggambarkan sisi *demand* atau penggunaan hotel oleh konsumen di Provinsi Sumatera Barat. Informasi ini diharapkan berguna untuk mengembangkan sektor pariwisata

Penghargaan sebesar-besarnya kami sampaikan kepada semua pihak yang telah berkontribusi pada tersusunnya publikasi ini. Keterlibatan responden yaitu pengusaha jasa akomodasi sangat menentukan kualitas data yang disajikan.

Saran untuk perbaikan serta penyempurnaan publikasi ini di masa yang akan datang sangat kami harapkan. Semoga publikasi ini bermanfaat bagi masyarakat pengguna data.

Padang, Juli 2021  
Kepala Badan Pusat Statistik  
Provinsi Sumatera Barat



Ir. Herum Fajarwati, M.M.



## PREFACE

*The Occupancy Rate of Hotel Room of Sumatera Barat Province Publication is published annually by Statistics of Sumatera Barat Province. The data sources from survey of occupancy rate hotel (VHT-S) which is conducted every month. The sample is distributed across of regencies/ municipalities in Sumatera Barat Province.*

*Some indicators are presented in this publication such as the room occupancy rates, the average length of stay (foreign and Indonesian), the average number of room night occupied and others. In general, the data describe the demand side or utilization of Hotel by costumers in Sumatera Barat Province. The information is hoped are useful to develop tourism sector.*

*We are gratefull and thank to all who have contributed to the compilation of this publication. The involvement of respondents namely accomodation service entrepreneurs greatly determines the quality of the data presented.*

*Suggestion for improving this publication are appreciated. Hopefully, this publication will be useful for data users.*

Padang, July 2021  
HEAD STATISTICS OF  
SUMATERA BARAT PROVINCE



Ir. Herum Fajarwati, M.M.



## DAFTAR ISI

### Contents

	Halaman Pages
<b>Kata Pengantar/Preface</b> .....	v
<b>Daftar Isi/Contents</b> .....	vii
<b>Daftar Gambar/List of Figures</b> .....	ix
<b>Daftar Tabel/List of Tables</b> .....	xi
Penjelasan Umum/ <i>General Explanation</i> .....	1
I. Pendahuluan/ <i>Introduction</i> .....	3
II. Ruang Lingkup dan Cakupan/ <i>Scope and Coverage</i> .....	3
III. Cara Pengumpulan dan Pengolahan Data/ <i>Data Collection and Processing Method</i> .....	4
IV. Konsep dan Definisi/ <i>Concepts and Definition</i> .....	5
V. Penyajian Data/ <i>Data Presentation</i> .....	8
Ulasan Singkat/ <i>Highlight</i> .....	9
1. Hotel Berbintang/ <i>Star Hotel</i> .....	11
2. Usaha Akomodasi Lainnya/ <i>Non Star Hotel</i> .....	16
<b>Lampiran/Appendix</b> .....	21







**DAFTAR GAMBAR**  
**LIST OF FIGURES**

Gambar Figure	Halaman Page
1. Tingkat Penghunian Kamar Hotel Berbintang Provinsi Sumatera Barat, 2019-2020/ <i>Room Occupancy Rate in Star Hotel of Sumatera Barat Province, 2019-2020</i> .....	11
2. Rata-rata Lama Menginap Tamu (Asing dan Dalam Negeri) pada Hotel Berbintang Provinsi Sumatera Barat, 2019-2020/ <i>Average Length of Stay (Foreign and Indonesian Guests) in Star Hotel of Sumatera Barat Province, 2019-2020</i> .....	12
3. Rata-rata Lama Menginap Tamu Asing pada Hotel Berbintang Provinsi Sumatera Barat, 2019-2020/ <i>Average Length of Stay of Foreign Guests in Star Hotel of Sumatera Barat Province, 2019-2020</i> .....	13
4. Rata-rata Lama Menginap Tamu Dalam Negeri pada Hotel Berbintang, Provinsi Sumatera Barat 2019-2020/ <i>Average Length of Stay of Indonesian Guests in Star Hotel of Sumatera Barat Province, 2019-2020</i> .....	14
5. Rata-rata Tamu per Kamar pada Hotel Berbintang Provinsi Sumatera Barat, 2019-2020/ <i>Guest per Room in Star Hotel of Sumatera Barat Province, 2019-2020</i> .....	16
6. Tingkat Penghunian Kamar pada Usaha Akomodasi Lainnya Provinsi Sumatera Barat, 2019-2020/ <i>Room Occupancy Rate in Non Star Hotel of Sumatera Barat Province, 2019-2020</i> .....	17
7. Rata-rata Lama Menginap Tamu (Asing dan Dalam Negeri) pada Usaha Akomodasi Lainnya Provinsi Sumatera Barat, 2019-2020/ <i>Average Length of Stay (Foreign and Indonesian Guests) in Non Star Hotel of Sumatera Barat Province, 2019-2020</i> .....	18
8. Rata-rata Lama Menginap Tamu Asing pada Usaha Akomodasi Lainnya Provinsi Sumatera Barat, 2019-2020/ <i>Average Length of Stay of Foreign Guests in Non Star Hotel of Sumatera Barat Province, 2019-2020</i> .....	18
9. Rata-rata Lama Menginap Tamu Dalam Negeri pada Usaha Akomodasi Lainnya Provinsi Sumatera Barat, 2019-2020/ <i>Average Length of Stay of Indonesian Guests in Non Star Hotel of Sumatera Barat Province, 2019-2020</i> .....	19
10. Rata-rata Tamu per Kamar pada Usaha Akomodasi Lainnya Provinsi Sumatera Barat, 2019-2020/ <i>Guest per Room in Non Star Hotel of Sumatera Barat Province, 2019-2020</i> .....	20





**DAFTAR TABEL**  
*LIST OF TABLES*

Tabel <i>Table</i>	Halaman <i>Pages</i>
1. Tingkat Penghunian Kamar Hotel Berbintang menurut Bulan dan Kelas Hotel, 2020/ <i>Room Occupancy Rate in Star Hotel by Month and Hotel Class, 2020</i>	19
2. Tingkat Pemakaian Tempat Tidur Hotel Berbintang menurut Bulan dan Kelas Hotel, 2020/ <i>Bed Occupancy Rate in Star Hotel by Month and Hotel Class, 2020</i> .....	20
3. Rata-rata Lama Menginap Tamu menurut Bulan dan Kelas Hotel, 2020/ <i>Average Length of Stay (Foreign and Indonesian Guests) in Star Hotel by Month and Hotel Class, 2020</i> .....	21
4. Rata-rata Lama Menginap Tamu Asing pada Hotel Berbintang menurut Bulan dan Kelas Hotel, 2020/ <i>Average Length of Stay Foreign Guests in Star Hotel by Month and Hotel Class, 2020</i> .....	22
5. Rata-rata Lama Menginap Tamu Dalam Negeri pada Hotel Berbintang menurut Bulan dan Kelas Hotel, 2020/ <i>Average Length of Stay Indonesian Guests in Star Hotel by Month and Hotel Class, 2020</i> .....	23
6. Persentase Jumlah Tamu Asing dan Dalam Negeri Pada Hotel Berbintang menurut Bulan dan Kelas Hotel, 2020/ <i>Percentage Number of Guests (Foreign and Indonesian) Visiting Star Hotel by Month and Hotel Class, 2020</i> .....	24
7. Banyaknya Malam Kamar Terpakai pada Hotel Berbintang menurut Bulan dan Kelas Hotel, 2020/ <i>Number of Room Nights Occupied in Star Hotel by Month and Hotel Class, 2020</i> .....	26
8. Banyaknya Malam Tamu Menginap pada Hotel Berbintang menurut Bulan dan Kelas Hotel, 2020/ <i>Number of Guest Nights (GN) in Star Hotel by Month and Hotel Class, 2020</i> .....	27
9. Rata-rata Tamu Per Kamar pada Hotel Berbintang menurut Bulan dan Kelas Hotel, 2020/ <i>Average Guest Per Room (GPR) in Star Hotel by Month and Hotel Class, 2020</i> .....	28
10. Tingkat Penghunian Kamar Usaha Akomodasi Lainnya menurut Bulan dan Kelompok Kamar, 2020/ <i>Room Occupancy Rate in Non Star Hotel by Month and Room Group, 2020</i> .....	29
11. Tingkat Pemakaian Tempat Tidur Usaha Akomodasi Lainnya menurut Bulan dan Kelompok Kamar, 2020/ <i>Bed Occupancy Rate in Non Star Hotel by Month and Room Group, 2020</i> .....	30
12. Rata-rata Lama Menginap Tamu Asing dan Dalam Negeri pada Usaha Akomodasi Lainnya menurut Bulan dan Kelompok Kamar, 2020/ <i>Average Length of Stay of Foreign and Indonesian Guest in Non Star Hotel by Month and Room Group, 2020</i> .....	31



Tabel <i>Table</i>	Halaman <i>Pages</i>
13. Rata-rata Lama Menginap Tamu Asing pada Usaha Akomodasi Lainnya menurut Bulan dan Kelompok Kamar, 2020/ <i>Average Length of Stay Foreign Guests in Non Star Hotel by Month and Room Group, 2020</i> .....	32
14. Rata-rata Lama Menginap Tamu Dalam Negeri pada Usaha Akomodasi Lainnya menurut Bulan dan Kelompok Kamar, 2020/ <i>Average Length of Stay Indonesian Guests in Non Star Hotel by Month and Room Group, 2020</i> ...	33
15. Rata-rata Tamu Per Kamar pada Usaha Akomodasi Lainnya menurut Bulan dan Kelompok Kamar, 2020/ <i>Guest Per Room (GPR) in Non Star Hotel by Month and Room Group, 2020</i> .....	34

<https://sumbar.bps.go.id>






# PENJELASAN UMUM

*GENERAL EXPLANATION*

<https://sumbar.bps.go.id>





## I. PENDAHULUAN

Sektor pariwisata mempunyai peranan penting dalam peningkatan perekonomian Indonesia, baik sebagai salah satu penghasil devisa maupun dalam perluasan lapangan kerja. Sektor ini diharapkan dapat menjadi salah satu sektor yang dapat diperhitungkan untuk memperkuat perekonomian daerah Sumatera Barat khususnya dan nasional pada umumnya.

Dalam rancangan pembangunan nasional maupun daerah ditegaskan bahwa untuk meningkatkan kesejahteraan rakyat, pengembangan sektor pariwisata harus dilanjutkan dan ditingkatkan. Hal ini dapat dilakukan dengan memperluas, dan memanfaatkan sumber daya serta potensi pariwisata. Sehingga sektor pariwisata menjadi kegiatan ekonomi yang diharapkan dapat meningkatkan penerimaan devisa, memperluas dan meratakan kesempatan kerja serta kesempatan berusaha. Target spesifik program ini adalah masyarakat sekitar objek pariwisata untuk merangsang pembangunan regional, serta memperkenalkan identitas dan kebudayaan daerah.

Untuk mendukung pengambil kebijakan dalam pengembangan sektor pariwisata khususnya sub sektor jasa akomodasi bagi pemerintah ataupun pengusaha diperlukan data mengenai tingkat penghunian kamar hotel dan jasa akomodasi lainnya di Provinsi Sumatera Barat. Publikasi ini dapat menjadi salah satu bahan pertimbangan bagi para pengambil kebijakan.

## II. RUANG LINGKUP DAN CAKUPAN

Dalam publikasi Tingkat Penghunian Kamar Hotel Sumatera Barat 2020 ini, data yang dikumpulkan mencakup:

1. Semua hotel berbintang di seluruh Provinsi Sumatera Barat, berdasarkan hasil klasifikasi hotel yang dilakukan

## I. INTRODUCTION

*Tourism sector has an important role in increasing Indonesian economics, both as a sources of devisa and job creation. This sector is expected to become one of the sectors that can strengthen regional economy particularly in Sumatera Barat and generally in national.*

*Furthermore, in development planning both regional and national were emphasized that to increase social welfare, the development of tourism sector should be continued and increased. This can be done by improving, and utilizing the source of national and regional tourism facilities. So it can be an economic activity which is expected increase the national income and give wider opportunities of working opportunities. Especially for improving the regional development and introducing the national culture.*

*Therefore, to support the policy makers in tourism sector development particularly in sub sector of accommodation services for government and employers, data on the occupancy rate of hotel rooms and others accommodation in Sumatera Barat Province is needed. This publication can be used by policy makers for that purose.*

## II. SCOPE AND COVERAGE

*In this Occupancy Rate of Hotel Room Sumatera Barat 2020 publication, the data collected covering:*

1. *All of the existing star hotels throughout Sumatera Barat Province, based on hotel classification results, conducted by*





oleh Dinas Pariwisata Daerah dan PHRI.

2. Usaha akomodasi lainnya di seluruh wilayah Provinsi Sumatera Barat yang dicacah secara sampel.

### III. CARA PENGUMPULAN DAN PENGOLAHAN DATA

Seperti tahun-tahun sebelumnya, pelaksanaan pengumpulan data statistik ini dilakukan oleh BPS Provinsi Sumatera Barat serta seluruh BPS Kabupaten/Kota yang ada di wilayah Provinsi Sumatera Barat dengan cara sebagai berikut:

1. Mendatangi semua hotel/akomodasi seperti yang tercakup dalam ruang lingkup dan ruang cakup setiap awal bulan. Memberikan daftar isian VHT-S untuk diisi oleh pengusaha hotel/akomodasi yang bersangkutan, mengambilnya pada setiap awal bulan berikutnya.
2. Semua daftar isian VHT-S yang telah diisi dan telah diperiksa kebenarannya oleh petugas pengumpul, dikirim ke BPS Kabupaten/Kota untuk diolah dengan tahapan sebagai berikut:

#### a. Pemeriksaan

Melakukan pemeriksaan ulang terhadap daftar isian VHT-S terutama mengenai :

- Kelengkapan isian
- Kebenaran isian
- Konsistensi antar isian

*the Regional Tourism Agency and PHRI.*

2. *All accommodations, both non star hotels as well as other accommodations throughout Sumatera Barat Province, which are observed on selected sample.*

### III. DATA COLLECTION AND PROCESSING METHOD

*As the previous years, the implementation of this statistical data collection was conducted by the Statistics of Sumatera Barat Province and also regencies/municipalities of Statistic in Sumatera Barat Province by the following way:*

1. *Visiting all hotels or other accommodations, as mentioned in the scope and coverage at the beginning of every month. Giving VHT-S questionnaires to be filled by the hotels/accomodations owners and collecting the questionnaires every beginning of the following month.*
2. *All of the VHT-S questionnaires which have already been filled out by hotel manager and checked by the data collector are sent to the Regencies/Municipalities of Statistic processed with the following phase :*

#### a. Editing

*Conducting a reexamination of the VHT-S questionnaires, especially concerning :*

- *The completeness of filling-out*
- *The correctness of filling-out*
- *The consistency among the filling-out*



Apabila terdapat kekeliruan, inkonsistensi atau ketidaklengkapan pada isian yang tidak dapat diedit, maka daftar isian tersebut dikembalikan oleh petugas pengumpul data ke usaha akomodasi yang bersangkutan untuk diperbaiki.

**b. Pengkodean**

Setelah proses pemeriksaan selesai dilakukan, kegiatan pengolahan dilanjutkan dengan pemberian kode masing-masing daftar isian, agar dapat diolah langsung dengan komputer.

**c. Validasi**

Setelah data diolah dengan komputer, mungkin masih terdapat beberapa kesalahan yang harus diperbaiki dan diatasi sesuai dengan aturan validasi yang telah ditetapkan, untuk mendapatkan data yang bersih dari kesalahan.

**d. Tabulasi**

Setelah data bersih dari kesalahan, dilakukan tabulasi sesuai dengan bentuk tabel yang telah ditentukan dengan menggunakan komputer. Hasil pengolahan berupa tabel-tabel dikirim ke BPS Provinsi Sumatera Barat dalam bentuk soft copy, yang selanjutnya akan dilakukan penggabungan dengan kabupaten/kota lain untuk menghasilkan angka provinsi.

*If there are errors, inconsistencies or incompleteness in the contents that cannot be edited, then the questionnaire is returned by the data collection officer to the accommodation business concerned to be corrected.*

**b. Coding**

*After the editing process has been conducted, the processing activities are continue by giving codes on the respective questionnaires, in order to be directly processed by computer.*

**c. Validation**

*After the data have been processed by the computer, there is still the possibility of several mistakes which must be corrected in accordance with the stipulated validation rules, so that the data are really clean from errors.*

**d. Tabulation**

*After the data are clean from errors, based on table that have been determined by computer. In accordance with the already stipulated table form are sent to the BPS-Statistics of Sumatera Barat Province in the form of the soft copy, which will be combined with the results from other regencies/municipalities to produce provincial rate.*

**IV. KONSEP DAN DEFINISI**

**1. Tingkat Penghunian Kamar Hotel**

adalah banyaknya malam kamar yang terjual dibagi dengan banyaknya malam kamar yang tersedia dikalikan 100%.

**2. Tingkat Penghunian Tempat Tidur**

adalah banyaknya malam tempat tidur yang dipakai dibagi dengan banyaknya malam tempat tidur yang tersedia dikalikan 100%.

**IV. CONCEPTS AND DEFINITIONS**

**1. Room Occupancy Rate**

*is the number of room-nights occupied divided by the number of room night available multiplied by 100%.*

**2. Bed-Occupancy Rate**

*is the number of bed nights used divided by the number bed-nights available multiplied by 100%.*



### 3. Rata-rata Lama Tamu Menginap

adalah banyaknya malam tempat tidur yang dipakai dibagi dengan banyaknya tamu yang datang menginap. Rata-rata lamanya tamu menginap ini dapat dibedakan antara tamu asing dan tamu dalam negeri:

a. Rata-rata lama tamu asing menginap adalah banyaknya malam tempat tidur oleh tamu asing dibagi dengan banyaknya tamu asing yang menginap.

b. Rata-rata lama tamu dalam negeri adalah banyaknya malam tempat tidur oleh tamu dalam negeri dibagi dengan banyaknya tamu dalam negeri yang menginap.

### 4. Perbandingan Tamu Asing dan Tamu Dalam Negeri

adalah membandingkan antara tamu asing dan tamu dalam negeri.

### 5. Rata-rata Tamu per Kamar (RTK)

adalah perbandingan antara banyaknya malam tamu atau malam tempat tidur dengan banyaknya malam kamar yang terjual. RTK menggambarkan rata-rata banyaknya tamu yang menghuni satu kamar terjual. Sebagai contoh nilai RTK= 1,43, artinya bahwa rata-rata kamar yang terjual dihuni oleh 1,43 orang.

Catatan :

1 malam kamar = 1 kamar x 1 malam

1 malam tempat tidur = 1 tempat tidur x 1 malam

1 malam tamu = 1 tamu x 1 malam

### 6. Usaha Akomodasi

adalah suatu usaha yang menggunakan suatu bangunan atau sebagian bangunan yang disediakan secara khusus, dan setiap orang dapat menginap, makan, serta memperoleh pelayanan dan fasilitas lainnya dengan pembayaran secara harian.

### 7. Hotel Berbintang

### 3. Average Length of Stay (ALS)

*is the number of bed-nights used (guest-nights), divided by the number of guests coming to spend the night. This average length of stay is distinguished between the foreign and Indonesian guests :*

a. *ALS of foreign guest is the number of bed-nights used by foreign guests divided by the total number of foreign guests spent the night in the hotel.*

b. *ALS of Indonesian guest is the number of bednights used by Indonesian guests divided by the total number of Indonesian guests spent the night in the hotel.*

### 4. Foreign and Indonesian Guest Ratio

*is the ratio between the foreign and the Indonesian guests*

### 5. Guest Per Room (GPR)

*is the ratio of guest-nights or bed-nights to room nights occupied. In other words GPR shows the average number of guests occupying one room sold. As an example, GPR=1.43 means the average sold room is occupied by 1.43 persons.*

*Note :*

*1 room-night = 1 room x 1 night*

*1 bed-night = 1 bed x 1 night*

*1 guest-night = 1 guest x 1 night*

### 6. Accommodation Establishment

*is an establishment use of a building or a part of a building that especially provided/ reserved, and any person can stay, obtain food, service and other facilities against daily payment.*

### 7. Star Hotel



adalah usaha yang menggunakan suatu bangunan atau sebagian bangunan yang disediakan secara khusus, dan setiap orang dapat menginap, makan, serta memperoleh pelayanan dan fasilitas lainnya dengan pembayaran, dan telah memenuhi persyaratan sebagai hotel berbintang seperti yang ditentukan oleh Dinas Pariwisata Daerah (Diparda) atau dari PHRI. Ciri khusus dari hotel berbintang adalah mempunyai restoran baik dikelola langsung oleh manajemen hotel maupun oleh pihak lain. Persyaratan tersebut antara lain:

- a. Persyaratan fisik seperti lokasi hotel, kondisi bangunan.
- b. Bentuk pelayanan yang diberikan.
- c. Kualifikasi tenaga kerja, seperti pendidikan dan kesejahteraan karyawan.
- d. Fasilitas olah raga dan rekreasi lainnya yang tersedia, seperti lapangan tenis, kolam renang dan diskotik.
- e. Jumlah kamar yang tersedia.

#### **8. Akomodasi Lainnya**

adalah suatu usaha yang menggunakan suatu bangunan atau sebagian bangunan yang disediakan secara khusus, dan setiap orang dapat menginap dengan atau tanpa makan dan memperoleh pelayanan serta menggunakan fasilitas lainnya dengan pembayaran. Akomodasi lainnya meliputi: hotel melati yaitu hotel yang belum memenuhi persyaratan sebagai hotel berbintang seperti yang ditentukan Dinas Pariwisata Daerah (Diparda) atau PHRI, penginapan remaja, pondok wisata dan jasa akomodasi lainnya.

#### **9. Hotel Nonbintang/Melati**

adalah usaha penyediaan akomodasi yang memenuhi ketentuan sebagai hotel melati yang ditetapkan dalam surat keputusan instansi yang membinanya, termasuk motel.

*is an establishment using a building or a part of building that especially provided/reserved, and any person can stay, obtain food, service and other facilities against payment, that has fulfilled the requirements as star hotel which are determined by Regional Tourism Agency. Restaurant that managed by hotel is the special characteristic of hotel. Hotel star is determined by the Regional Tourism Agency. Those requirements are:*

- a. Physical requirement, such as location and condition of hotel.*
- b. Services provided.*
- c. Manpower qualification, such as education and employee's welfare.*
- d. The availability of sport and other recreation facilities, such as tennis courts, swimming pool and discotheque.*
- e. The number of rooms available.*

#### **8. Non Star Hotel**

*is an establishment using a building or a part of building that especially provided/reserved, and any person can stay, obtain food or not, service and use other facilities against payment. Non star hotel is the hotel which has not fulfilled the requirements as star hotel which are determined by Regional Tourism Agency or PHRI, such as youth hostel, home stay and other non star hotel.*

#### **9. Non-star Hotels/Jasmine Hotel**

*is an accommodation establishment especially prepared to public which manage commercially. It uses a building or part of building and it has fulfilled the requirements as a jasmine hotel which are determined by specified agency.*



## 10. Penginapan Remaja

adalah usaha penyediaan jasa pelayanan penginapan bagi remaja sebagai akomodasi dalam rangka kegiatan pariwisata dengan tujuan untuk rekreasi, memperluas pengetahuan/pengalaman dan perjalanan.

## 11. Pondok Wisata

adalah usaha penyediaan jasa pelayanan penginapan bagi umum dengan pembayaran harian, yang dilakukan perseorangan dengan menggunakan sebagian dari tempat tinggalnya.

## 12. Vila

adalah usaha penyediaan jasa pelayanan penginapan bagi umum yang merupakan rumah-rumah pribadi yang khusus disewakan kepada wisatawan berikut fasilitasnya dan dikelola sendiri oleh pemiliknya.

## 13. Jasa Akomodasi Jangka Pendek Lainnya

adalah usaha penyediaan jasa pelayanan penginapan yang tidak termasuk salah satu di atas, misalnya bungalo, *cottage*, dan lain-lain.

## 10. Youth Hostel

*is an accommodation establishment especially for adolescent in the framework of tourism activity and broadening of knowledge or experience.*

## 11. Homestay

*is an accommodation establishment for public which is conducted by private by using part of his/her house (against payment).*

## 12. Villa

*is an accommodation establishment for public which is the private homes are rented to tourists following special facilities and managed by the owner.*

## 13. Other Short-Stay Accommodation

*is an accommodation establishment other than mentioned above, such as bungalow, cottage, etc.*

## V. PENYAJIAN DATA

Seperti disebutkan pada penjelasan sebelumnya ruang lingkup dan cakupan penyajian data mengenai hotel dan usaha akomodasi lainnya dalam publikasi ini meliputi 19 kabupaten/kota di Sumatera Barat. Tabel-tabel yang disajikan antara lain tingkat penghunian kamar hotel, rata-rata lamanya tamu menginap, jumlah malam kamar, dan malam tamu, yang menggambarkan tingkat produktivitas hotel. Untuk alasan praktis, rincian masing-masing tabel dapat dilihat pada lampiran.

## V. DATA PRESENTATION

*As already mentioned in scope and coverage that the data of star hotels and non star hotels presented in this publication covers 19 regencies/municipalities of Sumatera Barat. The presented tables show the occupancy rate, the average length of stay (ALS), total room night, and total guest night, which show the hotel productivity rate. For practical reasons, the details of each table can be found in appendix.*






# ULASAN SINGKAT

*HIGHLIGHT*

<https://sumbar.bps.go.id>







## 1. HOTEL BERBINTANG

### a. Tingkat Penghunian Kamar

Tingkat Penghunian Kamar Hotel (TPK) hotel berbintang di Sumatera Barat tahun 2020 tercatat sebesar 35,34 persen. Ini berarti bahwa rata-rata dari seluruh kamar yang dipakai setiap malam pada hotel berbintang tahun 2020 adalah 35,34 persen. Angka ini lebih rendah 20,66 poin bila dibandingkan dengan keadaan tahun 2019 (56,00%).

Pada gambar 1 dapat dilihat TPK menurut kelas hotel. TPK tertinggi pada 2020 berada pada kelas hotel bintang tiga, yaitu 45,70 persen. TPK terendah pada hotel bintang satu, yang hanya mencapai 17,94 persen. Bila dibandingkan dengan tahun 2019, penurunan terjadi di semua kelas hotel bintang. Penurunan TPK tertinggi terjadi pada hotel bintang empat, yaitu turun 22,31 poin.

### b. Tingkat Pemakaian Tempat Tidur

Tabel 2 menunjukkan persentase pemakaian tempat tidur pada hotel berbintang. Berbeda dengan pemakaian kamar di mana setiap kamar bisa dihuni oleh satu atau dua orang tamu, tetapi setiap tempat tidur yang terjual dianggap hanya

## 1. STAR HOTEL

### a. Room Occupancy Rate

The room occupancy rate in star hotels in Sumatera Barat in 2020 reached 35.34 percent. This means that the average of 35.34 percent of total room available in star hotels was always occupied during 2020. It was a decrease of 20.66 point compared to 2019 (56.00%).

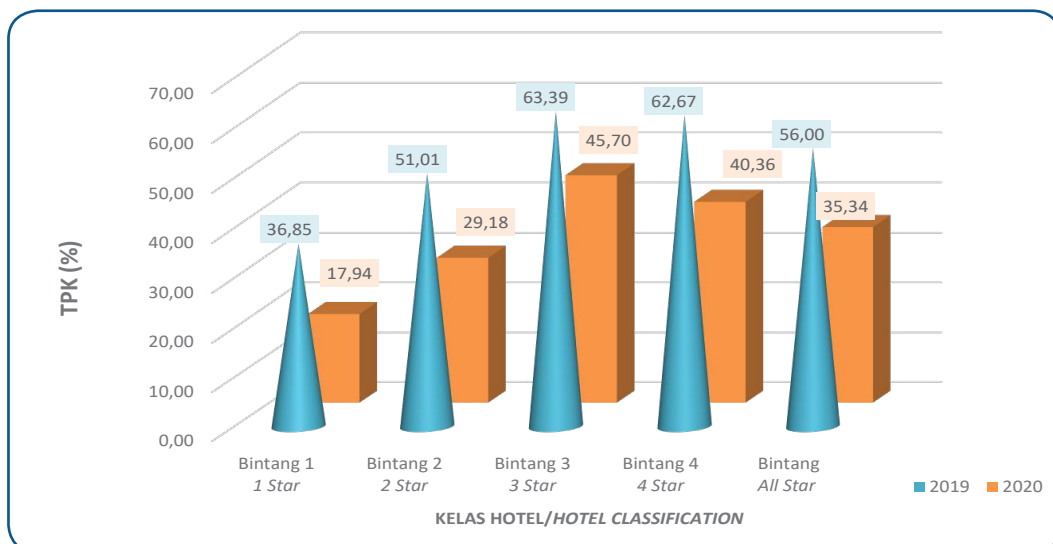
Figure 1, we can see the room occupancy rate by hotel classification. The highest occupancy rate in 2020 was experienced in three star hotels reached 45.70 percent. The lowest in one star hotels, namely 17.94 percent. Compare to 2019 data, the decreasing was experienced in all classification of star hotels. The highest decreasing was experienced in four star hotels, namely 22.31 point.

### b. Bed Occupancy Rate

Table 2 shows the percentage of bed occupied in star hotels. Unlike hotel's room that can be used by one person or two persons, hotel's bed can only be used for only one person.

Gambar 1/ Figure 1.

Tingkat Penghunian Kamar Hotel Berbintang Provinsi Sumatera Barat, 2019-2020  
Room Occupancy Rate in Star Hotel of Sumatera Barat Province, 2019-2020





dipakai oleh satu orang tamu saja.

Angka Tingkat Pemakaian Tempat Tidur (TPTT) pada hotel berbintang turun sebesar 20,78 poin dari 66,56 persen tahun 2019 menjadi 45,78 persen tahun 2020. Penurunan angka TPTT terjadi pada semua klasifikasi hotel bintang. Penurunan tertinggi terjadi pada hotel bintang satu, yaitu turun sebesar 24,11 poin.

### c. Rata-Rata Lama Menginap Tamu (Asing dan Dalam Negeri)

Rata-rata Lama Menginap Tamu (RLMT) asing maupun dalam negeri pada hotel berbintang tahun 2020 adalah selama 1,56 hari mengalami peningkatan sebesar 0,06 hari dibandingkan dengan tahun 2019 yang tercatat selama 1,50 hari.

Pada gambar 2 dapat dilihat perbandingan rata-rata lama menginap tamu menurut kelas hotel pada tahun 2019 dan 2020. Rata-rata lama menginap tamu terlama pada tahun 2020 terjadi pada hotel bintang dua yaitu 1,79 hari dan terendah terjadi pada hotel bintang satu sebesar 1,19 hari.

Penurunan RLMT tertinggi terjadi pada

*The bed occupancy rate in star hotels experienced an decrease by 20.78 point compared to that in 2019, that was 66.56 percent in 2019 to 45.78 percent in 2020. This decreasing was experienced by all star hotels. The highest decreasing was experienced in one star namely 24.11 point.*

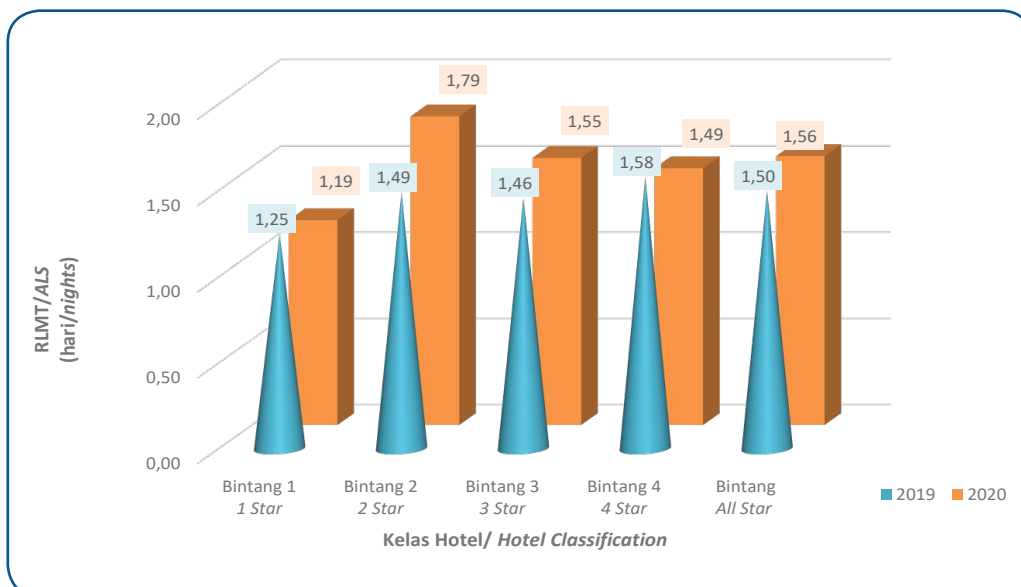
### c. Average Length of Stay of (Foreign and Indonesian) Guests

*The average length of stay (ALS) of foreign and Indonesian guests in star hotels in 2020 reached 1.56 nights, increased by 0.06 night compared to that in 2019 which reached 1.50 nights.*

*Figure 2 shows see the average length of stay based on hotel classification in 2019 and 2020. The highest ALS was happened in two star hotels which reached 1.79 nights and the lowest was recorded in one star hotels which only reached 1.19 nights*

*The highest decreasing was experienced*

**Gambar 2/ Figure 2.**  
**Rata-rata Lama Menginap Tamu (Asing dan Dalam Negeri) pada Hotel Berbintang Provinsi Sumatera Barat, 2019-2020**  
**Average Length of Stay (Foreign and Indonesian Guests) in Star Hotel of Sumatera Barat Province, 2019-2020**



hotel empat, yaitu turun 0.09 hari. Secara rinci dapat dilihat pada Tabel 3.

*in four star hotels, namely 0.09 nights. For details can be viewed in Table 3.*

**d. Rata-Rata Lama Menginap Tamu Asing (RLMT Asing)**

RLMT asing pada hotel berbintang tahun 2020 mengalami penurunan 0,17 hari yaitu dari 2,22 hari tahun 2019 menjadi 2,05 hari pada tahun 2020.

**d. Average Length of Stay of Foreign Guests (ALS-F)**

*In 2020, the ALS of foreign in star hotels experienced decrease 0.17 nights, from 2.22 nights in 2019 to 2.05 nights in 2019.*

Gambar 3 menampilkan RLMT asing menurut klasifikasi hotel pada 2019 dan 2020. Nilai tertinggi pada 2020 berada pada hotel dengan klasifikasi bintang empat yang mencapai 2,59 hari. Sementara yang terendah pada hotel bintang satu, yaitu 1,26 hari (Tabel 4). Penurunan RLMT asing tertinggi terjadi di hotel bintang satu, yaitu turun 0,86 hari.

*Figure 3 shows The ALS-F by hotel classification in 2019 and 2020. In 2020, the highest ALS-F was occurred in four star hotels, namely 2.59 nights. Meanwhile the lowest in one star hotels, namely 1.26 nights (Table 4). The highest decreasing of ALS-F was experienced in one star hotels, i.e. decrease 0.86 nights.*

**e. Rata-Rata Lama Menginap Tamu (RLMT) Dalam Negeri**

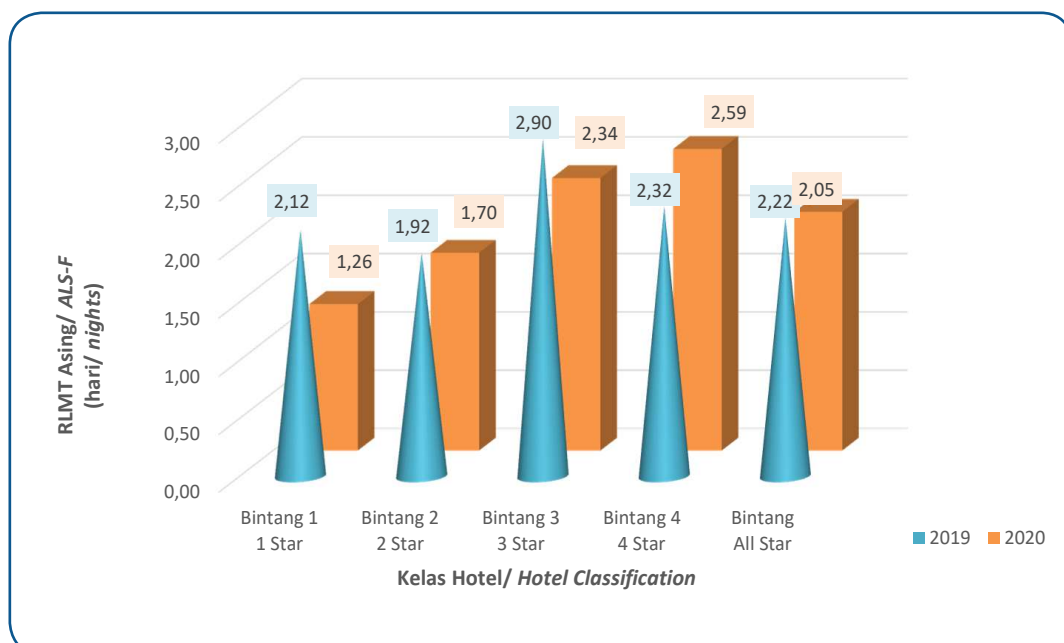
Rata-rata lama menginap tamu (RLMT) dalam negeri pada hotel berbintang tahun 2020 mengalami peningkatan 0,08 hari yaitu 1,47 hari tahun 2019 menjadi 1,55 hari tahun 2020. Hotel bintang dua mengalami peningkatan RLMT dalam negeri tertinggi yaitu naik 0,33 hari (Tabel 5).

**e. Average Length of Stay of Indonesian Guests (ALS-I)**

*In 2020 the average length of stay of Indonesian guest (ALS-I) experienced an increase 0.08 nights, from 1.47 nights in 2019 to 1.55 nights in 2020. The highest increasing of ALS-I was occurred in two star hotels, increased 0.33 nights (Table 5).*

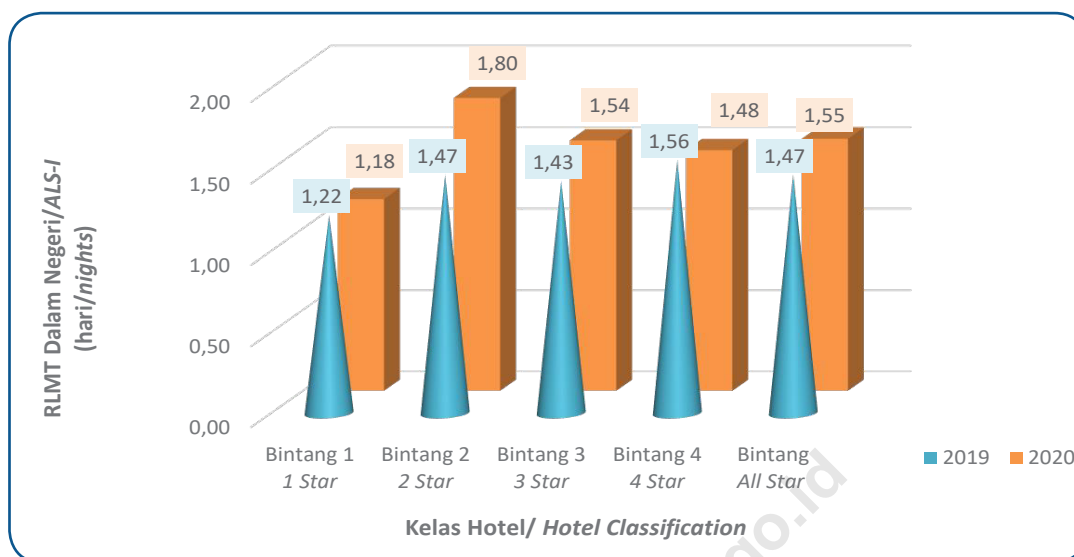
**Gambar 3/ Figure 3.**

**Rata-rata Lama Menginap Tamu Asing pada Hotel Berbintang Provinsi Sumatera Barat, 2019-2020**  
**Average Length of Stay Foreign Guests in Star Hotel of Sumatera Barat Province, 2019-2020**



**Gambar 4/ Figure 4.**

**Rata-rata Lama Menginap Tamu Dalam Negeri pada Hotel Berbintang Provinsi Sumatera Barat, 2019-2020**  
**Average Length of Stay Indonesian Guests in Star Hotel of Sumatera Barat Province, 2019-2020**



RLMT dalam negeri menurut klasifikasi hotel pada 2019 dan 2020 disajikan pada gambar 4. Hotel bintang dua merupakan klasifikasi hotel dengan RLMT dalam negeri yang tertinggi pada tahun 2020, mencapai 1,80 hari. Sementara itu yang terendah pada hotel bintang satu, mencapai 1,18 hari.

ALS-I based on hotel classification are presented in figure 4. Two star hotels are the hotel classification that reached the highest ALS-I in 2020, namely 1.80 nights. Meanwhile the lowest was occurred in one star hotels, namely 1.18 nights.

**f. Persentase Jumlah Tamu (Asing dan Dalam Negeri)**

Tabel 6 menunjukkan persentase jumlah tamu yang datang dan menginap pada tahun 2020. Berdasarkan laporan yang masuk, tamu asing yang datang dan menginap pada hotel bintang selama tahun 2020 mencapai 1,34 persen dari keseluruhan tamu yang datang dan menginap di hotel berbintang. Persentase tamu asing yang menginap terbesar berada pada hotel bintang dua, yang mencapai 2,66 persen dari tamu yang datang dan menginap pada tahun 2020.

**f. The Percentage Number of (Foreign and Indonesian) Guests**

Table 6 shows the percentage number of guests who came and stayed in star hotels. Based on report received, in 2020 the number of foreign guests who came and stayed in star hotels during 2020 reached 1.34 percent of the total guests. The highest was occurred in two star hotels, reached 2,66 percent of the total guests.

**g. Banyaknya Malam Kamar Terpakai**

Produktivitas hotel lain yang dapat dilihat adalah jumlah kamar yang terjual atau terpakai setiap malam yang dikenal sebagai malam kamar terpakai. Dari tabel 7 terlihat bahwa jumlah malam kamar yang terjual

**g. The Number of Room Nights Occupied**

Other hotel productivities was shown by the number of room sold or occupied which is known as the room night occupied. Table 7 shows the number of room night occupied during 2020 was 579,905 room night (r.n).



selama tahun 2020 adalah sebesar 579.905 malam kamar (m.k). Jika dibandingkan dengan keadaan tahun 2019, m.k yang terpakai pada tahun 2020 ini mengalami penurunan sebesar 524.161 m.k atau turun 47,48 persen.

Bila dilihat menurut kelas hotel, penurunan malam kamar terpakai terjadi pada semua kelas hotel. Hotel bintang satu mengalami penurunan tertinggi yaitu turun 63,24 persen.

#### **h. Banyaknya Malam Tamu Menginap**

Banyaknya malam tamu menginap juga menunjukkan produktivitas dari hotel yang diperoleh dari penjumlahan banyaknya tamu yang menginap setiap malam yang disebut sebagai malam tamu. Dari tabel 8 terlihat banyaknya malam tamu tahun 2020 sebesar 1.193.458 malam tamu (m.t), turun 45,87 persen dibandingkan dengan tahun 2019 yang tercatat 2.204.645 m.t. Bila dilihat menurut kelas hotel, hotel bintang satu mengalami penurunan malam tamu menginap tertinggi, yaitu turun 67,40 persen.

#### **i. Rata-rata Tamu per Kamar (RTK)**

Dari Tabel 9 terlihat bahwa RTK pada tahun 2020 mencapai 2,06, naik 0,06 poin dibandingkan tahun sebelumnya. Ini berarti bahwa setiap kamar yang terjual rata-rata ditempati oleh 2,06 orang. Gambar 5 menyajikan RTK per kelas hotel. RTK tertinggi pada hotel bintang dua yang mencapai 2,41 orang dan terendah pada hotel bintang satu yaitu 1,66 orang.

*Compared to 2019, there was a decrease of the number of room night occupied during 2020, by 47.48 percent or 524,161 room nights.*

*Based on hotel classification, the decrease was occurred in all star hotels. One star hotels were experienced the highest decreasing, by 63.24 percent.*

#### **h. The Number of Staying Guests**

*The number of staying guests also shows the productivity of hotels which can be constituted from the number of staying guests every night or guest night. Table 8 shows that the number of staying guest during 2020 was 1,193,458 guest nights. This figure decreased 45.87 percent compared to 2019 which reached 2,204,645 guest nights. Based on hotel classification, one star hotels experienced the highest decreasing, by 67.40 percent.*

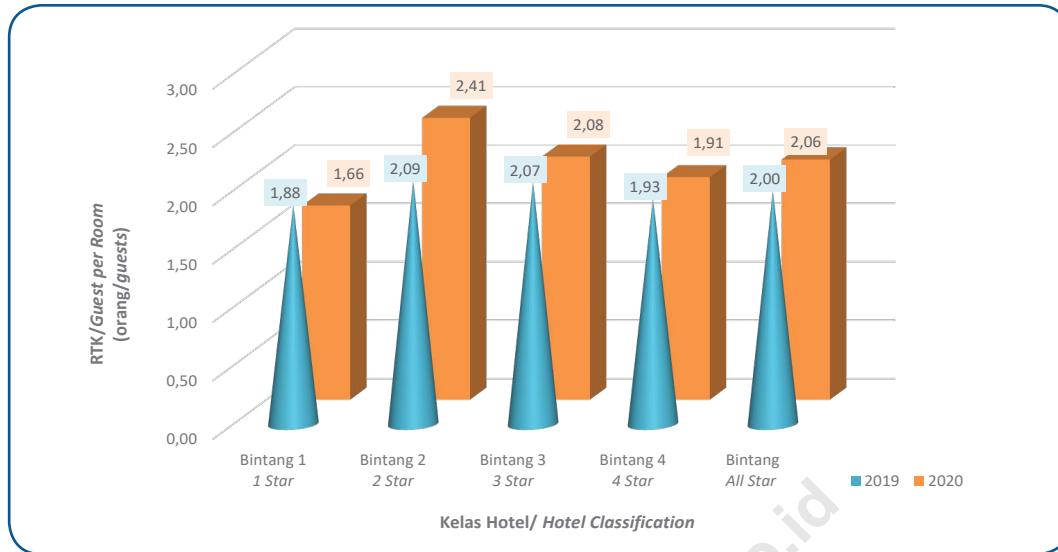
#### **i. Guest Per Room (GPR)**

*Table 9 shows that GPR in 2020 reached 2.06, increase 0.06 point to previous year. It means that each room was occupied by 2.06 persons. Based on hotel classification, the highest number of staying guests was achieved by two star hotels which reached 2.41 persons and the lowest was in one star hotels which reached 1.66 persons.*



Gambar 5/ Figure 5.

Rata-rata Tamu per Kamar pada Hotel Berbintang Provinsi Sumatera Barat, 2019-2020  
Guest per Room in Star Hotel of Sumatera Barat Province, 2019-2020



## 2. USAHA AKOMODASI LAINNYA

### a. Tingkat Penghunian Kamar

Dari Tabel 10 dapat dilihat bahwa Tingkat Penghunian Kamar (TPK) pada usaha akomodasi lainnya secara keseluruhan pada tahun 2020 mencapai 13,11 persen. Ini berarti rata-rata 13,11 persen dari seluruh kamar hotel yang ada selalu dipakai setiap malam selama tahun 2020. Angka tersebut mengalami penurunan 11,64 poin dibandingkan tahun sebelumnya yang tercatat 24,75 persen. Dilihat berdasarkan kelompok kamar, penurunan terbesar terjadi pada kelompok kamar 25-40, yaitu turun 25,40 poin.

TPK tertinggi terjadi pada kelompok kamar 25-40 tercatat 16,11 persen. TPK terendah terjadi pada kelompok kamar < 10 dan 41-100, yaitu sebesar 9,23 persen. (Gambar 6)

### b. Tingkat Pemakaian Tempat Tidur

Pada tabel 11 dapat dilihat bahwa tingkat pemakaian tempat tidur pada akomodasi lainnya tahun 2020 secara keseluruhan terjadi penurunan sebesar 12,02 poin. Tingkat pemakaian tempat tidur mengalami penurunan pada semua kelompok kamar. Penurunan TPTT tertinggi terjadi pada

## 2. NON STAR HOTEL

### a. Room Occupancy Rate

Table 10 shows that room occupancy rates in non star hotels reached 13.11 percent in 2020. It means that on average, 13.11 percent of total available rooms was always occupied during 2020. This figure decreased by 11.64 point compared to 2019 which only reached 24.75 percent. The highest decreasing of room occupancy rate in non star hotel was occurred in 25-40 room group namely 25.40 point.

The highest of room occupancy rate was occurred in 25-40 room group namely 16.11 percent and the lowest in <10 and 41-100 room group namely 9.23 percent (Figure 6).

### b. Bed Occupancy Rate

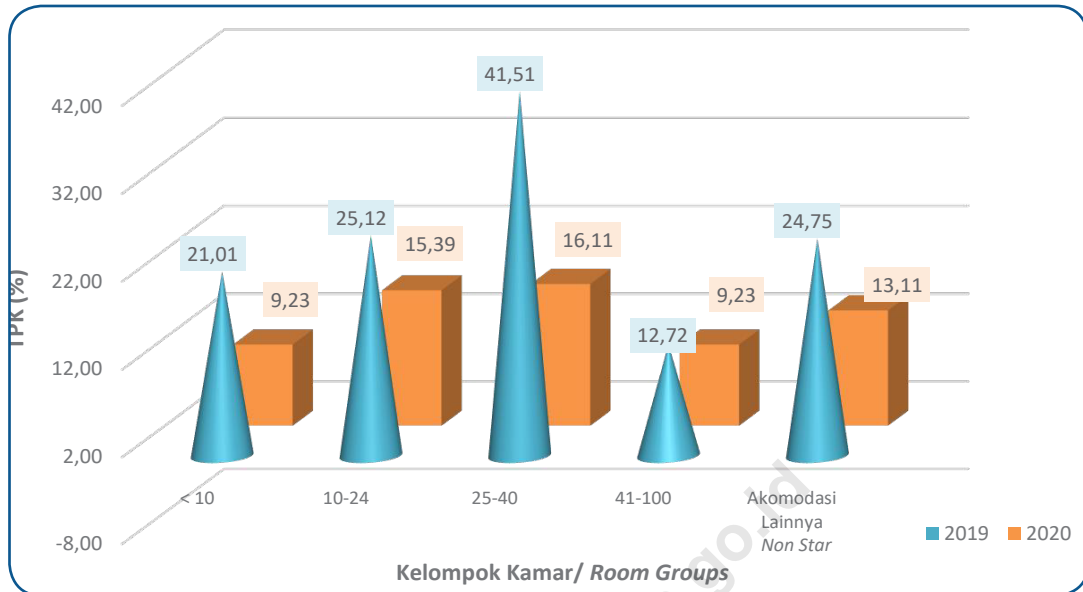
Table 11 shows the bed occupancy rate in the non star hotels in 2020 experienced a decrease by 12.02 poin. The decrease of bed occupancy rate was occurred in all room groups. The highest decreasing was occurred in 25-40 room groups, decreased by 27.10 point.





Gambar 6/ Figure 6.

Tingkat Penghunian Kamar pada Usaha Akomodasi Lainnya Provinsi Sumatera Barat, 2019-2020  
*Room Occupancy Rate in Non Star Hotel of Sumatera Barat Province, 2019-2020*



kelompok kamar 25-40, yaitu turun sebesar 27,10 poin.

**c. Rata-Rata Lama Menginap Tamu (Asing dan Dalam Negeri)**

Pada tabel 12 dapat dilihat rata-rata lama menginap tamu (RLMT) asing dan dalam negeri pada usaha akomodasi lainnya tahun 2020 selama 1,31 hari, atau tidak mengalami perubahan jika dibandingkan dengan keadaan tahun sebelumnya

RLMT tertinggi terjadi pada kelompok kamar 25-40, yaitu 1,44 hari, sedangkan yang terendah pada kelompok kamar 41-100 sebesar 1,11 hari (Gambar 7).

**d. Rata-rata Lama Menginap Tamu Asing (RLMT Asing)**

Rata-rata lama menginap tamu (RLMT) asing pada usaha akomodasi lainnya pada tahun 2020 adalah 1,92 hari. Angka ini mengalami penurunan sekitar 0,10 hari bila dibandingkan dengan tahun 2019 yang tercatat 2,02 hari.

Bila dilihat menurut kelompok kamar RLMT asing terbesar terjadi pada kelompok kamar <10 yaitu sebesar 2,02 hari. Sedangkan RLMT asing terendah pada kelompok kamar

**c. Average Length of Stay (Foreign and Indonesian Guests)**


Table 12 shows the average length of stay (ALS) of foreign and Indonesian guest in non star hotels in 2020, by 1.31 nights or no differences compared to previous year.

The highest of the average length of stay (foreign and Indonesian guest) was occurred in 25-40 room group, by 1.44 nights, meanwhile the lowest one occurred in 41-100 room group, i.e. 1.11 nights (Figure 7).

**d. Average Length of Stay of Foreign Guests (ALS-F)**

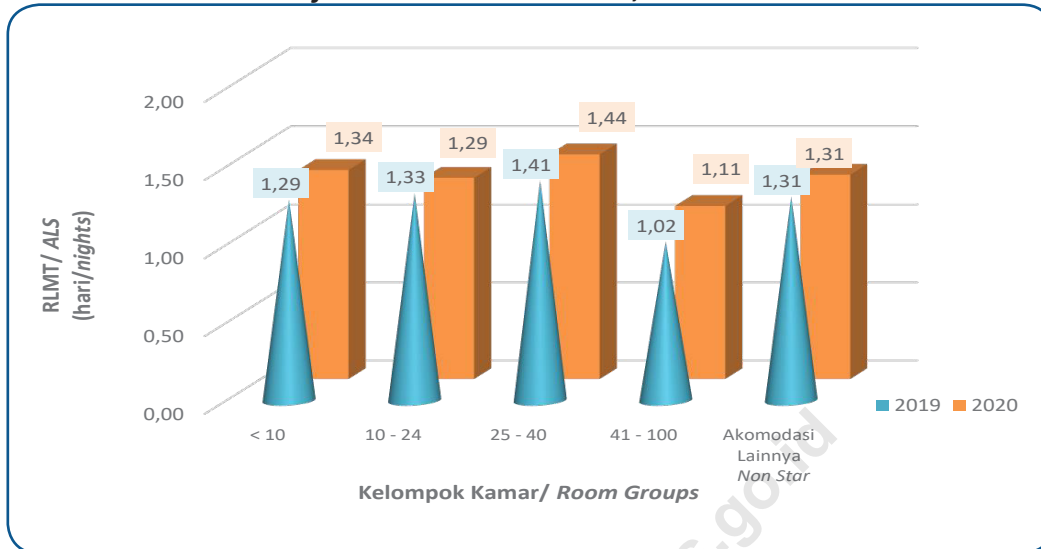
The average length of stay (ALS) of foreign guest in non star hotels in 2020 reached 1.92 nights. This figure experienced a decrease by 0.10 nights compared to 2019 which reached 2.02 nights.

Viewed by room group, the highest of ALS-F was occurred in < 10 room group, i.e. 2.02 nights. Meanwhile, the lowest ALS-F was in 41-100 room group, namely 1.03



Gambar 7/ Figure 7.

Rata-rata Lama Menginap Tamu (Asing dan Dalam Negeri) pada Usaha Akomodasi Lainnya Provinsi Sumatera Barat, 2019-2020  
*Average Length of Stay (Foreign and Indonesian Guests) in Non Star Hotel of Sumatera Barat Province, 2019-2020*



41-100, yaitu 1,03 hari (Gambar 8).

nights (Figure 8).

Jika dibandingkan tahun sebelumnya, penurunan RLMT asing tertinggi terjadi pada kelompok kamar 25-40, yaitu turun 0,40 hari (Tabel 13).

Compared to previous year, the the highest decrease of ALS-F was occurred in 25-40 room group, which was decreased 0.40 nights (Table 13).

e. Rata-rata Lama Menginap Tamu (RLMT) Dalam Negeri

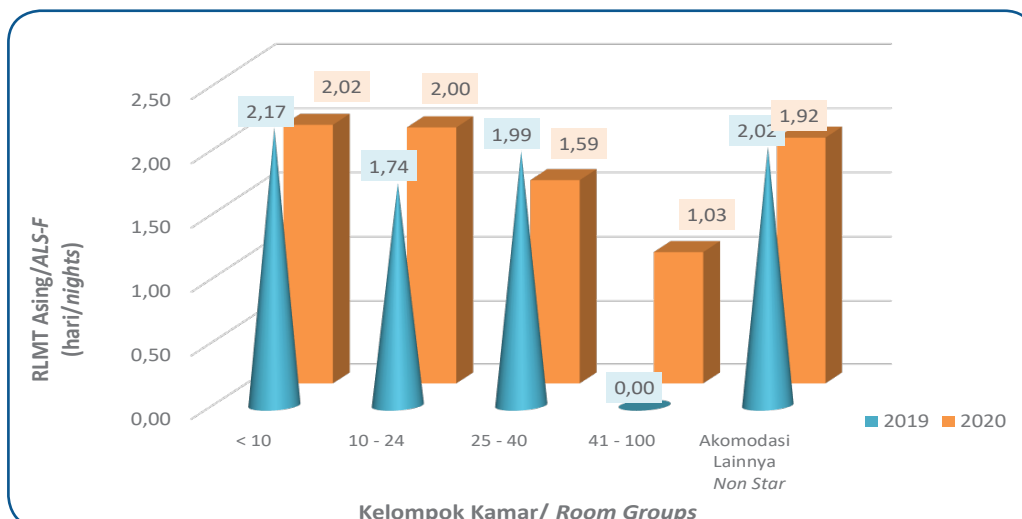
e. Average Length of Stay of Indonesian (ALS-I) Guests

Rata-rata lama menginap tamu (RLMT) Indonesia pada usaha akomodasi lainnya pada tahun 2020 adalah 1,29 hari, turun

The average length of stay (ALS) of Indonesian guest in non star hotels in 2020 was 1.29 nights. This figure experienced a

Gambar 8/ Figure 8.

Rata-rata Lama Menginap Tamu Asing pada Usaha Akomodasi Lainnya Provinsi Sumatera Barat, 2019-2020  
*Average Length of Stay Foreign Guests in Non Star Hotel of Sumatera Barat Province, 2019-2020*



0,02 hari bila dibandingkan dengan tahun 2019 yang tercatat 1,31 hari. Dibandingkan dengan tahun sebelumnya penurunan RLMT Indonesia terjadi pada kelompok kamar 10-24 (Tabel 14).

RLMT Indonesia tertinggi terjadi pada kelompok kamar 25-40 mencapai 1,44 hari. Sedangkan RLMT Indonesia terendah pada kelompok kamar 41-100, yaitu 1,11 hari (Gambar 9).

*decrease by 0.02 nights compared to 2019 which reached 1.31 night. Compared to that in 2019, the decrease of ALS-I was occurred in 10-24 room group (Table 14).*

*The highest ALS-I was occurred in 25-40 room group of non star hotels, by 1.44 nights. Meanwhile the lowest ALS-I in 41-100 room group of non star hotels, by 1.11 nights (Figure 9).*

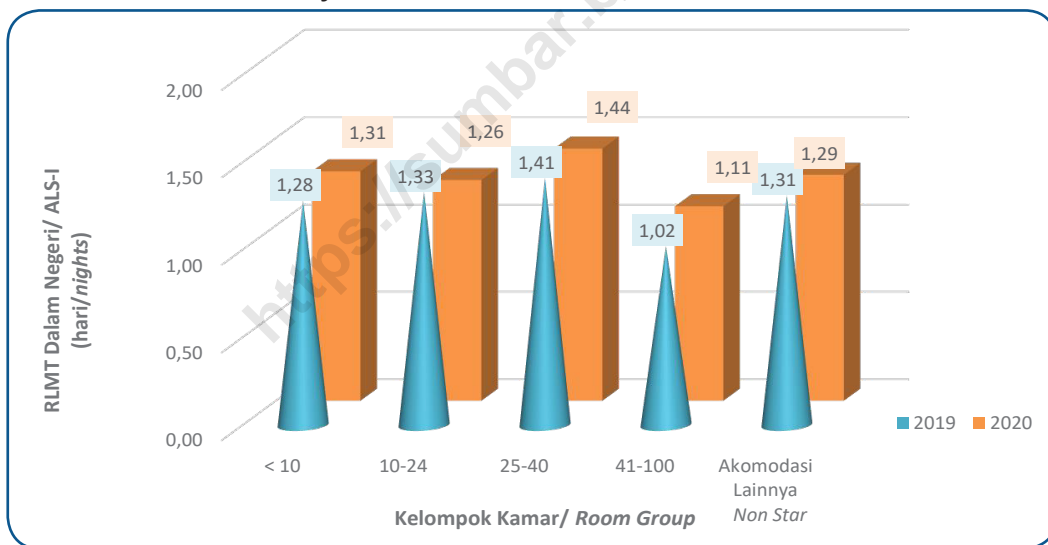
**f. Rata-rata Tamu per Kamar**

Rata-rata tamu per kamar tahun 2020 menunjukkan 2,15 yang berarti dari seluruh kamar yang terjual ditempati oleh rata-rata 2,15 orang tamu (Tabel 15). Menurut

**f. Average Guest per Room**


*The average guest per room during 2020 reached 2.15 which means that from the total room sold it was occupied by 2.15 guests (Table 15). Based on hotel's room*

**Gambar 9/ Figure 9.**  
**Rata-rata Lama Menginap Tamu Dalam Negeri pada Usaha Akomodasi Lainnya Provinsi Sumatera Barat, 2019-2020**  
**Average Length of Stay Indonesian Guests in Non Star Hotel of Sumatera Barat Province, 2019-2020**



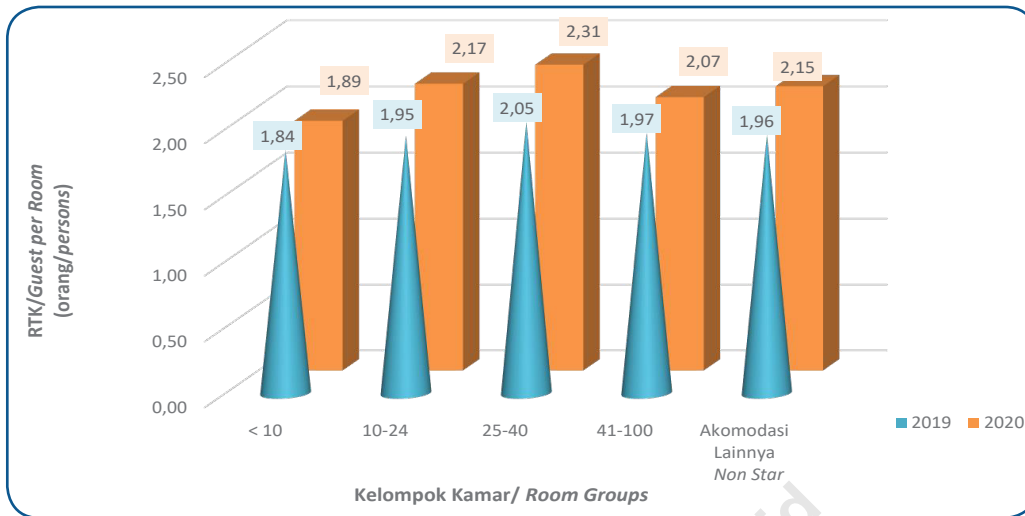
kelompok kamar, rata-rata tamu per kamar tertinggi pada tahun 2019 terjadi pada kelompok kamar 25-40 yaitu 2,31. Sedangkan rata-rata tamu per kamar terendah terjadi pada kelompok kamar <10 yaitu sebesar 1,89 orang.

*group, the highest GPR during 2020 was achieved by hotel with 25-40 room groups which reached 2.31 guests. Whereas the lowest GPR occurred in hotels with <10 room groups which only reached 1.89 guests.*





**Gambar 10/ Figure 10.**  
**Rata-rata Tamu per Kamar pada Usaha Akomodasi Lainnya Provinsi Sumatera Barat, 2019-2020**  
**Guest per Room in Non Star Hotel of Sumatera Barat Province, 2019-2020**



<https://sumbar.bps.go.id>



# LAMPIRAN /Appendix

## Tingkat Penghunian Kamar Hotel Provinsi Sumatera Barat Tahun 2020

### Hotel Berbintang



Tingkat Penghunian Kamar (TPK)

**35,34%**

↓ Lebih Rendah 20,66 poin dibandingkan tahun 2019

### Akomodasi Lainnya



Tingkat Penghunian Kamar (TPK)

**13,11%**

↓ Lebih Rendah 11,64 poin dibandingkan tahun 2019



Tingkat Pemakaian Tempat Tidur  
**45,78**  
persen



RLMT Tamu Asing  
**2,05**  
hari



RLMT Tamu Dalam Negeri  
**1,55**  
hari



Tingkat Pemakaian Tempat Tidur  
**17,41**  
persen



RLMT Tamu Asing  
**1,92**  
hari



RLMT Tamu Asing & Dalam Negeri  
**1,56**  
hari



Persentase Jumlah Tamu Asing  
**1,34**  
persen



RLMT Tamu Dalam Negeri  
**1,29**  
hari



RLMT Tamu Asing & Dalam Negeri  
**1,31**  
hari

Catatan:  
RLMT : Rata-rata Lama Menginap



Sumber: Publikasi Tingkat Penghunian Kamar Hotel Provinsi Sumatera Barat Tahun 2020



**Tabel 1/Table 1.**  
**Tingkat Penghunian Kamar Hotel Berbintang menurut Bulan dan Kelas Hotel, 2020**  
**Room Occupancy Rate in Star Hotel by Month and Hotel Class, 2020**

Bulan/Month	Kelas Hotel/Hotel Classification				Seluruh Kelas Hotel All Classes
	Bintang Satu 1 Star	Bintang Dua 2 Star	Bintang Tiga 3 Star	Bintang Empat 4 Star	
(1)	(2)	(3)	(4)	(5)	(6)
<i>Januari/January</i>	30,54	42,58	52,14	47,41	44,21
<i>Februari/February</i>	31,83	48,57	54,04	48,37	46,55
<i>Maret/March</i>	14,39	28,38	41,00	37,15	32,34
<i>April/April</i>	3,36	5,82	15,49	9,71	9,09
<i>Mei/May</i>	2,06	5,92	28,74	8,42	11,27
<i>Juni/June</i>	9,38	16,75	29,60	24,36	21,14
<i>Juli/July</i>	12,12	19,98	51,73	39,21	32,18
<i>Agustus/August</i>	19,12	31,18	51,62	46,37	39,36
<i>September/September</i>	10,45	21,26	46,63	39,00	31,57
<i>Oktober/October</i>	16,84	30,55	48,47	48,70	39,45
<i>November/November</i>	20,04	40,85	55,30	57,78	47,49
<i>Desember/December</i>	27,55	46,71	65,49	59,74	53,44
<b>2020</b>	17,94	29,18	45,70	40,36	35,34
<b>2019</b>	36,85	51,01	63,39	62,67	56,00
<b>2018</b>	35,54	59,04	63,13	59,44	56,18
<b>2017</b>	33,50	60,30	58,99	60,75	55,03
<b>2016</b>	39,76	55,19	58,70	58,79	54,32



**Tabel 2/ Table 2.**  
**Tingkat Pemakaian Tempat Tidur Hotel Berbintang menurut Bulan dan Kelas Hotel**  
**Provinsi Sumatera Barat, 2020**  
*Bed Occupancy Rate in Star Hotel by Month and Hotel Class Sumatera Barat Province, 2020*

Bulan/Month	Kelas Hotel/Hotel Classification				Seluruh Kelas Hotel All Classes
	Bintang Satu 1 Star	Bintang Dua 2 Star	Bintang Tiga 3 Star	Bintang Empat 4 Star	
(1)	(2)	(3)	(4)	(5)	(6)
Januari/January	35,53	62,47	74,34	57,58	58,63
Februari/February	32,40	66,88	69,52	64,35	61,04
Maret/March	14,35	30,77	49,61	43,21	36,58
April/April	2,78	5,16	17,47	9,30	8,72
Mei/May	2,05	5,53	27,61	8,62	10,51
Juni/June	8,09	26,91	34,06	28,34	26,44
Juli/July	11,40	39,09	64,17	42,94	41,35
Agustus/August	18,05	46,22	87,99	50,21	55,56
September/September	9,85	23,81	72,86	39,82	38,65
Oktober/October	16,51	36,02	57,24	71,40	51,40
November/November	20,10	53,81	64,87	92,30	65,93
Desember/December	28,55	87,70	70,45	69,58	68,57
<b>2020</b>	18,16	41,17	61,44	51,46	45,78
<b>2019</b>	42,27	58,97	77,15	75,36	66,56
<b>2018</b>	38,81	71,88	88,08	70,95	69,45
<b>2017</b>	37,85	67,23	67,96	78,35	65,38
<b>2016</b>	44,06	60,38	67,57	71,00	62,16



**Tabel 3/ Table 3.**  
**Rata-Rata Lama Menginap Tamu menurut Bulan dan Kelas Hotel**  
**Provinsi Sumatera Barat, 2020**  
*Average Length of Stay of Guests (Foreign and Indonesian) in Star Hotel by Month and Hotel Class*  
*Sumatera Barat Province, 2020*

Bulan/Month	Kelas Hotel/Hotel Classification				Seluruh Kelas Hotel All Classes
	Bintang Satu 1 Star	Bintang Dua 2 Star	Bintang Tiga 3 Star	Bintang Empat 4 Star	
(1)	(2)	(3)	(4)	(5)	(6)
Januari/January	1,18	1,83	1,38	1,37	1,47
Februari/February	1,13	1,94	1,25	1,43	1,48
Maret/March	1,03	1,41	1,33	1,37	1,35
April/April	1,08	1,23	1,06	1,27	1,15
Mei/May	1,00	1,40	1,34	1,34	1,34
Juni/June	1,29	2,93	1,32	1,41	1,76
Juli/July	1,31	2,25	1,82	1,30	1,63
Agustus/August	1,27	1,80	2,38	1,32	1,71
September/September	1,08	2,02	2,36	1,33	1,76
Oktober/October	1,38	1,36	1,44	1,71	1,54
November/November	1,19	1,64	1,47	2,03	1,73
Desember/December	1,09	2,15	1,38	1,35	1,52
<b>2020</b>	1,19	1,79	1,55	1,49	1,56
<b>2019</b>	1,25	1,49	1,46	1,58	1,50
<b>2018</b>	1,28	1,55	1,63	1,58	1,56
<b>2017</b>	1,26	1,59	1,40	1,56	1,49
<b>2016</b>	1,34	1,56	1,35	1,48	1,46



**Tabel 4/Table 4.**  
**Rata-Rata Lama Menginap Tamu Asing pada Hotel Berbintang menurut**  
**Bulan dan Kelas Hotel Provinsi Sumatera Barat, 2020**  
*Average Length of Stay of Foreign Guests in Star Hotel by Month and Hotel Class*  
*Sumatera Barat Province, 2020*

Bulan/Month	Kelas Hotel/Hotel Classification				Seluruh Kelas Hotel All Classes
	Bintang Satu 1 Star	Bintang Dua 2 Star	Bintang Tiga 3 Star	Bintang Empat 4 Star	
(1)	(2)	(3)	(4)	(5)	(6)
Januari/January	1,58	1,84	2,23	1,72	1,88
Februari/February	1,28	1,69	1,74	2,28	1,81
Maret/March	1,04	1,71	3,57	1,98	1,98
April/April	-	1,00	1,00	2,29	1,91
Mei/May	-	-	2,00	1,26	1,29
Juni/June	-	1,00	1,00	6,48	5,15
Juli/July	-	4,56	1,25	3,29	3,21
Agustus/August	13,00	6,06	1,20	2,33	2,67
September/September	-	16,72	-	6,86	10,65
Oktober/October	-	2,21	2,06	6,40	5,69
November/November	1,00	6,86	4,06	3,36	3,60
Desember/December	-	3,88	4,75	2,61	3,17
<b>2020</b>	1,26	1,70	2,34	2,59	2,05
<b>2019</b>	2,12	1,92	2,90	2,32	2,22
<b>2018</b>	2,00	2,22	3,20	2,34	2,39
<b>2017</b>	1,82	2,01	2,73	2,23	2,12
<b>2016</b>	1,40	1,59	2,18	1,99	1,73



**Tabel 5/ Table 5.**  
**Rata-Rata Lama Menginap Tamu Dalam Negeri pada Hotel Berbintang**  
**menurut Bulan dan Kelas Hotel Provinsi Sumatera Barat, 2020**  
*Average Length of Stay of Indonesian Guests in Star Hotel by Month and Hotel Class*  
*Sumatera Barat Province, 2020*

Bulan/Month	Kelas Hotel/Hotel Classification				Seluruh Kelas Hotel All Classes
	Bintang Satu 1 Star	Bintang Dua 2 Star	Bintang Tiga 3 Star	Bintang Empat 4 Star	
(1)	(2)	(3)	(4)	(5)	(6)
Januari/January	1,18	1,83	1,36	1,36	1,46
Februari/February	1,13	1,96	1,24	1,42	1,47
Maret/March	1,03	1,38	1,29	1,36	1,32
April/April	1,08	1,23	1,06	1,26	1,15
Mei/May	1,00	1,40	1,34	1,34	1,34
Juni/June	1,29	2,93	1,32	1,40	1,76
Juli/July	1,31	2,25	1,83	1,30	1,62
Agustus/August	1,26	1,79	2,38	1,31	1,71
September/September	1,07	1,96	2,36	1,31	1,74
Oktober/October	1,38	1,36	1,44	1,67	1,53
November/November	1,19	1,64	1,47	2,03	1,73
Desember/December	1,09	2,15	1,38	1,34	1,52
<b>2020</b>	1,18	1,80	1,54	1,48	1,55
<b>2019</b>	1,22	1,47	1,43	1,56	1,47
<b>2018</b>	1,26	1,51	1,60	1,55	1,53
<b>2017</b>	1,24	1,55	1,38	1,53	1,46
<b>2016</b>	1,33	1,56	1,34	1,46	1,45





**Tabel 6/ Table 6.**  
**Persentase Jumlah Tamu (Asing dan Dalam Negeri) pada Hotel Berbintang**  
**menurut Bulan dan Kelas Hotel Provinsi Sumatera Barat, 2020**  
*Percentage Number of Guests (Foreign and Indonesian) in Star Hotel by Month and Hotel*  
*Class Sumatera Barat Province, 2020*

Bulan/Month	Kelas Hotel/Hotel Classification					
	Bintang Satu 1 Star		Bintang Dua 2 Star		Bintang Tiga 3 Star	
	Asing/ Foreign	Dalam Negeri/ Indonesian	Asing/ Foreign	Dalam Negeri/ Indonesian	Asing/ Foreign	Dalam Negeri/ Indonesian
(1)	(2)	(3)	(4)	(5)	(6)	(7)
Januari/January	1,19	98,81	4,64	95,36	2,29	97,71
Februari/February	1,79	98,21	8,98	91,02	1,25	98,75
Maret/March	1,12	98,88	8,14	91,86	1,64	98,36
April/April	0,00	100,00	0,32	99,68	0,04	99,96
Mei/May	0,00	100,00	0,00	100,00	0,01	99,99
Juni/June	0,00	100,00	0,14	99,86	0,01	99,99
Juli/July	0,00	100,00	0,30	99,70	0,15	99,85
Agustus/August	0,02	99,98	0,10	99,90	0,05	99,95
September/September	0,00	100,00	0,06	99,94	0,00	100,00
Oktober/October	0,00	100,00	0,12	99,88	0,18	99,82
November/November	0,04	99,96	0,04	99,96	0,08	99,92
Desember/December	0,00	100,00	0,17	99,83	0,06	99,94
<b>2020</b>	0,60	99,40	2,66	97,34	0,63	99,37
<b>2019</b>	2,92	97,08	5,87	94,13	1,70	98,30
<b>2018</b>	2,64	97,36	5,20	94,80	1,79	98,21
<b>2017</b>	3,88	96,12	8,10	91,90	1,10	98,90
<b>2016</b>	3,84	96,16	9,11	90,89	1,45	98,55



Lanjutan Tabel 6/ *Continued Table 6.*

Bulan/ <i>Month</i>	Kelas Hotel/ <i>Hotel Classification</i>		Semua Kelas Hotel/ <i>All Hotel Classification</i>		
	Bintang Empat 4 Star		Asing/ <i>Foreign</i>	Dalam Negeri/ <i>Indonesian</i>	
	Asing/ <i>Foreign</i>	Dalam Negeri/ <i>Indonesian</i>			
(1)	(8)	(9)	(11)	(12)	
Januari/ <i>January</i>	3,53	96,47	3,30	96,70	
Februari/ <i>February</i>	2,21	97,79	3,86	96,14	
Maret/ <i>March</i>	1,78	98,22	3,49	96,51	
April/ <i>April</i>	0,45	99,55	0,22	99,78	
Mei/ <i>May</i>	0,80	99,20	0,21	99,79	
Juni/ <i>June</i>	0,19	99,81	0,11	99,89	
Juli/ <i>July</i>	0,24	99,76	0,22	99,78	
Agustus/ <i>August</i>	0,54	99,46	0,28	99,72	
September/ <i>September</i>	0,33	99,67	0,17	99,83	
Oktober/ <i>October</i>	0,86	99,14	0,48	99,52	
November/ <i>November</i>	0,36	99,64	0,19	99,81	
Desember/ <i>December</i>	0,24	99,76	0,16	99,84	
	<b>2020</b>	0,93	99,07	1,34	98,66
	<b>2019</b>	3,49	96,51	3,40	96,60
	<b>2018</b>	3,71	96,29	3,40	96,60
	<b>2017</b>	3,99	96,01	3,97	96,03
	<b>2016</b>	3,89	96,11	4,69	95,31



**Tabel 7/ Table 7.**  
**Banyaknya Malam Kamar Terpakai pada Hotel Berbintang menurut**  
**Bulan dan Kelas Hotel Provinsi Sumatera Barat, 2020**  
*Number of Room Nights Occupied in Star Hotel by Month and Hotel Class*  
*Sumatera Barat Province, 2020*

Bulan/Month	Kelas Hotel/Hotel Classification				Seluruh Kelas Hotel/ All Classes
	Bintang Satu/ 1 Star	Bintang Dua/ 2 Star	Bintang Tiga/ 3 Star	Bintang Empat/ 4 Star	
(1)	(2)	(3)	(4)	(5)	(6)
Januari/January	7 298	22 665	17 493	26 187	73 643
Februari/February	6 522	22 903	17 128	25 007	71 560
Maret/March	2 214	11 698	11 185	16 851	41 948
April/April	360	1 694	3 314	2 947	8 315
Mei/May	213	2 053	6 272	2 971	11 509
Juni/June	1 194	5 812	7 253	11 121	25 380
Juli/July	2 329	8 153	12 812	22 178	45 472
Agustus/August	3 713	11 426	14 749	24 554	54 442
September/September	2 069	7 411	13 970	19 321	42 771
Oktober/October	3 346	11 258	15 457	27 456	57 517
November/November	3 737	14 583	17 120	32 761	68 201
Desember/December	5 380	17 217	20 978	35 572	79 147
<b>2020</b>	38 373	136 873	157 733	246 926	579 905
<b>2019</b>	104 388	249 143	284 265	466 270	1 104 066
<b>2018</b>	89 054	246 913	257 765	359 768	953 500
<b>2017</b>	150 036	318 698	332 384	584 585	1 385 703
<b>2016</b>	165 651	327 846	238 573	525 312	1 257 382



**Tabel 8/ Table 8.**  
**Banyaknya Malam Tamu Menginap pada Hotel Berbintang menurut**  
**Bulan dan Kelas Hotel, 2020**  
*Number of Guests Night (GN) in Star Hotel by Month and Hotel Class, 2020*

Bulan/Month	Kelas Hotel/Hotel Classification				Seluruh Kelas Hotel/ All Classes
	Bintang Satu/ 1 Star	Bintang Dua/ 2 Star	Bintang Tiga/ 3 Star	Bintang Empat/ 4 Star	
(1)	(2)	(3)	(4)	(5)	(6)
Januari/January	12 416	53 162	38 206	47 595	151 379
Februari/February	10 400	53 662	33 216	46 559	143 837
Maret/March	3 674	22 674	20 799	29 389	76 536
April/April	500	3 016	5 740	4 431	13 687
Mei/May	363	3 671	9 376	4 580	17 990
Juni/June	2 102	19 981	13 924	19 566	55 573
Juli/July	3 707	27 301	27 901	37 762	96 671
Agustus/August	6 087	29 370	46 084	42 514	124 055
September/September	3 235	13 087	35 404	33 846	85 572
Oktober/October	5 440	21 318	29 417	62 834	119 009
November/November	6 423	31 010	32 265	77 530	147 228
Desember/December	9 471	52 199	36 208	64 040	161 918
<b>2020</b>	63 819	330 450	328 541	470 648	1 193 458
<b>2019</b>	195 787	519 548	589 167	900 143	2 204 645
<b>2018</b>	165 967	512 056	565 237	679 216	1 922 476
<b>2017</b>	290 182	622 955	646 750	1 158 064	2 717 951
<b>2016</b>	326 132	642 153	471 603	983 222	2 423 110



**Tabel 9/Table 9.**  
**Rata-Rata Tamu per Kamar pada Hotel Berbintang menurut Bulan dan**  
**Kelas Hotel, 2020**  
*Guest Per Room (GPR) in Star Hotel by Month and Hotel Class, 2020*

Bulan/Month	Kelas Hotel/Hotel Classification				Seluruh Kelas Hotel/ All Classes
	Bintang Satu/ 1 Star	Bintang Dua/ 2 Star	Bintang Tiga/ 3 Star	Bintang Empat/ 4 Star	
(1)	(2)	(3)	(4)	(5)	(6)
Januari/January	1,70	2,35	2,18	1,82	2,06
Februari/February	1,59	2,34	1,94	1,86	2,01
Maret/March	1,66	1,94	1,86	1,74	1,82
April/April	1,39	1,78	1,73	1,50	1,65
Mei/May	1,70	1,79	1,49	1,54	1,56
Juni/June	1,76	3,44	1,92	1,76	2,19
Juli/July	1,59	3,35	2,18	1,70	2,13
Agustus/August	1,64	2,57	3,12	1,73	2,28
September/September	1,56	1,77	2,53	1,75	2,00
Oktober/October	1,63	1,89	1,90	2,29	2,07
November/November	1,72	2,13	1,88	2,37	2,16
Desember/December	1,76	3,03	1,73	1,80	2,05
<b>2020</b>	1,66	2,41	2,08	1,91	2,06
<b>2019</b>	1,88	2,09	2,07	1,93	2,00
<b>2018</b>	1,86	2,07	2,19	1,89	2,02
<b>2017</b>	1,93	1,95	1,95	1,98	1,96
<b>2016</b>	1,97	1,96	1,98	1,87	1,93



**Tabel 10/Table 10.**  
**Tingkat Penghunian Kamar Usaha Akomodasi Lainnya menurut Bulan dan Kelompok Kamar**  
**Provinsi Sumatera Barat, 2020**  
*Room Occupancy Rate in Non Star Hotel by Month and Room Group*  
*Sumatera Barat Province, 2020*

Bulan/Month	Kelompok Kamar/Room Group				Seluruh Kelompok Kamar/ All Groups
	<10	10-24	25-40	41-100	
(1)	(2)	(3)	(4)	(5)	(6)
Januari/January	17,89	24,81	27,16	6,84	19,95
Februari/February	13,75	22,36	24,37	10,89	18,26
Maret/March	5,57	15,84	12,46	11,59	12,81
April/April	2,82	6,37	4,72	2,41	4,36
Mei/May	1,76	7,08	5,72	3,36	4,90
Juni/June	5,61	10,26	7,20	5,17	7,74
Juli/July	8,16	12,09	14,51	8,86	11,04
Agustus/August	10,22	15,02	12,26	11,12	12,95
September/September	8,48	13,18	19,20	7,58	13,15
Oktober/October	10,50	15,54	15,71	14,41	14,72
November/November	11,38	16,26	17,03	19,79	16,45
Desember/December	18,99	26,49	23,68	20,40	23,75
<b>2020</b>	9,23	15,39	16,11	9,23	13,11
<b>2019</b>	21,01	25,12	41,51	12,72	24,75
<b>2018</b>	21,49	28,02	35,59	44,99	32,18
<b>2017</b>	22,07	31,04	43,87	29,13	32,86
<b>2016</b>	24,19	31,67	39,65	34,31	33,71



**Tabel 11/Table 11.**  
**Tingkat Pemakaian Tempat Tidur Usaha Akomodasi Lainnya menurut Bulan dan Kelompok Kamar**  
**Provinsi Sumatera Barat, 2020**  
*Bed Occupancy Rate in Non Star Hotel by Month and Room Group*  
*Sumatera Barat Province, 2020*

Bulan/Month	Kelompok Kamar/Room Group				Seluruh Kelompok Kamar/ All Groups
	<10	10-24	25-40	41-100	
(1)	(2)	(3)	(4)	(5)	(6)
Januari/January	21,16	31,34	34,25	9,43	25,64
Februari/February	16,31	25,26	31,57	14,06	22,44
Maret/March	10,37	18,02	21,30	15,39	17,76
April/April	2,74	7,06	14,43	3,10	5,90
Mei/May	2,21	11,60	13,65	3,97	8,68
Juni/June	6,93	14,10	16,75	7,91	12,12
Juli/July	13,67	15,43	19,35	13,89	15,50
Agustus/August	13,13	19,96	19,62	14,10	18,05
September/September	11,19	17,53	27,92	9,98	18,11
Oktober/October	16,25	20,42	20,15	18,70	19,57
November/November	15,59	21,56	23,50	32,82	23,30
Desember/December	26,16	31,91	29,52	24,56	29,41
<b>2020</b>	11,20	19,32	23,54	12,74	17,41
<b>2019</b>	25,08	29,86	50,64	14,07	29,43
<b>2018</b>	22,46	33,11	43,56	40,63	36,49
<b>2017</b>	25,29	31,34	49,10	28,17	34,33
<b>2016</b>	26,09	30,01	45,06	36,44	34,44



Tabel 12/Table 12.

Rata-Rata Lama Menginap Tamu Asing dan Dalam Negeri pada Usaha Akomodasi Lainnya menurut Bulan dan Kelompok Kamar Provinsi Sumatera Barat, 2020

*Average Length of Stay of Foreign and Indonesian Guests in Non Star Hotel by Month and Room Group Sumatera Barat Province, 2020*

Bulan/Month	Kelompok Kamar/Room Group				Seluruh Kelompok Kamar/ All Groups
	<10	10-24	25-40	41-100	
(1)	(2)	(3)	(4)	(5)	(6)
Januari/January	1,32	1,39	1,57	1,00	1,39
Februari/February	1,36	1,18	1,56	1,00	1,28
Maret/March	1,90	1,19	1,46	1,07	1,30
April/April	1,24	1,10	1,63	1,17	1,27
Mei/May	1,11	1,39	1,63	1,14	1,41
Juni/June	1,29	1,24	1,36	1,21	1,27
Juli/July	1,36	1,20	1,40	1,27	1,28
Agustus/August	1,32	1,25	1,30	1,01	1,23
September/September	1,19	1,31	1,22	1,10	1,24
Oktober/October	1,55	1,48	1,38	1,16	1,40
November/November	1,36	1,41	1,38	1,24	1,35
Desember/December	1,29	1,33	1,24	1,11	1,27
<b>2020</b>	1,34	1,29	1,44	1,11	1,31
<b>2019</b>	1,29	1,33	1,41	1,02	1,31
<b>2018</b>	1,43	1,39	1,54	1,17	1,41
<b>2017</b>	1,33	1,31	1,29	1,19	1,29
<b>2016</b>	1,31	1,19	1,26	1,27	1,23





Tabel 13/Table 13.

Rata-Rata Lama Menginap Tamu Asing pada Usaha Akomodasi Lainnya menurut Bulan dan Kelompok Kamar Provinsi Sumatera Barat, 2020  
*Average Length of Stay of Foreign Guests in Non Star Hotel by Month and Room Group Sumatera Barat Province, 2020*

Bulan/Month	Kelompok Kamar/Room Group				Seluruh Kelompok Kamar/ All Groups
	<10	10-24	25-40	41-100	
(1)	(2)	(3)	(4)	(5)	(6)
Januari/January	1,94	1,85	1,33	1,00	1,85
Februari/February	2,00	1,88	1,33	1,05	1,87
Maret/March	-	1,55	1,92	-	1,81
April/April	-	-	1,37	-	1,37
Mei/May	-	2,13	1,37	-	2,01
Juni/June	1,00	2,13	1,37	-	2,01
Juli/July	3,17	2,13	1,37	-	2,13
Agustus/August	3,67	2,13	1,37	-	2,09
September/September	2,11	2,13	1,37	-	2,00
Oktober/October	1,46	2,13	1,37	-	1,97
November/November	1,77	2,13	1,37	-	1,98
Desember/December	-	2,13	1,37	-	1,99
<b>2020</b>	2,02	2,00	1,59	1,03	1,92
<b>2019</b>	2,17	1,74	1,99	0,00	2,02
<b>2018</b>	2,63	2,96	1,84	0,00	2,53
<b>2017</b>	1,95	3,24	1,83	1,00	2,27
<b>2016</b>	2,09	1,93	2,14	1,92	1,98



Tabel 14/Table 14.

Rata-Rata Lama Menginap Tamu Dalam Negeri pada Usaha Akomodasi Lainnya menurut Bulan dan Kelompok Kamar Provinsi Sumatera Barat, 2020

*Average Length of Stay of Indonesian Guests in Non Star Hotel by Month and Room Group Sumatera Barat Province, 2020*

Bulan/Month	Kelompok Kamar/Room Group				Seluruh Kelompok Kamar/ All Groups
	<10	10-24	25-40	41-100	
(1)	(2)	(3)	(4)	(5)	(6)
Januari/January	1,28	1,37	1,57	1,00	1,37
Februari/February	1,29	1,15	1,56	1,00	1,25
Maret/March	1,90	1,18	1,41	1,07	1,27
April/April	1,24	1,10	1,64	1,17	1,27
Mei/May	1,10	1,35	1,63	1,14	1,38
Juni/June	1,29	1,20	1,36	1,21	1,25
Juli/July	1,34	1,17	1,40	1,27	1,26
Agustus/August	1,29	1,23	1,29	1,01	1,21
September/September	1,18	1,28	1,22	1,10	1,23
Oktober/October	1,55	1,46	1,38	1,16	1,38
November/November	1,36	1,38	1,38	1,24	1,34
Desember/December	1,29	1,32	1,24	1,11	1,26
<b>2020</b>	1,31	1,26	1,44	1,11	1,29
<b>2019</b>	1,28	1,33	1,41	1,02	1,31
<b>2018</b>	1,42	1,38	1,54	1,16	1,41
<b>2017</b>	1,30	1,30	1,29	1,19	1,22
<b>2016</b>	1,27	1,19	1,26	1,25	1,22



**Tabel 15/ Table 15.**  
**Rata-Rata Tamu per Kamar pada Usaha Akomodasi Lainnya menurut**  
**Bulan dan Kelompok Kamar, 2020**  
*Average Guest per Room (GPR) in Non Star Hotel by Month and Room Group, 2020*

Bulan/Month	Kelompok Kamar/Room Group				Seluruh Kelompok Kamar/ All Groups
	<10	10-24	25-40	41-100	
(1)	(2)	(3)	(4)	(5)	(6)
Januari/January	1,75	2,17	2,07	1,94	2,03
Februari/February	1,76	1,94	2,15	1,81	1,95
Maret/March	2,72	1,93	2,69	1,95	2,21
April/April	1,97	1,92	4,99	2,06	2,44
Mei/May	1,94	2,90	3,89	1,76	2,91
Juni/June	1,76	2,36	3,61	2,31	2,48
Juli/July	2,35	2,22	2,06	2,45	2,24
Agustus/August	1,82	2,32	2,47	1,97	2,25
September/September	1,87	2,36	2,24	2,06	2,24
Oktober/October	2,19	2,28	1,95	2,03	2,14
November/November	1,94	2,25	2,08	2,59	2,25
Desember/December	1,96	2,03	1,90	1,89	1,97
<b>2020</b>	1,89	2,17	2,31	2,07	2,15
<b>2019</b>	1,84	1,95	2,05	1,97	1,96
<b>2018</b>	1,93	1,87	1,88	1,26	1,77
<b>2017</b>	1,83	1,87	1,87	1,79	1,85
<b>2016</b>	1,77	1,79	1,86	1,81	1,81



# DATA

## MENCERDASKAN BANGSA

*Enlighten The Nation*



**BADAN PUSAT STATISTIK  
PROVINSI SUMATERA BARAT  
BPS-Statistics of Sumatera Barat Province**

Jl. Khatib Sulaiman No. 48 Padang 25135  
Telp.: 0751-442158/442159  
Homepage: <http://sumbar.bps.go.id>  
E-mail: [bps1300@bps.go.id](mailto:bps1300@bps.go.id)

ISSN 2477-0779



9 772477 077212