

# STATISTIK KESEJAHTERAAN RAKYAT KABUPATEN LUWU TIMUR



2017



**BADAN PUSAT STATISTIK  
KABUPATEN LUWU TIMUR**

<https://luwutimurkabpps.go.id>

*Halaman kosong*

# STATISTIK KESEJAHTERAAN RAKYAT KABUPATEN LUWU TIMUR



2017



*BADAN PUSAT STATISTIK  
KABUPATEN LUWU TIMUR*

# **STATISTIK KESEJAHTERAAN RAKYAT KABUPATEN LUWU TIMUR 2017**

ISBN:

Nomor Publikasi:

Katalog: 4101002.xxxx

Ukuran Buku: 18,2 x 25,7 cm

Jumlah Halaman: xii + 89 halaman

Naskah:

Badan Pusat Statistik Kabupaten Luwu Timur

Gambar Kulit:

Badan Pusat Statistik Kabupaten Luwu Timur

Infografis:

Badan Pusat Statistik Kabupaten Luwu Timur

Diterbitkan oleh:

©Badan Pusat Statistik Kabupaten Luwu Timur

Dicetak oleh:

CV. Amadeus

Dilarang mengumumkan, mendistribusikan, mengomunikasikan, dan/atau menggandakan sebagian atau seluruh isi buku ini untuk tujuan komersial tanpa izin tertulis dari Badan Pusat Statistik



## KATA PENGANTAR

Kebutuhan akan data dalam perencanaan pembangunan dan evaluasi kinerja pemerintah sangat dibutuhkan. Kebutuhan data yang *up to date*, akurat dan kontinu akan menghasilkan pembangunan yang terukur dan tepat sasaran. Data mengenai keadaan sosial ekonomi dibutuhkan untuk memberikan gambaran pencapaian pembangunan dan juga dapat digunakan oleh para pengambil kebijakan untuk mengevaluasi program-program pembangunan. Data yang terkait dengan kebutuhan hidup masyarakat seperti sandang, pangan, papan, pendidikan, kesehatan, keamanan, dan kesempatan kerja diperlukan untuk mengetahui seberapa jauh pencapaian hasil-hasil pembangunan menjangkau seluruh lapisan masyarakat.

Survei Sosial Ekonomi Nasional (Susenas) dirancang untuk menghasilkan data sosial ekonomi penduduk di bidang kependudukan, pendidikan, kesehatan, fertilitas dan KB, perumahan, kriminalitas, sosial budaya, perjalanan wisata, dan persepsi masyarakat mengenai kesejahteraan rumah tangga. Mulai tahun 2015, pengumpulan data Susenas dilaksanakan dua kali dalam setahun yaitu pada bulan Maret dan September dan publikasi ini diterbitkan atas hasil Susenas Maret 2017.

Publikasi Statistik Kesejahteraan Rakyat tahun 2017 disajikan dalam bentuk angka persentase. Sejumlah data dibedakan pula menurut jenis kelamin untuk memenuhi kebutuhan analisis kesenjangan gender.

Dengan terbitnya buku ini, diharapkan kebutuhan data statistik kesejahteraan rakyat sebagian besar dapat dipenuhi. Kepada semua pihak yang telah ikut berpartisipasi dalam mengusahakan terwujudnya publikasi ini, diucapkan terima kasih

Malili, Desember 2017

**KEPALA BADAN PUSAT STATISTIK  
KABUPATEN LUWU TIMUR**



Drs. Abdul Halim, M.Si  
NIP. 19611231 1983021008



## DAFTAR ISI

Kata Pengantar .....	iii
Daftar Isi .....	v
Daftar Tabel .....	vii
Daftar Singkatan .....	xi
Bab 1. Pendahuluan.....	3
Bab 2. Kependudukan.....	7
Bab 3. Pendidikan .....	19
Bab 4. Kesehatan.....	35
Bab 5. Fertilitas dan KB.....	47
Bab 6. Perumahan .....	57
Bab 7. Lain-lain .....	75





## DAFTAR TABEL

Tabel 2.1	Persentase Penduduk menurut Kelompok Umur (5 Tahunan) dan Jenis Kelamin, 2017 .....	11
Tabel 2.2	Persentase Penduduk menurut Karakteristik dan Kelompok Umur, 2017 .....	12
Tabel 2.3	Persentase Penduduk Berumur 10 Tahun ke Atas menurut Karakteristik dan Status Perkawinan, 2017 .....	13
Tabel 2.4	Persentase Penduduk Berumur 15-49 Tahun ke Atas menurut Karakteristik dan Status Perkawinan, 2017 .....	14
Tabel 2.5	Persentase Perempuan Usia 20-24 Tahun yang Pernah Kawin menurut Karakteristik dan Usia Perkawinan Pertama, 2017 .....	15
Tabel 2.6	Persentase Penduduk yang Memiliki Akta Kelahiran menurut Kelompok Umur, 2017 .....	16
Tabel 2.7	Persentase Penduduk yang Memiliki Nomor Induk Kependudukan (NIK) menurut Karakteristik dan Kelompok Umur, 2017 .....	17
Tabel 2.8	Persentase Rumah Tangga menurut Karakteristik dan Jenis Kelamin KRT, 2017 .....	18
Tabel 3.1	Persentase Penduduk 15 Tahun ke Atas menurut Karakteristik dan Kemampuan Membaca dan Menulis, 2017 .....	23
Tabel 3.2	Persentase Penduduk Berumur 15-24 Tahun menurut Karakteristik dan Kemampuan Membaca dan Menulis, 2017 .....	24
Tabel 3.3	Persentase Penduduk Berumur 5 Tahun menurut Karakteristik dan Status Pendidikan, 2017 .....	25
Tabel 3.4	Persentase Penduduk Berumur 7-24 Tahun menurut Karakteristik dan Status Pendidikan, 2017 .....	26
Tabel 3.5	Angka Partisipasi Sekolah (APS) Formal Penduduk Berumur 5-18 Tahun menurut Karakteristik dan Kelompok Umur, 2017 .....	27
Tabel 3.6	Angka Partisipasi Sekolah (APS) Formal dan Nonformal Penduduk Berumur 5-18 Tahun menurut Karakteristik dan Kelompok Umur, 2017 .....	28
Tabel 3.7	Angka Partisipasi Murni (APM) Formal Penduduk menurut Karakteristik dan Jenjang Pendidikan, 2017 .....	29
Tabel 3.8	Angka Partisipasi Murni (APM) Formal dan Nonformal Penduduk menurut Karakteristik dan Jenjang Pendidikan, 2017 .....	30
Tabel 3.9	Angka Partisipasi Kasar (APK) Formal Penduduk menurut Karakteristik dan Jenjang Pendidikan, 2017 .....	31
Tabel 3.10	Angka Partisipasi Kasar (APK) Formal dan Nonformal Penduduk menurut Karakteristik dan Jenjang Pendidikan, 2017 .....	32

Tabel 3.11	Persentase Penduduk yang Pernah/Masih Mengikuti Pendidikan Prasekolah menurut Karakteristik dan Kelompok Umur, 2017 .....	33
Tabel 4.1	Angka Kesakitan dan Rata-rata Lama Sakit (Hari), 2017 .....	39
Tabel 4.2	Persentase Penduduk yang Menggunakan Jaminan Kesehatan untuk Berobat Jalan menurut Karakteristik dan Jenis Jaminan Kesehatan, 2017 .....	40
Tabel 4.3	Persentase Penduduk yang Pernah Rawat Inap dalam Setahun menurut Karakteristik, Tempat Rawat Inap, dan Rata-rata Lama Rawat Inap, 2017 .....	41
Tabel 4.4	Persentase Penduduk Usia 15 Tahun ke Atas yang Merokok dan Rata-rata Batang Rokok yang Dihisap per Minggu menurut Karakteristik, 2017 .....	42
Tabel 4.5	Persentase Penduduk Umur 0-59 Bulan (Balita) yang Mempunyai Kartu Imunisasi dan Mendapat Imunisasi Lengkap menurut Karakteristik, 2017 .....	43
Tabel 4.6	Persentase Penduduk Umur 0-59 Bulan (balita) yang Pernah Mendapat Imunisasi menurut Karakteristik dan Jenis Imunisasi, 2017 .....	44
Tabel 4.7	Persentase Penduduk Umur 0-23 Bulan (Baduta) yang Pernah Diberi ASI dan Rata-rata Lama Pemberian ASI (Bulan) menurut Karakteristik, 2017 .....	45
Tabel 5.1	Persentase Perempuan Berumur 15-49 Tahun yang Pernah Melahirkan menurut Karakteristik dan Tempat Melahirkan, 2017 .....	51
Tabel 5.2	Persentase Perempuan Berumur 15-49 Tahun yang Pernah Melahirkan menurut Karakteristik dan Penolong Persalinan, 2017 .....	52
Tabel 5.3	Persentase Perempuan Berumur 15-49 Tahun yang Pernah Melahirkan Dua Tahun Terakhir menurut Karakteristik dan Berat Badan Bayi yang Dilahirkan Terakhir, 2017 .....	53
Tabel 5.4	Persentase Perempuan Berumur 15-49 Tahun yang Pernah Kawin menurut Karakteristik dan Status Penggunaan Alat/Cara KB, 2017 .....	54
Tabel 5.5	Persentase Perempuan Berumur 15-49 Tahun yang Pernah Kawin dan Sedang Menggunakan Alat/Cara KB menurut Karakteristik dan Jenis Alat/Cara KB, 2017 .....	55
Tabel 6.1	Persentase Rumah Tangga menurut Karakteristik dan Status Kepemilikan Bangunan Tempat Tinggal yang Ditempati, 2017 .....	61
Tabel 6.2	Persentase Rumah Tangga menurut Karakteristik dan Jenis Bukti Kepemilikan Tanah Bangunan Tempat Tinggal Milik Sendiri, 2017 .....	62
Tabel 6.3	Persentase Rumah Tangga menurut Karakteristik dan Luas Lantai per Kapita (m <sup>2</sup> ), 2017 .....	63
Tabel 6.4	Persentase Rumah Tangga menurut Karakteristik dan Bahan Bangunan Utama Atap Rumah Terluas, 2017 .....	64

Tabel 6.5	Persentase Rumah Tangga menurut Karakteristik dan Bahan Bangunan Utama Dinding Rumah Terluas, 2017 .....	65
Tabel 6.6	Persentase Rumah Tangga menurut Karakteristik dan Bahan Bangunan Utama Lantai Rumah Terluas, 2017 .....	66
Tabel 6.7	Persentase Rumah Tangga menurut Karakteristik dan Penggunaan Fasilitas Tempat Buang Air Besar, 2017 .....	67
Tabel 6.8	Persentase Rumah Tangga menurut Karakteristik dan Jenis Kloset yang Digunakan Rumah Tangga, 2017 .....	68
Tabel 6.9	Persentase Rumah Tangga menurut Karakteristik dan Tempat Pembuangan Akhir Tinja, 2017 .....	69
Tabel 6.10	Persentase Rumah Tangga menurut Karakteristik dan Sumber Air Utama yang Digunakan Rumah Tangga untuk Minum, 2017 .....	70
Tabel 6.11	Persentase Rumah Tangga yang Menggunakan Sumber Air Minum Bersih dan Sumber Air Minum Layak menurut Karakteristik, 2017 .....	71
Tabel 6.12	Persentase Rumah Tangga menurut Karakteristik dan Sumber Air Utama yang Digunakan Rumah Tangga untuk Memasak/Mandi/Cuci/dll, 2017 ...	72
Tabel 6.13	Persentase Rumah Tangga menurut Karakteristik dan Sumber Utama Penerangan Rumah Tangga, 2017 .....	73
Tabel 6.14	Persentase Rumah Tangga menurut Karakteristik dan Bahan Bakar Utama yang Digunakan untuk Memasak, 2017 .....	74
Tabel 7.1	Persentase Anggota Rumah Tangga Berusia 5 Tahun ke Atas menurut Karakteristik dan Penggunaan Teknologi Informasi selama Tiga Bulan Terakhir, 2017 .....	79
Tabel 7.2	Persentase Rumah Tangga menurut Jenis Program Perlindungan Sosial yang Diterima , 2017 .....	80
Tabel 7.3	Persentase Rumah Tangga yang Memiliki atau Menerima Jaminan Sosial dalam Setahun Terakhir menurut Jenis Jaminan Sosial, 2017 .....	81
Tabel 7.4	Persentase Rumah Tangga yang Memiliki Aset menurut Jenis Aset, 2017 .....	82
Tabel 8.1	Rata-Rata Pengeluaran (Rupiah) Per Kapita Sebulan menurut Kelompok Barang dan Kuintil Pengeluaran, 2017 .....	87
Tabel 8.2	Rata-Rata Konsumsi Kalori (Kcal) per Kapita Sehari menurut Kelompok Barang dan Kuintil Pengeluaran, 2017 .....	88
Tabel 8.3	Rata-Rata Konsumsi Protein (Gram) per Kapita Sehari menurut Kelompok Barang dan Kuintil Pengeluaran, 2017 .....	89



## DAFTAR SINGKATAN

### BAB II. KEPENDUDUKAN

KRT	:	Kepala Rumah Tangga
NIK	:	Nomor Induk Kependudukan

### BAB III. PENDIDIKAN

APS	:	Angka Partisipasi Sekolah
APM	:	Angka Partisipasi Murni
APK	:	Angka Partisipasi Kasar
PAUD	:	Pendidikan Anak Usia Dini
SD	:	Sekolah Dasar
SMP	:	Sekolah Menengah Pertama
SMA	:	Sekolah Menengah Atas
SMK	:	Sekolah Menengah Kejuruan

### BAB IV. KESEHATAN

ASI	:	Air Susu Ibu
Baduta	:	Bawah Dua Tahun
Balita	:	Bawah Lima Tahun
BCG	:	<i>Bacillus Calmette Guerin</i>
BPJS	:	Badan Penyelenggara Jaminan Kesehatan
DPT	:	Difteri, Pertusis, Tetanus
Jamkesda	:	Jaminan Kesehatan Daerah
Jamsostek	:	Jaminan Sosial Tenaga Kerja
PBI	:	Penerima Bantuan Iuran
Puskesmas	:	Pusat Kesehatan Masyarakat
Pustu	:	Pusat Kesehatan Masyarakat Pembantu

## **BAB V. FERTILITAS DAN KB**

AKDR	:	Alat Kontrasepsi Dalam Rahim
IUD	:	<i>Intra Uterine Device</i>
KB	:	Keluarga Berencana
MKJP	:	Metode Kontrasepsi Jangka Panjang
MOP	:	Metoda Operasi Pria
MOW	:	Metoda Operasi Wanita

## **BAB VI. PERUMAHAN**

IPAL	:	Instalasi Pengolahan Air Limbah
MCK	:	Mandi, Cuci, Kakus
PLN	:	Perusahaan Listrik Negara
SHM	:	Surat Hak Milik
SHGB	:	Surat Hak Guna Bangunan
SHRS	:	Sertifikat Hak Satuan Rumah Susun
SPAL	:	Saluran Pembuangan Air Limbah

## **BAB VII. LAIN-LAIN**

AC	:	<i>Air Conditioner</i>
BBM	:	Blackberry Messenger
BSM	:	Bantuan Siswa Miskin
HP	:	Handphone
KG	:	Kilogram
KIP	:	Kartu Indonesia Pintar
KKS	:	Kartu Keluarga Sejahtera
KPS	:	Kartu Perlindungan Sosial
PC	:	Personal Computer
PHK	:	Pemutusan Hubungan Kerja
PIP	:	Program Indonesia Pintar
PKH	:	Program Keluarga Harapan
Raskin	:	Beras Miskin
Rastra	:	Beras Sejahtera
KUB	:	Kelompok Usaha Bersama
KUBE	:	Kelompok Usaha Bersama
KUR	:	Kredit Usaha Rakyat

# PENJELASAN UMUM







# BAB I

## PENDAHULUAN

### 1.1 PENDAHULUAN

#### 1.1.1 Umum

Monitoring terhadap hasil-hasil pembangunan mutlak diperlukan untuk melihat sejauh mana pembangunan yang telah dilaksanakan bermanfaat bagi peningkatan kesejahteraan rakyat, sehingga program-program pembangunan berikutnya dapat lebih optimal. Survei Sosial Ekonomi Nasional (Susenas) yang diselenggarakan oleh BPS merupakan salah satu sumber informasi untuk mendapatkan gambaran mengenai kondisi sosial ekonomi masyarakat.

Otonomi daerah melahirkan kebutuhan data hingga level Kabupaten/Kota. Data-data tersebut diperlukan oleh pemerintah kabupaten/kota sebagai dasar perumusan kebijakan maupun evaluasi program pembangunan. Menjawab kebutuhan tersebut, mulai tahun 2015, pengumpulan data Susenas dilaksanakan pada Bulan Maret dengan sampel sebanyak 300.000 rumah tangga sehingga memungkinkan estimasi hingga level kabupaten/kota. Manajemen Susenas juga telah disempurnakan agar data-data hasil Susenas Maret dapat dipublikasikan pada tahun yang sama.

Susenas menghasilkan beragam statistik lintas sektor meliputi: partisipasi sekolah dan kemampuan membaca dan menulis untuk bidang pendidikan; gangguan kesehatan, pemanfaatan fasilitas kesehatan, jaminan kesehatan, pemberian ASI pada baduta, dan imunisasi pada balita untuk bidang kesehatan; penolong persalinan, umur perkawinan pertama, partisipasi KB, dan rata-rata jumlah anak yang dilahirkan untuk bidang fertilitas dan KB; kondisi tempat tinggal, sumber air untuk minum, memasak, mandi dan mencuci untuk bidang perumahan; kepemilikan HP, akses internet dalam pemanfaatan teknologi informasi, serta bantuan/program pemerintah untuk kesejahteraan masyarakat.

Susenas juga mengumpulkan data konsumsi dan pengeluaran rumah tangga baik untuk komoditi makanan maupun nonmakanan. Dari data tersebut diperoleh rata-rata konsumsi dan pengeluaran rumah tangga serta rata-rata konsumsi kalori dan protein per kapita. Data konsumsi dan pengeluaran yang dirinci menurut kelompok komoditi dapat memberikan gambaran mengenai pola konsumsi penduduk di suatu wilayah.

Publikasi ini menyajikan statistik yang telah dianggap cukup mewakili berbagai bidang dan kondisi sosial ekonomi masyarakat dengan mempertimbangkan syarat kelayakan estimasi di tingkat Kabupaten/Kota yang ditunjukkan oleh nilai *Relative Standard Error* (RSE) yang dicantumkan dalam lampiran.

### 1.1.2 Sistematika Penyajian

Publikasi ini terbagi atas sepuluh bab yang terdiri atas penjelasan dan tabel. Bagian pendahuluan memberikan penjelasan mengenai gambaran umum, metode survei yang meliputi ruang lingkup, kerangka sampel, rancangan penarikan sampel, metode pengumpulan data, dan pengolahan data. Tabel pada publikasi ini terdiri dari tabel data kependudukan, pendidikan, kesehatan, fertilitas dan keluarga berencana, perumahan, teknologi informasi dan komunikasi, perlindungan sosial, jaminan sosial, serta konsumsi dan pengeluaran. Bab terakhir berisi ulasan mengenai topik mengenai perkembangan terkini di masyarakat.

Data-data yang disajikan dalam publikasi ini disajikan menurut karakteristik individu maupun rumah tangga. Secara umum disagregasi data dalam publikasi ini meliputi:

- a. Daerah tempat tinggal yaitu perkotaan dan perdesaan.
- b. Jenis kelamin
- c. Kuintil pengeluaran yaitu adalah pengelompokan pengeluaran ke dalam lima kelompok yang sama besar setelah diurutkan mulai pengeluaran yang terkecil hingga terbesar. Kuintil terdiri atas kuintil pertama hingga kelima. Semakin tinggi kelompok kuintil menunjukkan pengeluaran yang semakin tinggi.
- d. Pendidikan tertinggi kepala rumah tangga (KRT) adalah pendidikan tertinggi yang ditamatkan oleh KRT yang dinyatakan dengan ijazah tertinggi yang dimiliki oleh KRT. Pendidikan tertinggi KRT dikelompokkan menjadi:
  - i. Tidak Pernah Sekolah/ Tidak Tamat SD adalah KRT yang tidak pernah sekolah dan KRT yang pernah sekolah hingga jenjang Sekolah Dasar (SD)/sederajat tetapi tidak tamat/lulus.
  - ii. SD dan sederajat adalah KRT yang pernah bersekolah dan memiliki ijazah tertinggi SD/MI/SDLB/Paket A.
  - iii. SMP dan sederajat SD dan sederajat adalah KRT yang pernah bersekolah dan memiliki ijazah tertinggi SMP/MTs/SMPLB/Paket B
  - iv. SMA ke atas SD dan sederajat adalah KRT yang pernah bersekolah dan memiliki ijazah tertinggi SMA/SMK/MA/SMAK/SMLB/Paket C, Diploma, S1, S2 atau S3.
- e. Pendidikan tertinggi adalah pendidikan tertinggi yang ditamatkan oleh penduduk. Pendidikan tertinggi penduduk dikelompokkan menjadi:
  - i. Tidak Pernah Sekolah/ Tidak Tamat SD adalah penduduk yang tidak pernah sekolah dan KRT yang pernah sekolah hingga jenjang Sekolah Dasar (SD)/sederajat tetapi tidak tamat/lulus.
  - ii. SD dan sederajat adalah penduduk yang pernah bersekolah dan memiliki ijazah tertinggi SD/MI/SDLB/Paket A.
  - iii. SMP dan sederajat SD dan sederajat adalah penduduk yang pernah bersekolah dan memiliki ijazah tertinggi SMP/MTs/SMPLB/Paket B

- iv. SMA ke atas SD dan sederajat adalah penduduk yang pernah bersekolah dan memiliki ijazah tertinggi SMA/SMK/MA/SMAK/SMLB/Paket C, Diploma, S1, S2 atau S3.

Penyajian data dalam tabel-tabel pada publikasi ini menggunakan tanda-tanda sebagai berikut:

- a. Tidak ada atau nol : -
- b. Data tidak dapat ditampilkan : NA

## **1.2 METODE SURVEI**

### **1.2.1 Ruang Lingkup**

Susenas dilaksanakan di seluruh provinsi di Indonesia dengan ukuran sampel secara nasional sebesar 300.000 rumah tangga yang tersebar di 514 kabupaten/kota. Sampel susenas hanya mencakup rumah tangga biasa, tidak termasuk rumah tangga khusus seperti barak militer, asrama, penjara, dan sejenisnya.

Sampel Susenas Maret 2017 untuk Kabupaten Luwu Timur sebesar 560 rumah tangga yang tersebar di 11 kecamatan. Data yang dihasilkan cukup representatif untuk menghasilkan estimasi sampai dengan tingkat kabupaten/kota namun tidak dapat dibedakan menurut daerah tempat tinggal (perkotaan/perdesaan).

### **1.2.2 Kerangka Sampel**

Kerangka sampel induk atau *sampling frame* induk kegiatan Susenas, adalah 25 persen (sekitar 180.000 blok sensus) dari *master frame* blok sensus hasil Sensus Penduduk (SP) 2010 yang ditarik secara *Probability Proportional to Size* (PPS) dengan ukuran rumah tangga hasil SP2010.

Tahapan pembentukan kerangka sampel Susenas adalah sebagai berikut:

1. Kerangka sampel tahap pertama adalah daftar blok sensus biasa SP2010.
2. Kerangka sampel tahap kedua adalah daftar 25 persen blok sensus SP2010 yang sudah ada kode stratanya. 25 persen blok sensus ini disebut *sampling frame* induk.
3. Kerangka sampel tahap ketiga adalah daftar rumah tangga hasil pemutakhiran di setiap blok sensus terpilih.

### **1.2.3 Desain Sampel untuk Estimasi Kabupaten/Kota**

Sampel dipilih dengan metode *two stages one phase stratified sampling*:

Tahap 1: Memilih 25 persen blok sensus populasi secara *Probability Proportional to Size* (PPS), dengan *size* jumlah rumah tangga hasil SP2010 di setiap strata.

Tahap 2: Memilih sejumlah *n* blok sensus sesuai alokasi secara *systematic* di setiap strata *urban/rural* per kabupaten/kota per strata kesejahteraan.

Tahap 3: Memilih 10 rumah tangga hasil pemutakhiran secara *systematic sampling* dengan *implicit stratification* menurut pendidikan tertinggi yang ditamatkan KRT.

#### **1.2.4 Metode Pengumpulan Data**

Pengumpulan data Susenas Maret 2017 menggunakan dua kuesioner yaitu kuesioner Kor (VSEN17.K) dan kuesioner Konsumsi dan Pengeluaran (VSEN17.KP), contoh kuesioner disajikan pada lampiran.

Pengumpulan data dari rumah tangga terpilih dilakukan melalui wawancara tatap muka antara pencacah dengan responden. Untuk pertanyaan-pertanyaan dalam kuesioner yang ditujukan kepada individu diusahakan agar individu yang bersangkutan memberikan jawaban secara langsung kepada pencacah. Keterangan tentang rumah tangga dikumpulkan melalui wawancara dengan kepala rumah tangga, suami/isteri kepala rumah tangga atau anggota rumah tangga lain yang mengetahui karakteristik yang ditanyakan.

#### **1.2.5 Pengolahan Data**

Proses pengolahan data dimulai dengan pengecekan awal atas kelengkapan isian kuesioner dan pemeriksaan konsistensi antar isian yang berkaitan. Selanjutnya dilakukan perekaman data, pemeriksaan konsistensi antar-isian dalam kuesioner sampai dengan tahap tabulasi, sepenuhnya dilakukan dengan menggunakan komputer. Sebelum tahap ini dimulai, terlebih dahulu dilakukan cek awal atas kelengkapan isian daftar pertanyaan, penyuntingan terhadap isian yang tidak wajar, termasuk konsistensi antara satu jawaban dengan jawaban yang lainnya.

# KEPENDUDUKAN



51,40%

Sex Ratio  
L/P



48,60%



105,76

Penduduk 10 Tahun ke atas  
Menurut Status Perkawinan



Belum Kawin

33,42%



Kawin

60,28%



Cerai Hidup

1,93%



Cerai Mati


4,38%

Angka Ketergantungan




54,20

31,57%



0 - 14

64,85%



15 - 64

3,59%



65 +





## **BAB II**

### **KEPENDUDUKAN**

#### **PENJELASAN TEKNIS**

1. **Penduduk** adalah semua orang yang telah berdomisili selama 6 bulan atau lebih dan/atau mereka yang berdomisili kurang dari 6 bulan tetapi bertujuan menetap.
2. **Belum kawin** adalah status dari mereka yang pada saat pencacahan belum terikat dalam perkawinan.
3. **Kawin** adalah status dari mereka yang terikat perkawinan pada saat pencacahan, baik tinggal bersama maupun terpisah. Dalam hal ini yang dicakup adalah yang kawin secara sah menurut hukum (adat, agama, negara, dan sebagainya) dan mereka yang hidup bersama dan oleh masyarakat sekelilingnya dianggap sebagai suami isteri.
4. **Cerai hidup** adalah status dari mereka yang hidup berpisah sebagai suami isteri karena bercerai dan belum kawin lagi. Dalam hal ini termasuk mereka yang mengaku cerai walaupun belum resmi secara hukum. Sebaliknya, tidak termasuk mereka yang hanya hidup terpisah tetapi masih berstatus kawin, misalnya suami/isteri ditinggalkan oleh isteri/suami ke tempat lain karena sekolah, bekerja, mencari pekerjaan, atau untuk keperluan lain. Wanita yang mengaku belum pernah kawin tetapi pernah hamil, dianggap cerai hidup.
5. **Cerai mati** adalah status dari mereka yang ditinggal mati oleh suami/isterinya dan belum kawin lagi.
6. **Pernah Kawin** adalah status dari mereka yang pada saat pencacahan status perkawinannya kawin, cerai hidup, atau cerai mati.
7. **Umur kawin pertama** adalah usia saat melangsungkan perkawinan pertama kali
8. **Akta kelahiran** adalah surat tanda bukti kelahiran yang dikeluarkan oleh kantor catatan sipil.
9. **Nomor Induk Kependudukan (NIK)** adalah nomor identitas penduduk yang bersifat unik atau khas, tunggal dan melekat pada seseorang yang terdaftar sebagai penduduk Indonesia.



**Tabel 2.1 Persentase Penduduk menurut Kelompok Umur (5 Tahunan) dan Jenis Kelamin, 2017**

Kelompok Umur	Jenis Kelamin		
	Laki-laki	Perempuan	Laki-laki + Perempuan
(1)	(2)	(3)	(4)
0 - 4	10,63	10,08	10,36
5 -9	11,21	12,00	11,60
10 -14	10,12	9,06	9,61
15 -19	8,45	9,18	8,80
20 -24	7,49	7,27	7,38
25 - 29	9,20	9,70	9,45
30 - 34	7,01	7,82	7,40
35 - 39	9,01	8,26	8,65
40 - 44	6,46	6,93	6,69
45 - 49	5,36	4,55	4,97
50 - 54	4,84	5,33	5,08
55 - 59	3,53	3,04	3,29
60 - 64	3,23	3,06	3,14
65 - 69	1,17	1,13	1,15
70 - 74	0,98	1,54	1,26
75 +	1,31	1,04	1,18
<b>Luwu Timur</b>	<b>100,00</b>	<b>100,00</b>	<b>100,00</b>

**Tabel 2.2** Persentase Penduduk menurut Karakteristik dan Kelompok Umur, 2017

Karakteristik	Kelompok Umur			Jumlah
	0-14	15-64	65+	
(1)	(2)	(3)	(4)	(5)
<b>Jenis Kelamin</b>				
Laki-laki	31,96	64,57	3,47	100,00
Perempuan	31,15	65,13	3,71	100,00
<b>Kuintil Pengeluaran</b>				
Kuintil 1	35,80	58,09	6,11	100,00
Kuintil 2	32,00	64,18	3,81	100,00
Kuintil 3	32,19	64,64	3,17	100,00
Kuintil 4	27,28	69,54	3,18	100,00
Kuintil 5	30,56	67,80	1,64	100,00
<b>Pendidikan Tertinggi</b>				
Tidak Pernah Sekolah/ Tidak Tamat SD	68,16	25,73	6,11	100,00
SD dan sederajat	16,58	80,46	2,96	100,00
SMP dan sederajat	0,51	97,24	2,26	100,00
SMA ke atas	0,00	99,47	0,53	100,00
<b>Luwu Timur</b>	<b>31,57</b>	<b>64,85</b>	<b>3,59</b>	<b>100,00</b>

**Tabel 2.3 Persentase Penduduk Berumur 10 Tahun ke Atas menurut Karakteristik dan Status Perkawinan, 2017**

Karakteristik	Status Perkawinan				Jumlah
	Belum Kawin	Kawin	Cerai Hidup	Cerai Mati	
(1)	(2)	(3)	(4)	(5)	(6)
<b>Jenis Kelamin</b>					
Laki-laki	37,71	58,14	1,76	2,38	100,00
Perempuan	28,86	62,54	2,10	6,50	100,00
<b>Kuintil Pengeluaran</b>					
Kuintil 1	37,34	55,42	2,43	4,80	100,00
Kuintil 2	34,63	58,48	1,12	5,77	100,00
Kuintil 3	32,38	60,81	1,93	4,89	100,00
Kuintil 4	34,63	60,44	1,90	3,03	100,00
Kuintil 5	28,16	66,08	2,26	3,49	100,00
<b>Pendidikan Tertinggi</b>					
Tidak Pernah Sekolah/ Tidak Tamat SD	38,63	47,16	2,20	12,01	100,00
SD dan sederajat	32,46	61,42	2,96	3,16	100,00
SMP dan sederajat	43,88	53,59	1,45	1,08	100,00
SMA ke atas	23,77	73,92	1,02	1,30	100,00
<b>Luwu Timur</b>	<b>33,42</b>	<b>60,28</b>	<b>1,93</b>	<b>4,38</b>	<b>100,00</b>

Tabel 2.4

Persentase Penduduk Berumur 15-49 Tahun ke Atas menurut Karakteristik dan Status Perkawinan, 2017

Karakteristik	Status Perkawinan				Jumlah
	Belum Kawin	Kawin	Cerai Hidup	Cerai Mati	
(1)	(2)	(3)	(4)	(5)	(6)
<b>Jenis Kelamin</b>					
Laki-laki	36,53	60,71	2,44	0,32	100,00
Perempuan	24,80	72,24	2,08	0,89	100,00
<b>Kuintil Pengeluaran</b>					
Kuintil 1	34,31	61,10	3,89	0,70	100,00
Kuintil 2	31,93	65,39	1,31	1,37	100,00
Kuintil 3	29,87	67,81	2,32	0,00	100,00
Kuintil 4	36,23	61,66	1,86	0,25	100,00
Kuintil 5	22,42	74,78	2,13	0,67	100,00
<b>Pendidikan Tertinggi</b>					
Tidak Pernah Sekolah/ Tidak Tamat SD	21,77	73,99	3,73	0,51	100,00
SD dan sederajat	25,26	69,32	4,59	0,84	100,00
SMP dan sederajat	47,88	50,34	1,18	0,60	100,00
SMA ke atas	26,76	71,84	0,94	0,46	100,00
<b>Luwu Timur</b>	30,79	66,35	2,26	0,60	100,00

**Tabel 2.5 Persentase Perempuan Usia 20-24 Tahun yang Pernah Kawin menurut Karakteristik dan Usia Perkawinan Pertama, 2017**

Karakteristik	Umur Perkawinan Pertama	
	< 18 Tahun	18 Tahun ke Atas
(1)	(2)	(3)
<b>Kuintil Pengeluaran</b>		
Kuintil 1	54,21	45,79
Kuintil 2	7,12	92,88
Kuintil 3	40,44	59,56
Kuintil 4	41,69	58,31
Kuintil 5	25,70	74,30
<b>Pendidikan Tertinggi</b>		
Tidak Pernah Sekolah/ Tidak Tamat SD	79,27	20,73
SD dan sederajat	88,06	11,94
SMP dan sederajat	25,59	74,41
SMA ke atas	3,93	96,07
<b>Status Perkawinan</b>		
Kawin	27,20	72,80
Cerai Hidup	NA	NA
Cerai Mati	NA	NA
<b>Luwu Timur</b>	<b>31,64</b>	<b>68,36</b>



**Tabel 2.6** Persentase Penduduk yang Memiliki Akta Kelahiran menurut Kelompok Umur, 2017

Karakteristik	Kelompok Umur	
	0-4 Tahun	0-17 Tahun
(1)	(2)	(3)
<b>Jenis Kelamin</b>		
Laki-laki	56,55	64,28
Perempuan	47,70	60,04
<b>Kuintil Pengeluaran</b>		
Kuintil 1	46,43	58,51
Kuintil 2	54,31	62,80
Kuintil 3	30,71	54,30
Kuintil 4	60,24	58,76
Kuintil 5	76,10	78,57
<b>Pendidikan Tertinggi KRT</b>		
Tidak Pernah Sekolah/ Tidak Tamat SD	20,55	50,78
SD dan sederajat	46,50	59,37
SMP dan sederajat	38,22	51,49
SMA ke atas	73,09	74,34
<b>Luwu Timur</b>	<b>52,37</b>	<b>62,20</b>

**Tabel 2.7 Persentase Penduduk yang Memiliki Nomor Induk Kependudukan (NIK) menurut Karakteristik dan Kelompok Umur, 2017**

Karakteristik	Kelompok Umur	
	5 Tahun ke Atas	17 Tahun ke Atas
(1)	(2)	(3)
<b>Jenis Kelamin</b>		
Laki-laki	98,68	98,64
Perempuan	99,42	99,77
<b>Kuintil Pengeluaran</b>		
Kuintil 1	98,97	99,16
Kuintil 2	NA	NA
Kuintil 3	98,00	98,24
Kuintil 4	98,50	98,88
Kuintil 5	99,72	99,63
<b>Pendidikan Tertinggi KRT</b>		
Tidak Pernah Sekolah/ Tidak Tamat SD	99,10	99,76
SD dan sederajat	98,12	98,24
SMP dan sederajat	98,93	98,49
SMA ke atas	99,92	NA
<b>Luwu Timur</b>	<b>99,04</b>	<b>99,10</b>

**Tabel 2.8** Persentase Rumah Tangga menurut Karakteristik dan Jenis Kelamin KRT, 2017

Karakteristik	Jenis Kelamin Kepala Rumah Tangga (KRT)		Jumlah
	Laki-laki	Perempuan	
(1)	(2)	(3)	
<b>Kuintil Pengeluaran</b>			
Kuintil 1	91,28	8,72	100,00
Kuintil 2	90,68	9,32	100,00
Kuintil 3	88,73	11,27	100,00
Kuintil 4	87,95	12,05	100,00
Kuintil 5	94,40	5,60	100,00
<b>Pendidikan Tertinggi KRT</b>			
Tidak Pernah Sekolah/ Tidak Tamat SD	78,48	21,52	100,00
SD dan sederajat	91,92	8,08	100,00
SMP dan sederajat	92,39	7,61	100,00
SMA ke atas	96,55	3,45	100,00
<b>Status Perkawinan KRT</b>			
Belum Kawin	55,89	44,11	100,00
Kawin	98,78	1,22	100,00
Cerai Hidup/Cerai Mati	31,91	68,09	100,00
<b>Jumlah Anggota Rumah Tangga</b>			
1	61,97	38,03	100,00
2-3	87,09	12,91	100,00
4 +	95,01	4,99	100,00
<b>Luwu Timur</b>	<b>90,69</b>	<b>9,31</b>	<b>100,00</b>

# PENDIDIKAN

Persentase Penduduk Berumur 15 Tahun ke Atas Menurut Ijazah/STTB Tertinggi yang Dimiliki



6,28% Penduduk  
15 tahun ke atas  
buta huruf



APS : 72,28



APS : 97,68



APM : 64,47

APM : 80,82

APS : 99,47



APM : 98,91



<https://www.murkab.bps.go.id>



## BAB III PENDIDIKAN

### PENJELASAN TEKNIS

1. **Dapat membaca dan menulis** artinya dapat membaca dan menulis kata-kata/kalimat sederhana dalam huruf latin/alfabet (a-z), huruf arab/hijaiyah, atau huruf lainnya (contoh huruf jawa, kanji, dll).
2. **Angka Buta Huruf** adalah proporsi penduduk kelompok umur tertentu yang tidak dapat membaca dan menulis.
3. **Tidak/belum pernah bersekolah** adalah anggota ruta berumur lima tahun ke atas yang tidak pernah atau belum pernah terdaftar dan tidak pernah/belum pernah aktif mengikuti pendidikan baik di suatu jenjang pendidikan formal maupun nonformal (Paket A/B/C), termasuk juga yang tamat/belum tamat taman kanak-kanak tetapi tidak melanjutkan ke sekolah dasar.
4. **Pendidikan formal** adalah jalur pendidikan yang terstruktur dan berjenjang yang terdiri atas pendidikan dasar, menengah, dan pendidikan tinggi, meliputi SD/ sederajat, SMP/ sederajat, SMA/ sederajat, dan Perguruan Tinggi.
5. **Pendidikan nonformal** adalah jalur pendidikan diluar pendidikan formal yang dapat dilaksanakan secara terstruktur dan berjenjang, meliputi pendidikan kecakapan hidup (kursus), Pendidikan Anak Usia Dini (PAUD), pendidikan kepemudaan, pendidikan pemberdayaan perempuan, pendidikan keaksaraan, pendidikan keterampilan, dan pelatihan kerja, pendidikan kesetaraan (paket A, B, C), serta pendidikan lainnya untuk mengembangkan kemampuan peserta didik.
6. **Masih bersekolah** adalah anggota ruta berumur lima tahun ke atas yang terdaftar dan aktif mengikuti pendidikan baik di suatu jenjang pendidikan formal maupun nonformal (Paket A/B/C). Termasuk bagi mahasiswa yang sedang cuti dianggap masih bersekolah.
7. **Tidak bersekolah lagi** adalah anggota ruta berumur lima tahun ke atas yang pernah terdaftar dan aktif mengikuti pendidikan baik di jenjang pendidikan formal maupun nonformal (Paket A/B/C), tetapi pada saat pencacahan tidak terdaftar atau tidak aktif mengikuti pendidikan lagi.
8. **Pendidikan tertinggi yang ditamatkan** adalah jenjang pendidikan tertinggi yang ditamatkan oleh seseorang, ditandai dengan sertifikat/ijazah.
9. **Tamat sekolah** adalah menyelesaikan pelajaran yang ditandai dengan lulus ujian akhir pada kelas atau tingkat terakhir suatu jenjang pendidikan formal dan nonformal (Paket A/B/C) di sekolah negeri maupun swasta dengan mendapatkan tanda tamat belajar/ijazah. Seseorang yang belum mengikuti pelajaran pada kelas tertinggi tetapi sudah mengikuti ujian akhir dan lulus, dianggap tamat sekolah.
10. **Angka Partisipasi Sekolah (APS)** adalah proporsi penduduk pada kelompok umur jenjang pendidikan tertentu yang masih bersekolah terhadap penduduk pada kelompok umur tersebut.

11. **Angka Partisipasi Murni (APM)** adalah proporsi penduduk pada kelompok umur jenjang pendidikan tertentu yang masih bersekolah pada jenjang pendidikan yang sesuai dengan kelompok umurnya terhadap penduduk pada kelompok umur tersebut.
12. **Angka Partisipasi Kasar (APK)** adalah proporsi anak sekolah pada suatu jenjang tertentu dalam kelompok usia yang sesuai dengan jenjang pendidikan tersebut.
13. **Pendidikan prasekolah** adalah pendidikan yang diselenggarakan sebelum jenjang pendidikan dasar, baik melalui jalur pendidikan formal maupun nonformal.

<https://luwutimurkab.bps.go.id>

**Tabel 3.1 Persentase Penduduk 15 Tahun ke Atas menurut Karakteristik dan Kemampuan Membaca dan Menulis, 2017**

Karakteristik	Huruf Latin	Huruf Arab	Huruf Lainnya	Buta Huruf
(1)	(2)	(3)	(4)	(5)
<b>Jenis Kelamin</b>				
Laki-laki	94,85	23,59	2,55	4,81
Perempuan	91,93	24,06	1,99	7,81
<b>Kuintil Pengeluaran</b>				
Kuintil 1	88,83	14,59	1,33	10,91
Kuintil 2	92,36	22,01	1,05	6,68
Kuintil 3	92,04	25,24	2,33	7,96
Kuintil 4	94,68	21,37	1,42	5,32
Kuintil 5	98,76	35,38	5,20	0,95
<b>Pendidikan KRT</b>				
KRT tidak tamat SD/ sederajat	78,51	13,87	0,93	20,40
KRT tamat SD/ sederajat	95,69	15,05	0,63	4,31
KRT tamat SMP/ sederajat	99,26	32,59	4,20	0,74
KRT tamat SMA ke atas	98,84	35,09	3,90	0,98
<b>Luwu Timur</b>	<b>93,42</b>	<b>23,82</b>	<b>2,27</b>	<b>6,28</b>



**Tabel 3.2** Persentase Penduduk Berumur 15-24 Tahun menurut Karakteristik dan Kemampuan Membaca dan Menulis, 2017

Karakteristik	Huruf Latin	Huruf Arab	Huruf Lainnya	Buta Huruf
(1)	(2)	(3)	(4)	(5)
<b>Jenis Kelamin</b>				
Laki-laki	99,47	29,24	2,99	NA
Perempuan	99,07	28,65	2,99	0,93
<b>Kuintil Pengeluaran</b>				
Kuintil 1	97,74	18,60	NA	2,26
Kuintil 2	98,77	31,77	NA	NA
Kuintil 3	NA	29,28	4,02	NA
Kuintil 4	NA	28,26	1,15	NA
Kuintil 5	NA	40,28	6,22	NA
<b>Pendidikan KRT</b>				
KRT tidak tamat SD/ sederajat	96,88	20,17	NA	1,97
KRT tamat SD/ sederajat	NA	24,06	0,76	NA
KRT tamat SMP/ sederajat	NA	39,86	5,95	NA
KRT tamat SMA ke atas	NA	35,36	2,91	NA
<b>Luwu Timur</b>	<b>99,27</b>	<b>28,95</b>	<b>2,03</b>	<b>0,46</b>

**Tabel 3.3** Persentase Penduduk Berumur 5 Tahun ke atas menurut Karakteristik dan Status Pendidikan, 2017

Karakteristik	Tidak/ belum pernah bersekolah	Masih Bersekolah			Tidak bersekolah lagi	Jumlah
		SD/ sederajat	SMP/ sederajat	SMA/ sederajat		
(1)	(2)	(3)	(4)	(5)	(6)	(7)
<b>Jenis Kelamin</b>						
Laki-laki	6,64	15,14	6,01	7,37	64,84	100,00
Perempuan	8,37	15,23	6,16	7,20	63,04	100,00
<b>Kuintil Pengeluaran</b>						
Kuintil 1	12,18	12,18	16,82	7,58	5,32	54,08
Kuintil 2	8,00	8,00	16,93	6,24	7,82	46,99
Kuintil 3	7,66	7,66	15,35	6,32	8,07	45,06
Kuintil 4	4,16	4,16	12,03	5,36	8,42	34,13
Kuintil 5	5,56	5,56	14,85	4,96	6,76	37,69
<b>Pendidikan KRT</b>						
KRT tidak tamat SD/sederajat	12,60	12,60	5,34	7,40	62,06	100,00
KRT tamat SD/sederajat	6,64	15,25	6,71	7,34	64,06	100,00
KRT tamat SMP/sederajat	5,31	13,89	6,24	8,10	66,46	100,00
KRT tamat SMA ke atas	6,01	17,34	5,90	6,80	63,95	100,00
<b>Luwu Timur</b>	<b>7,49</b>	<b>15,18</b>	<b>6,08</b>	<b>7,29</b>	<b>63,96</b>	<b>100,00</b>

**Tabel 3.4 Persentase Penduduk Berumur 7-24 Tahun menurut Karakteristik dan Status Pendidikan, 2017**

Karakteristik	Tidak/ belum pernah bersekolah	Masih Bersekolah			Tidak bersekolah lagi	Jumlah
		SD/ sederajat	SMP/ sederajat	SMA/ sederajat		
(1)	(2)	(3)	(4)	(5)	(6)	(7)
<b>Jenis Kelamin</b>						
Laki-laki	0,26	37,69	16,71	18,45	26,89	100,00
Perempuan	0,47	39,23	16,94	19,79	23,57	100,00
<b>Kuintil Pengeluaran</b>						
Kuintil 1	1,08	39,94	19,33	13,576	26,09	100,00
Kuintil 2	0,60	40,84	15,68	18,09	24,79	100,00
Kuintil 3	NA	34,54	16,67	20,08	28,71	100,00
Kuintil 4	NA	31,17	15,99	25,12	27,72	100,00
Kuintil 5	NA	46,18	16,29	19,57	17,96	100,00
<b>Pendidikan KRT</b>						
KRT tidak tamat SD/sederajat	1,73	33,08	14,74	19,28	31,17	100,00
KRT tamat SD/sederajat	NA	38,25	18,19	18,80	24,76	100,00
KRT tamat SMP/sederajat	NA	32,19	17,52	22,74	27,55	100,00
KRT tamat SMA ke atas	NA	44,82	16,53	17,68	20,97	100,00
<b>Luwu Timur</b>	<b>0,36</b>	<b>38,44</b>	<b>16,83</b>	<b>19,11</b>	<b>25,26</b>	<b>100,00</b>

**Tabel 3.5 Angka Partisipasi Sekolah (APS) Formal Penduduk Berumur 5-18 Tahun menurut Karakteristik dan Kelompok Umur, 2017**

Karakteristik	5-6	7-12	13-15	16-18
(1)	(2)	(3)	(4)	(5)
<b>Jenis Kelamin</b>				
Laki-laki	27,69	98,96	96,75	66,68
Perempuan	17,99	NA	98,59	77,59
<b>Kuintil Pengeluaran</b>				
Kuintil 1	18,55	97,63	96,98	65,54
Kuintil 2	14,69	NA	97,22	76,50
Kuintil 3	32,15	NA	97,83	70,00
Kuintil 4	33,57	NA	96,95	75,43
Kuintil 5	14,59	NA	100,00	79,74
<b>Pendidikan KRT</b>				
KRT tidak tamat SD/ sederajat	19,39	NA	96,97	59,31
KRT tamat SD/ sederajat	20,67	NA	94,64	80,67
KRT tamat SMP/ sederajat	33,86	95,71	NA	77,05
KRT tamat SMA ke atas	20,96	NA	NA	71,27
<b>Luwu Timur</b>	<b>23,13</b>	<b>99,47</b>	<b>97,68</b>	<b>72,28</b>

**Tabel 3.6 Angka Partisipasi Sekolah (APS) Formal dan Nonformal Penduduk Berumur 5-18 Tahun menurut Karakteristik dan Kelompok Umur, 2017**

Karakteristik	5-6	7-12	13-15	16-18
(1)	(2)	(3)	(4)	(5)
<b>Jenis Kelamin</b>				
Laki-laki	27,69	98,96	96,75	66,68
Perempuan	17,99	NA	98,59	77,59
<b>Kuintil Pengeluaran</b>				
Kuintil 1	18,55	97,63	96,98	65,54
Kuintil 2	14,69	NA	97,22	76,50
Kuintil 3	32,15	NA	97,83	70,00
Kuintil 4	33,57	NA	96,95	75,43
Kuintil 5	14,59	NA	NA	79,74
<b>Pendidikan KRT</b>				
KRT tidak tamat SD/ sederajat	19,39	NA	96,97	59,31
KRT tamat SD/ sederajat	20,67	NA	94,64	80,67
KRT tamat SMP/ sederajat	33,86	95,71	NA	77,05
KRT tamat SMA ke atas	20,96	NA	NA	71,27
<b>Luwu Timur</b>	<b>23,13</b>	<b>99,47</b>	<b>97,68</b>	<b>72,28</b>

**Tabel 3.7 Angka Partisipasi Murni (APM) Formal Penduduk menurut Karakteristik dan Jenjang Pendidikan, 2017**

Karakteristik	SD	SMP	SMA
(1)	(2)	(3)	(4)
<b>Jenis Kelamin</b>			
Laki-laki	98,96	85,57	61,06
Perempuan	98,87	76,13	67,71
<b>Kuintil Pengeluaran</b>			
Kuintil 1	97,63	85,81	46,53
Kuintil 2	97,64	77,22	69,34
Kuintil 3	NA	80,59	64,59
Kuintil 4	NA	70,20	75,43
Kuintil 5	NA	94,56	79,74
<b>Pendidikan KRT</b>			
KRT tidak tamat SD/ sederajat	96,98	75,82	50,92
KRT tamat SD/ sederajat	NA	80,00	68,58
KRT tamat SMP/ sederajat	95,71	82,89	70,31
KRT tamat SMA ke atas	NA	83,41	68,93
<b>Luwu Timur</b>	<b>98,91</b>	<b>80,82</b>	<b>64,47</b>

**Tabel 3.8 Angka Partisipasi Murni (APM) Formal dan Nonformal Penduduk menurut Karakteristik dan Jenjang Pendidikan, 2017**

Karakteristik	SD	SMP	SMA
(1)	(2)	(3)	(4)
<b>Jenis Kelamin</b>			
Laki-laki	98,96	85,57	61,06
Perempuan	98,87	76,13	67,71
<b>Kuintil Pengeluaran</b>			
Kuintil 1	97,63	85,81	46,53
Kuintil 2	97,64	77,22	69,34
Kuintil 3	NA	80,59	64,59
Kuintil 4	NA	70,20	75,43
Kuintil 5	NA	94,56	79,74
<b>Pendidikan KRT</b>			
KRT tidak tamat SD/ sederajat	96,98	75,82	50,92
KRT tamat SD/ sederajat	NA	80,00	68,58
KRT tamat SMP/ sederajat	95,71	82,89	70,31
KRT tamat SMA ke atas	NA	83,41	68,93
<b>Luwu Timur</b>	<b>98,91</b>	<b>80,82</b>	<b>64,47</b>

**Tabel 3.9 Angka Partisipasi Kasar (APK) Formal Penduduk menurut Karakteristik dan Jenjang Pendidikan, 2017**

Karakteristik	SD	SMP	SMA
(1)	(2)	(3)	(4)
<b>Jenis Kelamin</b>			
Laki-laki	110,56	93,25	86,45
Perempuan	108,92	90,04	95,53
<b>Kuintil Pengeluaran</b>			
Kuintil 1	106,70	108,66	63,46
Kuintil 2	104,71	96,52	86,34
Kuintil 3	117,17	91,84	89,98
Kuintil 4	118,96	70,20	133,05
Kuintil 5	105,48	94,56	99,74
<b>Luwu Timur</b>	<b>109,75</b>	<b>91,64</b>	<b>91,11</b>



**Tabel 3.10 Angka Partisipasi Kasar (APK) Formal dan Nonformal Penduduk menurut Karakteristik dan Jenjang Pendidikan, 2017**

Karakteristik	SD	SMP	SMA
(1)	(2)	(3)	(4)
<b>Jenis Kelamin</b>			
Laki-laki	110,56	93,25	86,45
Perempuan	108,92	90,04	95,53
<b>Kuintil Pengeluaran</b>			
Kuintil 1	106,70	108,66	63,46
Kuintil 2	104,71	96,52	86,34
Kuintil 3	117,17	91,84	89,98
Kuintil 4	118,96	70,20	133,05
Kuintil 5	105,48	94,56	99,74
<b>Luwu Timur</b>	<b>109,75</b>	<b>91,64</b>	<b>91,11</b>

**Tabel 3.11** Persentase Penduduk yang Pernah/Masih Mengikuti Pendidikan Prasekolah menurut Karakteristik dan Kelompok Umur, 2017

Karakteristik	Kelompok Umur	
	0-6 Tahun	3-6 Tahun
(1)	(2)	(3)
<b>Jenis Kelamin</b>		
Laki-laki	13,41	23,90
Perempuan	19,67	36,12
<b>Kuintil Pengeluaran</b>		
Kuintil 1	12,91	24,53
Kuintil 2	10,57	18,86
Kuintil 3	19,79	33,19
Kuintil 4	15,77	29,11
Kuintil 5	22,77	42,32
<b>Luwu Timur</b>	<b>16,36</b>	<b>29,58</b>





Punya Kartu  
89,49%

### Rata2 Lama Sakit

5,07  
Hari



14,43 %  
Penduduk  
mengalami  
sakit



BCG : 89,85%  
DPT : 85,68%  
Polio : 89,85%  
Campak : 69,80%  
HB : 84,60%



Persentase Penduduk 5 Tahun ke Atas yang Merokok Tembakau  
selama Sebulan Terakhir



# KESEHATAN



## BAB IV

### KESEHATAN

#### PENJELASAN TEKNIS

1. **Keluhan kesehatan** adalah keadaan seseorang yang mengalami gangguan kesehatan atau kejiwaan, baik karena gangguan/penyakit yang sering dialami penduduk seperti panas, pilek, diare, pusing, sakit kepala, maupun karena penyakit akut, penyakit kronis (meskipun selama sebulan terakhir tidak mempunyai keluhan), kecelakaan, kriminalitas, atau keluhan lainnya.
2. **Angka kesakitan** adalah persentase penduduk yang mengalami keluhan kesehatan dan merasa terganggu dalam aktivitas sehari-hari (tidak dapat melakukan kegiatan secara normal seperti bekerja, sekolah, atau kegiatan sehari-hari sebagaimana biasanya).
3. **Berobat jalan** adalah upaya anggota rupa yang mempunyai keluhan kesehatan untuk memeriksakan diri dan mendapatkan pengobatan dengan mendatangi tempat-tempat pelayanan kesehatan modern atau tradisional tanpa menginap, termasuk mendatangkan petugas kesehatan ke rumah anggota rupa.
4. **Jaminan kesehatan** adalah program bantuan sosial untuk pelayanan kesehatan. Menurut UU No. 40 Tahun 2004 tentang Sistem Jaminan Sosial Nasional, jaminan kesehatan diselenggarakan dengan tujuan menjamin agar peserta memperoleh manfaat pemeliharaan kesehatan dan perlindungan dalam memenuhi kebutuhan dasar kesehatan.
5. **Rawat inap** adalah upaya penyembuhan keluhan kesehatan dengan menginap satu malam atau lebih di unit pelayanan kesehatan modern atau tradisional, termasuk dalam kejadian ini adalah rawat inap untuk persalinan.
6. **Merokok** merupakan aktifitas membakar tembakau kemudian menghisap asapnya baik menggunakan rokok maupun pipa pada sebulan terakhir sampai saat pencacahan. Terdapat dua cara merokok yang umum dilakukan, yaitu pertama menghisap lalu menelan asap rokok ke dalam paru-paru dan dihembuskan; kedua hanya menghisap sampai mulut lalu dihembuskan melalui mulut atau hidung.
7. **Imunisasi** didefinisikan sebagai suatu upaya untuk menimbulkan/meningkatkan kekebalan seseorang secara aktif terhadap suatu penyakit, sehingga bila suatu saat terpajan dengan penyakit tersebut tidak akan sakit atau hanya mengalami sakit ringan. Vaksin adalah antigen berupa mikroorganisme yang sudah mati, masih hidup tapi dilemahkan, masih utuh atau bagiannya, yang telah diolah, berupa toksin mikroorganisme yang telah diolah menjadi toksoid, protein rekombinan yang bila diberikan kepada seseorang akan menimbulkan kekebalan spesifik secara aktif terhadap penyakit infeksi tertentu.
8. **Imunisasi Lengkap** adalah pemberian imunisasi DPT sebanyak tiga kali, polio sebanyak empat kali, BCG dan campak masing-masing satu kali



**Tabel 4.1 Angka Kesakitan dan Rata-rata Lama Sakit (Hari), 2017**

Karakteristik	Angka Kesakitan	Rata-Rata Lama Sakit (Hari)
(1)	(2)	(3)
<b>Jenis Kelamin</b>		
Laki-laki	14,33	5,41
Perempuan	14,53	4,72
<b>Kuintil Pengeluaran</b>		
Kuintil 1	9,43	5,96
Kuintil 2	15,46	4,66
Kuintil 3	17,69	5,12
Kuintil 4	15,71	5,51
Kuintil 5	13,87	4,38
<b>Luwu Timur</b>	<b>14,43</b>	<b>5,07</b>



**Tabel 4.2** Persentase Penduduk yang Menggunakan Jaminan Kesehatan untuk Berobat Jalan menurut Karakteristik dan Jenis Jaminan Kesehatan, 2017

Karakteristik	Menggunakan Jaminan Kesehatan untuk Berobat Jalan	Jaminan Kesehatan yang Digunakan untuk Berobat Jalan			
		BPJS Kesehatan PBI	BPJS Kesehatan Non PBI	Jamkesda	Asuransi Swasta atau Perusahaan/Kantor
(1)	(2)	(3)	(4)	(5)	(6)
<b>Jenis Kelamin</b>					
Laki-laki	87,34	26,22	30,77	29,99	1,12
Perempuan	84,81	26,81	27,59	30,63	2,02
<b>Kuintil Pengeluaran</b>					
Kuintil 1	82,01	39,59	6,44	35,98	NA
Kuintil 2	87,20	44,55	9,08	35,10	1,39
Kuintil 3	88,16	32,80	9,70	43,77	1,89
Kuintil 4	75,69	20,32	30,64	24,77	2,09
Kuintil 5	97,69	1,57	80,75	15,38	1,82
<b>Luwu Timur</b>	86,01	26,53	29,10	30,33	1,59

**Tabel 4.3** Persentase Penduduk yang Pernah Rawat Inap dalam Setahun menurut Karakteristik, Tempat Rawat Inap, dan Rata-rata Lama Rawat Inap, 2017

Karakteristik	Pernah dirawat Inap Selama Setahun Terakhir	Rata-Rata Lama Rawat Inap (Hari)	Tempat Rawat Inap		
			Rumah Sakit	Puskesmas /Pustu	Lainnya
(1)	(2)	(3)	(4)	(5)	(6)
<b>Jenis Kelamin</b>					
Laki-laki	3,01	8,64	68,84	33,20	NA
Perempuan	6,17	4,89	72,10	28,85	3,26
<b>Kuintil Pengeluaran</b>					
Kuintil 1	2,91	6,18	76,24	27,94	9,13
Kuintil 2	4,55	4,26	50,01	53,46	NA
Kuintil 3	4,61	3,57	77,84	27,42	NA
Kuintil 4	6,38	5,38	63,11	33,42	3,48
Kuintil 5	4,27	12,20	94,25	5,75	NA
<b>Luwu Timur</b>					

**Tabel 4.4** Persentase Penduduk Usia 15 Tahun ke Atas yang Merokok dan Rata-rata Batang Rokok yang Dihisap per Minggu menurut Karakteristik, 2017

Karakteristik	Persentase Penduduk Usia 15 Tahun ke Atas yang Merokok	Rata-Rata Batang Rokok yang Dihisap per Minggu
(1)	(2)	(3)
<b>Kuintil Pengeluaran</b>		
Kuintil 1	25,98	71,58
Kuintil 2	21,15	96,60
Kuintil 3	26,34	107,72
Kuintil 4	30,61	113,19
Kuintil 5	22,51	121,40
<b>Pendidikan Tertinggi</b>		
Tidak Pernah Sekolah/ Tidak Tamat SD	26,51	102,12
SD dan sederajat	30,12	95,50
SMP dan sederajat	17,90	96,54
SMA ke atas	25,47	111,95
<b>Luwu Timur</b>	<b>25,37</b>	<b>102,66</b>

**Tabel 4.5** Persentase Penduduk Umur 0-59 Bulan (Balita) yang Mempunyai Kartu Imunisasi dan Mendapat Imunisasi Lengkap menurut Karakteristik, 2017

Karakteristik	Memiliki Kartu Imunisasi	Mendapat Imunisasi Lengkap
(1)	(2)	(3)
<b>Jenis Kelamin</b>		
Laki-laki	87,34	62,59
Perempuan	91,89	61,73
<b>Kuintil Pengeluaran</b>		
Kuintil 1	85,14	23,77
Kuintil 2	90,32	21,82
Kuintil 3	91,49	19,10
Kuintil 4	85,63	23,92
Kuintil 5	96,18	15,52
<b>Pendidikan Tertinggi KRT</b>		
Tidak Pernah Sekolah/Tidak Tamat SD	74,98	24,63
SD dan sederajat	91,45	20,15
SMP dan sederajat	87,70	36,72
SMA ke atas	93,51	14,25
<b>Luwu Timur</b>	<b>89,49</b>	<b>62,18</b>

**Tabel 4.6** Persentase Penduduk Umur 0-59 Bulan (balita) yang Pernah Mendapat Imunisasi menurut Karakteristik dan Jenis Imunisasi, 2017

Karakteristik	Jenis Imunisasi				
	BCG	DPT	Polio	Campak/ Morbili	Hepatitis B
(1)	(2)	(3)	(4)	(5)	(6)
<b>Jenis Kelamin</b>					
Laki-laki	89,03	86,05	89,21	67,13	84,70
Perempuan	90,76	85,27	90,57	72,78	84,49
<b>Kuintil Pengeluaran</b>					
Kuintil 1	96,27	83,29	95,59	64,19	82,06
Kuintil 2	91,60	90,28	91,60	78,37	78,28
Kuintil 3	85,58	83,11	83,11	58,88	83,77
Kuintil 4	83,15	79,32	82,38	73,62	81,92
Kuintil 5	91,50	93,90	96,18	77,63	98,36
<b>Pendidikan Tertinggi KRT</b>					
Tidak Pernah Sekolah/ Tidak Tamat SD	85,23	76,28	85,23	62,76	81,43
SD dan sederajat	88,70	89,96	92,76	72,16	78,68
SMP dan sederajat	86,84	73,88	83,73	60,02	83,82
SMA ke atas	93,47	90,09	91,51	74,13	90,59
<b>Luwu Timur</b>	<b>89,85</b>	<b>85,68</b>	<b>89,85</b>	<b>69,80</b>	<b>84,60</b>

**Tabel 4.7** Persentase Penduduk Umur 0-23 Bulan (Baduta) yang Pernah Diberi ASI dan Rata-rata Lama Pemberian ASI (Bulan) menurut Karakteristik, 2017

Karakteristik	Persentase Baduta Pernah diberi ASI	Rata-rata Lama Pemberian ASI (Bulan)
(1)	(2)	(3)
<b>Jenis Kelamin</b>		
Laki-laki	92,35	8,99
Perempuan	NA	12,57
<b>Kuintil Pengeluaran</b>		
Kuintil 1	95,05	11,23
Kuintil 2	91,86	14,02
Kuintil 3	NA	9,12
Kuintil 4	91,13	8,57
Kuintil 5	NA	10,68
<b>Pendidikan Tertinggi KRT</b>		
Tidak Pernah Sekolah/Tidak Tamat SD	NA	9,70
SD dan sederajat	95,98	12,07
SMP dan sederajat	NA	11,54
SMA ke atas	92,62	9,19
<b>Luwu Timur</b>	<b>95,85</b>	<b>10,70</b>






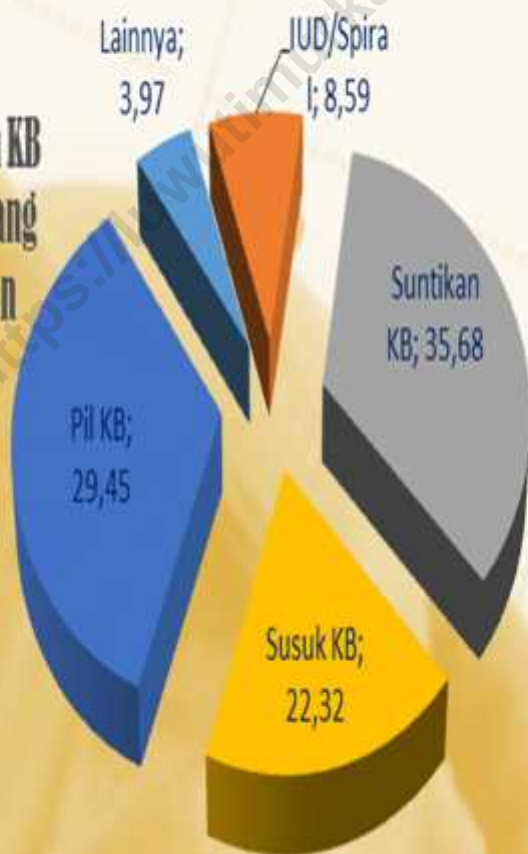
Nikah	Umur Pertama	Hamil
13,95	≤ 16	12,45
23,21	17 - 18	22,17
23,09	19 - 20	24,43
39,75	21+	40,95



### Penolong Kelahiran



### Alat/Cara KB yang Sedang Digunakan



Ibu Yang Melakukan IMD 74,24 %

**FERTILITAS & KB**





## BAB V

### FERTILITAS DAN KB

#### PENJELASAN TEKNIS

1. **Anak lahir hidup** adalah anak yang pada waktu dilahirkan menunjukkan tanda-tanda kehidupan, walaupun mungkin hanya beberapa saat saja, seperti jantung berdenyut, bernafas, dan menangis.
2. **Alat/cara KB modern** meliputi:
  - a. **Sterilisasi wanita/tubektomi/MOW** adalah tindakan operasi menyumbat (mengikat dan/atau memotong) saluran keluar ovum, yakni tuba, sehingga perjalanan ovum dari ovarium saat ovulasi tidak sampai ke tempat pembuahan di uterus. Dengan demikian, kehadiran sperma tidak mengakibatkan konsepsi dan tidak terjadi kehamilan.
  - b. **Sterilisasi pria/vasektomi/MOP** adalah suatu operasi ringan yang dilakukan pada pria dengan maksud untuk mencegah terjadinya kehamilan. Operasi yang dimaksud adalah prosedur klinis untuk menghentikan kapasitas reproduksi pria dengan jalan mengikat/memotong saluran sperma, sehingga alur transportasi sperma terhambat dan proses pembuahan dengan sel telur tidak terjadi. Vasektomi biasanya bersifat permanen.
  - c. **IUD/AKDR/spiral (alat kontrasepsi dalam rahim)** adalah alat KB dari bahan plastik atau tembaga, dipasang dalam rongga rahim untuk mencegah kehamilan.
  - d. **Suntikan** adalah cara KB hormonal dengan cara menyuntikkan hormon progesteron dan/atau estrogen. Suntikan diberikan pada masa interval tujuh hari setelah haid, segera setelah persalinan atau keguguran atau kapan saja selama yakin tidak sedang hamil.
  - e. **Susuk KB/implan** adalah alat KB berupa batang susuk, yang tipis dan halus seperti korek ani, ditanam di bawah kulit lengan kiri (atau kanan jika kidal) bagian atas peremukaan untuk mencegah kehamilan.
  - g. **Kondom pria/karet KB** adalah alat KB berupa kantong karet tipis dan elastis dipakai oleh pria ketika melakukan hubungan seksual untuk mencegah kehamilan. Kondom berfungsi sebagai penampung sperma agar tidak tumpah ke vagina, sehingga konsepsi tidak terjadi.
  - h. **Intravag** adalah alat KB berupa tisu yang dimasukkan pada vagina ketika akan melakukan hubungan seksual.
  - i. **Diafragma** adalah alat/cara KB yang berbentuk mangkok terbuat dari karet lunak yang dimasukkan ke dalam vagina untuk menutup mulut rahim agar sperma tidak masuk ke dalam rahim dan bertemu dengan sel telur. Diafragma biasanya digunakan bersama *spermisida* (pembunuh sperma) berupa *jelly* atau krim yang berguna untuk menutup mulut rahim (*cervix*) sehingga menghalangi sperma bertemu sel telur.
  - j. **Kondom wanita** adalah alat/cara KB berupa karet tipis berbentuk tabung yang ujungnya terdapat semacam spong dan dimasukkan ke dalam vagina.

3. **Cara KB Tradisional** meliputi:

- a. **Metode menyusui alami/Amenorrhea Laktasi (MAL)** adalah kontrasepsi yang mengandalkan pemberian air susu ibu secara eksklusif (tanpa makanan dan minuman tambahan), belum haid dan bayi berumur kurang dari enam bulan.
  - b. **Pantang berkala/kalender** didasarkan pada pemikiran bahwa dengan tidak melakukan senggama pada hari-hari tertentu, yaitu pada masa subur dalam siklus bulanan maka dapat menghindarkan dari kehamilan
4. **Penolong persalinan** adalah pihak yang menolong pada saat proses kelahiran

<https://luwutimurkab.bps.go.id>

**Tabel 5.1 Persentase Perempuan Berumur 15-49 Tahun yang Pernah Melahirkan menurut Karakteristik dan Tempat Melahirkan, 2017**

Karakteristik	Fasilitas Kesehatan*	Bukan Fasilitas Kesehatan
(1)	(2)	(3)
<b>Kuintil Pengeluaran</b>		
Kuintil 1	77,09	22,91
Kuintil 2	69,17	30,83
Kuintil 3	83,70	16,30
Kuintil 4	75,98	24,02
Kuintil 5	NA	NA
<b>Pendidikan Tertinggi</b>		
Tidak Pernah Sekolah/ Tidak Tamat SD	87,68	12,32
SD dan sederajat	72,89	27,11
SMP dan sederajat	80,43	19,57
SMA ke atas	85,52	14,48
<b>Luwu Timur</b>		

\*Fasilitas kesehatan : RS Pemerintah, RS Swasta, Puskesmas, Pustu, Polindes, Tempat praktek tenaga kesehatan

**Tabel 5.2 Persentase Perempuan Berumur 15-49 Tahun yang Pernah Melahirkan menurut Karakteristik dan Penolong Persalinan, 2017**

Karakteristik	Tenaga Kesehatan*	Bukan Tenaga Kesehatan
(1)	(2)	(3)
<b>Kuintil Pengeluaran</b>		
Kuintil 1	100,00	0,00
Kuintil 2	100,00	0,00
Kuintil 3	100,00	0,00
Kuintil 4	100,00	0,00
Kuintil 5	100,00	0,00
<b>Pendidikan Tertinggi</b>		
Tidak Pernah Sekolah/ Tidak Tamat SD	100,00	0,00
SD dan sederajat	100,00	0,00
SMP dan sederajat	100,00	0,00
SMA ke atas	100,00	0,00
<b>Luwu Timur</b>	100,00	0,00

\*Tenaga Kesehatan : dokter, bidan, perawat, dan tenaga kesehatan lainnya

**Tabel 5.3** Persentase Perempuan Berumur 15-49 Tahun yang Pernah Melahirkan Dua Tahun Terakhir menurut Karakteristik dan Berat Badan Bayi yang Dilahirkan Terakhir, 2017

Karakteristik	< 2,5 kg	≥ 2,5 kg	Tidak Ditimbang /Tidak Tahu	Jumlah
(1)	(2)	(3)	(4)	(5)
<b>Jenis Kelamin KRT</b>				
Laki-laki	14,41	85,59	0,00	100,00
Perempuan	NA	NA	0,00	100,00
<b>Kuintil Pengeluaran</b>				
Kuintil 1	32,06	67,94	0,00	100,00
Kuintil 2	4,57	95,43	0,00	100,00
Kuintil 3	5,57	94,43	0,00	100,00
Kuintil 4	7,92	92,08	0,00	100,00
Kuintil 5	12,70	87,30	0,00	100,00
<b>Pendidikan Tertinggi</b>				
Tidak Pernah Sekolah/Tidak Tamat SD	31,98	68,02	0,00	100,00
SD dan sederajat	6,14	93,86	0,00	100,00
SMP dan sederajat	14,11	85,89	0,00	100,00
SMA ke atas	15,88	84,12	0,00	100,00
<b>Luwu Timur</b>	<b>13,79</b>	<b>86,21</b>	<b>0,00</b>	<b>100,00</b>

**Tabel 5.4 Persentase Perempuan Berumur 15-49 Tahun yang Pernah Kawin menurut Karakteristik dan Status Penggunaan Alat/Cara KB, 2017**

Karakteristik	Status Penggunaan Alat/Cara KB			Jumlah
	Pernah Menggunakan	Sedang Menggunakan	Tidak Pernah Menggunakan	
(1)	(2)	(3)	(4)	(5)
<b>Kuintil Pengeluaran</b>				
Kuintil 1	12,81	55,29	31,90	100,00
Kuintil 2	10,60	60,62	28,78	100,00
Kuintil 3	8,99	63,09	27,92	100,00
Kuintil 4	12,01	54,87	33,12	100,00
Kuintil 5	15,32	39,13	45,55	100,00
<b>Pendidikan Tertinggi</b>				
Tidak Pernah Sekolah/ Tidak Tamat SD	12,23	57,41	30,36	100,00
SD dan sederajat	12,49	59,05	28,45	100,00
SMP dan sederajat	12,69	62,02	25,28	100,00
SMA ke atas	11,33	45,98	42,69	100,00
<b>Luwu Timur</b>	<b>12,02</b>	<b>54,07</b>	<b>33,91</b>	<b>100,00</b>

**Tabel 5.5** Persentase Perempuan Berumur 15-49 Tahun yang Pernah Kawin dan Sedang Menggunakan Alat/Cara KB menurut Karakteristik dan Jenis Alat/Cara KB, 2017

Karakteristik	Alat/Cara KB Modern		Cara Tradisional	Jumlah
	MKJP*	Non MKJP		
(1)	(2)	(3)	(4)	(13)
<b>Kuintil Pengeluaran</b>				
Kuintil 1	30,69	65,96	3,36	100,00
Kuintil 2	27,79	71,16	1,04	100,00
Kuintil 3	26,27	71,38	2,35	100,00
Kuintil 4	44,87	51,67	3,46	100,00
Kuintil 5	29,01	69,95	1,05	100,00
<b>Pendidikan Tertinggi</b>				
Tidak Pernah Sekolah/ Tidak Tamat SD	34,97	65,03	0,00	100,00
SD dan sederajat	32,10	66,33	1,57	100,00
SMP dan sederajat	31,74	63,48	4,79	100,00
SMA ke atas	29,21	68,63	2,16	100,00
<b>Luwu Timur</b>	<b>31,44</b>	<b>66,34</b>	<b>2,23</b>	<b>100,00</b>

\*MKJP atau Metode Kontrasepsi Jangka Panjang meliputi Tubektomi/MOW, Vasektomi/MOP, IUD dan Susuk KB/Implan







**Atap Rumah**  
81,83% dari  
Seng



**Dinding Rumah**  
44,21% dari tembok  
dan 53,29% dari kayu



**Lantai Rumah** 22,51%  
dari keramik dan  
47,77% dari semen

## PERUMAHAN

**Bahan Bakar** 84,90%  
gas Elpiji



**Sumber  
Penerangan**  
95,78% dari listrik



**Sumber Air Minum**  
30,08% air isi ulang  
dan 25,73% sumur  
terlindung



## **BAB VI**

### **PERUMAHAN**

#### **PENJELASAN TEKNIS**

1. **Keluarga** adalah hubungan yang didasarkan atas ikatan perkawinan, baik yang saat ini statusnya masih kawin atau sudah bercerai.
2. **Kepemilikan bangunan** adalah status penguasaan bangunan tempat tinggal atau rumah yang ditempati dilihat dari sisi anggota rupa yang mendiaminya. Terdiri dari milik sendiri, kontrak, sewa, rumah dinas, rumah bersama dan lainnya.
3. **Bukti kepemilikan tanah bangunan tempat tinggal** adalah alat yang dapat digunakan sebagai bukti kepemilikan yang sah atas tanah tempat bangunan tempat tinggal. Terdiri dari SHM, SHGB, SHRS, Girik, dan Letter C.
4. **Luas lantai** adalah luas lantai yang ditempati dan digunakan untuk keperluan sehari-hari (sebatas atap rumah).
5. **Luas lantai per kapita** adalah luas lantai bangunan yang ditempati oleh rumah tangga dibagi dengan jumlah anggota rumah tangga
6. **SPAL** adalah Sistem Pembuangan Air Limbah (SPAL) terpadu. Dalam sistem pembuangan limbah cair seperti ini, air limbah rupa tidak ditampung dalam tangki atau wadah semacamnya, tetapi langsung dialirkan ke suatu tempat pengolahan limbah cair.
7. **Sumber Air Minum Bersih** adalah sumber air minum yang berasal dari air kemasan, air isi ulang, leding, dan sumur bor/pompa, sumur terlindung serta mata air terlindung dengan jarak ke tempat penampungan limbah/kotoran/tinja terdekat lebih dari 10 m.
8. **Sumber Air Minum Layak** adalah sumber air minum yang berasal dari leding, air hujan, dan sumur bor/pompa, sumur terlindung serta mata air terlindung dengan jarak ke tempat penampungan limbah/kotoran/tinja terdekat lebih dari 10 m.



**Tabel 6.1 Persentase Rumah Tangga menurut Karakteristik dan Status Kepemilikan Bangunan Tempat Tinggal yang Ditempati, 2017**

Karakteristik	Milik Sendiri	Kontrak/ Sewa	Bebas Sewa	Lainnya*	Jumlah
(1)	(2)	(3)	(4)	(5)	(6)
<b>Jenis Kelamin KRT</b>					
Laki-laki	79,23	5,47	10,91	4,18	0,21
Perempuan	88,37	5,99	3,23	2,41	0,00
<b>Kuintil Pengeluaran</b>					
Kuintil 1	89,18	0,95	8,80	1,07	0,00
Kuintil 2	97,17	0,45	2,38	0,00	0,00
Kuintil 3	75,56	3,68	14,72	5,06	0,97
Kuintil 4	81,29	5,40	11,31	2,00	0,00
Kuintil 5	63,78	14,01	12,28	9,92	0,00
<b>Pendidikan Tertinggi KRT</b>					
Tidak Pernah Sekolah/ Tidak Tamat SD	94,70	0,00	4,64	0,65	0,00
SD dan sederajat	90,31	2,95	5,96	0,78	0,00
SMP dan sederajat	75,52	5,30	16,61	2,57	0,00
SMA ke atas	64,26	11,17	14,61	9,40	0,56
<b>Luwu Timur</b>	<b>80,08</b>	<b>5,52</b>	<b>10,20</b>	<b>4,02</b>	<b>0,19</b>

\*) Termasuk rumah lainnya adalah rumah dinas, rumah adat, dll

Tabel 6.2

**Persentase Rumah Tangga menurut Karakteristik dan Jenis Bukti Kepemilikan Tanah Bangunan Tempat Tinggal Milik Sendiri, 2017**

Karakteristik	SHM atas nama ART	SHM bukan atas nama ART	SHGB/SHSRS	Lainnya (Girik/ Letter C)	Tidak Punya	Jumlah
(1)	(2)	(3)	(4)	(5)	(6)	(7)
<b>Jenis Kelamin KRT</b>						
Laki-laki	42,93	9,86	1,11	30,10	16,00	100,00
Perempuan	35,59	10,26	0,00	31,07	23,08	100,00
<b>Kuintil Pengeluaran</b>						
Kuintil 1	27,59	12,35	0,00	46,50	13,57	100,00
Kuintil 2	34,59	7,04	1,75	38,75	17,88	100,00
Kuintil 3	40,60	8,64	1,12	24,14	25,50	100,00
Kuintil 4	49,52	11,65	1,05	22,14	15,65	100,00
Kuintil 5	57,68	10,19	0,89	20,33	10,91	100,00
<b>Pendidikan Tertinggi KRT</b>						
Tidak Pernah Sekolah/ Tidak Tamat SD	36,09	9,98	0,00	34,41	19,51	100,00
SD dan sederajat	35,01	9,38	2,43	30,34	22,84	100,00
SMP dan sederajat	45,98	7,53	0,00	35,80	10,69	100,00
SMA ke atas	54,40	11,55	0,69	23,52	9,83	100,00
<b>Luwu Timur</b>	42,18	9,90	1,00	30,20	16,73	100,00

**Tabel 6.3** Persentase Rumah Tangga menurut Karakteristik dan Luas Lantai per Kapita (m<sup>2</sup>), 2017

Karakteristik	Luas Lantai per Kapita		Jumlah
	≤ 7,2 m <sup>2</sup>	> 7,2 m <sup>2</sup>	
(1)	(2)	(3)	(4)
<b>Jenis Kelamin KRT</b>			
Laki-laki	8,90	91,10	100,00
Perempuan	1,87	98,13	100,00
<b>Kuintil Pengeluaran</b>			
Kuintil 1	23,11	76,89	100,00
Kuintil 2	12,10	87,90	100,00
Kuintil 3	5,16	94,84	100,00
Kuintil 4	3,77	96,23	100,00
Kuintil 5	2,01	97,99	100,00
<b>Pendidikan Tertinggi KRT</b>			
Tidak Pernah Sekolah/ Tidak Tamat SD	6,69	93,31	100,00
SD dan sederajat	10,43	89,57	100,00
SMP dan sederajat	7,11	92,89	100,00
SMA ke atas	7,83	92,17	100,00
<b>Luwu Timur</b>	<b>8,24</b>	<b>91,76</b>	<b>100,00</b>



**Tabel 6.4 Persentase Rumah Tangga menurut Karakteristik dan Bahan Bangunan Utama Atap Rumah Terluas, 2017**

Karakteristik	Bahan Bangunan Utama Atap Rumah Terluas					Jumlah
	Beton	Genteng	Asbes	Seng	Lainnya*	
(1)	(2)	(3)	(4)	(5)	(6)	(7)
<b>Jenis Kelamin KRT</b>						
Laki-laki	1,29	4,69	1,88	82,40	1,29	100,00
Perempuan	NA	5,72	3,05	76,33	NA	100,00
<b>Kuintil Pengeluaran</b>						
Kuintil 1	1,26	5,85	1,15	73,72	18,02	100,00
Kuintil 2	NA	8,18	NA	75,58	16,24	100,00
Kuintil 3	NA	8,83	NA	81,33	9,84	100,00
Kuintil 4	1,15	1,36	5,26	84,33	7,91	100,00
Kuintil 5	2,99	1,21	2,81	90,13	2,85	100,00
<b>Pendidikan Tertinggi KRT</b>						
Tidak Pernah Sekolah/ Tidak Tamat SD	0,93	6,05	NA	79,94	13,08	100,00
SD dan sederajat	0,84	5,65	2,56	77,38	13,57	100,00
SMP dan sederajat	2,45	5,30	4,93	80,62	6,70	100,00
SMA ke atas	1,08	3,08	1,57	87,24	7,04	100,00
<b>Luwu Timur</b>	<b>1,17</b>	<b>4,79</b>	<b>1,99</b>	<b>81,83</b>	<b>10,22</b>	<b>100,00</b>

\*Lainnya termasuk Bambu, Kayu/sirap, Jerami/ijuk/daun-daunan/rumbia, dll

**Tabel 6.5** Persentase Rumah Tangga menurut Karakteristik dan Bahan Bangunan Utama Dinding Rumah Terluas, 2017

Karakteristik	Bahan Bangunan Utama Dinding Rumah Terluas				Jumlah
	Tembok	Kayu/ Batang kayu	Anyaman bambu	Lainnya*	
(1)	(2)	(3)	(4)	(5)	
<b>Jenis Kelamin KRT</b>					
Laki-laki	44,21	53,04	0,09	2,66	100,00
Perempuan	44,24	55,76	NA	0,00	100,00
<b>Kuintil Pengeluaran</b>					
Kuintil 1	30,72	66,47	NA	2,81	100,00
Kuintil 2	35,09	62,68	NA	2,23	100,00
Kuintil 3	37,74	59,50	0,39	2,36	100,00
Kuintil 4	49,72	48,43	NA	1,84	100,00
Kuintil 5	60,53	36,62	NA	2,84	100,00
<b>Pendidikan Tertinggi KRT</b>					
Tidak Pernah Sekolah/ Tidak Tamat SD	36,98	59,35	0,36	3,31	100,00
SD dan sederajat	41,11	55,22	NA	3,67	100,00
SMP dan sederajat	45,20	51,30	NA	3,50	100,00
SMA ke atas	50,91	48,73	NA	0,37	100,00
<b>Luwu Timur</b>	44,21	53,29	0,08	2,41	100,00

\*Lainnya termasuk Plesteran anyaman bambu/kawat, bambu, dll

**Tabel 6.6 Persentase Rumah Tangga menurut Karakteristik dan Bahan Bangunan Utama Lantai Rumah Terluas, 2017**

Karakteristik	Bahan Bangunan Utama Lantai Rumah Terluas					Jumlah
	Marmor/ granit/ Keramik	Parket/vinil /karpét/ ubin/tegel/ teraso	Kayu/ papan	Semen /Bata merah	Lainnya*	
(1)	(2)	(3)	(4)	(5)	(6)	(9)
<b>Jenis Kelamin KRT</b>						
Laki-laki	22,40	4,94	20,83	47,88	3,94	100,00
Perempuan	23,60	2,67	22,47	46,70	4,55	100,00
<b>Kuintil Pengeluaran</b>						
Kuintil 1	9,40	1,50	21,69	64,01	3,40	100,00
Kuintil 2	12,97	4,68	20,21	54,95	7,19	100,00
Kuintil 3	12,33	1,54	19,79	62,61	3,74	100,00
Kuintil 4	27,08	2,61	20,11	45,08	5,12	100,00
Kuintil 5	42,83	11,46	22,88	21,65	1,18	100,00
<b>Pendidikan Tertinggi KRT</b>						
Tidak Pernah Sekolah/ Tidak Tamat SD	9,63	1,77	23,57	57,52	7,52	100,00
SD dan sederajat	15,87	4,03	23,90	52,67	3,52	100,00
SMP dan sederajat	24,69	0,97	19,67	49,05	5,62	100,00
SMA ke atas	35,19	8,67	17,46	37,11	1,56	100,00
<b>Luwu Timur</b>	<b>22,51</b>	<b>4,73</b>	<b>20,99</b>	<b>47,77</b>	<b>3,99</b>	<b>100,00</b>

\*Lainnya termasuk bambu, tanah, dll

**Tabel 6.7** Persentase Rumah Tangga menurut Karakteristik dan Penggunaan Fasilitas Tempat Buang Air Besar, 2017

Karakteristik	Sendiri	Bersama	Lainnya*	Jumlah
(1)	(2)	(3)	(4)	(5)
<b>Jenis Kelamin KRT</b>				
Laki-laki	75,13	6,76	18,11	100,00
Perempuan	63,35	18,03	18,62	100,00
<b>Kuintil Pengeluaran</b>				
Kuintil 1	56,57	5,36	38,07	100,00
Kuintil 2	72,45	8,85	18,70	100,00
Kuintil 3	75,51	8,60	15,89	100,00
Kuintil 4	78,55	7,03	14,42	100,00
Kuintil 5	81,56	8,66	9,78	100,00
<b>Pendidikan Tertinggi KRT</b>				
Tidak Pernah Sekolah/ Tidak Tamat SD	66,14	10,10	23,76	100,00
SD dan sederajat	66,40	8,37	25,24	100,00
SMP dan sederajat	65,22	11,38	23,40	100,00
SMA ke atas	88,88	4,47	6,65	100,00
<b>Luwu Timur</b>	<b>74,03</b>	<b>7,80</b>	<b>18,16</b>	<b>100,00</b>

\*Lainnya termasuk MCK Umum dan tidak ada/tidak menggunakan fasilitas buang air besar

**Tabel 6.8** Persentase Rumah Tangga menurut Karakteristik dan Jenis Kloset yang Digunakan Rumah Tangga, 2017

Karakteristik	Jenis Kloset			Jumlah
	Leher Angsa	Plengsengan	Cemplung /Cubluk	
(1)	(2)	(3)	(4)	(5)
<b>Jenis Kelamin KRT</b>				
Laki-laki	91,69	0,50	7,81	100,00
Perempuan	93,88	1,41	4,71	100,00
<b>Kuintil Pengeluaran</b>				
Kuintil 1	86,70	0,00	13,30	100,00
Kuintil 2	80,58	1,76	17,66	100,00
Kuintil 3	91,00	NA	9,00	100,00
Kuintil 4	96,36	0,61	3,04	100,00
Kuintil 5	98,88	0,49	0,63	100,00
<b>Pendidikan Tertinggi KRT</b>				
Tidak Pernah Sekolah/ Tidak Tamat SD	89,78	0,00	10,22	100,00
SD dan sederajat	84,57	2,19	13,25	100,00
SMP dan sederajat	92,63	NA	7,37	100,00
SMA ke atas	97,64	NA	2,36	100,00
<b>Luwu Timur</b>	<b>91,89</b>	<b>0,59</b>	<b>7,52</b>	<b>100,00</b>

**Tabel 6.9** Persentase Rumah Tangga menurut Karakteristik dan Tempat Pembuangan Akhir Tinja, 2017

Karakteristik	Tempat Pembuangan Akhir Tinja					Jumlah
	Tangki septik/ IPAL/ SPAL	Kolam/ Sawah/ Sungai/ Danau/Laut	Lubang Tanah	Pantai/ Tanah Lapang/ Kebun	Lainnya	
(1)	(2)	(3)	(4)	(5)	(6)	(7)
<b>Jenis Kelamin KRT</b>						
Laki-laki	88,68	1,42	9,44	0,21	0,26	100,00
Perempuan	95,29	NA	4,71	NA	NA	100,00
<b>Kuintil Pengeluaran</b>						
Kuintil 1	84,96	NA	15,04	NA	NA	100,00
Kuintil 2	78,60	1,20	20,20	NA	NA	100,00
Kuintil 3	88,08	2,23	8,28	0,91	0,50	100,00
Kuintil 4	89,43	2,71	7,29	NA	0,58	100,00
Kuintil 5	99,37	0,00	0,63	NA	NA	100,00
<b>Pendidikan Tertinggi KRT</b>						
Tidak Pernah Sekolah /Tidak Tamat SD	84,14	3,02	11,91	0,93	NA	100,00
SD dan sederajat	85,48	2,53	11,99	NA	NA	100,00
SMP dan sederajat	90,01	NA	9,20	NA	0,79	100,00
SMA ke atas	94,22	NA	5,45	NA	0,33	100,00
<b>Luwu Timur</b>	<b>89,29</b>	<b>1,29</b>	<b>9,00</b>	<b>0,19</b>	<b>0,23</b>	<b>100,00</b>

**Tabel 6.10** Persentase Rumah Tangga menurut Karakteristik dan Sumber Air Utama yang Digunakan Rumah Tangga untuk Minum, 2017

Karakteristik	Sumber Air Minum Utama					
	Air kemasan/ Isi ulang	Leding	Sumur bor/ Pompa	Sumur/ Mata air terlindung	Sumur/ Mata air tidak terlindung	Lainnya*
(1)	(2)	(3)	(4)	(5)	(6)	(7)
<b>Jenis Kelamin KRT</b>						
Laki-laki	30,95	7,42	13,92	24,89	20,13	2,69
Perempuan	21,63	0,00	16,84	33,94	23,36	4,23
<b>Kuintil Pengeluaran</b>						
Kuintil 1	9,10	3,19	17,69	38,58	28,60	2,84
Kuintil 2	15,81	1,75	15,50	36,41	29,69	0,84
Kuintil 3	28,95	2,70	14,34	27,57	22,69	3,74
Kuintil 4	25,33	8,01	19,11	23,23	18,95	5,36
Kuintil 5	59,93	15,05	6,38	9,84	7,45	1,34
<b>Pendidikan Tertinggi KRT</b>						
Tidak Pernah Sekolah/ Tidak Tamat SD	13,94	1,93	17,69	32,97	29,54	3,27
SD dan sederajat	19,19	4,38	15,50	25,93	26,47	4,29
SMP dan sederajat	27,99	2,38	14,34	35,15	12,99	4,76
SMA ke atas	50,06	13,43	19,11	17,30	12,71	0,58
<b>Luwu Timur</b>	<b>30,08</b>	<b>6,73</b>	<b>14,19</b>	<b>25,73</b>	<b>20,43</b>	<b>2,84</b>

\*Lainnya termasuk air permukaan (sungai, danau, waduk, kolam, irigasi), air hujan, dll.

**Tabel 6.11** Persentase Rumah Tangga yang Menggunakan Sumber Air Minum Bersih dan Sumber Air Minum Layak menurut Karakteristik, 2017

Karakteristik	Sumber Air Minum Bersih	Sumber Air Minum Layak
(1)	(2)	(3)
<b>Jenis Kelamin KRT</b>		
Laki-laki	68,48	9,14
Perempuan	61,07	0,00
<b>Kuintil Pengeluaran</b>		
Kuintil 1	47,51	4,56
Kuintil 2	58,32	2,18
Kuintil 3	71,13	5,46
Kuintil 4	71,32	10,31
Kuintil 5	91,56	19,93
<b>Pendidikan Tertinggi KRT</b>		
Tidak Pernah Sekolah/ Tidak Tamat SD	55,75	44,25
SD dan sederajat	57,86	42,14
SMP dan sederajat	76,05	23,95
SMA ke atas	80,88	19,12
<b>Luwu Timur</b>	<b>67,94</b>	<b>32,06</b>



Tabel 6.12

Persentase Rumah Tangga menurut Karakteristik dan Sumber Air Utama yang Digunakan Rumah Tangga untuk Memasak/Mandi/Cuci/dll, 2017

Karakteristik	Sumber Air Minum Utama					
	Air kemasan/Isi ulang	Leding	Sumur bor/Pompa	Sumur/Mata air terlindung	Sumur/Mata air tidak terlindung	Lainnya*
(1)	(2)	(3)	(4)	(5)	(6)	(7)
<b>Jenis Kelamin KRT</b>						
Laki-laki	0,11	16,68	20,67	30,50	27,80	4,24
Perempuan	NA	11,72	18,35	35,17	26,98	7,77
<b>Kuintil Pengeluaran</b>						
Kuintil 1	NA	4,28	20,89	35,61	38,01	1,21
Kuintil 2	NA	4,70	16,60	40,00	36,06	2,65
Kuintil 3	NA	10,19	20,76	31,05	33,05	4,95
Kuintil 4	NA	12,80	21,72	34,04	22,67	8,78
Kuintil 5	0,39	40,90	21,69	18,13	14,69	4,20
<b>Pendidikan Tertinggi KRT</b>						
Tidak Pernah Sekolah/ Tidak Tamat SD	NA	2,36	22,90	32,54	35,07	7,13
SD dan sederajat	NA	8,55	25,10	32,81	29,18	4,35
SMP dan sederajat	NA	16,22	22,41	35,52	20,94	4,91
SMA ke atas	0,27	31,24	14,24	26,52	24,68	3,04
<b>Luwu Timur</b>	0,10	16,22	20,45	30,94	27,73	4,57

\*Lainnya termasuk air permukaan (sungai, danau, waduk, kolam, irigasi), air hujan, dll.

**Tabel 6.13** Persentase Rumah Tangga menurut Karakteristik dan Sumber Utama Penerangan Rumah Tangga, 2017

Karakteristik	Sumber Utama Penerangan Rumah Tangga			Jumlah
	Listrik PLN	Listrik Non PLN	Bukan Listrik	
(1)	(2)	(3)	(4)	(5)
<b>Jenis Kelamin KRT</b>				
Laki-laki	83,50	11,31	5,20	100,00
Perempuan	90,66	5,07	4,27	100,00
<b>Kuintil Pengeluaran</b>				
Kuintil 1	77,87	6,47	15,66	100,00
Kuintil 2	88,00	7,08	4,92	100,00
Kuintil 3	85,36	10,61	4,03	100,00
Kuintil 4	87,20	10,40	2,40	100,00
Kuintil 5	81,73	16,69	1,58	100,00
<b>Pendidikan Tertinggi KRT</b>				
Tidak Pernah Sekolah/ Tidak Tamat SD	81,04	12,28	6,68	100,00
SD dan sederajat	79,32	12,03	8,65	100,00
SMP dan sederajat	90,15	6,06	3,79	100,00
SMA ke atas	87,75	10,54	1,71	100,00
<b>Luwu Timur</b>	<b>84,16</b>	<b>10,73</b>	<b>5,11</b>	<b>100,00</b>

**Tabel 6.14** Persentase Rumah Tangga menurut Karakteristik dan Bahan Bakar Utama yang Digunakan untuk Memasak, 2017

Karakteristik	Tidak Memasak	Bahan Bakar Utama untuk Memasak				Jumlah
		Elpiji/ Gas kota/ Biogas	Minyak tanah	Briket/ Arang/ Kayu bakar	Lainnya*	
(1)	(2)	(3)	(4)	(5)	(6)	(7)
<b>Jenis Kelamin KRT</b>						
Laki-laki	NA	86,22	0,00	0,00	13,78	100,00
Perempuan	NA	72,06	0,00	0,00	27,94	100,00
<b>Kuintil Pengeluaran</b>						
Kuintil 1	NA	67,15	0,00	0,00	32,85	100,00
Kuintil 2	NA	77,33	0,00	0,00	22,67	100,00
Kuintil 3	NA	88,28	0,00	0,00	11,72	100,00
Kuintil 4	NA	93,78	0,00	0,00	6,22	100,00
Kuintil 5	NA	91,68	0,00	0,00	8,32	100,00
<b>Pendidikan Tertinggi KRT</b>						
Tidak Pernah Sekolah/Tidak Tamat SD	0,00	72,14	0,00	0,00	27,86	100,00
SD dan sederajat	0,00	81,57	0,00	0,00	18,43	100,00
SMP dan sederajat	0,00	94,06	0,00	0,00	5,94	100,00
SMA ke atas	0,00	91,91	0,00	0,00	8,09	100,00
<b>Luwu Timur</b>	0,00	84,90	0,00	0,00	15,10	100,00

\*Lainnya termasuk listrik dan serbuk kayu yang dipadatkan

# TEHNOLOGI INFORMASI



75,38% Mengakses Internet untuk Medsos, 31,18% untuk hiburan, dan 46,11% untuk cari berita



80,74 % Penduduk Menggunakan Telepon Seluler (HP)



58,63% rumah tangga memiliki HP



29,13% Penduduk Mengakses Internet (Termasuk Facebook, Twitter, BBM, Whatsapp)



20,23% Penduduk Menggunakan Komputer (PC/Desktop, Laptop/Notebook, Tablet)





## BAB VII LAIN – LAIN

### PENJELASAN TEKNIS

1. **Telepon seluler (HP)** adalah perangkat telekomunikasi elektronik yang mempunyai kemampuan dasar yang sama dengan telepon tetap kabel, namun dapat dibawa ke mana-mana (*portable, mobile*) dan tidak perlu disambungkan dengan jaringan telekomunikasi kabel. Selain berfungsi sebagai telepon, telepon selular modern biasanya mendukung layanan tambahan seperti *Short Messages Services (SMS)*, *Multimedia Messages Service (MMS)*, *e-mail* dan akses Internet, aplikasi bisnis dan permainan, serta fotografi. Saat ini, Indonesia mempunyai dua sistem jaringan telepon bergerak seluler yaitu *Global System for Mobile Telecommunications (GSM)* dan *Code Division Multiple Access (CDMA)*.
2. **Komputer** mengacu pada komputer *desktop, laptop (portable)* atau *tablet* (atau komputer genggam yang serupa).
  - a. **Personal Computer (PC)/Desktop** adalah komputer yang biasanya tetap di satu tempat, biasanya pengguna ditempatkan di depannya, di belakang *keyboard*.
  - b. **Laptop (Portable)** adalah komputer yang cukup kecil untuk dibawa dan biasanya memungkinkan tugas yang sama sebagai komputer *desktop*, tetapi juga mencakup *notebook* dan *netbook* tetapi tidak termasuk *tablet* dan sejenisnya komputer genggam.
  - c. **Tablet (atau sejenisnya komputer genggam)** adalah komputer yang terintegrasi ke layar sentuh datar, yang dioperasikan dengan menyentuh layar daripada menggunakan *keyboard* fisik. Dalam hal ini tidak termasuk peralatan dengan beberapa kemampuan komputasi, seperti set TV pintar dan perangkat dengan telepon sebagai fungsi utama mereka, seperti *smartphone*. Tablet meskipun bisa digunakan untuk menelpon, tidak dimasukkan dalam kelompok telepon seluler karena fungsi utama tablet adalah sebagai komputer.
3. **Internet** adalah sebuah jaringan komputer publik di seluruh dunia. Internet menyediakan akses ke sejumlah layanan komunikasi termasuk *world wide web* dan membawa *e-mail*, berita, hiburan, dan *file data*.
4. **Beras untuk rakyat miskin (raskin)** adalah program bantuan dari pemerintah untuk keluarga miskin berupa pendistribusian beras khusus kepada keluarga miskin yang harganya telah disubsidi oleh pemerintah.
5. **Kartu Perlindungan Sosial (KPS)/Kartu Keluarga Sejahtera (KKS)** adalah adalah kartu yang diterbitkan oleh pemerintah dalam rangka pelaksanaan Program Percepatan dan Perluasan Perlindungan Sosial (P4S) dan BLSM di tahun 2013.



**Tabel 7.1** Persentase Anggota Rumah Tangga Berusia 5 Tahun ke Atas menurut Karakteristik dan Penggunaan Teknologi Informasi selama Tiga Bulan Terakhir, 2017

Karakteristik	Menggunakan Telepon Seluler (HP)/ Nirkabel	Memiliki Telepon Seluler (HP)/ Nirkabel	Menggunakan Komputer (PC/ Desktop, Laptop/ Notebook, Tablet)	Mengakses Internet (Termasuk Facebook, Twitter, BBM, Whatsapp)
(1)	(2)	(3)	(4)	(5)
<b>Jenis Kelamin KRT</b>				
Laki-laki	80,77	61,02	19,51	29,33
Perempuan	80,71	56,11	20,99	28,92
<b>Kuintil Pengeluaran</b>				
Kuintil 1	69,65	43,21	9,23	17,68
Kuintil 2	78,85	51,49	10,88	20,30
Kuintil 3	76,62	51,70	18,19	23,23
Kuintil 4	88,32	68,69	17,19	28,24
Kuintil 5	89,86	77,49	45,31	55,76
<b>Pendidikan Tertinggi</b>				
Tidak Pernah Sekolah/ Tidak Tamat SD	58,15	24,85	7,11	6,40
SD dan sederajat	85,33	58,41	10,81	19,78
SMP dan sederajat	94,07	77,04	28,24	40,40
SMA ke atas	98,06	92,16	41,56	61,06
<b>Total</b>	<b>80,74</b>	<b>58,63</b>	<b>20,23</b>	<b>29,13</b>



**Tabel 7.2 Persentase Rumah Tangga menurut Jenis Program Perlindungan Sosial yang Diterima , 2017**

Jenis Program Perlindungan Sosial	Persentase Rumah Tangga yang Menerima
(1)	(2)
Raskin/Rastra	27,45
Program Indonesia Pintar (PIP)	18,25
Kartu Perlindungan Sosial (KPS)/Kartu Keluarga Sejahtera (KKS)	17,60
Program Keluarga Harapan (PKH)	5,12

**Tabel 7.3** Persentase Rumah Tangga yang Memiliki atau Menerima Jaminan Sosial dalam Setahun Terakhir menurut Jenis Jaminan Sosial, 2017

Jenis Jaminan Sosial	Persentase RT yang Memiliki/ Menerima Jaminan Sosial
(1)	(2)
Jaminan pensiun/veteran	4,15
Jaminan hari tua	5,83
Asuransi kecelakaan kerja	8,07
Jaminan/asuransi kematian	5,71
Pesangon Pemutusan Hubungan Kerja (PHK)	4,69

<https://luwutimurkab.bps.go.id>

**Tabel 7.4 Persentase Rumah Tangga yang Memiliki Aset menurut Jenis Aset, 2017**

Jenis Aset	Persentase Rumah Tangga yang Memiliki Aset
(1)	(2)
Tabung gas 5,5 kg atau lebih	11,88
Lemari es/ kulkas	57,34
AC/Pemanas air	7,83
Emas/perhiasan (minimal 10 gram)	21,15
Sepeda motor	74,29
Perahu/ perahu motor	9,32
Mobil	12,77
Televisi layar datar (minimal 30 inci)	11,73

# POLA KONSUMSI



Golongan Pengeluaran

Makanan

Non Makanan

Rp 165.747,-

1

Rp 276.152,-

1

Rp 275.415,-

2

Rp 473.974,-

2

Rp 393.339,-

3

Rp 722.070,-

3

Rp 575.550,-

4

Rp 1.059.755,-

4

Rp 846.487,-

5

Rp 2.270.516,-

5

K  
U  
A  
N  
T  
I  
L





## BAB VIII

### KONSUMSI DAN PENGELUARAN

#### PENJELASAN TEKNIS

1. **Rata-rata pengeluaran per kapita** sebulan adalah biaya yang dikeluarkan untuk konsumsi semua anggota rumah tangga selama sebulan dibagi dengan banyaknya anggota rumah tangga. Pengeluaran untuk konsumsi makanan dihitung selama seminggu terakhir, sedangkan konsumsi bukan makanan dihitung sebulan dan setahun terakhir. Baik konsumsi makanan maupun bukan makanan selanjutnya dikonversikan ke dalam pengeluaran rata-rata sebulan. Angka konsumsi/ pengeluaran rata-rata per kapita yang disajikan dalam publikasi ini diperoleh dari hasil bagi jumlah konsumsi seluruh rumah tangga (baik mengonsumsi makanan maupun tidak) terhadap jumlah penduduk.
2. **Konsumsi kalori dan protein** dihitung dengan mengalikan kuantitas setiap makanan yang dikonsumsi dengan nilai kandungan kalori dan protein setiap jenis makanan berdasarkan daftar konversi zat gizi.

<https://luwutimurkab.bps.go.id>



**Tabel 8.1 Rata-Rata Pengeluaran (Rupiah) Per Kapita Sebulan menurut Kelompok Barang dan Kuintil Pengeluaran, 2017**

Kelompok Barang	Kuintil Pengeluaran				
	Kuintil 1	Kuintil 2	Kuintil 3	Kuintil 4	Kuintil 5
(1)	(2)	(3)	(4)	(5)	(6)
1. Padi-padian	43.451	61.697	70.653	79.977	73.826
2. Umbi-umbian	2.298	3.606	4.937	5.599	8.819
3. Ikan/udang/ cumi/kerang	18.659	29.731	49.070	78.584	109.260
4. Daging	1.739	3.861	6.484	15.415	53.529
5. Telur dan susu	7.963	12.923	20.684	38.594	73.656
6. Sayur-sayuran	13.366	23.642	32.439	38.724	59.096
7. Kacang-kacangan	2.753	5.088	6.907	9.466	13.707
8. Buah-buahan	3.008	8.773	14.097	25.443	50.442
9. Minyak dan kelapa	4.912	8.189	12.132	13.815	17.442
10. Bahan minuman	9.850	14.380	18.436	25.611	28.817
11. Bumbu-bumbuan	3.444	6.935	9.703	10.176	16.308
12. Konsumsi lainnya	4.218	5.244	10.901	14.590	14.143
13. Makanan dan minuman jadi	24.715	52.893	70.074	119.597	239.360
14. Rokok dan tembakau	25.371	38.453	66.822	99.958	88.083
<b>Jumlah Makanan</b>	<b>165.747</b>	<b>275.415</b>	<b>393.339</b>	<b>575.550</b>	<b>846.487</b>
15. Perumahan dan fasilitas rumah tangga	62.304	108.147	181.222	277.155	537.049
16. Aneka barang dan jasa	22.973	41.120	68.639	83.386	338.504
17. Pakaian, alas kaki, dan tutup kepala	5.065	12.312	20.649	32.002	79.118
18. Barang tahan lama	1.772	10.634	26.774	36.416	240.704
19. Pajak, pungutan, dan asuransi	18.142	20.513	26.404	35.353	146.414
20. Keperluan pesta dan upacara/kenduri	149	5.794	5.042	19.894	82.240
<b>Jumlah Bukan Makanan</b>	<b>110.406</b>	<b>198.519</b>	<b>328.731</b>	<b>484.206</b>	<b>1.424.029</b>
<b>Jumlah</b>	<b>276.152</b>	<b>473.934</b>	<b>722.070</b>	<b>1.059.755</b>	<b>2.270.516</b>



**Tabel 8.2 Rata-Rata Konsumsi Kalori (Kcal) per Kapita Sehari menurut Kelompok Barang dan Kuintil Pengeluaran, 2017**

Kelompok Barang	Kuintil Pengeluaran				
	Kuintil 1	Kuintil 2	Kuintil 3	Kuintil 4	Kuintil 5
(1)	(2)	(3)	(4)	(5)	(6)
1. Padi-padian	917,66	1.121,34	1.078,08	1.065,96	953,96
2. Umbi-umbian	60,11	63,71	66,20	74,35	76,52
3. Ikan/udang/cumi/ kerang	53,10	66,14	83,38	105,09	132,62
4. Daging	8,52	12,26	23,84	47,69	107,30
5. Telur dan susu	27,34	39,24	57,18	75,40	127,94
6. Sayur-sayuran	28,69	36,09	36,73	38,01	46,41
7. Kacang-kacangan	18,50	26,95	33,27	40,87	70,84
8. Buah-buahan	44,60	63,79	81,78	85,20	123,82
9. Minyak dan kelapa	163,98	192,61	232,19	239,44	296,65
10. Bahan minuman	82,69	109,35	115,05	138,66	162,25
11. Bumbu-bumbuan	6,51	10,36	9,82	11,46	15,81
12. Konsumsi lainnya	35,85	38,87	65,20	78,17	77,43
13. Makanan dan minuman jadi	128,63	208,40	195,13	300,03	466,47
14. Rokok dan tembakau	0,00	0,00	0,00	0,00	0,00
<b>Jumlah</b>	<b>1.576,21</b>	<b>1.989,12</b>	<b>2.077,87</b>	<b>2.300,33</b>	<b>2.658,02</b>

**Tabel 8.3 Rata-Rata Konsumsi Protein (Gram) per Kapita Sehari menurut Kelompok Barang dan Kuintil Pengeluaran, 2017**

Kelompok Barang	Kuintil Pengeluaran				
	Kuintil 1	Kuintil 2	Kuintil 3	Kuintil 4	Kuintil 5
(1)	(2)	(3)	(4)	(5)	(6)
1. Padi-padian	21,57	26,40	25,35	25,08	22,53
2. Umbi-umbian	0,25	0,25	0,33	0,31	0,41
3. Ikan/udang/cumi/kerang	8,96	10,46	13,65	17,64	22,08
4. Daging	0,43	0,72	1,36	2,73	6,66
5. Telur dan susu	1,34	2,00	2,97	3,91	6,75
6. Sayur-sayuran	2,08	2,54	2,49	2,60	2,77
7. Kacang-kacangan	1,88	2,56	3,21	4,09	5,65
8. Buah-buahan	0,45	0,70	0,82	0,94	1,42
9. Minyak dan kelapa	0,14	0,19	0,20	0,20	0,22
10. Bahan minuman	0,61	0,79	0,82	1,08	1,27
11. Bumbu-bumbuan	0,21	0,32	0,32	0,35	0,48
12. Konsumsi lainnya	0,79	0,85	1,39	1,71	1,67
13. Makanan dan minuman jadi	3,13	4,70	4,41	7,20	13,86
14. Rokok dan tembakau	0,00	0,00	0,00	0,00	0,00
<b>Jumlah</b>	<b>41,84</b>	<b>52,49</b>	<b>57,31</b>	<b>67,83</b>	<b>85,78</b>

# DATA

MENCERDASKAN BANGSA



**BADAN PUSAT STATISTIK  
KABUPATEN LUWU TIMUR**

Jl. Soekarno-Hatta, Puncak Indah, Malili,  
Luwu Timur, Sulawesi Selatan

Telp. (0474) 321647 ; Email: [bps7325@bps.go.id](mailto:bps7325@bps.go.id)