

RINGKASAN EKSEKUTIF KETENAGAKERJAAN KABUPATEN SEMARANG 2019



**BADAN PUSAT STATISTIK
KABUPATEN SEMARANG**

RINGKASAN EKSEKUTIF KETENAGAKERJAAN KABUPATEN SEMARANG 2019



**BADAN PUSAT STATISTIK
KABUPATEN SEMARANG**

RINGKASAN EKSEKUTIF KETENAGAKERJAAN KABUPATEN SEMARANG 2019

ISBN :
No. Publikasi : 33220.2013
Katalog : 2301033.3322
Ukuran Buku : 14,8 cm x 21,0 cm
Jumlah Halaman : ix + 24 halaman

Naskah : BPS Kabupaten Semarang
Penyunting : BPS Kabupaten Semarang
Gambar Kulit : BPS Kabupaten Semarang
Sumber foto dan ilustrasi : freepik.com

Diterbitkan oleh :

© **Badan Pusat Statistik Kabupaten Semarang**

Dilarang mengumumkan, mendistribusikan, mengomunikasikan, dan/ atau menggandakan sebagian atau seluruh isi buku ini untuk tujuan komersil tanpa izin tertulis dari Badan Pusat Statistik Kabupaten Semarang.

TIM PENYUSUN

Penanggungjawab :

Tina Wahyufitri, S.Si., M.Si,

Penulis :

Annie Yuliati, S.Si

Gambar Kulit :

Annie Yuliati, S.Si

<https://semarangkab.bps.go.id>



KATA PENGANTAR

“Ringkasan Eksekutif Ketenagakerjaan Kabupaten Semarang 2019” merupakan hasil Survei Angkatan Kerja Nasional (SAKERNAS) Agustus 2019 yang dikemas secara ringkas, menyajikan data pokok ketenagakerjaan yang dibutuhkan oleh berbagai pihak.

Publikasi ini memuat tabel dan grafik tentang penduduk menurut kegiatan utama, penduduk yang bekerja dan karakteristiknya seperti lapangan pekerjaan, status pekerjaan, jumlah jam kerja, dan tingkat pendidikan. Selain itu publikasi ini juga menampilkan data Tingkat Pengangguran Terbuka (TPT) dan Tingkat Partisipasi Angkatan Kerja (TPAK) untuk melihat perkembangan TPT di Kabupaten Semarang.

Kepada semua pihak yang turut berpartisipasi dalam mewujudkan publikasi ini, baik secara langsung maupun tidak langsung, diucapkan terima kasih. Kritik dan saran dari pengguna data untuk kesempurnaan publikasi selanjutnya sangat diharapkan. Semoga publikasi ini dapat bermanfaat bagi para konsumen data.

Ungaran, Juli 2020
BADAN PUSAT STATISTIK
KABUPATEN SEMARANG
Kepala,

Tina Wahyufitri, S.Si., M.Si.

DAFTAR ISI

	Halaman
Kata Pengantar	iv
Daftar Isi	v
Daftar Tabel	vi
Daftar Gambar	vii
Daftar Istilah	ix
I. Pendahuluan	1
II. Metodologi	2
III. Pembahasan	3
3.1 Penduduk Menurut Jenis Kegiatan	3
3.2 Penduduk Bekerja Menurut Lapangan Pekerjaan	6
3.3 Penduduk Bekerja Menurut Status Pekerjaan	8
3.4 Pekerja Formal dan Informal	9
3.5 Angkatan Kerja Menurut Pendidikan	10
IV. Penutup	14
Lampiran	16
Daftar Pustaka	23

DAFTAR TABEL

Tabel		Halaman
Tabel 1.	Persentase Penduduk Berumur 15 Tahun Ke Atas Menurut Jenis Kegiatan Seminggu yang Lalu di Kabupaten Semarang, Agustus 2014 - 2019	17
Tabel 2.	Penduduk Berumur 15 Tahun Ke Atas Menurut Jenis Kegiatan Seminggu yang Lalu dan Jenis Kelamin di Kabupaten Semarang Tahun 2019	18
Tabel 3.	Persentase Penduduk Berumur 15 Tahun Ke Atas Menurut Lapangan Pekerjaan dan Jenis Kelamin di Kabupaten Semarang Tahun 2018 dan 2019	19
Tabel 4.	Prosentase Penduduk Berumur 15 Tahun Ke Atas yang Bekerja Menurut Status Pekerjaan dan Jenis Kelamin di Kabupaten Semarang Tahun 2018 dan 2019	20
Tabel 5.	Prosentase Penduduk Berumur 15 Tahun Ke Atas yang Bekerja Menurut Formal/ Informal di Kabupaten Semarang Tahun 2014 - 2019	21
Tabel 6.	Angkatan Kerja Menurut Pendidikan, Jenis Kegiatan, dan Jenis Kelamin di Kabupaten Semarang Tahun 2019	22

DAFTAR GAMBAR

Gambar		Halaman
Gambar 1.	Persentase Penduduk Berumur 15 Tahun Ke Atas Menurut Jenis Kegiatan Seminggu yang Lalu di Kabupaten Semarang, Agustus 2014 - 2019	3
Gambar 2.	Penduduk Berumur 15 Tahun Ke Atas Menurut Jenis Kegiatan Seminggu yang Lalu dan Jenis Kelamin di Kabupaten Semarang Tahun 2019 (dalam ribu jiwa)	5
Gambar 3.	Persentase Penduduk Berumur 15 Tahun Ke Atas Menurut Lapangan Pekerjaan di Kabupaten Semarang Tahun 2018	6
Gambar 4.	Persentase Penduduk Berumur 15 Tahun Ke Atas Menurut Lapangan Pekerjaan di Kabupaten Semarang Tahun 2019	7
Gambar 5.	Persentase Penduduk Berumur 15 Tahun Ke Atas Menurut Status Pekerjaan dan Jenis Kelamin di Kabupaten Semarang Tahun 2019	8
Gambar 6.	Prosentase Penduduk Berumur 15 Tahun Ke Atas yang Bekerja Menurut Formal/ Informal di Kabupaten Semarang Tahun 2019	9

Gambar		Halaman
Gambar 7.	Persentase Angkatan Kerja Menurut Pendidikan di Kabupaten Semarang Tahun 2019	11
Gambar 8.	Angkatan Kerja yang Menganggur Menurut Pendidikan di Kabupaten Semarang Tahun 2019 (dalam ribu jiwa)	12
Gambar 9.	Persentase Angkatan Kerja yang Bekerja Menurut Pendidikan di Kabupaten Semarang Tahun 2019	13

DAFTAR ISTILAH

- | No. | Arti Istilah |
|-----|---|
| 1 | Angkatan Kerja (AK) : penduduk usia kerja (15 tahun dan lebih) yang bekerja, atau punya pekerjaan namun tidak bekerja dan, pengangguran. |
| 2 | Bukan Angkatan Kerja (BAK) : penduduk yang berumur 15 tahun atau lebih dan selama seminggu yang lalu hanya bersekolah, mengurus rumah tangga atau lainnya, serta tidak melakukan suatu kegiatan yang tidak dapat dimasukkan dalam ketegori bekerja, sementara bekerja, atau mencari pekerjaan. |
| 3 | Tingkat Pengangguran Terbuka (TPT) : persentase penduduk usia 15 tahun atau lebih yang merupakan pengangguran terhadap jumlah angkatan kerja. |
| 4 | Tingkat Partisipasi Angkatan Kerja (TPAK) : persentase jumlah angkatan kerja terhadap penduduk usia kerja. |
| 5 | Pekerja Formal : pekerja yang status pada pekerjaannya adalah buruh/ karyawan atau berusaha dibantu buruh tetap/ dibayar. |
| 6 | Pekerja Informal : pekerja yang status pada pekerjaannya adalah sebagai pekerja bebas baik di pertanian maupun di non pertanian, berusaha sendiri, berusaha dibantu buruh tidak tetap/ tidak dibayar, atau pekerja tidak dibayar/ pekerja keluarga. |

I. Pendahuluan

Persoalan ketenagakerjaan di Kabupaten Semarang masih berkulat seputar tingginya jumlah angkatan kerja yang berhadapan dengan terbatasnya kesempatan kerja yang tersedia. Tantangan selanjutnya adalah upaya untuk meningkatkan kualitas angkatan kerja agar mampu bersaing dalam dunia kerja.

Berbagai kebijakan dan strategi telah ditempuh untuk mencapai tujuan pembangunan khususnya di bidang ekonomi, sesuai dengan kondisi dan sumber daya alam yang tersedia di Kabupaten Semarang. Kualitas tenaga kerja mempunyai korelasi positif yang cukup erat terhadap suksesnya proses pembangunan.

Badan Pusat Statistik (BPS) melalui sensus dan survei antara lain Sensus Penduduk (SP), Survei Penduduk Antar Sensus (SUPAS), Survei Sosial Ekonomi Nasional (SUSENAS) dan Survei Angkatan Kerja Nasional (SAKERNAS) menyediakan data ketenagakerjaan.

Dari berbagai survei tersebut, Sakernas merupakan survei yang dirancang khusus untuk mengumpulkan data yang dapat menggambarkan keadaan ketenagakerjaan antar periode pencacahan. Data ketenagakerjaan merupakan salah satu bahan masukan penting untuk perencanaan dan evaluasi program pembangunan di bidang ketenagakerjaan.

II. Metodologi

Data yang disajikan adalah Data hasil Sakernas Tahun 2019 yang telah dilaksanakan pada Bulan Agustus 2019. Data ketenagakerjaan yang dihasilkan sudah menggunakan penimbang berdasarkan proyeksi penduduk hasil Sensus Penduduk 2010.

Pendekatan teori ketenagakerjaan yang digunakan dalam Sakernas adalah Konsep Dasar Angkatan Kerja (*Standard Labour Force Concept*), dimana Penduduk dikelompokkan menjadi **penduduk usia kerja** dan **penduduk bukan usia kerja**. Penduduk usia kerja dibedakan atas dua kelompok, **angkatan kerja** dan **bukan angkatan kerja**. Pengukurannya didasarkan pada periode rujukan (*time reference*), yaitu kegiatan yang dilakukan selama seminggu yang lalu dan berakhir sehari sebelum pencacahan.

Angkatan kerja terdiri dari penduduk yang **bekerja** dan **pengangguran**. **Bekerja** adalah kegiatan melakukan pekerjaan dengan maksud memperoleh atau membantu memperoleh penghasilan atau keuntungan paling sedikit selama satu jam dalam seminggu yang lalu. Bekerja selama satu jam tersebut harus dilakukan berturut-turut dan tidak terputus.

Metode yang digunakan dalam publikasi ini adalah metode Kuantitatif Deskriptif dengan melakukan perbandingan data melalui tabel dan grafik.

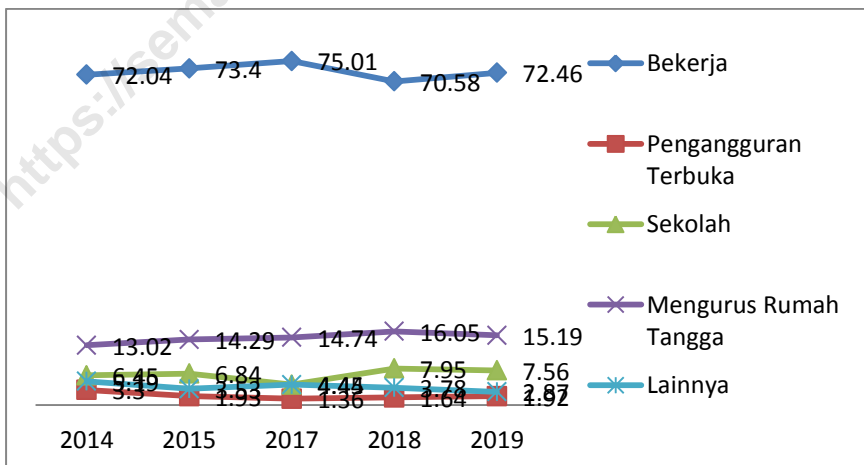
III. Pembahasan

Deskripsi kependudukan secara rinci meliputi jenis kegiatan penduduk, komposisi penduduk yang bekerja berdasarkan lapangan dan status pekerjaan, pekerja formal/informal dan angkatan kerja berdasarkan pendidikan dijabarkan dalam bab ini.

3.1 Penduduk Menurut Jenis Kegiatan

Penduduk usia kerja adalah penduduk yang berumur 15 tahun atau lebih. Untuk selanjutnya, pembahasan dalam publikasi ini hanya mencakup penduduk usia kerja.

Gambar 1. Persentase Penduduk Berumur 15 Tahun Ke Atas Menurut Jenis Kegiatan Seminggu yang Lalu di Kabupaten Semarang, Agustus 2014 - 2019



*Tahun 2016 tidak ada indikator

Sumber: Sakernas Agustus 2014 - 2019

Proporsi jumlah angkatan kerja di Kabupaten Semarang pada tahun 2019 tercatat 74,38 persen, terbagi menjadi 72,46 persen penduduk yang bekerja dan 1,92 persen pengangguran. Sementara pada tahun 2018 proporsi jumlah angkatan kerja sebesar 72,22 persen yang terdiri dari 70,58 persen penduduk yang bekerja dan 1,64 persen pengangguran terbuka.

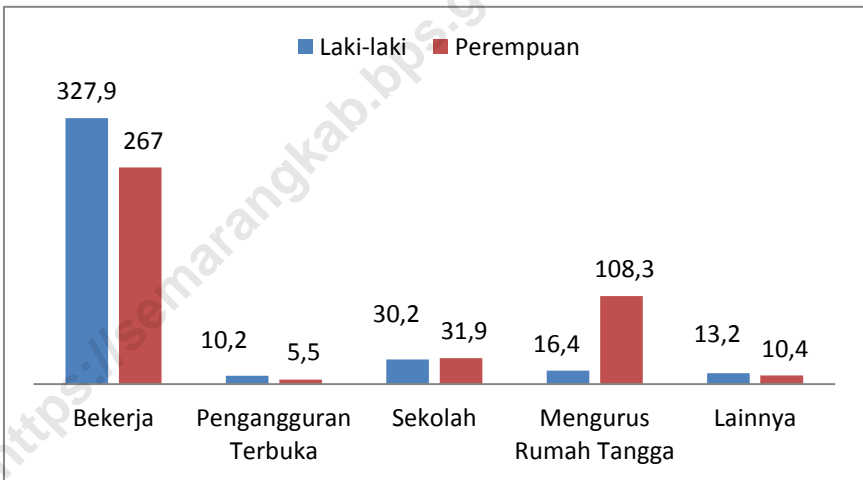
Dari kondisi ini terlihat bahwa terjadi kenaikan persentase angkatan kerja sebesar 2,16 persen poin yang terbagi menjadi dua bagian. Pertama, terjadi kenaikan 1,88 poin persen penduduk yang bekerja dan kedua, terjadi kenaikan 0,28 poin persen pada kelompok pengangguran.

Persentase penduduk bukan angkatan kerja pada tahun 2019 sebesar 25,62 persen, lebih rendah dibandingkan tahun 2018 yang sebesar 27,78 persen. Sedangkan persentase komponen penduduk bukan angkatan kerja juga mengalami penurunan pada tahun 2019 jika dibandingkan dengan persentase tahun 2018, yaitu penduduk yang mengurus rumah tangga, penduduk yang bersekolah, dan penduduk dengan kegiatan lainnya.

Pada Gambar 1. Terlihat pergerakan kenaikan jumlah persentase penduduk yang bekerja pada tahun 2019 setelah sebelumnya mengalami penurunan pada tahun 2018.

Kenaikan ini berbanding lurus dengan peningkatan persentase jumlah pengangguran terbuka pada tahun 2019, sehingga aspek penyerapan tenaga kerja perlu perhatian lebih mendalam.

Gambar 2. Penduduk Berumur 15 Tahun Ke Atas Menurut Jenis Kegiatan Seminggu yang Lalu dan Jenis Kelamin di Kabupaten Semarang Tahun 2019 (dalam ribu jiwa)



Sumber: Sakernas Agustus 2019

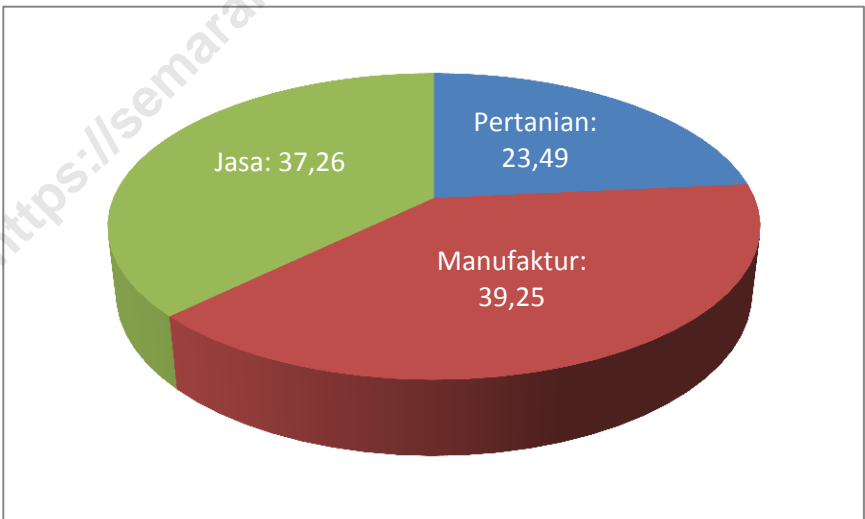
Penduduk yang bekerja pada tahun 2019 didominasi oleh laki-laki dengan jumlah 327,9 ribu jiwa, sedangkan perempuan sejumlah 267 ribu jiwa. Sedangkan pengangguran terbuka terdiri dari 10,2 ribu jiwa laki-laki dan 5,5 ribu jiwa perempuan.

3.2 Penduduk Bekerja Menurut Lapangan Pekerjaan

Manufaktur merupakan industri pengolahan yaitu suatu usaha yang mengolah/ mengubah bahan mentah menjadi barang jadi ataupun barang setengah jadi yang mempunyai nilai tambah, yang dilakukan secara mekanis dengan mesin, ataupun tanpa menggunakan mesin (manual).

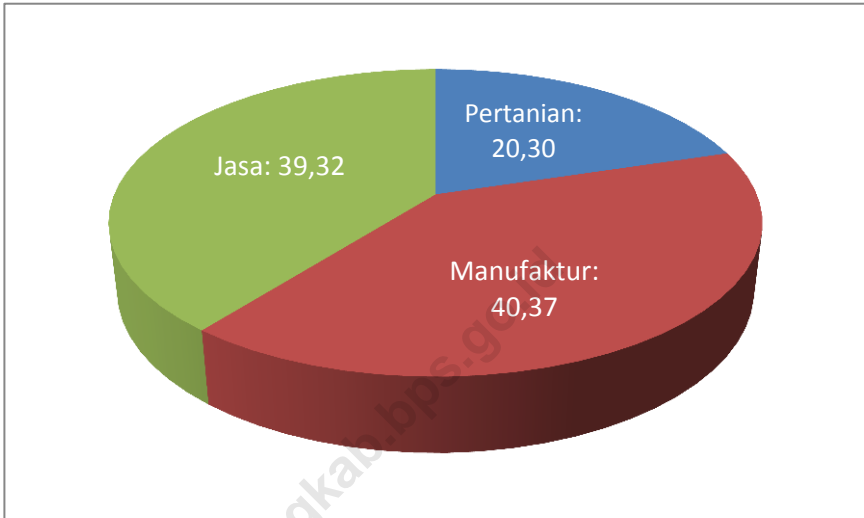
Pada tahun 2019, jumlah penduduk yang bekerja di sektor manufaktur mengalami peningkatan 1,12 persen jika dibandingkan dengan tahun 2018.

Gambar 3. Persentase Penduduk Berumur 15 Tahun Ke Atas Menurut Lapangan Pekerjaan di Kabupaten Semarang Tahun 2018



Sumber: Sakernas Agustus 2018

Gambar 4. Persentase Penduduk Berumur 15 Tahun Ke Atas Menurut Lapangan Pekerjaan di Kabupaten Semarang Tahun 2019



Sumber: Sakernas Agustus 2019

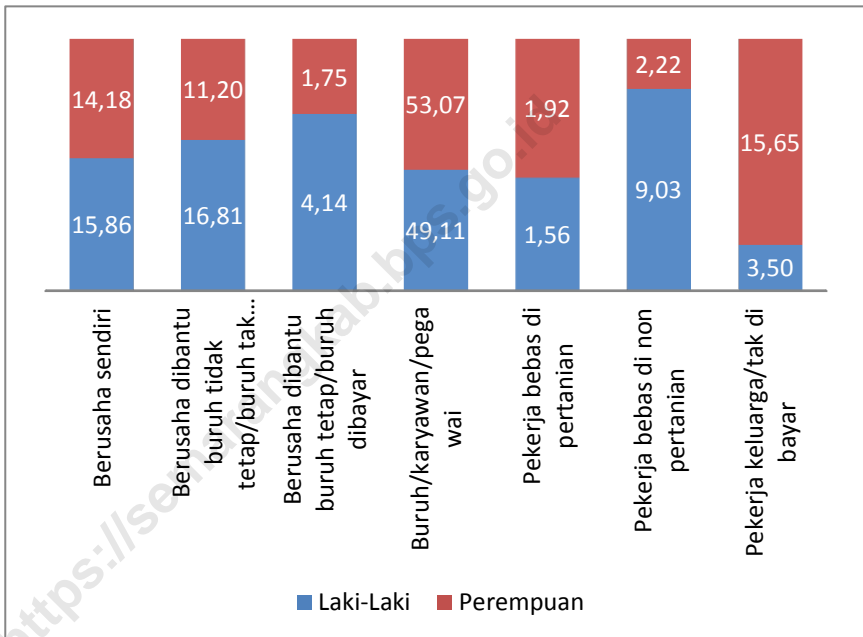
Kenaikan daya serap tenaga kerja juga dialami sektor jasa dimana tahun 2018 tercatat sebesar 37,26 persen, meningkat menjadi 39,32 persen pada tahun 2019.

Tenaga kerja di sektor pertanian mengalami penurunan sebesar 3,19 persen, yaitu 23,49 persen pada tahun 2018 menjadi 20,30 persen pada tahun 2019.

Gambar 3 dan Gambar 4 memperlihatkan perubahan persentase komposisi tenaga kerja pada ketiga sektor dalam kurun waktu 2018 dan 2019.

3.3 Penduduk Bekerja Menurut Status Pekerjaan

Gambar 5. Persentase Penduduk Berumur 15 Tahun Ke Atas Menurut Status Pekerjaan dan Jenis Kelamin di Kabupaten Semarang Tahun 2019



Sumber: Sakernas Agustus 2019

Apabila dilihat dari status pekerjaannya, pada tahun 2019 penduduk Kabupaten Semarang yang bekerja sebagian besar sebagai buruh/ karyawan/ pegawai yaitu dengan persentase total 50,89 persen yang terdiri dari 53,07 persen perempuan dan 49,11 persen laki-laki.

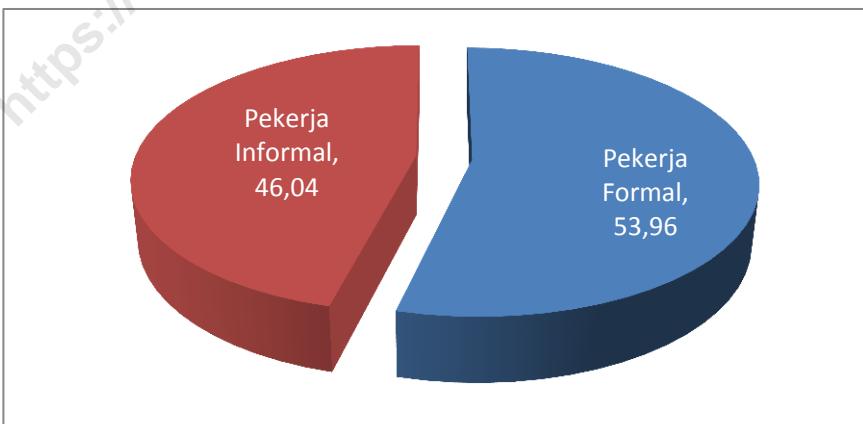
Penduduk yang berusaha sendiri sebanyak 15,86 persen perempuan dan 14,18 persen laki-laki. Pengusaha yang dibantu buruh tetap/ buruh tidak dibayar sejumlah 16,81 persen perempuan dan 11,20 persen laki-laki.

Sedangkan penduduk yang berusaha dengan dibantu buruh tetap/ buruh dibayar terdiri dari 4,14 persen perempuan dan 1,75 persen laki-laki.

Pekerja bebas di sektor pertanian sejumlah 1,92 persen laki-laki dan 1,56 persen perempuan. Pekerja bebas pada sektor non pertanian terdiri dari 9,03 persen perempuan dan 2,22 persen laki-laki. Sedangkan pekerja keluarga paling banyak adalah laki-laki yaitu 15,65 persen.

3.4 Pekerja Formal dan Informal

Gambar 6. Prosentase Penduduk Berumur 15 Tahun Ke Atas yang Bekerja Menurut Formal/ Informal di Kabupaten Semarang Tahun 2019



Sumber: Sakernas Agustus 2019

Pekerja formal adalah seseorang yang bekerja dengan status pekerjaan sebagai berusaha dibantu buruh tetap/ buruh dibayar dan mereka yang bekerja sebagai buruh/ karyawan/ pegawai. Persentase penduduk usia kerja yang bekerja sebagai pekerja formal pada tahun 2019 sebesar 53,96 persen.

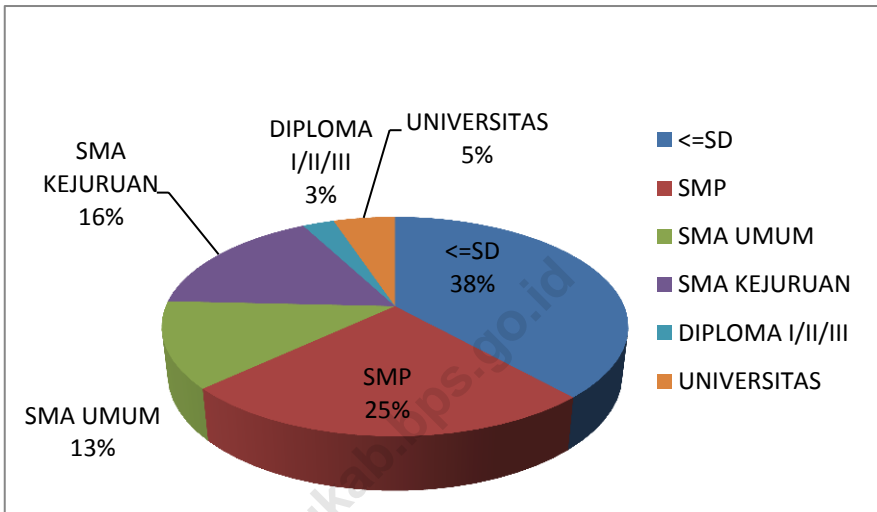
Pekerja informal adalah seseorang yang bekerja dengan status pekerjaan sebagai berusaha sendiri, berusaha dibantu buruh tidak tetap/ buruh tak dibayar, pekerja bebas di pertanian, pekerja bebas di non pertanian, dan pekerja keluarga/ tak dibayar. Pekerja informal Kabupaten Semarang pada tahun 2019 sebesar 46,04 persen.

3.5 Angkatan Kerja Menurut Pendidikan

Angkatan Kerja di Kabupaten Semarang yang lulus SD atau dibawahnya sebanyak 38 persen pada tahun 2019. Sedangkan angkatan kerja yang telah menamatkan jenjang pendidikan sekolah menengah pertama tercatat 25 persen. Lulusan Sekolah menengah umum sebanyak 13 persen. Sedangkan angkatan kerja yang lulus sekolah menengah kejuruan ada 16 persen.

Lulusan Diploma sebanyak 3 persen dari total angkatan kerja. Dan sisanya sebesar 5 persen merupakan lulusan universitas atau perguruan tinggi.

Gambar 7. Persentase Angkatan Kerja Menurut Pendidikan di Kabupaten Semarang Tahun 2019



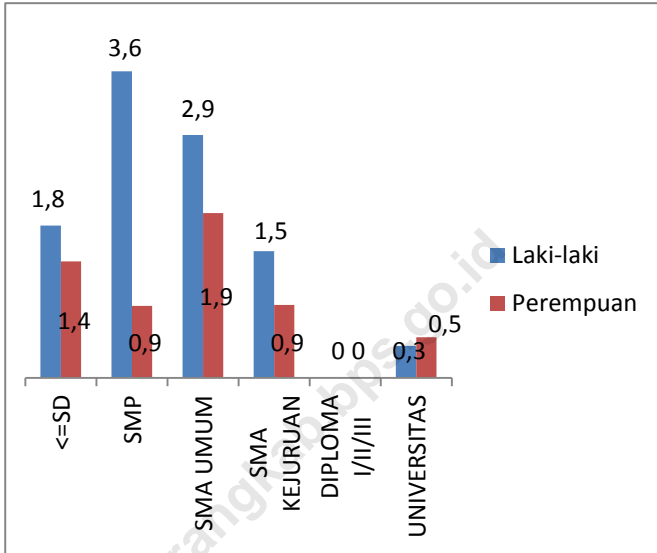
Sumber: Sakernas Agustus 2019

Jika dilihat dari tingkat pendidikan yang ditamatkan, terdapat 1,8 ribu orang laki-laki lulusan SD atau dibawahnya yang menganggur, sedangkan untuk perempuan yang memiliki tingkat pendidikan yang sama tercatat 1,4 ribu jiwa.

Untuk lulusan sekolah menengah pertama terdapat 3,6 ribu laki-laki dan 0,9 ribu perempuan yang menganggur. Lulusan sekolah menengah umum terdiri dari 2,9 ribu laki-laki dan 1,9 ribu perempuan yang menganggur.

Lulusan sekolah menengah kejuruan yang menganggur sebanyak 1,5 ribu laki-laki dan 0,9 ribu perempuan.

Gambar 8. Angkatan Kerja yang Menganggur Menurut Pendidikan di Kabupaten Semarang Tahun 2019 (dalam ribu jiwa)



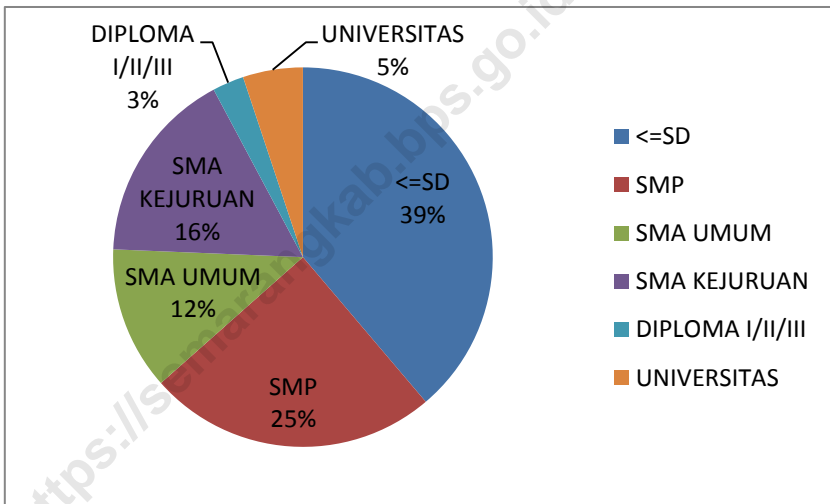
Sumber: Sakernas Agustus 2019

Angkatan kerja lulusan universitas terdapat 0,3 ribu laki-laki dan 0,5 ribu perempuan yang menganggur. Sedangkan untuk lulusan Diploma sama sekali tidak ada laki-laki maupun perempuan yang menganggur.

Sedangkan jika dilihat dari taraf pendidikan, penduduk bekerja yang menamatkan pendidikan SD atau tingkat dibawahnya tercatat 39 persen dari total angkatan kerja. Lulusan sekolah menengah pertama yang bekerja sebanyak 25 persen.

Terdapat 12 persen lulusan sekolah menengah umum yang bekerja. Sedangkan lulusan sekolah menengah kejuruan yang bekerja sebanyak 16 persen.

Gambar 9. Persentase Angkatan Kerja yang Bekerja Menurut Pendidikan di Kabupaten Semarang Tahun 2019



Sumber: Sakernas Agustus 2019

Penduduk bekerja yang menamatkan pendidikan diploma sebanyak 3 persen. Sedangkan lulusan universitas yang bekerja tercatat 5 persen dari total angkatan kerja. Jika dibandingkan komposisi angkatan kerja menurut pendidikan hampir sama dengan komposisi penduduk yang bekerja menurut pendidikan.

IV. Penutup

Persentase penduduk yang bekerja di Kabupaten Semarang mengalami kenaikan 1,88 persen pada tahun 2019 setelah sebelumnya mengalami penurunan pada tahun 2018. Namun demikian terjadi peningkatan persentase jumlah pengangguran terbuka pada tahun 2019 sebanyak 0,28 persen.

Industri manufaktur masih menjadi lapangan pekerjaan utama mayoritas penduduk Kabupaten Semarang dari tahun 2018 hingga 2019. Sedangkan tenaga kerja di sektor pertanian berkurang 3,19 persen pada tahun 2019.

PENDUDUK BEKERJA DI KABUPATEN SEMARANG TAHUN 2019

55,12 %



Laki-laki

44,88 %



Perempuan

Bekerja adalah kegiatan melakukan pekerjaan dengan maksud memperoleh atau membantu memperoleh penghasilan atau keuntungan paling sedikit selama satu jam berturut-turut dalam seminggu yang lalu.

**NEED
A JOB**

38,80%

230.837
JIWA



16,55%

98.498
JIWA



24,65%

146.668
JIWA



2,68%

15.966
JIWA



12,21%

72.623
JIWA



5,11%

30.389
JIWA



LAMPIRAN

<https://semarangkab.bps.go.id>



Tabel 1. Persentase Penduduk Berumur 15 Tahun Ke Atas Menurut Jenis Kegiatan Seminggu yang Lalu di Kabupaten Semarang, Agustus 2014 - 2019

Jenis Kegiatan	Tahun				
	2014	2015	2017	2018	2019
(1)	(2)	(3)	(4)	(5)	(6)
Angkatan Kerja	75,34	75,33	76,37	72,22	74,38
Bekerja	72,04	73,4	75,01	70,58	72,46
Pengangguran Terbuka	3,3	1,93	1,36	1,64	1,92
Bukan Angkatan Kerja	24,66	24,67	23,63	27,78	25,62
Sekolah	6,45	6,84	4,45	7,95	7,56
Mengurus Rumah Tangga	13,02	14,29	14,74	16,05	15,19
Lainnya	5,19	3,53	4,44	3,78	2,87
Jumlah	100	100	100	100	100

*Tahun 2016 tidak ada indikator

Sumber: Sakernas Agustus 2014 - 2019

Tabel 2. Penduduk Berumur 15 Tahun Ke Atas Menurut Jenis Kegiatan Seminggu yang Lalu dan Jenis Kelamin di Kabupaten Semarang Tahun 2019

Kegiatan	Laki-laki	Perempuan	Total
(1)	(2)	(3)	(4)
Bekerja	327.942	267.039	594.981
Pengangguran	10.214	5.538	15.752
Sekolah	30.171	31.885	62.056
Mengurus Rumah Tangga	16.425	108.339	124.764
Lainnya	13.159	10.437	23.596
Jumlah	397.911	423.238	821.149
TPAK	84.98	64.40	74.38
TPT	3.02	2.03	2.58

Sumber: Sakernas Agustus 2019

Tabel 3. Persentase Penduduk Berumur 15 Tahun Ke Atas Menurut Lapangan Pekerjaan dan Jenis Kelamin di Kabupaten Semarang Tahun 2018 dan 2019

Lapangan Pekerjaan Utama	2018			2019		
	Laki-Laki	Perempuan	Jumlah	Laki-Laki	Perempuan	Jumlah
(1)	(2)	(3)	(4)	(5)	(6)	(7)
Pertanian	25,87	20,67	23,49	23,24	16,70	20,30
Manufaktur	39,97	38,39	39,25	37,38	44,05	40,37
Jasa	34,16	40,94	37,26	39,38	39,25	39,32
Jumlah	100	100	100	100	100	100

Sumber: Sakernas Agustus 2018 dan 2019

Tabel 4. Prosentase Penduduk Berumur 15 Tahun Ke Atas yang Bekerja Menurut Status Pekerjaan dan Jenis Kelamin di Kabupaten Semarang Tahun 2018 dan 2019

Status Pekerjaan Utama	2018			2019		
	Laki-Laki	Perempuan	Jumlah	Laki-Laki	Perempuan	Jumlah
(1)	(2)	(3)	(4)	(5)	(6)	(7)
Berusaha sendiri	15,58	20,40	17,79	15.86	14.18	15.11
Berusaha dibantu buruh tidak tetap/buruh tak dibayar	17,05	12,27	14,86	16.81	11.20	14.29
Berusaha dibantu buruh tetap/buruh dibayar	4,84	2,62	3,82	4.14	1.75	3.07
Buruh/karyawan/pegawai	38,47	42,33	40,24	49.11	53.07	50.89
Pekerja bebas di pertanian	2,92	3,14	3,02	1.56	1.92	1.72
Pekerja bebas di non pertanian	13,66	0,75	7,75	9.03	2.22	5.97
Pekerja keluarga/tak di bayar	7,48	18,49	12,52	3.50	15.65	8.95
Jumlah	100	100	100	100.00	100.00	100.00

Sumber: Sakernas Agustus 2018 dan 2019

Tabel 5. Prosentase Penduduk Berumur 15 Tahun Ke Atas yang Bekerja Menurut Formal/ Informal di Kabupaten Semarang Tahun 2014 - 2019

Pekerja Formal dan Informal	Tahun				
	2014	2015	2017	2018	2019
(1)	(2)	(3)	(4)	(5)	(6)
Pekerja Formal	40,07	50,39	45,54	44,06	53,96
Pekerja Informal	59,93	49,61	54,46	55,94	46,04
Jumlah	100	100	100	100	100

*Tahun 2016 tidak ada indikator

Sumber: Sakernas Agustus 2014 - 2019

Tabel 6. Angkatan Kerja Menurut Pendidikan, Jenis Kegiatan, dan Jenis Kelamin di Kabupaten Semarang Tahun 2019

Tingkat Pendidikan	Jenis Kegiatan	Laki-laki	Perempuan	Total
<=SD	Bekerja	126.558	104.279	230.837
	Pengangguran	1.809	1.383	3.192
	Total	128.367	105.662	234.029
SMP	Bekerja	77.716	68.952	146.668
	Pengangguran	3.638	854	4.492
	Total	81.354	69.806	151.160
SMA UMUM	Bekerja	40.221	32.402	72.623
	Pengangguran	2.884	1.956	4.840
	Total	43.105	34.358	77.463
SMA KEJURUAN	Bekerja	63.471	35.027	98.498
	Pengangguran	1.503	865	2.368
	Total	64.974	35.892	100.866
DIPLOMA I/II/III	Bekerja	7.269	8.697	15.966
	Pengangguran	-	-	-
	Total	7.269	8.697	15.966
UNIVERSITAS	Bekerja	12.707	17.682	30.389
	Pengangguran	380	480	860
	Total	13.087	18.162	31.249
TOTAL	Bekerja	327.942	267.039	594.981
	Pengangguran	10.214	5.538	15.752
	Total	338.156	272.577	610.733

Sumber: Sakernas Agustus 2019

DAFTAR PUSTAKA

<https://semarangkab.bps.go.id>



DAFTAR PUSTAKA

Badan Pusat Statistik Provinsi DKI Jakarta. *Ringkasan Eksekutif Ketenagakerjaan DKI Jakarta 2018*; jakarta.bps.go.id. Akses: 22 Juni 2020.

Badan Pusat Statistik Kabupaten Kulon Progo. *Ringkasan Eksekutif Ketenagakerjaan Kabupaten Kulon Progo 2018*; kulonprogokab.bps.go.id. Akses: 22 Juni 2020.

Badan Pusat Statistik Kabupaten Semarang. *Statistik Kesejahteraan Rakyat Kabupaten Semarang 2019*; semarangkab.bps.go.id. Akses: 22 Juni 2020.

<https://semarangkab.bps.go.id>

DATA

MENCERDASKAN BANGSA

<https://semarangkab.bps.go.id>



**BADAN PUSAT STATISTIK
KABUPATEN SEMARANG**

Jl. Garuda No.7 Ungaran Telp./ Fax. (024) 6921029
Homepage: <http://semarangkab.bps.go.id>