



**BADAN PUSAT STATISTIK
PROVINSI PAPUA**

Pelopori
Data Statistik
Terpercaya
Untuk Semua

RILIS BERITA RESMI STATISTIK

RABU, 1 SEPTEMBER 2021

Berita Resmi Statistik: No. 47/09/94/Th. XXIII. 1 September 2021

INFLASI

GABUNGAN 3 KOTA IHK DI PAPUA



INFLASI AGUSTUS 2021

Inflasi

-0,42

Inflasi Tahun
Kalender

-0,20

Inflasi
Year-on-Year

-0,21



Merauke ↓ -0,99%



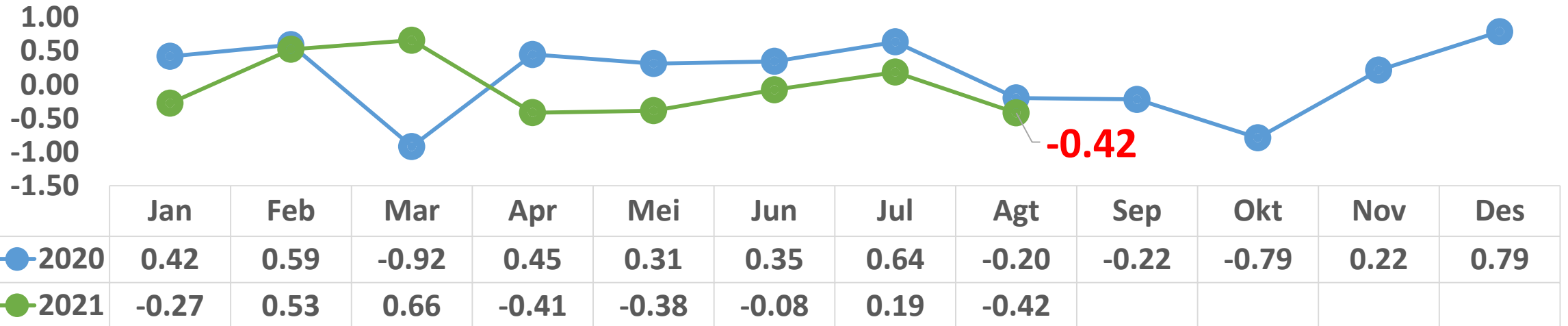
Timika ↓ -0,03%



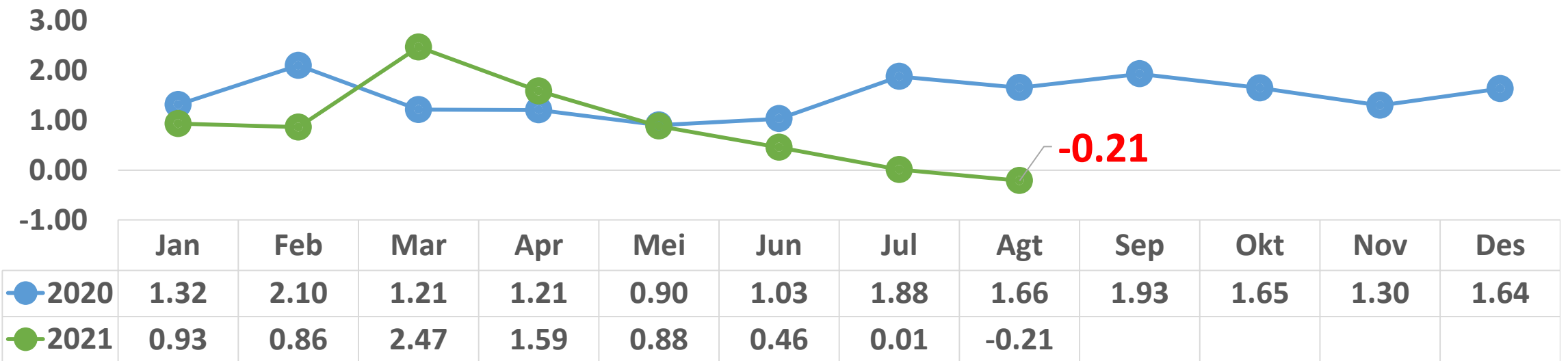
Kota Jayapura ↓ -0,42%

Perkembangan Inflasi, 2020 dan 2021

Series Inflasi month-to-month



Series Inflasi year-on-year

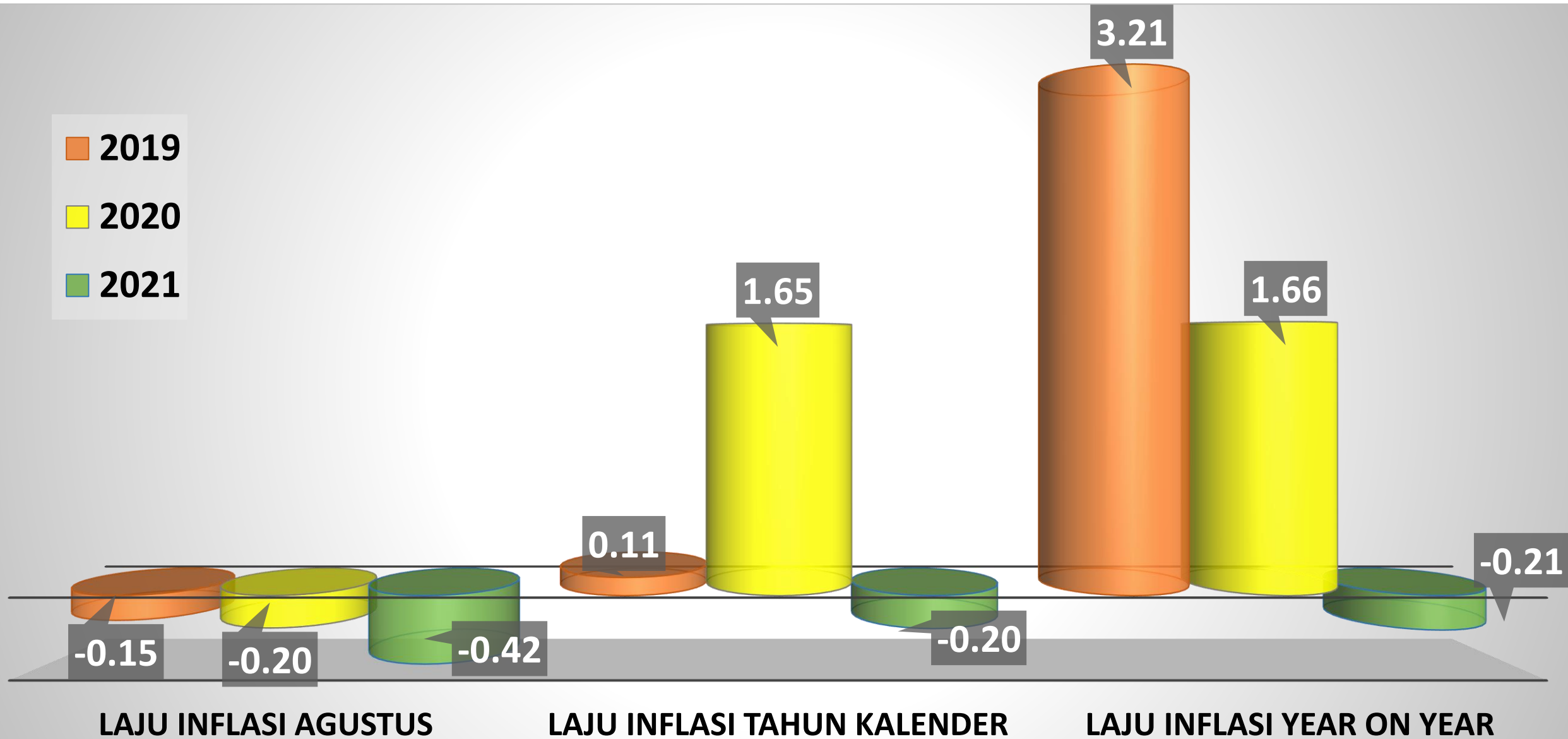


Tingkat Inflasi Agustus 2021, Inflasi Tahun Kalender 2021, dan Inflasi Tahun ke Tahun (2018 = 100)

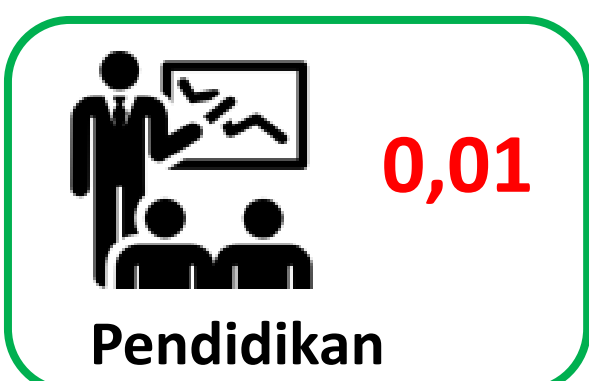
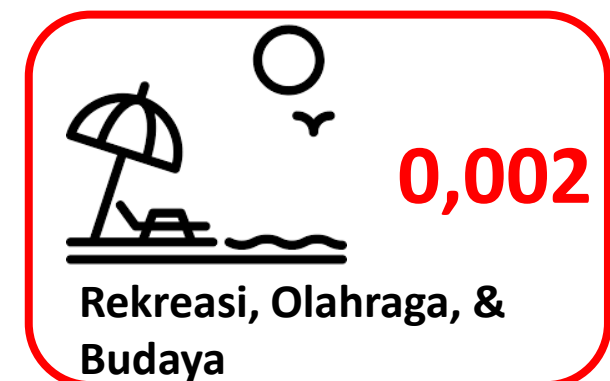
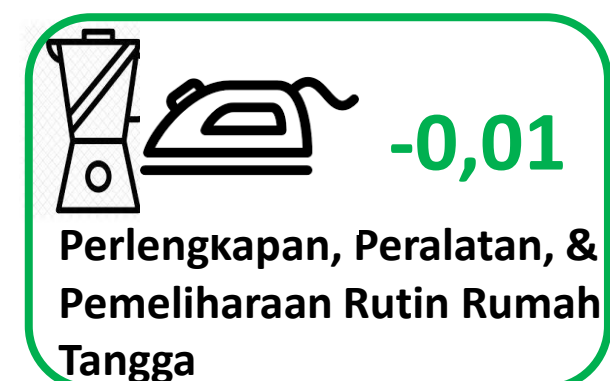
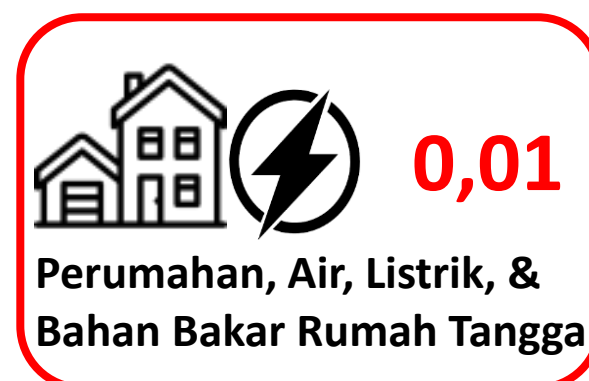
Rincian	Inflasi	Inflasi Tahun Kalender 2021	Inflasi Tahun ke Tahun
(1)	(3)	(4)	(5)
Inflasi Umum	-0,42	-0,20	-0,21
Menurut Kelompok Pengeluaran			
01. Makanan, Minuman dan Tembakau	-1,00	-0,61	0,72
02. Pakaian dan Alas Kaki	0,05	2,06	1,78
03. Perumahan, Air, Listrik, dan Bahan Bakar Rumah Tangga	0,04	0,52	0,31
04. Perlengkapan, Peralatan, dan Pemeliharaan Rutin Rumah Tangga	-0,27	1,11	1,28
05. Kesehatan	0,02	1,04	2,36
06. Transportasi	-0,44	-2,79	-6,37
07. Informasi, Komunikasi, dan Jasa Keuangan	-0,14	0,86	0,92
08. Rekreasi, Olahraga, dan Budaya	0,12	0,39	0,83
09. Pendidikan	0,36	-0,17	-0,17
10. Penyediaan Makanan dan Minuman/Restoran	0,02	1,24	1,31
11. Perawatan Pribadi dan Jasa Lainnya	0,02	-0,29	-1,18

PERBANDINGAN INFLASI BULANAN, INFLASI TAHUN KALENDER DAN INFLASI YEAR ON YEAR, AGUSTUS 2019 – AGUSTUS 2021

2019
2020
2021




SUMBANGAN KELOMPOK PENGELUARAN TERHADAP INFLASI (PERSEN)



KOMODITAS PENYUMBANG TERTINGGI INFLASI (PERSEN)




Kangkung
(0,09)




Bawang Merah
(0,05)



Bayam
(0,04)




Ikan Mumar
(0,03)




Tahu Mentah
(0,03)

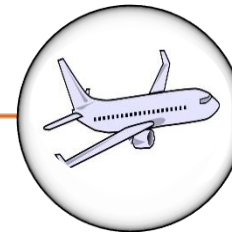
KOMODITAS PENYUMBANG TERTINGGI DEFLASI (PERSEN)




Cabai Rawit
(-0,32)



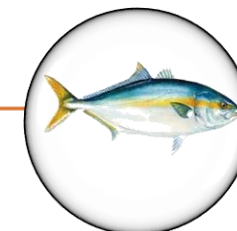
Tomat
(-0,09)



**Angkutan
Udara**
(-0,05)



Cabai Merah
(-0,04)



**Ikan Ekor
Kuning**
(-0,04)

Perkembangan Nilai Tukar Petani (NTP) Provinsi Papua Bulan Agustus 2021 (2018=100)

Berita Resmi Statistik: No. 48/09/94/Th. XIV, 01 September 2021




INDONESIA

	Juli'21	Agustus'21		
It	111,72	113,04	1,17	↑
Ib	107,97	107,99	0,01	↑
NTP	103,48	104,68	1,16	↑








PAPUA

	Juli'21	Agustus'21		
It	106,92	107,48	0,53	↑
Ib	104,93	104,90	- 0,03	↓
NTP	101,89	102,46	0,56	↑





Perkembangan Nilai Tukar Petani (NTP)

NTP Subsektor--	Juli'21	Agustus'21	Perubahan (%)
Tanaman Pangan (NTPP)	101,07	101,63	0,55 
Hortikultura (NTPH)	99,21	98,80	-0,42 
Tanaman Perkebunan Rakyat (NTPR)	102,30	104,96	2,60 
Peternakan (NTPT)	106,77	108,17	1,31 
Perikanan (NTNP)	109,18	108,50	-0,63 
NTP (Gabungan)	101,89	102,46	0,56 
NTUP (Gabungan)	104,18	104,76	0,56 



**NTP Prov Papua
Agustus 2021
Naik 0,56%**



**NTP (Gabungan) Agustus 2021
menunjukkan kenaikan dari 104,18 pada
Juli 2021 menjadi 104,76 pada Agustus
2021**

.....

Nilai Tukar Petani Nasional Agustus 2021 (2018=100)

.....

26 Provinsi NTP Naik,
8 Provinsi NTP Turun,
NTP Nasional naik 1,16%



**Perkembangan Indeks Konsumsi Rumah Tangga
Menurut Kelompok Pengeluaran
Juli 2021-Agustus 2021 (2018=100)**

KELOMPOK PENGELUARAN	INDEKS KONSUMSI RUMAH TANGGA		
	Juli	Agustus	PERUBAHAN (%)
(1)	(2)	(3)	(4)
Konsumsi Rumah Tangga	105,45	105,41	-0,03
Makanan, Minuman Dan Tembakau	104,96	104,87	-0,08
Pakaian Dan Alas Kaki	112,30	112,32	0,02
Perumahan, Air, Listrik Dan Bahan Bakar Lainnya	104,97	104,80	-0,16
Perlengkapan, Peralatan Dan Pemeliharaan Rutin Rumah Tangga	105,33	105,37	0,04
Kesehatan	110,02	110,23	0,20
Transportasi	104,36	104,64	0,27
Informasi, Komunikasi, Dan Jasa Keuangan	111,22	111,22	0,00
Rekreasi, Olahraga, Dan Budaya	108,01	108,01	0,00
Pendidikan	100,55	100,55	0,00
Penyediaan Makanan Dan Minuman/Restoran	111,02	111,17	0,14
Perawatan Pribadi Dan Jasa Lainnya	104,03	104,15	0,12

.....

Perbandingan Indeks Konsumsi Rumah Tangga (IKRT) Pedesaan Agustus 2021 Di Wilayah Sulawesi, Maluku & Papua (SULAMPUA) dengan Nasional (2018=100)

















NO	PROVINSI	INDEKS KONSUMSI RUMAH TANGGA (IKRT)		PERUBAHAN (%)
		Juli	Agustus	
(1)	(2)	(3)	(4)	(5)
1	Sulawesi Utara	109,17	109,10	-0,06
2	Sulawesi Tengah	110,52	110,83	0,28
3	Sulawesi Selatan	107,74	107,99	0,24
4	Sulawesi Tenggara	107,17	108,07	0,84
5	Gorontalo	109,16	108,90	-0,23
6	Sulawesi Barat	109,73	110,04	0,28
7	Maluku	109,08	109,60	0,48
8	Maluku Utara	108,03	108,07	0,03
9	Papua Barat	107,60	107,67	0,07
10	Papua	105,45	105,41	-0,03
	NASIONAL	107,93	107,87	-0,05

Indeks Konsumsi Rumah Tangga (IKRT) Nasional Agustus 2021 (2018=100)

10 Provinsi mengalami Kenaikan IKRT,
24 Provinsi mengalami Penurunan IKRT
IKRT Nasional turun -0,05%



.....
**Nilai Tukar Usaha Rumah Tangga Pertanian (NTUP) dan
 Persentase Perubahannya
 Menurut Subsektor di Provinsi Papua (2018=100)**

Subsektor ⁴		Juli	Agustus	Perubahan
Tanaman Pangan		103,26	103,86	0,58 
Hortikultura		102,49	102,01	-0,46 
Tanaman Perkebunan Rakyat		103,24	105,83	2,51 
Peternakan		109,49	110,81	1,21 
Perikanan		111,44	110,67	-0,69 
Perikanan Tangkap		111,86	111,01	-0,76 
Perikanan Budidaya		104,36	105,04	0,66 
NTUP Gabungan		104,18	104,76	0,56 

PERKEMBANGAN
TRANSPORTASI
PROVINSI PAPUA
BULAN Juli 2021



PERKEMBANGAN TRANSPORTASI LAUT



Jumlah Penumpang Berangkat Angkutan Laut (Orang)



Jumlah penumpang berangkat
pada Juli 2021 mengalami
penurunan **39,51 persen**
dibandingkan Juni 2021

Berangkat	Jayapura	Merauke	Total
Juni '21	9.995	1.673	11.668
Juli '21	6.555	503	7.058

Jumlah Penumpang Datang Angkutan Laut (Orang)

Jumlah penumpang datang pada
Juli 2021 menurun **45,6 persen**
dibandingkan Juni 2021


Datang	Jayapura	Merauke	Total
Juni '21	13.104	2.090	15.194
Juli '21	7.036	1.229	8.265



Volume Barang yang di Muat Angkutan Laut (Ton)

Volume barang yang dimuat
pada Juli 2021 mengalami
peningkatan **14,73 persen**
dibandingkan Juni 2021

Muat	Jayapura	Merauke	Total
Juni 21	11.496	8.114	19.610
Juli 21	11.575	10.924	22.499



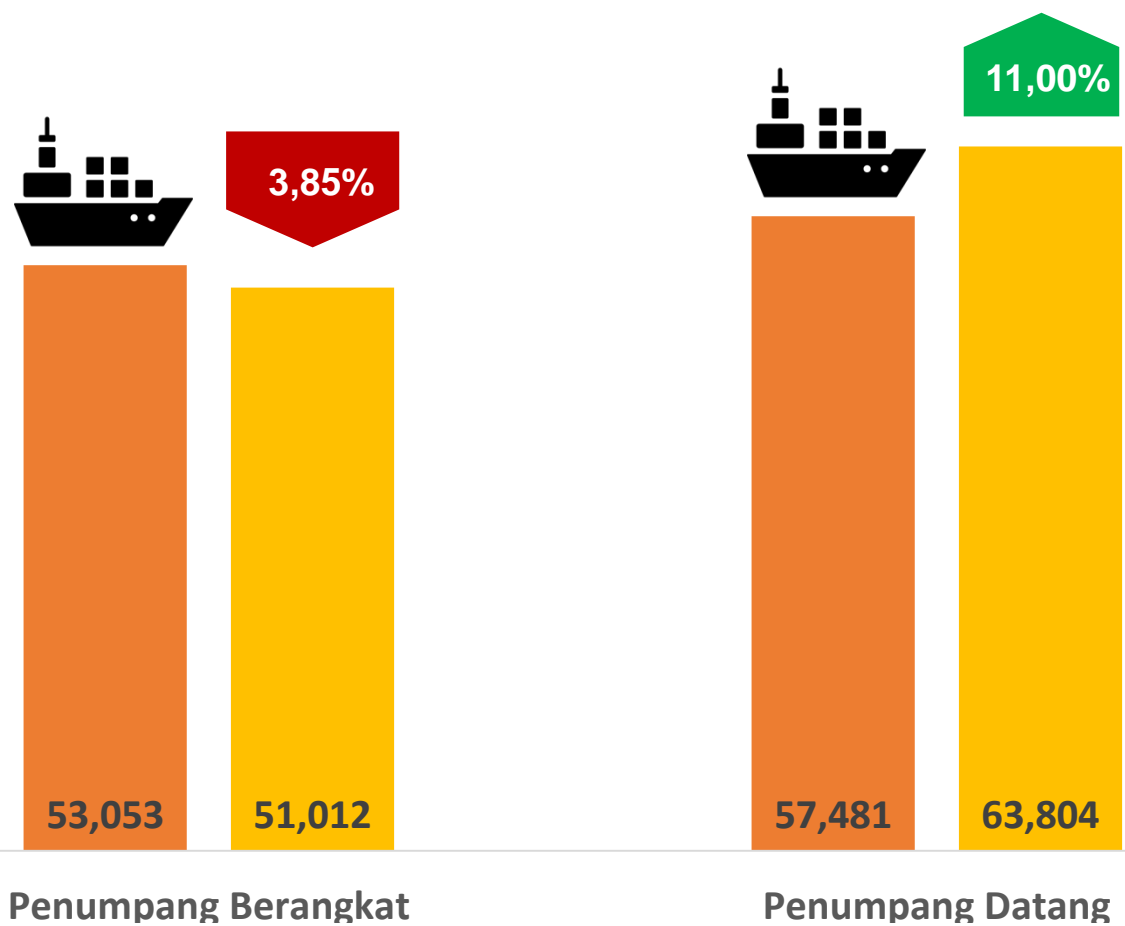
Volume Barang yang di Bongkar Angkutan Laut (Ton)

Volume barang yang dibongkar pada Juli 2021 meningkat **16,58 persen** dibandingkan Juni 2021

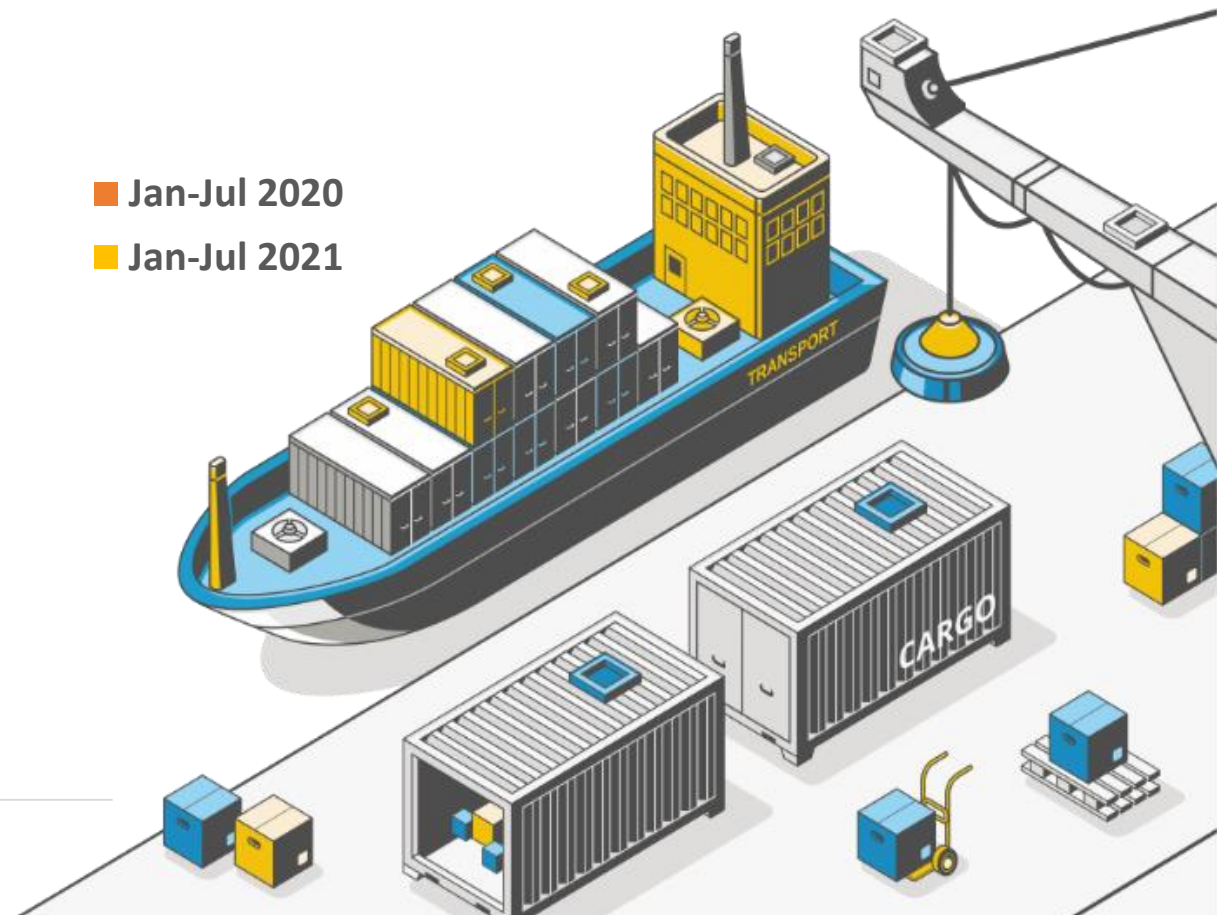
Bongkar	Jayapura	Merauke	Total
Juni 21	72.650	24.860	97.510
Juli 21	86.543	27.133	113.676



Perkembangan Kumulatif Jumlah Penumpang Angkutan Laut (Orang)




■ Jan-Jul 2020
■ Jan-Jul 2021



Perkembangan Kumulatif

Volume Bongkar Muat Barang Angkutan Laut (Ton)



PERKEMBANGAN TRANSPORTASI UDARA



Jumlah Penumpang Berangkat Angkutan Udara (Orang)

Jumlah penumpang berangkat
pada Juli 2021 mengalami
penurunan **50,04 persen**
dibandingkan Juni 2021



Berangkat	Sentani	Mopah	Mozes Kilangin	Total
Juni 21	65.349	12.360	32.948	110.657
Juli 21	33.245	5.436	16.602	55.283

Jumlah Penumpang Datang Angkutan Udara (Orang)

Jumlah penumpang datang
pada Juli 2021
menurun **47,33 persen**
dibandingkan Juni 2021



Datang	Sentani	Mopah	Mozes Kilangin	Total
Juni 21	69.874	13.573	32.175	115.622
Juli 21	38.417	4.996	17.485	60.898

Volume Barang yang di Muat Angkutan Udara (Ton)

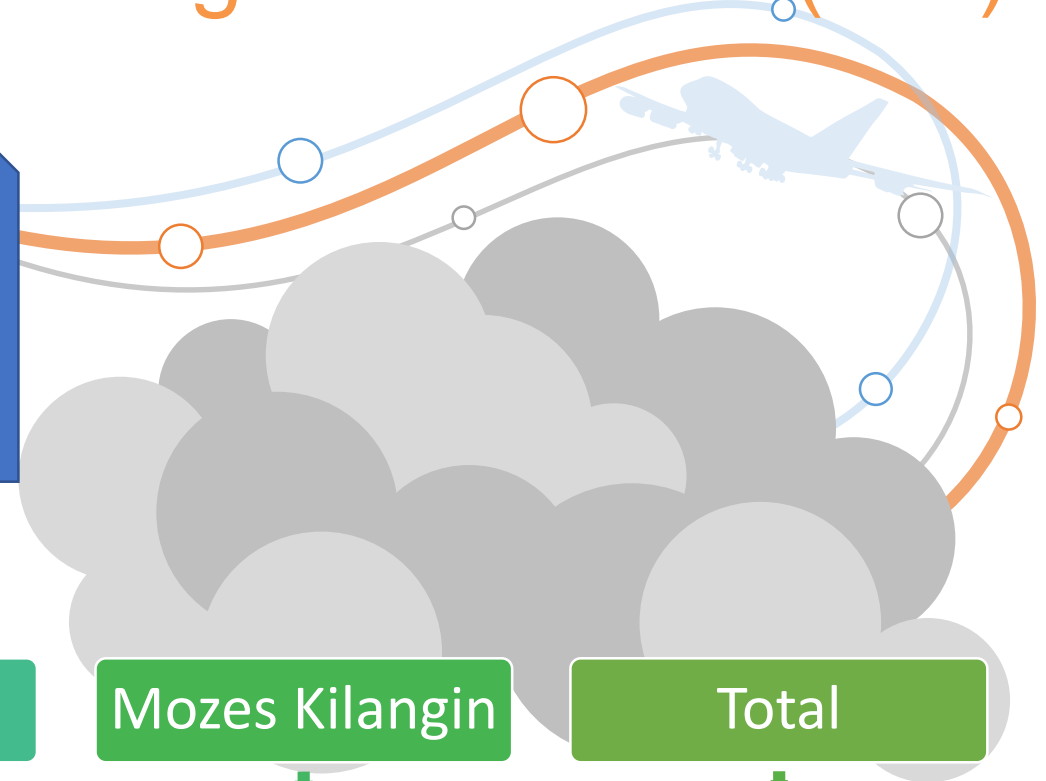


Volume barang yang dimuat
pada Juli 2021 mengalami
penurunan **5,68 persen**
dibandingkan Juni 2021

Muat	Sentani	Mopah	Mozaes Kilangin	Total
Juni 21	7.013	71	1.364	8.448
Juli 21	6.403	56	1.509	7.968

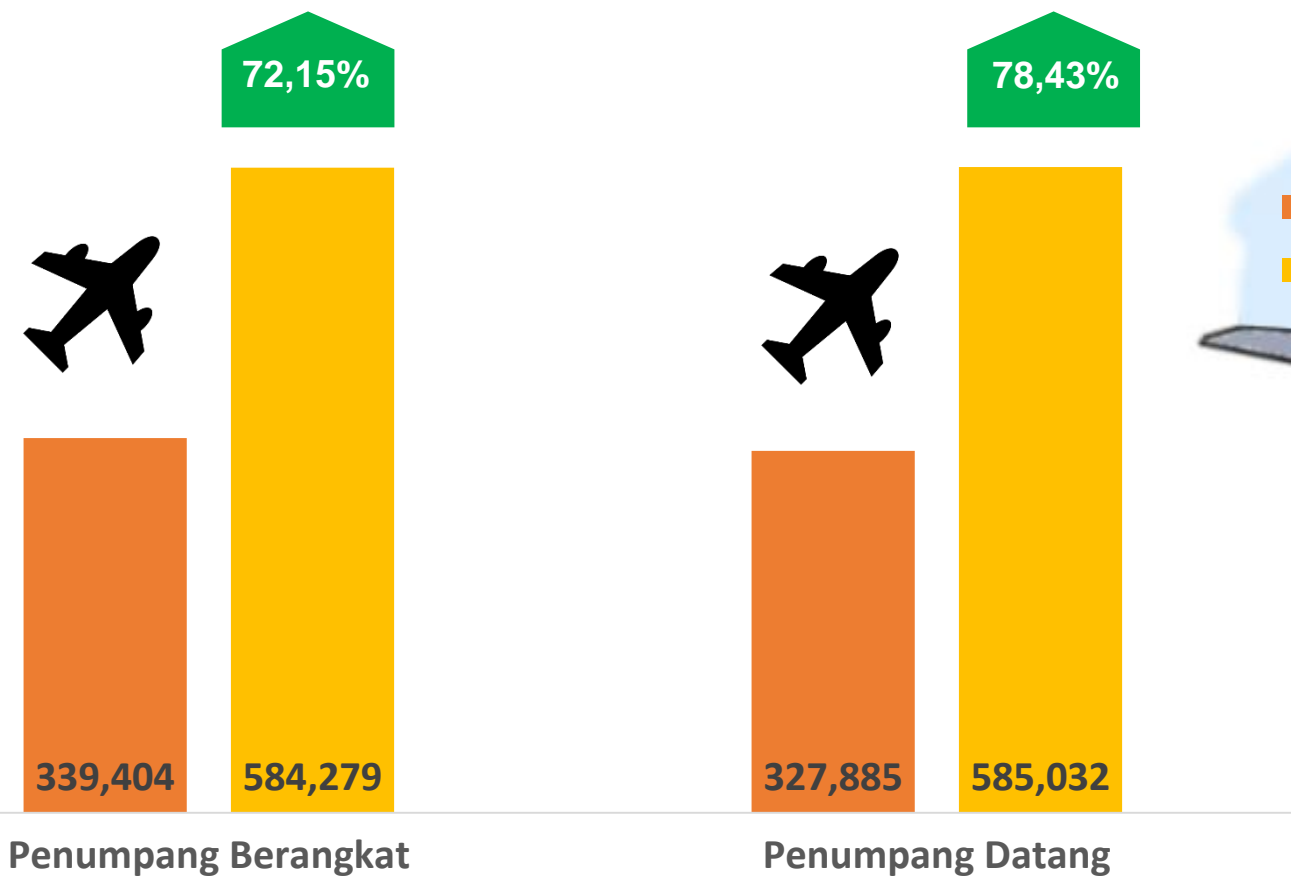
Volume Barang yang di Bongkar Angkutan Udara (Ton)

Volume barang yang dibongkar
pada Juli 2021 meningkat **4,85 persen**
dibandingkan Juni 2021



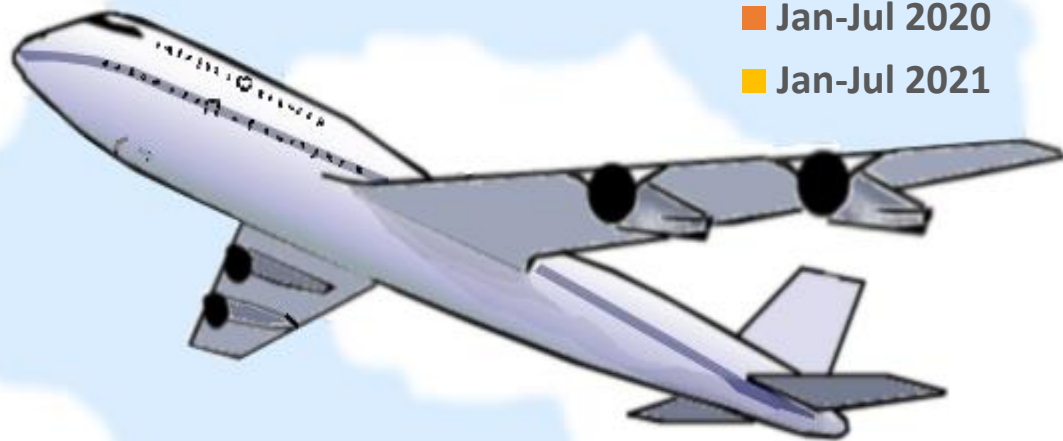
Bongkar	Sentani	Mopah	Mozes Kilangin	Total
↓	↓	↓	↓	↓
Juni 21	691	98	375	1.164
↓	↓	↓	↓	↓
Juli 21	711	63	446	1.220

Perkembangan Kumulatif Jumlah Penumpang Angkutan Udara (Orang)

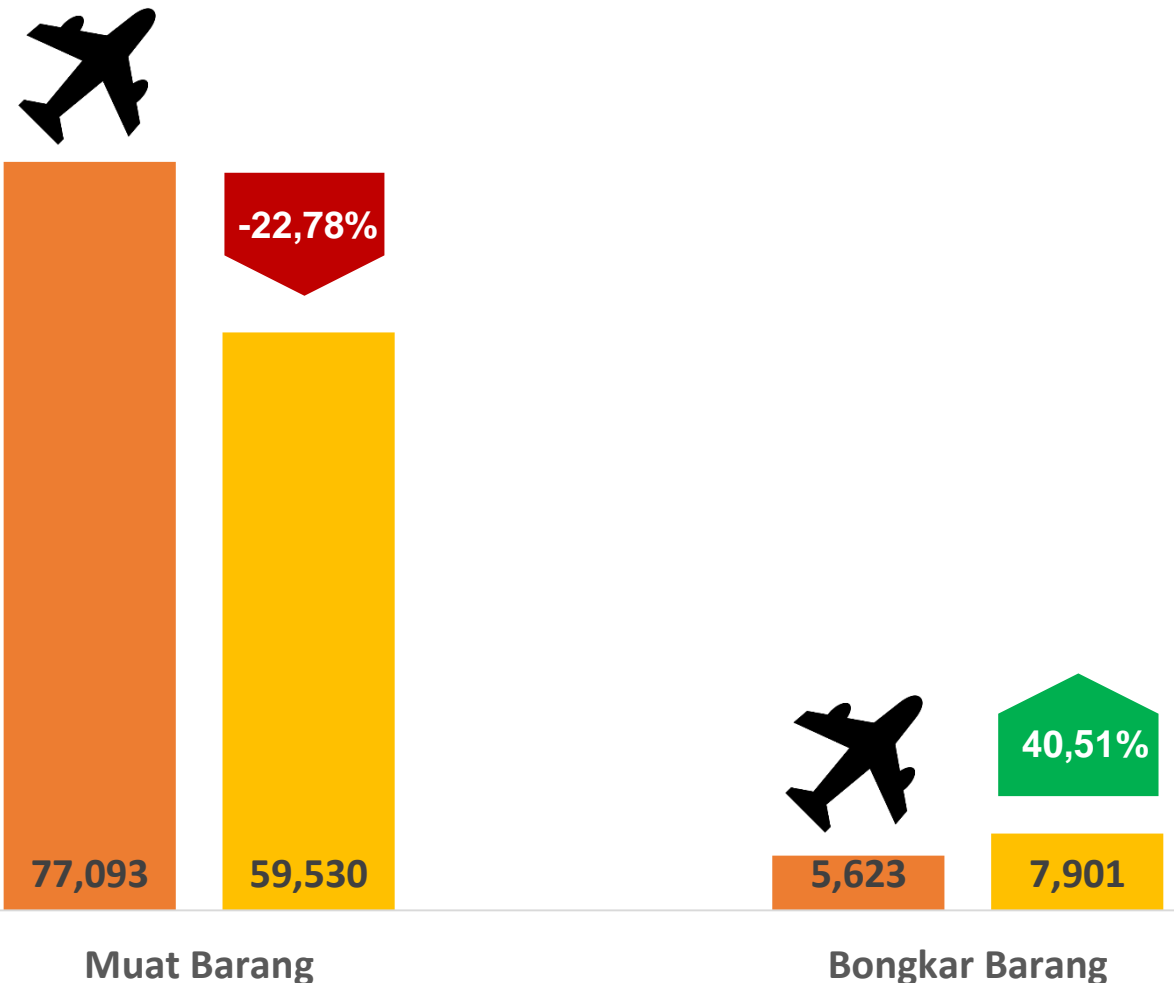


Perkembangan Kumulatif

Volume Bongkar Muat Barang Angkutan Udara (Ton)



■ Jan-Jul 2020
■ Jan-Jul 2021





Informasi lebih lanjut, dapat melihat
atau menghubungi kami

Website : papua.bps.go.id

E-mail : pst9400@bps.go.id

WhatsApp : 081344104270

**Thank You**