

STATISTIK DAERAH KECAMATAN DENPASAR UTARA

2016



**BADAN PUSAT STATISTIK
KOTA DENPASAR**

STATISTIK DAERAH KECAMATAN DENPASAR UTARA 2016

<http://denpasarkota.bps.go.id>

Halaman ini sengaja dikosongkan

<http://denpasar.kota.bps.go.id>



**STATISTIK DAERAH
KECAMATAN DENPASAR UTARA
2016**

ISSN : 2477-7544
No. Publikasi : 51715.1611
Katalog BPS : 1101002.5171031
Ukuran Buku : 17,6 cm x 25 cm
Jumlah Halaman : viii + 15 halaman

Tim Penyusun :

Penanggung Jawab : I Gede Suarta, SE., M.Agb
Penanggung Jawab Teknis : I Gede Antara Putra, SE
Penulis : I Nyoman Rasna, S.Sos

Diterbitkan Oleh

: Badan Pusat Statistik Kota Denpasar
Jl Mulawarman No 11 Denpasar
Telp (0361) 418770, Fax (0361) 434326
e-mail : bps5171@bps.go.id

Boleh dikutip dengan menyebut sumbernya

Halaman ini sengaja dikosongkan

<http://denpasar.kota.bps.go.id>



Kata Pengantar



Penerbitan publikasi **Statistik Daerah Kecamatan Denpasar Utara 2016** dimaksudkan untuk melengkapi ragam publikasi statistik yang telah tersedia di daerah seperti Kecamatan Dalam Angka, PDRB Kecamatan yang telah terbit secara rutin dalam memotret kondisi daerah. Buku ini menyajikan indikator-indikator terpilih yang menggambarkan tentang kondisi Kecamatan Denpasar Utara dalam bentuk tampilan uraian deskriptif sederhana.

Saya berharap, publikasi **Statistik Daerah Kecamatan Denpasar Utara 2016** ini mampu memberikan informasi secara cepat dan tepat kepada pemerintah di tingkat kecamatan dan masyarakat yang dapat digunakan sebagai dasar perencanaan, monitor dan evaluasi mengenai perkembangan pembangunan diberbagai sektor serta membantu para pengguna data lainnya dalam memahami kondisi umum wilayah Kecamatan Denpasar Utara.

Akhirnya, saya mengucapkan terima kasih dan penghargaan setinggi-tingginya kepada semua pihak yang telah berpartisipasi hingga terbitnya publikasi ini, dan semoga Tuhan Yang Maha Kuasa senantiasa merestui usaha kita.

Denpasar, September 2016
Kepala Badan Pusat Statistik
Kota Denpasar,

I Gede Suarta, SE, M. Agb.

Halaman ini sengaja dikosongkan

<http://denpasarkota.bps.go.id>



Daftar Isi

1. Geografi dan Iklim	1	7. Perumahan	7
2. Pemerintahan	2	8. Pertanian	8
3. Penduduk	3	9. Hotel dan Pariwisata	9
4. Ketenagakerjaan	4	10. Industri Pengolahan	10
5. Pendidikan	5	11. Pendapatan Regional	11
6. Kesehatan	6	Tabel Lampiran	14-17

Halaman ini sengaja dikosongkan

<http://denpasarkota.bps.go.id>

GEOGRAFI DAN IKLIM

Curah hujan tertinggi terjadi pada Bulan Desember 2015

Seluruh wilayah Kecamatan Denpasar Utara merupakan daerah bukan pantai /pesisir

1

Seluruh desa/kelurahan di Kecamatan Denpasar Utara merupakan desa/kelurahan bukan pantai/pesisir. Menurut jenis desa, tiga desa/kelurahan diantaranya berstatus kelurahan, dan delapan desa/kelurahan berstatus desa dinas.

Kecamatan Denpasar Utara merupakan bagian dari wilayah Kota Denpasar dengan luas wilayah hanya 31,12 Km², terbagi dalam 11 desa/kelurahan, dan 102 dusun/banjar.

*** Tahukah Anda

Kecamatan Denpasar Utara merupakan kecamatan terluas kedua setelah Denpasar Selatan, atau 24,59 persen dari luas wilayah Kota Denpasar.

Suhu maksimum 36,4⁰C terjadi pada bulan April, dan suhu minimum 20,2⁰C terjadi pada bulan Agustus. Kelembaban udara maksimum 79 persen pada bulan Januari, minimum 70 persen pada bulan Oktober. Curah hujan maksimum 516,2 mm pada bulan Januari, dan minimum 0,4 mm pada bulan Agustus.

Peta Wilayah Kecamatan Denpasar Utara



Statistik Geografi dan Iklim

Uraian	Satuan	2014	2015
Luas	Km ²	31,12	31,12
Suhu	⁰ C	20,0-36,8	20,2-36,4
Kelembaban	%	77-81	70-79
Curah hujan	mm	0,2-730,5	0,4-516,2
Desa pesisir	Desa/kel	0	0
Desa bukan pesisir	Desa/kel	11	11

Sumber: BMKG Wilayah III Denpasar

PEMERINTAHAN

Kecamatan Denpasar Utara berpotensi berkembang pesat

Sebagian besar PNS di Kecamatan Denpasar Utara berpendidikan menengah ke atas

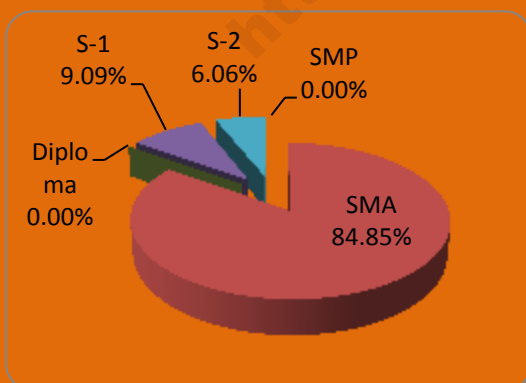


Statistik Pemerintahan di Kecamatan Denpasar Utara Tahun 2013-2015

Wilayah Administrasi	2013	2014	2015
Kelurahan	3	3	3
Desa	8	8	8
Lingk/Banjar	101	102	102
Jumlah PNS :			
Laki-laki	22	21	20
Perempuan	10	10	12
Jumlah	32	31	32

Sumber : Kantor Camat Denpasar Utara

Persentase PNS di Kecamatan Denpasar Utara menurut Tingkat Pendidikan 2015



Sumber : Kantor Camat Denpasar Utara

Untuk menjalankan roda pemerintahan di tingkat kecamatan, Kecamatan Denpasar Utara didukung oleh Sumber Daya Manusia yang cukup berkualitas, dimana sebagian besar pegawai negeri sipilnya berpendidikan SMA keatas. Sebanyak 84,85 persen dari seluruh PNS yang ada di jajaran pemerintahan Kecamatan Denpasar Utara berpendidikan SMA, sisanya 9,09 persen S1, dan sebanyak 6,06 persen S2. Sedangkan PNS yang berpendidikan SMP dan Diploma bulan Oktober 2015 jumlahnya kosong.

Dilihat dari persamaan gender, persentase kaum perempuan dalam pemerintahan Kecamatan Denpasar Utara adalah sebanyak 45,45 persen, jumlah ini meningkat 50,00 persen dari tahun 2015.

Melihat semakin banyak tuntutan untuk melayani masyarakat sehingga dituntut untuk meningkatkan kompetensi melalui pendidikan yang lebih tinggi. Hal tersebut terlihat dari jumlah PNS di Kecamatan Denpasar Utara tidak ada yang berpendidikan di bawah SMA.

PENDUDUK

Penduduk Denpasar Utara tahun 2015 mencapai 194,60 ribu jiwa

Peningkatan jumlah penduduk di Kecamatan Denpasar Utara dipengaruhi oleh tingginya migrasi masuk

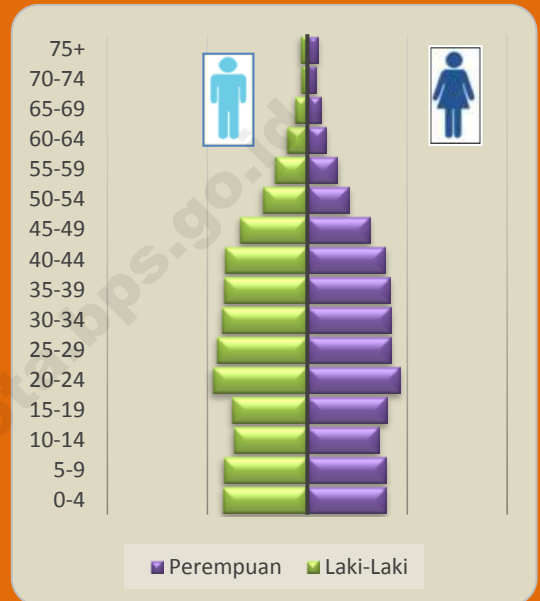
3

Jumlah penduduk Kecamatan Denpasar Utara pada tahun 2015 mencapai 194,60 ribu jiwa, terdiri dari 99,53 ribu laki-laki dan 95,07 ribu perempuan (*sex ratio 104,69*). Dibandingkan tahun sebelumnya terjadi penambahan jumlah penduduk sebanyak 3.420 jiwa. peningkatan jumlah penduduk lebih disebabkan oleh migrasi masuk lebih tinggi dari pada migrasi keluar. Hal ini tidak terlepas dari pengaruh Kecamatan Denpasar Utara terletak dekat dengan salah satu pusat kegiatan industri pariwisata di Bali umumnya dan Kota Denpasar khususnya.

Berdasarkan komposisi penduduk menurut kelompok umur, sebesar 71,78 persen adalah penduduk usia produktif. Sisanya 28,22 persen penduduk usia tidak produktif yang akan menjadi beban bagi penduduk usia produktif. Angka beban tanggungan/*dependensi ratio* muda Kecamatan Denpasar Utara sebesar 35,38%, sedangkan angka beban tanggungan tua sebesar 4,58 %.

***** Tahukah Anda**
Setiap 100 orang yang bekerja/usia produktif di Kecamatan Denpasar Utara menanggung kehidupan bagi 40 orang yang tidak bekerja/usia tidak produktif

Piramida Penduduk Denpasar Utara 2015



Sumber : BPS Kota Denpasar

Indikator Kependudukan Denpasar Utara

Uraian	2013	2014	2015
Jumlah Penduduk (000)	187,69	191,18	194,60
Sex Ratio	104,65	104,64	104,69
Kepadatan Penduduk (jiwa/km ²)	5.973	6.084	6.193
Komposisi Penduduk (%)			
0-14	24,38	24,72	24,88
15-64	68,96	70,40	71,78
65+	3,16	6,17	3,34

Sumber : BPS Kota Denpasar

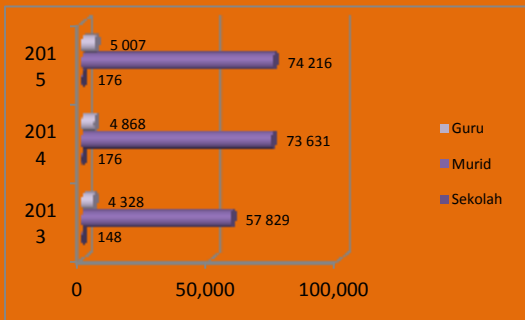
4

PENDIDIKAN

Pendidikan penduduk mayoritas SLTA keatas

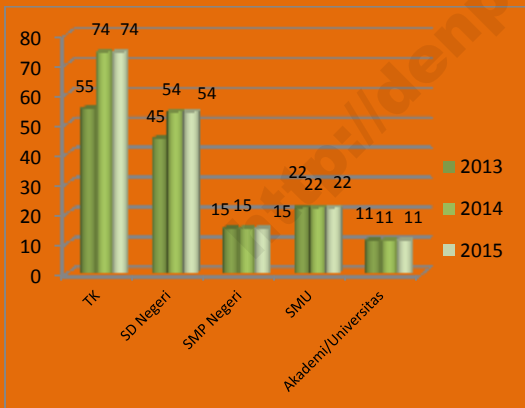
Rasio murid terhadap guru merupakan alat ukur tingkat mutu pengajaran dikelas, semakin tinggi rasio, semakin rendah mutu / kualitas pendidikan

Jumlah Sekolah, Guru, dan Murid di Kecamatan Denpasar Barat menurut Jenjang Pendidikan Tahun 2015



Sumber : Dinas Pendidikan Pemuda dan Olahraga Kota Denpasar

Rasio Murid terhadap Guru di Denpasar Barat menurut Jenjang Pendidikan Tahun 2015



Sumber : Dinas Pendidikan Pemuda dan Olahraga Kota Denpasar

Berhasil tidaknya pembangunan suatu bangsa banyak dipengaruhi oleh tingkat pendidikan penduduknya. Semakin tinggi tingkat pendidikan penduduknya berdampak positif bagi masa depan. Selama tiga tahun terakhir, penduduk Kecamatan Denpasar Utara yang tamat sekolah SMA ke atas terus mengalami peningkatan. Gambaran selengkapnya dapat dilihat pada gambar di samping.

Untuk menunjang tercapainya program pembangunan di bidang pendidikan, perlu dukungan infrastruktur yang memadai. Pemerintah harus menjamin ketersediaan sarana dan prasarana sekolah di berbagai jenjang pendidikan. Rasio murid terhadap guru lebih ditekan lagi agar kualitas sumber daya manusia di Kecamatan Denpasar Utara lebih baik dan berdaya saing tinggi.

*** Tahukah Anda

Kecukupan guru untuk jenjang pendidikan dasar dan menengah di Denpasar Utara sudah cukup memadai. Tinggal meningkatkan kualitasnya guna mencetak SDM yang mempunyai daya saing tinggi.

KESEHATAN

Fasilitas kesehatan sangat memadai

Fasilitas kesehatan yang ada di Denpasar Utara sangat representatif untuk meningkatkan derajat kesehatan masyarakatnya

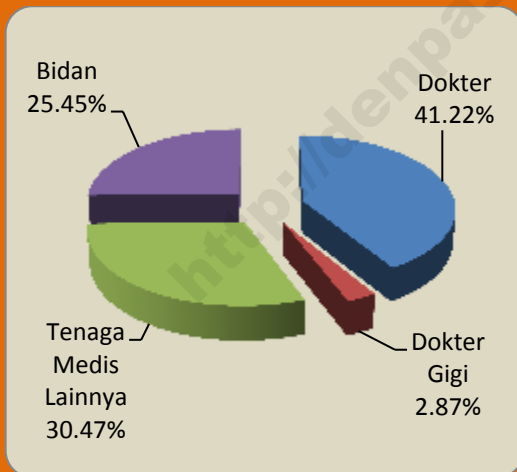
5

Jumlah Fasilitas Kesehatan di Kecamatan Denpasar Utara

Fasilitas kesehatan	2013	2014	2015
Rumah Sakit	4	4	6
Puskesmas	3	3	3
Puskesmas Pembantu	6	6	6

Sumber : Kantor Desa/Kelurahan

Persentase Tenaga Medis di Kecamatan Denpasar Utara 2015



Sumber : Kantor Desa/Kelurahan

Dalam upaya meningkatkan kualitas masyarakat Denpasar Utara, maka ketersediaan sarana kesehatan yang dapat diakses oleh seluruh lapisan masyarakat adalah suatu keharusan guna melindungi kesehatan masyarakat dengan menjamin tersedianya upaya kesehatan yang paripurna, merata, terjangkau, bermutu dan berkeadilan.

Fasilitas kesehatan yang tersedia di Kecamatan Denpasar Utara secara umum sudah sangat memadai, hal ini dapat dilihat dari tempat praktek dokter yang telah ada di setiap desa/kelurahan. Namun ketersediaan puskesmas sebagai fasilitas kesehatan yang lebih dekat dengan masyarakat perlu mendapat perhatian, karena belum semua desa/kelurahan di Denpasar Utara memiliki puskesmas.

Tenaga medis di Denpasar Utara 25,45 persen adalah bidan, dokter 41,22 persen, dokter gigi 2,87 persen, dan sisanya 30,47 persen adalah tenaga medis lainnya.

***** Tahukah Anda**
Fasilitas kesehatan yang representatif dan terjangkau oleh seluruh lapisan masyarakat akan meningkatkan derajat kesehatan masyarakat

6

PERUMAHAN

Peningkatan jumlah rumah hamper di setiap Desa

Peningkatan jumlah perumahan berdampak pada meningkatnya penggunaan sumber air minum terutama sumur pompa.

Perumahan adalah kelompok rumah yang berfungsi sebagai lingkungan tempat tinggal atau hunian yang dilengkapi dengan prasarana lingkungan yaitu kelengkapan dasar fisik lingkungan, diantaranya adalah penyediaan air minum dan ketersediaan listrik.

Pada tahun 2015 rumah tangga yang menggunakan PAM sebagai sumber air minum adalah sebanyak 5.659 rumahtangga, sumur pompa sebanyak 8.781 rumahtangga, dan sumur terlindung sebanyak 2.288 rumahtangga. Masyarakat lebih memilih air dalam kemasan/bermerk sebagai sumber air minum, sedangkan sumber air dari PAM dan sumur terlindung digunakan untuk keperluan mandi, cuci, kakus (MCK).

Sementara untuk keperluan penerangan, seluruh rumahtangga di Denpasar Utara telah terlayani oleh listrik dari PLN.

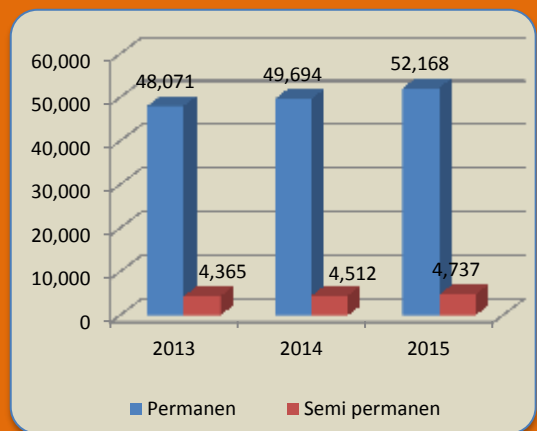
***** Tahukah Anda**
Sebagian besar masyarakat Kecamatan Denpasar Utara menggunakan air kemasan/bermerk untuk keperluan minum, sementara air PAM dan sumur dipergunakan untuk keperluan MCK

Statistik Perumahan Denpasar Utara

Uraian	2013	2014	2015
Rumahtangga menurut sumber air minum			
📍 PAM	5.215	5.391	5.659
📍 Sumur Pompa	8.092	8.365	8.781
📍 Sumur terlindung	2.179	2.179	2.288
📍 Lainnya	36.948	38.196	40.098
Sumber penerangan rumah tangga (%)			
📍 Listrik	100,00	100,00	100,00
📍 Non listrik	0,00	0,00	0,00

Sumber : Kantor Desa/Kelurahan

Tipe Bangunan Tempat Tinggal Penduduk Denpasar Utara



Sumber : Kantor Desa/Kelurahan

Untuk mengantisipasi dampak krisis ekonomi global, Denpasar Utara harus mulai menempatkan pertanian dalam pilar ekonomi sebagai sumber pendapatan di Kecamatan Denpasar Utara

Statistik Tanaman Pangan Denpasar Utara

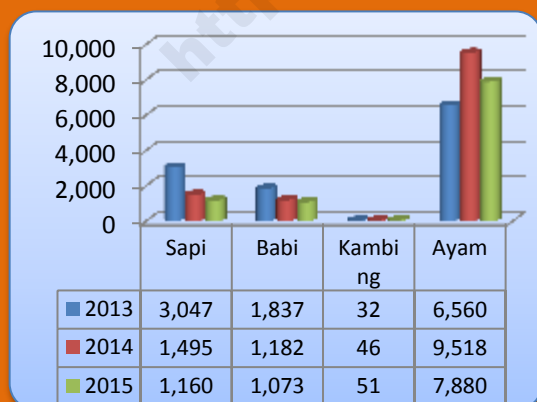
Uraian	2013	2014	2015
Padi			
Luas panen (ha)	1 290	1 419	946
Produksi (ton)	6 757	8 445	5 857
Jagung			
Luas panen (ha)	25	2	0
Produksi (ton)	247	65	0
Kedelai			
Luas panen (ha)	85	27	20
Produksi (ton)	111	37	35

Sumber : BPS Kota Denpasar

Denpasar Utara dengan wilayah terluas kedua setelah Denpasar Selatan, memiliki potensi pertanian yang cukup menjanjikan. Produksi padi pada tahun 2015 terjadi penurunan sebesar 30,60 % dibandingkan tahun 2014. Penurunan ini disebabkan karena menurunnya produktifitas padi per hektarnya, dan juga didukung oleh keadaan iklim yang kurang baik terjadi pada subround 2. Pada tahun 2015 produktifitas padi 6,19 ton/ha, kalau dibandingkan dengan tahun sebelumnya hanya mencapai 5,95 ton/ha.

Berbeda dengan pertanian tanaman pangan, selama tiga tahun terakhir sub sektor peternakan khususnya ternak sapi dan babi mengalami tren penurunan, sedangkan ternak kambing produksinya relatif kecil hanya di kisaran 32 - 51 ekor, lain halnya ternak ayam tertinggi pada tahun 2014 sebanyak 9.518 ekor tahun 2013 turun menjadi 7.880 ekor.

Populasi Ternak Sapi dan Kerbau di Kecamatan Denpasar Utara



Sumber : BPS Kota Denpasar

***** Tahukah Anda**
Sektor pertanian mampu memberikan kontribusi sebesar 7,01 persen terhadap perekonomian Denpasar Utara secara umum

HOTEL DAN PARIWISATA

Kecamatan Denpasar Utara, menjadi daya tarik tersendiri

Tersedianya akomodasi yang representatif, dan terjangkau oleh seluruh strata ekonomi wisatawan yang datang dan lebih lama menginap.

8

Sebagai daerah yang bertetangga dengan tujuan wisata utama di Kota Denpasar yakni Denpasar Selatan, jasa akomodasi merupakan bagian tak terpisahkan dari kegiatan pariwisata. Baik secara kuantitas maupun kualitas, akomodasi harus selalu menjadi perhatian agar pelancong asing maupun domestik betah tinggal di Denpasar, yang pada gilirannya secara ekonomi akan meningkatkan pendapatan daerah khususnya Kecamatan Denpasar Utara.

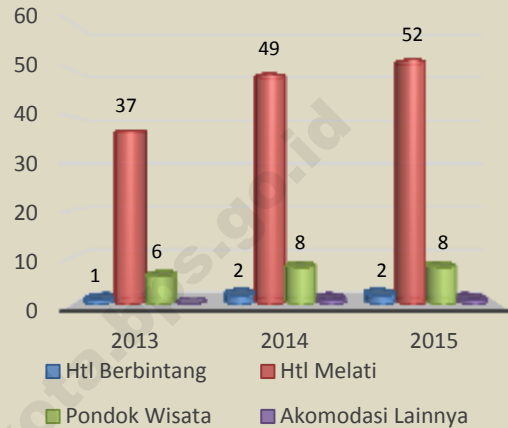
Dari 63 buah jasa akomodasi yang ada di Denpasar Utara, hanya ada dua hotel berbintang (bintang 3 dan bintang 5), 52 hotel melati, 8 buah pondok wisata, dan 1 buah akomodasi lainnya.

Tenaga kerja yang terserap di sub sektor hotel ini sebanyak 749 meningkat 3,17 % dibandingkan tahun 2015. Jasa akomodasi dengan klasifikasi hotel melati menyerap tenaga kerja paling banyak, mencapai 66,09 %. Sementara itu hotel berbintang menyerap tenaga kerja 29,37 %, pondok wisata 4,27 %, yang terkecil akomodasi lainnya hanya 0,27 %.

*** Tahukah Anda

Sub sektor hotel memberikan kontribusi sebesar 13,42 persen terhadap perekonomian kecamatan Denpasar Utara

Banyaknya Akomodasi di Denpasar Utara



Sumber : BPS Kota Denpasar

Jumlah Tenaga Kerja yang Terserap

Tenaga kerja	2013	2014	2015
⚡ Berbintang	116	228	220
⚡ Melati	416	462	495
⚡ Pondok wisata	14	35	32
⚡ Akomodasi Lainnya	-	1	2
Jumlah	546	726	749

Sumber : BPS Kota Denpasar

9

INDUSTRI PENGOLAHAN

Industri pengolahan di Denpasar pada umumnya tumbuh dan berkembang

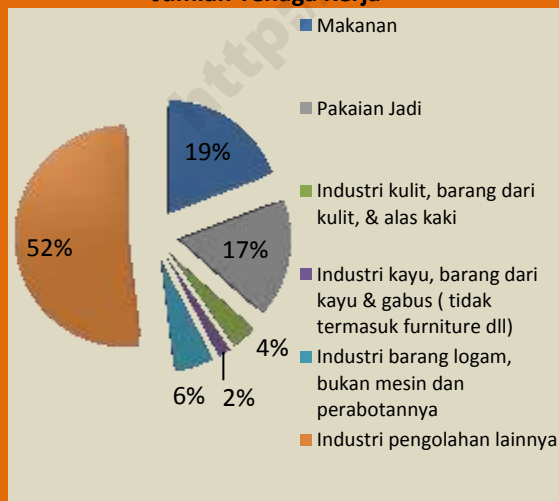
Untuk memenuhi permintaan akan produk industri baik yang dipasarkan dalam negeri maupun ekspor, namun juga untuk aktivitas kepariwisataan

Statistik Industri Pengolahan di Denpasar Utara

Uraian	2013	2014	2015
Jumlah perusahaan			
Industri besar	2	3	2
Industri sedang	33	35	42
Industri kecil	195	202	215
Kerajinan ruta	414	414	427
Jumlah tenaga kerja			
Industri besar	491	519	569
Industri sedang	1 074	1 107	1 381
Industri kecil	1 614	1 668	1 750
Kerajinan ruta	1 055	1 055	1 098

Sumber : BPS Kota Denpasar

Industri Kecil di Denpasar Utara menurut Jumlah Tenaga Kerja



Sumber : BPS Kota Denpasar

Skala industri pengolahan di Denpasar Utara didominasi oleh industri kecil yakni melibatkan 5-19 orang tenaga kerja termasuk pemilik, dan industri mikro dan kerajinan rumah tangga dengan tenaga kerja kurang dari 5 orang termasuk pemilik. Sedangkan industri sedang dengan tenaga kerja 20-99 orang sebanyak 42 perusahaan dan industri besar dengan 100 orang tenaga kerja atau lebih sebanyak 2 perusahaan. Tenaga kerja yang terserap dari kegiatan industri sebanyak 4.798 orang, lebih dari separohnya terserap pada industri yang berskala kecil dan rumah tangga.

Industri mikro didominasi usaha pengolahan makanan yakni sebesar 19%. Industri mikro terbanyak kedua bergerak di bidang pengolahan pakaian jadi yakni 14%, selanjutnya adalah industri pengolahan barang logam sebesar 6%, kemudian industri pengolahan kulit yakni 4%, diikuti industri pengolahan kayu yakni 2%, sisanya adalah industri pengolahan lainnya sebesar 52%.

***** Tahukah Anda
Kegiatan industri pengolahan di Denpasar Utara secara makro ekonomi tumbuh sebesar 2,17 persen**

10

HARGA - HARGA

Harga semakin meningkat

Pasar Lokal mempunyai peranan sangat penting dalam menekan laju inflasi di Kota Denpasar

Harga Eceran Beras di Pasar Lokal Kota Denpasar (rupiah/kilogram) 2013-2015

Jenis Beras	Rata - rata		
	2013	2014	2015
IR 64 Tabanan	8,565	8,776	9,841
IR 64 Putri Sejati	9,461	9,713	10,820
IR 64 Kereta	9,446	9,683	10,855
IR 64 Ratu	9,133	9,608	10,766

Sumber : BPS Provinsi Bali

Harga Eceran Sembilan Bahan Pokok di Pasar Lokal Kota Denpasar 2013 - 2015

Barang dan Jasa	Satuan	Rata-rata (Rp)		
		2013	2014	2015
Beras	Kg	9 151	9 445	10 571
Ikan Asin	Kg	23 981	29 854	27 410
Minyak Kampung	Kg	12 000	14 186	13 000
Gula Pasir	Kg	12 231	10 905	10 816
Garam	Kg	4 938	4 000	5 000
Minyak Tanah	Bo tol	10 486	10 667	12 124
Sabun KrimWings Biru	Bung kus	3 500	2 179	2 079
Tekstil	Me ter	28 868	25 000	29 750
Batik Kasar	Ldr	56 000	30 792	32 250

Sumber : BPS Provinsi Bali

Harga rata-rata eceran beras di pasar lokal Kota Denpasar selama tiga tahun terakhir terus mengalami peningkatan. Tahun 2013 dan 2014 yang menempati rata-rata harga tertinggi adalah jenis beras *IR 64 Putri Sejati*, tetapi pada tahun 2015 terjadi pergeseran jenis beras, rata-rata harga tertinggi ditempati oleh jenis beras *IR 64 Kereta* dengan nilai Rp. 10.855 per kilogram.

Berbanding terbalik dengan keadaan harga rata-rata eceran komoditi *gula pasir*, yang harga rata-rata eceran per kilogramnya tahun 2013 paling tinggi jika dibandingkan tahun 2014 dan 2015. Harga rata-rata eceran *gula pasir* tahun 2013 sudah menembus angka Rp.12.231, tahun 2014 terjadi penurunan cukup besar mencapai 10 persen lebih dengan nilai Rp.10.905 per kilogramnya. Sedangkan pada tahun 2015 juga mengalami penurunan dibandingkan terhadap tahun sebelumnya dengan nilai Rp.10.816 per kilogram atau turun hanya sebesar 0,82 persen.

***** Tahukah Anda
Selama tahun 2013 s.d. 2015 harga rata-rata eceran Beras lajunya berbanding terbalik dengan Gula Pasir**

TABEL LAMPIRAN

<http://denpasarkota.bps.go.id>

<http://denpasarkota.bps.go.id>

Lampiran 1.
Pegawai Negeri Sipil Kantor Camat Denpasar Utara menurut Jenis Kelamin

Jenis Kelamin	2011	2012	2013	2014	2015
Laki-laki	21	21	22	21	18
Perempuan	10	9	10	10	15
Jumlah	31	30	32	31	33

Sumber : Kantor Camat Denpasar Utara

Lampiran 2.
Pegawai Negeri Sipil Kantor Camat Denpasar Utara menurut Jenjang Pendidikan

Jenjang Pendidikan	2011	2012	2013	2014	2015
SD	0	0	0	0	0
SMP	2	2	2	2	0
SMA	23	21	21	21	28
Diploma	0	1	1	1	0
S1	5	6	7	6	3
S2	1	0	1	1	2

Sumber : Kantor Camat Denpasar Utara

Lampiran 3.
Jumlah Penduduk Denpasar Utara menurut Kelompok Umur
dan Jenis Kelamin Tahun 2015
(X 1000)

Kelompok Umur	Laki-laki	Perempuan	Jumlah
0-4	8,43	7,96	16,39
5-9	8,53	7,89	16,42
10-14	7,99	7,61	15,60
15-19	7,85	8,07	15,92
20-24	9,67	9,42	19,09
25-29	9,60	8,73	18,33
30-34	8,85	8,37	17,22
35-39	8,48	8,42	16,90
40-44	8,56	7,12	16,68
45-49	7,36	6,78	14,14
50-54	5,24	4,70	9,94
55-59	3,70	3,36	7,06
60-64	2,32	2,09	4,41
65-69	1,45	1,46	2,91
70-74	0,72	0,97	1,69
75+	0,78	1,12	1,90
Jumlah	99,53	95,07	194,60

Sumber : BPS Kota Denpasar

alaman ini sengaja dikosongkan

<http://denpasar.kota.bps.go.id>

DATA

MENCERDASKAN BANGSA

ISSN 2477-7544



9 772477 754007



Badan Pusat Statistik Kota Denpasar

Jl. Mulerwiman, No. 11, Denpasar 81111

Telp. (0361) 418770, Fax. (0361) 434326

Homepage: <http://denpasar.kota.bps.go.id>

Email: bps3171@bps.go.id