

RILIS BERITA RESMI STATISTIK

BADAN PUSAT STATISTIK PROVINSI DKI JAKARTA

2 Januari 2025



“

TERIMA KASIH, WARGA JAKARTA

atas *partisipasi luar biasa* dalam berbagai *survei dan sensus* yang dilakukan oleh BPS Provinsi DKI Jakarta *sepanjang tahun 2024*.

Baik survei rumah tangga maupun survei berbasis usaha (industri, hotel, konstruksi, perdagangan pasar tradisional dan modern, serta dunia usaha lainnya)

Statistik Bermakna, Statistik Berdampak

Website BPS Provinsi DKI Jakarta

Dapat diakses pada: jakarta.bps.go.id

- Data Statistik
- Tabel Statistik
- Publikasi Statistik
- Berita Resmi Statistik
- Infografis
- Berita Statistik



SENSUS EKONOMI 2026

PST Menjawab

Konsultasi Data Gratis dapat diakses pada

s.bps.go.id/pstmenjawab

Konsultasi via email atau zoom meeting



Silatipa

Sistem Layanan Statistik Terpadu

Data DKI Jakarta ada di Genggamamu




s.bps.go.id/silatipa



Publikasi yang Dirilis Bulan Desember





BADAN PUSAT STATISTIK
PROVINSI DKI JAKARTA

Penyedia
Data Statistik
Berkualitas untuk
Indonesia Maju

BERITA RESMI STATISTIK

2 Januari 2025

1 **Perkembangan Indeks Harga Konsumen
Desember 2024**

2 **Perkembangan Ekspor & Impor
November 2024**

3 **Perkembangan Pariwisata
November 2024**

4 **Perkembangan Transportasi
November 2024**



PERKEMBANGAN INDEKS HARGA KONSUMEN/ INFLASI ATAU DEFLASI

No. 01/01/31/Th. XXVII Tanggal 2 Januari 2025



INFLASI DESEMBER 2024

Inflasi Bulan ke Bulan

(Desember 2024 terhadap November 2024)

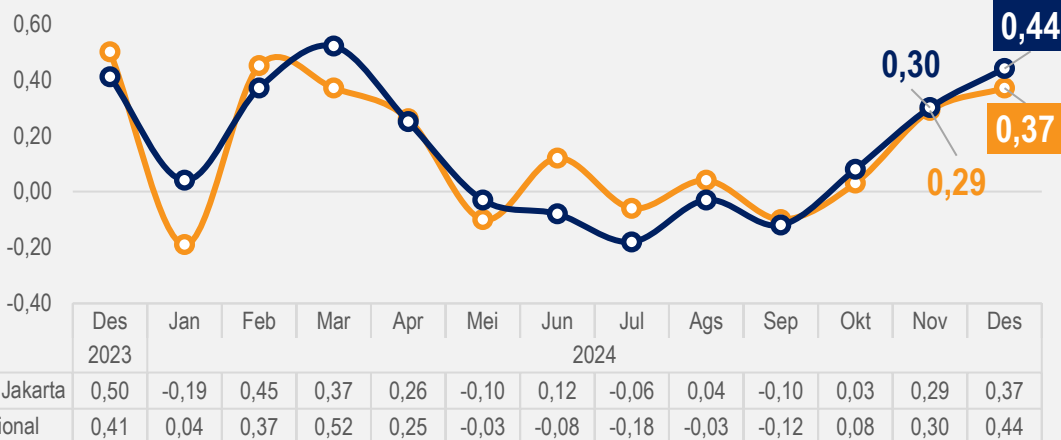
0,37%

Inflasi Tahun Kalender/Tahun ke Tahun

(Desember 2024 terhadap Desember 2023)

1,48%

Perkembangan inflasi bulan ke bulan (%)



“ Pada Desember 2024, DKI Jakarta mengalami **inflasi 0,37 persen** secara bulanan (*m-to-m*).

Inflasi Berdasarkan Kelompok Pengeluaran (*m-to-m*, %)

Rincian	Inflasi	Andil Inflasi
Inflasi Umum	0,37	0,37
1. Makanan, Minuman, dan Tembakau	1,33	0,26
2. Pakaian dan Alas Kaki	0,13	0,01
3. Perumahan, Air, Listrik, dan Bahan Bakar Rumah Tangga	-0,01	~0
4. Perlengkapan, Peralatan, dan Pemeliharaan Rutin Rumah Tangga	0,07	~0
5. Kesehatan	1,03	0,03
6. Transportasi	0,01	~0
7. Informasi, Komunikasi, dan Jasa Keuangan	-0,03	~0
8. Rekreasi, Olahraga, dan Budaya	-0,02	~0
9. Pendidikan	0,19	0,01
10. Penyediaan Makanan dan Minuman/Restoran	0,09	0,01
11. Perawatan Pribadi dan Jasa Lainnya	0,76	0,05

~0: Bernilai Sangat Kecil

Kelompok komoditas utama inflasi

Kelompok komoditas utama deflasi

KOMODITAS ANDIL UTAMA INFLASI BULANAN (*m-to-m*)

Desember 2024

Komoditas Utama Andil Inflasi (*persen*)

	Cabai Merah ↑ 21,16%	0,04
	Emas Perhiasan ↑ 2,64%	0,04
	Telur Ayam Ras ↑ 6,39%	0,03
	Beras ↑ 1,35%	0,03
	Minyak Goreng ↑ 2,40%	0,02

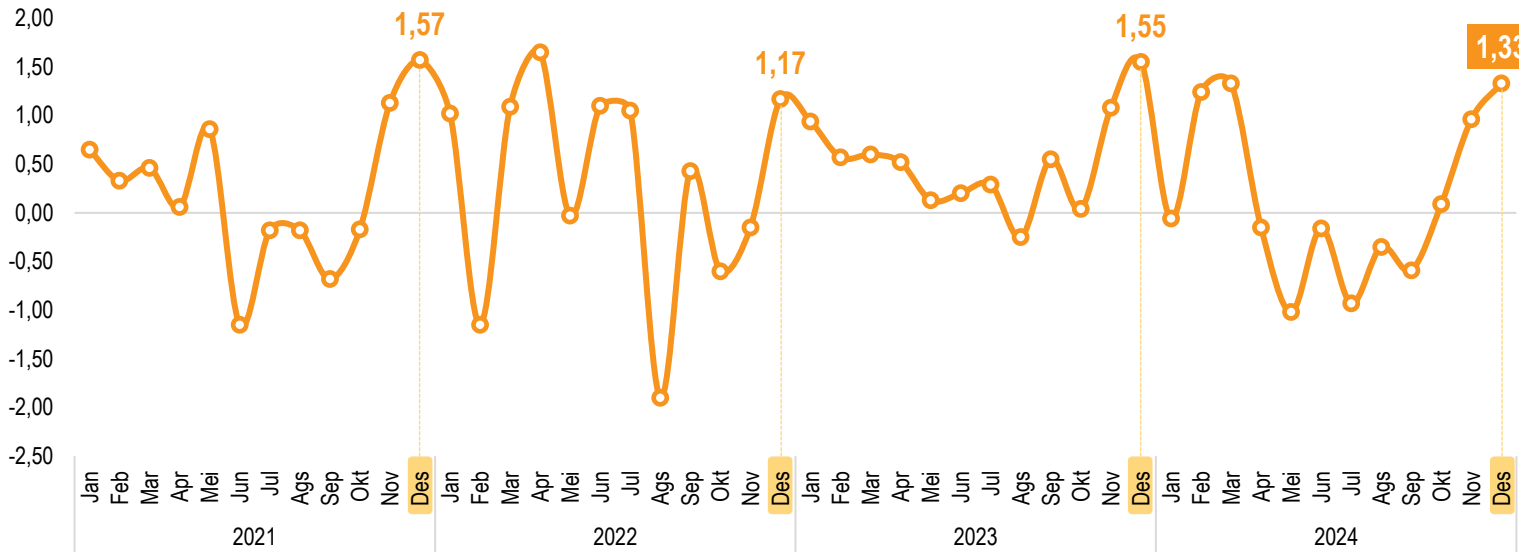
Komoditas Utama Andil Deflasi (*persen*)

	Angkutan Udara ↓ 0,91%	-0,01
	Cumi-cumi ↓ 8,70%	-0,01
	Sabun Cair/Cuci Piring ↓ 1,16%	~0
	Kertas HVS ↓ 0,63%	~0
	Telepon Seluler ↓ 0,36%	~0

~0: Bernilai Sangat Kecil

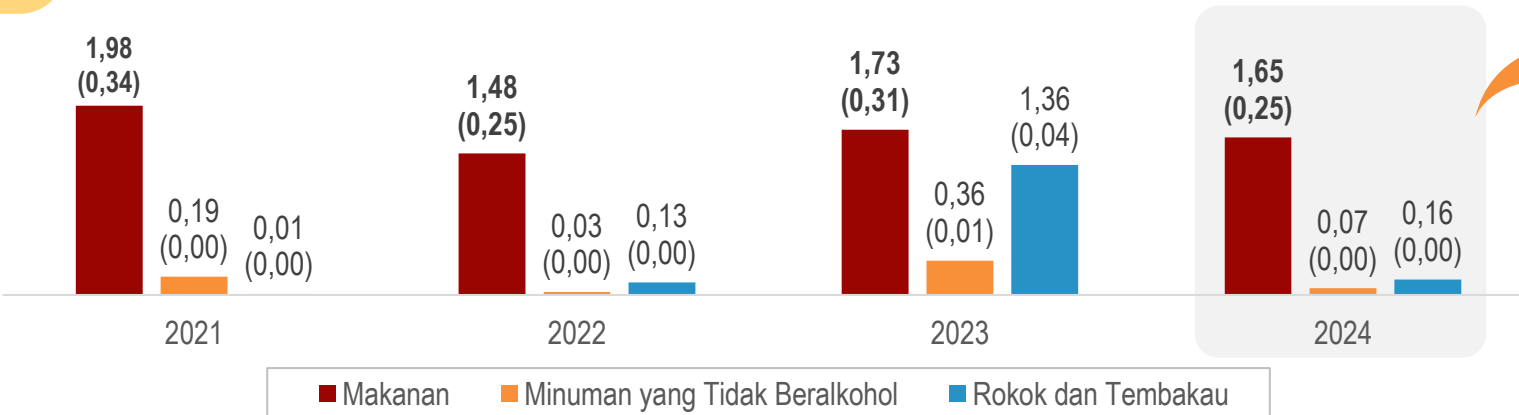
PENYUMBANG UTAMA ANDIL INFLASI DESEMBER 2024

Kelompok makanan, minuman, dan tembakau menjadi penyumbang utama inflasi Desember 2024



- ▶ **Inflasi Kelompok Makanan, Minuman, dan Tembakau** pada momen perayaan Natal dan Tahun Baru (Desember) **relatif tinggi setiap tahunnya**.
- ▶ **Inflasi Desember 2024** Kelompok Makanan, Minuman, dan Tembakau **relatif tinggi** dibandingkan bulan sebelumnya, yaitu sebesar **1,33%**.
- ▶ **Subkelompok Makanan lebih dominan** menyebabkan tingginya inflasi bulanan Desember.

Inflasi Desember Menurut Subkelompok, 2021-2024 (m-to-m, %)



Komoditas pada Kelompok Makanan, Minuman, dan Tembakau Penyebab Inflasi Desember 2024

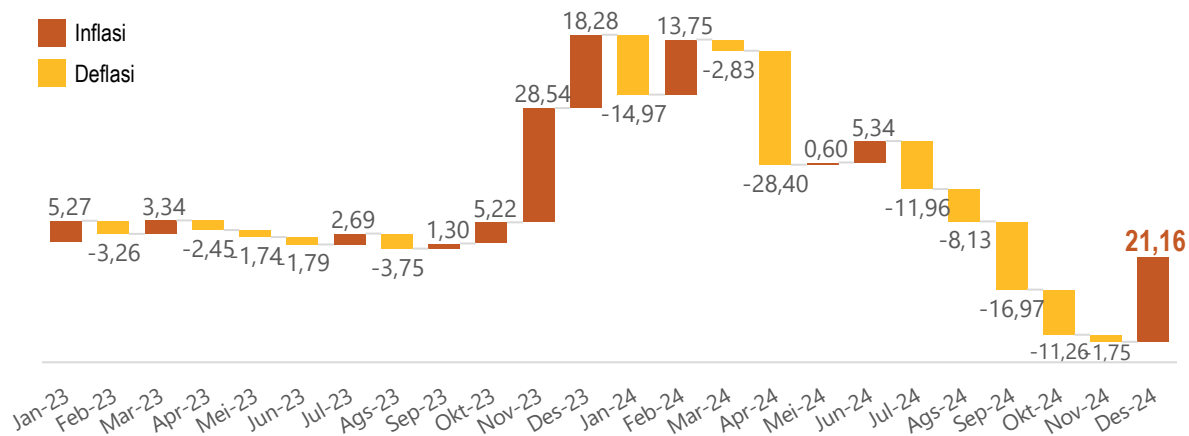
Komoditas	Andil (%)	Komoditas	Andil (%)
Cabai Merah	0,04	Daging Ayam Ras	0,02
Telur Ayam Ras	0,03	Bawang Merah	0,01
Beras	0,03	Tomat	0,01
Cabai Rawit	0,02	Bawang Putih	0,01
Minyak Goreng	0,02	Bayam	0,01

Keterangan: Angka dalam kurung merupakan andil inflasi (m-to-m, %)

PERKEMBANGAN INFLASI CABAI MERAH

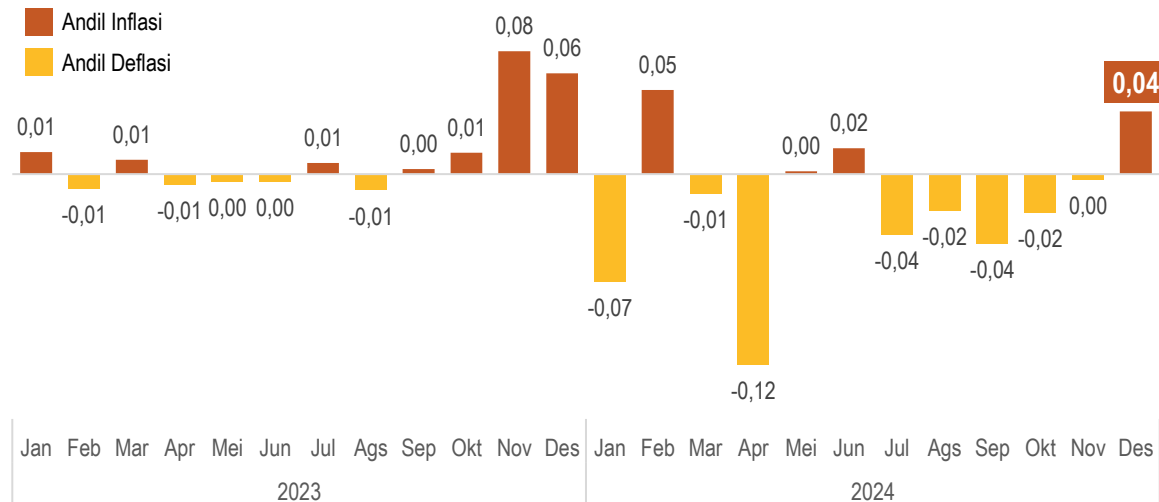
Cabai merah memberi andil tertinggi dari Kelompok Makanan, Minuman, dan Tembakau terhadap inflasi Desember 2024

Inflasi Komoditas Cabai Merah (m-to-m, %)

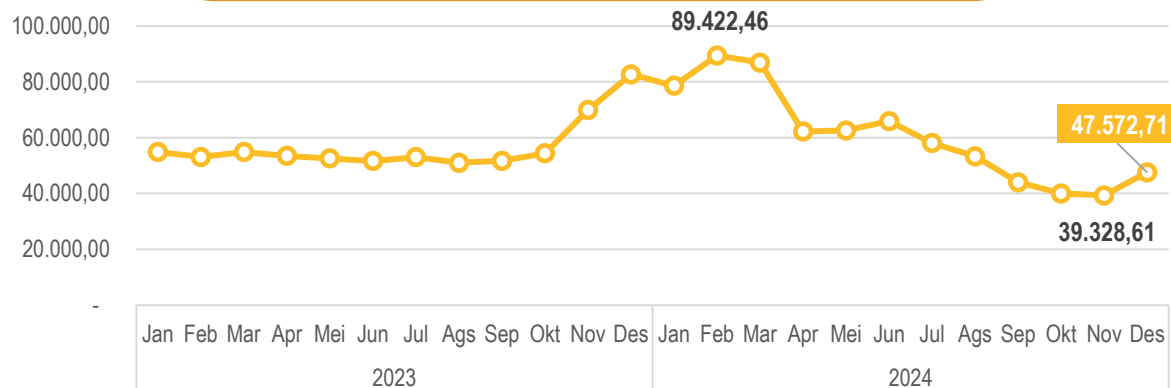


Keterangan: Menggunakan grafik waterfall dengan periode awal Januari 2023

Andil Inflasi Komoditas Cabai Merah (m-to-m, %)



Perkembangan Level Harga Cabai Merah Secara Rata-rata (rupiah per kg)

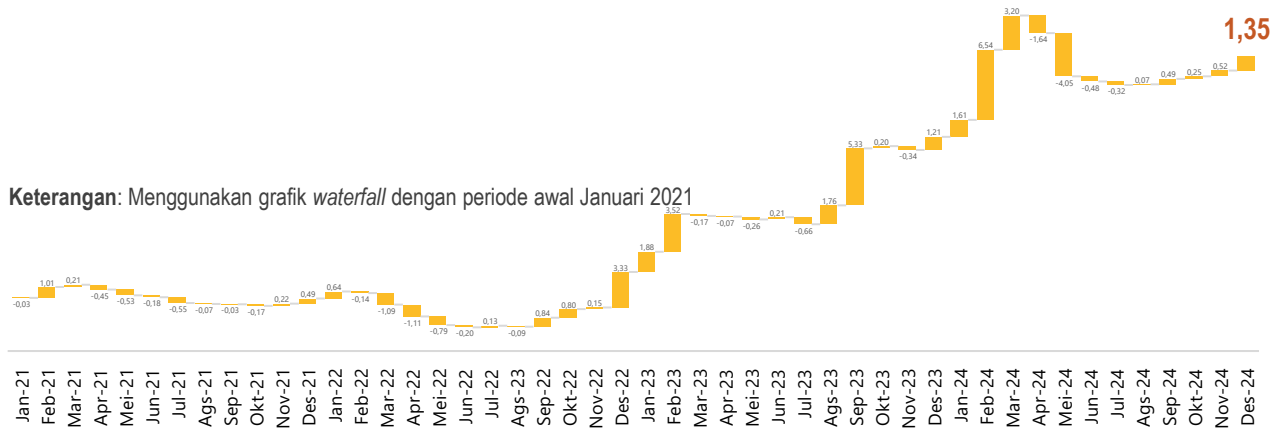


- Secara rata-rata, **level harga** cabai merah pada Desember 2024 sebesar **Rp47.572,71 per kilogram**.
- Level harga cabai merah secara rata-rata pada Desember 2024 cenderung **lebih tinggi** dibandingkan bulan November 2024.
- Sepanjang 2024, cabai merah memberi **andil inflasi sebanyak 4 (empat) kali** dan memberi **andil deflasi sebanyak 8 (delapan) kali**.

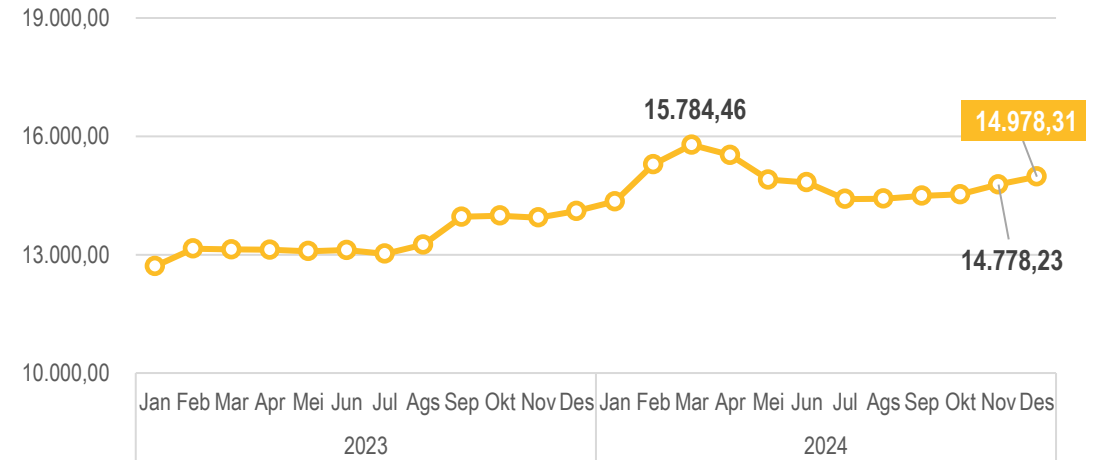
PERKEMBANGAN INFLASI BERAS

Beras mengalami inflasi pada Desember 2024

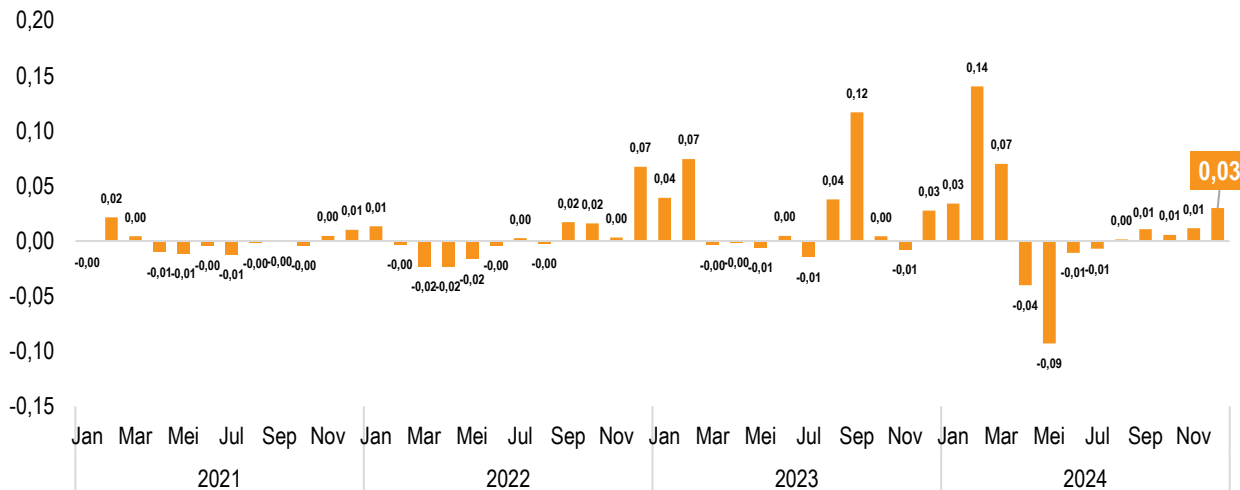
Tingkat Inflasi Beras, 2021- 2024 (% , m-to-m)



Perkembangan Level Harga Beras, 2023- 2024 (% , m-to-m)



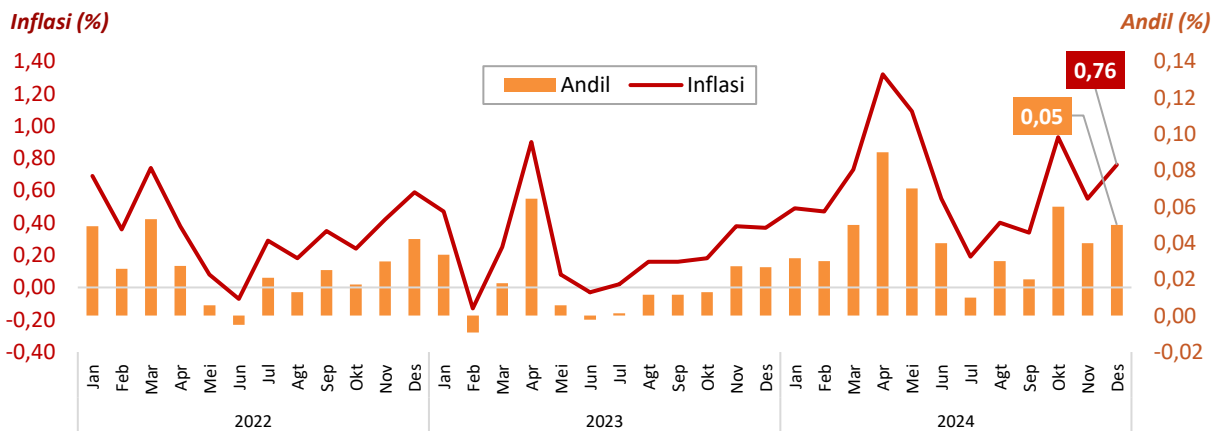
Andil Inflasi Beras, 2021 - 2024 (% , m-to-m)



- ▶ Pada Desember 2024, komoditas **beras mengalami inflasi**, yaitu sebesar 1,35% dengan andil sebesar 0,03%.
- ▶ Inflasi beras pada Februari 2024 merupakan yang **tertinggi dalam tiga tahun terakhir**.
- ▶ Level harga beras pada Desember 2024 mencapai **Rp14.978,31 per kilogram**.

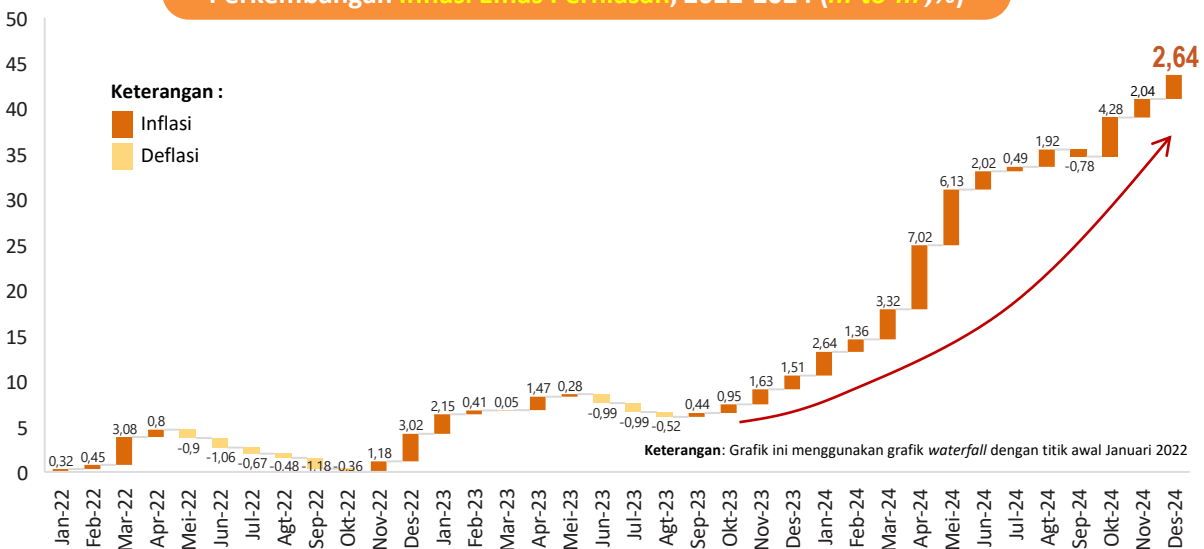
EMAS PERHIASAN KEMBALI MENGALAMI INFLASI DESEMBER 2024

Inflasi Kelompok Perawatan Pribadi dan Jasa Lainnya, 2022-2024 (m-to-m, %)

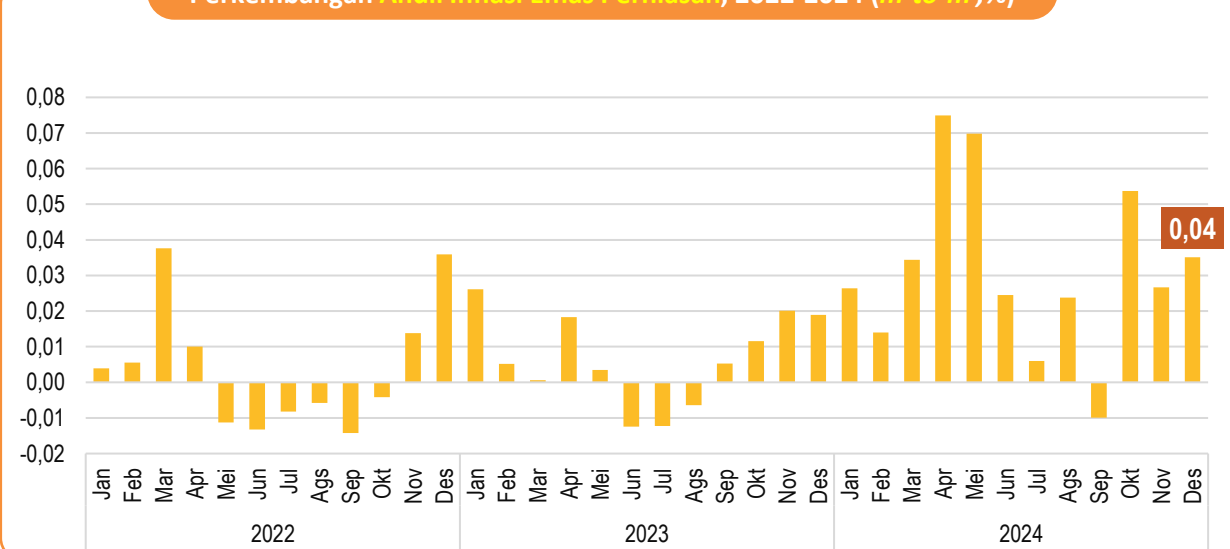


- ▶ **Kelompok Perawatan Pribadi dan Jasa Lainnya** mengalami inflasi sejak Juli 2023, kelompok ini menjadi salah satu kelompok utama **penyumbang inflasi Desember 2024** dengan inflasi sebesar 0,76% dan andil inflasi 0,05%.
- ▶ Komoditas **emas perhiasan**, sebagai salah satu komoditas kelompok Perawatan Pribadi dan Jasa Lainnya, menjadi **komoditas utama penyumbang inflasi Desember 2024** dengan andil inflasi 0,04%.
- ▶ Secara historis, komoditas emas perhiasan mengalami inflasi 6 (enam) kali di tahun 2022 serta inflasi 9 (sembilan) kali di tahun 2023. **Sejak September 2023, komoditas emas perhiasan terus mengalami inflasi hingga Desember 2024, kecuali pada bulan September 2024.**

Perkembangan Inflasi Emas Perhiasan, 2022-2024 (m-to-m, %)



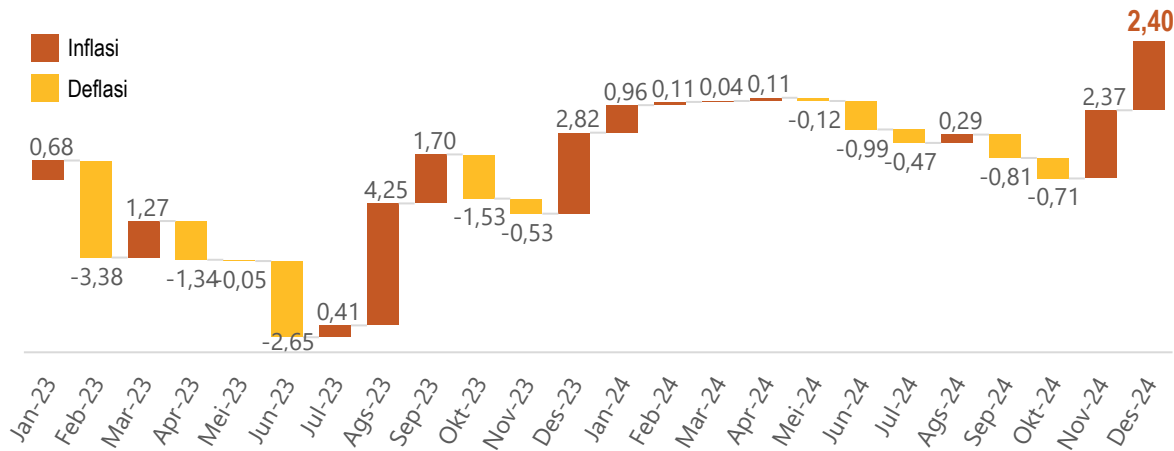
Perkembangan Andil Inflasi Emas Perhiasan, 2022-2024 (m-to-m, %)



TINJAUAN KHUSUS: PERKEMBANGAN HARGA MINYAK GORENG

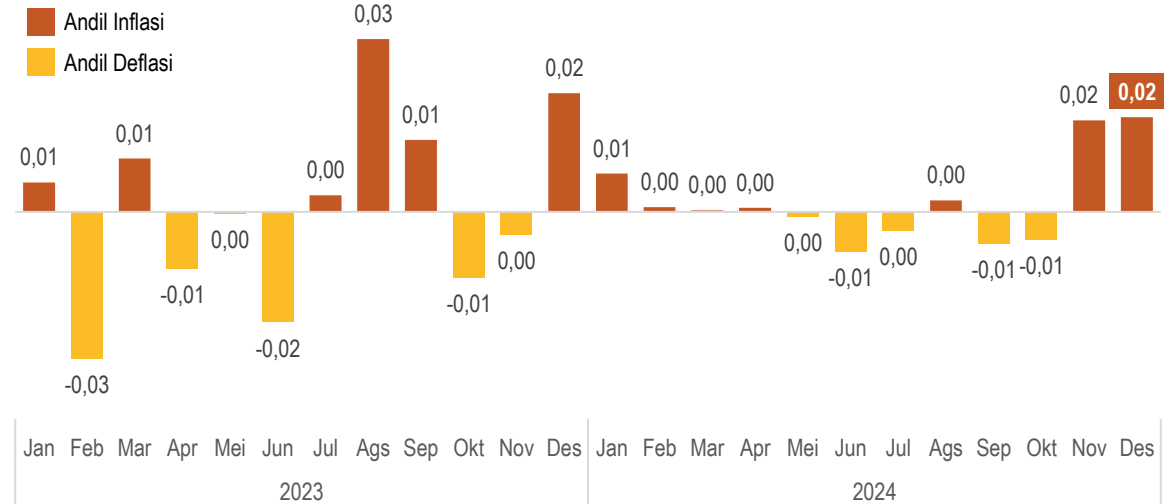
Minyak goreng memberi **andil positif** pada inflasi Desember 2024

Inflasi Komoditas Minyak Goreng (m-to-m, %)

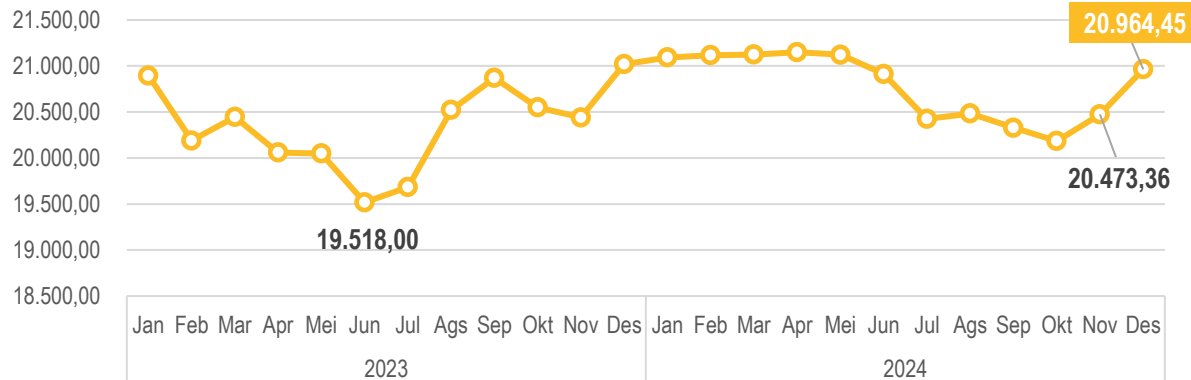


Keterangan: Menggunakan grafik *waterfall* dengan periode awal Januari 2023

Andil Inflasi Komoditas Minyak Goreng (m-to-m, %)



Perkembangan Level Harga Minyak Goreng Secara Rata-rata (rupiah per liter)

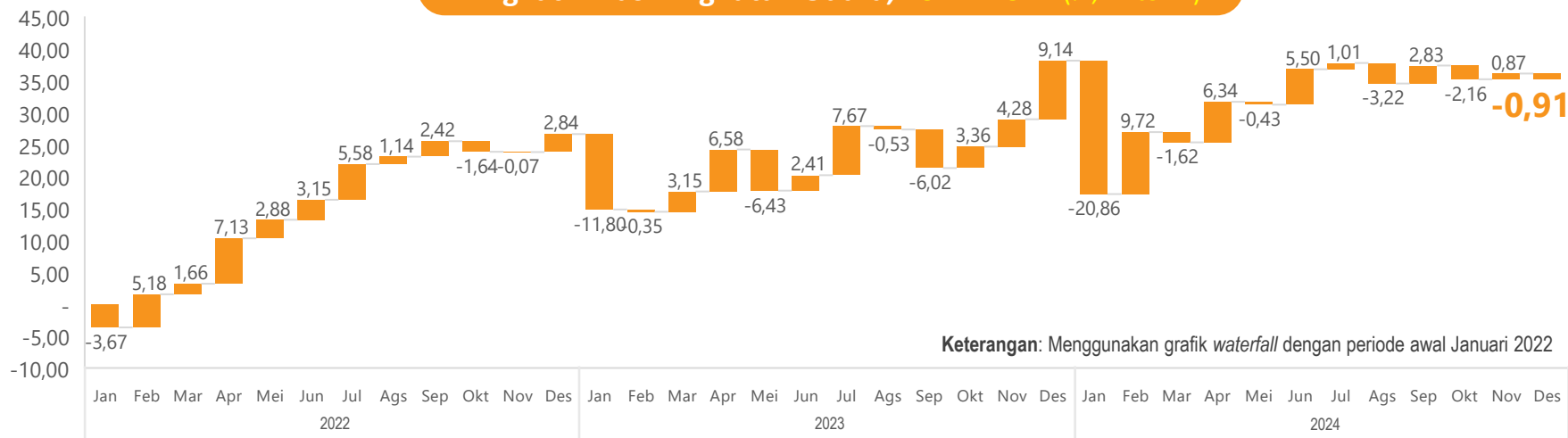


- ▶ Minyak goreng mengalami **inflasi 2,40%** dengan **andil 0,02%** pada Desember 2024.
- ▶ Sepanjang 2 (tiga) bulan terakhir, minyak goreng selalu memberi **andil positif** terhadap inflasi umum di Provinsi DKI Jakarta.
- ▶ **Level harga minyak goreng** pada Desember 2024 mencapai **Rp20.964,65 per liter**, **lebih tinggi** dibandingkan November 2024 yang sebesar **Rp20.473,36 per liter**.

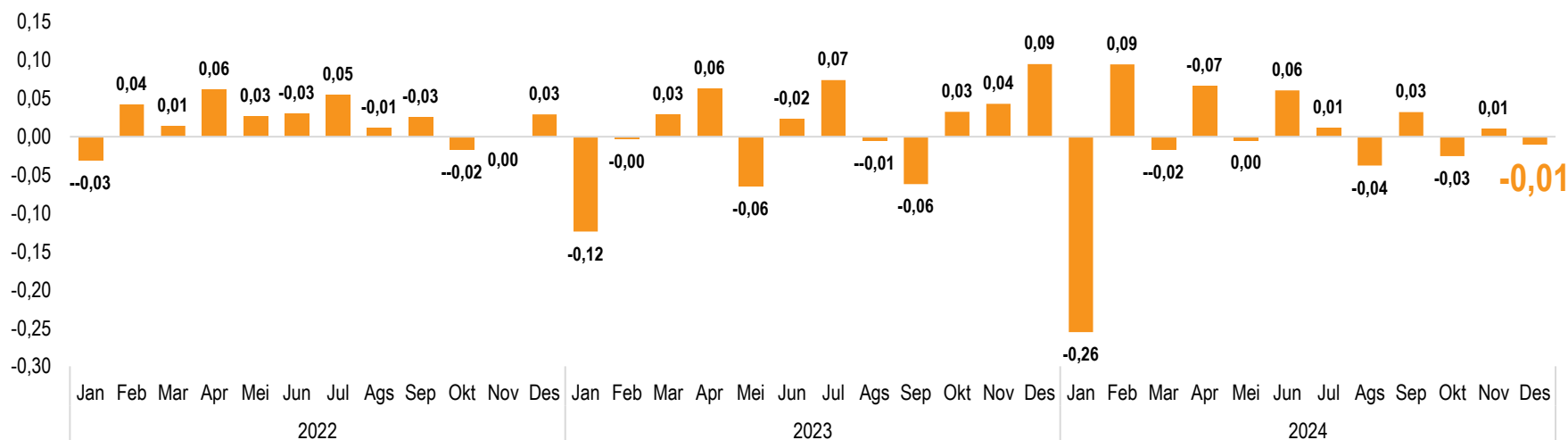
PERKEMBANGAN TARIF ANGKUTAN UDARA

Angkutan udara mengalami *deflasi* pada Desember 2024

Tingkat Inflasi Angkutan Udara, 2022- 2024 (% , m-to-m)



Andil Inflasi Angkutan Udara, 2022 - 2024 (% , m-to-m)



- ▶ Pada Desember 2024, komoditas **angkutan udara mengalami deflasi**, yaitu sebesar deflasi 0,91% dengan andil deflasi sebesar 0,01%.
- ▶ Deflasi angkutan udara sebagai **dampak kebijakan penurunan tiket pesawat** oleh pemerintah.

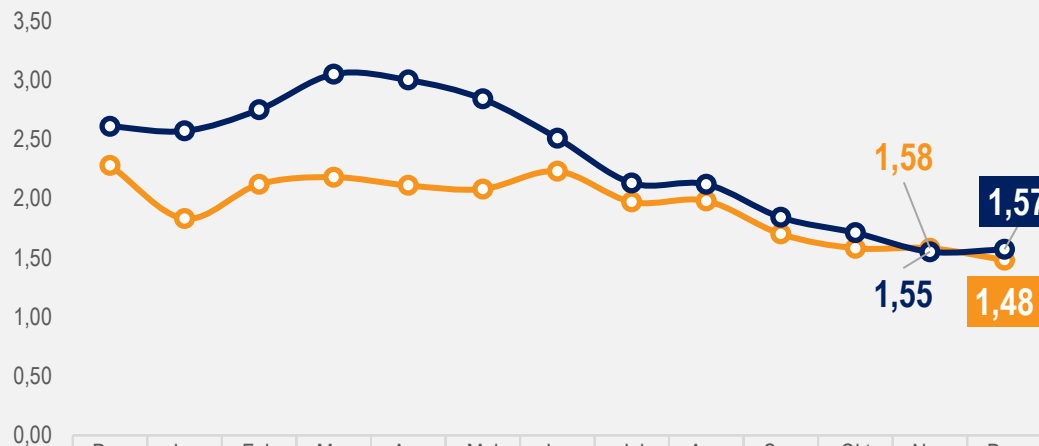
INFLASI DESEMBER 2024

Inflasi Tahun ke Tahun/ Tahun Kalender

(Desember 2024 terhadap Desember 2023)

1,48%

Perkembangan inflasi tahun ke tahun (%)



Inflasi tahunan DKI Jakarta Desember 2024 **lebih rendah** dibandingkan bulan sebelumnya

Inflasi Berdasarkan Kelompok (y-on-y,%)

Rincian	Inflasi	Andil Inflasi
INFLASI UMUM	1,48	1,48
1. Makanan, Minuman, dan Tembakau	1,67	0,34
2. Pakaian dan Alas Kaki	0,93	0,04
3. Perumahan, Air, Listrik, dan Bahan Bakar Rumah Tangga	0,62	0,13
4. Perlengkapan, Peralatan, dan Pemeliharaan Rutin Rumah Tangga	2,14	0,13
5. Kesehatan	1,63	0,05
6. Transportasi	-1,15	-0,16
7. Informasi, Komunikasi, dan Jasa Keuangan	-0,04	~0
8. Rekreasi, Olahraga, dan Budaya	0,38	0,01
9. Pendidikan	2,39	0,15
10. Penyediaan Makanan dan Minuman/Restoran	2,80	0,27
11. Perawatan Pribadi dan Jasa Lainnya	8,10	0,52

~0: Bernilai Sangat Kecil

Kelompok komoditas utama inflasi

Kelompok komoditas utama deflasi

KOMODITAS ANDIL UTAMA INFLASI TAHUNAN (y-on-y)

Desember 2024

Komoditas Utama Andil Inflasi (persen)



Emas Perhiasan

↑ 38,24%

0,38



Beras

↑ 7,44%

0,16



Kue Kering Berminyak

↑ 26,46%

0,09



Sewa Rumah

↑ 1,83%

0,08



Upah Asisten Rumah Tangga

↑ 3,04%

0,07

Komoditas Utama Andil Deflasi (persen)



Cabai Merah

↓ 49,42%

-0,22



Bensin

↓ 2,41%

-0,13



Angkutan Udara

↓ 6,20%

-0,08



Cabai Rawit

↓ 33,77%

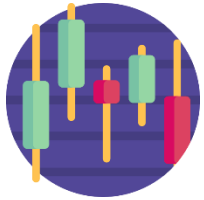
-0,07



Masker

↓ 4,72%

-0,02



Pada bulan Desember 2024, DKI Jakarta mengalami **inflasi** secara *m-to-m* sebesar **0,37%**, sedangkan secara tahunan, DKI Jakarta mengalami **inflasi** sebesar **1,48%**.



Penyumbang utama **inflasi** bulan Desember 2024 secara *m-to-m* adalah kelompok **Makanan, Minuman, dan Tembakau** dengan andil inflasi **0,26%**. Komoditas utama penyumbang inflasi pada kelompok ini adalah **cabai merah, telur ayam ras, dan beras**.



Penyumbang utama **inflasi** bulan Desember 2024 secara *y-on-y* adalah Kelompok **Perawatan Pribadi dan Jasa Lainnya** dengan andil **0,52%**. Komoditas utama penyumbang inflasi pada kelompok ini adalah **emas perhiasan**.



PERKEMBANGAN EKSPOR DAN IMPOR

No. 02/01/31/Th. XXVII Tanggal 2 Januari 2025





EKSPOR



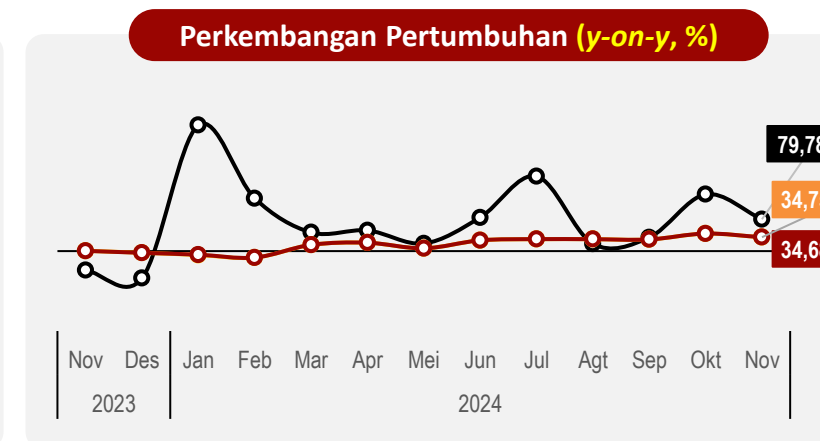
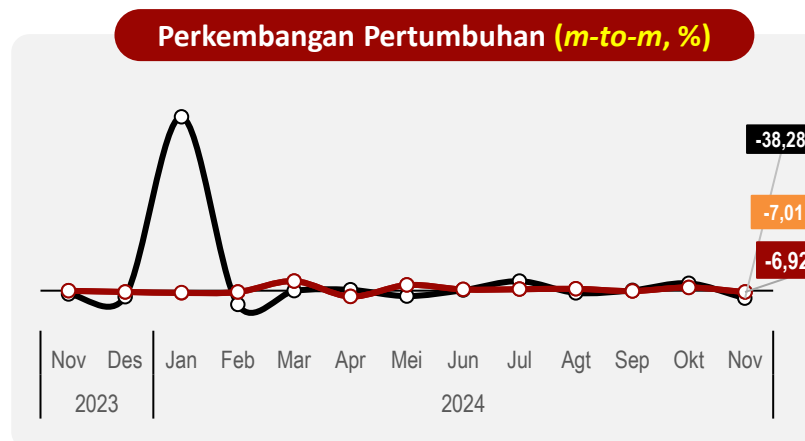
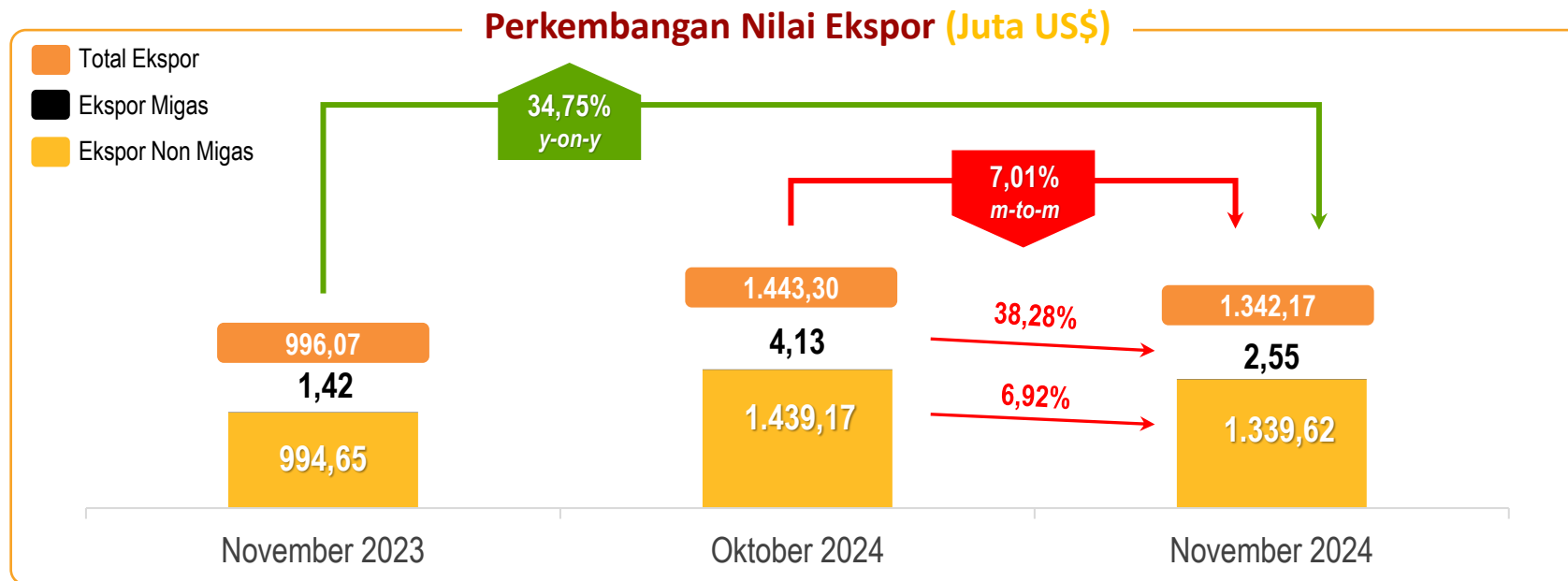

PERKEMBANGAN EKSPOR JAKARTA

Nilai ekspor November 2024 mencapai **US\$1,34 miliar** atau **turun 7,01 persen** dibanding Oktober 2024



Nilai ekspor mengalami **penurunan** dibandingkan bulan lalu. Namun mengalami **kenaikan** dibanding November 2023

Ekspor migas dan non migas pada November 2024 **turun** secara month-to-month tetapi **naik** secara year-on-year



● Ekspor Migas
 ● Ekspor Non Migas
 ● Total Ekspor

PERKEMBANGAN EKSPOR JAKARTA MENURUT SEKTOR

Sektor Industri Pengolahan yang merupakan sektor dengan share terbesar mengalami **penurunan** secara **m-to-m**



Sektor Industri Pengolahan mengalami **penurunan 8,02 persen** dibanding Oktober 2024

Perkembangan Nilai Ekspor Menurut Sektor (Juta US\$)



Share Menurut Sektor

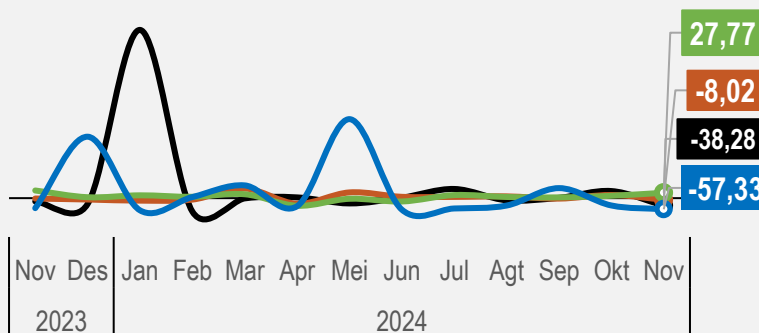
Industri Pengolahan : 95,59%

Pertanian : 4,22%

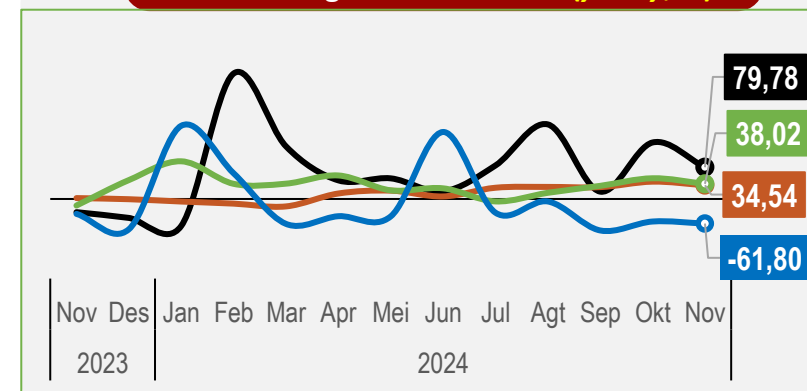
Pertambangan dan Lainnya : ~0%

Migas : 0,19%

Perkembangan Pertumbuhan (m-to-m, %)



Perkembangan Pertumbuhan (y-on-y, %)



Migas

Industri Pengolahan

Pertanian

Pertambangan dan Lainnya

KINERJA EKSPOR KELOMPOK KOMODITAS UNGGULAN (HS 2 DIGIT), NOVEMBER 2024

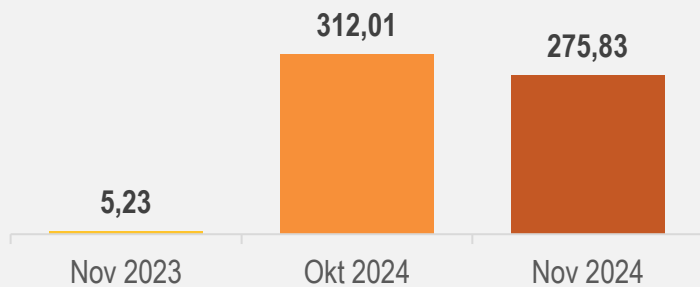
Alas kaki yang merupakan komoditas ekspor tertinggi DKI Jakarta mengalami **penurunan** secara m-to-m



Alas Kaki (HS 64)

Share: 20,55%

Nilai Ekspor (Juta US\$)



Perkembangan Pertumbuhan

m-to-m

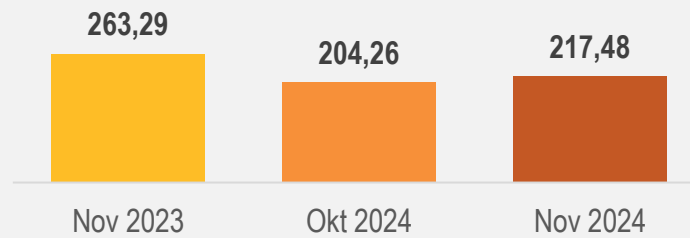
y-on-y



Kendaraan dan Bagiannya (HS 87)

Share: 16,21%


Nilai Ekspor (Juta US\$)



Perkembangan Pertumbuhan

m-to-m

y-on-y



Logam Mulia dan Perhiasan/Permata (HS 71)

Share: 9,46%


Nilai Ekspor (Juta US\$)



Perkembangan Pertumbuhan

m-to-m

y-on-y

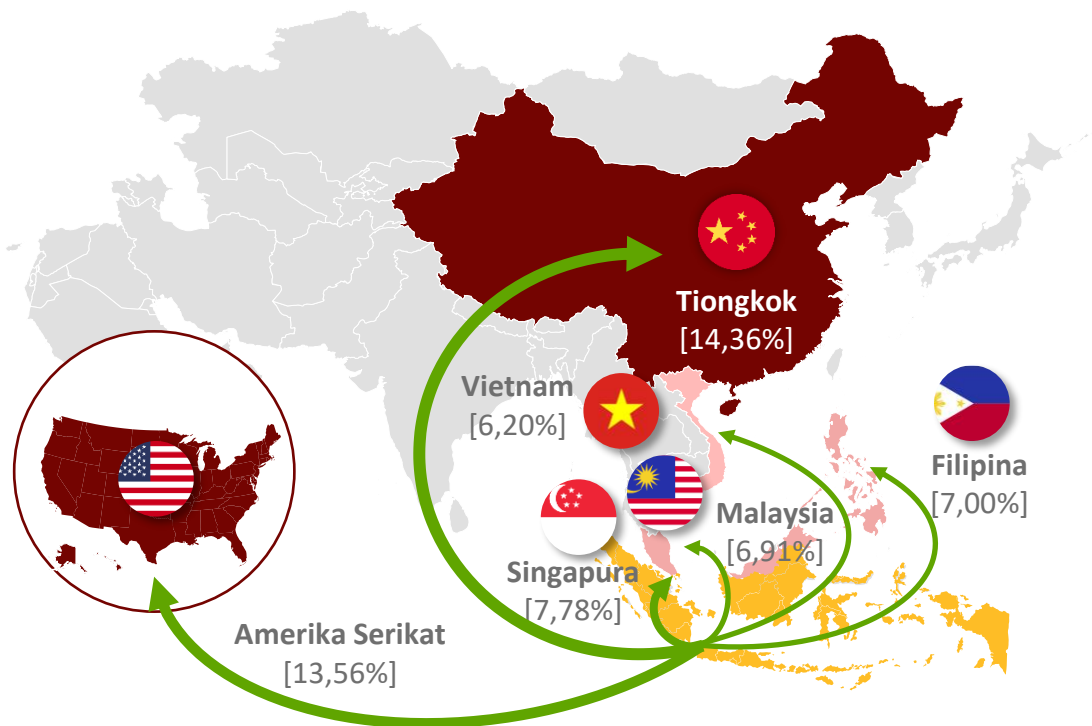


NEGARA TUJUAN UTAMA EKSPOR

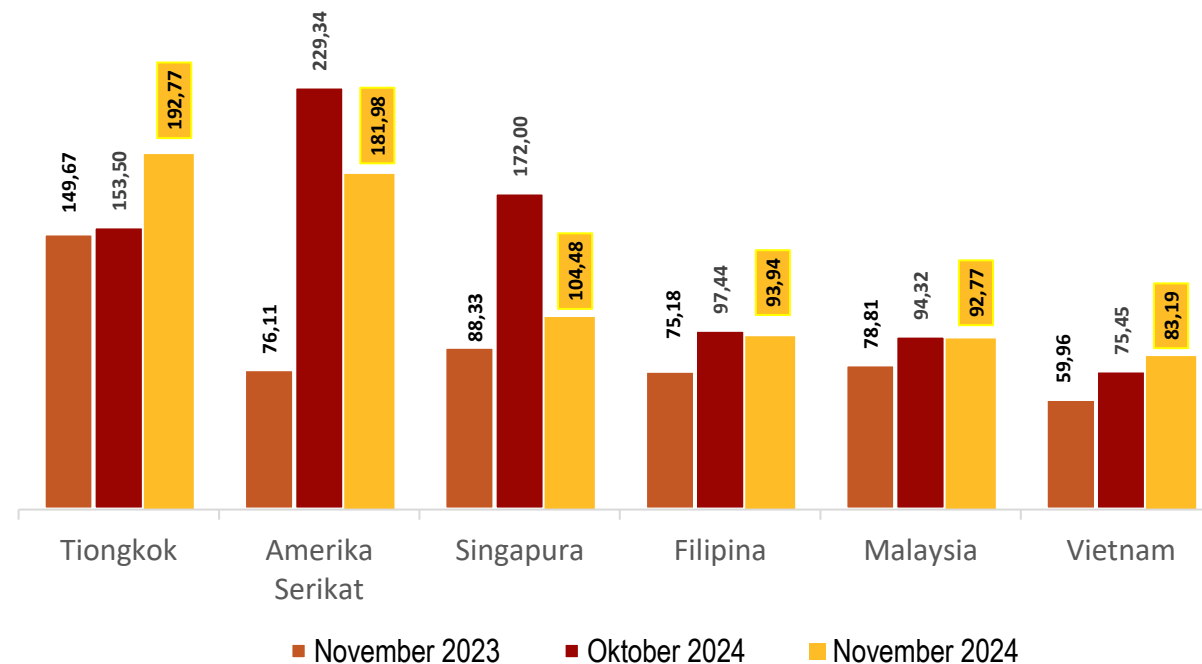
Pada November 2024, **Tiongkok** menjadi negara tujuan utama ekspor dari Jakarta



Pangsa Ekspor ke Negara Tujuan Utama



Perkembangan Ekspor ke Negara Tujuan Utama (Juta US\$)



- ▶ Secara **y-on-y**, ke-6 negara tujuan terbesar ekspor asal DKI Jakarta mengalami **kenaikan**.
- ▶ Dari ke-6 negara tujuan terbesar ekspor DKI Jakarta, **Tiongkok** dan **Vietnam** mengalami **kenaikan** secara **m-to-m**



IMPOR

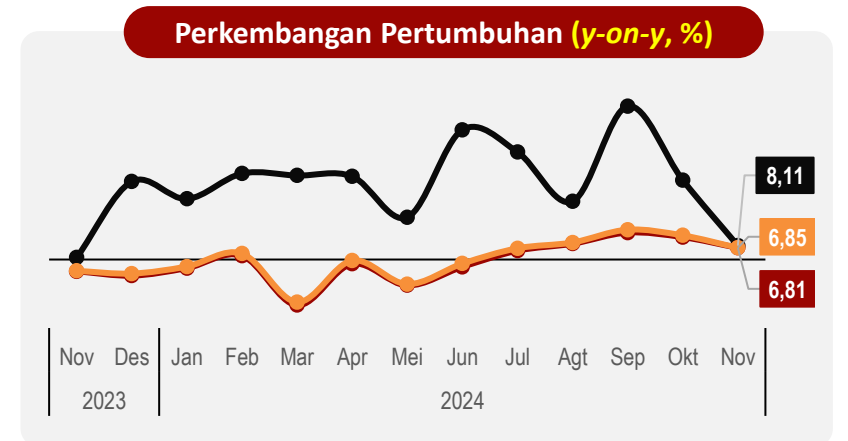
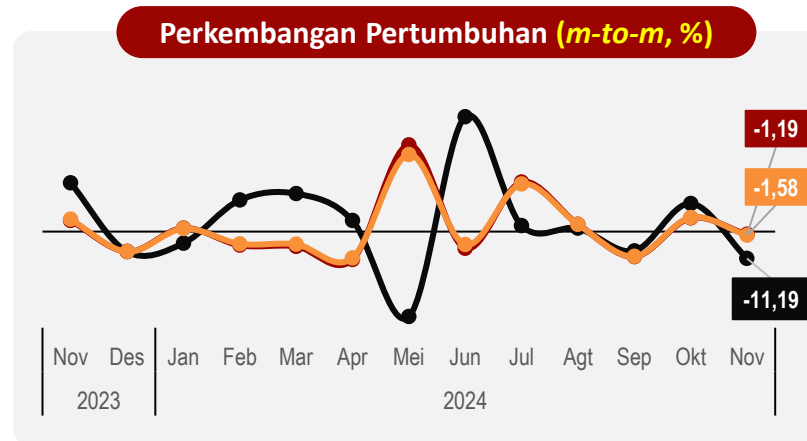
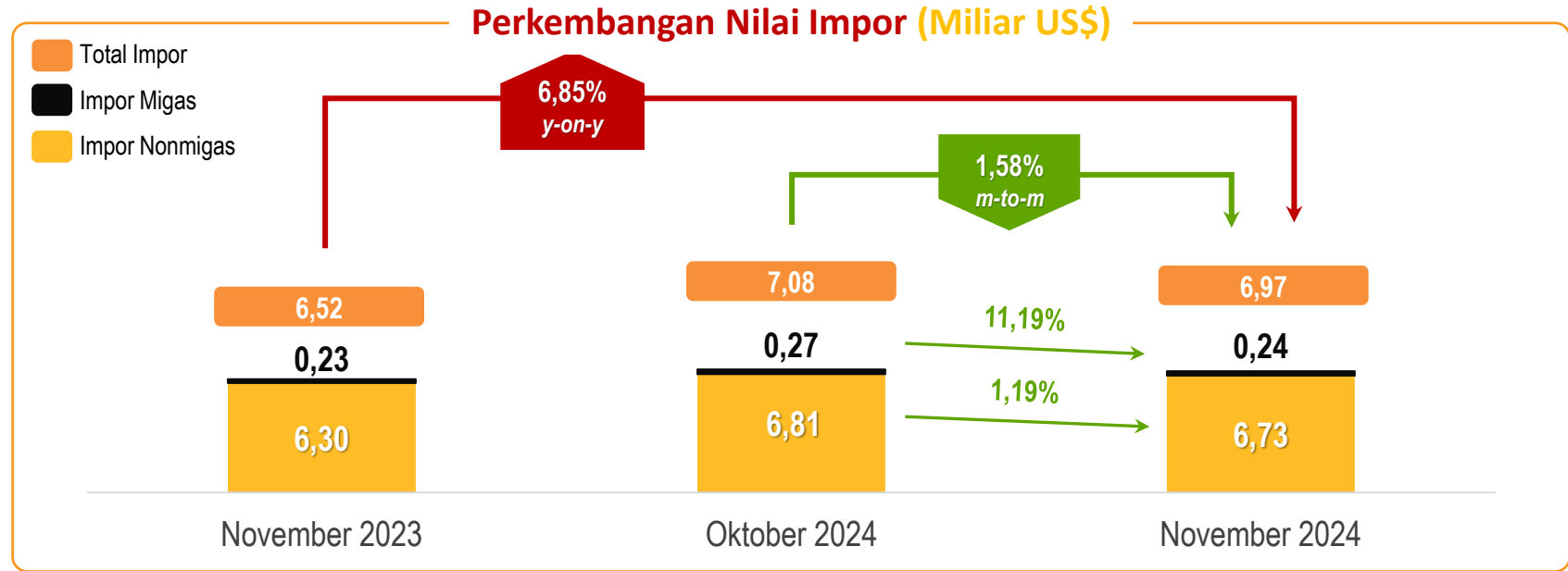


PERKEMBANGAN IMPOR JAKARTA


Nilai impor Jakarta November 2024 mencapai **US\$6,97 miliar** atau **turun 1,58 persen** dibanding Oktober 2024



Impor Jakarta mengalami **penurunan** secara m-to-m, namun mengalami **kenaikan** secara y-on-y.



● Impor Migas
● Impor Non Migas
● Total Impor



PERKEMBANGAN IMPOR JAKARTA MENURUT PENGGUNAAN

Impor untuk kelompok Barang Bahan Baku/Penolong mengalami **penurunan** sebesar 5,82 persen secara m-to-m pada November 2024



Impor untuk Kelompok Barang Bahan Baku/Penolong satu-satunya kelompok barang yang mengalami **penurunan** nilai impor secara m-to-m pada November 2024

Perkembangan Nilai Impor Menurut Penggunaan (Miliar US\$)



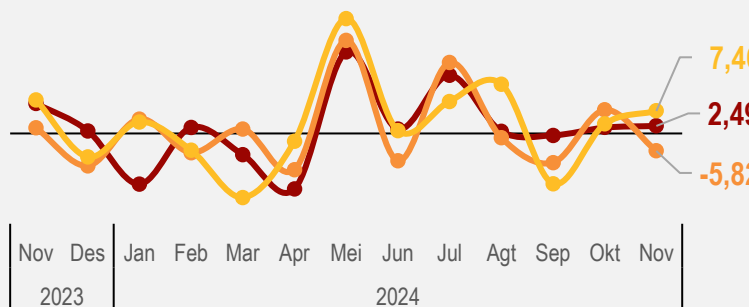
Share Menurut Sektor

Bahan Baku/Penolong: 60,41%

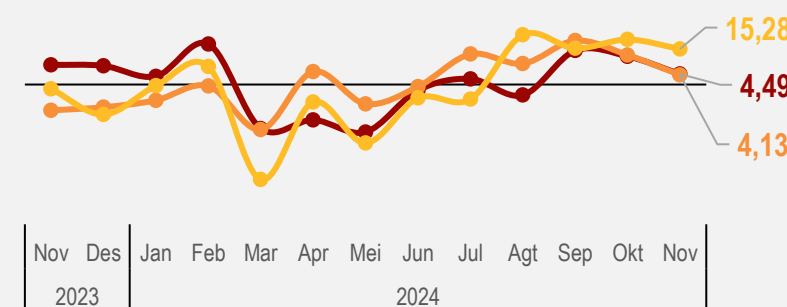
Barang Modal : 25,80%

Barang Konsumsi : 13,79%

Perkembangan Pertumbuhan (m-to-m, %)



Perkembangan Pertumbuhan (y-on-y, %)



Barang Konsumsi Bahan Baku/Penolong Barang Modal

PERKEMBANGAN IMPOR KOMODITAS UTAMA, NOVEMBER 2024

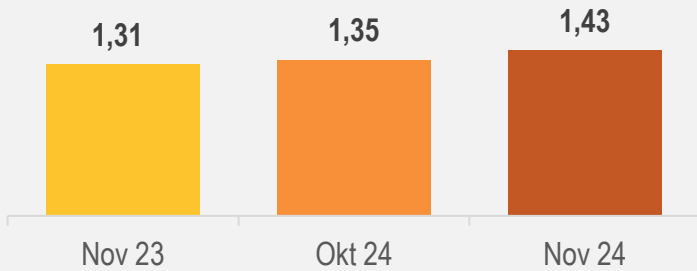
Dari ketiga komoditas yang memiliki nilai impor tertinggi ke Jakarta, hanya Kendaraan dan Bagiannya yang mengalami **penurunan** secara m-to-m.



Mesin & Peralatan Mekanis serta Bagiannya (HS 84)

Share : 20,53%

Nilai Impor (Miliar US\$)



Perkembangan Pertumbuhan

m-to-m

y-on-y

▲ **5,88%**
Nov'24 thd Okt'24

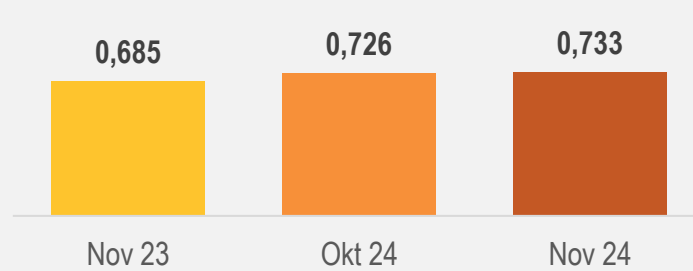
▲ **8,92%**
Nov'24 thd Nov'23



Mesin & Perlengkapan Elektrik serta Bagiannya (HS 85)

Share : 10,51%

Nilai Impor (Miliar US\$)



Perkembangan Pertumbuhan

m-to-m

y-on-y

▲ **0,93%**
Nov'24 thd Okt'24

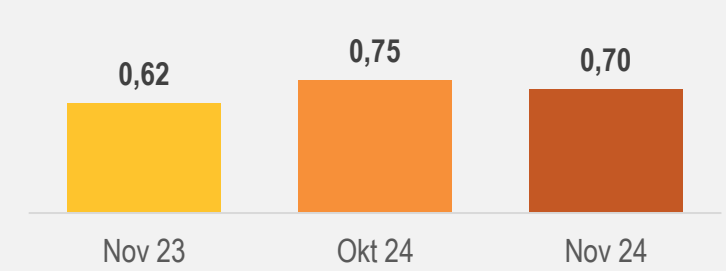
▲ **7,04%**
Nov'24 thd Nov'23



Kendaraan dan Bagiannya (HS 87)

Share : 10,07%

Nilai Impor (Miliar US\$)




Perkembangan Pertumbuhan

m-to-m

y-on-y

▼ **6,15%**
Nov'24 thd Okt'24

▲ **13,59%**
Nov'24 thd Nov'23

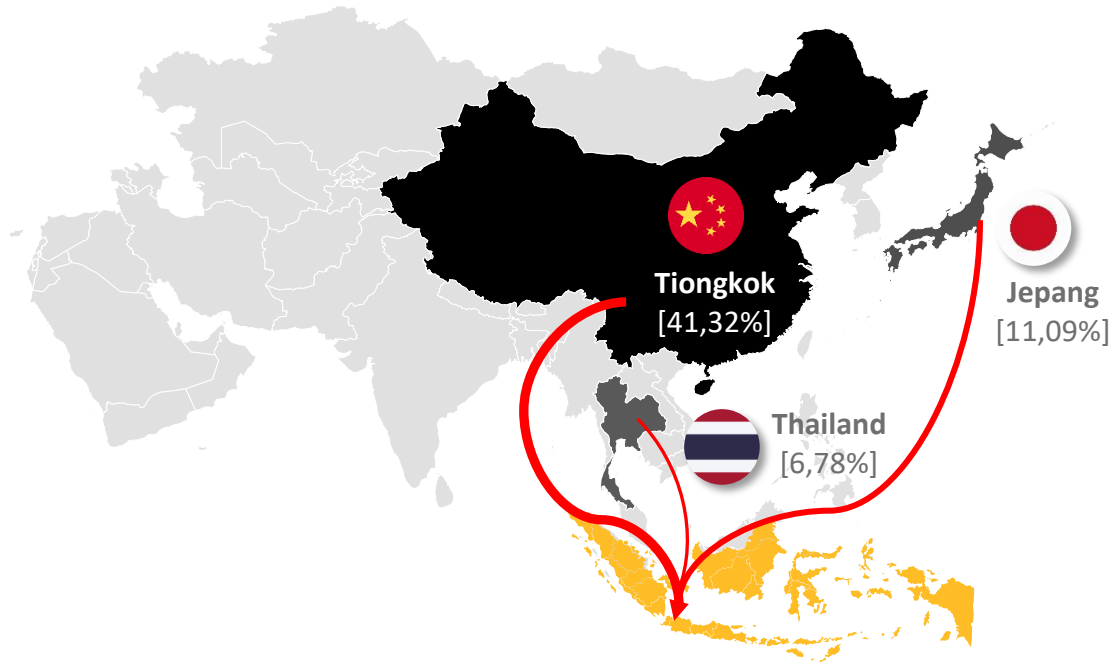


NEGARA UTAMA ASAL IMPOR

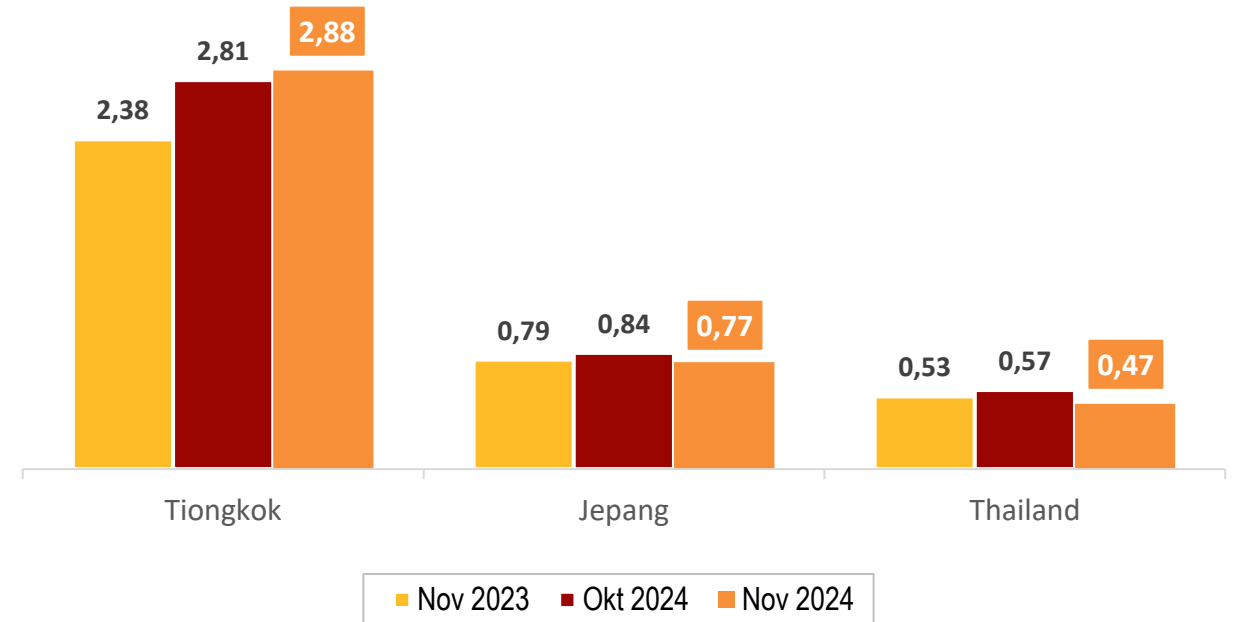
Pada November 2024, **Tiongkok** masih menjadi negara asal utama impor Jakarta



Pangsa Impor dari Negara Asal Utama



Perkembangan Impor dari Negara Asal Utama (Miliar US\$)



- ▶ Impor dari Tiongkok **meningkat** secara **m-to-m** (2,43%) dan **y-on-y** (20,87%)
- ▶ Impor dari Jepang dan Thailand **menurun** secara **m-to-m** dan **y-on-y**



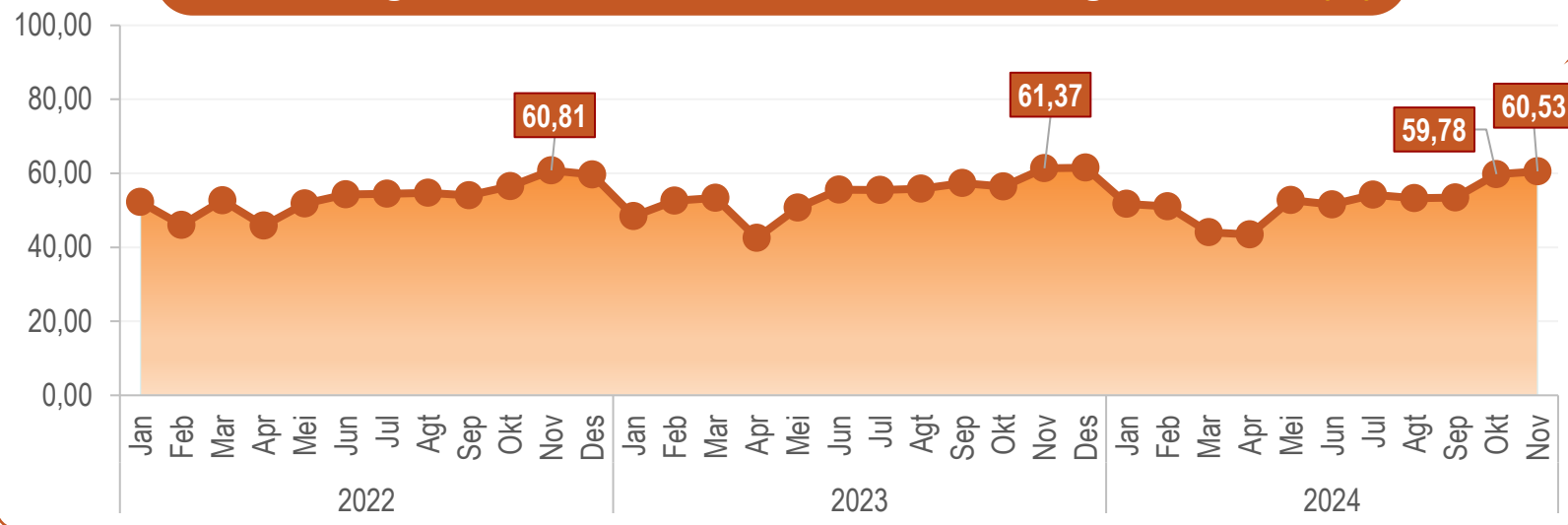
PERKEMBANGAN PARIWISATA

No. 03/01/31/Th. XXVII Tanggal 2 Januari 2025



TINGKAT PENGHUNIAN KAMAR (TPK)

Perkembangan Bulanan TPK Hotel Klasifikasi Bintang, 2022-2024 (%)



November 2024

TPK hotel klasifikasi bintang mencapai **60,53** persen

m-to-m

↑ **0,75** persen poin

y-on-y

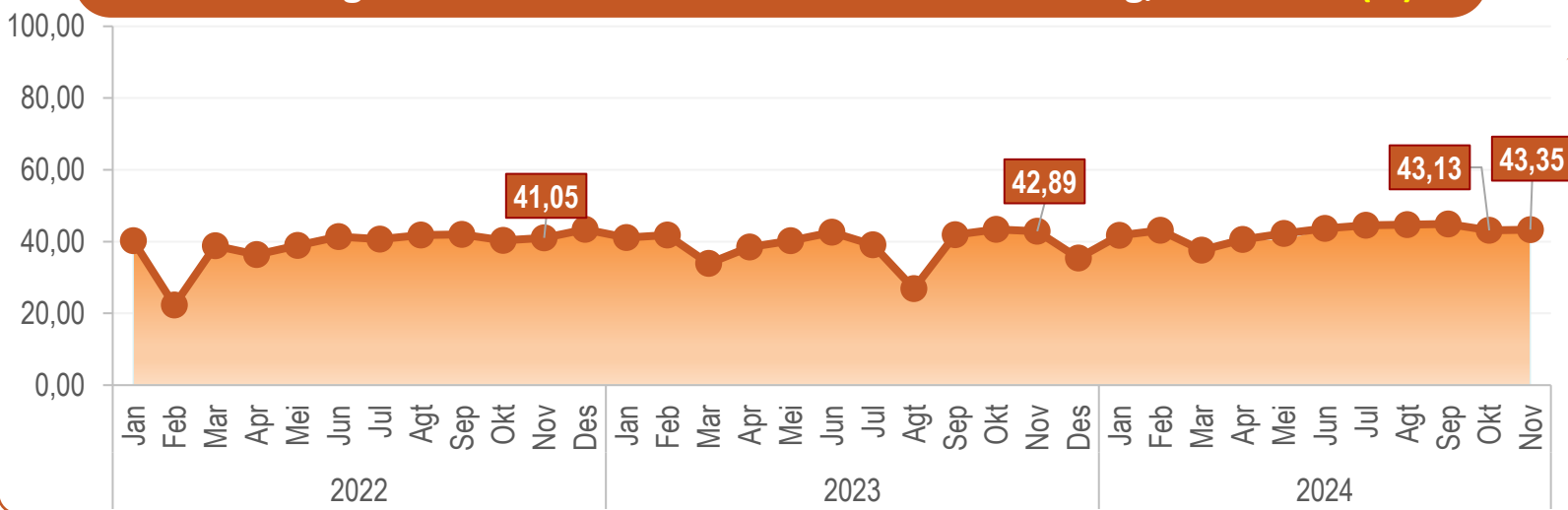
↓ **0,84** persen poin



TPK hotel bintang tertinggi tercatat pada hotel **Bintang empat** (**63,61** persen)



Perkembangan Bulanan TPK Hotel Klasifikasi Non Bintang, 2022-2024 (%)



November 2024

TPK hotel klasifikasi non bintang mencapai **43,35** persen

m-to-m

↑ **0,22** persen poin

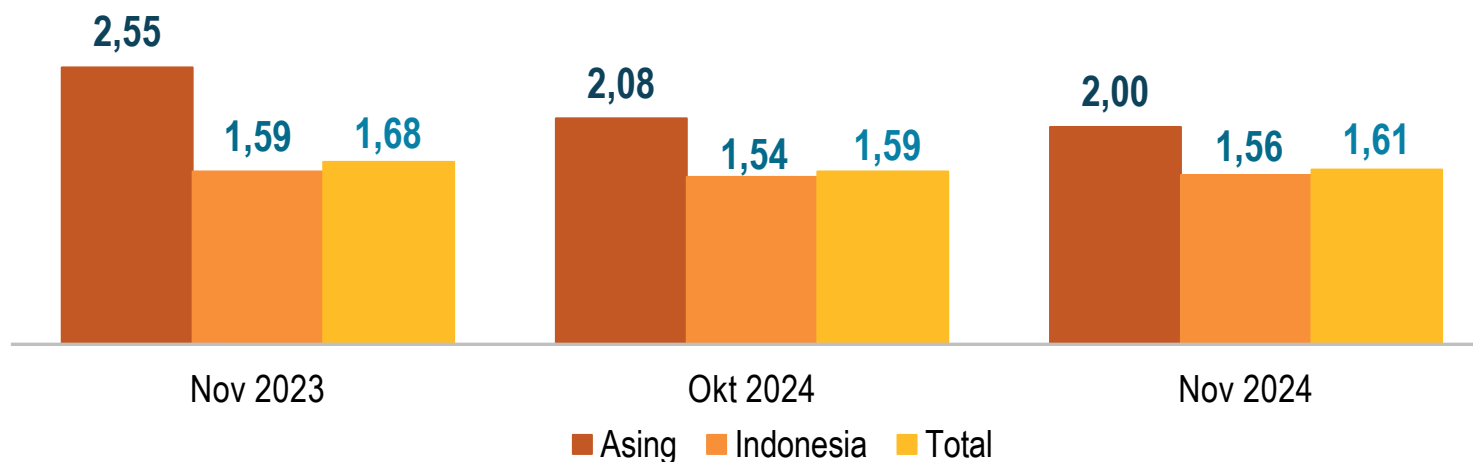
y-on-y

↑ **0,46** persen poin



RATA-RATA LAMA MENGINAP TAMU HOTEL (RLMT)

Perkembangan RLMT Hotel Bintang, November 2024 (hari)



November 2024

RLMT hotel bintang mencapai **1,61** hari

m-to-m

↑ **0,02** hari

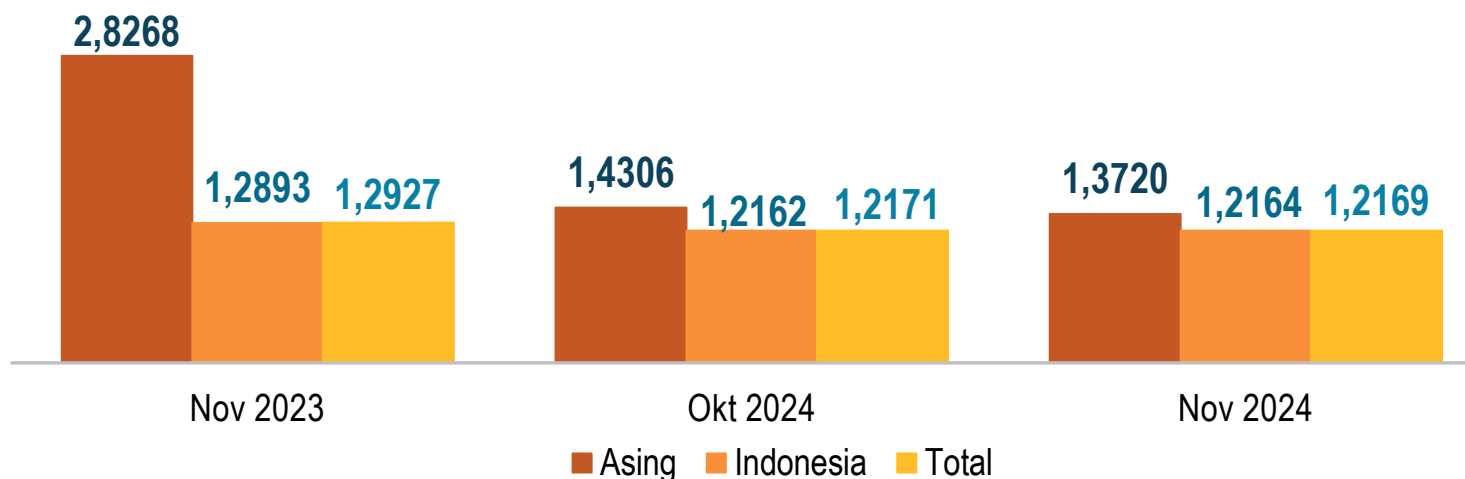
y-on-y

↓ **0,07** hari

RLMT hotel bintang tertinggi tercatat pada hotel **Bintang lima** (**1,98** hari)



Perkembangan RLMT Hotel Non Bintang, November 2024 (hari)



November 2024

RLMT hotel non bintang mencapai **1,2169** hari

m-to-m

↓ **0,0002** hari

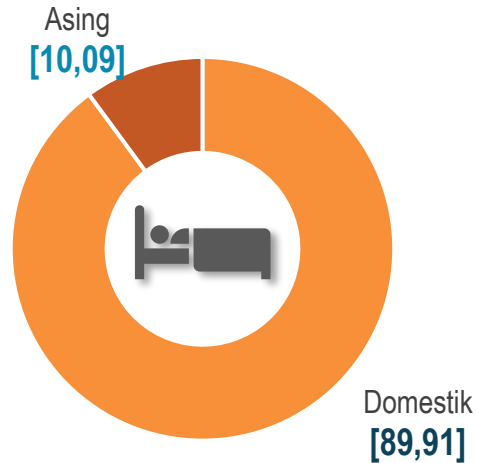
y-on-y

↓ **0,0758** hari



PROPORSI TAMU HOTEL BINTANG

Proporsi Tamu Hotel Bintang, November 2024 (persen)

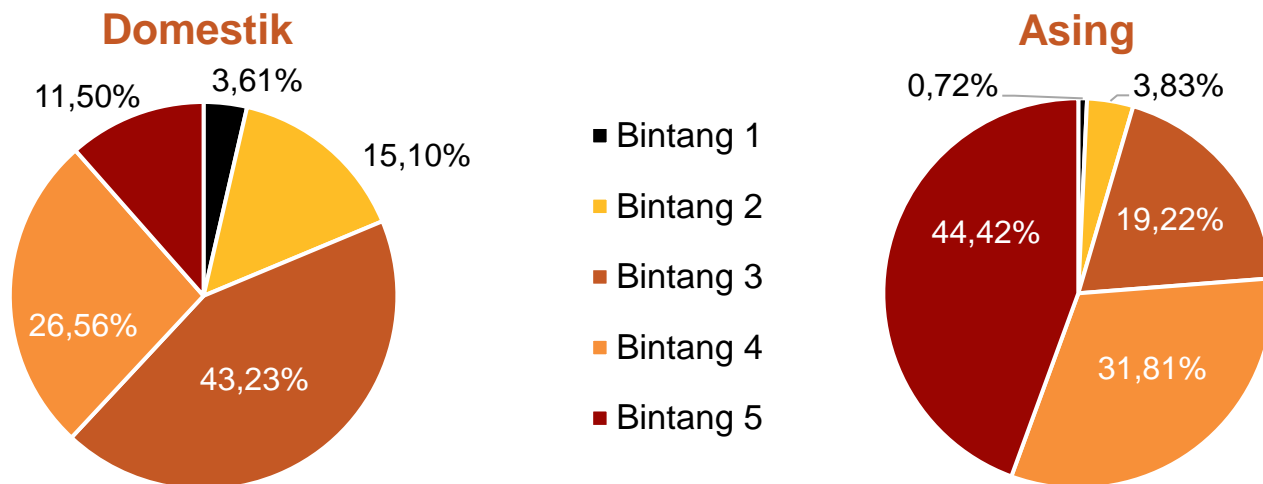


November 2024

Proporsi tamu asing yang menginap di hotel bintang sebesar **10,09 persen**.



Proporsi Tamu Hotel Menurut Kelas Hotel Bintang, November 2024 (persen)



November 2024

Hotel bintang tiga menjadi pilihan utama menginap tamu Indonesia, sebanyak **43,23 persen**. Sementara tamu asing lebih memilih menginap di hotel bintang lima, sebanyak **44,42 persen**.





PERKEMBANGAN TRANSPORTASI

No. 04/01/31/Th. XXVII Tanggal 2 Januari 2025

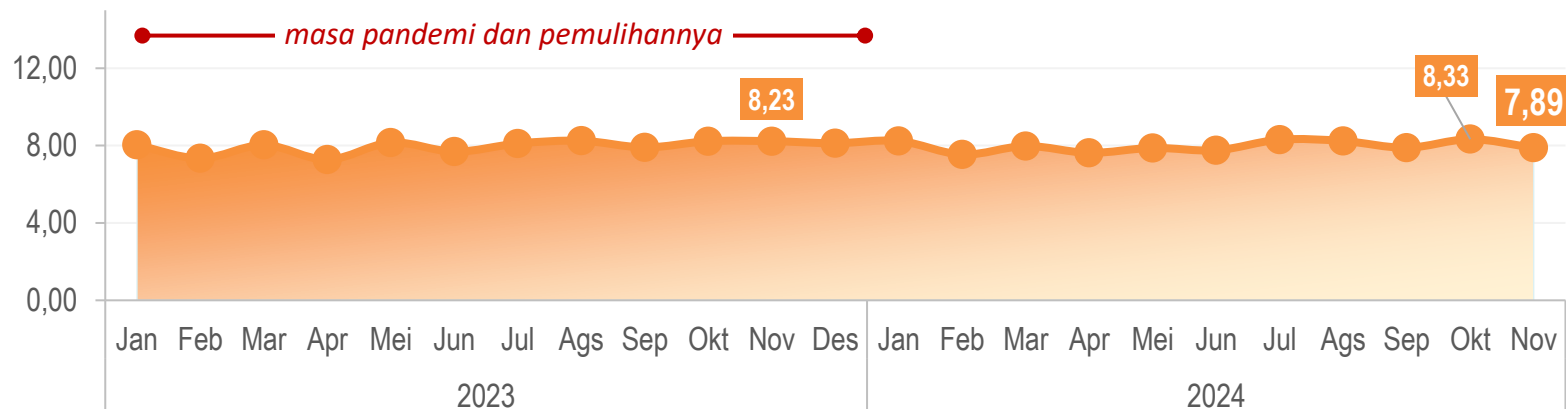


PERKEMBANGAN INDIKATOR MODA MRT JAKARTA



Jumlah penumpang MRT Jakarta **Turun** secara Bulanan pada November 2024

Perkembangan Jumlah Perjalanan MRT Jakarta, 2023-2024 (Ribu Perjalanan)



November 2024
 Jumlah Perjalanan MRT Jakarta
7.890 Perjalanan

m-to-m
 ↓ 5,23%

y-on-y
 ↓ 4,12%

“ Secara **kumulatif**, total perjalanan MRT Jakarta Januari-November 2024 mencapai **87.682 perjalanan, naik 0,49 persen** dibandingkan periode yang sama tahun 2023.



November 2024
 Jumlah Penumpang MRT Jakarta
3.514.641 Orang

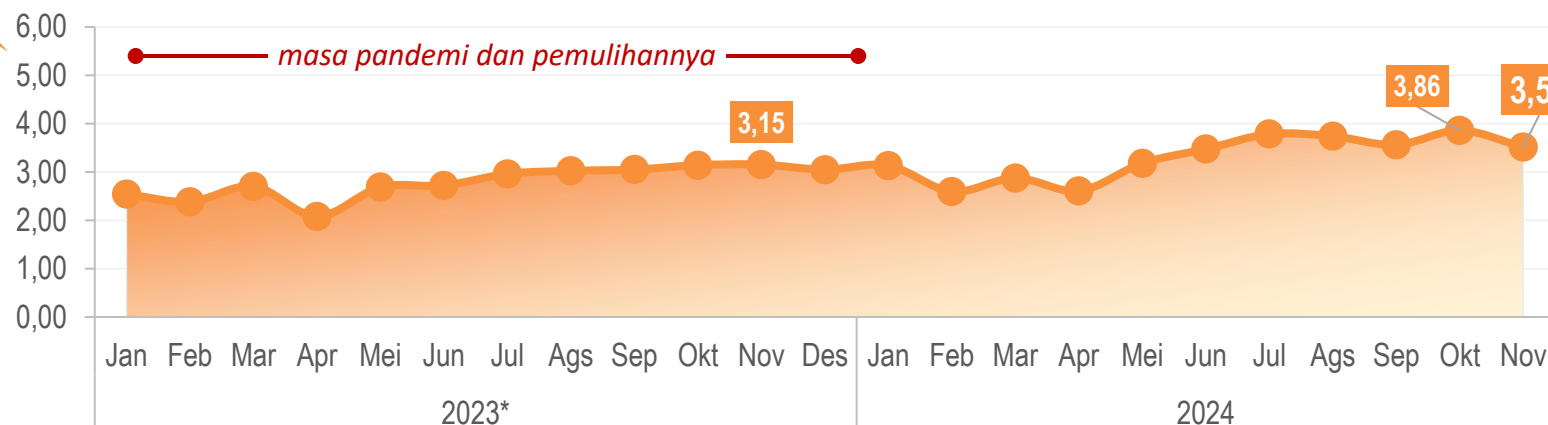
m-to-m
 ↓ 8,97%

y-on-y
 ↑ 11,44%

“ Secara **kumulatif**, jumlah penumpang MRT Jakarta Januari-November 2024 mencapai **36,32 juta orang, naik 19,28 persen** dibandingkan periode yang sama tahun 2023.



Perkembangan Jumlah Penumpang MRT Jakarta, 2023-2024 (Juta Orang)



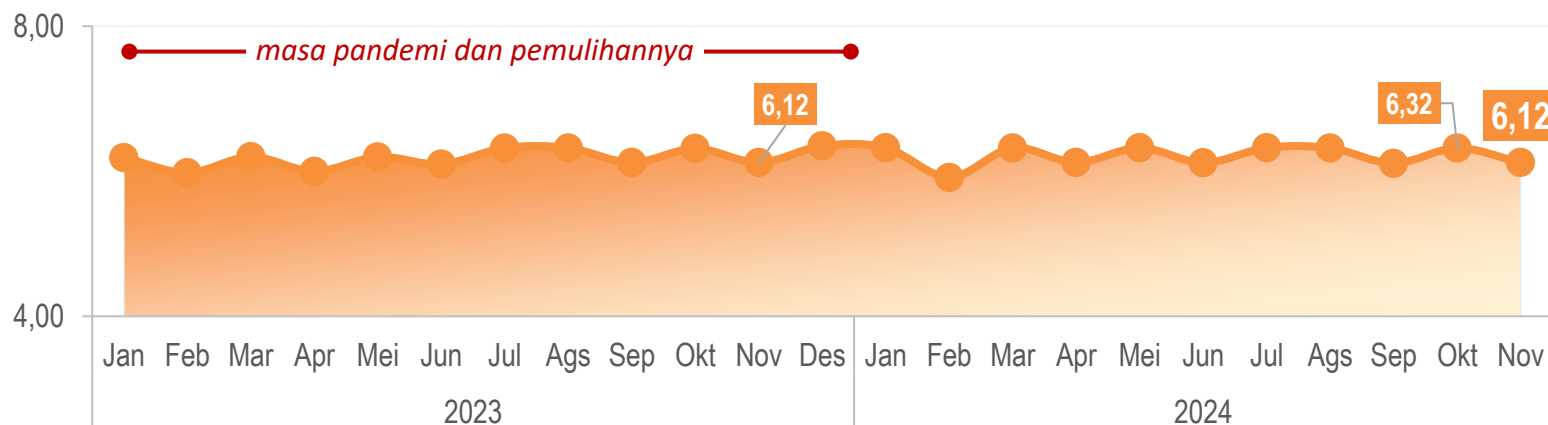
*)Jumlah penumpang 2023 merupakan angka verifikasi

PERKEMBANGAN INDIKATOR MODA LRT JAKARTA



Jumlah penumpang LRT Jakarta **Turun** secara Bulanan pada November 2024

Perkembangan Jumlah Perjalanan LRT Jakarta, 2023-2024 (Ribuan Perjalanan)



November 2024
 Jumlah Perjalanan LRT Jakarta
6.120 Perjalanan

m-to-m



3,20%

y-on-y

-



Secara **kumulatif**, total perjalanan LRT Jakarta Januari-November 2024 mencapai **68.324 perjalanan**, **naik 0,68 persen** dibandingkan periode yang sama tahun 2023.

November 2024

Jumlah Penumpang LRT Jakarta
92.855 Orang

m-to-m



8,82%

y-on-y

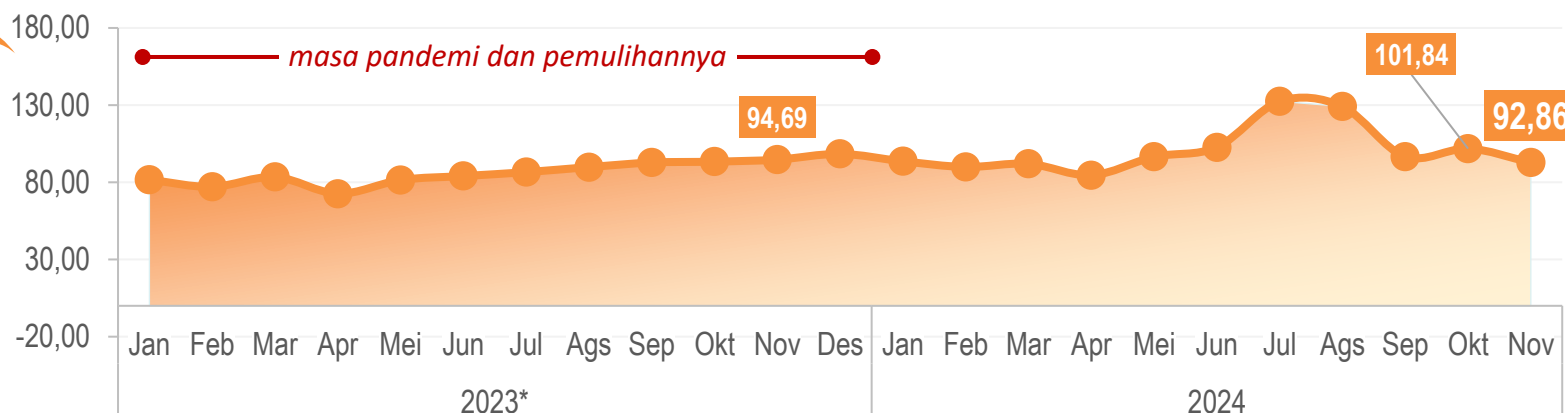


1,94%



Secara **kumulatif**, jumlah penumpang LRT Jakarta Januari-November 2024 mencapai **1,11 juta orang**, **naik 18,61 persen** dibandingkan periode yang sama tahun 2023.

Perkembangan Jumlah Penumpang LRT Jakarta, 2023-2024 (Ribuan Orang)



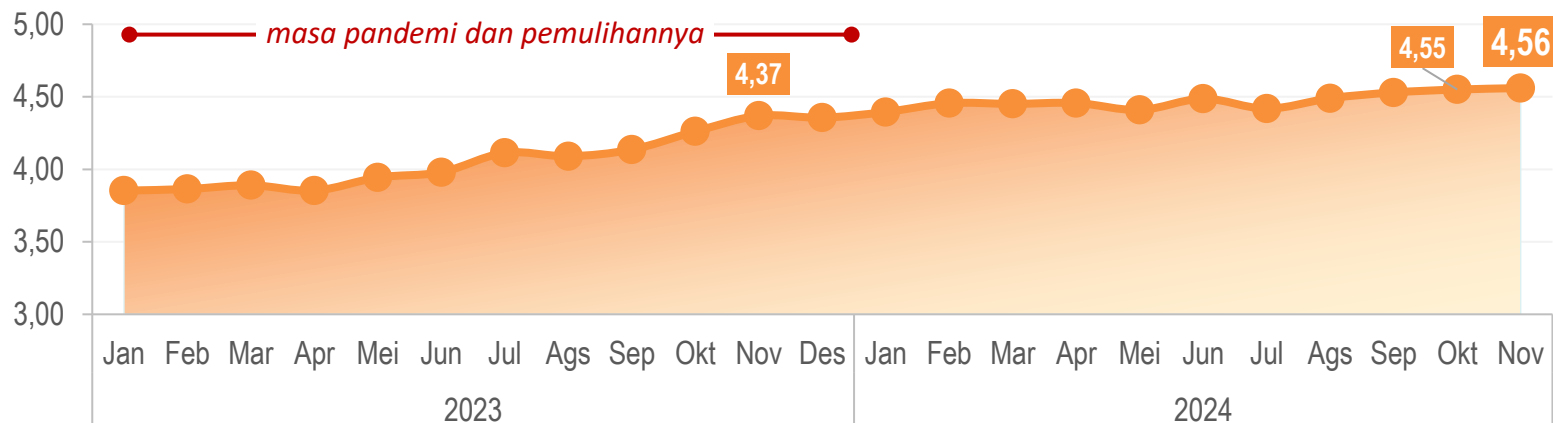
*)Jumlah penumpang 2023 merupakan angka verifikasi

PERKEMBANGAN INDIKATOR MODA TRANSJAKARTA

Jumlah penumpang Transjakarta **Turun** secara Bulanan pada November 2024



Perkembangan Jumlah Bus Operasional Transjakarta, 2023-2024 (Ribuan Unit)



November 2024


Jumlah Bus yang Beroperasi
4.563 Unit

m-to-m

↑ 0,22%

y-on-y

↑ 4,44%



November 2024

Jumlah Penumpang Transjakarta
33,33 Juta Orang

m-to-m

↓ 6,49%

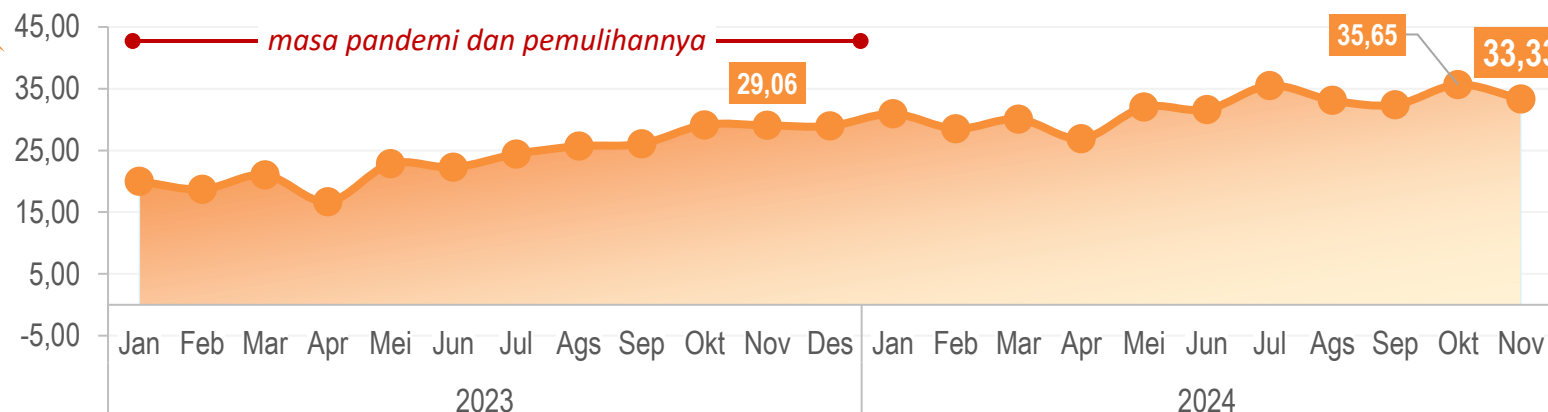
y-on-y

↑ 14,69%



Secara **kumulatif**, jumlah penumpang Transjakarta Januari-November 2024 mencapai **350,06 juta orang**, naik **36,76 persen** dibandingkan periode yang sama tahun 2023.

Perkembangan Jumlah Penumpang Transjakarta, 2023-2024 (Juta Orang)



Sumber: Dinas Perhubungan Provinsi DKI Jakarta



BAHAN TAYANG DAN NASKAH BRS
DAPAT DIUNDUH MELALUI TAUTAN BERIKUT:

jakarta.bps.go.id/pressrelease.html

*Penyedia Data Statistik Berkualitas
untuk Indonesia Maju*

Terima Kasih
<https://jakarta.bps.go.id>

   @bpsdkijakarta

