


STATISTIK KRIMINAL

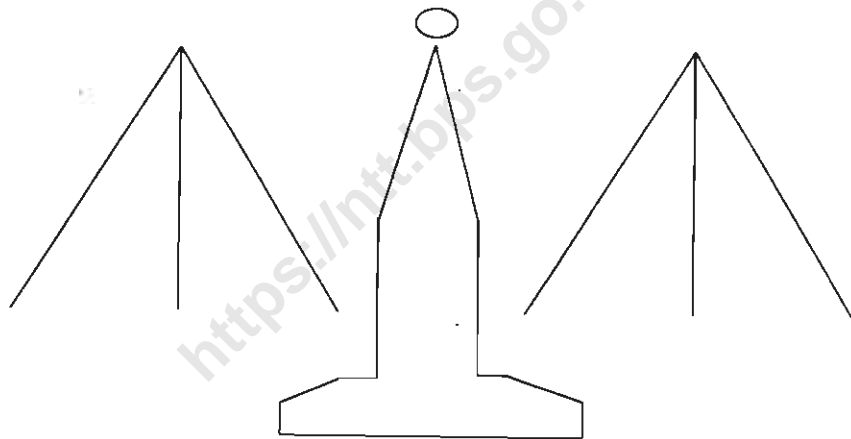
Nusa Tenggara Timur
2001



BPS Badan Pusat Statistik
Propinsi Nusa Tenggara Timur

STATISTIK KRIMINAL

Nusa Tenggara Timur
2001




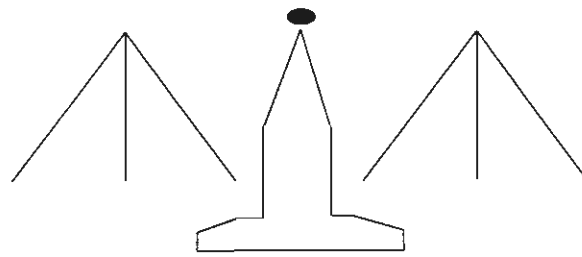
BPS Badan Pusat Statistik
Propinsi Nusa Tenggara Timur

RUMAH
28/10

STATISTIK KRIMINAL

Nusa Tenggara Timur

2001



<https://ntt.bps.go.id>

**STATISTIK KRIMINAL
NUSA TENGGARA TIMUR
2001**

No ISSN : 0216-8472
No Publikasi : 53520.0001
No Katalog : 4505.53
Jumlah halaman : 87 halaman
Ukuran : 28 cm x 21 cm
Naskah : Bidang Statistik Kependudukan
Gambar Kulit : Bidang Statistik Kependudukan
Diterbitkan Oleh : Badan Pusat Statistik Propinsi NTT

Boleh dikutip dengan menyebutkan sumbernya

KATA PENGANTAR

Buku Statistik Kriminal Nusa Tenggara Timur 2001 merupakan publikasi yang diterbitkan setiap tahun oleh Badan Pusat Statistik Propinsi Nusa Tenggara Timur.

Data yang disajikan bersumber dari laporan bulanan Kantor Pengadilan Negeri dan Lembaga Pemasyarakatan yang ada di Nusa Tenggara Timur.

Maksud penerbitan buku ini untuk memberikan gambaran tentang keadaan kriminal antara lain menyangkut banyaknya perkara, jumlah terdakwa/tertuduh, narapidana serta mereka yang ditahan dalam Lembaga Pemasyarakatan.

Kepada para Ketua Pengadilan Negeri dan Kepala Lembaga Pemasyarakatan di Nusa Tenggara Timur yang telah memberikan bantuan sepenuhnya sehingga dapat diterbitkannya buku ini kami sampaikan terima kasih.

Akhirnya kami berharap kiranya publikasi ini dapat bermanfaat bagi semua pihak.

Kupang, Juni 2002
Kepala Badan Pusat Statistik
Propinsi Nusa Tenggara Timur



Drs. H. O. Simanjuntak
NIP. 340003528

DAFTAR ISI

	JUDUL	Halaman
	Kata Pengantar	i
	Daftar Isi.....	iii
	Daftar Tabel.....	v
I.	Penjelasan Teknis.....	1
	A. Pengadilan Negeri.....	1
	1. Konsep dan Definisi.....	1
	2. Metode Pengumpulan Data.....	2
	3. Pengolahan.....	3
	4. Daftar yang Digunakan.....	3
	B. Lembaga Pemasarakatan	3
	1. Konsep dan Definisi.....	3
	2. Metode Pengumpulan Data.....	4
II.	Ulasan Singkat.....	5
	A. Peradilan.....	5
	1. Jumlah Perkara dan Terdakwa/Tertuduh Menurut Jenis Penyelesaiannya.....	5
	2. Jumlah Terdakwa/Tertuduh Menurut Kelompok Umur dan Jenis Kelamin.....	5
	3. Jumlah Terdakwa/Tertuduh yang Diselesaikan Menurut Jenis Pidana.....	6
	4. Banyaknya Terdakwa/Tertuduh Menurut Sikap Terhadap Keputusan Pengadilan Negeri Selama Tahun 2001.....	7
	B. Lembaga Pemasarakatan	7
	1. Tambahan Narapidana	7
	2. Penghuni Lembaga Pemasarakatan	10
III.	Tabel-Tabel.....	13

DAFTAR TABEL

JUDUL TABEL		Halaman
1.	Jumlah perkara dan terdakwa/tertuduh yang diselesaikan Pengadilan Negeri menurut Kabupaten/Kota dan jenis penyelesaian di NTT, tahun 2001.....	13
2.	Jumlah terdakwa/tertuduh yang diselesaikan Pengadilan Negeri menurut Kabupaten/Kota, kelompok umur, jenis kelamin di Propinsi NTT tahun 2001.....	14
3.	Jumlah terdakwa/tertuduh yang diselesaikan Pengadilan Negeri menurut Kabupaten/Kota dan jenis pidana/hukuman di Propinsi NTT tahun 2001.....	16
4.	Banyaknya terdakwa/tertuduh yang diselesaikan Pengadilan Negeri menurut Kabupaten/Kota dan sikap terhadap keputusan di Propinsi NTT tahun 2001.....	18
5.	Jumlah perkara dan terdakwa menurut Kabupaten/kota dan perkara yang diterima, diputuskan dan sisa, di NTT tahun 2001.....	19
6.	1. Tambahan narapidana berdasarkan putusan Pengadilan menurut Kabupaten/Kota dan kelompok umur, jenis kelamin tahun 2001.....	20
	2. Persentase tambahan narapidana berdasarkan putusan pengadilan terhadap jumlah penduduk akhir tahun 2001 menurut kabupaten tahun 2001.....	21
7.	1. Tambahan narapidana berdasarkan putusan pengadilan menurut putusan lamanya dipenjara/dikurung dan jenis kelamin tahun 2001.....	23
	2. Tambahan narapidana berdasarkan putusan pengadilan menurut kabupaten, lamanya dipenjara/dikurung dan jenis kelamin tahun 2001	
	▪ Laki-laki.....	24
	▪ Perempuan.....	26
	▪ Laki-laki + Perempuan.....	28
8.	Tambahan narapidana berdasarkan putusan pengadilan menurut jenis kejahatan/pelanggaran dan jenis kelamin tahun 2001	
	Propinsi Nusa Tenggara Timur.....	30
	Kabupaten Sumba Barat.....	31
	Kabupaten Sumba Timur.....	32
	Kabupaten Kupang.....	33
	Kabupaten Timor Tengah Selatan.....	34
	Kabupaten Timor Tengah Utara.....	35
	Kabupaten Belu.....	36
	Kabupaten Alor.....	37
	Kabupaten Flotim.....	38
	Kabupaten Sikka.....	39
	Kabupaten Ende.....	40
	Kabupaten Ngada.....	41
	Kabupaten Manggarai.....	41
	Kota Kupang.....	43
9.	Tambahan narapidana berdasarkan putusan Pengadilan per Kabupaten menurut jenis pidana tahun 2001.....	44

10.	Penghuni lembaga pemasyarakatan menurut jenis kejahatan/pelanggaran, status dalam lembaga dan jenis kelamin pada akhir tahun 2001	
	Propinsi Nusa Tenggara Timur.....	46
	Kabupaten Sumba Barat.....	48
	Kabupaten Sumba Timur.....	50
	Kabupaten Kupang.....	52
	Kabupaten Timor Tengah Selatan.....	54
	Kabupaten Timor Tengah Utara.....	56
	Kabupaten Belu.....	58
	Kabupaten Alor.....	60
	Kabupaten Flotim.....	62
	Kabupaten Sikka.....	64
	Kabupaten Ende.....	66
	Kabupaten Ngada.....	68
	Kabupaten Manggarai.....	70
	Kota Kupang.....	72
11.	Penghuni Lembaga Pemasyarakatan menurut status dalam lembaga dan jenis kelamin pada akhir tahun 2001	
	Propinsi Nusa Tenggara Timur.....	74
	Kabupaten Sumba Barat.....	75
	Kabupaten Sumba Timur.....	76
	Kabupaten Kupang.....	77
	Kabupaten Timor Tengah Selatan.....	78
	Kabupaten Timor Tengah Utara.....	79
	Kabupaten Belu.....	80
	Kabupaten Alor.....	81
	Kabupaten Flotim.....	82
	Kabupaten Sikka.....	83
	Kabupaten Ende.....	84
	Kabupaten Ngada.....	85
	Kabupaten Manggarai.....	86
	Kota Kupang.....	87

I. PENJELASAN TEKNIS

A. PENGADILAN NEGERI

1. KONSEP DAN DEFINISI

a. Perkara Tolakan/Biasa dan perkara Sumir/Ringkas

- i. Yang dimaksud dengan perkara tolakan/biasa adalah perkara yang diperiksa dengan cara biasa menurut ketentuan-ketentuan dalam pasal 152 sampai dengan pasal 204 Kitab Undang-Undang Hukum Pidana atau perkara yang diajukan dengan surat tuntutan dari Jaksa Penuntut Umum disertai dengan saksi, barang bukti, dan adanya pembela.
- ii. Yang dimaksud dengan perkara sumir/ringkas adalah perkara yang diperiksa dengan cara ringkas menurut ketentuan-ketentuan dalam pasal 203 sampai dengan pasal 204 Kitab Undang-Undang Hukum Pidana atau Perkara yang diajukan secara ringkas dengan/tanpa surat tuntutan dari Jaksa Penuntut Umum dan Pembela.

b. Terdakwa/Tertuduh dan Terpidana/Terhukum

- i. Terdakwa/Tertuduh adalah mereka yang didakwa atau dituduh melakukan suatu tindak pidana kejahatan.
- ii. Terdakwa/Tertuduh yang telah diajukan ke muka sidang pengadilan adalah mereka yang didakwa atau dituduh melakukan tindak pidana kejahatan dan bersama dengan perkaranya telah diajukan dan mendapat keputusan Hakim melalui sidang Pengadilan Negeri.

Keputusan Hakim pada tingkat Pengadilan Negeri dapat bersifat ketetapan keputusan yang pasti dan belum pasti.

- Ketetapan keputusan yang pasti apabila terdakwa/tertuduh dan Jaksa Penuntut Umum menerima keputusan Hakim.
 - Ketetapan keputusan yang belum pasti apabila terdakwa/tertuduh atau Jaksa Penuntut Umum mengajukan Naik Banding ke Pengadilan Tinggi, atau apabila terdakwa/tertuduh memohon Grasi.
- iii. Terpidana/Terhukum adalah Terdakwa/Tertuduh dalam perkara pidana kejahatan yang telah diputuskan/dinyatakan bersalah dan dijatuhi hukuman oleh Hakim melalui sidang pengadilan dan telah mendapat ketetapan keputusan yang pasti.

c. Pidana/Hukuman

Pidana/hukuman terdiri dari :

i. Pidana/hukuman pokok, yaitu :

- a) Mati
- b) Penjara :
 - Seumur hidup.
 - Lebih dari 5 (lima) tahun.
 - 1 (satu) sampai dengan 5 (lima) tahun.
 - Kurang dari 1 (satu) tahun.

c) Kurungan yang lamanya kurang dari 1 (satu) tahun dan merupakan pengganti dari pidana/hukuman yang tidak dapat dibayar oleh terdakwa/terpidana.

d) Denda.

ii. Pidana/hukuman bersyarat

Pidana /hukuman bersyarat diberikan kepada terpidana/terdakwa yang dijatuhi hukuman yang selama-lamanya 1 (satu) tahun dan bila dijatuhi hukuman kurungan, setinggi-tingginya tidak termasuk hukuman kurungan pengganti denda, maka Hakim boleh memerintahkan, bahwa hukuman itu tidak akan dijalankan kecuali kemudian hari ada perintah lain dalam keputusan Hakim, oleh karena terdakwa sebelum habis masa percobaan yang akan ditentukan dalam perintah pertama melakukan perbuatan yang boleh dihukum atau masa percobaan itu tidak memenuhi perjanjian yang istimewa, yang sekiranya diadakan dalam perintah itu (Pasal 14a (1) KUHP).

iii. Pidana/hukuman tambahan dapat berupa :

- a) Pencabutan beberapa hak tertentu.
- b) Perampasan beberapa barang tertentu.
- c) Pengumuman keputusan Hakim.

iv. Pidana lainnya yang terdiri dari :

- a) Dikembalikan kepada orang tua/wali.
- b) Diserahkan kepada pemerintah.

2. METODE PENGUMPULAN DATA

Data Pengadilan Negeri diperoleh dari Kantor Pengadilan Negeri setiap Kabupaten dengan menggunakan daftar PN₁ dan PN₂ setiap bulan. Pencatatannya dilakukan oleh petugas Kantor Pengadilan Negeri, kemudian dikirim ke Badan Pusat Statistik Kabupaten dan dilanjutkan ke Badan Pusat Statistik Propinsi.

3. PENGOLAHAN

Pengolahan secara manual dilakukan di Badan Pusat Statistik Propinsi untuk pembuatan tabel-tabel berdasarkan ketentuan-ketentuan yang ditetapkan oleh Badan Pusat Statistik.

4. DAFTAR YANG DIGUNAKAN

PN₁: Ringkasan putusan pengadilan dalam perkara pidana.

PN₂: Ringkasan bulanan jumlah perkara dan terdakwa dalam perkara pidana (termasuk pelanggaran lalu lintas) yang diterima, diselesaikan dan sisa menurut jenis perkara.

B. LEMBAGA PEMASYARAKATAN

1. KONSEP DAN DEFINISI

- a. Narapidana adalah orang-orang yang dijatuhi hukuman penjara atau kurungan (hukuman badan) berdasarkan putusan pengadilan dengan ketetapan pasti. Dijatuhinya hukuman tersebut karena telah terbukti melakukan kejahatan atau pelanggaran disebut juga terpidana atau terhukum.
- b. Tambahan narapidana adalah terpidana atau terhukum yang baru masuk dalam lembaga pemasyarakatan berdasarkan putusan pengadilan dengan ketetapan pasti. Tidak termasuk tambahan narapidana adalah mereka yang dititipkan oleh Lembaga Pemasyarakatan, Tahanan Kepolisian, Tahanan Kejaksaan, Tahanan Pengadilan (hakim) atau titipan dari instansi lain.
- c. Usia atau golongan umur terpidana/terhukum dibagi dalam kelompok :
 - i. Dewasa adalah mereka yang berumur lebih dari 18 tahun.
 - ii. Pemuda adalah mereka yang berumur antara 16 sampai dengan 18 tahun.
 - iii. Anak-anak adalah mereka yang berumur kurang dari 16 tahun.
- d. Residivist adalah seorang yang pernah dipidana dan telah selesai menjalani seluruh atau sebagian hukumannya, yang kemudian melakukan tindakan pidana lagi.
- e. Keadaan/isi Lembaga Pemasyarakatan adalah jumlah penghuni Lembaga Pemasyarakatan yaitu terdiri dari terpidana/terhukum, tahanan titipan dari Kepolisian, Kejaksaan dan Pengadilan (hakim) dan titipan lain yang ada dalam lembaga pemasyarakatan pada suatu waktu tertentu.

2. METODE PENGUMPULAN DAN PENGOLAHAN DATA

a. Pengumpulan Data

Data tentang lembaga pemasyarakatan ini diperoleh dari pihak Lembaga Pemasyarakatan dengan menggunakan daftar model LP₁ dan LP₂. Daftar model LP₁ digunakan untuk

laporan bulanan, sedangkan daftar model LP₂ digunakan untuk laporan tahunan yang pencatatannya dilakukan oleh petugas lembaga pemasyarakatan yang bersangkutan. Kemudian oleh Badan Pusat Statistik Kabupaten, daftar isian tersebut diperiksa dan dikirim ke Badan Pusat Statistik Propinsi.

b. Pengolahan Data

Setelah dilakukan pemeriksaan lanjutan di Badan Pusat Statistik Propinsi untuk masing-masing daftar LP₁ dan LP₂ maka pengolahan dilakukan dengan menggunakan lembaran kerja (LK). Berdasarkan hasil pengolahan pada lembaran kerja itulah yang kemudian dibuat bentuk-bentuk tabel seperti tercantum dalam publikasi.

<https://ntt.bps.go.id>

II. ULASAN SINGKAT

A. PERADILAN

1. Jumlah Perkara dan Terdakwa/Tertuduh Menurut Jenis Penyelesaiannya

Jumlah perkara yang diselesaikan oleh Pengadilan Negeri di Nusa Tenggara Timur selama tahun 2001 sebanyak 1434 perkara terdiri dari 1288 perkara (89.82 persen) diselesaikan secara biasa/tolakan dan 146 perkara (10.18 persen) diselesaikan secara sumir. Seluruh perkara tersebut menyangkut 1986 orang terdakwa/tertuduh terdiri dari 1743 orang (87.76 persen) diselesaikan secara biasa/tolakan dan 243 orang (12.24 persen) diselesaikan secara sumir seperti terlihat pada Tabel I.1 berikut ini.

Tabel I.1
Banyaknya Perkara dan Terdakwa/Tertuduh yang Diselesaikan
Pengadilan Negeri Di Nusa Tenggara Timur Menurut Jenis Penyelesaiannya
Tahun 1999-2001

Jenis Penyelesaian	1999		2000		2001	
	Banyaknya	%	Banyaknya	%	Banyaknya	%
(1)	(2)	(3)	(4)	(5)	(6)	(7)
1. Perkara						
a. Biasa/Tolakan	1350	87.32	1016	75.43	1288	89.82
b. Sumir	196	12.68	331	24.57	146	10.18
c. Jumlah	1546	100.00	1347	100.00	1434	100.00
2. Terdakwa/Tertuduh						
a. Biasa/Tolakan	1792	85.48	1321	73.47	1743	87.76
b. Sumir	304	14.52	477	26.53	243	12.24
c. Jumlah	2094	100.00	1798	100.00	1986	100.00

Pada Tabel I.1 tersebut terlihat bahwa selama tiga tahun terakhir ini jumlah perkara yang diselesaikan berfluktuasi. Banyaknya perkara pada tahun 1999 sebanyak 1546 perkara, pada tahun 2000 turun menjadi 1347 perkara, kemudian pada tahun 2001 naik menjadi 1434 perkara. Demikian juga terdakwa/tertuduh pada tahun 1999 sebanyak 2094 orang, pada tahun 2000 turun menjadi 1798 orang, kemudian tahun 2001 naik menjadi 1986 orang.

2. Jumlah Terdakwa/Tertuduh Menurut Kelompok Umur dan Jenis Kelamin

Pada Tabel I.2 dapat dilihat jumlah terdakwa/tertuduh menurut tiga kelompok umur. Sebagian besar (84.79 persen) terdakwa/tertuduh terlibat berbagai perkara berumur 21 tahun dan lebih. Kemudian 13.90 persen berumur 16 - 20 tahun dan hanya 1.31 persen yang berumur kurang dari 16 tahun.

Bila dilihat menurut jenis kelamin maka dari sebanyak 1986 orang terdakwa, sebanyak 1908 orang adalah laki-laki (96.07 persen) dan sisanya 78 orang adalah wanita (3.93 persen).

Tabel I.2
Banyaknya Terdakwa/Tertuduh yang Diselesaikan Menurut Kelompok Umur dan Jenis Kelamin Tahun 2001

Kelompok Umur	Terdakwa/Tertuduh			
	Laki-laki	Perempuan	Laki-laki + Perempuan	
			Jumlah	Persentase
(1)	(2)	(3)	(4)	(5)
Kurang dari 16 tahun	24	2	26	1.31
16 - 20 tahun	272	4	276	13.90
21 tahun ke atas	1612	72	1684	84.79
Jumlah	1908	78	1986	100.00
	(96.07)	(3.93)		

Keterangan : Angka dalam kurung adalah persentase terhadap jumlah seluruhnya

3. Jumlah Terdakwa/Tertuduh yang Diselesaikan Menurut Jenis Pidana

Jenis pidana atau hukuman yang dijatuhkan kepada tertuduh sebagian besar berupa pidana penjara sebanyak 1677 orang (84.44 persen), kemudian pidana bersyarat 159 orang terdakwa/tertuduh (8.01 persen). Jenis pidana/hukuman lainnya relatif sedikit seperti tergambar pada Tabel I.3.

Tabel I.3
Banyaknya Terdakwa/Tertuduh Menurut Jenis Pidana/Hukuman Selama Tahun 2001

Jenis Pidana/Hukuman	Banyaknya (orang)	Persentase
(1)	(2)	(3)
1. Pidana Mati	-	-
2. Pidana Seumur Hidup	-	-
3. Pidana Penjara	1677	84,44
4. Pidana Kurungan	38	1,91
5. Pidana Bersyarat	159	8,01
6. Pidana Denda	2	0,10
7. Pidana Tambahan	-	-
8. Dikembalikan Kepada Orang Tua/wali	1	0,05
9. Diserahkan Kepada Pemerintah	1	0,05
10. Dibebaskan Dari Segala Tuduhan	41	2,06
11. Dilepaskan Dari Segala Tuntutan	67	3,37
Jumlah	1986	100,00

4. Banyaknya Terdakwa/Tertuduh Menurut Sikap Terhadap Keputusan Pengadilan Negeri Selama Tahun 2001

Dari 1986 terdakwa/tertuduh sebanyak 1893 orang terdakwa/tertuduh atau 95.32 persen menerima keputusan Pengadilan Negeri, kemudian sebanyak 93 orang atau 4.68 persen menyatakan banding sedangkan tidak ada terdakwa/tertuduh yang mengajukan grasi.

Tabel I.4
Banyaknya Terdakwa/Tertuduh Menurut Sikap Terhadap Keputusan
Pengadilan Negeri Tahun 2000

Sikap terhadap keputusan (1)	Banyaknya (orang) (2)	Persentase (3)
Menerima	1893	95.32
Banding	93	4.68
Grasi	0	-
Jumlah	1986	100.00

B. LEMBAGA PEMASYARAKATAN

1. TAMBAHAN NARAPIDANA

a. Tambahan Narapidana Menurut Jenis Kelamin dan Umur

Tambahan narapidana di Nusa Tenggara Timur selama tahun 2001 berjumlah 1465 orang (tidak termasuk pidana kurungan pengganti denda) terdiri dari 1444 orang laki-laki dan 21 orang perempuan (Tabel II.1). Dari tabel tersebut juga terlihat bahwa dari tambahan narapidana 1465 orang ternyata 1325 orang dewasa (90.44 persen), 95 orang pemuda (6.49 persen) dan 45 orang anak-anak (3.07 persen).

Selain itu terlihat pula antara tahun 1999-2001 jumlah tambahan narapidana berfluktuasi. Tahun 1999 jumlah tambahan narapidana 1462 orang, pada tahun 2000 turun menjadi 1459 orang kemudian pada tahun 2001 naik menjadi 1465 orang.

Tabel II.1
 Tambahan Narapidana *) Berdasarkan Putusan Pengadilan Negeri
 Menurut Umur dan Jenis Kelamin Tahun 1999-2001

Umur dan Jenis Kelamin	1999	2000	2001
(1)	(2)	(3)	(4)
Dewasa			
Laki-laki	1125	1210	1306
Perempuan	17	14	19
Jumlah	1142	1224	1325
	(78.11)	(83.89)	(90.44)
Pemuda			
Laki-laki	263	187	93
Perempuan	2	4	2
Jumlah	265	191	95
	(18.13)	(13.09)	(6.49)
Anak-Anak			
Laki-laki	53	41	45
Perempuan	2	3	-
Jumlah	55	44	45
	(3.76)	(3.02)	(3.07)
Seluruhnya			
Laki-laki	1441	1438	1444
Perempuan	21	21	21
Jumlah	1462	1459	1465
	(100.00)	(100.00)	(100.00)

Catatan : Angka dalam kurung adalah persentase terhadap jumlah seluruhnya.

*) Tidak termasuk pidana kurungan pengganti denda.

b. Tambahan Narapidana Menurut Lamanya Dipenjara Berdasarkan Putusan Pengadilan Negeri

Sebagian besar (68.39 persen) tambahan narapidana pada tahun 2001 mendapat hukuman penjara kurang dari 1 (satu) tahun. Sebagian lainnya, 25.60 persen mendapat hukuman penjara 1 - 5 tahun dan 6.01 persen mendapat hukuman penjara lebih dari 5 tahun.

Tabel II.2
 Tambahan Narapidana*) Menurut Lamanya Dipenjara Berdasarkan
 Putusan Pengadilan Negeri Tahun 2001

Lamanya dipenjara	Jumlah (orang)	Persentase
(1)	(2)	(3)
Seumur hidup	-	-
Lebih dari 5 tahun	88	6.01
1-5 tahun	375	25.60
Kurang dari 1 tahun	1002	68.39
Jumlah	1465	100.00

*) Tidak termasuk pidana kurungan pengganti denda

c. Tambahan Narapidana Menurut Jenis Kejahatan

Bila kita perhatikan banyaknya tambahan narapidana berdasarkan jenis kejahatan selama tahun 2001 (Tabel II.3) maka terlihat bahwa tambahan narapidana terbanyak berasal dari kasus pencurian sebanyak 428 orang (28.88 persen), kemudian disusul dengan kasus penganiayaan 305 orang (20.58 persen), kasus lain-lain 190 orang (12.82 persen) dan dari kasus terhadap ketertiban umum 167 orang (11.27 persen). Kasus-kasus lainnya relatif kecil hanya di bawah 7 persen.

Tabel II. 3
Tambahan Narapidana *) Menurut Jenis Kejahatan/Pelanggaran
Tahun 2001

Jenis Kejahatan/Pelanggaran (1)	Banyaknya (2)	Persentase (3)
<u>KEJAHATAN</u>		
01. Politik	-	-
02. Terhadap Kepala Negara	-	-
03. Terhadap Ketertiban Umum	167	11,27
04. Pembakaran	48	3,24
05. Penyipuan	-	-
06. Memalsu mata uang	1	0,07
07. Memalsu meterai/surat	1	0,07
08. Kesusilaan	67	4,52
09. Perjudian	31	2,09
10. Penculikan	8	0,54
11. Pembunuhan	96	6,48
12. Penganiayaan	305	20,58
13. Pencurian	428	28,88
14. Perampokan	45	3,04
15. Memeras/mengancam	6	0,40
16. Penggelapan	17	1,15
17. Penipuan	20	1,35
18. Merusak barang	15	1,01
19. Dalam jabatan	2	0,13
20. Penadahan	23	1,55
21. Lain-lain	190	12,82
22. Ekonomi	11	0,74
Jumlah Kejahatan	1481	99,93
<u>PELANGGARAN</u>		
01. Pelanggaran KUHP	1	0,07
02. Pelanggaran Ekonomi	-	-
Jumlah Pelanggaran	1	0,07
Jumlah Keseluruhan	1482	100,00

*) Termasuk pidana kurungan pengganti denda

2. PENGHUNI LEMBAGA PEMASYARAKATAN

a. Penghuni Lembaga Pemasyarakatan Menurut Status dan Jenis Kelamin

Penghuni Lembaga Pemasyarakatan di Nusa Tenggara Timur pada akhir tahun 2001 berjumlah 1699 orang terdiri dari 1166 orang narapidana dan 533 orang tahanan.

Dari 1166 orang yang berstatus narapidana, sebanyak 1152 orang laki-laki dan sisanya 14 orang perempuan. Sedangkan yang berstatus tahanan 533 orang terdiri dari 524 orang laki-laki dan 9 orang perempuan.

Tabel II.4
Banyaknya Penghuni Lembaga Pemasyarakatan Menurut Status dan Jenis Kelamin di Nusa Tenggara Timur Tahun 2001 *)

Status	Kejahatan			Pelanggaran			Jumlah		
	Lk	Pr	Jml	Lk	Pr	Jml	Lk	Pr	Jml
(1)	(2)	(3)	(4)	(5)	(6)	(7)	(8)	(9)	(10)
Narapidana	1152	14	1166	-	-	-	1152	14	1166
Tahanan	524	9	533	-	-	-	524	9	533
Titipan	-	-	-	-	-	-	-	-	-
Jumlah	1676	23	1699	-	-	-	1676	23	1699

Kecuali Kabupaten Timor Tengah Selatan

b. Penghuni Lembaga Pemasyarakatan Menurut Jenis Kejahatan yang Dilakukan

Tabel II.5 menggambarkan banyaknya dan persentase penghuni Lembaga Pemasyarakatan pada akhir tahun 2001 berdasarkan kejahatan/pelanggaran yang dilakukan. Lebih dari seperempat penghuni Lembaga Pemasyarakatan (479 orang) atau 28,19 persen didakwa melakukan pembunuhan, dan pencurian sebanyak 305 orang atau 17,95 persen.

Bagian besar lainnya yaitu sebanyak 179 orang 10,54 persen dihukum karena melakukan kejahatan penganiayaan. Jumlah terhukum karena melakukan jenis kejahatan lainnya relatif kecil yaitu dibawah 10 persen.

Tabel II.5
 Penghuni Lembaga Pemasyarakatan Menurut
 Jenis Kejahatan/Pelanggaran yang Dilakukan
 Keadaan Akhir Tahun 2001 *)

Jenis Kejahatan/Pelanggaran	Banyaknya	Persentase
(1)	(2)	(3)
<u>KEJAHATAN</u>		
01. Politik	-	-
02. Terhadap Kepala Negara	-	-
03. Terhadap Ketertiban Umum	131	7,71
04. Pembakaran	46	2,71
05. Penyuapan	-	-
06. Memalsu mata uang	1	0,06
07. Memalsu meterai/surat	3	0,18
08. Kesusilaan	167	9,83
09. Perjudian	13	0,77
10. Penculikan	16	0,94
11. Pembunuhan	479	28,19
12. Penganiayaan	179	10,54
13. Pencurian	305	17,95
14. Perampokan	78	4,59
15. Memeras/mengancam	19	1,12
16. Penggelapan	21	1,24
17. Penipuan	28	1,65
18. Merusak barang	10	0,59
19. Dalam jabatan	1	0,06
20. penadahan	31	1,82
21. lain-lain	166	9,77
22. Ekonomi	5	0,29
Jumlah Kejahatan	1699	100,00
<u>PELANGGARAN</u>		
01. Pelanggaran KUHP	-	-
02. Pelanggaran Ekonomi	-	-
Jumlah Pelanggaran	-	-
Jumlah Keseluruhan	1699	100,00

*) Kecuali dari Kabupaten Timor Tengah Selatan

TABEL - TABEL

<https://ntt.bp.id>

Tabel 1
Jumlah Perkara dan Terdakwa/Tertuduh yang Diselesaikan Pengadilan Negeri
Menurut Kabupaten/Kota dan Jenis Penyelesaian di Nusa Tenggara Timur *)
Tahun 2001

No	Kabupaten/Kota	BIASA/TOLAKAN		SUMIR		JUMLAH	
		Perkara	Terdakwa/ Tertuduh	Perkara	Terdakwa/ Tertuduh	Perkara	Terdakwa/ Tertuduh
(1)	(2)	(3)	(4)	(5)	(6)	(7)	(8)
01	Sumba Barat	146	230	17	26	163	256
02	Sumba Timur	104	140	-	-	104	140
04	Timor Tengah Selatan	73	102	2	4	75	106
05	Timor Tengah Utara	68	103	-	-	68	103
06	Belu	85	150	44	59	129	209
07	Alor	86	86	-	-	86	86
08	Flores Timur **)	96	110	6	6	102	116
09	Sikka	140	186	3	4	143	190
10	Ende	72	89	-	-	72	89
11	Ngada	76	133	69	139	145	272
12	Manggarai	74	146	-	-	74	146
71	Kota Kupang ***)	268	268	5	5	273	273
Jumlah		1288	1743	146	243	1434	1986

Keterangan : *) Tidak Termasuk Pelanggaran Lalu Lintas

**) Termasuk Kabupaten Lembata

*** *) Termasuk Kabupaten Kupang

Tabel 2
Jumlah Terdakwa/Tertuduh yang Diselesaikan Pengadilan Negeri Menurut
Kabupaten/Kota, Kelompok Umur dan Jenis Kelamin di Nusa Tenggara Timur *)
Tahun 2001

No	Kabupaten/Kota	Kurang dari 16 tahun		16 s/d 20 tahun		21 tahun dan lebih		Jumlah	
		Lk	Pr	Lk	Pr	Lk	Pr	Lk	Pr
(1)	(2)	(3)	(4)	(5)	(6)	(7)	(8)	(9)	(10)
01	Sumba Barat	-	-	38	-	217	1	255	1
02	Sumba Timur	-	-	21	1	117	1	138	2
04	Timor Tengah Selatan	1	-	8	-	95	2	104	2
05	Timor Tengah Utara	2	-	12	-	89	-	103	-
06	Belu	3	-	29	-	172	5	204	5
07	Alor	-	-	10	-	73	3	83	3
08	Flores Timur **)	-	-	8	1	103	4	111	5
09	Sikka	1	-	22	1	159	7	182	8
10	Ende	1	-	10	-	69	9	80	9
11	Ngada	1	2	26	1	214	28	241	31
12	Manggarai	13	-	30	-	101	2	144	2
71	Kota Kupang ***)	2	-	58	-	203	10	263	10
Jumlah		24	2	272	4	1612	72	1908	78

Keterangan :

Lk : Laki-laki

Pr : Perempuan

*) Tidak Termasuk Pelanggaran Lalu Lintas

***) Termasuk Kabupaten Lembata

****) Termasuk Kabupaten Kupang

<https://ntt.bps.go.id>

Tabel 3
Jumlah Terdakwa/Tertuduh yang Diselesaikan
Jenis Pidana/Hukuman
Tahun

No	Kabupaten/Kota	JENIS PIDANA				
		Mati	Seumur Hidup	Penjara	Kurungan	Bersyarat
(1)	(2)	(3)	(4)	(5)	(6)	(7)
01	Sumba Barat	-	-	256	-	-
02	Sumba Timur	-	-	140	-	-
04	Timor Tengah Selatan	-	-	103	-	3
05	Timor Tengah Utara	-	-	81	-	9
06	Belu	-	-	192	-	7
07	Alor	-	-	74	-	11
08	Flores Timur *)	-	-	112	-	4
09	Sikka	-	-	138	-	38
10	Ende	-	-	64	-	18
11	Ngada *	-	-	109	38	62
12	Manggarai	-	-	137	-	7
71	Kota Kupang **)	-	-	271	-	-
Jumlah		-	-	1677	38	159

Keterangan :

*) Termasuk Kabupaten Lembata

***) Termasuk Kabupaten Kupang

Pengadilan Negeri Menurut Kabupaten/Kota dan
di Nusa Tenggara Timur
2001

ATAU KURUNGAN						
Denda	Tambahan	Dikembalikan kepada orang tua/wali	Diserahkan kepada Pemerintah	Dibebaskan dari segala tuduhan	Dilepaskan dari segala tuntutan	Jumlah
(7)	(8)	(9)	(10)	(11)	(12)	(13)
-	-	-	-	-	-	256
-	-	-	-	-	-	140
-	-	-	-	-	-	106
-	-	-	-	13	-	103
-	-	-	-	9	1	209
-	-	-	-	1	-	86
-	-	-	-	-	-	116
1	-	-	-	5	8	190
1	-	-	1	3	2	89
-	-	-	-	7	56	272
-	-	1	-	1	-	146
-	-	-	-	2	-	273
2	-	1	1	41	67	1986

Tabel 4
 Banyaknya Terdakwa/Tertuduh yang Diselesaikan Pengadilan Negeri
 Menurut Kabupaten/Kota dan Sikap Terhadap Keputusan di Nusa Tenggara Timur
 Tahun 2001

No	Kabupaten/Kota	Menerima	Banding	Grasi	Jumlah
(1)	(2)	(3)	(4)	(5)	(6)
01	Sumba Barat	256	-	-	256
02	Sumba Timur	140	-	-	140
04	Timor Tengah Selatan	96	10	-	106
05	Timor Tengah Utara	101	2	-	103
06	Belu	197	12	-	209
07	Alor	86	-	-	86
08	Flores Timur *)	107	9	-	116
09	Sikka	172	18	-	190
10	Ende	77	12	-	89
11	Ngada	247	25	-	272
12	Manggarai	141	5	-	146
71	Kota Kupang **)	273	-	-	273
Jumlah		1893	93	-	1986

Keterangan :

*) Termasuk Kabupaten Lembata

***) Termasuk Kabupaten Kupang

Tabel 5
Jumlah Perkara dan Terdakwa*) Menurut Kabupaten/Kota dan Perkara yang Diterima,
Diputuskan dan Sisa di Nusa Tenggara Timur
Tahun 2001

No	Kabupaten/Kota	Sisa tahun lalu (Akhir Des 2000)		Diterima		Diputuskan		Sisa tahun ini (Akhir Des 2001)	
		Perkara	Terdakwa	Perkara	Terdakwa	Perkara	Terdakwa	Perkara	Terdakwa
(1)	(2)	(3)	(4)	(5)	(6)	(7)	(8)	(9)	(10)
01	Sumba Barat	15	23	417	467	414	450	18	40
02	Sumba Timur	12	27	164	409	169	428	7	8
04	Timor Tengah Selatan	11	13	190	239	185	215	16	37
05	Timor Tengah Utara	3	4	522	564	497	540	28	28
06	Belu	5	6	1396	1462	1385	1452	16	16
07	Alor	4	4	300	300	296	296	8	8
08	Flores Timur **)	23	23	238	238	252	252	9	9
09	Sikka	16	20	356	396	361	405	11	11
10	Ende	17	23	347	360	359	376	5	7
11	Ngada	3	11	337	484	327	454	13	41
12	Manggarai	6	14	362	437	356	429	12	22
71	Kota Kupang***)	79	103	3024	3067	2932	2947	171	223
Jumlah		194	271	7653	8423	7533	8244	314	450

Keterangan :*) Termasuk pelanggaran lalu lintas

**) Termasuk Kabupaten Lembata

***) Termasuk Kabupaten Kupang

Tabel 6.1
 Tambahan Narapidana*) Berdasarkan Putusan Pengadilan
 Menurut Kabupaten/Kota, Kelompok Umur dan Jenis Kelamin
 Tahun 2001

No	KABUPATEN/KOTA	KELOMPOK UMUR								
		Dewasa		Pemuda		Anak-anak		Jumlah		
		Lk	Pr	Lk	Pr	Lk	Pr	Lk	Pr	Lk+Pr
(1)	(2)	(3)	(4)	(5)	(6)	(7)	(8)	(9)	(10)	(11)
01	Sumba Barat	219	3	25	-	-	-	244	3	247
02	Sumba Timur	116	-	13	1	1	-	130	1	131
03	Kupang (Ba'a)	53	-	1	-	-	-	54	-	54
04	Timor Tengah Selatan	-	-	-	-	-	-	-	-	-
05	Timor Tengah Utara	63	2	5	-	2	-	70	2	72
06	Belu	166	1	-	-	6	-	172	1	173
07	Alor	72	-	-	-	-	-	72	-	72
08	Flores Timur **)	65	3	22	-	2	-	89	3	92
09	Sikka	96	1	10	1	7	-	113	2	115
10	Ende	50	3	1	-	1	-	52	3	55
11	Ngada	73	3	1	-	3	-	77	3	80
12	Manggarai	105	2	6	-	23	-	134	2	136
13	Kota Kupang	228	1	9	-	-	-	237	1	238
	Jumlah	1306	19	93	2	45	-	1444	21	1465

Keterangan : *) tidak termasuk pidana kurungan pengganti denda
 **) termasuk Kabupaten Lembata

Lk = Laki-laki

Pr = Perempuan

Dewasa berumur 21 tahun lebih

Pemuda berumur 18-20 tahun

Anak-anak berumur kurang dari 18 tahun

Tabel 6.2
 Persentase Tambahan Narapidana*) Berdasarkan Putusan Pengadilan Terhadap Jumlah
 Penduduk Menurut Kabupaten/Kota Tahun 2001

No	Kabupaten/Kota	Jumlah Tambahan Narapidana	Jumlah Penduduk Tahun 2001	% Tambahan Narapidana Terhadap Jumlah Penduduk
(1)	(2)	(3)	(4)	(5)
01	Sumba Barat	247	353 676	0,07
02	Sumba Timur	131	186 942	0,07
03	Kupang (Ba'a)	54	401 683	0,01
04	Timor Tengah Selatan	**	**	**
05	Timor Tengah Utara	72	195 735	0,04
06	Belu	173	278 916	0,06
07	Alor	72	166 763	0,04
08	Flores Timur ***)	92	290 528	0,03
09	Sikka	115	262 539	0,04
10	Ende	55	232 516	0,02
11	Ngada	80	226 124	0,04
12	Manggarai	136	616 415	0,02
13	Kota Kupang	238	238 303	0,10
Jumlah		1465	3 844 319	0,04

Keterangan : *) Tidak termasuk pidana kurungan pengganti denda

***) Data Tidak Tersedia

***) Termasuk Kabupaten Lembata

Tabel 7.1
 Tambahannya Berdasarkan Putusan Pengadilan
 Menurut Lama Dipenjara/Dikurung dan Jenis Kelamin
 Tahun 2001

Lama Dipenjara/Dikurung	Laki-laki	Perempuan	Laki-laki + Perempuan	
			Jumlah	%
(1)	(2)	(3)	(4)	(5)
<u>Dipenjara</u>				
Seumur Hidup	-	-	-	-
Lebih dari 5 Tahun	88	-	88	5,94
1 Sampai 5 Tahun	368	7	375	25,30
Kurang dari 1 Tahun	988	14	1002	67,61
Sub Jumlah	1444	21	1465	98,85
<u>Dikurung</u>				
Pidana Kurungan Pengganti Denda*)	17	-	17	1,15
Jumlah	1461	21	1482	100,00

Keterangan : *) Kurungan tidak lebih dari 1 (satu) tahun

<https://ntt.bps.go.id>

Tabel 7.2
 Tambahan Narapidana Berdasarkan Putusan Pengadilan
 Tahun

NO	Kabupaten/Kota	LAMA DIPENJARA				
		Seumur Hidup		Lebih dari 5 Tahun		1 s/d 5
		Jumlah	%	Jumlah	%	Jumlah
(1)	(2)	(3)	(4)	(5)	(6)	(7)
01	Sumba Barat	-	-	30	12,30	55
02	Sumba Timur	-	-	9	6,87	43
03	Kupang (Ba'a)	-	-	2	3,70	21
04	Timor Tengah Selatan	-	-	-	-	-
05	Timor Tengah Utara	-	-	11	15,71	28
06	Belu	-	-	9	5,23	25
07	Alor	-	-	-	-	20
08	Flores Timur **)	-	-	3	3,37	24
09	Sikka	-	-	3	2,65	25
10	Ende	-	-	8	15,38	14
11	Ngada	-	-	4	4,35	20
12	Manggarai	-	-	1	0,75	51
13	Kota Kupang	-	-	8	3,38	42
Jumlah		-	-	88	6,02	368

Keterangan : *) Kurungan tidak lebih dari 1 (satu) tahun

***) Termasuk Kabupaten Lembata

Menurut Kabupaten/Kota, Lama Dipenjara/Dikurung dan Jenis Kelamin
2001

					Laki-laki	
Tahun	Kurang dari 1 tahun		Pidana Kurungan Pengganti Denda		Jumlah	%
	%	Jumlah	%	Jumlah		
(8)	(9)	(10)	(11)	(12)	(13)	(14)
22,54	159	65,16	-	-	244	100,00
32,82	78	59,54	1	0,76	131	100,00
38,89	31	57,41	-	-	54	100,00
-	-	-	-	-	-	-
40,00	31	44,29	-	-	70	100,00
14,53	138	80,23	-	-	172	100,00
27,40	52	71,23	1	1,37	73	100,00
26,97	62	69,66	-	-	89	100,00
22,12	85	75,22	-	-	113	100,00
26,92	30	57,69	-	-	52	100,00
21,74	53	57,61	15	16,30	92	100,00
38,06	82	61,19	-	-	134	100,00
17,72	187	78,90	-	-	237	100,00
25,19	988	67,62	17	1,16	1461	100,00

Tabel 7.3
 Tambahan Narapidana Berdasarkan Putusan Pengadilan
 Tahun

NO	Kabupaten/Kota	LAMA DIPENJARA				
		Seumur Hidup		Lebih dari 5 Tahun		1 s/d 5
		Jumlah	%	Jumlah	%	Jumlah
(1)	(2)	(3)	(4)	(5)	(6)	(7)
01	Sumba Barat	-	-	-	-	-
02	Sumba Timur	-	-	-	-	-
03	Kupang (Ba'a)	-	-	-	-	-
04	Timor Tengah Selatan	-	-	-	-	-
05	Timor Tengah Utara	-	-	-	-	1
06	Belu	-	-	-	-	-
07	Alor	-	-	-	-	-
08	Flores Timur **)	-	-	-	-	2
09	Sikka	-	-	-	-	-
10	Ende	-	-	-	-	-
11	Ngada	-	-	-	-	2
12	Manggarai	-	-	-	-	1
13	Kota Kupang	-	-	-	-	1
Jumlah		-	-	-	-	7

Keterangan : *) Kurungan tidak lebih dari 1 (satu) tahun

**) Termasuk Kabupaten Lembata

Menurut Kabupaten/Kota, Lama Dipenjara/Dikurung dan Jenis Kelamin
2001

					Perempuan	
Tahun	Kurang dari 1 Tahun		Pidana Kurungan Pengganti Denda		Jumlah	%
	%	Jumlah	%	Jumlah		
(8)	(9)	(10)	(11)	(12)	(13)	(14)
-	3	100,00	-	-	3	100,00
-	1	100,00	-	-	1	100,00
-	-	-	-	-	-	-
-	-	-	-	-	-	-
50,00	1	50,00	-	-	2	100,00
-	1	100,00	-	-	1	100,00
-	-	-	-	-	-	-
66,67	1	33,33	-	-	3	100,00
-	2	100,00	-	-	2	100,00
-	3	100,00	-	-	3	100,00
66,67	1	33,33	-	-	3	100,00
50,00	1	50,00	-	-	2	100,00
100,00	-	-	-	-	1	100,00
33,33	14	66,67	-	-	21	100,00

Tabel 7.4
 Tambahan Narapidana Berdasarkan Putusan Pengadilan
 Tahun

NO	Kabupaten/Kota	LAMA DIPENJARA				
		Seumur Hidup		Lebih dari 5 Tahun		1 s/d 5
		Jumlah	%	Jumlah	%	Jumlah
(1)	(2)	(3)	(4)	(5)	(6)	(7)
01	Sumba Barat	-	-	30	12,15	55
02	Sumba Timur	-	-	9	6,82	43
03	Kupang (Ba'a)	-	-	2	3,70	21
04	Timor Tengah Selatan	-	-	-	-	-
05	Timor Tengah Utara	-	-	11	15,28	29
06	Belu	-	-	9	5,20	25
07	Alor	-	-	-	-	20
08	Flores Timur **)	-	-	3	3,26	26
09	Sikka	-	-	3	2,61	25
10	Ende	-	-	8	14,55	14
11	Ngada	-	-	4	4,21	22
12	Manggarai	-	-	1	0,74	52
13	Kota Kupang	-	-	8	3,36	43
Jumlah		-	-	88	5,94	375

Keterangan : *) Kurungan tidak lebih dari 1 (satu) tahun

**) Termasuk Kabupaten Lembata

Menurut Kabupaten/Kota, Lama Dipenjara/Dikurung dan Jenis Kelamin
2001

Laki-laki + Perempuan

Tahun	Kurang dari 1 tahun		Pidana Kurungan Pengganti Denda		Jumlah	%
	%	Jumlah	%	Jumlah		
(8)	(9)	(10)	(11)	(12)	(13)	(14)
22,27	162	65,59	-	-	247	100,00
32,58	79	59,85	1	0,76	132	100,00
38,89	31	57,41	-	-	54	100,00
-	-	-	-	-	-	-
40,28	32	44,44	-	-	72	100,00
14,45	139	80,35	-	-	173	100,00
27,40	52	71,23	1	1,37	73	100,00
28,26	63	68,48	-	-	92	100,00
21,74	87	75,65	-	-	115	100,00
25,45	33	60,00	-	-	55	100,00
23,16	54	56,84	15	15,79	95	100,00
38,24	83	61,03	-	-	136	100,00
18,07	187	78,57	-	-	238	100,00
25,30	1002	67,61	17	1,15	1482	100,00

Tabel 8.1
 Tambahan Narapidana*) Berdasarkan Putusan Pengadilan
 Menurut Jenis Kejahatan/Pelanggaran dan Jenis Kelamin Tahun 2001 **)

PROPINSI NUSA TENGGARA TIMUR					
No	Jenis Kejahatan/Pelanggaran	Laki-laki	Perempuan	Laki-laki + Perempuan	
				Jumlah	%
(1)	(2)	(3)	(4)	(5)	(6)
<u>KEJAHATAN</u>					
01	Politik	-	-	-	-
02	Terhadap Kepala Negara	-	-	-	-
03	Terhadap Ketertiban Umum	166	1	167	11,27
04	Pembakaran	48	-	48	3,24
05	Penyuapan	-	-	-	-
06	Memalsu Mata Uang	1	-	1	0,07
07	Memalsu Meterai/Surat	1	-	1	0,07
08	Kesusilaan	66	1	67	4,52
09	Perjudian	30	1	31	2,09
10	Penculikan	8	-	8	0,54
11	Pembunuhan	91	5	96	6,48
12	Penganiayaan	302	3	305	20,58
13	Pencurian	423	5	428	28,88
14	Perampokan	45	-	45	3,04
15	Memeras/Mengancam	6	-	6	0,40
16	Penggelapan	16	1	17	1,15
17	Penipuan	20	-	20	1,35
18	Merusak Barang	14	1	15	1,01
19	Dalam Jabatan	1	1	2	0,13
20	Penadahan	23	-	23	1,55
21	Lain-lain	188	2	190	12,82
22	Ekonomi	11	-	11	0,74
Jumlah Kejahatan		1460	21	1481	99,93
<u>PELANGGARAN</u>					
23	Pelanggaran K U H P	1	-	1	0,07
24	Pelanggaran Ekonomi	-	-	-	-
Jumlah Pelanggaran		1	-	1	0,07
Jumlah Keseluruhan		1461	21	1482	100,00

Keterangan : *) Termasuk pidana kurungan pengganti denda
 **) Tidak termasuk Kabupaten Timor Tengah Selatan

Tambahan Narapidana*) Berdasarkan Putusan Pengadilan
Menurut Jenis Kejahatan/Pelanggaran dan Jenis Kelamin Tahun 2001

Kabupaten Sumba Barat					
No	Jenis Kejahatan/Pelanggaran	Laki-laki	Perempuan	Laki-laki + Perempuan	
				Jumlah	%
(1)	(2)	(3)	(4)	(5)	(6)
<u>KEJAHATAN</u>					
01	Politik	-	-	-	-
02	Terhadap Kepala Negara	-	-	-	-
03	Terhadap Ketertiban Umum	34	-	34	13,77
04	Pembakaran	17	-	17	6,88
05	Penyuapan	-	-	-	-
06	Memalsu Mata Uang	-	-	-	-
07	Memalsu Meterai/Surat	-	-	-	-
08	Kesusilaan	3	-	3	1,21
09	Perjudian	-	-	-	-
10	Penculikan	-	-	-	-
11	Pembunuhan	28	-	28	11,34
12	Penganiayaan	28	-	28	11,34
13	Pencurian	80	3	83	33,60
14	Perampokan	26	-	26	10,53
15	Memeras/Mengancam	-	-	-	-
16	Penggelapan	4	-	4	1,62
17	Penipuan	3	-	3	1,21
18	Merusak Barang	3	-	3	1,21
19	Dalam Jabatan	-	-	-	-
20	Penadahan	6	-	6	2,43
21	Lain-lain	11	-	11	4,45
22	Ekonomi	-	-	-	-
Jumlah Kejahatan		243	3	246	99,60
<u>PELANGGARAN</u>					
23	Pelanggaran K U H P	1	-	1	0,40
24	Pelanggaran Ekonomi	-	-	-	-
Jumlah Pelanggaran		1	-	1	0,40
Jumlah Keseluruhan		244	3	247	100,00

Keterangan : *) Termasuk pidana kurungan pengganti denda

Tabel 8.3
 Tambahan Narapidana*) Berdasarkan Putusan Pengadilan
 Menurut Jenis Kejahatan/Pelanggaran dan Jenis Kelamin Tahun 2001

Kabupaten Sumba Timur

No	Jenis Kejahatan/Pelanggaran	Laki-laki	Perempuan	Laki-laki + Perempuan	
				Jumlah	%
(1)	(2)	(3)	(4)	(5)	(6)
<u>KEJAHATAN</u>					
01	Politik	-	-	-	-
02	Terhadap Kepala Negara	-	-	-	-
03	Terhadap Ketertiban Umum	14	-	14	10,61
04	Pembakaran	-	-	-	-
05	Penyuapan	-	-	-	-
06	Memalsu Mata Uang	-	-	-	-
07	Memalsu Meterai/Surat	-	-	-	-
08	Kesusilaan	1	-	1	0,76
09	Perjudian	-	-	-	-
10	Penculikan	-	-	-	-
11	Pembunuhan	4	-	4	3,03
12	Penganiayaan	29	-	29	21,97
13	Pencurian	55	1	56	42,42
14	Perampokan	-	-	-	-
15	Memeras/Mengancam	-	-	-	-
16	Penggelapan	1	-	1	0,76
17	Penipuan	3	-	3	2,27
18	Merusak Barang	-	-	-	-
19	Dalam Jabatan	-	-	-	-
20	Penadahan	11	-	11	8,33
21	Lain-lain	11	-	11	8,33
22	Ekonomi	2	-	2	1,52
Jumlah Kejahatan		131	1	132	100,00
<u>PELANGGARAN</u>					
23	Pelanggaran K U H P	-	-	-	-
24	Pelanggaran Ekonomi	-	-	-	-
Jumlah Pelanggaran		-	-	-	-
Jumlah Keseluruhan		131	1	132	100,00

Keterangan : *) Termasuk pidana kurungan pengganti denda

Tabel 8.4
 Tambahan Narapidana *) Berdasarkan Putusan Pengadilan
 Menurut Jenis Kejahatan/Pelanggaran Dan Jenis Kelamin Tahun 2001

Kabupaten Kupang (Ba'a)					
No	Jenis Kejahatan/Pelanggaran	Laki-laki	Perempuan	Laki-laki + Perempuan	
				Jumlah	%
(1)	(2)	(3)	(4)	(5)	(6)
<u>KEJAHATAN</u>					
01	Politik	-	-	-	-
02	Terhadap Kepala Negara	-	-	-	-
03	Terhadap Keteraturan Umum	8	-	8	14,81
04	Pembakaran	-	-	-	-
05	Penyuapan	-	-	-	-
06	Memalsu Mata Uang	-	-	-	-
07	Memalsu Meterai/Surat	-	-	-	-
08	Kesusilaan	8	-	8	14,81
09	Perjudian	-	-	-	-
10	Penculikan	-	-	-	-
11	Pembunuhan	7	-	7	12,96
12	Penganiayaan	10	-	10	18,52
13	Pencurian	20	-	20	37,04
14	Perampokan	-	-	-	-
15	Memeras/Mengancam	-	-	-	-
16	Penggelapan	-	-	-	-
17	Penipuan	-	-	-	-
18	Merusak Barang	1	-	1	1,85
19	Dalam Jabatan	-	-	-	-
20	Penadahan	-	-	-	-
21	Lain-lain	-	-	-	-
22	Ekonomi	-	-	-	-
Jumlah Kejahatan		54	-	54	100,00
<u>PELANGGARAN</u>					
23	Pelanggaran KUHP	-	-	-	-
24	Pelanggaran Ekonomi	-	-	-	-
Jumlah Pelanggaran		-	-	-	-
Jumlah Keseluruhan		54	-	54	100,00

Keterangan : *) Termasuk pidana kurungan pengganti denda

Tabel 8.5
 Tambahan Narapidana*) Berdasarkan Putusan Pengadilan
 Menurut Jenis Kejahatan/Pelanggaran dan Jenis Kelamin Tahun 2001

Kabupaten Timor Tengah Selatan (data tidak tersedia)

No	Jenis Kejahatan/Pelanggaran	Laki-laki	Perempuan	Laki-laki + Perempuan	
				Jumlah	%
(1)	(2)	(3)	(4)	(5)	(6)
<u>KEJAHATAN</u>					
01	Politik	-	-	-	-
02	Terhadap Kepala Negara	-	-	-	-
03	Terhadap Ketertiban Umum	-	-	-	-
04	Pembakaran	-	-	-	-
05	Penyuapan	-	-	-	-
06	Memalsu Mata Uang	-	-	-	-
07	Memalsu Meterai/Surat	-	-	-	-
08	Kesusilaan	-	-	-	-
09	Perjudian	-	-	-	-
10	Penculikan	-	-	-	-
11	Pembunuhan	-	-	-	-
12	Penganiayaan	-	-	-	-
13	Pencurian	-	-	-	-
14	Perampokan	-	-	-	-
15	Memeras/Mengancam	-	-	-	-
16	Penggelapan	-	-	-	-
17	Penipuan	-	-	-	-
18	Merusak Barang	-	-	-	-
19	Dalam Jabatan	-	-	-	-
20	Penadahan	-	-	-	-
21	Lain-lain	-	-	-	-
22	Ekonomi	-	-	-	-
Jumlah Kejahatan		-	-	-	-
<u>PELANGGARAN</u>					
23	Pelanggaran KUHP	-	-	-	-
24	Pelanggaran Ekonomi	-	-	-	-
Jumlah Pelanggaran		-	-	-	-
Jumlah Keseluruhan		-	-	-	-

Keterangan : *) Termasuk pidana kurungan pengganti denda

Tabel 8.6
 Tambahan Narapidana*) Berdasarkan Putusan Pengadilan
 Menurut Jenis Kejahatan/Pelanggaran dan Jenis Kelamin Tahun 2001

Kabupaten Timor Tengah Utara

No	Jenis Kejahatan/Pelanggaran	Laki-laki	Perempuan	Laki-laki + Perempuan	
				Jumlah	%
(1)	(2)	(3)	(4)	(5)	(6)
<u>KEJAHATAN</u>					
01	Politik	-	-	-	-
02	Terhadap Kepala Negara	-	-	-	-
03	Terhadap Ketertiban Umum	10	1	11	15,28
04	Pembakaran	1	-	1	1,39
05	Penyuapan	-	-	-	-
06	Memalsu Mata Uang	-	-	-	-
07	Memalsu Meterai/Surat	-	-	-	-
08	Kesusilaan	4	-	4	5,56
09	Perjudian	-	-	-	-
10	Penculikan	-	-	-	-
11	Pembunuhan	8	-	8	11,11
12	Penganiayaan	1	1	2	2,78
13	Pencurian	13	-	13	18,06
14	Perampokan	7	-	7	9,72
15	Memeras/Mengancam	1	-	1	1,39
16	Penggelapan	-	-	-	-
17	Penipuan	-	-	-	-
18	Merusak Barang	-	-	-	-
19	Dalam Jabatan	-	-	-	-
20	Penadahan	1	-	1	1,39
21	Lain-lain	20	-	20	27,78
22	Ekonomi	4	-	4	5,56
Jumlah Kejahatan		70	2	72	100,00
<u>PELANGGARAN</u>					
23	Pelanggaran KUHP	-	-	-	-
24	Pelanggaran Ekonomi	-	-	-	-
Jumlah Pelanggaran		-	-	-	-
Jumlah Keseluruhan		70	2	72	100,00

Keterangan : *) Termasuk pidana kurungan pengganti denda

Tabel 8.7
 Tambahannya Narapidana*) Berdasarkan Putusan Pengadilan
 Menurut Jenis Kejahatan/Pelanggaran dan Jenis Kelamin Tahun 2001

Kabupaten B e l u

No	Jenis Kejahatan/Pelanggaran	Laki-laki	Perempuan	Laki-laki + Perempuan	
				Jumlah	%
(1)	(2)	(3)	(4)	(5)	(6)
<u>KEJAHATAN</u>					
01	Politik	-	-	-	-
02	Terhadap Kepala Negara	-	-	-	-
03	Terhadap Keteraturan Umum	33	-	33	19,08
04	Pembakaran	-	-	-	-
05	Penyuapan	-	-	-	-
06	Memalsu Mata Uang	-	-	-	-
07	Memalsu Meterai/Surat	-	-	-	-
08	Kesusilaan	4	-	4	2,31
09	Perjudian	-	-	-	-
10	Penculikan	5	-	5	2,89
11	Pembunuhan	6	-	6	3,47
12	Penganiayaan	30	-	30	17,34
13	Pencurian	56	-	56	32,37
14	Perampokan	8	-	8	4,62
15	Memeras/Mengancam	-	-	-	-
16	Penggelapan	3	-	3	1,73
17	Penipuan	5	-	5	2,89
18	Merusak Barang	5	-	5	2,89
19	Dalam Jabatan	1	1	2	1,16
20	Penadahan	2	-	2	1,16
21	Lain-lain	13	-	13	7,51
22	Ekonomi	1	-	1	0,58
Jumlah Kejahatan		172	1	173	100,00
<u>PELANGGARAN</u>					
23	Pelanggaran K U H P	-	-	-	-
24	Pelanggaran Ekonomi	-	-	-	-
Jumlah Pelanggaran		-	-	-	-
Jumlah Keseluruhan		172	1	173	100,00

Keterangan : *) Termasuk pidana kurungan pengganti denda

Tabel 8.8
 Tambahan Narapidana*) Berdasarkan Putusan Pengadilan
 Menurut Jenis Kejahatan/Pelanggaran dan Jenis Kelamin Tahun 2001

Kabupaten Alor

No	Jenis Kejahatan/Pelanggaran	Laki-laki	Perempuan	Laki-laki + Perempuan	
				Jumlah	%
(1)	(2)	(3)	(4)	(5)	(6)
<u>KEJAHATAN</u>					
01	Politik	-	-	-	-
02	Terhadap Kepala Negara	-	-	-	-
03	Terhadap Ketertiban Umum	3	-	3	4,11
04	Pembakaran	-	-	-	-
05	Penyuapan	-	-	-	-
06	Memalsu Mata Uang	-	-	-	-
07	Memalsu Meterai/Surat	-	-	-	-
08	Kesusilaan	2	-	2	2,74
09	Perjudian	-	-	-	-
10	Penculikan	-	-	-	-
11	Pembunuhan	2	-	2	2,74
12	Penganiayaan	52	-	52	71,23
13	Pencurian	9	-	9	12,33
14	Perampokan	-	-	-	-
15	Memeras/Mengancam	-	-	-	-
16	Penggelapan	-	-	-	-
17	Penipuan	-	-	-	-
18	Merusak Barang	-	-	-	-
19	Dalam Jabatan	-	-	-	-
20	Penadahan	-	-	-	-
21	Lain-lain	5	-	5	6,85
22	Ekonomi	-	-	-	-
Jumlah Kejahatan		73	-	73	100,00
<u>PELANGGARAN</u>					
23	Pelanggaran K U H P	-	-	-	-
24	Pelanggaran Ekonomi	-	-	-	-
Jumlah Pelanggaran		-	-	-	-
Jumlah Keseluruhan		73	-	73	100,00

Keterangan : *) Termasuk pidana kurungan pengganti denda

Tabel 8.9
 Tambahan Narapidana*) Berdasarkan Putusan Pengadilan
 Menurut Jenis Kejahatan/Pelanggaran dan Jenis Kelamin Tahun 2001

Kabupaten Flores Timur **)

No	Jenis Kejahatan/Pelanggaran	Laki-laki	Perempuan	Laki-laki + Perempuan	
				Jumlah	%
(1)	(2)	(3)	(4)	(5)	(6)
KEJAHATAN					
01	Politik	-	-	-	-
02	Terhadap Kepala Negara	-	-	-	-
03	Terhadap Ketertiban Umum	-	-	-	-
04	Pembakaran	1	-	1	1,09
05	Penyuapan	-	-	-	-
06	Memalsu Mata Uang	-	-	-	-
07	Memalsu Meterai/Surat	-	-	-	-
08	Kesusilaan	4	-	4	4,35
09	Perjudian	-	-	-	-
10	Penculikan	-	-	-	-
11	Pembunuhan	2	1	3	3,26
12	Penganiayaan	53	1	54	58,70
13	Pencurian	14	1	15	16,30
14	Perampokan	-	-	-	-
15	Memeras/Mengancam	-	-	-	-
16	Penggelapan	-	-	-	-
17	Penipuan	-	-	-	-
18	Merusak Barang	1	-	1	1,09
19	Dalam Jabatan	-	-	-	-
20	Penadahan	-	-	-	-
21	Lain-lain	13	-	13	14,13
22	Ekonomi	1	-	1	1,09
Jumlah Kejahatan		89	3	92	100,00
PELANGGARAN					
23	Pelanggaran KUHP	-	-	-	-
24	Pelanggaran Ekonomi	-	-	-	-
Jumlah Pelanggaran		-	-	-	-
Jumlah Keseluruhan		89	3	92	100,00

Keterangan : *) Termasuk pidana kurungan pengganti denda

**) Termasuk Kabupaten Lembata

Tabel 8.10
 Tambahan Narapidana*) Berdasarkan Putusan Pengadilan
 Menurut Jenis Kejahatan/Pelanggaran dan Jenis Kelamin Tahun 2001

Kabupaten S i k k a

No	Jenis Kejahatan/Pelanggaran	Laki-laki	Perempuan	Laki-laki + Perempuan	
				Jumlah	%
(1)	(2)	(3)	(4)	(5)	(6)
K E J A H A T A N					
01	Politik	-	-	-	-
02	Terhadap Kepala Negara	-	-	-	-
03	Terhadap Ketertiban Umum	16	-	16	13,91
04	Pembakaran	-	-	-	-
05	Penyuapan	-	-	-	-
06	Memalsu Mata Uang	1	-	1	0,87
07	Memalsu Meterai/Surat	-	-	-	-
08	Kesusilaan	19	-	19	16,52
09	Perjudian	4	-	4	3,48
10	Penculikan	-	-	-	-
11	Pembunuhan	4	2	6	5,22
12	Penganiayaan	12	-	12	10,43
13	Pencurian	25	-	25	21,74
14	Perampokan	-	-	-	-
15	Memeras/Mengancam	-	-	-	-
16	Penggelapan	-	-	-	-
17	Penipuan	2	-	2	1,74
18	Merusak Barang	-	-	-	-
19	Dalam Jabatan	-	-	-	-
20	Penadahan	-	-	-	-
21	Lain-lain	30	-	30	26,09
22	Ekonomi	-	-	-	-
Jumlah Kejahatan		113	2	115	100,00
P E L A N G G A R A N					
23	Pelanggaran K U H P	-	-	-	-
24	Pelanggaran Ekonomi	-	-	-	-
Jumlah Pelanggaran		-	-	-	-
Jumlah Keseluruhan		113	2	115	100,00

Keterangan : *) Termasuk pidana kurungan pengganti denda

Tabel 8.11
 Tambahan Narapidana*) Berdasarkan Putusan Pengadilan
 Menurut Jenis Kejahatan/Pelanggaran dan Jenis Kelamin Tahun 2001

Kabupaten Ende

No	Jenis Kejahatan/Pelanggaran	Laki-laki	Perempuan	Laki-laki + Perempuan	
				Jumlah	%
(1)	(2)	(3)	(4)	(5)	(6)
<u>KEJAHATAN</u>					
01	Politik	-	-	-	-
02	Terhadap Kepala Negara	-	-	-	-
03	Terhadap Ketertiban Umum	-	-	-	-
04	Pembakaran	-	-	-	-
05	Penyuapan	-	-	-	-
06	Memalsu Mata Uang	-	-	-	-
07	Memalsu Meterai/Surat	-	-	-	-
08	Kesusilaan	7	-	7	12,73
09	Perjudian	4	1	5	9,09
10	Penculikan	1	-	1	1,82
11	Pembunuhan	8	-	8	14,55
12	Penganiayaan	13	1	14	25,45
13	Pencurian	7	-	7	12,73
14	Perampokan	-	-	-	-
15	Memeras/Mengancam	-	-	-	-
16	Penggelapan	2	-	2	3,64
17	Penipuan	1	-	1	1,82
18	Merusak Barang	-	-	-	-
19	Dalam Jabatan	-	-	-	-
20	Penadahan	-	-	-	-
21	Lain-lain	9	1	10	18,18
22	Ekonomi	-	-	-	-
Jumlah Kejahatan		52	3	55	100,00
<u>PELANGGARAN</u>					
23	Pelanggaran K U H P	-	-	-	-
24	Pelanggaran Ekonomi	-	-	-	-
Jumlah Pelanggaran		-	-	-	-
Jumlah Keseluruhan		52	3	55	100,00

Keterangan : *) Termasuk pidana kurungan pengganti denda

Tambahan Narapidana*) Berdasarkan Putusan Pengadilan
Menurut Jenis Kejahatan/Pelanggaran dan Jenis Kelamin Tahun 2001

Kabupaten Ngada					
No	Jenis Kejahatan/Pelanggaran	Laki-laki	Perempuan	Laki-laki + Perempuan	
				Jumlah	%
(1)	(2)	(3)	(4)	(5)	(6)
<u>KEJAHATAN</u>					
01	Politik	-	-	-	-
02	Terhadap Kepala Negara	-	-	-	-
03	Terhadap Ketertiban Umum	19	-	19	20,00
04	Pembakaran	1	-	1	1,05
05	Penyuapan	-	-	-	-
06	Memalsu Mata Uang	-	-	-	-
07	Memalsu Meterai/Surat	-	-	-	-
08	Kesusilaan	5	1	6	6,32
09	Perjudian	-	-	-	-
10	Penculikan	-	-	-	-
11	Pembunuhan	4	1	5	5,26
12	Penganiayaan	23	-	23	24,21
13	Pencurian	16	-	16	16,84
14	Perampokan	-	-	-	-
15	Memeras/Mengancam	1	-	1	1,05
16	Penggelapan	-	1	1	1,05
17	Penipuan	1	-	1	1,05
18	Merusak Barang	1	-	1	1,05
19	Dalam Jabatan	-	-	-	-
20	Penadahan	-	-	-	-
21	Lain-lain	21	-	21	22,11
22	Ekonomi	-	-	-	-
Jumlah Kejahatan		92	3	95	100,00
<u>PELANGGARAN</u>					
23	Pelanggaran KUHP	-	-	-	-
24	Pelanggaran Ekonomi	-	-	-	-
Jumlah Pelanggaran		-	-	-	-
Jumlah Keseluruhan		92	3	95	100,00

Keterangan : *) Termasuk pidana kurungan pengganti denda

Tabel 8.13
 Tambahan Narapidana*) Berdasarkan Putusan Pengadilan
 Menurut Jenis Kejahatan/Pelanggaran dan Jenis Kelamin Tahun 2001

Kabupaten Manggarai

No	Jenis Kejahatan/Pelanggaran	Laki-laki	Perempuan	Laki-laki + Perempuan	
				Jumlah	%
(1)	(2)	(3)	(4)	(5)	(6)
<u>KEJAHATAN</u>					
01	Politik	-	-	-	-
02	Terhadap Kepala Negara	-	-	-	-
03	Terhadap Ketertiban Umum	8	-	8	5,88
04	Pembakaran	19	-	19	13,97
05	Penyuapan	-	-	-	-
06	Memalsu Mata Uang	-	-	-	-
07	Memalsu Meterai/Surat	-	-	-	-
08	Kesusilaan	3	-	3	2,21
09	Perjudian	4	-	4	2,94
10	Penculikan	-	-	-	-
11	Pembunuhan	6	1	7	5,15
12	Penganiayaan	14	-	14	10,29
13	Pencurian	60	-	60	44,12
14	Perampokan	-	-	-	-
15	Memeras/Mengancam	-	-	-	-
16	Penggelapan	-	-	-	-
17	Penipuan	1	-	1	0,74
18	Merusak Barang	3	1	4	2,94
19	Dalam Jabatan	-	-	-	-
20	Penadahan	-	-	-	-
21	Lain-lain	16	-	16	11,76
22	Ekonomi	-	-	-	-
Jumlah Kejahatan		134	2	136	100,00
<u>PELANGGARAN</u>					
23	Pelanggaran K U H P	-	-	-	-
24	Pelanggaran Ekonomi	-	-	-	-
Jumlah Pelanggaran		-	-	-	-
Jumlah Keseluruhan		134	2	136	100,00

Keterangan : *) Termasuk pidana kurungan pengganti denda

Tabel 8.14
 Tambahan Narapidana*) Berdasarkan Putusan Pengadilan
 Menurut Jenis Kejahatan/Pelanggaran Dan Jenis Kelamin Tahun 2001

Kota Kupang

No	Jenis Kejahatan/Pelanggaran	Laki-laki	Perempuan	Laki-laki + Perempuan	
				Jumlah	%
(1)	(2)	(3)	(4)	(5)	(6)
<u>KEJAHATAN</u>					
01	Politik	-	-	-	-
02	Terhadap Kepala Negara	-	-	-	-
03	Terhadap Keterliban Umum	21	-	21	8,82
04	Pembakaran	9	-	9	3,78
05	Penyuapan	-	-	-	-
06	Memalsu Mata Uang	-	-	-	-
07	Memalsu Meterai/Surat	1	-	1	0,42
08	Kesusilaan	6	-	6	2,52
09	Perjudian	18	-	18	7,56
10	Penculikan	2	-	2	0,84
11	Pembunuhan	12	-	12	5,04
12	Penganiayaan	37	-	37	15,55
13	Pencurian	68	-	68	28,57
14	Perampokan	4	-	4	1,68
15	Memeras/Mengancam	4	-	4	1,68
16	Penggelapan	6	-	6	2,52
17	Penipuan	4	-	4	1,68
18	Merusak Barang	-	-	-	-
19	Dalam Jabatan	-	-	-	-
20	Penadahan	3	-	3	1,26
21	Lain-lain	39	1	40	16,81
22	Ekonomi	3	-	3	1,26
Jumlah Kejahatan		237	1	238	100,00
<u>PELANGGARAN</u>					
23	Pelanggaran K U H P	-	-	-	-
24	Pelanggaran Ekonomi	-	-	-	-
Jumlah Pelanggaran		-	-	-	-
Jumlah Keseluruhan		237	1	238	100,00

Keterangan : *) Termasuk pidana kurungan pengganti denda

Tabel 9
 Tambahannya Narapidana*) Berdasarkan Putusan Pengadilan
 Per Kabupaten/Kota Menurut Jenis Pidana Tahun 2001

No	Kabupaten/Kota	Kejahatan	Pelanggaran	Kejahatan dan Pelanggaran	
				Jumlah	%
(1)	(2)	(3)	(4)	(5)	(6)
01	Sumba Barat	246	1	247	16,67
02	Sumba Timur	132	-	132	8,91
03	Kupang (Ba'a)	54	-	54	3,64
04	Timor Tengah Selatan	-	-	-	-
05	Timor Tengah Utara	72	-	72	4,86
06	Belu	173	-	173	11,67
07	Alor	73	-	73	4,93
08	Flores Timur **)	92	-	92	6,21
09	Sikka	115	-	115	7,76
10	Ende	55	-	55	3,71
11	Ngada	95	-	95	6,41
12	Manggarai	136	-	136	9,18
13	Kota Kupang	238	-	238	16,06
Jumlah		1481	1	1482	100,00

Keterangan : *) Termasuk pidana kurungan pengganti denda

***) Termasuk Kabupaten Lembata

Tabel 10.1
 – Penghuni Lembaga Pemasyarakatan
 Dalam Lembaga Dan

Propinsi Nusa Tenggara Timur						
No	Jenis Kejahatan/Pelanggaran	Narapidana*)			Tahanan	
		Lk	Pr	Lk+Pr	Lk	Pr
(1)	(2)	(3)	(4)	(5)	(6)	(7)
KEJAHATAN						
01	Politik	-	-	-	-	-
02	Terhadap Kepala Negara	-	-	-	-	-
03	Terhadap Ketertiban Umum	86	-	86	44	1
04	Pembakaran	18	-	18	28	-
05	Penyuapan	-	-	-	-	-
06	Memalsu Mata uang	1	-	1	-	-
07	Memalsu Meterai/surat	-	-	-	3	-
08	Kesusilaan	133	1	134	33	-
09	Perjudian	7	1	8	5	-
10	Penculikan	9	-	9	7	-
11	Pembunuhan	373	6	379	98	2
12	Penganiayaan	116	3	119	59	1
13	Pencurian	163	1	164	140	1
14	Perampokan	59	-	59	19	-
15	Memeras/Mengancam	17	-	17	2	-
16	Penggelapan	12	2	14	7	-
17	Penipuan	22	-	22	5	1
18	Merusak Barang	5	-	5	5	-
19	Dalam Jabatan	-	-	-	1	-
20	Penadahan	21	-	21	10	-
21	Lain-lain	108	-	108	55	3
22	Ekonomi	2	-	2	3	-
Jumlah Kejahatan		1152	14	1166	524	9
PELANGGARAN						
23	Pelanggaran KUHP	-	-	-	-	-
24	Pelanggaran Ekonomi	-	-	-	-	-
Jumlah Pelanggaran		-	-	-	-	-
Jumlah Keseluruhan		1152	14	1166	524	9
Kecuali Kabupaten Timor tengah Selatan						
Keterangan : *) Tidak termasuk residivist						
Lk : Laki-laki						
Pr : Perempuan						

Menurut Jenis Kejahatan/Pelanggaran, Status
Jenis Kelamin Pada Akhir Tahun 2001

Lk+Pr	Titipan			Jumlah			%
	Lk	Pr	Lk+Pr	Lk	Pr	Lk+Pr	
(8)	(9)	(10)	(11)	(12)	(13)	(14)	(15)
-	-	-	-	-	-	-	-
-	-	-	-	-	-	-	-
45	-	-	-	130	1	131	7,71
28	-	-	-	46	-	46	2,71
-	-	-	-	-	-	-	-
-	-	-	-	1	-	1	0,06
3	-	-	-	3	-	3	0,18
33	-	-	-	166	1	167	9,83
5	-	-	-	12	1	13	0,77
7	-	-	-	16	-	16	0,94
100	-	-	-	471	8	479	28,19
60	-	-	-	175	4	179	10,54
141	-	-	-	303	2	305	17,95
19	-	-	-	78	-	78	4,59
2	-	-	-	19	-	19	1,12
7	-	-	-	19	2	21	1,24
6	-	-	-	27	1	28	1,65
5	-	-	-	10	-	10	0,59
1	-	-	-	1	-	1	0,06
10	-	-	-	31	-	31	1,82
58	-	-	-	163	3	166	9,77
3	-	-	-	5	-	5	0,29
533	-	-	-	1676	23	1699	100,00
-	-	-	-	-	-	-	-
-	-	-	-	-	-	-	-
-	-	-	-	-	-	-	-
533	-	-	-	1676	23	1699	100,00

Tabel 10.2
 –Penghuni Lembaga Pemasyarakatan
 Dalam Lembaga Dan

Kabupaten Sumba Barat						
No	Jenis Kejahatan/Pelanggaran	Narapidana*)			Tahanan	
		Lk	Pr	Lk+Pr	Lk	Pr
(1)	(2)	(3)	(4)	(5)	(6)	(7)
K E J A H A T A N						
01	Politik	-	-	-	-	-
02	Terhadap Kepala Negara	-	-	-	-	-
03	Terhadap Keterlibatan Umum	30	-	30	4	-
04	Pembakaran	4	-	4	-	-
05	Penyuapan	-	-	-	-	-
06	Memalsu Mata uang	-	-	-	-	-
07	Memalsu Meterai/surat	-	-	-	-	-
08	Kesusilaan	5	-	5	1	-
09	Perjudian	-	-	-	-	-
10	Penculikan	-	-	-	-	-
11	Pembunuhan	26	-	26	1	-
12	Penganiayaan	9	-	9	1	-
13	Pencurian	43	-	43	24	-
14	Perampokan	20	-	20	-	-
15	Memeras/Mengancam	-	-	-	-	-
16	Penggelapan	-	-	-	-	-
17	Penipuan	3	-	3	-	-
18	Merusak Barang	2	-	2	-	-
19	Dalam Jabatan	-	-	-	-	-
20	Penadahan	5	-	5	1	-
21	Lain-lain	10	-	10	-	-
22	Ekonomi	-	-	-	2	-
Jumlah Kejahatan		157	-	157	34	-
P E L A N G G A R A N						
23	Pelanggaran KUHP	-	-	-	-	-
24	Pelanggaran Ekonomi	-	-	-	-	-
Jumlah Pelanggaran		-	-	-	-	-
Jumlah Keseluruhan		157	-	157	34	-

Keterangan : *) Tidak termasuk residivist
 Lk : Laki-laki
 Pr : Perempuan

Menurut Jenis Kejahatan/Pelanggaran, Status
Jenis Kelamin Pada Akhir Tahun 2001

Titipan			Jumlah				%
Lk+Pr	Lk	Pr	Lk+Pr	Lk	Pr	Lk+Pr	
(8)	(9)	(10)	(11)	(12)	(13)	(14)	
-	-	-	-	-	-	-	-
-	-	-	-	-	-	-	-
4	-	-	-	34	-	34	17,80
-	-	-	-	4	-	4	2,09
-	-	-	-	-	-	-	-
-	-	-	-	-	-	-	-
1	-	-	-	6	-	6	3,14
-	-	-	-	-	-	-	-
1	-	-	-	27	-	27	14,14
1	-	-	-	10	-	10	5,24
24	-	-	-	67	-	67	35,08
-	-	-	-	20	-	20	10,47
-	-	-	-	-	-	-	-
-	-	-	-	3	-	3	1,57
-	-	-	-	2	-	2	1,05
-	-	-	-	-	-	-	-
1	-	-	-	6	-	6	3,14
-	-	-	-	10	-	10	5,24
2	-	-	-	2	-	2	1,05
34	-	-	-	191	-	191	100,00
-	-	-	-	-	-	-	-
-	-	-	-	-	-	-	-
-	-	-	-	-	-	-	-
34	-	-	-	191	-	191	100,00

Tabel 10.3
 -- Penghuni Lembaga Pemasyarakatan
 Dalam Lembaga Dan

Kabupaten Sumba Timur						
No	Jenis Kejahatan/Pelanggaran	Narapidana*)			Tahanan	
		Lk	Pr	Lk+Pr	Lk	Pr
(1)	(2)	(3)	(4)	(5)	(6)	(7)
K E J A H A T A N						
01	Politik	-	-	-	-	-
02	Terhadap Kepala Negara	-	-	-	-	-
03	Terhadap Ketertiban Umum	19	-	19	-	-
04	Pembakaran	-	-	-	2	-
05	Penyuapan	-	-	-	-	-
06	Memalsu Mata uang	-	-	-	-	-
07	Memalsu Meterai/surat	-	-	-	-	-
08	Kesusilaan	7	-	7	2	-
09	Perjudian	-	-	-	-	-
10	Penculikan	-	-	-	2	-
11	Pembunuhan	123	-	123	23	1
12	Penganiayaan	15	-	15	6	1
13	Pencurian	27	-	27	46	-
14	Perampokan	20	-	20	-	-
15	Memeras/Mengancam	-	-	-	-	-
16	Penggelapan	-	-	-	1	-
17	Penipuan	2	-	2	-	-
18	Merusak Barang	1	-	1	-	-
19	Dalam Jabatan	-	-	-	-	-
20	Penadahan	11	-	11	7	-
21	Lain-lain	7	-	7	3	1
22	Ekonomi	-	-	-	-	-
Jumlah Kejahatan		232	-	232	92	3
P E L A N G G A R A N						
23	Pelanggaran KUHP	-	-	-	-	-
24	Pelanggaran Ekonomi	-	-	-	-	-
Jumlah Pelanggaran		-	-	-	-	-
Jumlah Keseluruhan		232	-	232	92	3

Keterangan : *) Tidak termasuk residivist
 Lk : Laki-laki
 Pr : Perempuan

Menurut Jenis Kejahatan/Pelanggaran, Status
Jenis Kelamin Pada Akhir Tahun 2001

Titipan			Jumlah				%
Lk+Pr	Lk	Pr	Lk+Pr	Lk	Pr	Lk+Pr	
(8)	(9)	(10)	(11)	(12)	(13)	(14)	(15)
-	-	-	-	-	-	-	-
-	-	-	-	-	-	-	-
-	-	-	-	19	-	19	5,81
2	-	-	-	2	-	2	0,61
-	-	-	-	-	-	-	-
-	-	-	-	-	-	-	-
2	-	-	-	9	-	9	2,75
-	-	-	-	-	-	-	-
2	-	-	-	2	-	2	0,61
24	-	-	-	146	1	147	44,95
7	-	-	-	21	1	22	6,73
46	-	-	-	73	-	73	22,32
-	-	-	-	20	-	20	6,12
-	-	-	-	-	-	-	-
1	-	-	-	1	-	1	0,31
-	-	-	-	2	-	2	0,61
-	-	-	-	1	-	1	0,31
-	-	-	-	-	-	-	-
7	-	-	-	18	-	18	5,50
4	-	-	-	10	1	11	3,36
-	-	-	-	-	-	-	-
95	-	-	-	324	3	327	100,00
-	-	-	-	-	-	-	-
-	-	-	-	-	-	-	-
-	-	-	-	-	-	-	-
95	-	-	-	324	3	327	100,00

Tabel 10.4
 – Penghuni Lembaga Pemasyarakatan
 Dalam Lembaga Dan

Kabupaten Kupang (Ba'a)						
No	Jenis Kejahatan/Pelanggaran	Narapidana*)			Tahanan	
		Lk	Pr	Lk+Pr	Lk	Pr
(1)	(2)	(3)	(4)	(5)	(6)	(7)
KEJAHATAN						
01	Politik	-	-	-	-	-
02	Terhadap Kepala Negara	-	-	-	-	-
03	Terhadap Ketertiban Umum	6	-	6	1	-
04	Pembakaran	2	-	2	-	-
05	Penyuapan	-	-	-	-	-
06	Memalsu Mata uang	-	-	-	-	-
07	Memalsu Meterai/surat	-	-	-	-	-
08	Kesusilaan	9	-	9	-	-
09	Perjudian	-	-	-	-	-
10	Penculikan	-	-	-	-	-
11	Pembunuhan	17	-	17	4	-
12	Penganiayaan	11	-	11	-	-
13	Pencurian	10	-	10	-	-
14	Perampokan	-	-	-	-	-
15	Memeras/Mengancam	-	-	-	-	-
16	Penggelapan	-	-	-	-	-
17	Penipuan	-	-	-	-	-
18	Merusak Barang	-	-	-	-	-
19	Dalam Jabatan	-	-	-	-	-
20	Penadahan	-	-	-	-	-
21	Lain-lain	-	-	-	-	-
22	Ekonomi	-	-	-	-	-
Jumlah Kejahatan		55	-	55	5	-
PELANGGARAN						
23	Pelanggaran KUHP	-	-	-	-	-
24	Pelanggaran Ekonomi	-	-	-	-	-
Jumlah Pelanggaran		-	-	-	-	-
Jumlah Keseluruhan		55	-	55	5	-

Keterangan : *) Tidak termasuk residivist
 Lk : Laki-laki
 Pr : Perempuan

Menurut Jenis Kejahatan/Pelanggaran, Status
Jenis Kelamin Pada Akhir Tahun 2001

	Titipan			Jumlah			%	
	Lk+Pr	Lk	Pr	Lk+Pr	Lk	Pr		Lk+Pr
	(8)	(9)	(10)	(11)	(12)	(13)		(14)
-	-	-	-	-	-	-	-	-
-	-	-	-	-	-	-	-	-
1	-	-	-	-	7	-	7	11,67
-	-	-	-	-	2	-	2	3,33
-	-	-	-	-	-	-	-	-
-	-	-	-	-	-	-	-	-
-	-	-	-	-	9	-	9	15,00
-	-	-	-	-	-	-	-	-
4	-	-	-	-	21	-	21	35,00
-	-	-	-	-	11	-	11	18,33
-	-	-	-	-	10	-	10	16,67
-	-	-	-	-	-	-	-	-
-	-	-	-	-	-	-	-	-
-	-	-	-	-	-	-	-	-
-	-	-	-	-	-	-	-	-
-	-	-	-	-	-	-	-	-
-	-	-	-	-	-	-	-	-
5	-	-	-	-	60	-	60	100,00
-	-	-	-	-	-	-	-	-
-	-	-	-	-	-	-	-	-
-	-	-	-	-	-	-	-	-
5	-	-	-	-	60	-	60	100,00

Tabel 10.5
Peghuni Lembaga Pemasyarakatan
Dalam Lembaga Dan

Kabupaten Timor Tengah Selatan (data tidak tersedia)

No	Jenis Kejahatan/Pelanggaran	Narapidana*)			Tahanan	
		Lk	Pr	Lk+Pr	Lk	Pr
(1)	(2)	(3)	(4)	(5)	(6)	(7)
K E J A H A T A N						
01	Politik	-	-	-	-	-
02	Terhadap Kepala Negara	-	-	-	-	-
03	Terhadap Ketertiban Umum	-	-	-	-	-
04	Pembakaran	-	-	-	-	-
05	Penyuapan	-	-	-	-	-
06	Memalsu Mata uang	-	-	-	-	-
07	Memalsu Meterai/surat	-	-	-	-	-
08	Kesusilaan	-	-	-	-	-
09	Perjudian	-	-	-	-	-
10	Penculikan	-	-	-	-	-
11	Pembunuhan	-	-	-	-	-
12	Penganiayaan	-	-	-	-	-
13	Pencurian	-	-	-	-	-
14	Perampokan	-	-	-	-	-
15	Memeras/Mengancam	-	-	-	-	-
16	Penggelapan	-	-	-	-	-
17	Penipuan	-	-	-	-	-
18	Merusak Barang	-	-	-	-	-
19	Dalam Jabatan	-	-	-	-	-
20	Penadahan	-	-	-	-	-
21	Lain-lain	-	-	-	-	-
22	Ekonomi	-	-	-	-	-
Jumlah Kejahatan		-	-	-	-	-
P E L A N G G A R A N						
23	Pelanggaran KUHP	-	-	-	-	-
24	Pelanggaran Ekonomi	-	-	-	-	-
Jumlah Pelanggaran		-	-	-	-	-
Jumlah Keseluruhan		-	-	-	-	-

Keterangan : *) Tidak termasuk residivist
Lk : Laki-laki
Pr : Perempuan

Tabel 10.6
Peghuni Lembaga Pemasyarakatan
Dalam Lembaga Dan

Kabupaten Timor Tengah Utara

No	Jenis Kejahatan/Pelanggaran	Narapidana*)			Tahanan	
		Lk	Pr	Lk+Pr	Lk	Pr
(1)	(2)	(3)	(4)	(5)	(6)	(7)
KEJAHATAN						
01	Politik	-	-	-	-	-
02	Terhadap Kepala Negara	-	-	-	-	-
03	Terhadap Ketertiban Umum	3	-	3	5	-
04	Pembakaran	1	-	1	-	-
05	Penyuapan	-	-	-	-	-
06	Memalsu Mata uang	-	-	-	-	-
07	Memalsu Meterai/surat	-	-	-	1	-
08	Kesusilaan	2	-	2	-	-
09	Perjudian	-	-	-	-	-
10	Penculikan	-	-	-	-	-
11	Pembunuhan	12	-	12	11	1
12	Penganiayaan	4	1	5	1	-
13	Pencurian	11	-	11	5	-
14	Perampokan	6	-	6	6	-
15	Memeras/Mengancam	1	-	1	-	-
16	Penggelapan	-	-	-	1	-
17	Penipuan	-	-	-	-	1
18	Merusak Barang	-	-	-	-	-
19	Dalam Jabatan	-	-	-	-	-
20	Penadahan	4	-	4	2	-
21	Lain-lain	14	-	14	1	-
22	Ekonomi	1	-	1	-	-
Jumlah Kejahatan		59	1	60	33	2
PELANGGARAN						
23	Pelanggaran KUHP	-	-	-	-	-
24	Pelanggaran Ekonomi	-	-	-	-	-
Jumlah Pelanggaran		-	-	-	-	-
Jumlah Keseluruhan		59	1	60	33	2

Keterangan : *) Tidak termasuk residivist
Lk : Laki-laki
Pr : Perempuan

Menurut Jenis Kejahatan/Pelanggaran, Status
Jenis Kelamin Pada Akhir Tahun 2001

Lk+Pr (8)	Titipan			Jumlah			%
	Lk (9)	Pr (10)	Lk+Pr (11)	Lk (12)	Pr (13)	Lk+Pr (14)	
-	-	-	-	-	-	-	-
-	-	-	-	-	-	-	-
5	-	-	-	8	-	8	8,42
-	-	-	-	1	-	1	1,05
-	-	-	-	-	-	-	-
-	-	-	-	-	-	-	-
1	-	-	-	1	-	1	1,05
-	-	-	-	2	-	2	2,11
-	-	-	-	-	-	-	-
-	-	-	-	-	-	-	-
12	-	-	-	23	1	24	25,26
1	-	-	-	5	1	6	6,32
5	-	-	-	16	-	16	16,84
6	-	-	-	12	-	12	12,63
-	-	-	-	1	-	1	1,05
1	-	-	-	1	-	1	1,05
1	-	-	-	-	1	1	1,05
-	-	-	-	-	-	-	-
-	-	-	-	-	-	-	-
2	-	-	-	6	-	6	6,32
1	-	-	-	15	-	15	15,79
-	-	-	-	1	-	1	1,05
35	-	-	-	92	3	95	100,00
-	-	-	-	-	-	-	-
-	-	-	-	-	-	-	-
-	-	-	-	-	-	-	-
35	-	-	-	92	3	95	100,00

Tabel 10.7
Penghuni Lembaga Pemasyarakatan
Dalam Lembaga Dan

Kabupaten Belu		Narapidana*)			Tahanan	
No	Jenis Kejahatan/Pelanggaran	Lk	Pr	Lk+Pr	Lk	Pr
(1)	(2)	(3)	(4)	(5)	(6)	(7)
K E J A H A T A N						
01	Politik	-	-	-	-	-
02	Terhadap Kepala Negara	-	-	-	-	-
03	Terhadap Ketertiban Umum	7	-	7	3	-
04	Pembakaran	-	-	-	1	-
05	Penyuapan	-	-	-	-	-
06	Memalsu Mata uang	-	-	-	-	-
07	Memalsu Meterai/surat	-	-	-	-	-
08	Kesusilaan	11	-	11	3	-
09	Perjudian	-	-	-	-	-
10	Penculikan	9	-	9	2	-
11	Pembunuhan	7	-	7	9	-
12	Penganiayaan	5	1	6	3	-
13	Pencurian	8	-	8	11	-
14	Perampokan	-	-	-	4	-
15	Memeras/Mengancam	1	-	1	-	-
16	Penggelapan	3	-	3	3	-
17	Penipuan	2	-	2	-	-
18	Merusak Barang	2	-	2	-	-
19	Dalam Jabatan	-	-	-	-	-
20	Penadahan	-	-	-	-	-
21	Lain-lain	5	-	5	9	-
22	Ekonomi	-	-	-	-	-
Jumlah Kejahatan		60	1	61	48	-
P E L A N G G A R A N						
23	Pelanggaran KUHP	-	-	-	-	-
24	Pelanggaran Ekonomi	-	-	-	-	-
Jumlah Pelanggaran		-	-	-	-	-
Jumlah Keseluruhan		60	1	61	48	-

Keterangan : *) Tidak termasuk residivist
Lk : Laki-laki
Pr : Perempuan

Menurut Jenis Kejahatan/Pelanggaran, Status
Jenis Kelamin Pada Akhir Tahun 2001

Lk+Pr (8)	Titipan			Jumlah			%
	Lk (9)	Pr (10)	Lk+Pr (11)	Lk (12)	Pr (13)	Lk+Pr (14)	
-	-	-	-	-	-	-	-
-	-	-	-	-	-	-	-
3	-	-	-	10	-	10	9,17
1	-	-	-	1	-	1	0,92
-	-	-	-	-	-	-	-
-	-	-	-	-	-	-	-
3	-	-	-	14	-	14	12,84
-	-	-	-	-	-	-	-
2	-	-	-	11	-	11	10,09
9	-	-	-	16	-	16	14,68
3	-	-	-	8	1	9	8,26
11	-	-	-	19	-	19	17,43
4	-	-	-	4	-	4	3,67
-	-	-	-	1	-	1	0,92
3	-	-	-	6	-	6	5,50
-	-	-	-	2	-	2	1,83
-	-	-	-	2	-	2	1,83
-	-	-	-	-	-	-	-
9	-	-	-	14	-	14	12,84
-	-	-	-	-	-	-	-
48	-	-	-	108	1	109	100,00
-	-	-	-	-	-	-	-
-	-	-	-	-	-	-	-
-	-	-	-	-	-	-	-
48	-	-	-	108	1	109	100,00

Tabel 10.8
 Penghuni Lembaga Pemasyarakatan
 Dalam Lembaga Dan

Kabupaten Alor						
No	Jenis Kejahatan/Pelanggaran	Narapidana*)			Tahanan	
		Lk	Pr	Lk+Pr	Lk	Pr
(1)	(2)	(3)	(4)	(5)	(6)	(7)
KEJAHATAN						
01	Politik	-	-	-	-	-
02	Terhadap Kepala Negara	-	-	-	-	-
03	Terhadap Ketertiban Umum	-	-	-	-	-
04	Pembakaran	-	-	-	-	-
05	Penyuapan	-	-	-	-	-
06	Memalsu Mata uang	-	-	-	-	-
07	Memalsu Meterai/surat	-	-	-	-	-
08	Kesusilaan	9	-	9	6	-
09	Perjudian	-	-	-	-	-
10	Penculikan	-	-	-	-	-
11	Pembunuhan	5	-	5	5	-
12	Penganiayaan	22	-	22	9	-
13	Pencurian	18	-	18	4	-
14	Perampokan	-	-	-	-	-
15	Memeras/Mengancam	-	-	-	-	-
16	Penggelapan	1	1	2	-	-
17	Penipuan	-	-	-	-	-
18	Merusak Barang	-	-	-	-	-
19	Dalam Jabatan	-	-	-	-	-
20	Penadahan	-	-	-	-	-
21	Lain-lain	8	-	8	-	-
22	Ekonomi	-	-	-	-	-
Jumlah Kejahatan		63	1	64	24	-
PELANGGARAN						
23	Pelanggaran KUHP	-	-	-	-	-
24	Pelanggaran Ekonomi	-	-	-	-	-
Jumlah Pelanggaran		-	-	-	-	-
Jumlah Keseluruhan		63	1	64	24	-
Keterangan :		*) Tidak termasuk residivist				
		Lk : Laki-laki				
		Pr : Perempuan				

Menurut Jenis Kejahatan/Pelanggaran, Status
Jenis Kelamin Pada Akhir Tahun 2001

Lk+Pr	Titipan			Jumlah			%
	Lk	Pr	Lk+Pr	Lk	Pr	Lk+Pr	
(8)	(9)	(10)	(11)	(12)	(13)	(14)	(15)
-	-	-	-	-	-	-	-
-	-	-	-	-	-	-	-
-	-	-	-	-	-	-	-
-	-	-	-	-	-	-	-
-	-	-	-	-	-	-	-
-	-	-	-	-	-	-	-
6	-	-	-	15	-	15	17,05
-	-	-	-	-	-	-	-
-	-	-	-	-	-	-	-
5	-	-	-	10	-	10	11,36
9	-	-	-	31	-	31	35,23
4	-	-	-	22	-	22	25,00
-	-	-	-	-	-	-	-
-	-	-	-	-	-	-	-
-	-	-	-	1	1	2	2,27
-	-	-	-	-	-	-	-
-	-	-	-	-	-	-	-
-	-	-	-	-	-	-	-
-	-	-	-	8	-	8	9,09
-	-	-	-	-	-	-	-
24	-	-	-	87	1	88	100,00
-	-	-	-	-	-	-	-
-	-	-	-	-	-	-	-
-	-	-	-	-	-	-	-
24	-	-	-	87	1	88	100,00

Tabel 10.9
Penghuni Pemasyarakatan
Dalam Lembaga Dan

Kabupaten Flores Timur **)						
No	Jenis Kejahatan/Pelanggaran	Narapidana*)			Tahanan	
		Lk	Pr	Lk+Pr	Lk	Pr
(1)	(2)	(3)	(4)	(5)	(6)	(7)
K E J A H A T A N						
01	Politik	-	-	-	-	-
02	Terhadap Kepala Negara	-	-	-	-	-
03	Terhadap Ketertiban Umum	3	-	3	1	-
04	Pembakaran	1	-	1	1	-
05	Penyuapan	-	-	-	-	-
06	Memalsu Mata uang	-	-	-	-	-
07	Memalsu Meterai/surat	-	-	-	-	-
08	Kesusilaan	5	-	5	1	-
09	Perjudian	-	-	-	-	-
10	Penculikan	-	-	-	-	-
11	Pembunuhan	1	-	1	5	-
12	Penganiayaan	7	1	8	2	-
13	Pencurian	5	-	5	1	-
14	Perampokan	-	-	-	-	-
15	Memeras/Mengancam	-	-	-	-	-
16	Penggelapan	-	-	-	-	-
17	Penipuan	-	-	-	2	-
18	Merusak Barang	-	-	-	-	-
19	Dalam Jabatan	-	-	-	-	-
20	Penadahan	-	-	-	-	-
21	Lain-lain	6	-	6	4	-
22	Ekonomi	1	-	1	1	-
Jumlah Kejahatan		29	1	30	18	-
P E L A N G G A R A N						
23	Pelanggaran KUHP	-	-	-	-	-
24	Pelanggaran Ekonomi	-	-	-	-	-
Jumlah Pelanggaran		-	-	-	-	-
Jumlah Keseluruhan		29	1	30	18	-
Keterangan :		*) Tidak termasuk residivist				
		**) Termasuk Kabupaten Lembata				
		Lk : Laki-laki				
		Pr : Perempuan				

Menurut Jenis Kejahatan/Pelanggaran, Status
Jenis Kelamin Pada Akhir Tahun 2001

		Titipan			Jumlah			%
Lk+Pr	Lk	Pr	Lk+Pr	Lk	Pr	Lk+Pr		
(8)	(9)	(10)	(11)	(12)	(13)	(14)		
-	-	-	-	-	-	-	-	
-	-	-	-	-	-	-	-	
1	-	-	-	4	-	4	8,33	
1	-	-	-	2	-	2	4,17	
-	-	-	-	-	-	-	-	
-	-	-	-	-	-	-	-	
1	-	-	-	6	-	6	12,50	
-	-	-	-	-	-	-	-	
-	-	-	-	-	-	-	-	
5	-	-	-	6	-	6	12,50	
2	-	-	-	9	1	10	20,83	
1	-	-	-	6	-	6	12,50	
-	-	-	-	-	-	-	-	
-	-	-	-	-	-	-	-	
2	-	-	-	2	-	2	4,17	
-	-	-	-	-	-	-	-	
-	-	-	-	-	-	-	-	
4	-	-	-	10	-	10	20,83	
1	-	-	-	2	-	2	4,17	
18	-	-	-	47	1	48	100,00	
-	-	-	-	-	-	-	-	
-	-	-	-	-	-	-	-	
-	-	-	-	-	-	-	-	
18	-	-	-	47	1	48	100,00	

Tabel 10.10
 Penghuni Lembaga Pemasyarakatan
 Dalam Lembaga Dan

Kabupaten S i k k a						
No	Jenis Kejahatan/Pelanggaran	Narapidana*)			Tahanan	
		Lk	Pr	Lk+Pr	Lk	Pr
(1)	(2)	(3)	(4)	(5)	(6)	(7)
KEJAHATAN						
01	Politik	-	-	-	-	-
02	Terhadap Kepala Negara	-	-	-	-	-
03	Terhadap Ketertiban Umum	6	-	6	-	-
04	Pembakaran	-	-	-	-	-
05	Penyuapan	-	-	-	-	-
06	Memalsu Mata uang	1	-	1	-	-
07	Memalsu Meterai/surat	-	-	-	-	-
08	Kesusilaan	9	-	9	7	-
09	Perjudian	4	-	4	-	-
10	Penculikan	-	-	-	-	-
11	Pembunuhan	2	-	2	2	-
12	Penganiayaan	4	-	4	5	-
13	Pencurian	4	-	4	9	-
14	Perampokan	-	-	-	-	-
15	Memeras/Mengancam	-	-	-	-	-
16	Penggelapan	-	-	-	1	-
17	Penipuan	-	-	-	-	-
18	Merusak Barang	-	-	-	-	-
19	Dalam Jabatan	-	-	-	-	-
20	Penadahan	-	-	-	-	-
21	Lain-lain	7	-	7	14	-
22	Ekonomi	-	-	-	-	-
Jumlah Kejahatan		37	-	37	38	-
PELANGGARAN						
23	Pelanggaran KUHP	-	-	-	-	-
24	Pelanggaran Ekonomi	-	-	-	-	-
Jumlah Pelanggaran		-	-	-	-	-
Jumlah Keseluruhan		37	-	37	38	-
Keterangan :		*) Tidak termasuk residivist				
		Lk : Laki-laki				
		Pr : Perempuan				

Menurut Jenis Kejahatan/Pelanggaran, Status
Jenis Kelamin Pada Akhir Tahun 2001

Lk+Pr	Titipan			Jumlah			%
	Lk	Pr	Lk+Pr	Lk	Pr	Lk+Pr	
(8)	(9)	(10)	(11)	(12)	(13)	(14)	(15)
-	-	-	-	-	-	-	-
-	-	-	-	-	-	-	-
-	-	-	-	6	-	6	8,00
-	-	-	-	-	-	-	-
-	-	-	-	1	-	1	1,33
-	-	-	-	-	-	-	-
7	-	-	-	16	-	16	21,33
-	-	-	-	4	-	4	5,33
-	-	-	-	-	-	-	-
2	-	-	-	4	-	4	5,33
5	-	-	-	9	-	9	12,00
9	-	-	-	13	-	13	17,33
-	-	-	-	-	-	-	-
-	-	-	-	-	-	-	-
1	-	-	-	1	-	1	1,33
-	-	-	-	-	-	-	-
-	-	-	-	-	-	-	-
-	-	-	-	-	-	-	-
14	-	-	-	21	-	21	28,00
-	-	-	-	-	-	-	-
38	-	-	-	75	-	75	100,00
-	-	-	-	-	-	-	-
-	-	-	-	-	-	-	-
-	-	-	-	-	-	-	-
38	-	-	-	75	-	75	100,00

Tabel 10.11
Penghuni Lembaga Pemasyarakatan
Dalam Lembaga Dan

Kabupaten Ende						
No	Jenis Kejahatan/Pelanggaran	Narapidana*)			Tahanan	
		Lk	Pr	Lk+Pr	Lk	Pr
(1)	(2)	(3)	(4)	(5)	(6)	(7)
KEJAHATAN						
01	Politik	-	-	-	-	-
02	Terhadap Kepala Negara	-	-	-	-	-
03	Terhadap Ketertiban Umum	1	-	1	-	-
04	Pembakaran	-	-	-	-	-
05	Penyuapan	-	-	-	-	-
06	Memalsu Mata uang	-	-	-	-	-
07	Memalsu Meterai/surat	-	-	-	-	-
08	Kesusilaan	34	-	34	-	-
09	Perjudian	1	1	2	-	-
10	Penculikan	-	-	-	1	-
11	Pembunuhan	69	1	70	1	-
12	Penganiayaan	7	-	7	5	-
13	Pencurian	6	1	7	-	-
14	Perampokan	-	-	-	-	-
15	Memeras/Mengancam	-	-	-	-	-
16	Penggelapan	1	-	1	1	-
17	Penipuan	2	-	2	-	-
18	Merusak Barang	-	-	-	-	-
19	Dalam Jabatan	-	-	-	-	-
20	Penadahan	-	-	-	-	-
21	Lain-lain	19	-	19	2	-
22	Ekonomi	-	-	-	-	-
Jumlah Kejahatan		140	3	143	10	-
PELANGGARAN						
23	Pelanggaran KUHP	-	-	-	-	-
24	Pelanggaran Ekonomi	-	-	-	-	-
Jumlah Pelanggaran		-	-	-	-	-
Jumlah Keseluruhan		140	3	143	10	-

Keterangan : *) Tidak termasuk residivist
Lk : Laki-laki
Pr : Perempuan

Menurut Jenis Kejahatan/Pelanggaran, Status
Jenis Kelamin Pada Akhir Tahun 2001

Titipan			Jumlah				%
Lk+Pr	Lk	Pr	Lk+Pr	Lk	Pr	Lk+Pr	
(8)	(9)	(10)	(11)	(12)	(13)	(14)	(15)
-	-	-	-	-	-	-	-
-	-	-	-	-	-	-	-
-	-	-	-	1	-	1	0,65
-	-	-	-	-	-	-	-
-	-	-	-	-	-	-	-
-	-	-	-	-	-	-	-
-	-	-	-	34	-	34	22,22
-	-	-	-	1	1	2	1,31
1	-	-	-	1	-	1	0,65
1	-	-	-	70	1	71	46,41
5	-	-	-	12	-	12	7,84
-	-	-	-	6	1	7	4,58
-	-	-	-	-	-	-	-
-	-	-	-	-	-	-	-
1	-	-	-	2	-	2	1,31
-	-	-	-	2	-	2	1,31
-	-	-	-	-	-	-	-
-	-	-	-	-	-	-	-
2	-	-	-	21	-	21	13,73
-	-	-	-	-	-	-	-
10	-	-	-	150	3	153	100,00
-	-	-	-	-	-	-	-
-	-	-	-	-	-	-	-
-	-	-	-	-	-	-	-
10	-	-	-	150	3	153	100,00

Tabel 10.12
 Penghuni Lembaga Pemasyarakatan
 Dalam Lembaga Dan

Kabupaten Ng a d a						
No	Jenis Kejahatan/Pelanggaran	Narapidana*)			Tahanan	
		Lk	Pr	Lk+Pr	Lk	Pr
(1)	(2)	(3)	(4)	(5)	(6)	(7)
K E J A H A T A N						
01	Politik	-	-	-	-	-
02	Terhadap Kepala Negara	-	-	-	-	-
03	Terhadap Ketertiban Umum	3	-	3	7	1
04	Pembakaran	1	-	1	19	-
05	Penyuapan	-	-	-	-	-
06	Memalsu Mata uang	-	-	-	-	-
07	Memalsu Meterai/surat	-	-	-	-	-
08	Kesusilaan	8	1	9	6	-
09	Perjudian	-	-	-	4	-
10	Penculikan	-	-	-	-	-
11	Pembunuhan	5	1	6	6	-
12	Penganiayaan	7	-	7	6	-
13	Pencurian	7	-	7	9	-
14	Perampokan	-	-	-	-	-
15	Memeras/Mengancam	-	-	-	-	-
16	Penggelapan	-	1	1	-	-
17	Penipuan	2	-	2	-	-
18	Merusak Barang	-	-	-	-	-
19	Dalam Jabatan	-	-	-	-	-
20	Penadahan	-	-	-	-	-
21	Lain-lain	5	-	5	-	-
22	Ekonomi	-	-	-	-	-
Jumlah Kejahatan		38	3	41	57	1
P E L A N G G A R A N						
23	Pelanggaran KUHP	-	-	-	-	-
24	Pelanggaran Ekonomi	-	-	-	-	-
Jumlah Pelanggaran		-	-	-	-	-
Jumlah Keseluruhan		38	3	41	57	1

Keterangan : *) Tidak termasuk residivist
 Lk : Laki-laki
 Pr : Perempuan

Menurut Jenis Kejahatan/Pelanggaran, Status
Jenis Kelamin Pada Akhir Tahun 2001

Lk+Pr (8)	Titipan			Jumlah			%
	Lk (9)	Pr (10)	Lk+Pr (11)	Lk (12)	Pr (13)	Lk+Pr (14)	
-	-	-	-	-	-	-	-
-	-	-	-	-	-	-	-
8	-	-	-	10	1	11	11,11
19	-	-	-	20	-	20	20,20
-	-	-	-	-	-	-	-
-	-	-	-	-	-	-	-
6	-	-	-	14	1	15	15,15
4	-	-	-	4	-	4	4,04
-	-	-	-	-	-	-	-
6	-	-	-	11	1	12	12,12
6	-	-	-	13	-	13	13,13
9	-	-	-	16	-	16	16,16
-	-	-	-	-	-	-	-
-	-	-	-	-	1	1	1,01
-	-	-	-	2	-	2	2,02
-	-	-	-	-	-	-	-
-	-	-	-	-	-	-	-
-	-	-	-	5	-	5	5,05
-	-	-	-	-	-	-	-
58	-	-	-	95	4	99	100,00
-	-	-	-	-	-	-	-
-	-	-	-	-	-	-	-
-	-	-	-	-	-	-	-
58	-	-	-	95	4	99	100,00

Tabel 10.13
 Penghuni Lembaga Pemasyarakatan
 Dalam Lembaga Dan

Kabupaten Manggarai						
No	Jenis Kejahatan/Pelanggaran	Narapidana*)			Tahanan	
		Lk	Pr	Lk+Pr	Lk	Pr
(1)	(2)	(3)	(4)	(5)	(6)	(7)
K E J A H A T A N						
01	Politik	-	-	-	-	-
02	Terhadap Kepala Negara	-	-	-	-	-
03	Terhadap Ketertiban Umum	1	-	1	2	-
04	Pembakaran	6	-	6	5	-
05	Penyuapan	-	-	-	-	-
06	Memalsu Mata uang	-	-	-	-	-
07	Memalsu Meterai/surat	-	-	-	2	-
08	Kesusilaan	4	-	4	-	-
09	Perjudian	-	-	-	-	-
10	Penculikan	-	-	-	-	-
11	Pembunuhan	8	2	10	12	-
12	Penganiayaan	3	-	3	5	-
13	Pencurian	6	-	6	18	-
14	Perampokan	-	-	-	-	-
15	Memeras/Mengancam	-	-	-	-	-
16	Penggelapan	1	-	1	-	-
17	Penipuan	1	-	1	1	-
18	Merusak Barang	-	-	-	5	-
19	Dalam Jabatan	-	-	-	-	-
20	Penadahan	-	-	-	-	-
21	Lain-lain	19	-	19	4	-
22	Ekonomi	-	-	-	-	-
Jumlah Kejahatan		49	2	51	54	-
P E L A N G G A R A N						
23	Pelanggaran KUHP	-	-	-	-	-
24	Pelanggaran Ekonomi	-	-	-	-	-
Jumlah Pelanggaran		-	-	-	-	-
Jumlah Keseluruhan		49	2	51	54	-
Keterangan :		*) Tidak termasuk residivist				
		Lk : Laki-laki				
		Pr : Perempuan				

Menurut Jenis Kejahatan/Pelanggaran, Status
Jenis Kelamin Pada Akhir Tahun 2001

		Titipan			Jumlah			%
Lk+Pr	Lk	Pr	Lk+Pr	Lk	Pr	Lk+Pr		
(8)	(9)	(10)	(11)	(12)	(13)	(14)	(15)	
-	-	-	-	-	-	-	-	
-	-	-	-	-	-	-	-	
2	-	-	-	3	-	3	2,86	
5	-	-	-	11	-	11	10,48	
-	-	-	-	-	-	-	-	
-	-	-	-	-	-	-	-	
2	-	-	-	2	-	2	1,90	
-	-	-	-	4	-	4	3,81	
-	-	-	-	-	-	-	-	
-	-	-	-	-	-	-	-	
12	-	-	-	20	2	22	20,95	
5	-	-	-	8	-	8	7,62	
18	-	-	-	24	-	24	22,86	
-	-	-	-	-	-	-	-	
-	-	-	-	-	-	-	-	
-	-	-	-	1	-	1	0,95	
1	-	-	-	2	-	2	1,90	
5	-	-	-	5	-	5	4,76	
-	-	-	-	-	-	-	-	
-	-	-	-	-	-	-	-	
4	-	-	-	23	-	23	21,90	
-	-	-	-	-	-	-	-	
54	-	-	-	103	2	105	100,00	
-	-	-	-	-	-	-	-	
-	-	-	-	-	-	-	-	
-	-	-	-	-	-	-	-	
54	-	-	-	103	2	105	100,00	

Tabel 10.14
Penghuni Lembaga Pemasyarakatan
Dalam Lembaga Dan

Kota Kupang

No	Jenis Kejahatan/Pelanggaran	Narapidana*)			Tahanan	
		Lk	Pr	Lk+Pr	Lk	Pr
(1)	(2)	(3)	(4)	(5)	(6)	(7)
K E J A H A T A N						
01	Politik	-	-	-	-	-
02	Terhadap Kepala Negara	-	-	-	-	-
03	Terhadap Ketertiban Umum	7	-	7	21	-
04	Pembakaran	3	-	3	-	-
05	Penyuapan	-	-	-	-	-
06	Memalsu Mata uang	-	-	-	-	-
07	Memalsu Meterai/surat	-	-	-	-	-
08	Kesusilaan	30	-	30	7	-
09	Perjudian	2	-	2	1	-
10	Penculikan	-	-	-	2	-
11	Pembunuhan	98	2	100	19	-
12	Penganiayaan	22	-	22	16	-
13	Pencurian	18	-	18	13	1
14	Perampokan	13	-	13	9	-
15	Memeras/Mengancam	15	-	15	2	-
16	Penggelapan	6	-	6	-	-
17	Penipuan	10	-	10	2	-
18	Merusak Barang	-	-	-	-	-
19	Dalam Jabatan	-	-	-	1	-
20	Penadahan	1	-	1	-	-
21	Lain-lain	8	-	8	18	2
22	Ekonomi	-	-	-	-	-
Jumlah Kejahatan		233	2	235	111	3
P E L A N G G A R A N						
23	Pelanggaran KUHP	-	-	-	-	-
24	Pelanggaran Ekonomi	-	-	-	-	-
Jumlah Pelanggaran		-	-	-	-	-
Jumlah Keseluruhan		233	2	235	111	3

Keterangan : *) Tidak termasuk residivist
Lk : Laki-laki
Pr : Perempuan

Menurut Jenis Kejahatan/Pelanggaran, Status
Jenis Kelamin Pada Akhir Tahun 2001

Titipan			Jumlah				%
Lk+Pr	Lk	Pr	Lk+Pr	Lk	Pr	Lk+Pr	
(8)	(9)	(10)	(11)	(12)	(13)	(14)	(15)
-	-	-	-	-	-	-	-
-	-	-	-	-	-	-	-
21	-	-	-	28	-	28	8,02
-	-	-	-	3	-	3	0,86
-	-	-	-	-	-	-	-
-	-	-	-	-	-	-	-
7	-	-	-	37	-	37	10,60
1	-	-	-	3	-	3	0,86
2	-	-	-	2	-	2	0,57
19	-	-	-	117	2	119	34,10
16	-	-	-	38	-	38	10,89
14	-	-	-	31	1	32	9,17
9	-	-	-	22	-	22	6,30
2	-	-	-	17	-	17	4,87
-	-	-	-	6	-	6	1,72
2	-	-	-	12	-	12	3,44
-	-	-	-	-	-	-	-
1	-	-	-	1	-	1	0,29
-	-	-	-	1	-	1	0,29
20	-	-	-	26	2	28	8,02
-	-	-	-	-	-	-	-
114	-	-	-	344	5	349	100,00
-	-	-	-	-	-	-	-
-	-	-	-	-	-	-	-
-	-	-	-	-	-	-	-
114	-	-	-	344	5	349	100,00

Tabel 11.1
 Penghuni Lembaga Pemasyarakatan*) Menurut Status Dalam Lembaga
 dan Jenis Kelamin Pada Akhir Tahun 2001

Propinsi Nusa Tenggara Timur

Status Dalam Lembaga	Laki-laki	Perempuan	Laki-laki + Perempuan	
			Jumlah	%
(1)	(2)	(3)	(4)	(5)
NARAPIDANA				
Pidana mati	-	-	-	-
Penjara seumur hidup	5	-	5	0,29
Penjara lebih dari 1 tahun	945	8	953	56,09
Penjara 3 s/d 12 bulan	199	5	204	12,01
Penjara kurang dari 3 bulan	-	-	-	-
Kurungan	2	-	2	0,12
Penjara untuk lembaga lain	1	1	2	0,12
Jumlah Narapidana	1152	14	1166	68,63
TAHANAN				
Dalam pemeriksaan Jaksa	126	3	129	7,59
Dalam pemeriksaan Hakim	148	2	150	8,83
Dengan keputusan yang masih dapat berubah	209	1	210	12,36
Lainnya	41	3	44	2,59
Jumlah Tahanan	524	9	533	31,37
Jumlah Titipan	-	-	-	-
Jumlah Keseluruhan	1676	23	1699	100,00

Kecuali Kabupaten Timor Tengah Selatan
 Keterangan : *) Tidak termasuk residivist

Tabel 11.2
 Penghuni Lembaga Pemasyarakatan*) Menurut Status Dalam Lembaga
 dan Jenis Kelamin Pada Akhir Tahun 2001

Kabupaten Sumba Barat	Status Dalam Lembaga	Laki-laki	Perempuan	Laki-laki + Perempuan	
				Jumlah	%
(1)	(2)	(3)	(4)	(5)	
NARAPIDANA					
	Pidana mati	-	-	-	-
	Penjara seumur hidup	-	-	-	-
	Penjara lebih dari 1 tahun	120	-	120	62,83
	Penjara 3 s/d 12 bulan	37	-	37	19,37
	Penjara kurang dari 3 bulan	-	-	-	-
	Kurungan	-	-	-	-
	Penjara untuk lembaga lain	-	-	-	-
	Jumlah Narapidana	157	-	157	82,20
TAHANAN					
	Dalam pemeriksaan Jaksa	3	-	3	1,57
	Dalam pemeriksaan Hakim	26	-	26	13,61
	Dengan keputusan yang masih dapat berubah	5	-	5	2,62
	Lainnya	-	-	-	-
	Jumlah Tahanan	34	-	34	17,80
	Jumlah Titipan	-	-	-	-
	Jumlah Keseluruhan	191	-	191	100,00

Keterangan : *) Tidak termasuk residivist

Tabel 11.3
 Penghuni Lembaga Pemasyarakatan*) Menurut Status Dalam Lembaga
 dan Jenis Kelamin Pada Akhir Tahun 2001

Kabupaten Sumba Timur

Status Dalam Lembaga	Laki-laki	Perempuan	Laki-laki + Perempuan	
			Jumlah	%
(1)	(2)	(3)	(4)	(5)
NARAPIDANA				
Pidana mati	-	-	-	-
Penjara seumur hidup	-	-	-	-
Penjara lebih dari 1 tahun	208	-	208	63,61
Penjara 3 s/d 12 bulan	24	-	24	7,34
Penjara kurang dari 3 bulan	-	-	-	-
Kurungan	-	-	-	-
Penjara untuk lembaga lain	-	-	-	-
Jumlah Narapidana	232	-	232	70,95
TAHANAN				
Dalam pemeriksaan Jaksa	34	1	35	10,70
Dalam pemeriksaan Hakim	4	-	4	1,22
Dengan keputusan yang masih dapat berubah	50	1	51	15,60
Lainnya	4	1	5	1,53
Jumlah Tahanan	92	3	95	29,05
Jumlah Titipan	-	-	-	-
Jumlah Keseluruhan	324	3	327	100,00

Keterangan : *) Tidak termasuk residivist

Tabel 11.4
 Penghuni Lembaga Pemasyarakatan*) Menurut Status Dalam Lembaga
 dan Jenis Kelamin Pada Akhir Tahun 2001

Kabupaten Kupang (Ba'a)

Status Dalam Lembaga	Laki-laki	Perempuan	Laki-laki + Perempuan	
			Jumlah	%
(1)	(2)	(3)	(4)	(5)
NARAPIDANA				
Pidana mati	-	-	-	-
Penjara seumur hidup	-	-	-	-
Penjara lebih dari 1 tahun	41	-	41	68,33
Penjara 3 s/d 12 bulan	14	-	14	23,33
Penjara kurang dari 3 bulan	-	-	-	-
Kurungan	-	-	-	-
Penjara untuk lembaga lain	-	-	-	-
Jumlah Narapidana	55	-	55	91,67
TAHANAN				
Dalam pemeriksaan Jaksa	1	-	1	1,67
Dalam pemeriksaan Hakim	-	-	-	-
Dengan keputusan yang masih dapat berubah	4	-	4	6,67
Lainnya	-	-	-	-
Jumlah Tahanan	5	-	5	8,33
Jumlah Titipan	-	-	-	-
Jumlah Keseluruhan	60	-	60	100,00

Keterangan : *) Tidak termasuk residivist

Tabel 11.5
 Penghuni Lembaga Pemasyarakatan*) Menurut Status Dalam Lembaga
 dan Jenis Kelamin Pada Akhir Tahun 2001

Kabupaten Timor Tengah Selatan (data tidak tersedia)

Status Dalam Lembaga	Laki-laki	Perempuan	Laki-laki + Perempuan	
			Jumlah	%
(1)	(2)	(3)	(4)	(5)
N A R A P I D A N A				
Pidana mati	-	-	-	-
Penjara seumur hidup	-	-	-	-
Penjara lebih dari 1 tahun	-	-	-	-
Penjara 3 s/d 12 bulan	-	-	-	-
Penjara kurang dari 3 bulan	-	-	-	-
Kurungan	-	-	-	-
Penjara untuk lembaga lain	-	-	-	-
Jumlah Narapidana	-	-	-	-
T A H A N A N				
Dalam pemeriksaan Jaksa	-	-	-	-
Dalam pemeriksaan Hakim	-	-	-	-
Dengan keputusan yang masih dapat berubah	-	-	-	-
Lainnya	-	-	-	-
Jumlah Tahanan	-	-	-	-
Jumlah Titipan	-	-	-	-
Jumlah Keseluruhan	-	-	-	-

Keterangan : *) Tidak termasuk residivist

Tabel 11.6
 Penghuni Lembaga Pemasyarakatan*) Menuurut Status Dalam Lembaga
 dan Jenis Kelamin Pada Akhir Tahun 2001

Kabupaten Timor Tengah Utara

Status Dalam Lembaga	Laki-laki	Perempuan	Laki-laki + Perempuan	
			Jumlah	%
(1)	(2)	(3)	(4)	(5)
NARAPIDANA				
Pidana mati	-	-	-	-
Penjara seumur hidup	-	-	-	-
Penjara lebih dari 1 tahun	46	1	47	49,47
Penjara 3 s/d 12 bulan	13	-	13	13,68
Penjara kurang dari 3 bulan	-	-	-	-
Kurungan	-	-	-	-
Penjara untuk lembaga lain	-	-	-	-
Jumlah Narapidana	59	1	60	63,16
TAHANAN				
Dalam pemeriksaan Jaksa	2	-	2	2,11
Dalam pemeriksaan Hakim	27	1	28	29,47
Dengan keputusan yang masih dapat berubah	4	-	4	4,21
Lainnya	-	1	1	1,05
Jumlah Tahanan	33	2	35	36,84
Jumlah Titipan	-	-	-	-
Jumlah Keseluruhan	92	3	95	100,00

Keterangan . *) Tidak termasuk residivis

Tabel 11.7
 Penghuni Lembaga Pemasyarakatan*) Menurut Status Dalam Lembaga
 dan Jenis Kelamin Pada Akhir Tahun 2001

Kabupaten B e l u

Status Dalam Lembaga	Laki-laki	Perempuan	Laki-laki + Perempuan	
			Jumlah	%
(1)	(2)	(3)	(4)	(5)
NARAPIDANA				
Pidana mati	-	-	-	-
Penjara seumur hidup	-	-	-	-
Penjara lebih dari 1 tahun	49	1	50	45,87
Penjara 3 s/d 12 bulan	11	-	11	10,09
Penjara kurang dari 3 bulan	-	-	-	-
Kurungan	-	-	-	-
Penjara untuk lembaga lain	-	-	-	-
Jumlah Narapidana	60	1	61	55,96
TAHANAN				
Dalam pemeriksaan Jaksa	-	-	-	-
Dalam pemeriksaan Hakim	10	-	10	9,17
Dengan keputusan yang masih dapat berubah	31	-	31	28,44
Lainnya	7	-	7	6,42
Jumlah Tahanan	48	-	48	44,04
Jumlah Titipan	-	-	-	-
Jumlah Keseluruhan	108	1	109	100,00

Keterangan : *) Tidak termasuk residivist

Tabel 11.8
 Penghuni Lembaga Pemasyarakatan*) Menurut Status Dalam Lembaga
 dan Jenis Kelamin Pada Akhir Tahun 2001

Kabupaten A l o r

Status Dalam Lembaga	Laki-laki	Perempuan	Laki-laki + Perempuan	
			Jumlah	%
(1)	(2)	(3)	(4)	(5)
N A R A P I D A N A				
Pidana mati	-	-	-	-
Penjara seumur hidup	-	-	-	-
Penjara lebih dari 1 tahun	50	1	51	57,95
Penjara 3 s/d 12 bulan	12	-	12	13,64
Penjara kurang dari 3 bulan	-	-	-	-
Kurungan	1	-	1	1,14
Penjara untuk lembaga lain	-	-	-	-
Jumlah Narapidana	63	1	64	72,73
T A H A N A N				
Dalam pemeriksaan Jaksa	7	-	7	7,95
Dalam pemeriksaan Hakim	11	-	11	12,50
Dengan keputusan yang masih dapat berubah	6	-	6	6,82
Lainnya	-	-	-	-
Jumlah Tahanan	24	-	24	27,27
Jumlah Titipan	-	-	-	-
Jumlah Keseluruhan	87	1	88	100,00

Keterangan . *) Tidak termasuk residivist

Tabel 11.9
 Penghuni Lembaga Pemasyarakatan*) Menurut Status Dalam Lembaga
 dan Jenis Kelamin Pada Akhir Tahun 2001

Kabupaten Flores Timur *)

Status Dalam Lembaga	Laki-laki	Perempuan	Laki-laki + Perempuan	
			Jumlah	%
(1)	(2)	(3)	(4)	(5)
NARAPIDANA				
Pidana mati	-	-	-	-
Penjara seumur hidup	-	-	-	-
Penjara lebih dari 1 tahun	16	-	16	33,33
Penjara 3 s/d 12 bulan	13	1	14	29,17
Penjara kurang dari 3 bulan	-	-	-	-
Kurungan	-	-	-	-
Penjara untuk lembaga lain	-	-	-	-
Jumlah Narapidana	29	1	30	62,50
TAHANAN				
Dalam pemeriksaan Jaksa	4	-	4	8,33
Dalam pemeriksaan Hakim	9	-	9	18,75
Dengan keputusan yang masih dapat berubah	5	-	5	10,42
Lainnya	-	-	-	-
Jumlah Tahanan	18	-	18	37,50
Jumlah Titipan	-	-	-	-
Jumlah Keseluruhan	47	1	48	100,00

Keterangan : *) Tidak termasuk residivist
 **) Termasuk Kabupaten Lembata

Tabel 11.10 —
 Penghuni Lembaga Pemasyarakatan*) Menurut Status Dalam Lembaga
 dan Jenis Kelamin Pada Akhir Tahun 2001

Kabupaten S i k k a

Status Dalam Lembaga	Laki-laki	Perempuan	Laki-laki + Perempuan	
			Jumlah	%
(1)	(2)	(3)	(4)	(5)
N A R A P I D A N A				
Pidana mati	-	-	-	-
Penjara seumur hidup	-	-	-	-
Penjara lebih dari 1 tahun	16	-	16	21,33
Penjara 3 s/d 12 bulan	21	-	21	28,00
Penjara kurang dari 3 bulan	-	-	-	-
Kurungan	-	-	-	-
Penjara untuk lembaga lain	-	-	-	-
Jumlah Narapidana	37	-	37	49,33
T A H A N A N				
Dalam pemeriksaan Jaksa	8	-	8	10,67
Dalam pemeriksaan Hakim	17	-	17	22,67
Dengan keputusan yang masih dapat berubah	10	-	10	13,33
Lainnya	3	-	3	4,00
Jumlah Tahanan	38	-	38	50,67
Jumlah Titipan	-	-	-	-
Jumlah Keseluruhan	75	-	75	100,00

Keterangan : *) Tidak termasuk residivist

Tabel 11.11
 Penghuni Lembaga Pemasyarakatan*) Menurut Status Dalam Lembaga
 dan Jenis Kelamin Pada Akhir Tahun 2001

Kabupaten Ende

Status Dalam Lembaga	Laki-laki	Perempuan	Laki-laki + Perempuan	
			Jumlah	%
(1)	(2)	(3)	(4)	(5)
NARAPIDANA				
Pidana mati	-	-	-	-
Penjara seumur hidup	-	-	-	-
Penjara lebih dari 1 tahun	129	1	130	84,97
Penjara 3 s/d 12 bulan	10	1	11	7,19
Penjara kurang dari 3 bulan	-	-	-	-
Kurungan	-	-	-	-
Penjara untuk lembaga lain	1	1	2	1,31
Jumlah Narapidana	140	3	143	93,46
TAHANAN				
Dalam pemeriksaan Jaksa	-	-	-	-
Dalam pemeriksaan Hakim	4	-	4	2,61
Dengan keputusan yang masih dapat berubah	4	-	4	2,61
Lainnya	2	-	2	1,31
Jumlah Tahanan	10	-	10	6,54
Jumlah Titipan	-	-	-	-
Jumlah Keseluruhan	150	3	153	100,00

Keterangan : *) Tidak termasuk residivist

Tabel 11.12
 Penghuni Lembaga Pemasyarakatan*) Menurut Status Dalam Lembaga
 dan Jenis Kelamin Pada Akhir Tahun 2001

Kabupaten Ng a d a

Status Dalam Lembaga	Laki-laki	Perempuan	Laki-laki + Perempuan	
			Jumlah	%
(1)	(2)	(3)	(4)	(5)
NARAPIDANA				
Pidana mati	-	-	-	-
Penjara seumur hidup	-	-	-	-
Penjara lebih dari 1 tahun	24	-	24	24,24
Penjara 3 s/d 12 bulan	13	3	16	16,16
Penjara kurang dari 3 bulan	-	-	-	-
Kurungan	1	-	1	1,01
Penjara untuk lembaga lain	-	-	-	-
Jumlah Narapidana	38	3	41	41,41
TAHANAN				
Dalam pemeriksaan Jaksa	21	1	22	22,22
Dalam pemeriksaan Hakim	2	-	2	2,02
Dengan keputusan yang masih dapat berubah	30	-	30	30,30
Lainnya	4	-	4	4,04
Jumlah Tahanan	57	1	58	58,59
Jumlah Titipan	-	-	-	-
Jumlah Keseluruhan	95	4	99	100,00

Keterangan : *) Tidak termasuk residivist

Tabel 11.13
 Penghuni Lembaga Pemasyarakatan*) Menurut Status Dalam Lembaga
 dan Jenis Kelamin Pada Akhir Tahun 2001

Kabupaten Manggarai

Status Dalam Lembaga	Laki-laki	Perempuan	Laki-laki + Perempuan	
			Jumlah	%
(1)	(2)	(3)	(4)	(5)
NARAPIDANA				
Pidana mati	-	-	-	-
Penjara seumur hidup	-	-	-	-
Penjara lebih dari 1 tahun	43	2	45	42,86
Penjara 3 s/d 12 bulan	6	-	6	5,71
Penjara kurang dari 3 bulan	-	-	-	-
Kurungan	-	-	-	-
Penjara untuk lembaga lain	-	-	-	-
Jumlah Narapidana	49	2	51	48,57
TAHANAN				
Dalam pemeriksaan Jaksa	14	-	14	13,33
Dalam pemeriksaan Hakim	17	-	17	16,19
Dengan keputusan yang masih dapat berubah	19	-	19	18,10
Lainnya	4	-	4	3,81
Jumlah Tahanan	54	-	54	51,43
Jumlah Titipan	-	-	-	-
Jumlah Keseluruhan	103	2	105	100,00

Keterangan : *) Tidak termasuk residivist

Tabel 11.14
 Penghuni Lembaga Pemasyarakatan*) Menurut Status Dalam Lembaga
 dan Jenis Kelamin Pada Akhir Tahun 2001

Kota Kupang	Status Dalam Lembaga	Laki-laki	Perempuan	Laki-laki + Perempuan	
				Jumlah	%
(1)	(2)	(3)	(4)	(5)	
NARAPIDANA					
Pidana mati	-	-	-	-	-
Penjara seumur hidup	5	-	5	1,43	
Penjara lebih dari 1 tahun	203	2	205	58,74	
Penjara 3 s/d 12 bulan	25	-	25	7,16	
Penjara kurang dari 3 bulan	-	-	-	-	
Kurungan	-	-	-	-	
Penjara untuk lembaga lain	-	-	-	-	
Jumlah Narapidana	233	2	235	67,34	
TAHANAN					
Dalam pemeriksaan Jaksa	32	1	33	9,46	
Dalam pemeriksaan Hakim	21	1	22	6,30	
Dengan keputusan yang masih dapat berubah	41	-	41	11,75	
Lainnya	17	1	18	5,16	
Jumlah Tahanan	111	3	114	32,66	
Jumlah Titipan	-	-	-	-	
Jumlah Keseluruhan	344	5	349	100,00	

Keterangan : *) Tidak termasuk residivist

<https://ntt.bps.go.id>

BPS

Badan Pusat Statistik Propinsi Nusa Tenggara Timur
Jl. R. Suprpto No. 5 Kupang 85111
Telp. 0380-826289, 821755 Fax.0380-833124
E-mail : bps@kupang.wasantara.net.id