

40-1785

WILDA

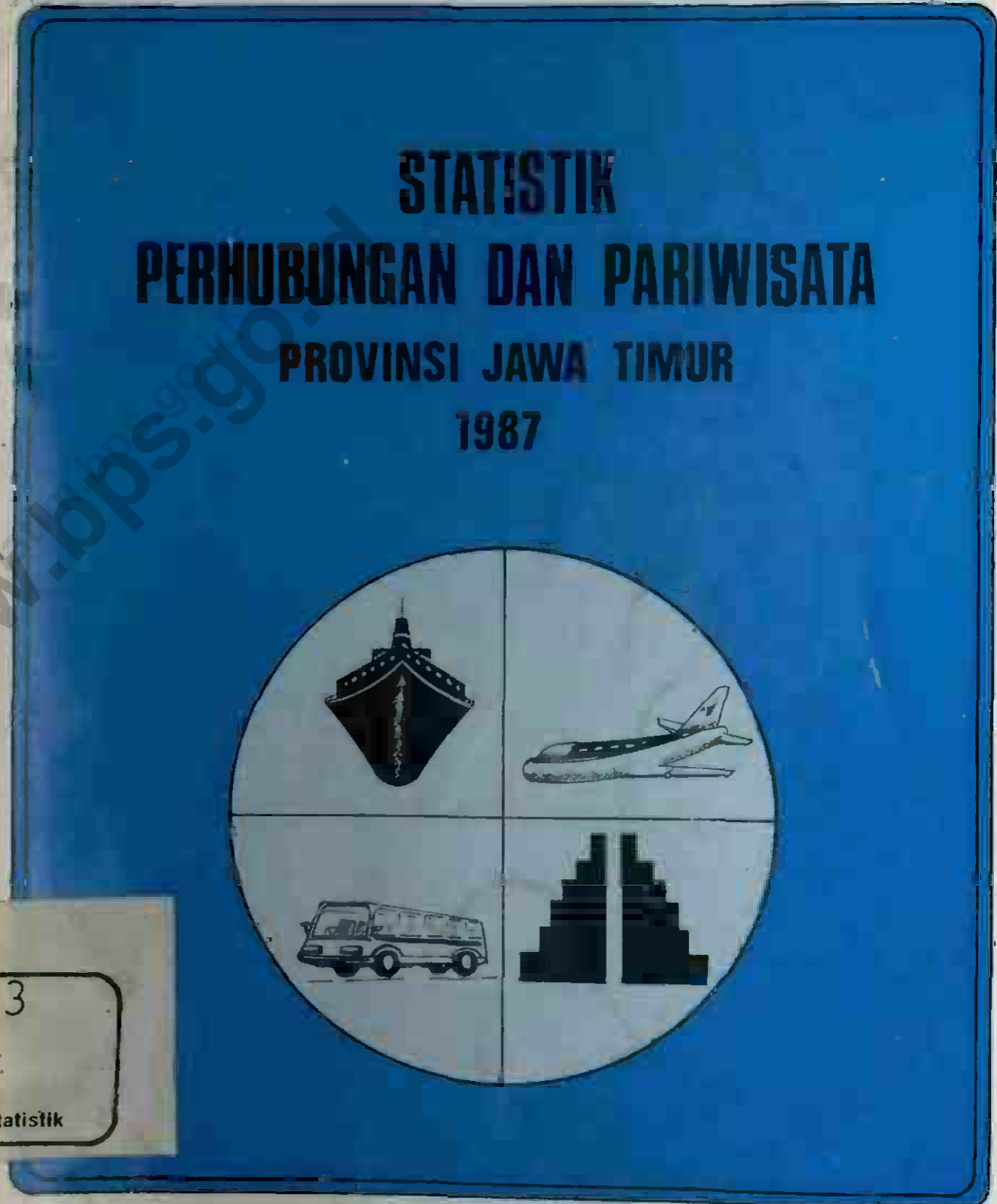
LABEL SEMENTARA
SENSUS BARANG 2014

Ruang	ID	Luas	Petugas
B2102	123.0191.1596-1	6819	KER



35531.9003
ISBN 979 487 122.2

STAT PERHUB DAN PARIWISATA 1987



3803
Sta.
Ind.
Biro Pusat Statistik

KANTOR STATISTIK PROVINSI JAWA TIMUR



300.3.
879.
MU.



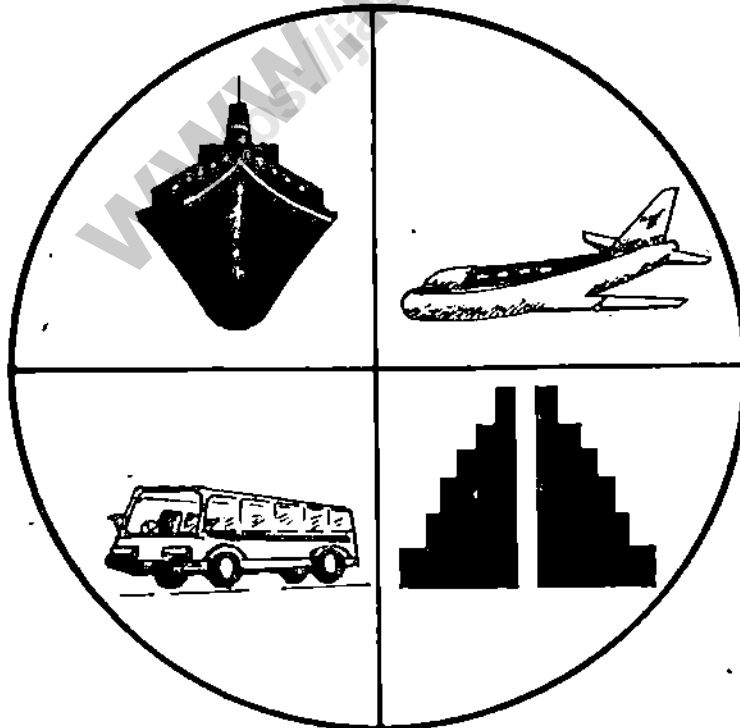
Perpustakaan

No. PUSAT : 10.0690.1785

M F N. : 14060

MILIK: UPT. PERPUSTAKAAN & DOK. STATISTIK
GPS - JAKARTA

STATISTIK PERHUBUNGAN DAN PARIWISATA PROVINSI JAWA TIMUR 1987



KATA PENGANTAR

Buku Statistik Perhubungan dan Pariwisata Jawa Timur 1987 merupakan lanjutan publikasi sebelumnya, yang mencakup data Statistik Panjang Jalan, Angkutan Darat, Angkutan Udara, Angkutan Laut dan Komunikasi serta beberapa informasi kepariwisataan.

Data yang disajikan merupakan rangkuman hasil pengolahan data sekunder dari beberapa instansi terkait dan laporan yang kami terima dari Kantor Kantor Cabang Perwakilan Biro Pusat Statistik Jawa Timur.

Diharapkan publikasi ini bermanfaat bagi para pemakai data untuk berbagai keperluan, khususnya disektor perhubungan dan pariwisata.


Akhirnya saran dan kritik untuk kesempurnaan publikasi Statistik Perhubungan dan pariwisata selanjutnya, sangat diharapkan, mengingat masih terbatasnya data yang kami sajikan.

Ucapan terima kasih dan penghargaan yang setinggi-tingginya kami sampaikan kepada semua pihak yang telah membantu hingga diterbitkannya buku ini.

Surabaya , Desember 1988

KANTOR STATISTIK PROVINSI
JAWA TIMUR

Kepala,


SOETOPO MARTOWARJOTO, M.Sc.
NIP. 340000541.

DAFTAR ISI

	Halaman
KATA PENGANTAR	i
DAFTAR ISI	ii
PENJELASAN UMUM	vi
RINGKASAN	viii
TABEL - TABEL	
I. STATISTIK PANJANG JALAN :	
1.1. Panjang jalan Negara, Provinsi, Kabupaten dan Kotamadya menurut permukaan, kondisi dan kelas jalan, tahun 1987.	1
1.2. Panjang jalan Kabupaten/Kotamadya menurut jenis permukaan, tahun 1987.	2
1.3. Panjang jalan Kabupaten/Kotamadya menurut Kondisi jalan tahun 1987.	4
1.4. Panjang jalan Kabupaten/Kotamadya menurut kelas jalan, tahun 1987.	6
II. STATISTIK ANGKUTAN DARAT :	
2.1. Jumlah kendaraan umum yang telah diuji pada Kantor Cabang DLLAJR, menurut jenisnya, tahun 1987.	8
2.2. Jumlah kendaraan bukan umum yang telah diuji pada Kantor Cabang DLLAJR, menurut jenisnya, tahun 1987.	9
TABEL - TABEL :	
2.3. Jumlah penumpang Kereta Api berangkat melalui Stasiun Daerah Tingkat II, tahun 1987.	10
2.4. Jumlah barang yang diangkat Kereta Api melalui Stasiun Daerah Tingkat II, tahun 1987.	11

IV. STATISTIK ANGKUTAN LAUT

4.1. Kunjungan Kapal dan Bongkar Muat Pelayaran Samudera, di Pelabuhan Tanjung Perak, tahun 1987.	15
4.2. Kunjungan Kapal dan Bongkat muat Pelayaran Nusantara, di Tanjung Perak, tahun 1987.	16
4.3. Kunjungan Kapal dan Bongkar Muat Pelayaran Lokal, di Tanjung Perak, tahun 1987.	17
4.4. Kunjungan Kapal dan Bongkar Muat Pelayaran Khusus, di Tanjung Perak, tahun 1987.	18
4.5. Kunjungan Kapal dan Bongkar Muat Pelayaran Rakyat, di Tanjung Perak, tahun 1987.	19
4.6. Kunjungan Kapal dan Bongkar Muat di Pelabuhan Gresik, tahun 1987.	20
4.7. Kunjungan Kapal dan Bongkat Muat di Pelabuhan Banyuwangi, tahun 1987.	21
4.8. Kunjungan Kapal dan Bongkar Muat di Pelabuhan Panarukan, tahun 1987.	22
4.9. Kunjungan Kapal dan Bongkar Muat di Pelabuhan Probolinggo, tahun 1987.	23
4.10. Kunjungan Kapal dan Bongkar Muat di Pelabuhan Pasuruan, tahun 1987.	24
4.11. Kunjungan Kapal dan Bongkar Muat di Pelabuhan Kalianget, tahun 1987.	25
4.12. Volume Bongkar Muat Pelayaran Samudera di Pelabuhan Tanjung Perak, per jenis barang, tahun 1987.	26
4.13. Volume Bongkar Muat Pelayaran Nusantara di Pelabuhan Tanjung Perak, per jenis barang, tahun 1987.	31
4.14. Volume Bongkar Muat Pelayaran Lokal di Pelabuhan Tanjung Perak, per jenis barang, tahun 1987.	32
4.15.	

4.15.	Volume Bongkar Muat Pelayaran Khusus di Pelabuhan Tanjung Perak, per jenis barang, tahun 1987.	34
4.16.	Volume Bongkar Muat Pelayaran Rakyat di Pelabuhan Tanjung Perak, per jenis barang, tahun 1987.	35
4.17.	Arus Penumpang Angkutan Laut di Pelabuhan Tanjung Perak, tahun 1987.	37
4.18.	Bongkar Muat Hewan per jenis Pelayaran di Tanjung Perak, tahun 1987.	38

V. STATISTIK POS DAN GIRO

5.1.	Banyaknya Kantor Pos dan Giro menurut lokasi dan jenisnya, tahun 1987.	39
5.2.	Banyaknya Paket Pos Dalam Negeri dan Luar Negeri yang di kirim dan diterima, tahun 1987.	40
5.3.	Banyaknya Surat Pos Dalam Negeri dan Luar Negeri yang di terima dan dikirim, tahun 1987.	40

VI. STATISTIK KOMUNIKASI

6.1.	Banyaknya sambungan telepon menurut Kantor Pendirian dan jenisnya, tahun 1987.	41
6.2.	Kapasitas Sentral Telepon menurut Kantor Pendirian, tahun 1987.	42
6.3.	Produksi Telepon manual berbanjar, menurut Kantor Pendirian, tahun 1987.	43
6.4.	Produksi Telepon Otomat Lokal / SLJJ menurut Kantor Pendirian dan jenisnya tahun 1987.	44
6.5.	Banyaknya Telepon dan jumlah kata menurut Kantor Pendirian tahun 1987.	45
6.6.	Banyaknya percakapan dan menit telex Luar Negeri, tahun 1981 - 1987.	46
6.7.	Banyaknya Pulsa Telex Dalam Negeri tahun 1981 - 1987.	46

VII.

VII. STATISTIK PARIWISATA

7.1.	Banyaknya Hotel Berbintang di Jawa Timur menurut lokasi dan kelas hotel, tahun 1987.	47
7.2.	Banyaknya kamar yang tersedia pada Hotel Berbintang, menurut lokasi dan kelas hotel, tahun 1987.	48
7.3.	Banyaknya tempat tidur yang tersedia pada Hotel Berbintang menurut lokasi dan kelas hotel, tahun 1987.	49
7.4.	Banyaknya Wisata Asing yang menginap pada hotel berbintang menurut lokasi dan kebangsaan, tahun 1987.	50
7.5.	Tarif kamar hotel berbintang per malam, tahun 1987.	52
7.6.	Daftar nama dan alamat perusahaan perjalanan di Jawa Timur.	55
7.7.	Nama-nama obyek wisata di Jawa Timur.	57 - 62

PENJELASAN UMUM

Data yang disajikan dalam Publikasi ini meliputi :

1. Statistik Panjang Jalan
2. Statistik Angkutan Darat
3. Statistik Angkutan Laut
4. Statistik Angkutan Udara
5. Statistik Pos dan Giro
6. Statistik Komunikasi
7. Statistik Pariwisata

A. KONSEP DAN DEFINISI

1. Statistik Panjang Jalan.

Jalan adalah suatu prasarana perhubungan darat dalam bentuk apapun, yang dipergunakan bagi lalu lintas umum.

2. Statistik Angkutan Darat.

2.1. Mobil penumpang adalah setiap kendaraan bermotor yang dilengkapi dengan tempat duduk pengemudi baik dilengkapi atau tidak dilengkapi dengan begasi.

2.2. Mobil Bis adalah setiap kendaraan bermotor yang dilengkapi lebih dari delapan tempat duduk, tidak termasuk tempat duduk pengemudi baik dengan maupun tanpa perlengkapan barang.

2.3. Mobil Barang adalah setiap kendaraan yang digunakan untuk mengangkut barang selain dari mobil penumpang, mobil bis dan kendaraan bermotor roda dua atau roda tiga.

Statistik Angkutan Laut.

3.1. Bongkar Muat.

Yang dimaksud dengan bongkar adalah pembongkaran barang dari kapal ke darat setelah kapal tiba dari pelabuhan asal di dalam negeri dan atau luar negeri.

Sedangkan Muat adalah pemuatan barang ke kapal sebelum pemberangkatan kapal ke pelabuhan tujuan di dalam negeri dan atau luar negeri.

3.2. Jenis Pelayaran

- Pelayaran Samudera adalah pelayaran yang beroperasi antar negara.
- Pelayaran Nusantara adalah pelayaran untuk melakukan usaha pengangkutan antar pelabuhan di Indonesia tanpa memandang jurusan yang ditempuh sesuai dengan ketentuan yang berlaku.
- Pelayaran lokal adalah pelayaran untuk melakukan usaha pengangkutan antar pelabuhan di Indonesia yang ditujukan untuk menunjang kegiatan pelayaran Nusantara dan luar negeri dengan menggunakan kapal-kapal yang berukuran 500 m³ isi kotor kebawah atau sama dengan 175 BRT ke bawah.
- Pelayaran khusus adalah pelayaran dalam dan luar negeri dengan menggunakan kapal-kapal pengangkut khusus untuk mengangkut hasil Industri pertambangan dan hasil-hasil usaha lain yang bersifat khusus.
- Lainnya misal : Pelayaran Rakyat.

4. Statistik Angkutan Udara

- 4.1. Berangkat/Muat Aktivitas Penerbangan di Pelabuhan pencatutan yang menuju ke pelabuhan tujuan.
- 4.2. Datang/Bongkar adalah aktivitas Penerbangan di Pelabuhan pencatutan yang datang dari pelabuhan asal.
- 4.3. Transit adalah penumpang yang singgah di pelabuhan pencatutan untuk kemudian melanjutkan penerbangan ketempat tujuan.

5. Statistik Pos dan Giro (cukup jelas)

6. Statistik Komunikasi

- 6.1. Menit percakapan adalah lamanya percakapan kali jumlah menit.
- 6.2. Telegram adalah tulisan yang diisyaratkan dengan telegraphy.

7. Statistik Pariwisata.

Sesuai dengan rekomendasi World Tourism Organisation (WTO) dan International Union Of Office Travel Organization (IUOTO) batasan/definisi tamu asing ialah setiap pengunjung yang mengunjungi suatu negara diluar tempat tinggalnya, didorong oleh satu atau beberapa keperluan tanpa bermaksud memperoleh penghasilan ditempat yang dikunjungi.

Definisi ini mencakup 2 (dua) kategori tamu asing, yaitu :

1. Wisatawan adalah setiap pengunjung (seperti definisi diatas) yang tinggal paling sedikit 24 jam, akan tetapi tidak lebih dari 1 (satu) tahun ditempat yang dikunjungi, dengan maksud kunjungan antara lain :
 - a. Berlibur, rekreasi dan olahraga.
 - b. Bisnis, mengunjungi teman dan keluarga, misi, menghadiri pertemuan konferensi, kunjungan dengan alasan kesehatan, studi dan keagamaan.
2. EXCURSIONIS, ialah setiap pengunjung seperti definisi diatas yang tinggal kurang dari 24 jam ditempat yang dikunjungi (termasuk "CRUISE PASSENGERS").

Cruise passengers ialah setiap pengunjung yang tiba disuatu negara dengan kapal atau Kereta Api, dimana mereka tidak menginap dan akomodasi yang tersedia di negara tersebut.

B. PENGUMPULAN DATA.

Data Statistik Perhubungan dan dan Pariwisata yang disajikan dalam publikasi ini, sebagian besar merupakan hasil pengolahan data sekunder yang diperoleh dari beberapa Instansi Pemerintah yang terkait dan dilengkapi dengan hasil laporan-laporan dari Kantor Statistik Daerah.

C. R I N G K A S A N

Tabel-tabel yang disajikan dalam publikasi ini memuat data tahun 1987 dan guna mendapatkan gambaran tentang perkembangan, beberapa tabel dilengkapi data tahun sebelumnya.

I. STATISTIK PANJANG JALAN

Jalan raya menurut status atau kewenangan pengelolanya dibedakan menjadi : Jalan Negara, Jalan Provinsi dan Jalan Kabupaten/Kotamedya.

Panjang jalan di Jawa Timur seluruhnya tercatat 21.535 km. Jalan tersebut 527 km (2,45 %) merupakan jalan negara ; 2.891 km (13,42%) jalan provinsi 16.299 km (75,69 %) jalan Kabupaten dan 1.818 km (8,49 %) jalan Kotamedya.

Dari keseluruhan permukaan jalan raya yang ada hampir 65 % tampak beraspal dan sisanya berupa kerikil, tanah atau lainnya. Dilihat dari kondisi jalan 6.929 km berkualitas baik 7.889 km, sedang 2.916 km rusak dan sisanya sebagian besar rusak berat.

Secara umum kondisi jalan tahun 1987 mengalami peningkatan kualitas dibanding tahun lalu. Hal ini dapat diamati pada tabel berikut ini

TABEL A : PROSENTASE TYPE PERMUKAAN JALAN MENURUT STATUS

TYPE PERMUKAAN	1986	1987
01. <u>JALAN NEGARA</u>		
- Aspal	100,00	100,00
02. <u>JALAN PROVINSI</u>		
- Aspal	100,00	100,00
03. <u>JALAN KABUPATEN</u>		
- Aspal	60,29	56,67
- Kerikil	19,83	17,99
- Tanah/lainnya	19,88	25,34
04. <u>JALAN KOTAMADYA</u>		
- Aspal	72,18	73,49
- Kerikil	7,49	7,81
- Tanah/Lainnya	20,39	18,70

TABEL B : PROSENTASE KONDISI/KWALITAS JALAN JAWA TIMUR MENURUT JENISNYA TAHUN 1987

J E N I S	K O N D I S I J A L A N				
	BAIK	SEDANG	RUSAK RINGAN	RUSAK BERAT	LAINNYA
- Jalan Negara	79,51	20,49	-	-	-
- Jalan Provinsi	33,90	64,20	1,83	0,07	-
- Jalan Kabupaten	29,85	32,79	16,04	17,65	3,67
- Jalan Kotamadya	36,52	31,96	13,64	7,26	10,61

II. STATISTIK ANGKUTAN DARAT

2.1. KENDARAAN BERMOTOR

Kendaraan bermotor di Jawa Timur yang telah diuji oleh dinas Lalu Lintas Angkutan Jalan Raya tahun 1987 tercatat 143,612 unit, turun sekitar 32,95 % dibanding tahun sebelumnya yang mencapai 214.192 unit. Perubahan yang kurang menggebirkan tersebut terjadi pada semua jenis kendaraan, baik kendaraan umum maupun bukan umum. Dan lebih jelasnya dapat dilihat pada tabel C di bawah ini :

TABEL C : PERKEMBANGAN KENDARAAN BERMOTOR YANG TELAH DIUJI

JENIS KENDARAAN	1984	1985	1986	1987
MOBIL BIS : (U)	3.339	5.577	6.094	4.710
(BU)	845	1.598	1.465	914
MIBIL BARANG (U)	27.346	43.145	42.114	27.692
(BU)	73.431	120.188	125.671	81.744
KERETA GANDENG(U)	3.878	6.487	6.153	4.592
(BU)	558	974	1.008	720
KERETA TEMPEL (U)	78	73	112	91
(BU)	49	58	64	41
J U M L A H (U)	34.641	55.282	54.473	37.085
(BU)	74.883	122.818	128.108	83.419
MOBIL PENUMPANG UMUM	20.787	29.099	31.611	23.108
JUMLAH (SELURUHNYA)	130.311	207.199	214.192	143.612

2.2. ANGKUTAN KERETA API

Perkembangan arus penumpang dan barang angkutan Kereta Api dapat diikuti uraiannya pada tabel dibawah ini.

TABEL D : PERKEMBANGAN ARUS PENUMPANG DAN BARANG, ANGKUTAN
KERETA API DI JAWA TIMUR.

T A H U N	Penumpang Berangkat (Orang)	Perubahan Barang diang (%)	kut (Ton)	Peruba- han (%)
1983	4.222.989	-	914.721	-
1984	4.713.293	(11,61)	1.310.303	(43,29)
1985	5.210.151	(10,54)	1.366.067	(4,26)
1986	5.487.557	(5,32)	1.471.314	(7,70)
1987	5.560.787	(1,33)	1.792.627	(21,84)

Dari tabel diatas dapat diketahui bahwa selama lima tahun terakhir (1983 - 1987) perkembangan jumlah penumpang yang berangkat dan barang yang terangkut selalu meningkat.

Prosentase kenaikannya terbesar terjadi pada tahun 1984, baik angkutan penumpang maupun barang, masing-masing sebesar 11,61 % dan 43,29 % terhadap tahun 1983.

Tahun 1987 penumpang yang berangkat sebanyak 5.560.787 orang, naik sekitar 1,33 % (terkecil) dibanding tahun sebelumnya, yang diikuti pula dengan meningkatnya angkutan barang sekitar 21,84 %.

III. STATISTIK ANGKUTAN UDARA

Pelabuhan Udara Juanda yang merupakan jalur penerbangan domestik tahun 1987 mengalami kenaikan cukup tinggi baik pesawat tiba maupun pesawat datang.

Pesawat yang mendarat/tiba dipelabuhan udara Juanda melonjak dari 17.798 unit tahun 1986 menjadi 21.638 unit atau naik sebesar 21,58 %. Begitu pula dengan pesawat berangkat naik sebesar 19,75 % yakni dari 820.186 unit (1986) menjadi 839.424 unit (1987).

Dilihat perkembangannya selama lima tahun terakhir, tahun 1984 lalu lintas penerbangan masih terus bertambah dibanding tahun sebelumnya, namun tahun berikutnya (1985) pesawat yang tiba hanya mencapai 17.733 unit, terjadi penurunan cukup tajam sekitar 24,68 % terhadap tahun 1984 yang telah mencapai 23.544 unit dan diikuti pula memurunnya pesawat berangkat sebesar 23,77 %.

Kemudian tahun-tahun berikutnya mulai nampak naik kembali.

Selama tahun 1987 rata-rata yang datang sebesar 1.803 unit/bulan dan pesawat berangkat sebesar 1.797 unit/bulan. Sedangkan lalu lintas penerbangan yang paling ramai terjadi pada bulan Juli yang mencapai 2.503 unit. Hal ini dikarenakan bersamaan dengan pemberangkatan/kedatangan rombongan jemaah haji ke tanah suci Makkah (Jeddah).

Perubahan yang sama ada pada arus penumpang dimana tahun 1987 mengalami kenaikan terhadap tahun sebelumnya yakni 2,28 % untuk penumpang datang dan 2,35 % untuk penumpang berangkat.

Untuk arus barang, begasi dan paket pos seluruhnya juga terjadi peningkatan.

IV. STATISTIK ANGKUTAN LAUT

Di Jawa Timur pelabuhan laut yang terbesar adalah Tanjung Perak. Tahun 1987 kunjungan kapal di pelabuhan tersebut seluruhnya tercatat 9458 unit ada peningkatan sekitar 2,38 % dibanding tahun lalu.

Barang-barang antar pulau yang dibongkar mengalami kenaikan sekitar 7,34 % dari 5.365.699 ton (1986) menjadi 5.759.384 ton (1987), sedangkan kegiatan muat turun sekitar 2,73 % dari 2.146.622 ton menjadi 2.087.952 ton. Pada periode yang sama barang-barang dari luar negeri (Impor) yang dibongkar dipelabuhan Tanjung Perak juga mengalami peningkatan sebesar 2,08 % dari 2.328.894 ton meningkat menjadi 2.377.286 ton, adapun muat atau eksponnya meningkat sebesar 25,96 % yakni dari 1.344.348 ton menjadi 1.693.281 ton.

Untuk mengikuti perkembangan lima tahun terakhir dapat dipelajari pada tabel dibawah ini :

TAHUN	KUNJUNGAN (UNIT)	ANTAR PULAU		LUAR NEGERI	
		BONGKAR	MUAT	BONGKAR	MUAT
1983	9.532	2.007.174	1.796.696	2.124.403	1.109.633
1984	10.265	2.274.999	1.990.772	1.786.643	1.082.904
1985	8.957	4.706.712	1.932.303	1.822.028	1.123.409
1986	9.238	5.365.699	2.146.622	2.328.894	1.344.348
1987	9.458	5.759.384	2.087.952	2.377.286	1.693.281

V. STATISTIK POS - GIRO DAN TELEKOMUNIKASI

5.1. POS DAN GIRO

Dalam upaya meningkatkan pelayanan kepada masyarakat dibidang Pos dan Giro, pemerintah telah menambah prasarana atau Kantor-kantor Pos baru yang tersebar di wilayah Jawa Timur.

Pada tahun 1987 jumlah Kantor Pos di Jawa Timur sebanyak 359 buah terdiri dari 35 Kantor Pos, 270 Kantor Pos pembantu dan 54 Kantor Pos tambahan. Ada penambahan 5,9 % dibanding tahun lalu.

Secara keseluruhan surat pos dalam negeri yang terkirim meningkat 14,57 % atau dari 49.107.925 tahun 1986 menjadi 56.262.701 tahun 1987 dan yang diterima juga meningkat sekitar 22,56 %. Untuk surat-surat yang dikirim ke luar negeri turun drastis hampir 30 %, sedangkan yang diterima naik sekitar 25 % pada periode tersebut. Jumlah paket pos yang dikirim juga mengalami kenaikan, sedangkan yang diterima nampak turun.

5.2. KOMUNIKASI

Pesatnya arus informasi yang berkembang dimasyarakat dalam segala bidang perlu diimbangi adanya jaringan komunikasi yang memadai antara lain berupa penambahan sambungan telepon, telegraf, telex dan sebagainya.

Di Jawa Timur jumlah sambungan telepon seluruhnya tercatat 98.940 sambungan induk dan 30.374 sambungan cabang, dengan kapasitas sentral 115.039 dibanding tahun lalu (1986) nampak ada peningkatan. Peningkat tersebut nampak terjadi pada jenis sarana lainnya yakni telegraf dan telex.

VI. STATISTIK PARIWISATA

Dalam Statistik Pariwisata disajikan data tentang jumlah wisatawan asing, tarif kamar nama dan alamat perusahaan perjalanan, daftar nama-nama obyek wisata di Jawa Timur.

Salah satu faktor yang ikut memunjang usaha Pariwisata adalah tersedianya fasilitas akomodasi yang memadai.

Banyaknya hotel di Jawa Timur seluruhnya tercatat 567 unit yang meliputi 33 hotel berbintang, 91 hotel non bintang dan 434 akomodasi lainnya. Adapun kamar yang tersedia sebanyak 2.377 untuk hotel berbintang, 2.775 kamar untuk hotel non bintang dan 2.471 kamar untuk akomodasi lainnya.

Tahun 1987 jumlah wisatawan asing yang menginap pada hotel berbintang tercatat 84.496 orang meningkat sekitar 78,83 % dibanding tahun sebelumnya yang hanya mencapai 47.250 orang.

Wisatawan asing yang menginap pada hotel berbintang sebagian besar berada di kawasan Surabaya dan terbesar berkebangsaan Jepang (31,85 % - terhadap total), kemudian disusul Netherland (12,58 %), Jerman dan seterusnya.

— 0000 —

TABEL 1.1. : PANJANG JALAN NEGARA, PROVINSI, KABUPATEN DAN KOTAMADYA DIRINCI MENURUT PERMUKAAN KONDISI DAN KELAS JALAN TAHUN 1987 (KM)

U R A I A N	NEGARA	PROVINSI	KABUPATEN	KOTAMADYA	JUMLAH
1	2	3	4	5	6
PEMBUKAAN :					
- Aspal	527	2.891	9.236	1.336	13.990
- Kerikil	-	-	2.932	142	3.074
- Tanah	-	-	3.987	339	4.326
- Tidak Terinci	-	-	144	1	145
J U M L A H	527	2.981	16.299	1.818	21.535
KONDISI JALAN :					
- Baik	419	980	4.866	664	6.929
- Sedang	108	1.856	5.344	581	7.889
- Rusak Ringan	-	53	2.615	248	2.916
- Rusak Berat	-	2	2.877	132	3.011
- Tidak dirinci	-	-	597	193	790
J U M L A H	527	2.891	16.299	1.818	21.535
KELAS JALAN :					
- I	493	363	300	116	1.272
- II	-	813	470	348	1.631
- III	-	1.322	4.359	489	6.170
- III A	34	73	3.106	208	3.421
- IV	-	20	3.667	274	3.961
- V	-	300	3.143	156	3.604
- Tidak dirinci	-	-	1.249	227	1.476
J U M L A H	527	2.891	16.299	1.818	21.535

Sumber : IPU Bina Marga Provinsi Jawa Timur.

TABEL 1.2. : PANJANG JALAN KABUPATEN/KOTAMADYA DI JAWA TIMUR
MENURUT JENIS PERMUKAAN, TAHUN 1987

KABUPATEN	JENIS PERMUKAAN				JUMLAH
	ASPAL	KERIKIL	TANAH	TIDAK DIRINCI	
1	2	3	4	5	6
01. Kabup. Pacitan	294	175	52	-	521
02. " Ponorogo	153	190	252	-	595
03. " T. nggalek	275	163	139	-	577
04. " T. Agung	343	166	120	-	629
05. " Blitar	443	306	220	-	969
06. " Kediri	525	130	-	-	655
07. " Malang	946	229	17	1	1.193
08. " Lumajang	188	272	174	-	634
09. " Jember	618	18	486	-	1.122
10. " B. Wangi	523	36	-	-	559
11. " Bondowoso	200	69	364	-	633
12. " Situbondo	253	153	755	-	1.161
13. " Probolinggo	144	137	160	-	441
14. " Pasuruan	344	52	8	-	404
15. " Sidoarjo	180	159	732	-	1.071
16. " Mojokarto	215	74	-	-	289
17. " Jombang	321	7	-	-	328
18. " Nganjuk	342	119	226	-	687
19. " Madiun	237	13	7	14	271
20. " Magetan	229	24	13	-	266
21. " Ngawi	194	-	-	-	194
22. " Bojonegoro	354	131	-	-	485
23. " Tuban	277	-	-	128	405
24. " Lamongan	374	46	-	-	420
25. " Gresik	238	69	15	-	322
26. " Bangkalan	228	118	211	-	557
27. " Sampang	154	-	-	-	154
28. " Pamekasan	228	16	-	-	244
29. " Sumenep	416	60	36	-	512
SUB JUMLAH KABUPATEN	9.236	2.932	3.987	143	16.298

Lanjutan Tabel : 1.2.

KABUPATEN/KOTAMADYA	JENIS PERMUKAAN				JUMLAH
	ASPAL	KERIKIL	TANAH	TIDAK DIRINCI	
1	2	3	4	5	6
30. Kod. Kediri	95	7	4	1	107
31. Kod. Blitar	66	14	41	-	121
32. Kod. Malang	234	44	21	-	299
33. Kod. Probolinggo	92	26	15	-	133
34. Kod. Pasuruan	46	13	2	-	61
35. Kod. Mojokerto	64	1	3	-	68
36. Kod. Madiun	127	14	82	-	223
37. Kod. Surabaya	612	23	170	-	805
SUB JUMLAH KODYA.	1.336	142	338	1	1.817
JUMLAH : 1987	10.572	3.074	4.325	144	18.115
1986	10.416	3.138	3.223	150	16.927
1985	9.623	3.097	3.157	20	15.897
1984	9.175	2.971	1.880	42	14.068
1983	8.417	2.802	1.973	25	13.217

TABEL 1.3. : PANJANG JALAN KABUPATEN/KOTAMADYA DI JAWA TIMUR
MENURUT KONDISI JALAN, TAHUN 1987.

KABUPATEN/KOTAMADYA	KONDISI JALAN					JUMLAH
	BAIK	SEDANG	RUSAK RINGAN	RUSAK BERAT	TIDAK DIRINCI	
1	2	3	4	5	6	7
01. Kabup. Pacitan	346	101	49	25	-	521
02. " Ponorogo	59	94	185	257	-	595
03. " Trenggalek	222	82	68	204	-	576
04. " Tulungagung	281	146	104	97	-	628
05. " Blitar	342	510	79	38	-	969
06. " Kediri	114	455	76	9	-	654
07. " Malang	196	730	215	51	-	1.192
08. " Lumajang	211	149	254	20	-	634
09. " Jember	340	207	76	13	486	1.122
10. " Banyuwangi	149	307	91	13	-	560
11. " Bondowoso	278	160	154	41	-	633
12. " Situbondo	199	54	153	754	-	1.160
13. " Probolinggo	185	149	17	90	-	442
14. " Pasuruan	304	77	17	8	-	406
15. " Sidoarjo	34	65	97	874	-	1.070
16. " Mojokerto	18	161	79	32	-	290
17. " Jombang	19	306	4	-	-	329
18. " Nganjuk	209	184	175	120	-	688
19. " Madiun	194	54	20	2	-	270
20. " Magetan	183	46	32	5	-	266
21. " Ngawi	122	70	2	-	-	194
22. " Bojonegoro	148	206	104	27	-	485
23. " Tuban	124	218	63	-	-	405
24. " Lamongan	198	120	40	63	-	421
25. " Gresik	91	149	49	33	-	322
26. " Bangkalan	145	173	128	-	111	557
27. " Sampang	36	117	1	-	-	154
28. " Pamekasan	15	122	58	49	-	244
29. " Sumenep	103	132	225	52	-	512
Sub Jumlah	4.866	5.344	2.615	2.877	597	16.299

Lanjutan Tabel : 1.3.

KABUPATEN/KOTAMADYA	BAIK	SEDANG	RUSAK RINGAN	RUSAK BERAT	TIDAK DIRINCI	JUMLAH
1	2	3	4	5	6	7
30. Kod. Kediri	74	26	8	-	-	108
31. Kod. Blitar	27	53	1	41	-	122
32. Kod. Malang	100	79	96	24	-	299
33. Kod. Probolinggo	39	22	22	49	-	132
34. Kod. Pasuruan	14	44	3	-	-	61
35. Kod. Mojokerto	14	48	5	2	-	69
36. Kod. Madiun	44	134	33	11	-	222
37. Kod. Surabaya	352	175	79	6	193	805
SUB JUMLAH	664	581	247	133	193	1.818
JUMLAH 1987	5.530	5.925	2.862	3.010	790	18.117
1986	6.467	5.123	3.033	2.304	-	16.927
1985	5.320	5.166	3.100	2.310	-	15.896
1984	5.464	4.560	2.276	1.768	-	14.068
1983	4.600	5.162	1.939	1.516	-	13.217

TABEL 1.4 : PANJANG JALAN KABUPATEN / KOTAMADYA DI JAWA -
TIMUR MENURUT KELAS JALAN, TAHUN 1987

(KM)

KABUPATEN/KOTAMADYA	KELAS JALAN							JUMLAH
	I	II	III	III A	IV	V	TIDAK TERINCI	
1	2	3	4	5	6	7	8	9
01. Kab. Pacitan	-	-	-	3	-	518	-	521
02. " Ponorogo	-	20	267	-	10	297	-	594
03. " Trenggalek	-	18	29	8	202	320	-	577
04. " Tulungagung	-	12	113	219	160	125	-	629
05. " Blitar	-	-	20	423	306	220	-	969
06. " Kediri	-	1	557	68	-	30	-	656
07. " Malang	220	40	878	6	39	-	9	1.192
08. " Lumajang	-	-	138	166	1	129	200	634
09. " Jember	-	8	86	520	21	-	486	1.121
10. " Banyuwangi	-	-	242	280	37	-	-	559
11. " Bondowoso	-	14	47	127	107	337	-	632
12. " Situbondo	-	6	247	153	755	-	-	1.161
13. " Probolinggo	-	30	291	34	87	-	-	442
14. " Pasuruan	-	50	93	114	150	-	-	407
15. " Sidoarjo	53	11	156	-	114	183	554	1.071
16. " Mojokerto	-	-	13	122	84	70	-	289
17. " Jombang	-	11	135	-	175	7	-	328
18. " Nganjuk	27	95	313	-	16	237	-	688
19. " Madiun	-	-	19	244	5	2	-	270
20. " Magetan	-	-	147	82	38	-	-	267
21. " Ngawi	-	-	142	52	-	-	-	194
22. " Bojonegoro	-	-	-	-	485	-	-	485
23. " Tuban	-	-	182	25	198	-	-	405
24. " Lamongan	-	-	3	275	141	141	-	419
25. " Gresik	-	-	238	-	69	15	-	322
26. " Bangkalan	-	-	-	228	118	211	-	557
27. " Sampang	-	154	-	-	-	-	-	154
28. " Pamekasan	-	-	6	217	19	1	-	243
29. " Sumenep	-	-	-	12	196	304	-	512
SUB JUMLAH	300	470	4.359	3.106	3.667	3.147	1.249	16.298

LANJUTAN TABEL 4

KABUPATEN/KOTAMADYA	I	II	III	IIIA	IV	V	TIDAK TERINCI	JUMLAH
1	2	3	4	5	6	7	8	9
Kod. Kediri	-	76	11	-	18	-	3	108
Kod. Blitar	-	18	48	-	14	-	41	121
Kod. Malang	6	111	117	-	44	21	-	299
Kod. Probolinggo	-	15	71	26	6	15	-	133
Kod. Pasuruan	-	10	10	23	18	-	-	61
Kod. Mojokerto	4	10	7	10	18	5	13	67
Kod. Madiun	10	12	23	102	50	50	-	224
Kod. Surabaya	96	96	198	126	53	65	170	80
SUB JUMLAH	116	348	489	208	273	156	227	1.817
JUMLAH 1987	416	818	4.848	3.314	3.940	3.303	1.476	18.115
1986	190	744	4.813	3.371	3.826	3.141	842	16.927
1985	137	943	4.392	3.426	3.957	2.383	658	15.897
1984	154	805	3.981	2.686	3.770	1.704	968	14.068
1983	215	893	3.285	2.201	344	1.758	1.424	13.217

TABEL 2.1. : JUMLAH KENDARAAN UMUM YANG DIUJI PADA KANTOR
CABANG DLLAJR MENURUT JENIS KENDARAAN TAHUN 1987

C A B A N G	MOBIL PENUM- PANG	BUS	MOBIL BARANG	KERETA GANDE- NGAN	KERETA TEMPEL	JUMLAH
1	2	3	4	5	6	7
01. Surabaya	2.430	1.789	9.327	1.593	82	15.220
02. Sidoarjo	1.586	23	1.496	235	4	3.340
03. Mojokerto	1.275	174	1.393	467	-	3.309
04. Malang	4.427	339	3.511	156	-	8.433
05. Probolinggo	686	566	1.126	456	-	2.834
06. Pasuruan	1.121	209	570	90	2	1.990
07. Kediri	904	208	1.868	586	-	3.566
08. Tulungagung	937	487	636	211	-	2.271
09. Jember	721	87	757	179	-	1.744
10. Banyuwangi	1.098	12	962	218	-	2.290
11. Situbondo	782	-	421	119	-	1.322
12. Bojonegoro	396	129	217	15	-	757
13. Madiun	1.469	264	1.390	92	-	3.215
14. Panekasan	1.665	8	1.512	-	-	3.185
15. Gresik	650	84	985	114	3	1.840
16. Lamongan	293	36	201	2	-	532
17. Blitar	532	52	140	17	-	741
18. Ponorogo	437	218	284	18	-	957
19. Tuban	460	25	385	24	-	894
20. Bangkalan	1.239	-	511	-	-	1.750
J U M L A H	23.108	4.710	27.692	4.592	91	60.190

TABEL 2.2. : JUMLAH KENDARAAN BUKAN UMUM YANG DIUJI PADA CABANG
 DLLAJR DIRINCI MENURUT JENIS KENDARAAN, TAHUN 1987

C A B A N G	BUS	MOBIL BARANG	KERETA GANDENGAN	KERETA TEMPEL	JUMLAH
1	2	3	4	5	6
01. Surabaya Utara	412	30.532	146	32	31.122
02. Sidoarjo	51	3.360	16	4	3.431
03. Mojokerto	27	4.181	40	-	4.248
04. Malang	83	8.315	142	-	8.540
05. Probolinggo	40	2.494	42	-	2.576
06. Pasuruan	22	2.125	8	2	2.157
07. Kediri	29	5.473	101	-	5.603
08. Tulungagung	9	2.620	73	-	2.702
09. Jember	31	3.908	16	-	3.955
10. Banyuwangi	7	2.485	39	-	2.531
11. Situbondo	19	2.158	3	-	2.180
12. Bojonegoro	2	1.622	12	-	1.636
13. Madiun	73	3.983	73	-	4.129
14. Pamekasan	7	1.220	-	-	1.227
15. Gresik	68	1.986	8	3	2.065
16. Lamongan	7	949	1	-	957
17. Blitar	10	1.528	-	-	1.538
18. Ponorogo	13	1.315	-	-	1.328
19. Tuban	2	1.077	-	-	1.079
20. Bangkalan	2	413	-	-	415
J U M L A H	914	81.744	720	41	83.419

Sumber : DLLAJR Provinsi Jawa Timur.

TABEL 2.3. : BANYAKNYA PENUMPANG KERETA API BERANGKAT
MELALUI STASIUN PER KABUPATEN / KOTAMADYA
TAHUN 1986 - 1987

KABUPATEN/KOTAMADYA	1 9 8 6	1 9 8 7
1	2	3
01. Kotamadya Surabaya	2.501.461	2.520.543
02. Kabupaten Sidoarjo	433.694	418.826
03. Kabupaten Gresik	54.695	82.621
04. Kabupaten Lamongan	257.321	300.318
05. Kabupaten Mojokerto	616.144	577.947
06. Kabupaten Bangkalan	-	-
07. Kabupaten Probolinggo	39.017	24.879
08. Kabupaten Banyuwangi	584.015	686.040
09. Kabupaten Madiun	241.561	236.363
10. Kabupaten Jember	555.639	554.939
11. Kabupaten Kediri	204.014	189.606
J U M L A H	5.487.557	5.560.787

Sumber : Kantor PJKA Eksploitasi Timur.

TABEL 2.4. : BANYAKNYA BARANG DIANGKUT DENGAN KERETA API
MEMALUI STASIUN PER KABUPATEN / KOTAMADYA
TAHUN 1986 - 1987.

(TON)

KABUPATEN / KOTAMADYA	1986	1987
1	2	3
01. Kotamadya Surabaya	865.284	980.022
02. Kabupaten Sidoarjo	9.874	2.011
03. Kabupaten Gresik	508.831	605.482
04. Kabupaten Lamongan	6.625	210
05. Kabupaten Mojokerto	2.013	268
06. Kabupaten Probolinggo	9.804	2.590
07. Kabupaten Banyuwangi	58.437	95.747
08. Kabupaten Madiun	5.331	3.154
09. Kabupaten Jember	4.853	100.894
10. Kabupaten Kediri	260	2.249
J U M L A H	1.477.314	1.792.627

Sumber : Kantor PJKA Eksploitasi Timur.

TABEL 3.1. : ARUS LALULINTAS ANGKUTAN UDARA DI
BANDAR UDARA JUANDA

TAHUN/BULAN	PESAWAT		JUMLAH
	TIBA	BERANGKAT	
1	2	3	4
1983	22.062	22.165	44.227
1984	23.544	23.439	46.983
1985	17.733	17.881	35.614
1986	17.798	18.006	35.804
Triwulan I	4.299	4.334	8.633
Triwulan II	4.479	4.560	9.039
Triwulan III	4.689	4.766	9.455
Triwulan IV	4.331	4.346	8.677
1987	21.638	21.562	43.200
Januari	1.639	1.649	3.288
Februari	1.602	1.596	3.198
Maret	1.785	1.793	3.578
April	1.673	1.671	3.344
Mei	1.726	1.712	3.438
Juni	1.923	1.926	3.849
Juli	2.053	2.059	4.112
Agustus	1.885	1.887	3.772
September	1.882	1.804	3.686
Oktober	1.755	1.757	3.512
November	1.889	1.881	3.770
Desember	1.826	1.827	3.653

Sumber : Perum Angkasa Pura I, Juanda.

TABEL 3.2 : ARUS LALU LINTAS PENUMPANG ANGKUTAN UDARA
DI BANDAR UDARA JUANDA

TAHUN / BULAN	P E N U M P A N G		
	DATANG	BERANGKAT	TRANSIT
1	2	3	4
1983	660.772	733.960	52.119
1984	666.908	714.221	51.170
1985	665.018	729.266	61.246
1986	717.041	820.186	63.903
Triwulan I	152.030	176.946	14.007
Triwulan II	191.829	208.242	15.329
Triwulan III	204.343	243.828	17.045
Triwulan IV	168.839	191.170	17.522
1987 :	733.426	839.424	79.447
Januari	54.819	65.558	6.417
Februari	48.002	54.755	4.334
Maret	52.258	58.548	5.527
April	44.514	48.277	3.909
Mei	59.083	55.278	5.182
Juni	76.035	90.936	9.096
Juli	81.946	112.676	10.801
Agustus	74.846	83.569	8.139
September	56.359	64.251	6.292
Oktober	58.945	65.317	6.310
Nopember	58.060	64.983	6.178
Desember	68.559	75.276	7.261

TABEL 3.3. : ALUS LALULINTAS BARANG ANGKUTAN UDARA
DI BANDAR UDARA JUANDA (DALAM KG)

TAHUN/DULAN	BARANG		BEGISI		POS/PAKET	
	BONGKAR	MUAT	BONGKAR	MUAT	BONGKAR	MUAT
1	2	3	4	5	6	7
1983	4.341.461	7.025.308	3.854.606	3.754.632	653.447	381.295
1984	3.759.080	7.102.429	3.715.055	5.188.452	380.917	389.278
1985	4.747.344	6.525.818	4.357.842	5.328.064	343.963	432.290
1986	4.813.119	6.252.151	6.382.289	6.642.987	376.290	506.390
Triwulan I	978.298	1.298.456	1.290.103	1.707.561	96.141	113.815
" II	1.261.514	1.612.148	1.451.231	1.652.014	111.104	139.145
" III	1.597.904	2.041.668	1.810.908	1.592.679	85.186	126.482
" IV	975.403	1.299.879	1.830.047	1.690.733	83.869	126.948
1987	6.794.037	8.199.514	4.790.721	6.176.963	403.837	582.961
Januari	554.727	567.140	339.925	434.708	25.886	37.183
Pebruari	493.776	527.163	267.458	327.422	24.010	34.288
Maret	542.939	663.055	294.293	374.493	23.438	38.817
April	555.532	639.808	229.937	313.198	27.810	43.229
Mei	558.236	730.790	343.173	351.388	65.880	52.704
Juni	610.174	666.613	472.963	647.025	31.535	43.241
Juli	630.559	749.358	557.698	875.631	29.306	51.767
Agustus	474.881	696.233	753.420	809.183	29.148	54.769
September	538.615	727.673	413.530	546.336	31.374	53.600
Oktober	593.106	723.876	345.999	472.506	34.825	55.813
November	598.115	681.937	361.442	482.859	33.232	52.955
Desember	643.377	820.868	410.883	542.214	47.393	64.595

TABEL 4.1 : KUNJUNGAN KAPAL DAN BONGKAR .. MUAT
PELAYARAN SAMUDERA TAHUN 1987

PELABUHAN : TANJUNG PERAK

TAHUN / BULAN	UNIT	LUAR NEGERI		JUMLAH
		BONGKAR	MUAT	
1	2	3	4	5
1983	1095	2.124.403	1.109.633	3.234.036
1984	981	1.786.643	1.082.904	2.869.547
1985	896	1.822.028	1.123.409	2.945.437
1986	1180	2.328.894	1.344.348	3.673.242
Triwulan I	293	537.948	320.662	858.610
Triwulan II	276	581.821	235.312	817.133
Triwulan III	294	622.434	292.588	915.022
Triwulan IV	317	586.691	495.785	1.082.477
1987	1270	2.377.286	1.693.281	4.070.567
Januari	98	161.346	96.770	258.116
Pebruari	95	154.952	123.434	278.386
Maret	108	214.758	131.274	346.032
April	111	186.311	87.213	273.524
M e i	100	204.457	85.027	289.484
Juni	111	246.439	102.256	348.695
Juli	101	169.997	126.950	296.947
Agustus	102	160.785	163.257	324.042
September	94	199.355	162.189	361.544
Oktober	135	276.180	248.001	524.181
Nopember	113	210.597	174.323	384.920
Desember	102	192.109	192.587	384.696

Sumber : ADPEL Tanjung Perak

TABEL 4.2 : KUNJUNGAN KAPAL DAN BONGKAR - MUAT
PELAYARAN NUSANTARA, TAHUN 1987

PELABUHAN : TANJUNG PERAK

TAHUN/BULAN	UNIT	ANTAR - PULAU		JUMLAH
		BONGKAR	MUAT	
1	2	3	4	5
1983	2352	631.982	1.286.769	1.918.751
1984	2570	663.283	1.416.603	2.079.886
1985	2047	781.350	1.304.956	2.086.300
1986	2097	895.188	1.463.325	2.358.513
1987 Triwulan I	507	235.462	377.234	612.696
Triwulan II	532	210.382	365.866	576.248
Triwulan III	504	195.873	340.710	536.583
Triwulan IV	554	253.471	379.515	632.986
1987 :	2165	838.975	1.404.216	2.243.191
Januari	178	89.449	108.966	198.415
Pebruari	166	66.384	109.188	175.572
Maret	173	66.288	123.150	189.438
April	203	64.858	142.322	207.180
M e i	171	62.685	108.008	170.693
Juni	179	54.283	100.150	154.433
Juli	192	75.236	120.949	196.185
Agustus	168	64.962	97.088	162.514
September	186	67.030	125.484	192.514
Oktober	193	78.184	134.205	212.389
Nopember	176	80.827	113.339	194.166
Desember	180	68.789	121.367	190.156

Sumber : ADPEL Tanjung Perak

TABEL 4.3 : KUNJUNGAN KAPAL DAN BONGKAR - MUAT

PELAYARAN LOKAL, TAHUN 1987

PELABUHAN : TANJUNG PERAK

TAHUN / BULAN	UNIT	ANTAR - PULAU		JUMLAH
		BONGKAR	MUAT	
1		2	3	4
1983	1776	111.662	182.869	294.531
1984	2315	126.685	203.342	330.027
1985	1784	123.548	202.708	326.256
1986	1696	98.913	206.544	305.457
Triwulan I	382	21.513	40.086	61.599
Triwulan II	429	23.502	50.674	74.176
Triwulan III	436	26.913	52.920	79.833
Triwulan IV	449	26.985	62.864	89.849
1987 :	1763	119.142	266.579	385.721
Januari	134	8.015	19.809	27.824
Pebruari	131	7.649	19.452	27.101
Maret	150	10.007	23.768	33.775
April	152	9.642	23.266	32.908
M e i	127	6.224	15.955	22.179
J u n i	138	8.043	17.700	25.743
J u l i	147	14.129	28.798	42.927
Agustus	147	9.569	21.706	31.275
September	153	8.798	23.048	31.846
Oktober	176	12.487	28.028	40.515
Nopember	161	12.653	23.399	36.052
Desember	147	11.926	21.650	33.576

Sumber : ADPEL : Tanjung Perak

TABEL 4.4 : KUNJUNGAN KAPAL DAN BONGKAR - MUAT
PELAYARAN, KHUSUS, TAHUN 1987
PELABUHAN : TANJUNG PERAK

TAHUN / BULAN	UNIT	ANTAR - PULAU		JUMLAH
		BONGKAR	MUAT	
1	2	3	4	5
1983	259	1.046.061	47.443	1.093.504
1984	606	1.167.529	18.477	1.186.006
1985	737	3.523.271	15.259	3.538.530
1986	970	4.165.786	94.864	4.260.650
Triwulan I	228	941.173	25.298	966.471
Triwulan II	184	892.639	32.663	925.302
Triwulan III	256	1.114.640	19.726	1.134.366
Triwulan IV	302	1.217.334	17.177	1.234.511
1987 :	1247	4.593.783	54.706	4.648.489
Januari	94	334.815	1.732	336.547
Pebruari	93	395.860	3.286	399.146
Maret	103	343.558	7.150	350.708
April	113	360.181	1.860	362.041
M e i	108	393.221	4.173	397.394
Juni	97	359.542	4.803	364.345
Juli	114	392.625	5.159	397.784
Agustus	94	412.441	4.989	417.430
September	84	322.091	3.910	326.001
Oktober	122	479.065	5.972	485.037
Nopember	106	383.222	4.444	387.666
Desember	119	417.162	7.228	424.390

Sumber : ADPEL Tanjung Perak

TABEL 4.5. : KUNJUNGAN KAPAL DAN BONGKAR MUAT
PELAYARAN RAKYAT, TAHUN 1987.

PELABUHAN TANJUNG PERAK

TAHUN/BULAN	UNIT	ANTAR PULAU		JUMLAH
		BONGKAR	MUAT	
1	2	3	4	5
1983	4.050	217.469	279.615	497.084
1984	3.793	317.502	352.350	669.352
1985	3.493	278.543	409.380	687.923
1986	3.295	205.812	381.889	587.701
Triwulan I	801	49.552	84.665	134.217
Triwulan II	818	51.782	102.305	154.087
Triwulan III	822	52.477	93.815	146.292
Triwulan IV	854	52.001	101.104	153.105
1987	3.013	207.484	362.451	569.935
Januari	228	15.208	28.347	43.555
Pebruari	240	16.042	31.164	47.206
Maret	258	17.104	34.585	51.689
April	280	20.033	36.074	56.107
Mei	271	16.298	32.429	48.727
Juni	216	17.326	28.253	45.579
Juli	284	17.236	33.024	50.260
Agustus	230	12.736	26.242	38.978
September	241	15.200	28.745	43.945
Oktober	251	17.774	29.278	47.052
November	259	19.097	26.932	46.029
Desember	225	23.430	27.378	50.808

Sumber : APEL TANJUNG PERAK.

TABEL 4.6. : KUNJUNGAN KAPAL DAN BONGKAR MUAT DI PELABUHAN
GRESIK, TAHUN 1987.

BULAN	UNIT	LUAR NEGERI			ANTAR PULAU		
		BONGKAR	MUAT	JUMLAH	BONGKAR	MUAT	JUMLAH
1	2	3	4	5	6	7	8
Januari	212	170.166	14.400	184.566	89.664	58.980	148.644
Pebruari	216	69.005	6.063	75.068	117.581	68.603	186.184
Maret	225	55.543	8.700	64.243	81.886	98.131	180.017
April	223	129.701	25.023	154.724	65.365	62.169	127.534
Mei	203	193.506	18.725	212.231	49.614	93.535	143.149
Juni	246	106.020	15.728	121.748	79.293	83.488	162.781
Juli	251	167.844	33.215	201.059	99.253	61.659	160.912
Agustus	182	200.397	12.600	212.997	60.616	44.855	105.471
September	270	216.586	22.265	238.851	79.908	67.496	147.404
Oktober	326	153.020	21.271	174.291	103.199	114.432	217.631
Nopember	345	126.929	13.831	140.760	119.927	116.078	236.005
Desember	293	151.051	16.173	167.224	99.788	89.032	188.820
JUMLAH	2.992	1.739.768	207.994	1.947.762	1.046.094	958.458	2.004.552

TABEL 4.7. : KUNJUNGAN KAPAL DAN BONGKAR MUAT DI PELABUHAN
BANTUWANGI, TAHUN 1987.

BULAN	UNIT	LUAR NEGERI			ANTAR PULAU		
		BONGKAR	MUAT	JUMLAH	BONGKAR	MUAT	JUMLAH
1	2	3	4	5	6	7	8
Januari	85	-	11.654	11.654	40.031	3.316	43.347
Pebruari	44	-	7.590	7.590	25.667	123	25.790
Maret	62	-	5.769	5.769	24.915	5.201	30.116
April	45	-	10.120	10.120	24.737	-	24.737
Mei	48	-	-	-	46.869	131	47.000
Juni	42	-	-	-	543	123	666
Juli	50	-	-	-	34.480	6.019	40.499
Agustus	48	-	-	-	25.340	33.602	58.942
September	70	-	-	-	26.682	27.137	53.819
Oktober	129	-	-	-	1.347	10.428	11.775
November	144	-	-	-	44.244	10.266	54.510
Desember	132	-	-	-	28.905	25.545	54.450
JUMLAH	899	-	35.133	35.133	323.760	121.891	445.651

Sumber : Perumtel III

TABEL 4.8. : KUNJUNGAN KAPAL DAN BONGKAR MUAT DI PELABUHAN
PANARUKAN , TAHUN 1987.

BULAN	UNIT	LUAR NEGERI			ANTAR PULAU		
		BONGKAR	MUAT	JUMLAH	BONGKAR	MUAT	JUMLAH
1	2	3	4	5	6	7	8
Januari	149	-	-	-	935	95	1.030
Pebruari	204	-	-	-	1.403	84	1.487
Maret	234	-	-	-	1.490	130	1.620
April	262	-	-	-	1.727	112	1.839
Mei	235	-	1.097	1.097	1.448	116	1.564
Juni	314	-	-	-	2.051	136	2.187
Juli	349	-	1.220	1.230	2.503	163	2.666
Agustus	252	-	-	-	1.656	149	1.805
September	228	-	-	-	1.410	195	1.605
Oktober	266	-	-	-	1.718	161	1.879
November	-	-	-	-	1.120	128	1.248
Desember	154	-	663	663	978	136	1.114
JUMLAH	2.649	-	2.980	2.980	18.439	1.605	20.044

Sumber : PERUMTEL III

TABEL 4.9. : KUNJUNGAN KAPAL DAN BONGKAR MUAT DI
PELABUHAN PROBOLINGGO, TAHUN 1987

(TON/M3)

BULAN	UNIT	LUAR NEGERI			ANTAR PULAU		
		BONGKAR	MUAT	JUMLAH	BONGKAR	MUAT	JUMLAH
1	2	3	4	5	6	7	8
Januari	55	1.872	2.169	4.041	7.221	6.455	13.683
Pebruari	46	1.629	10.605	12.234	12.844	12.600	25.444
Maret	35	-	7.052	7.052	9.457	2.808	12.265
April	72	1.894	4.731	6.625	10.361	2.775	13.136
Mei	112	-	9.547	9.547	16.092	4.762	20.854
Juni	88	1.460	5.177	6.637	9.607	5.328	14.935
Juli	98	1.640	8.140	9.780	10.136	16.045	26.181
Agustus	55	2.195	10.498	12.693	19.109	16.230	35.339
September	16	1.332	10.632	11.964	12.638	12.286	24.924
Oktober	77	-	6.374	6.374	13.382	1.190	14.572
Nopember	113	-	23.494	23.494	13.747	16.516	30.263
Desember	85	4.472	18.976	23.448	20.965	11.177	32.142
JUMLAH	852	16.494	117.395	133.889	155.566	108.172	263.738

TABEL 4.10 : KUNJUNGAN KAPAL DAN BONGKAR - MUAT
DIPELABUHAN PASURUAN TAHUN 1987

B U L A N	UNIT	ANTAR - PULAU		JUMLAH
		BONGKAR	MUAT	
1	2	3	4	5
- Januari	281	3.367	769	4.136
- Pebruari	188	4.776	659	5.435
- Maret	312	7.976	1.425	9.401
- April	304	7.630	1.741	9.371
- M e i .	227	7.272	1.707	8.979
- Juni	272	6.485	1.277	7.762
- Juli	361	10.002	1.664	11.666
- Agustus	279	6.422	816	7.238
- September	333	8.082	1.430	9.512
- Oktober	351	8.374	1.600	9.974
- November	441	10.518	1.820	12.338
- Desember	393	6.780	1.997	8.777
J U M L A H	3.742	87.684	16.905	104.589

Sumber : Perumpel III.

TABEL 4.11 : KUNJUNGAN KAPAL DAN BONGKAR - MUAT
DI PELABUHAN KALIENGET TH. 1987

B U L A N	UNIT	ANTAR PULAU		JUMLAH
		BONGKAR	MUAT	
1	2	3	4	?
- Januari	22	427	5.972	6.399
- Pebruari	21	378	4.259	4.637
- Maret	25	508	11.163	11.671
- April	25	-	-	-
- Mei	23	465	2.169	2.634
- Juni	26	456	3.770	4.226
- Juli	30	44	8.581	8.625
- Agustus	38	341	7.446	7.787
- September	38	400	3.934	4.334
- Oktober	29	398	3.314	3.712
- November	26	325	7.922	8.247
- Desember	16	129	5.987	6.116
J U M L A H	319	3.871	64.517	68.388

Sumber : Perumpul III.

TABEL 4.12. : VOLUME BONGKAR-MUAT PELAYARAN SAMUDERA,
DIRINCI PER JENIS BARANG, TAHUN 1987

JENIS BARANG	LUAR NEGERI		JUMLAH
	BONGKAR	MUAT	
1	2	3	4
01. Alat - alat	46.472	5.805	52.277
02. Alat Listrik	6.414	63	6.477
03. Alat Kedokteran	196	-	196
04. Alat Elektronika	1.145	-	1.145
05. Aluminium	15.127	7.809	22.936
06. Asbeston	3.234	-	3.234
07. Asphalt	4.099	-	4.099
08. Alkyl Benzena	451	-	451
09. Afture	8.200	-	8.200
10. Alkohol	2.109	1.675	3.784
11. Acrylic	-	-	-
12. Besi / Baja	163.124	-	163.124
13. Besi Tua	133.095	-	133.095
14. Bahan Industri	167.626	-	167.626
15. Batu Api	624	-	624
16. Bahan Susu	13.920	-	13.920
17. Bahan Lem	222	-	222
18. Benang	809	-	809
19. Board	786	4.838	5.624
20. Biji-bijian	25.683	-	25.683
21. Bahan Obat/obat-obatan	114	-	114
22. Barang	316	-	316
23. Barang Kerajinan	-	2.237	2.237
24. Bekicot	-	1.210	1.210
25. Bumbu Masak	-	12.166	12.166
26. B e r a s	-	66.326	66.326
27. Biji mente	-	3.293	3.293
28. Biji kapok	-	7.199	7.199
29. Botol/Vial	-	477	477
30. Barang pecah belah...	-	178	178
31. Benang	-	67	67

Lanjutan Tabel : 4.12.

JENIS BARANG	DONGKAR	MUAT	JUMLAH
1	2	3	4
32. Carbon	1.946	-	1.946
33. Cokes	12.070	-	12.070
34. Carbite	8.086	-	8.086
35. Coklat	-	10.495	10.495
36. Casset	-	1.281	1.281
37. Carpet	-	1.581	1.581
38. Dulumite	911	-	911
39. D o p	-	-	-
40. Damar	-	2.803	2.803
41. Eskalite	666	-	666
42. Email	568	-	568
43. Ethonol	-	2.063	2.063
44. Ebonit	27	-	27
45. Ferrit	218	-	218
46. Gandum	515.446	-	515.446
47. Graphite	888	-	888
48. Gypsun	1.149	-	1.149
49. Gunny	-	-	-
50. G a s	34	-	34
51. Gula Tebu	-	547	547
52. Hasil Laut	-	6.130	6.130
53. Jagung	35.920	5.169	41.089
54. Jute	3.719	-	3.719
55. Kimia	57.045	2.063	59.108
56. Kertas	14.666	76.121	90.787
57. Kertas Kraft	9.432	-	9.432
58. Kertas Rokok	10.860	-	10.860
59. Kertas Bekas	101.158	-	101.158
60. Kertas Koran	512	-	512
61. Kertas Bungkus	8	-	8
62. Kertas Tissue	15	-	15
63. Karet Sintetis	2.989	53.738	56.727
64. Kawat	4.740	43.123	47.863

Lanjutan Tabel 4.12.

JENIS BARANG	BONGKAR	MUAT	JUMLAH
1	2	3	4
65. Oil	6.851	-	6.851
66. Obat-obatan	-	5.776	5.776
67. Plastik/Biji plastik	126.296	-	126.296
68. Plastik Bekas	5	-	5
69. Plastik Film	1.111	-	1.111
70. Pulp	151.308	-	151.308
71. Powder	9.291	-	9.291
72. Phosphate	630	-	630
73. Phaspor	471	-	471
74. Pupuk	49.169	1.041	50.210
75. Pipa	719	-	719
76. Potash	21.625	-	21.625
77. Pernal Effect	406	-	406
78. Plywood	-	49.684	49.684
79. Pellet	-	334.446	334.446
80. Pala	-	7.270	7.270
81. Pupuk Alam	-	-	-
82. Rotan	-	45.566	45.566
83. Rokok	-	1.123	1.123
84. Rumput Laut	-	3.557	3.557
85. Suku Cadang	30.097	-	30.097
86. Soda Air	102.385	-	102.385
87. Seng/Seng Ingot	6.361	-	6.361
88. Sulphur	34.669	-	34.669
89. Sepeda	38	-	38
90. Silicon	2.811	-	2.811
91. Shorgum	6.725	-	6.725
92. Saos Tomat	363	-	363
93. Serbuk Kayu	-	5.473	5.473
94. Serbet	-	101	101
95. Sepatu/Sandal	-	18	18
96. Tekstiel	1.063	7.982	9.045
97. Tembakau Olahan	8.847	9.563	18.410

Lanjutan Tabel : 4.12.

JENIS BARANG	BONGKAT	MUAT	JUMLAH
1	2	3	4
98. Kacang-kacangan	16.681	651	17.332
99. Kapas	39.625	-	39.625
100. Kuningan	12	-	12
101. Keramik	701	-	701
102. Krupuk	-	1.847	1.847
103. Kopi	-	51.406	51.406
104. Katul	-	77.171	77.171
105. Kayu	-	73.997	73.997
106. Kulit Kayu	-	120	120
107. Kain Konveksi	-	888	888
108. Kulit	-	2.964	2.964
109. Kotak	-	926	926
110. Kembang Gula	-	202	202
111. Korek Api	-	26	26
112. Lateks	1.190	-	1.190
113. Lombok	1.337	-	1.337
114. Lumbat Oil	532	-	532
115. Lada	-	490	490
116. Mesin	8.348	-	8.348
117. Makanan Ternak	184.424	108.842	293.266
118. Methanol	1.246	-	1.246
119. Majun	50	872	922
120. Minyak Ikan/hati	21.402	2.250	23.652
121. Melthose	36	-	36
122. Minyak Adas/Zaitun/Manis	18.948	-	18.948
123. Makanan	1.523	5.144	6.667
124. Mainan	12	-	12
125. Mangan	2.029	-	2.029
126. Minyak Nabati	22.696	-	22.696
127. Minuman	-	1.974	1.974
128. Minyak Kelapa	-	23.714	23.714
129. Minyak Sawit	-	2.500	2.500
130. Niekel	106	-	106
131. Nilon	1.281	-	1.281

LANJUTAN TABEL 4.12

JENIS BARANG	BONGKAR	M U A T	J U M L A H
1	2	3	4
Tabung	1.372	-	1.372
Timah	1.733	231	1.964
Titanium	701	-	701
Tepung Ikan	15.268	-	15.268
Tetes	-	447.711	447.711
T e h	-	2.245	2.245
Tulang	-	22	22
Tepung Gandum	-	100	100
Udang	-	9.247	9.247
Lain - lain	97.952	87.684	185.636
J u m l a h	2.377.286	1.693.281	4.070.567

Sumber : ADP.L, Tanjung Perak

TABEL 4.13. : VOLUME BONGKAR MUAT PELAYARAN NUSANTARA DI PELABUHAN
TANJUNG PERAK SURABAYA TAHUN 1987 (DALAM TON)

JENI BARANG	NUSANTARA		JUMLAH
	BONGKAR	MUAT	
1	2	3	4
01. Alumunium	20.367	1.163	21.530
02. Aspal	-	5.126	5.126
03. Beras	3.887	246.800	250.687
04. Bahan Bangunan	36.645	54.817	91.462
05. Besi Tua/Besi/Baja	16.064	42.230	58.294
06. Gengkih	35.643	-	35.643
07. Gula Pasir	221	232.359	232.580
08. Garam	-	20.481	20.481
09. Hasil Bumi	61.404	8.286	69.690
10. Hasil Laut	1.038	480	1.518
11. Ikan Asin	7.675	-	7.675
12. Jagung	14.695	4.876	19.571
13. Kopra	182.696	-	182.696
14. Karet	32.900	-	32.900
15. Kendaraan Bermotor	-	129	129
16. Kulit Hewan	1.648	-	1.648
17. Kaolin/pasir kwarsa	31.147	-	31.147
18. Kopi	5.622	873	6.495
19. Kemiri	2.328	-	2.328
20. Kertas/Karton	-	19.083	19.083
21. Kayu	58.149	299	58.448
22. L e m	958	4.351	5.309
23. Makanan ternak	1.028	59.173	60.201
24. Minyak, Goreng	-	5.324	5.324
25. Pupuk / Pupuk Alam	26.108	116.543	142.651
26. Pulp/Kertas Bekas	29.670	-	29.670
27. Rotan	52.383	308	52.691
28. Semen	-	3.226	3.226
29. Tepung Terigu	83.077	74.226	87.303
30. Tepung Tapioka	37.943	4.072	42.014
31. Triplek	42.033	1.992	44.025
32. Tembakau/Rokok	-	21.787	21.787
33. Lain-lain	723.646	776.213	599.858
J U M L A H	838.975	404.216	2.243.191

TABEL 4.14 : VOLUME BONGKAR - MUAT PELAYARAN LOKAL
PER JENIS BARANG, TAHUN 1987.

PELABUHAN : TANJUNGPINRANG

JENIS BARANG	LINTAS PULAU		J U M L A H
	BONGKAR	M U A T	
1	2	3	4
01. A s a m	1.983	-	1.983
02. Bungkil	933	-	933
03. Besi tua / besi	3.400	9.365	12.765
04. Botol angin kosong	833	-	833
05. Botol kosong	636	-	636
06. Bawang putih	116	81	197
07. B e r a s	-	19.086	19.086
08. Beras ketan	-	40	40
09. Bahan bangunan	-	3.793	3.793
10. Bawang merah	-	3.497	3.497
11. B a n	-	1.641	1.641
12. D a m a r	379	-	379
13. Elpiji	-	488	488
14. Gula pasir	-	19.867	19.867
15. Gula merah	-	1.728	1.728
16. G a r a m	-	435	435
17. Hasil bumi	506	-	506
18. Ikan asin	5.425	-	5.425
19. Jagung	-	1.973	1.973
20. K o p r a	6.258	-	6.258
21. Kayu masak	21.876	-	21.876
22. Kemiri	1.097	-	1.097
23. Kulit gemar	5.035	-	5.035
24. Karton / Kertas bekas	577	266	843
25. Kacang - kacangan	1.339	3.323	4.662
26. Kopi biji	1.781	-	1.781

LAJUTAN TABEL 4.14

JENIS BARANG	BONGKAR	M U A T	J U M L A H
1	2	3	4
27. Kaolin	12.023	-	12.023
28. Karet	3.104	266	3.370
29. L a d a	862	-	862
30. L e m	-	2.027	2.027
31. Lilin	6.633	-	6.633
32. Minyak pelumas	-	4.886	4.886
33. Makanan ternak	-	13.488	13.488
34. Minyak goreng	-	4.224	4.224
35. Obat - obatan	-	984	984
36. Ozigen	-	670	670
37. Pupuk	-	4.639	4.639
38. Rotan	12.644	-	12.644
39. Serat karung	518	-	518
40. Semen	-	1.085	1.085
41. Sayur - sayuran	-	7.645	7.645
42. Sabun	-	2.077	2.077
43. S e n g	-	2.123	2.123
44. S u s u	-	1.613	1.613
45. Soda Ash	-	254	254
46. Tripelx / Playwood	3.535	-	3.535
47. Tikar	1.439	-	1.439
48. Tapiokha	4.257	-	4.257
49. Tepung terigu	-	4.345	4.345
50. Textil	-	1.003	1.003
51. Tepung glue	-	798	798
52. Tawas	-	690	690
53. Tembakau	-	892	892
54. Rokok	-	8.698	8.698
55. Udang segar	81	-	81
56. Lain - lain	21.872	138.855	160.727
J u m l a h :	119.142	266.579	385.721

TABEL 4.15. : VOLUME BONGKAR MUAT PELAYARAN KHUSUS
PER JENIS BARANG, TAHUN 1987

PELAYARAN : TANJUNG PERAK

JENIS BARANG	ANTAR PULAU		JUMLAH
	BONGKAR	MUAT	
1	2	3	4
01. Alkyl Benzena	17.035	-	17.035
02. Alat-2 bangunan/Proyek	-	2.460	2.460
03. Api Gas	200	-	200
04. B B M	3.098.001	-	3.098.001
05. Elpiji	57.438	-	57.438
06. Garam	2.200	8.175	10.375
07. Kalcined Cake	2.016	-	2.016
08. L o g s	450.497	-	450.497
09. L e m	650	6.840	7.490
10. Minyak Sawit	172.150	1.587	173.737
11. Minyak Kelapa	18.885	14.156	33.041
12. Metanol	10.621	-	10.621
13. Pupuk	623.596	-	623.596
14. Pasir Kwarsa	129.310	-	129.310
15. Pupuk Alam	-	2.500	2.500
16. D o p	-	3.000	3.000
17. General cargo	10.014	15.988	26.002
J U M L A H	4.593.783	54.706	4.648.489

Sumber : ADPEL Tanjung Perak

TABEL 4.16 : VOLUME BONGKAR MUAT PELAYARAN RAKYAT
PER JENIS BARANG , TAHUN 1987

PELABUHAN : TANJUNG PERAK

JENIS BARANG	ANTAR PULAU		J U M L A H
	BONGKAR	MUAT	
1	2	3	4
01. Asam	909	-	909
02. Aftur	-	50	50
03. Aspal	-	140	140
04. Besi Tua/Besi Beton	3.672	6.484	10.156
05. Botol Kosong	362	-	362
06. Bangkit Kopra	297	-	297
07. Biji Mente	778	-	778
08. Batu Apung	3.949	-	3.949
09. Beras	-	67.066	67.066
10. Bahan Bangunan	-	1.120	1.120
11. Gengkih	423	-	423
12. C a t	-	19	19
13. Gula Pasir	-	98.586	98.586
14. Garam	-	1.165	1.165
15. Hasil Bumi	1.539	-	1.539
16. Hasil Laut/Ubur-urur	-	-	-
17. Ikan Asin	2.035	-	2.035
18. Jagung	-	619	619
19. Kayu	133.003	-	133.003
20. Kopra	26.590	-	26.590
21. Kedele	7.577	-	7.577
22. Kemiri	730	-	730
23. Kertas Bekas	760	7-	760
24. Ketumbar	75	-	75
25. Kayu Cendana	5	-	5
26. Kulit Kayu	515	-	515
27. Kacang Hijau	1.259	-	1.259
28. Kaolin	280	-	280
29. Karet	198	-	198

Lanjutan Tabel : 4.16

JENIS BARANG	BONGKAR	MUAT	JUMLAH
1	2	3	4
30. Korek Api	-	295	295
31. Kapuk / Keras	-	498	498
32. Merica	6		6
33. Minyak Goreng	-	1.594	1.594
34. Makanan Ternak	-	4.985	4.985
35. Oli e	-	59	59
36. P u p u k	-	4.296	4.296
37. R o t a n	2.827	-	2.827
38. S e m e n	-	4.818	4.818
39. S a b u n	-	245	245
40. Triplek	12.729	-	12.729
41. Tepung Terigu	-	4.427	4.427
42. Tepung Tapioka	-	38	38
43. Tekstil/Garmen	-	25	25
44. Ubur-ubur/Hasil Laut	254	-	254
45. O x i g e n	-	4	4
Gencar/Lain-lain	6.712	-	6.712
J U M L A H	207.484	362.451	569.935

TABEL 4.17 : ARUS PENUMPANG ANGKUTAN LAUT
DI PELAEUHAN TANJUNG PERAK
TAHUN 1987

B U L A N	P E N U M P A N G		J U M L A H
	N A I K	T U R U N	
1	2	3	4
- Januari	19.913	16.234	36.147
- Pebruari	14.738	12.090	26.828
- Maret	14.292	14.315	28.607
- April	10.947	15.849	26.796
- Mei	13.511	24.804	38.315
- Juni	21.900	18.383	40.283
- Juli	25.102	22.277	47.379
- Agustus	17.015	14.309	31.324
- September	15.343	15.384	30.727
- Oktober	17.663	16.409	34.072
- Nopenber	12.585	13.657	26.242
- Desember	15.405	12.771	28.176
J U M L A H	198.414	196.482	394.896

Sumber : ADPEL Tanjung Perak.

TABEL 4.18 : BONGKAR-MUAT HEWAN PER JENIS PELAYARAN
DI PELABUHAN TANJUNG PERAK, TAHUN 1987

U R A I A N	BONGKAR	M U A T	J U M L A H
1	2	3	4
PELAYARAN NUSANTARA	33.913	6.989	40.902
- S A P I	29.223	6.989	36.212
- K E R B A U	2.853	-	2.853
- K U D A	1.837	-	1.837
PELAYARAN LOKAL	12.725	-	12.725
- S A P I	11.935	-	11.935
- K E R B A U	788	-	788
- K U D A	2	-	2
PELAYARAN RAKYAT	38.395	1.000	39.395
- S A P I	20.586	-	20.586
- K E R B A U	13.412	-	13.412
- K U D A	4.080	-	4.080
- K A M B I N G	317	1.000 *)	1.317
J U M L A H :	85.033	7.989	93.022

TABEL 5.1. : BANYAKNYA KANTOR POS DAN GIRO MENURUT
LOKASI DAN JENISNYA, TAHUN 1987

LOKASI	KANTOR POS	KANTOR POS PEMBANTU	KANTOR POS TAMBAHAN	JUMLAH
1	2	3	4	5
01. Surabaya	2	-	29	31
02. Malang	1	21	10	32
03. Madiun	1	11	4	16
04. Kediri	1	13	3	17
05. Kertosono	1	4	-	5
06. Gresik	1	6	2	9
07. Lamongan	1	6	-	7
08. Jember	1	16	4	21
09. Blitar	1	9	-	10
10. Batu	1	3	-	4
11. Probolinggo	1	9	-	10
12. Pare	1	3	-	4
13. Jombang	1	12	-	13
14. Pacitan	1	6	-	7
15. Banyuwangi	1	14	1	16
16. Tulungagung	1	12	1	14
17. Ponorogo	1	6	-	7
18. Pamekasan	1	4	-	5
19. Pasuruan	1	10	-	11
20. Nganjuk	1	8	-	9
21. Bondowoso	1	6	-	7
22. Mojokerto	1	8	-	9
23. Sidoarjo	1	11	-	12
24. Bojonegoro	1	5	-	6
25. Lumajang	1	11	-	12
26. Sumenep	1	12	-	13
27. Bangkalan	1	7	-	8
28. Lawang	1	-	-	1
29. Situbondo	1	4	-	5
30. Ngawi	1	10	-	11
31. Tuban	1	7	-	8
32. Trenggalek	1	7	-	8
33. Magetan	1	6	-	7
34. Sampang	1	3	-	4
J U M L A H	35	270	54	359

Sumber : Pos dan Giro Provinsi Jawa Timur.

TABEL 5.2. : BANYAKNYA PAKET POS DALAM NEGERI DAN LUAR NEGERI YANG DIKIRIM DAN DITERIMA TAHUN 1987

TAHUN	DIKIRIM	DITERIMA
1	2	3
1981	100.565	111.241
1982	100.571	155.768
1983	95.316	149.675
1984	91.752	182.484
1985	81.485	200.821
1986	90.578	186.941
1987	103.901	130.139

Sumber : Kantor Pos dan Giro Provinsi Jawa Timur.

TABEL 5.3. : BANYAKNYA SURAT POS DALAM NEGERI DAN LUAR NEGERI YANG DIKIRIM DAN DITERIMA TAHUN 1987.

TAHUN	DALAM NEGERI		LUAR NEGERI	
	DIKIRIM	DITERIMA	DIKIRIM	DITERIMA
1	2	3	4	5
1981	26.247.572	19.983.752	1.017.545	1.643.978
1982	30.289.353	29.352.388	1.665.023	1.993.840
1983	34.313.869	24.719.053	1.441.908	1.870.986
1984	37.574.623	25.410.590	1.834.420	2.095.404
1985	40.657.849	31.744.489	3.853.722	1.518.473
1986	49.107.925	32.820.484	5.701.318	1.576.365
1987	56.262.701	40.224.856	3.996.620	1.970.496

Sumber : Kantor Pos dan Giro Provinsi Jawa Timur.

TABEL 6.1. : BANYAKNYA SAMBUNGAN TELEPON MENURUT KANTOR
PENDIRIAN DAN JENISNYA TAHUN 1987.

KANTOR PENDIRIAN	I N D U K		C A I R A N G	
	AUTOMATIC	MANUAL	AUTOMATIC	MANUAL
1	2	3	4	5
01. Banyuwangi	1.822	1.099	218	198
02. Blitar	992	432	250	65
03. Bojonegoro	992	1.259	237	304
04. Bondowoso	1.983	493	311	184
05. Jember	2.982	915	685	270
06. Kediri	2.802	1.379	1.140	257
07. Madiun	3.172	1.179	539	250
08. Malang	8.090	2.761	1.790	268
09. Mojokerto	2.886	532	385	103
10. Pamekasan	1.557	643	199	51
11. Pasuruan	3.407	1.158	441	139
12. Probolinggo	2.186	525	543	193
13. Surabaya Selatan	28.252	508	13.722	7
14. Surabaya Utara	23.383	31	7.261	-
15. Tulungagung	911	539	298	66
JUMLAH 1987	85.497	13.443	28.019	2.355
1986	81.126	12.828	23.189	2.333

TABEL 6.2 : KAPASITAS SENTRAL TELEPON
DIRINCI MENURUT KANTOR PENDIRIAN

KANTOR PENDIRIAN	K A P A S I T A S		J U M L A H
	AUTOMATIC	MANUAL	
1	2	3	4
1. BANYUWANGI	2.000	1.340	3.340
2. B L I T A R	1.000	660	1.660
3. BOJONEGORO	1.000	1.411	2.411
4. BONDOWOSO	2.000	680	2.680
5. J E M B E R	3.000	1.368	4.368
6. K E D I R I	2.830	1.730	4.560
7. M A D I U N	3.200	1.280	4.480
8. M A L A N G	8.100	3.100	11.200
9. MOJOKERTO	3.000	620	3.620
10. PANEKASAN	2.000	1.070	3.070
11. PASURUAN	3.430	1.290	4.720
12. PROBOLINGGO	2.200	850	3.050
13. SURABAYA SEL.	34.900	640	35.540
14. SURABAYA UTARA	28.600	50	28.650
15. TULUNGAGUNG	1.000	690	1.690
JUMLAH : 1987	98.260	16.779	115.039
1986	87.050	16.826	103.876

TABEL 6.3 : PRODUKSI TELEPUN MANUAL BERBAYAR
DIRINCI MENURUT KANTOR PENDIRIAN
TAHUN : 1987

KANTOR PENDIRIAN	INTERLOKAL			INTERLOKAL		
	JUMLAH PERMINTAAN	JUMLAH BERLANGSUNG	MENIT BERBAYAR	PERMINTAAN	BERLANGSUNG	MINAT BERBAYAR
1	2	3	4	5	6	7
1. Banyuwangi	177.111	162.637	793.403	975	548	2.566
2. Blitar	98.765	89.221	415.087	365	161	623
3. Bojonegoro	109.130	98.348	585.659	123	85	495
4. Bondowoso	63.761	55.546	287.225	478	242	1.015
5. Jember	149.512	127.074	641.635	1.682	1.248	6.138
6. Kediri	229.822	195.399	1.110.881	2.679	1.996	11.100
7. Madiun	234.188	203.607	1.013.570	1.610	1.034	4.924
8. Malang	502.378	413.831	1.913.558	14.643	9.459	62.362
9. Mojokerto	164.220	143.736	614.742	3.363	2.723	11.824
10. Pamekasan	71.903	59.573	363.304	213	95	395
11. Pasuruan	157.285	139.562	661.942	4.733	3.608	21.685
12. Probolinggo	127.399	113.046	509.075	1.409	985	5.218
13. Surabaya Sel	12.761	10.645	42.244	3.157	2.804	21.235
14. Surabaya Ut	665.213	522.736	3.444.496	78.313	59.452	309.487
15. Tulungagung	85.720	76.500	382.635	451	272	1.288
J U M L A H	2.849.168	2.411.461	12.779.455	114.194	84.712	460.356

TABEL 6.4 : PRODUKSI TELEFON OTOMAT LOKAL/SLJJ
DIRINCI MENURUT KANTOR PENDIRIAN
DAN JENISNYA TAHUN : 1987

KANTOR PENDIRIAN	JENIS PULSA		J U M L A H
	BERBAYAR	DINAS	
1	2	3	4
1 . BANYUWANGI	11.834.380	481.560	12.315.940
2 . B L I T A R	6.541.768	760.086	7.301.854
3 . BOJONEGORO	5.479.156	767.992	6.247.148
4 . BONDOWOSO	10.590.312	1.307.237	11.897.549
5 . J E M B E R	23.386.099	1.321.439	24.707.538
6 . K E D I R I	20.814.472	1.262.695	22.077.167
7 . M A D I U N	22.229.155	3.187.876	25.417.031
8 . M A L A N G	80.120.298	2.544.977	82.665.275
9 . MOJOKERTO	32.677.129	2.616.378	35.293.507
10. PAMEKASAN	7.968.953	1.369.208	9.338.161
11. PASURUAN	18.610.618	1.579.385	20.190.003
12. PROBOLINGGO	16.247.129	857.012	17.104.141
13. SURABAYA SEL.	374.078.074	16.076.972	390.155.046
14. SURABAYA UTARA	260.357.713	10.205.982	270.563.695
15. TULUNGAGUNG	8.297.735	316.371	8.614.106
JUMLAH : 1987	899.232.991	44.655.170	943.888.161

1986

740.495.141

31.820.421

772.315.562

TABEL 6.5. : BANYAKNYA TELEGRAM DAN JUMLAH KATA
DIRINCI MENURUT KANTOR PENDIRIAN TAHUN 1987.

KANTOR PENDIRIAN	DALAM NEGERI		LUAR NEGERI	
	TELEGRAM	KATA	TELEGRAM	KATA
1	2	3	4	5
01. Banyuwangi	75.238	1.883.688	68	1.764
02. Blitar	41.236	1.013.449	70	1.676
03. Bojonegoro	46.886	1.447.423	67	1.683
04. Bondowoso	45.288	1.107.468	58	1.238
05. Jember	104.057	2.751.263	142	3.589
06. Kediri	89.593	2.309.172	120	2.989
07. Madiun	122.971	3.278.501	105	3.210
08. Malang	263.995	5.840.261	681	18.669
09. Mojokerto	85.989	2.074.892	150	4.118
10. Pamekasan	53.255	1.661.859	105	2.644
11. Pasuruan	41.356	1.186.030	82	2.103
12. Probolinggo	45.625	1.168.289	73	2.244
13. Surabaya	679.055	19.509.995	3.886	100.980
14. Tulungagung	39.177	1.029.032	74	1.955
JUMLAH 1987	1.733.671	46.261.322	5.681	148.862
1986	1.627.632	44.658.203	6.279	167.581

Sumber : KarwilTel VII Jawa Timur.

TABEL 6.6 : BANYAKNYA PERCAKAPAN DAN MENIT TELEX
LUAR NEGERI, TAHUN 1981 - 1987

TAHUN	PERCAKAPAN	MENIT
1	2	3
1981	161.404	437.480
1982	168.772	432.384
1983	181.426	484.682
1984	204.513	541.096
1985	214.065	586.154
1986	248.661	680.244
1987	280.852	769.265

TABEL 6.7 : BANYAKNYA PULSA TELEX DALAM NEGERI
TAHUN : 1981 - 1987

TAHUN	P U L S A		JUMLAH
	BERBAYAR	DINAS	
1	2	3	4
1981	8.904.004	433.397	9.337.401
1982	25.816.586	660.249	26.476.835
1983	31.074.609	980.479	32.055.088
1984	36.657.932	903.166	37.561.098
1985	41.052.120	961.985	42.014.105
1986	41.229.942	1.550.337	42.780.279
1987	41.936.417	1.307.517	72.933.141

Sumber : Kawitel VII JATIM.

TABEL 7.1. : BANYAKNYA HOTEL BERBINTANG DI JAWA TIMUR
DIRINCI MENURUT LOKASI DAN KELAS HOTEL, TAHUN 1987

L O K A S I	HOTEL BERBINTANG					JUMLAH
	I	II	III	IV	PRA	
1	2	3	4	5	6	7
01. Kabup. Banyuwangi	-	-	-	-	1	1
02. Kabup. Magetan	1	-	-	-	1	2
03. Kabup. Malang	2	1	1	-	-	4
04. Kabup. Pasuruan	-	1	1	-	-	2
05. Kabup. Jember	1	-	-	-	2	3
06. Kodya. Kediri	1	-	-	-	-	1
07. Kodya. Madiun	1	-	-	-	-	1
08. Kodya. Malang	1	1	-	-	-	2
09. Kodya. Surabaya	2	1	7	1	5	16
10. Kodya. Probolinggo	1	-	-	-	-	1
J U M L A H : 1987	10	4	9	1	10	33
1986	11	6	7	-	5	29
1985	12	6	7	-	4	29
1984	10	7	9	-	1	27
1983	11	6	7	-	3	27

TABEL 7.2. : BANYAKNYA KAMAR YANG TERSEDIA PADA HOTEL BERBINTANG
DI JAWA TIMUR, DIRINCI MENURUT LOKASI TAHUN 1986

L O K A S I	HOTEL BERBINTANG					JUMLAH	
	I	II	III	IV	PRA		
1	2	3	4	5	6	7	
01. Kabup. Banyuwangi	-	-	-	-	50	50	
02. Kabup. Magetan	30	-	-	-	29	59	
03. Kabup. Malang	100	42	100	-	43	285	
04. Kabup. Pasuruan	-	61	50	-	-	111	
05. Kabup. Jember	30	-	-	-	117	147	
06. Kodya. Kediri	40	-	-	-	-	40	
07. Kodya. Madiun	42	-	-	-	-	42	
08. Kodya. Malang	20	80	-	-	-	100	
09. Kodya. Surabaya	119	51	742	268	314	1.494	
10. Kodya. Probolinggo	49	-	-	-	-	49	
JUMLAH :	1987	430	234	892	268	553	2.377
	1986	365	359	783	-	714	2.221
	1985	438	320	518	-	598	1.874
	1984	309	397	817	-	268	1.791
	1983	307	344	610	-	455	1.716

Sumber : Kanwil IX Parpostal Jawa Timur.

TABEL 7.3 : BANYAKNYA TEMPAT TIDUR YANG TERSEDIA PADA
HOTEL BERBINTANG DI JAWA TIMUR, DIRINCI
MENURUT LOKASINYA TAHUN 1987

L O K A S I	HOTEL BERBINTANG					JUMLAH
	I	II	III	IV	PRA	
1	2	3	4	5	6	7
01. Kab. Banyuwangi	-	-	-	-	100	100
02. Kab. Magetan	105	-	-	-	67	167
03. Kab. Malang	235	76	210	-	86	607
04. Kab. Pasuruan	-	122	106	-	-	228
05. Kab. Jember	43	-	-	-	200	243
06. Kod. Kediri	90	-	-	-	-	90
07. Kod. Madiun	80	-	-	-	-	80
08. Kod. Malang	40	160	-	-	-	200
09. Kod. Surabaya	239	98	1.372	406	611	2.726
10. Kod. Probolinggo	98	-	-	-	-	98
JUMLAH : 1987	930	456	1.688	406	1.059	4.539
1986	807	700	1.577	-	1.442	4.526
1985	905	632	1.277	-	1.048	3.862
1984	699	816	1.544	-	406	3.465
1983	721	698	1.168	-	726	3.313

TABEL 7.4. : BANYAKNYA WISATAWAN DI HOTEL BERBINTANG
MENURUT LOKASI DAN KEBANGSAAN, TAHUN 1987

KEBANGSAAN	L O K A S I			
	SURABAYA	MALANG DAN PASURUAN	MADIUN	JEMBER
1	2	3	4	5
01. U.S.A.	4.418	420	117	361
02. Canada	560	36	5	2
03. Central & South America	128	19	5	-
04. France	1.999	616	213	16
05. Germany	6.107	1.136	87	100
06. Italy	734	98	6	12
07. Netherlands	4.347	5.028	838	312
08. Spain	324	6	-	-
09. Sweden	278	3.014	9	15
10. Switzerland	568	757	12	19
11. United Kingdom	2.491	289	55	99
12. Othera Europe	647	71	46	-
13. Middle East	189	14	-	-
14. Malaysia	1.822	371	4	12
15. Philippina	1.069	24	5	26
16. Singapore	3.320	453	90	-
17. Thailand	857	21	-	1
18. Australia	1.711	615	48	144
19. New Zelend	182	5	-	11
20. Hongkong	2.298	145	-	521
21. India	422	118	20	23
22. Jepang	22.177	3.604	181	30
23. China (Taiwan)	3.966	91	-	99
24. Asia & Other Pacific	381	41	-	-
25. Other Countries	32	7	-	-
J U M L A H	61.027	16.999	1.541	1.801

Sumber : Karwil IX Deparpostel Jawa Timur.

Lanjutan Tabel 7.4.

LOKASI KEBANGSAAN	L O K A S I			JUMLAH
	KEDIRI	BANYUWANGI	PROBOLINGGO	
1	6	7	8	9
01. U S A	36	47	38	5.437
02. Canada	2	12	3	620
03. Central & South America	-	-	1	153
04. France	1	102	46	2.793
05. Germany	-	10	903	8.343
06. Italy	-	10	15	875
07. Netherlands	16	9	83	10.631
08. Spain	1	10	-	341
09. Sweden	-	2	15	3.333
10. Switzerland	-	58	20	1.434
11. United Kingdom	23	308	22	3.287
12. Other Europe	-	-	-	764
13. Middle East	-	-	-	203
14. Malaysia	-	2	59	2.270
15. Phillipines	-	4	1	1.129
16. Singapore	8	77	31	3.979
17. Thailand	4	8	8	899
18. Australia	21	97	38	2.679
19. New Zeland	-	3	-	201
20. Hongkong	-	11	5	2.980
21. India	-	14	3	600
22. Jepang	69	824	27	26.912
23. China (Taiwan)	12	5	3	4.176
24. Other Asia & Pasific	-	-	-	422
25. Other Countries	-	-	1	40
J U M L A H	193	1.613	1.322	84.496

Sumber : Kanwil IX Parpostal Jawa Timur.

TABEL 7.5. : TARIF KAMAR PER MALAM HOTEL BERBINTANG /
PRA BINTANG DI JAWA TIMUR, TAHUN 1987

NAMA HOTEL	SINGLE		DOUBLE		SUITE ROOM
	MIN	MAX	MIN	MAX	
1	2	3	4	5	6
<u>KOTAMADYA SURABAYA</u>					
01. HOTEL "CIENDANA"	17.500	23.100	21.350	27.350	33.800
02. HOTEL "ELMI"	57.300	57.300	66.600	66.600	143.700
03. HOTEL "GARDEN"	52.800	52.800	59.400	59.400	107.250
04. HOTEL "GARDEN PALACE"	83.50	89.500	95.500	101.500	437.500
05. HOTEL GUNUNGSARI PATRANJASA	64.000	69.000	69.000	80.000	157.300
06. HOTEL "HYATT BUMI"	159.700	209.600	159.700	209.600	499.100
07. HOTEL "LASMANA"	12.500	21.200	15.000	25.600	40.000
08. HOTEL "MAJAPAHIT"	26.100	26.100	29.000	87.100	138.000
09. HOTEL "MIRAMA"	40.000	65.000	45.000	75.000	150.000
10. HOTEL "NELO GRAND PARK"	48.400	66.550	54.450	72.600	150.000
11. HOTEL "PREGOLAN"	12.100	20.570	24.200	29.000	34.500
12. HOTEL "RAMAYANA"	33.300	33.300	33.300	33.300	66.500
13. HOTEL "SIMPANG"	43.400	66.800	50.300	77.400	163.500
14. HOTEL "SEMUT"	-	-	15.700	20.000	30.250
15. HOTEL "SAKIES"	10.900	48.800	25.400	48.400	-
16. HOTEL "TANJUNG"	26.000	29.000	29.600	35.700	-

Lanjutan Tabel : 7.5.

1	2	3	4	5	6
KABUPATEN PASURUAN					
01. Natour "BATH HOTEL"	43.900	50.700	56.600	62.500	133.650
02. TANJUNG PLAZA HOTEL	27.100	-	44.750	59.000	-
KABUPATEN MAGETAN					
01. HOTEL INDAH	6.000	10.000	12.000	32.000	-
02. HOTEL SARANGAN	20.000	24.500	28.000	38.000	60.000
KABUPATEN BA YUWANGI					
01. HOTEL MANYAR	-	-	10.000	35.000	60.000

Lanjutan Tabel : 7.5.

1	2	3	4	5	6
<u>KOTAMADYA MALANG</u>					
01. Hotel "Pelangi"	-	-	10.000	35.000	-
02. Hotel "Splendit Inn"	22.000	28.000	28.000	35.000	-
<u>KOTAMADYA KEDIRI</u>					
01. Hotel "Penataran"	10.000	25.000	10.000	25.000	45.000
<u>KOTAMADYA MADIUN</u>					
01. Hotel "Merdeka"	4.500	30.000	6.500	45.000	45.000
<u>KABUPATEN MALANG</u>					
01. Hotel "ASIDA"	21.200	21.200	30.250	39.300	51.500.-
02. Hotel "PURNAMA"	-	-	16.300	55.300	92.200
03. Hotel "PALEMSARI"	10.500	13.750	11.750	22.500	-
04. Hotel "PALEM"	11.750	13.500	14.000	25.000	-
<u>KABUPATEN JEMBER</u>					
01. Hotel "BIMA"	12.000	20.000	20.000	30.000	40.000
02. Hotel "BANDUNG PERMAI"	-	33.000	44.000	66.000	66.000
03. Hotel "SAFARI"	6.000	17.500	22.000	40.000	-

DAFTAR : NAMA DAN ALAMAT PERUSAHAAN PERJALANAN
DI JAWA TIMUR.

NAMA PERUSAHAAN	A L A M A T
(1)	(2)
<u>BIRO PERJALANAN UMUM</u>	
01. PT. ADI GIAT NISATA	Jl. Kapasan 194, Surabaya.
02. PT. ANJKA KARTIKA SERVICE	Jl. Semut kali/Semut Indah blok D No.28 Surabaya.
03. PT. BELLA DIRGA ANGKASA	Jl. Embong kenongo 52, Surabaya.
04. PT. PAKI INDONESIA	Jl. Gentengkali 101, Surabaya.
05. PT. INTERMODULE GAMA BUANA	Jl. Pandegiling 50(atas), Surabaya.
06. PT. LINDA JAYA	Jl. Ngagel jaya 30, Surabaya.
07. PT. MURMI KALIANYAR INDAH	Jl. Kalianyar 29B, Surabaya.
08. PT. ORIENT EXPRESS	Jl. Basuki rachmad 78, Surabaya.
09. PT. PASOPATI SAKTI	Jl. Urip Sumoharjo 21, Surabaya.
10. PT. SAFARI SENTOSA	Jl. Majen. Sungkono/Darmo Park II/blokIII no. 2, Surabaya.
11. PT. SURYA AMPUH	Jl. Komplek pertokoan semut Indah B-II Surabaya.
12. PT. SINTER RIA	Jl. Kapasan 44, Surabaya.
13. PT. THE GREAT MOJOPAHIT	Jl. Kenjeran 24, Surabaya.
14. PT. TANJUNG PERMAI	Jl. Basuki rachmad 41, Malang.
15. PT. TURI EXPRESS	Jl. Ketabangkali 2, Surabaya.
16. PT. VENUS ADELIYASA	Jl. Pahlawan 63, Surabaya.
17. PT. PRIMA VIJAYA INDAH	Jl. Walikota Mustajab 2, Surabaya.
18. PT. RAJA BALLY	Jl. Semeru 4, Malang.
19. PT. SINAR EXPRESS APOLLO	Jl. Kusuma Bangsa 136, Surabaya.
20. PT. WILDA'S KARYA GEMILANG	Jl. Alun-alun Pucang rinenggo 3, Surabaya.

NAMA PERUSAHAAN	A L A M A T
<u>CABANG BIRO PERJALANAN UMUM</u>	
01. PT. ANTA EXPRESS	Jl. Pasar Besar Wetan 28/II, Surabaya
02. PT. CAHAYA SRI ERAWAN	Jl. Kembang Jepun 27, Surabaya
03. PT. DARMA MITRA KENCANA	Jl. Yos Sudarso IA, Surabaya
04. PT. THE GREAT MOJOPAHIT	Jl. Kremat Gantung 21, Surabaya
05. PT. NATRABU	Jl. Raya Darmo 72 - 74, Surabaya
06. PT. NITOUR INCORPERATION	Jl. Urip Simoharjo 63, Surabaya
07. PT. MACIO LTD	Jl. Pemuda 78, Surabaya
08. PT. PAN TRAVEL	Jl. Komplek Pertokoan Sinar Galaxy No. A-42 Surabaya
09. PT. TUNAS INDONESIA	Jl. Pemuda 1 - 3, Surabaya .

NAMA - NAMA OBYEK WISATA DI JAWA TIMUR

01. KABUPATEN PACITAN

- Gua Tambuhan
- Pantai Tamperan

02. KABUPATEN PONOROGO

- Pemandian Tirta Menggolo
- Telaga Ngebel

03. KABUPATEN TRENGGALEK

- Gua Lewa
- Pantai Prigi dan Karangoso

04. KABUPATEN TULUNGAGUNG

- Pesanggrhan Argo Wilis
- Pantai Popoh
- Pemandian Srabah

05. KABUPATEN BLITAR

- Candi Penataran

06. KABUPATEN KEDIRI

- Candi Surowono
- Candi TegoWangi
- Petilasan Joyoboyo
- Sumber Surowono
- Taman Rekreasi Sumber Bedug
- Taman Rekreasi Corah
- Pemuksan Sri Aji Joyoboyo dan Sendang Tirta Kamandaru
- Aroa Totok Kerot
- Pos Pasar Sudirman

07. KABUPATEN MALANG

- Bendungan Karang Kates
- Bendungan Selorejo
- Pantai Ngliyep
- Pemandian Air Panas Songgoriti
- Pemandian Metro

KABUPATEN MALANG((Lanjutan)

- Pemandian Dewi Sri
- Pemandian Tirta Nirwono
- Pemandian Selecta
- Sengkaling
- Taman Wisata Pemandian Wendit
- Pemandian Sumber Waras
- Jalani Dipuja
- Pantai Balekambang
- S u r a n
- Air Turjun Cobon Rondo

08. KABUPATEN LUMAJANG

- Gua Tetes
- Pantai Bambang Pasirian
- Piket Nol
- Ramu Klakah
- Selo Kambang

09. KABUPATEN JEMBER

- Meru Betiri
- Pemandian Rambangan
- Pemandian Kebun Agung
- Pemandian Patemon
- Pantai Watu Ulo

10. KABUPATEN BANYUWANGI

- Kali Klatak
- Pantai Lapan
- Pantai Muncar
- Pantai Blimbingsari
- Pantai Rajek Wesi
- Plengkung
- Rowo Bayu
- Sukamade
- THR Blambangan
- Wisata Alam Kawah Ijen
- Watu Dodol

11. KABUPATEN BONDOWOSO

- Bendungan Sampiyan Baru
- Gunung Raung
- Kawah Ijen
- Pemandian Tasnan

12. KABUPATEN SITUBONDO

- Baluran
- Pantai Pasir Putih

13. KABUPATEN PROBOLINGGO

- Gunung Bromo
- Gunung Bentar
- Pemandian Jabung Tirta
- Pulau Gili Ketapang

14. KABUPATEN PASURJAN

- Kebun Raya Purwodadi
- Pemandian Bath Hotel
- Pemandian Banyu Biru
- Pemandian Tanjung Hotel
- Pemandian Tretes Raya
- Pemandian Dirgahayu Indah
- Air Tujun Rambut Moyo
- Candi Jawi
- Danau Ranu Grati
- Candi Sumber Watu Tetek Belahan
- Wono Wisata Kakek Bodo

15. KABUPATEN SIDOARJO

- Candi Negoro
- Candi Pari
- Candi Pamotan
- Candi Sumur
- Makam Putri Pecat Tondo Terung
- Prasasti Kemalagean

16. KABUPATEN MOJOKERTO

- Candi Bajang Ratu
- Candi Brahu
- Candi Bangkal
- Candi Jedong
- Petilasan Jolotundo
- Candi Kesiman Tengah
- Candi Lurah dan Carik
- Candi Menak Jinggo
- Candi Pasetran
- Candi Sumur Upas
- Candi Tikus
- Candi Wringin Lawang
- Yoni Klinterejo
- Kolam Segaran
- Kekunaan Gajah Mungkur
- Makam Putri Cempo
- Makam Troloyo
- Musium Trowulan
- Pemandian Air Panas Pacet
- Pemandian Ubalan
- Pendopo Agung/Titus Mojopahit
- Kekunaan Kendali Sodo
- Prasasti Kembang Sore
- Situs Kuto Girang
- Situs Gentong
- Tanjungan
- Wana Wisata Pacet

17. KABUPATEN JOMBANG

- Candi Ngrimbi
- Pemandian Sumber Boto
- Taman Tirta Wisata

18. KABUPATEN NGANJUK

- Air Turjun Sedudo
-

19. KABUPATEN MADIUN

- THR dan Kebun Binatang Umbul

20. KABUPATEN MAGETAN

- Telaga Sarangan

21. KABUPATEN NGAWI

- Musium Trinil
- Pemandian Tawun

22. KABUPATEN BOJONEGORO

- Pemandian Tirtowono dan Taman Rekreasi Dander

23. KABUPATEN TUBAN

- Makam Sunan Bonang
- Pemandian Bektiharjo

24. KABUPATEN LAMONGAN

- Makam Sunan Drajat
- Makam Sendang Duwur
- Pemandian Puncak Wangi
- Pantai Tanjung Kodok

25. KABUPATEN GRESIK

- Makam Leran
- Makam Nyi Ageng Pinatih
- Makam Syah Maulana Malik Ibrahim
- Makam Sunan Giri
- Makam Radin Santri

26. KABUPATEN BANGKALAN

- Makam Air Mata dan Makam Agung
- Musium Bangkalan
- Kerapan Sapi

27. KABUPATEN SAMPANG

- Air Turjun Torohan
- Gua Alam/Gua Lebar

KABUPATEN SAMPANG (LANJUTAN)

- Pantai Camplong
- Taman Marga Satwa Nepa
- Waduk Klampis

28. KABUPATEN PAMEKASAN

- Sumber Api Alam

29. KABUPATEN SUMENEP

- Air Permata
- Makam Asta Tinggi
- Musium dan Kraton
- Pantai Lombang
- Pantai Slopeng

30. KOTAMADYA BLITAR

- Candi Penataran

31. KOTAMADYA MALANG

- Musium Brawijaya
- Pemandian Senoputro

32. KOTAMADYA MOJOKERTO

- Musium Purbakala
- Pemandian Sukarsari
- Pemandian Tirta Sunan Sekar Putih

33. KOTAMADYA SURABAYA

- Kebun Binatang
- Musium Negeri Mpu Tantular
- Pantai Ria Kenjeran
- Pantai Kenjeran
- Taman Hiburan Rakyat
- Taman Hiburan Remaja