

BERITA RESMI STATISTIK





01 PERKEMBANGAN INDEKS HARGA KONSUMEN



02 PERKEMBANGAN NILAI TUKAR PETANI



03 PERKEMBANGAN PARIWISATA & TRANSPORTASI



Perkembangan Indeks Harga Konsumen (IHK) Juli 2023

No. 40/08/21/Th. XVIII, 01 Agustus 2023



kepri.bps.go.id



INFLASI KOTA BATAM & TANJUNGPINANG 2023



Batam

Tanjung
pinang

Gabungan
2 kota IHK

Inflasi Juli

0,27

0,35

0,27

Inflasi Tahun
Kalender Juli

0,92

0,76

0,89

Inflasi Juli
Year on Year

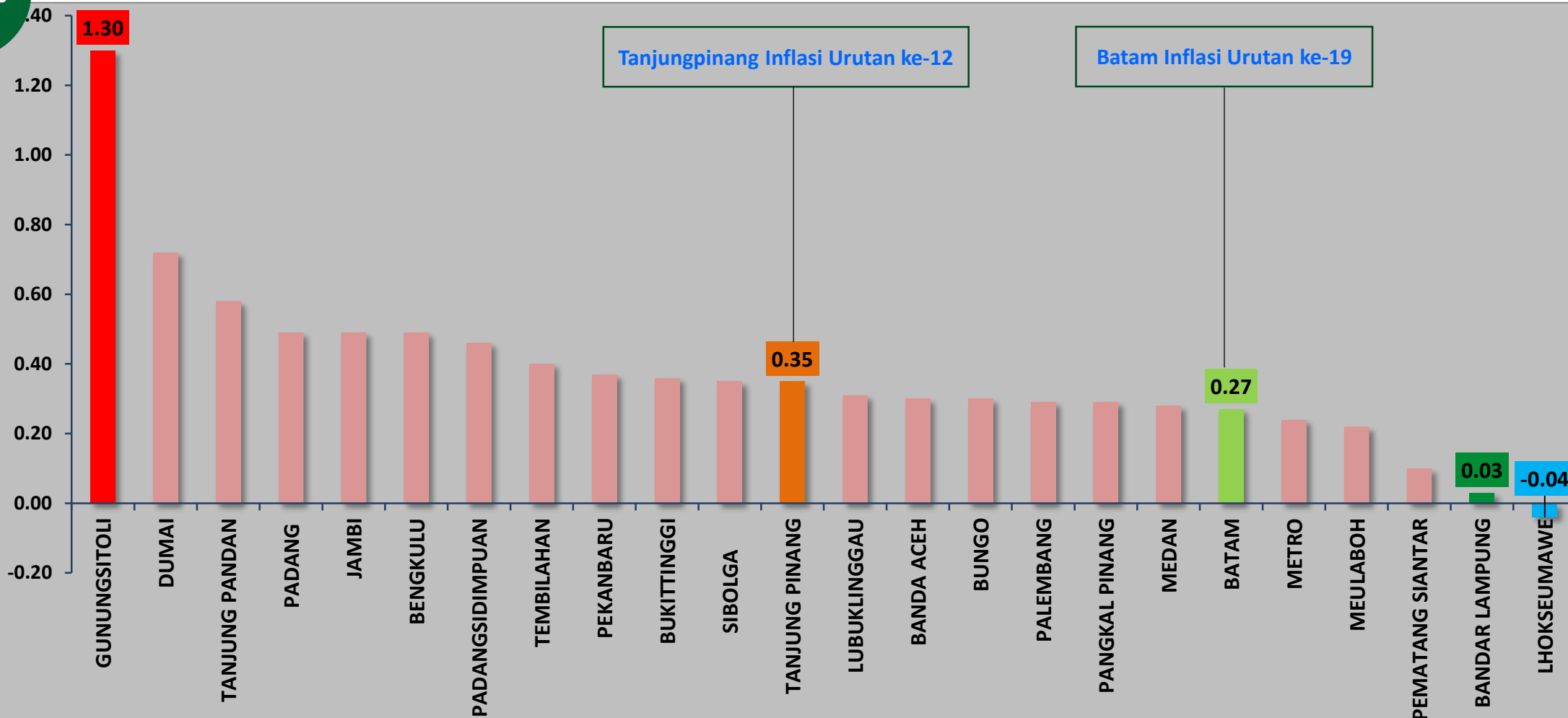
2,40

1,47

2,29



Inflasi/Deflasi *Month-to-Month* (MoM) Juli 2023 se-Sumatera

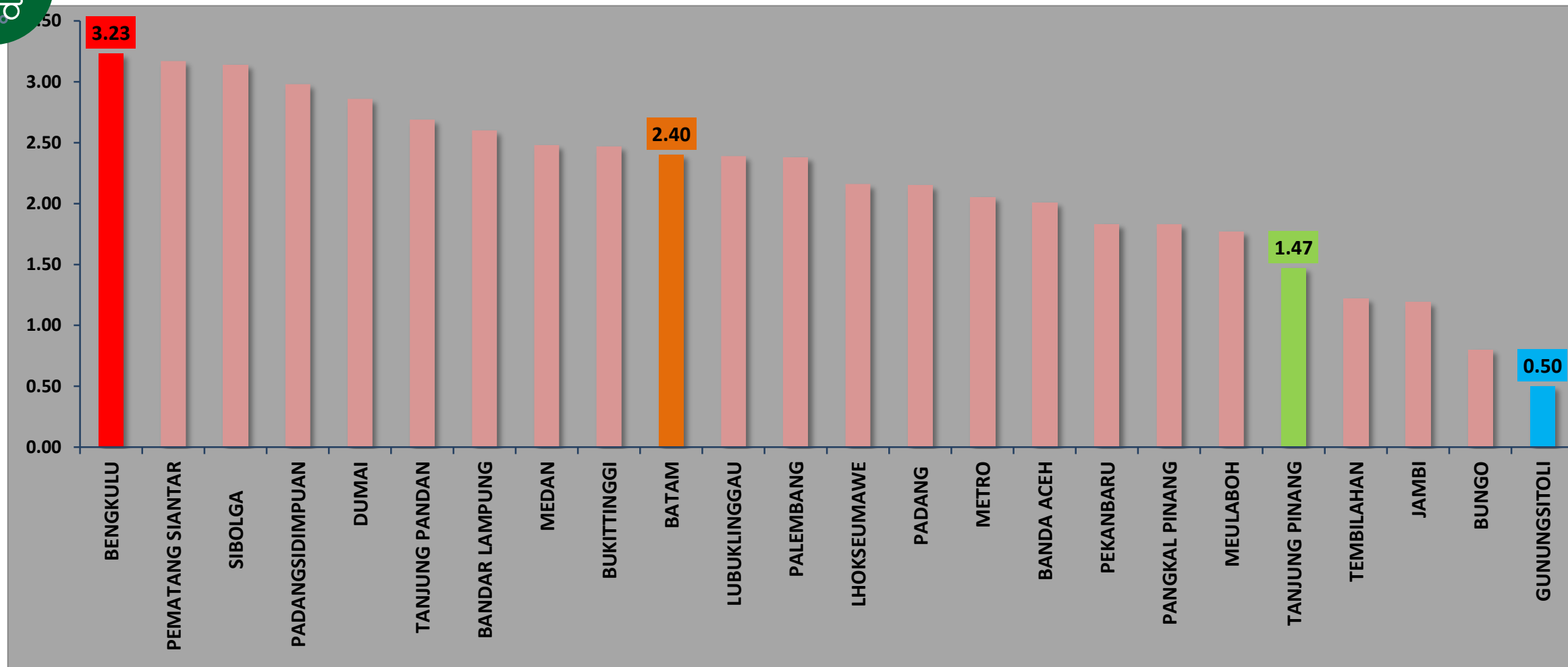


23 Kota IHK di Sumatera mengalami Inflasi dan 1 kota mengalami Deflasi, yaitu Lhokseumawe

Inflasi Tertinggi: **Gunungsitoli (1,30 %)**
Inflasi Terendah: **Bandar Lampung (0,03%)**

Deflasi : **Lhokseumawe (-0,04 %)**

Inflasi Year-on-Year (YoY) Juli 2023 se-Sumatera



24 Kota IHK di Sumatera mengalami Inflasi Tahun Ke Tahun (Juli)

Inflasi Tertinggi: **Bengkulu** (3,23%)
Inflasi Terendah: **Gunung Sitoli** (0,50%)

Batam Menduduki Urutan ke-10
Tanjungpinang Menduduki Urutan ke-20

Inflasi Juli 2023 Menurut Kelompok Pengeluaran (2018 = 100)



Kelompok Pengeluarn	Gabungan 2 Kota IHK		Kota Batam		Kota Tanjungpinang	
	Inflasi Juli 2023 ¹⁾	Inflasi Tahun ke Tahun ²⁾	Inflasi Juli 2023 ¹⁾	Inflasi Tahun ke Tahun ²⁾	Inflasi Juli 2023 ¹⁾	Inflasi Tahun ke Tahun ²⁾
U m u m	0,27	2,29	0,27	2,40	0,35	1,47
1 Makanan, Minuman dan Tembakau	0,23	0,91	0,20	1,17	0,51	-1,09
2 Pakaian dan Alas Kaki	0,26	2,80	0,30	3,16	0,01	0,22
3 Perumahan, Air, Listrik, dan Bahan Bakar Rumah Tangga	0,05	2,12	0,07	2,22	-0,05	1,41
4 Perlengkapan, Peralatan, dan Pemeliharaan Rutin Rumah Tangga	-0,38	1,43	-0,41	1,57	-0,02	0,41
5 Kesehatan	-0,08	0,41	0,01	0,44	-0,56	0,27
6 Transportasi	1,40	7,14	1,35	6,87	1,74	9,22
7 Informasi, Komunikasi, dan Jasa Keuangan	-0,02	0,37	0,00	0,52	-0,16	-0,61
8 Rekreasi, Olahraga, dan Budaya	0,42	0,99	0,50	1,04	-0,33	0,47
9 Pendidikan	0,00	2,82	0,00	2,74	0,00	3,75
10 Penyediaan Makanan dan Minuman/Restoran	0,00	0,44	0,00	0,28	0,00	1,28
11 Perawatan Pribadi dan Jasa Lainnya	0,19	4,46	0,19	4,71	0,25	2,43

1) Persentase perubahan IHK bulan Juli 2023 terhadap IHK bulan sebelumnya

2) Persentase perubahan IHK bulan Juli 2023 terhadap IHK bulan Juli 2022





10 Komoditas yang Mempunyai Andil **Inflasi**
Terbesar dari **Gabungan 2 KOTA IHK**
Juli 2023

10 Komoditas yang Mempunyai Andil **Deflasi**
Terbesar dari **Gabungan 2 KOTA IHK**
Juli 2023

Cabai Merah



23,87%

Angkutan Udara



5,44%

Angkutan Laut



10,49%

Bawang Merah



9,59%

Kentang



11,30%

Rokok Kretek Filter



0,76%

Beras



0,64%

Cabai Hijau



22,30%

Ikan Tongkol



2,42%

Kontrak Rumah



0,64%

Sawi Hijau



-45,40%

Minyak Goreng



-2,28%

Telur Ayam Ras



-3,05%

Bayam



-6,51%

Daging Ayam Ras



-0,85%

Ketimun



-16,70%

Air Kemasan



-1,01%

Emas Perhiasan



-0,67%

Sabun Cair



-5,08%

Kacang Panjang



-8,17%





10 Komoditas yang Mempunyai Andil
Inflasi Terbesar di Kota Batam
Juli 2023

10 Komoditas yang Mempunyai Andil
Deflasi Terbesar di Kota Batam
Juli 2023

Cabai Merah



22,70%

Angkutan
Udara



5,37%

Angkutan
Laut



10,32%

Bawang
Merah



9,85%

Kentang



12,10%

Beras



0,72%

Rokok
Kretek Filter



0,66%

Kontrak
Rumah



0,76%

Ikan Tongkol



2,67%

Brokoli



10,73%

Sawi Hijau



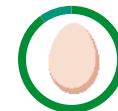
-45,66%

Minyak
Goreng



-2,33%

Telur Ayam
Ras



-3,80%

Bayam



-6,72%

Daging
Ayam Ras



-0,78%

Air
Kemasan



-1,11%

Ketimun



-16,12%

Emas
Perhiasan



-0,70%

Sabun Cair



-5,62%

Sabun
Detergen



-1,80%





10 Komoditas yang Mempunyai Andil
Inflasi Terbesar di Kota Tanjungpinang
Juli 2023

10 Komoditas yang Mempunyai Andil
Deflasi Terbesar di Kota Tanjungpinang
Juli 2023

Cabai Merah



30,89%

Angkutan
Laut



11,22%

Angkutan
Udara



6,16%

Rokok
Kretek Filter



1,52%

Bawang
Merah



7,67%

Baju Anak
Stelan



6,27%

Roti Manis



3,08%

Ban Luar
Mobil



10,12%

Cabai Hijau



35,82%

Telur Ayam
Ras



1,19%

Sawi Hijau



-43,63%

Daging
Ayam Ras



-1,29%

Minyak
Goreng



-1,70%

Bayam



-4,85%

Pepaya



-6,90%

Kacang
Panjang



-12,08%

Kangkung



-9,50%

Ketimun



-21,17%

Tas Sekolah



-5,51%

Vitamin



-5,43%





Perkembangan Nilai Tukar Petani (NTP) Juli 2023

No. 41/08/21/Th. XVIII, 01 Agustus 2023




kepri.bps.go.id

NILAI TUKAR PETANI (NTP) Provinsi Kepulauan Riau Juli 2023



TANAMAN PANGAN

 **98,71**
Turun : 0,04 %



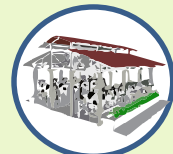
HORTIKULTURA

 **102,83**
Turun : 2,77 %



TANAMAN PERKEBUNAN RAKYAT

 **103,60**
Naik : 0,74 %



PETERNAKAN

 **101,83**
Naik : 0,17 %



PERIKANAN

109,35
Turun : 1,17 %



NELAYAN

110,04
Turun : 1,22 %




PEMBUDIDAYA IKAN

96,37
Turun : 0,20 %

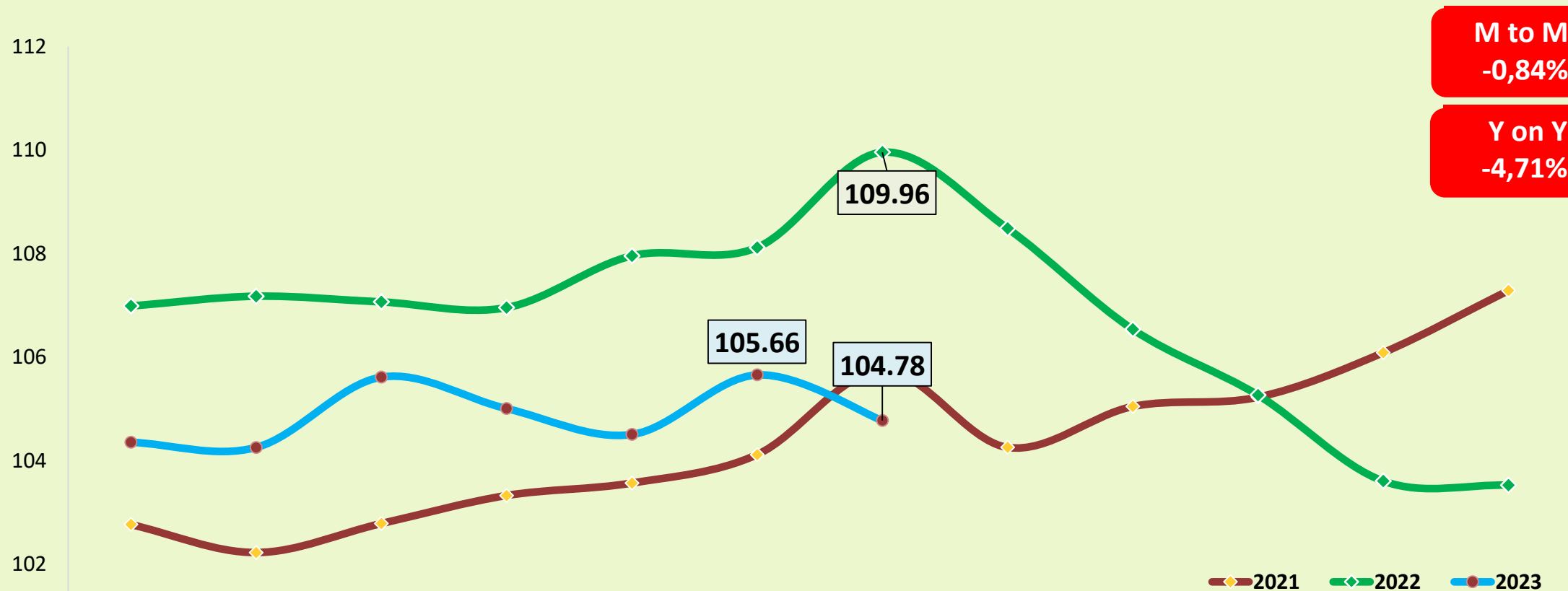


NTP Kepri : 104,78
 **Turun 0,84 %**

NILAI TUKAR PETANI



PERKEMBANGAN NILAI TUKAR PETANI (2021-2023)



	Jan	Feb	Mar	Apr	Mei	Jun	Jul	Agus	Sep	Okt	Nop	Des
2021	102.77	102.23	102.79	103.33	103.57	104.12	105.75	104.26	105.05	105.23	106.09	107.29
2022	106.99	107.18	107.07	106.96	107.96	108.12	109.96	108.49	106.54	105.27	103.61	103.53
2023	104.36	104.26	105.62	105.01	104.51	105.66	104.78					

NILAI TUKAR USAHA PETANI (NTUP) Provinsi Kepulauan Riau Juli 2023

NTUP per Subsektor



Tanaman Pangan

94,73

Turun : 0,27 %



Hortikultura

99,92

Turun : 3,01 %



Tanaman Perkebunan Rakyat

99,00

Naik : 0,69 %



Peternakan

101,92

Naik : 0,16 %

Perikanan

108,87

Turun : 1,41 %

Nelayan


109,48

Turun : 1,47 %

Pembudidaya Ikan

97,32

Turun : 0,28 %



NTUP Kepri: 102,33
Turun 1,00 %





INDEKS KONSUMSI RUMAH TANGGA PERDESAAN (IKRT) PROVINSI KEPULAUAN RIAU [%]



JULI 2023

-0,02



TAHUN KALENDER JULI 2023

0,96



YEAR ON YEAR
(JULI 2023 TERHADAP JULI 2022)

1,92



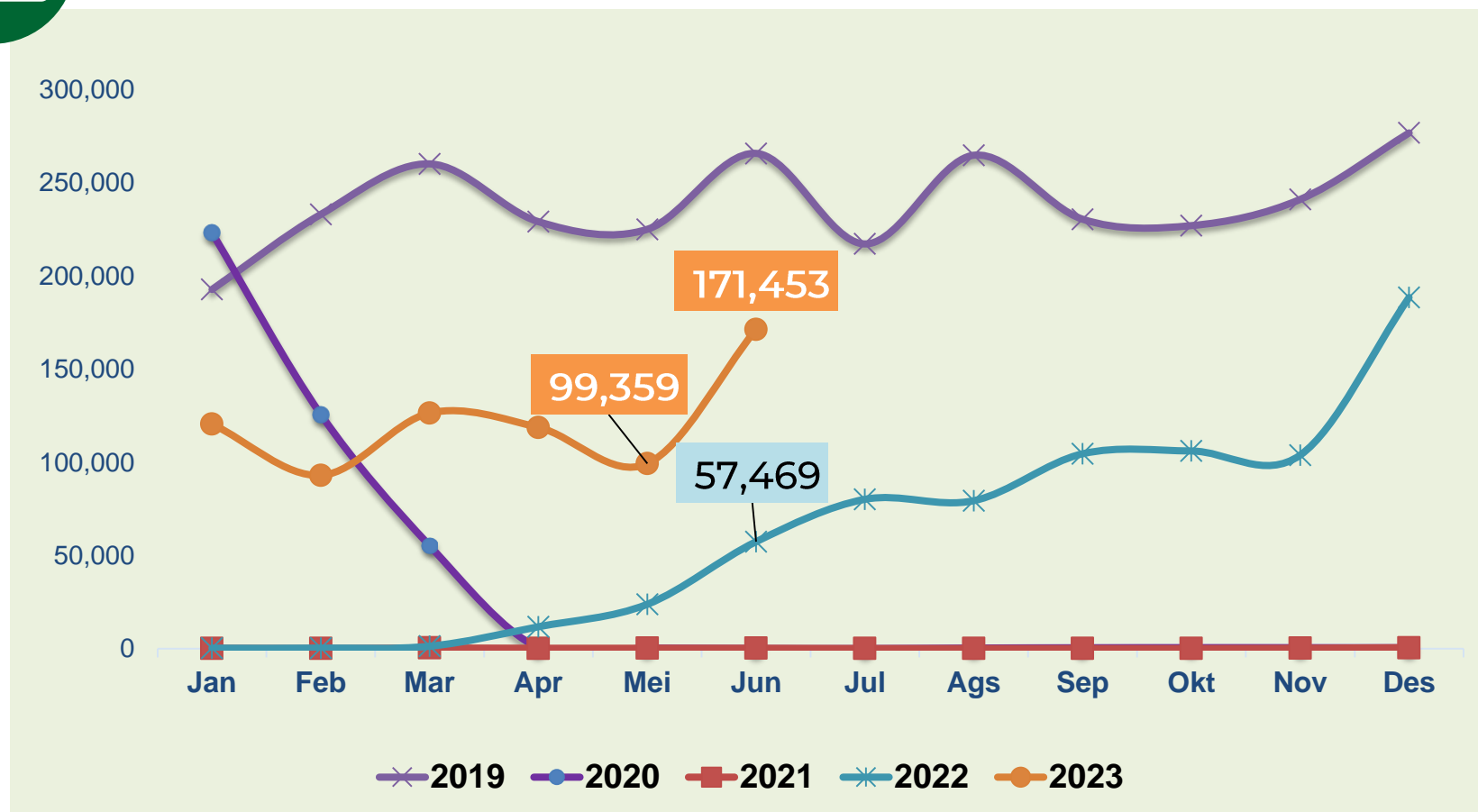
Perkembangan Pariwisata & Transportasi Juni 2023

No. 42/08/21/Th. XVIII, 01 Agustus 2023

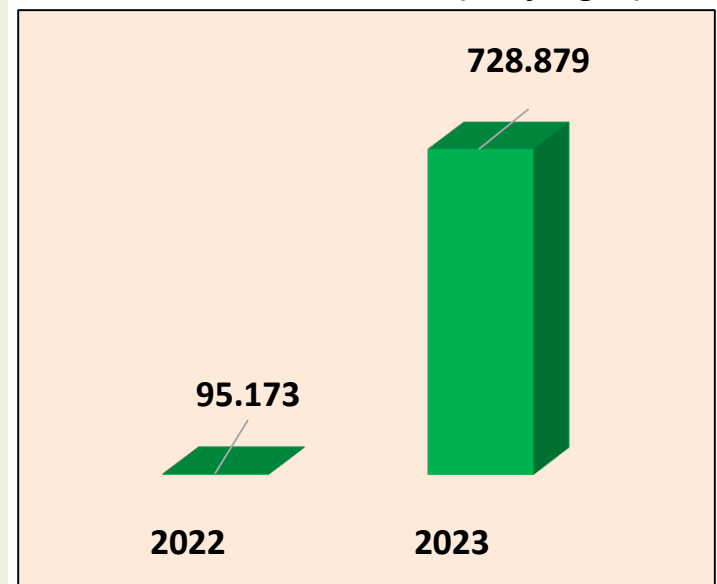


kepri.bps.go.id

Perkembangan Jumlah Kunjungan Wisman Provinsi Kepulauan Riau 2018-2022 (Kunjungan)



Kumulatif, Jan-Juni 2023 (Kunjungan)



M-to-M

(Juni '23 thd Mei '23)

72,56%



Y-on-Y

(Juni '23 thd Juni '22)

198,34%



C-to-C

(Jan-Juni '23 thd Jan-Juni '22)

665,85 %





Perkembangan Kunjungan Wisman dari 4 Pintu Masuk di Kepulauan Riau

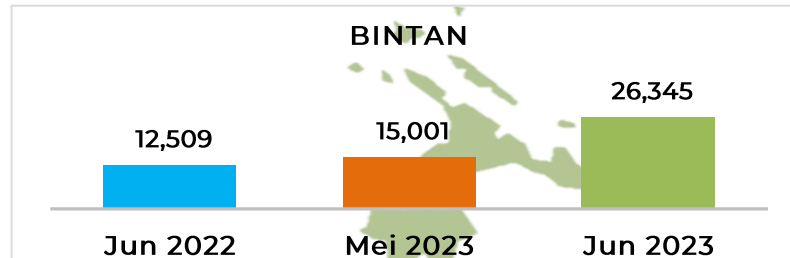
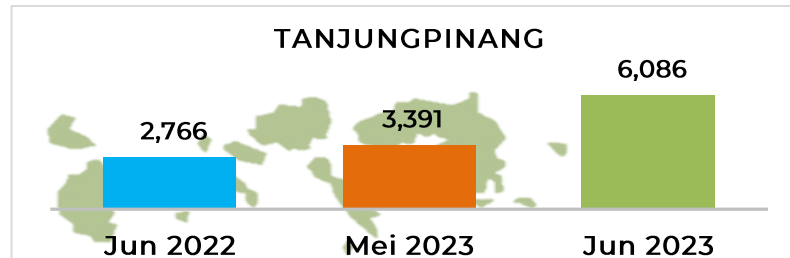
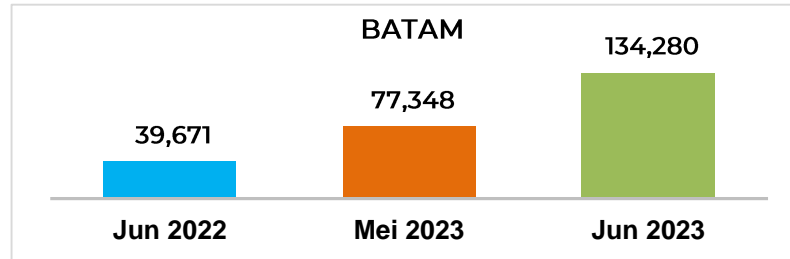
M-to-M

Batam ↑ 73,61 %

Tg. Pinang ↑ 79,48%

Bintan ↑ 75,62 %

Karimun ↑ 31,87 %



Y-on-Y

238,48 % ↑ Batam

120,03 % ↑ Tg. Pinang

110,61 % ↑ Bintan

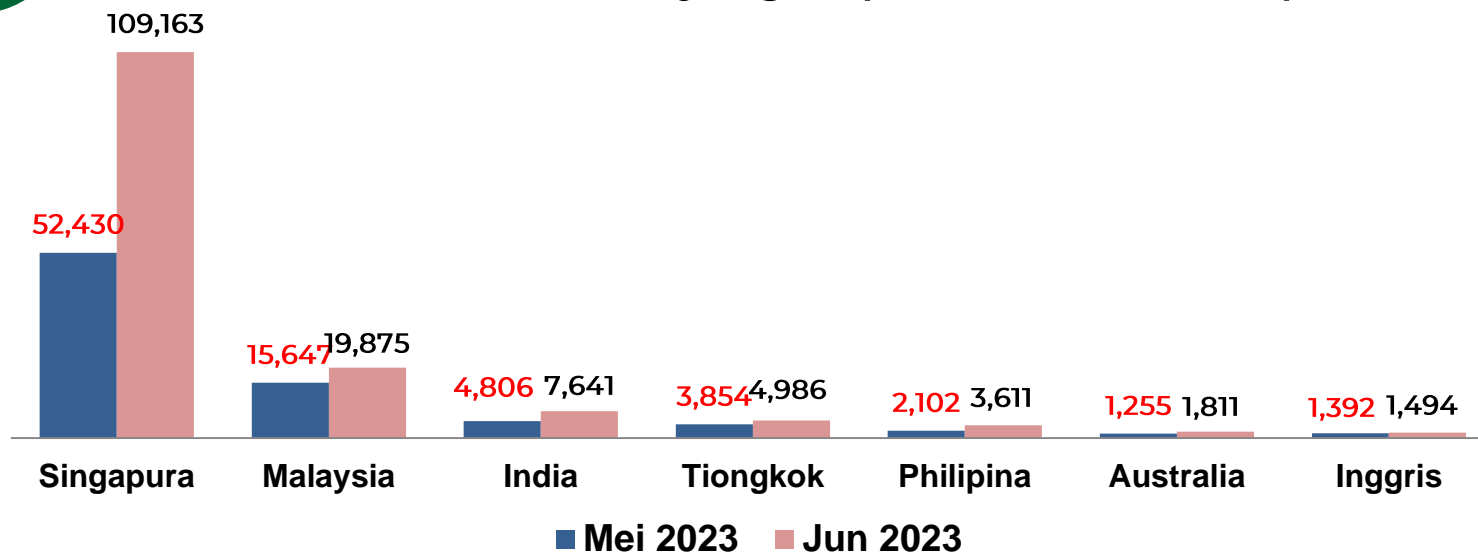
87,93 % ↑ Karimun



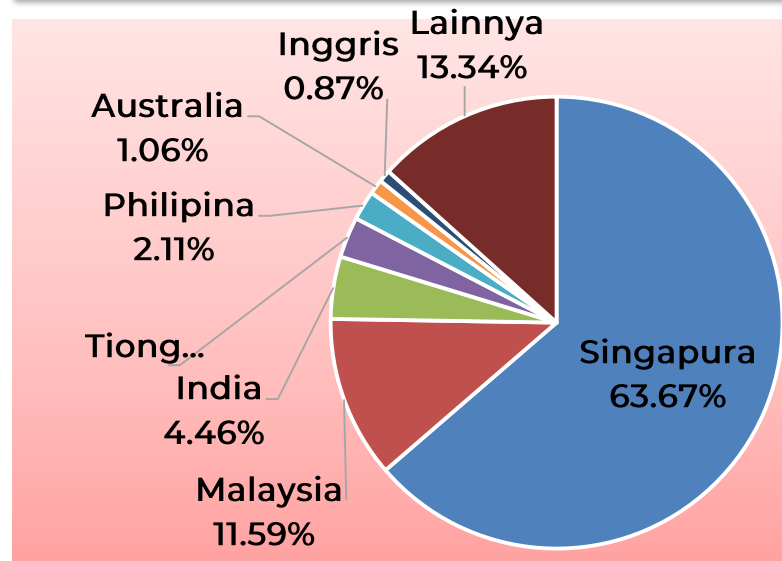
Negara Utama Asal Wisman Ke Kepulauan Riau



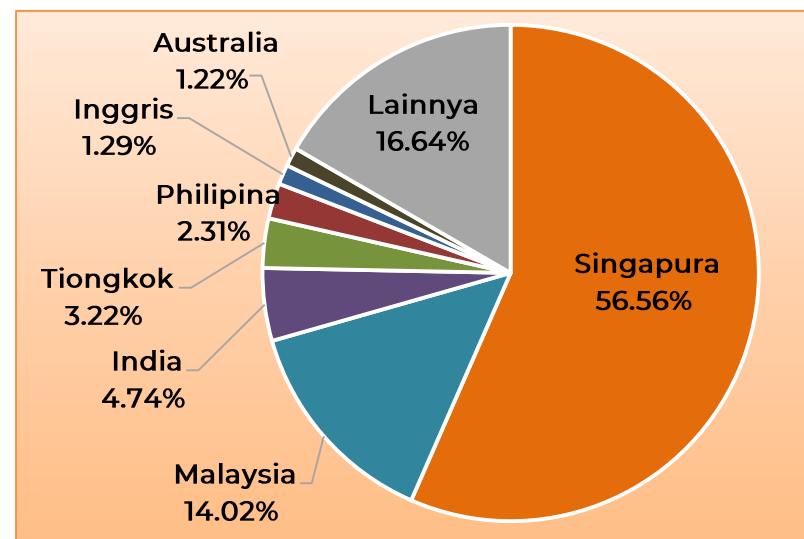
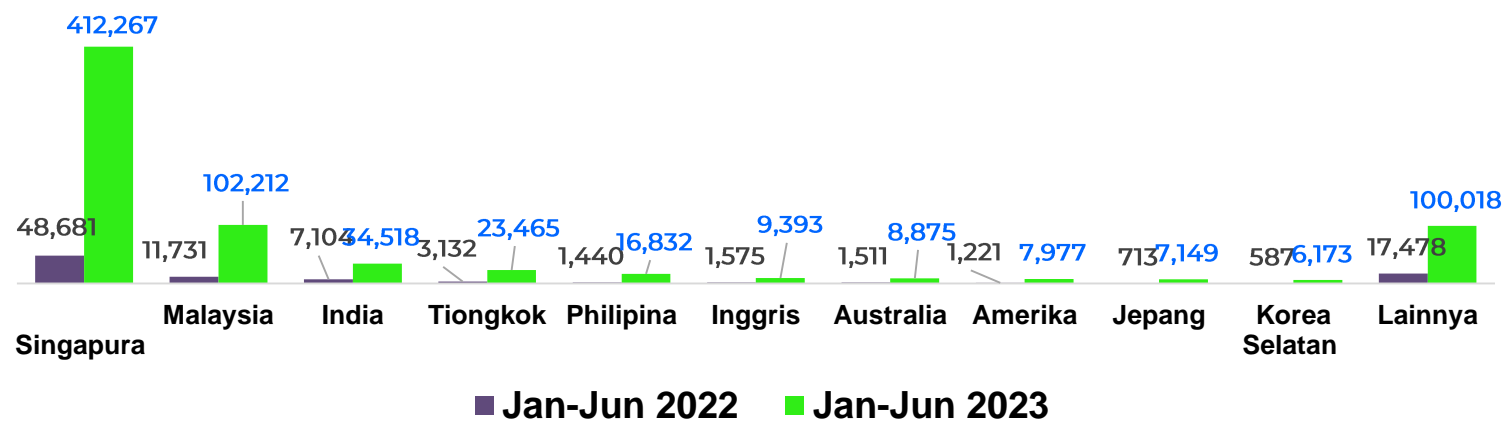
Jumlah Kunjungan (Mei dan Juni 2023)



Persentase Kunjungan



Jumlah Kunjungan (Jan-Jun 2022 dan Jan-Jun 2023)





Perkembangan Tingkat Penghunian Kamar (TPK) Hotel Berbintang (%), 2021-2023



M-to-M

(Juni '23 thd Mei '23)

10,67 poin



Y-on-Y

Juni '23 thd Juni'22)

7,33 poin





Penumpang Angkutan Udara Mei – Juni 2023

Jumlah Penumpang Mei 2023

Jumlah Penumpang Juni 2023*



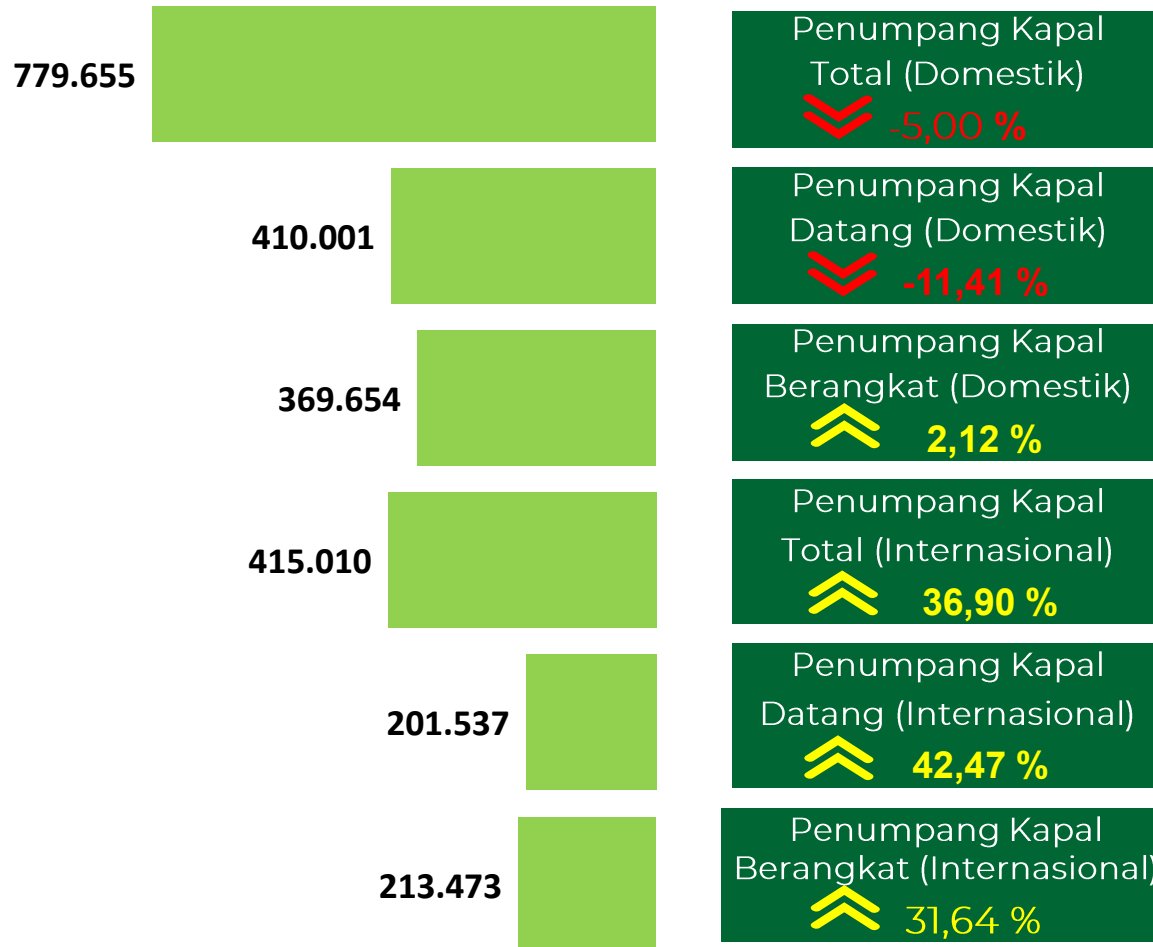
Ket: *Juni Angka Sementara



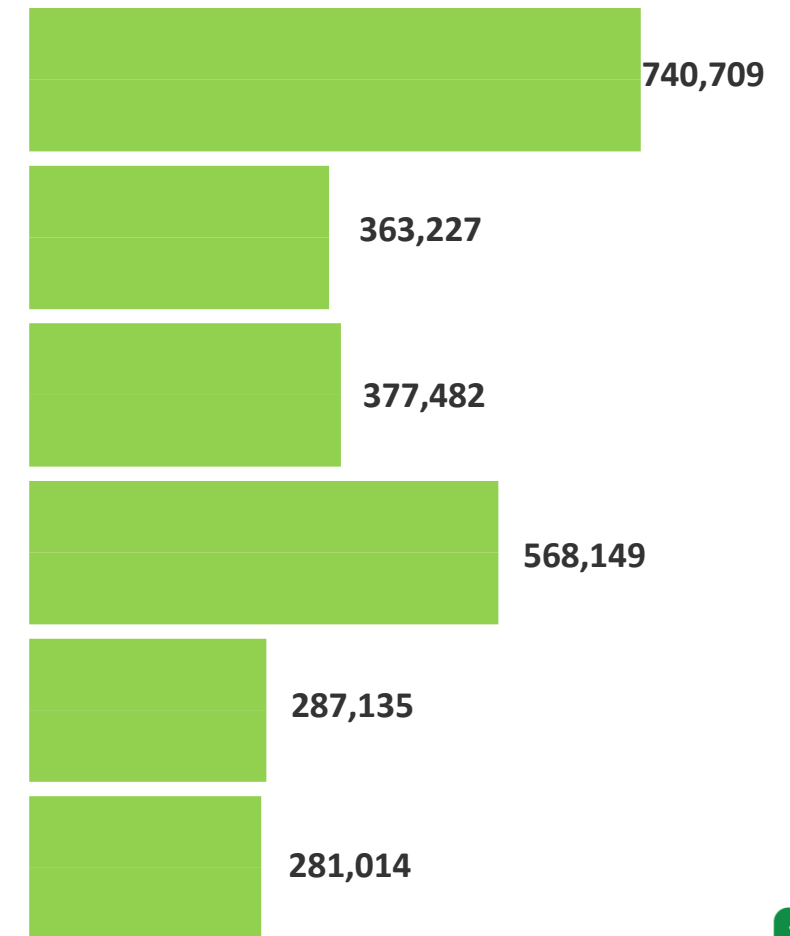


Penumpang Angkutan Laut Mei – Juni 2023

Jumlah Penumpang Mei 2023



Jumlah Penumpang Juni 2023*



Ket: *Juni Angka Sementara



INDEKS KETIMPANGAN GENDER (IKG) TAHUN 2022

No. 43/08/21/Th. XVIII, 01 Agustus 2023



**BADAN PUSAT STATISTIK
PROVINSI KEPULAUAN RIAU**



IKG SEBAGAI UKURAN KETIMPANGAN GENDER

Mengapa perlu ukuran ketimpangan gender

- Pembangunan manusia menekankan pada kesempatan perluasan pilihan
- Pembangunan manusia akan optimal apabila ketimpangan pencapaian antarindividu rendah, terutama antargender
- Untuk mengetahui ketimpangan gender diperlukan ukuran yang representatif dan dapat menunjukkan karakteristik ketimpangan, sekaligus memberikan petunjuk untuk solusi penyelesaiannya.



INDEKS GENDER YANG SELAMA INI DISUSUN OLEH BPS

Indeks Pembangunan Gender (IPG) adopsi dari *Gender Development Index (GDI) UNDP*

IPG mengukur perbandingan capaian dimensi pembangunan manusia menurut gender (perempuan terhadap laki-laki)

Indeks Pemberdayaan Gender (IDG) adopsi dari *Gender Empowerment Measure (GEM)*

IDG mengukur peran aktif perempuan dan laki-laki dalam ekonomi, politik, dan pengambilan keputusan

IPG berfokus pada peningkatan kapabilitas perempuan dan laki-laki, sementara IDG berkaitan dengan penggunaan kapabilitas tersebut

Indeks Ketimpangan Gender (IKG) adopsi dari *Gender Inequality Index (GII) UNDP*

IKG menunjukkan capaian pembangunan manusia yang kurang optimal karena ketimpangan antara laki-laki dengan perempuan dalam dimensi kesehatan reproduksi, pemberdayaan, dan pasar tenaga kerja



PERUBAHAN GEM MENJADI GII DI TINGKAT GLOBAL

Sejak tahun 2010, UNDP tidak lagi menyusun GEM dan menggantikannya dengan GII

Kelemahan Metodologi GEM



Mengombinasikan nilai absolut dengan nilai relatif sehingga negara dengan pendapatan yang tinggi akan memiliki nilai GEM tinggi



Indikator GEM cenderung bias ke perkotaan.
Contoh: distribusi pendapatan perempuan dan laki-laki tidak mengikutsertakan sektor pertanian



GEM menggunakan rata-rata aritmatik sehingga capaian dimensi yang rendah dapat dikompensasi oleh capaian dimensi yang lebih tinggi

GII Memperbaiki Kelemahan GEM



GII tidak menggunakan indikator pendapatan untuk menghindari bias capaian pendapatan dan bias daerah perkotaan



Menggunakan formula arimatik, geometrik, dan harmonik



IKG SEBAGAI UKURAN KETIMPANGAN GENDER

Mengapa IKG

- Memiliki rujukan di tingkat global (*Gender Inequality Index/GII*)
- Menggunakan metode yang lebih baik dibandingkan indeks gender sebelumnya (Indeks Pemberdayaan Gender/IDG) dan dapat diaplikasikan setiap tahun di tingkat nasional dan daerah



IKG SEBAGAI UKURAN KETIMPANGAN GENDER

Apa itu IKG

IKG adalah adopsi dari GII yang diaplikasikan di tingkat nasional dan daerah, menunjukkan **capaian pembangunan manusia yang kurang optimal** karena ketimpangan antara perempuan dengan laki-laki dalam dimensi kesehatan reproduksi, pemberdayaan, dan pasar tenaga kerja.

PERAN IKG DALAM RPJPN 2025-2045



17 ARAH (TUJUAN) PEMBANGUNAN INDONESIA EMAS



TRANSFORMASI INDONESIA

Transformasi Sosial

- IE1 Kesehatan untuk Semua
- IE2 Pendidikan Berkualitas yang Merata
- IE3 Perlindungan Sosial yang Adaptif

Transformasi Ekonomi

- IE4 Iptek, Inovasi, dan Produktivitas Ekonomi
- IE5 Penerapan Ekonomi Hijau
- IE6 Integrasi Ekonomi Domestik dan Konektivitas Global
- IE7 Transformasi Digital
- IE8 Perkotaan sebagai Pusat Pertumbuhan Ekonomi

Transformasi Tata Kelola

- IE9 Kepemimpinan Unggul dan Masyarakat Sipil yang Partisipatif

LANDASAN TRANSFORMASI

Stabilitas dan Ketangguhan Diplomas

- IE10 Hukum Berkeadilan, Ketahanan Berdaya Gantar Kawasan, Keamanan Nasional, dan Demokrasi Substansial
- IE11 Stabilitas Ekonomi Makro
- IE12 Ketangguhan Diplomas

Ketahanan Sosial Budaya dan Ekologi

- IE13 Agama dan Kebudayaan Maju
- IE14 Keluarga Berkualitas, Kesetaraan Gender, dan Masyarakat Inklusif
- IE15 Lingkungan Hidup Berkualitas
- IE16 Ketahanan Energi, Air, dan Kemandirian Pangan
- IE17 Ketahanan terhadap Bencana dan Perubahan Iklim

KERANGKA IMPLEMENTASI TRANSFORMASI

- Mewujudkan Pembangunan Kewilayahan yang Merata dan Berkeadilan
- Mewujudkan Sarana dan Prasarana yang Berkualitas dan Ramah Lingkungan
- Mewujudkan Kesenambungan Pembangunan

Indikator:

1. Indeks Kualitas Keluarga
2. Indeks Ketimpangan Gender



DIMENSI DAN INDIKATOR IKG

Indikator GII

1. Maternal Mortality Ratio (MMR)
2. Adolescent Birth Rate (ABR)

Dimensi



**Kesehatan
Reproduksi**

1. Proporsi perempuan yang melahirkan hidup tidak di fasilitas kesehatan (MTF)
2. Proporsi perempuan 15-49 tahun yang saat melahirkan hidup pertama berusia < 20 tahun (MHPK20)

1. Persentase penduduk dengan pendidikan minimal SMA
2. Persentase anggota legislatif



Pembedayaan

1. Persentase penduduk dengan pendidikan minimal SMA
2. Persentase anggota legislatif



**Pasar Tenaga
Kerja**

Tingkat Partisipasi Angkatan Kerja (TPAK)

Tingkat Partisipasi Angkatan Kerja (TPAK)



KERANGKA KERJA PENGHITUNGAN IKG

Kesehatan Reproduksi

Proporsi perempuan yang melahirkan hidup tidak di fasilitas kesehatan (MTF)

Proporsi perempuan berusia 15-49 tahun yang saat melahirkan hidup pertama berusia < 20 tahun (MHPK20)

Indeks Kesehatan Reproduksi Perempuan

Pemberdayaan

Persentase penduduk dengan pendidikan minimal SMA

Persentase anggota legislatif

Perempuan

Laki-laki

Perempuan

Laki-laki

Indeks Pemberdayaan perempuan

Indeks Pasar Tenaga Kerja Perempuan

Indeks Pemberdayaan laki-laki

Indeks Pasar Tenaga Kerja laki-laki

Pasar Tenaga Kerja

Tingkat Partisipasi Angkatan Kerja (TPAK)

Perempuan

Laki-laki

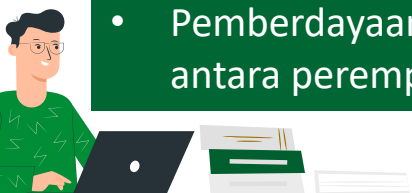
Indeks Gender Perempuan

Indeks Gender Laki-laki

Indeks Ketimpangan Gender (IKG)

IKG akan optimal apabila:

- Kesehatan reproduksi perempuan baik
- Pemberdayaan dan pasar tenaga kerja antara perempuan dan laki-laki setara





INDEKS KETIMPANGAN GENDER PROVINSI KEPULAUAN RIAU, 2022



Dimensi Kesehatan Reproduksi



Dimensi Pemberdayaan



Dimensi Pasar Tenaga Kerja

Laki-laki

Perempuan

0,057

0,125

Proporsi perempuan yang melahirkan hidup tidak di fasilitas kesehatan (MTF)

Proporsi perempuan yang melahirkan hidup pertama berusia < 20 tahun (MHPK20)

60,73

58,4

Persentase penduduk laki-laki dan perempuan dengan pendidikan minimal SMA

91,11

8,89

Persentase laki-laki dan perempuan di legislatif

86,44

50,68

Tingkat Partisipasi Angkatan Kerja (TPAK)

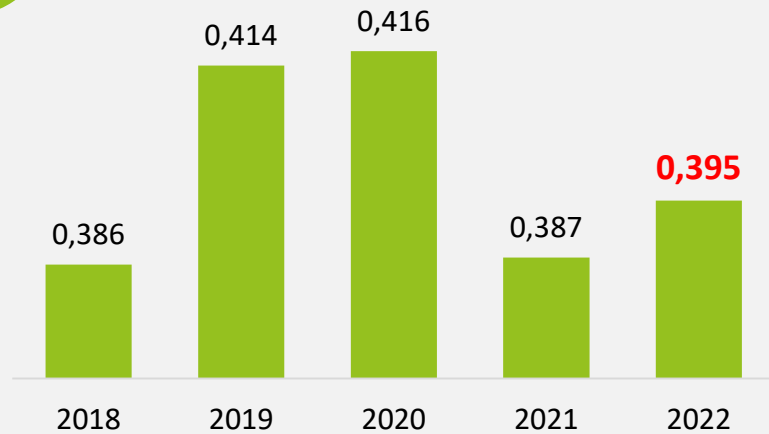
IKG 2022

0,395

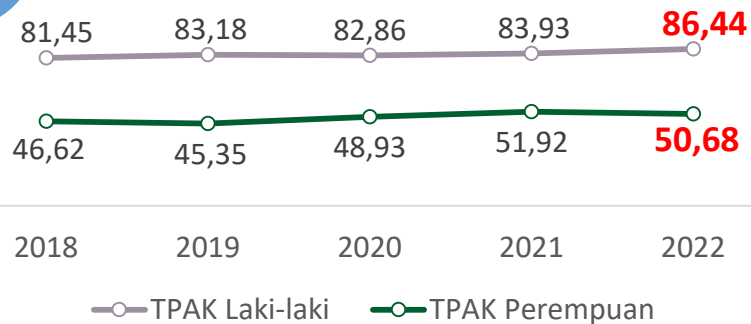
PERKEMBANGAN INDEKS KETIMPANGAN GENDER PROVINSI KEPULAUAN RIAU, 2018-2022



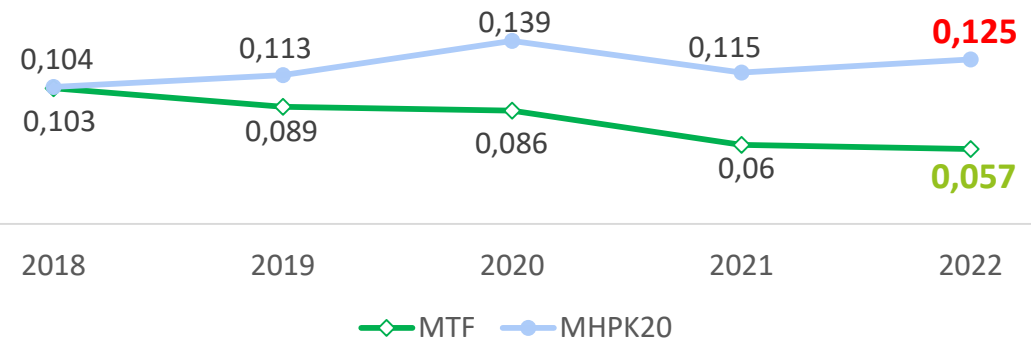
Perkembangan IKG



Perkembangan Dimensi Pasar Tenaga Kerja

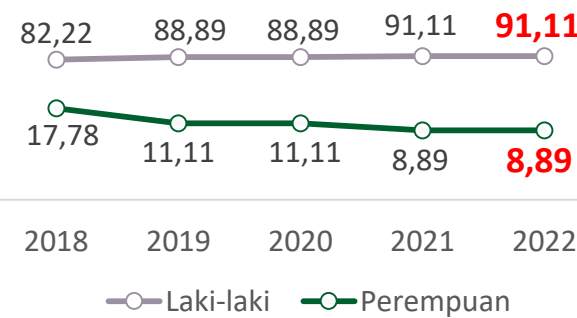


Perkembangan Dimensi Kesehatan Reproduksi

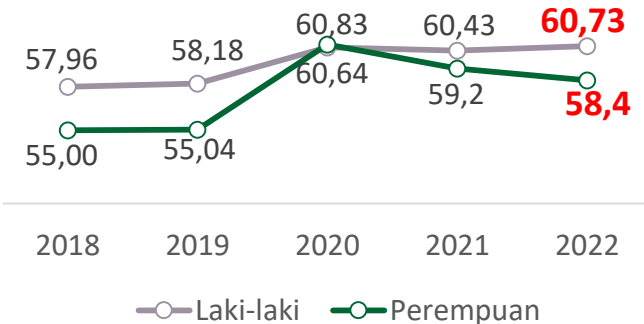


Perkembangan Dimensi Pemberdayaan

Persentase Anggota Legislatif Laki-laki dan Perempuan



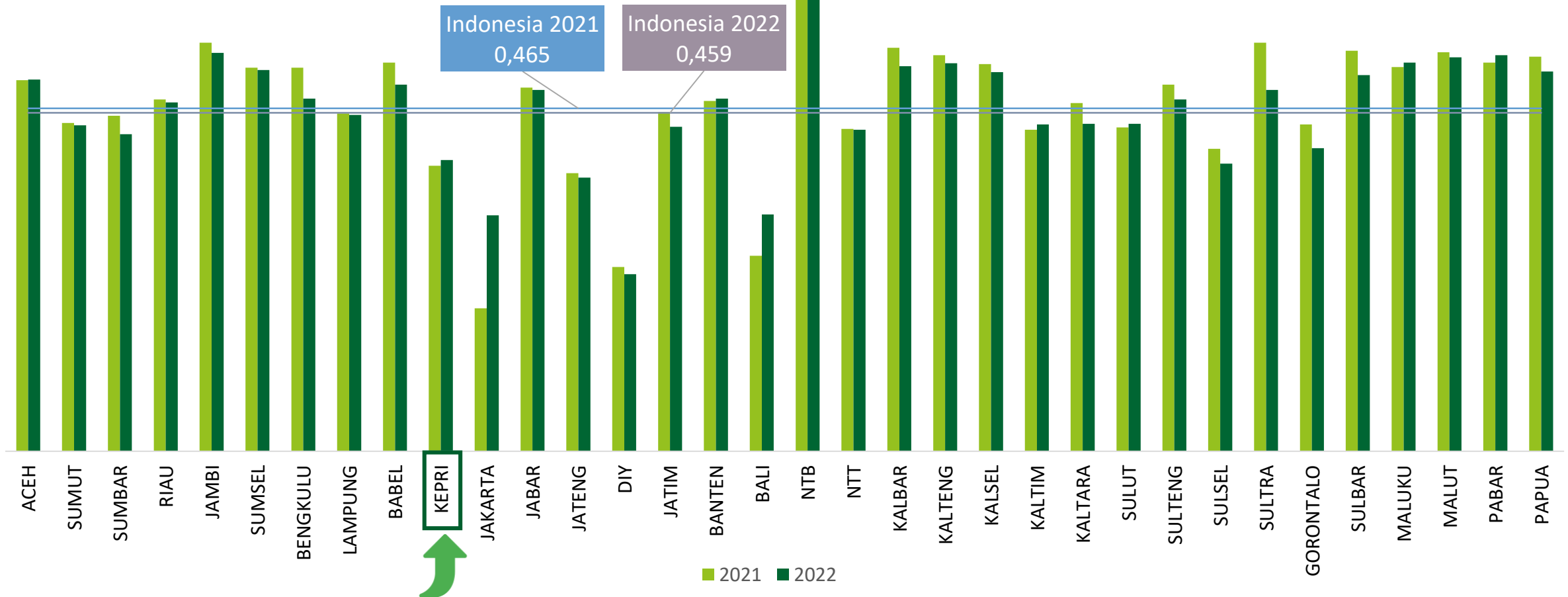
Persentase Penduduk Laki-laki dan Perempuan dengan Pendidikan Minimal SMA





IKG PROVINSI, 2021-2022

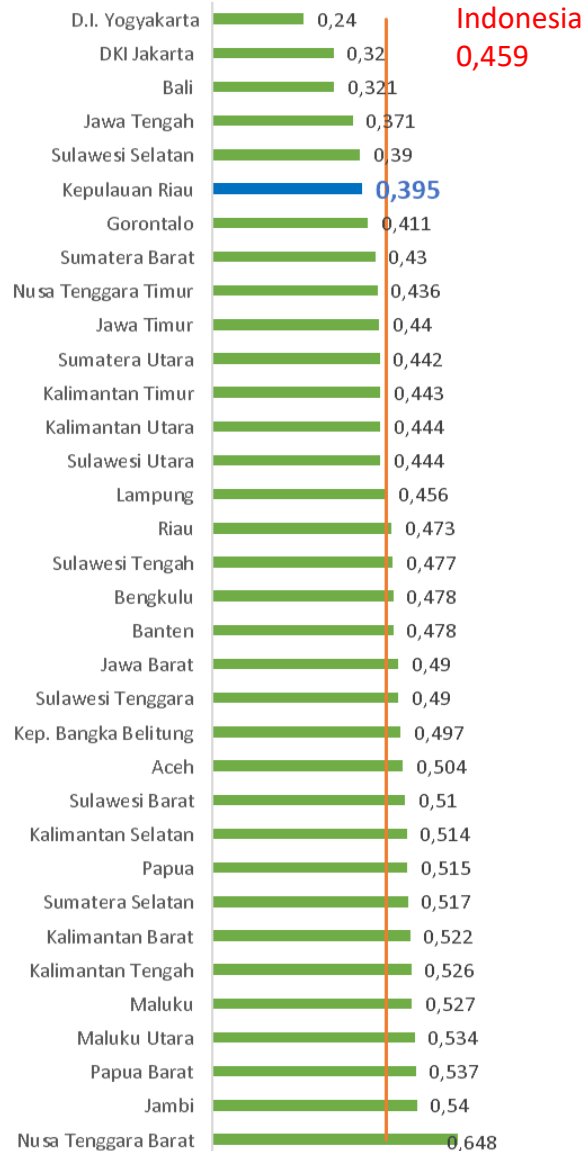
Ketimpangan gender di sebagian besar provinsi menunjukkan perbaikan



Peningkatan ketimpangan gender di Kepri sebesar 0,008 poin



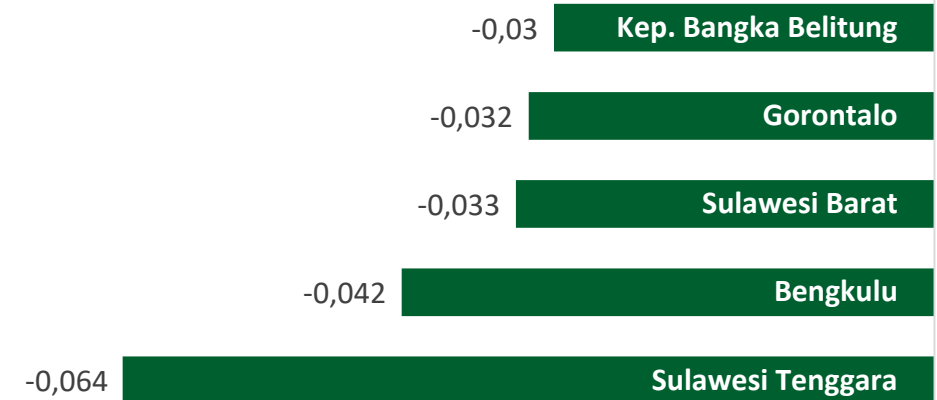
IKG PROVINSI, 2022



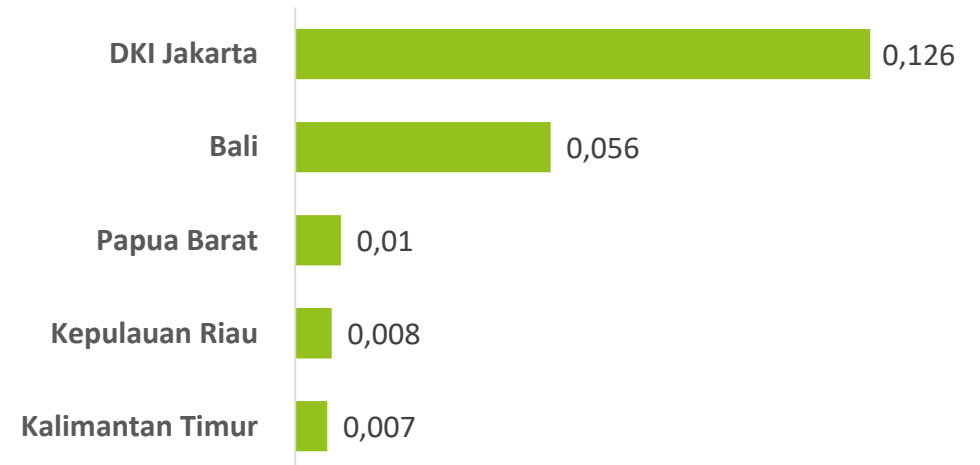
Indonesia
0,459

Ketimpangan gender paling rendah dicapai oleh D.I. Yogyakarta

Ketimpangan gender paling tinggi adalah NTB



5 Provinsi dengan perubahan IKG Paling Cepat

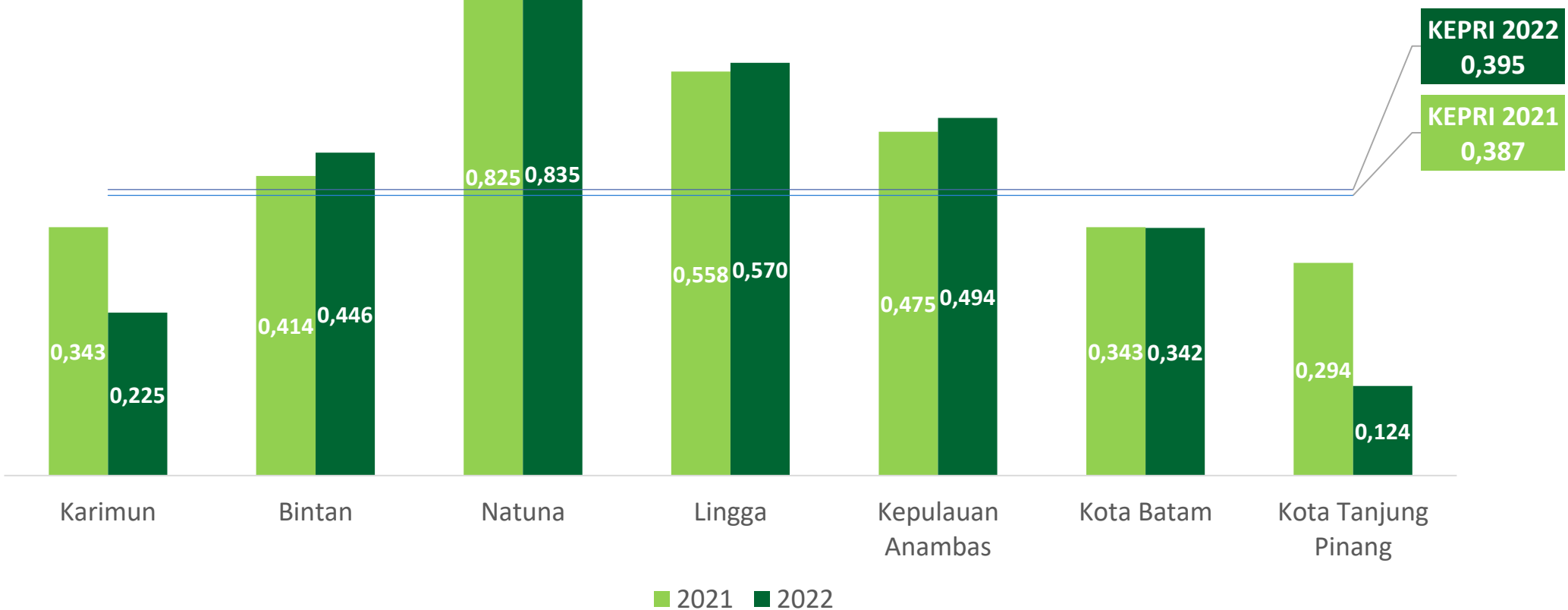


5 Provinsi dengan perubahan IKG Paling Lambat



IKG KABUPATEN/KOTA DI KEPRI, 2021-2022

Ketimpangan gender di Tanjungpinang, Karimun, dan Batam menunjukkan perbaikan





HASIL PENGHITUNGAN IKG DI TINGKAT KABUPATEN/KOTA DI KEPRI, 2018-2022

Kabupaten/Kota	IKG				
	2018	2019	2020	2021	2022
KARIMUN	0,475	0,423	0,398	0,343	0,225
BINTAN	0,464	0,389	0,416	0,414	0,446
NATUNA	0,612	0,848	0,837	0,825	0,835
LINGGA	0,558	0,589	0,578	0,558	0,570
KEPULAUAN ANAMBAS	0,526	0,581	0,491	0,475	0,494
BATAM	0,404	0,394	0,407	0,343	0,342
TANJUNGPINANG	0,227	0,176	0,255	0,294	0,124



KABUPATEN/KOTA DENGAN IKG TERENDAH DAN TERTINGGI DI KEPRI, 2022

IKG TERENDAH 2022

TANJUNGPINANG

0,124

MTF			MHPK20			Keterwakilan Anggota Legislatif (%)						Pendidikan Minimal SMA (%)						TPAK (%)					
						Laki-laki			Perempuan			Laki-laki			Perempuan			Laki-laki			Perempuan		
2021	2022	Δ	2021	2022	Δ	2021	2022	Δ	2021	2022	Δ	2021	2022	Δ	2021	2022	Δ	2021	2022	Δ	2021	2022	Δ
0,066	0,005	↓ 0,061	0,091	0,140	↑ 0,049	63,33	63,33	↔ 0	36,67	36,67	↔ 0	57,96	61,25	↑ 3,29	51,36	58,36	↑ 7,00	74,63	77,56	↑ 2,93	46,26	52,98	↑ 6,72

IKG TERTINGGI 2022

NATUNA

0,835

MTF			MHPK20			Keterwakilan Anggota Legislatif (%)						Pendidikan Minimal SMA (%)						TPAK (%)					
						Laki-laki			Perempuan			Laki-laki			Perempuan			Laki-laki			Perempuan		
2021	2022	Δ	2021	2022	Δ	2021	2022	Δ	2021	2022	Δ	2021	2022	Δ	2021	2022	Δ	2021	2022	Δ	2021	2022	Δ
0,244	0,281	↑ 0,037	0,287	0,323	↑ 0,036	100,00	100,00	↔ 0	0,00	0,00	↔ 0	45,29	46,84	↑ 1,55	41,64	39,97	↓ 1,67	86,13	82,81	↓ 3,32	57,45	51,88	↓ 5,57



KABUPATEN/KOTA DENGAN PERUBAHAN IKG PALING CEPAT DAN PALING LAMBAT DI KEPRI, 2022

PERUBAHAN IKG PALING CEPAT 2022

TANJUNGPINANG

-0,170

MTF			MHPK20			Keterwakilan Anggota Legislatif (%)						Pendidikan Minimal SMA (%)						TPAK (%)								
2021	2022	Δ	2021	2022	Δ	Laki-laki			Perempuan			Laki-laki			Perempuan			Laki-laki			Perempuan					
0,066	0,005	↓ 0,061	0,091	0,140	↑ 0,049	2021	2022	Δ	2021	2022	Δ	2021	2022	Δ	2021	2022	Δ	2021	2022	Δ	2021	2022	Δ	2021	2022	Δ
0,066	0,005	↓ 0,061	0,091	0,140	↑ 0,049	63,33	63,33	↔ 0	36,67	36,67	↔ 0	57,96	61,25	↑ 3,29	51,36	58,36	↑ 7,00	74,63	77,56	↑ 2,93	46,26	52,98	↑ 6,72			

PERUBAHAN IKG PALING LAMBAT 2022

BINTAN

0,032

MTF			MHPK20			Keterwakilan Anggota Legislatif (%)						Pendidikan Minimal SMA (%)						TPAK (%)								
2021	2022	Δ	2021	2022	Δ	Laki-laki			Perempuan			Laki-laki			Perempuan			Laki-laki			Perempuan					
0,117	0,239	↑ 0,122	0,173	0,151	↓ 0,022	2021	2022	Δ	2021	2022	Δ	2021	2022	Δ	2021	2022	Δ	2021	2022	Δ	2021	2022	Δ	2021	2022	Δ
0,117	0,239	↑ 0,122	0,173	0,151	↓ 0,022	72,00	72,00	↔ 0	28,00	28,00	↔ 0	44,32	45,50	↑ 1,18	42,60	48,69	↑ 6,09	82,32	84,03	↑ 1,71	42,75	46,87	↑ 4,12			



Terima Kasih!
www.kepri.bps.go.id

Jika ada pertanyaan, hubungi:

pst2100@bps.go.id
+62 877 2000 2100

