

Manuhing Raya
Dalam Angka
2011



MANUHING RAYA DALAM ANGKA 2011

No Publikasi : 62011.0908
Katalog BPS : 110201.62.11.011

Naskah :
Koordinator Statistik Kecamatan Manuhing Raya
Badan Pusat Statistik Kabupaten Gunung Mas

Gambar Kulit :
Seksi Integrasi Pengolahan Data Statistik
Badan Pusat Statistik Kabupaten Gunung Mas

Diterbitkan Oleh :
Badan Pusat Statistik Kabupaten Gunung Mas

“Boleh Dikutip Dengan Menyebutkan Sumbernya”

KATA PENGANTAR

Puji syukur kami panjatkan kepada Tuhan Yang Maha Esa, di mana Buku Publikasi “*Manuhing Raya dalam Angka 2011*” ini dapat diterbitkan, dalam rangka memenuhi kebutuhan bagi pemakai data, baik pemerintah maupun swasta dan atau masyarakat lainnya.

Data yang disajikan dalam bentuk tabel memuat keterangan nama desa/kelurahan, kependudukan, pendidikan, kesehatan, sosial budaya, perekonomian, perhubungan dan komunikasi dan pertanian, di mana semuanya akan menggambarkan ragam potensi yang ada di masing-masing desa/kelurahan yang ada di wilayah Kecamatan Manuhing Raya .

Oleh sebab itu, dalam penyusunan perencanaan proyek pembangunan baik pembangunan nasional maupun pembangunan regional harus didahului dengan kajian yang cermat dan mendalam dari berbagai aspek. Untuk hal tersebut sangat diperlukan adanya informasi data yang akurat dan relevan.

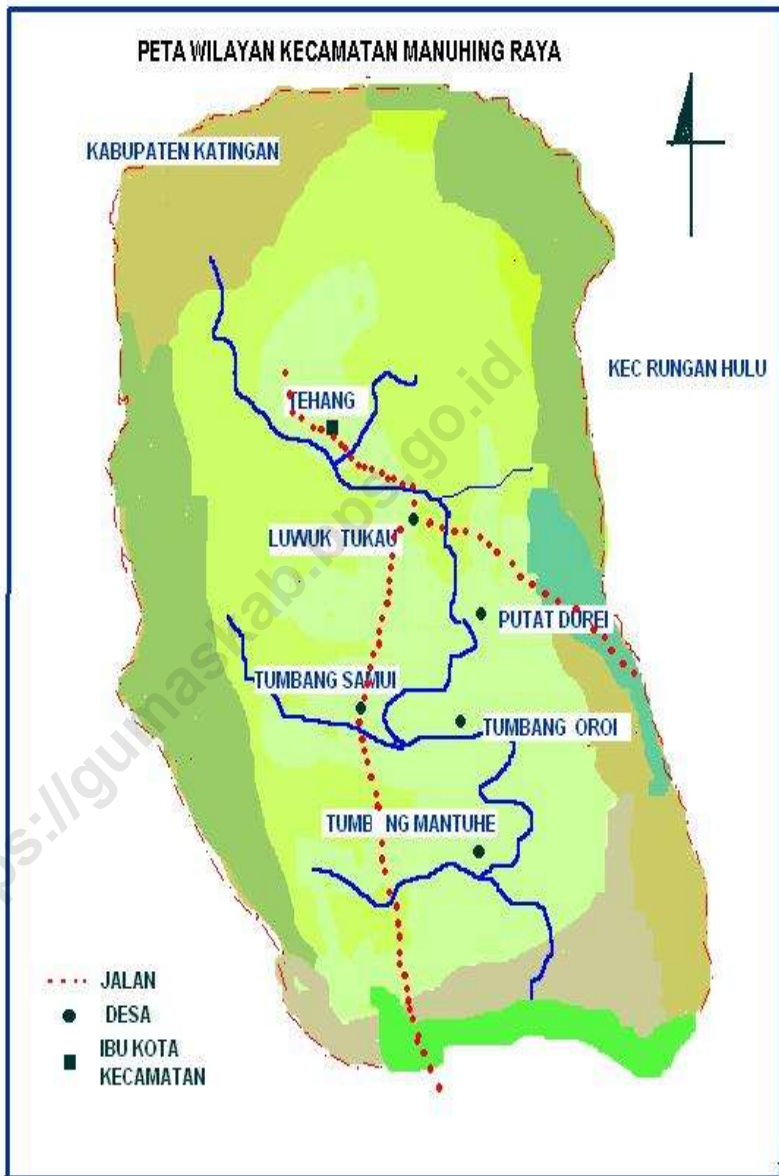
Maka dengan terbitnya buku “*Manuhing Raya dalam Angka 2011*” ini tentunya akan sangat membantu para pelaku pembangunan di wilayah Kecamatan Manuhing Raya khususnya dan Kabupaten Gunung Mas umumnya, baik selaku perencana, pelaksana, maupun pengawas pembangunan sebagai bahan evaluasi sesuai dengan tingkat perkembangan yang ada.

Kepada semua pihak, baik dinas/instansi, Kepala Desa/Lurah yang telah memberikan bantuan berupa data dan informasi sehingga terbitnya buku “*Manuhing Raya dalam Angka 2011*” ini, disampaikan ucapan terima kasih, semoga kerja sama yang baik ini kita bina terus untuk masa-masa yang akan datang.

Akhirnya saran dan pendapat demi sempurnanya buku publikasi ini, untuk penerbitan yang akan datang kami sambut dengan senang hati

Tehang, Sepetember 2011
KSK. Manuhing Raya

KUSNADIE, SE
NIP. 19771208 201101 1 004

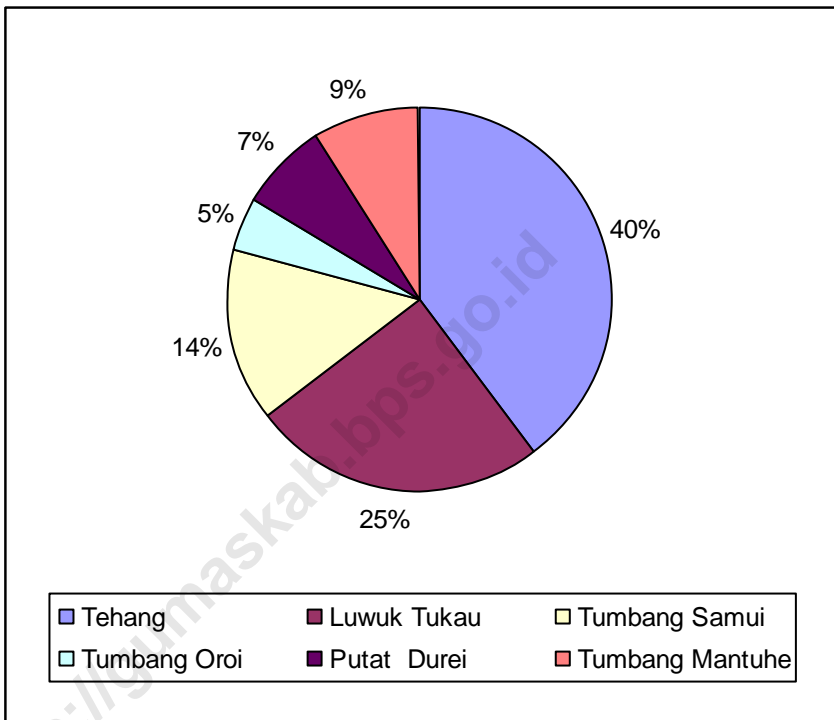


DAFTAR ISI

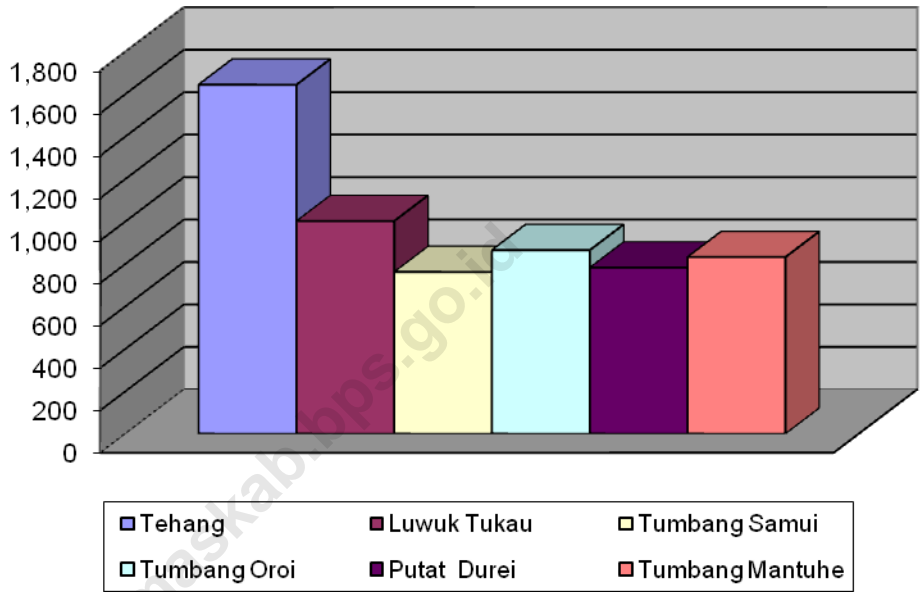
KATA PENGANTAR	i	
PETA WILAYAH KECAMATAN MANUHING RAYA	ii	
DAFTAR ISI	iii	
GRAFIK-GRAFIK	v	
TABEL: 1	GEOGRAFI	
1.1	LUAS WILAYAH KECAMATAN MANUHING RAYA DIRINCI MENURUT DESA/KELURAHAN.....	1
1.2	LUAS WILAYAH DIRINCI MENURUT PENGGUNAAN TANAH PER DESA/KELURAHAN	2
TABEL 2	PEMERINTAHAN	
2.1.	DESA/KELURAHAN MENURUT KATEGORI	3
2.2.	BANYAKNYA APARAT PEMERINTAHAN DESA/ KELURAHAN	4
TABEL 3	PENDUDUK	
3.1.	BANYAKNYA PENDUDUK DAN KEPADATANNYA ...	5
3.2.	BANYAKNYA PENDUDUK DAN RATA-RATA PENDUDUK PER RUMAHTANGGA	6
3.3.	BANYAKNYA PENDUDUK MENURUT JENIS KELAMIN DAN SEX RATIO	7
3.4.	BANYAKNYA PENDUDUK MENURUT KEWARGANEGARAAN	8
3.5.	PENDUDUK USIA 7 – 15 TAHUN MENURUT STATUS SEKOLAH/TIDAK	9
3.6.	PENDUDUK MENURUT KELOMPOK UMUR	10
3.7.	PENDUDUK MENURUT UMUR DAN JENIS KELAMIN	11
3.8.	BANYAKNYA KELAHIRAN DAN KEMATIAN	14
3.9.	BANYAKNYA MIGRASI MASUK/KELUAR	15
3.10.	ANGKA DAN TINGKAT PERTUMBUHAN PENDUDUK	16
TABEL 4	PENDIDIKAN	
4.1.	BANYAKNYA SEKOLAH TK, KELAS, MURID DAN GURU	17
4.2.	BANYAKNYA SD, KELAS, MURID DAN GURU	18
4.3.	BANYAKNYA SLTP NEGERI DAN SWASTA	19

TABEL: 5	KESEHATAN DAN KELUARGA BERENCANA	
	5.1. BANYAKNYA SARANA KESEHATAN DAN TENAGA MEDIS	20
	5.2. BANYAKNYA KLINIK KB DAN POSYANDU	21
	5.3. BANYAKNYA PESERTA KB MENURUT JENIS KONTRASEPSI	22
	5.4. BANYAKNYA KELUARGA PRA SEJAHTERA	23
	5.5. JUMLAH KELOMPOK TAKESRA DAN KUKESRA	24
TABEL 6	PEREKONOMIAN	
	6.1. BANYAKNYA KOPERASI UNIT DESA.....	25
	6.2. BANYAKNYA SARANA PEREKONOMIAN.....	26
TABEL 7	AGAMA	
	7.1. BANYAKNYA TEMPAT IBADAH	27
	7.2. BANYAKNYA PEMELUK AGAMA	28
TABEL 8	PERHUBUNGAN DAN INFORMASI	
	8.1. PANJANG JALAN MENURUT FISIK	29
	8.2. BANYAKNYA KENDARAAN DARAT	30
	8.3. BANYAKNYA KENDARAAN SUNGAI	31
	8.4. JUMLAH KANTOR POS/POS PEMBANTU	32
TABEL 9	PERTANIAN	
	9.1. JUMLAH KELOMPOK TANI	33
	9.2. BANYAKNYA ALAT DAN MESIN PERTANIAN	34
	9.3. LUAS TANAMAN PADI GOGO/PADI LADANG	35
	9.4. LUAS TANAMAN BUAH-BUAHAN	36
	9.5. LUAS TANAMAN SAYURAN	37
	9.6. LUAS TANAMAN PALAWIJA	38
	9.7. BANYAKNYA PETERNAK	39
	9.8. BANYAKNYA TERNAK MENURUT JENISNYA	40
	9.9. LUAS TANAMAN KARET DAN PRODUKSI DIRINCI PER DESA	41

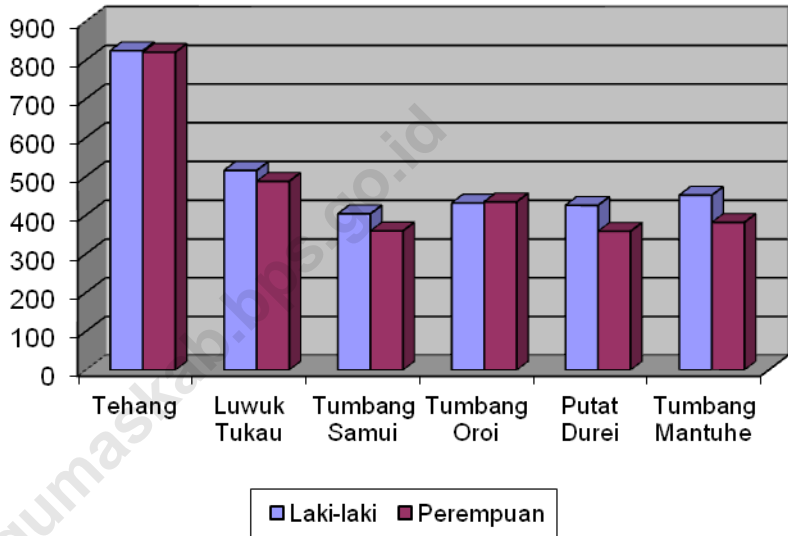
Grafik 1 Luas Wilayah Kecamatan Manuhing Raya Menurut Desa Tahun 2010



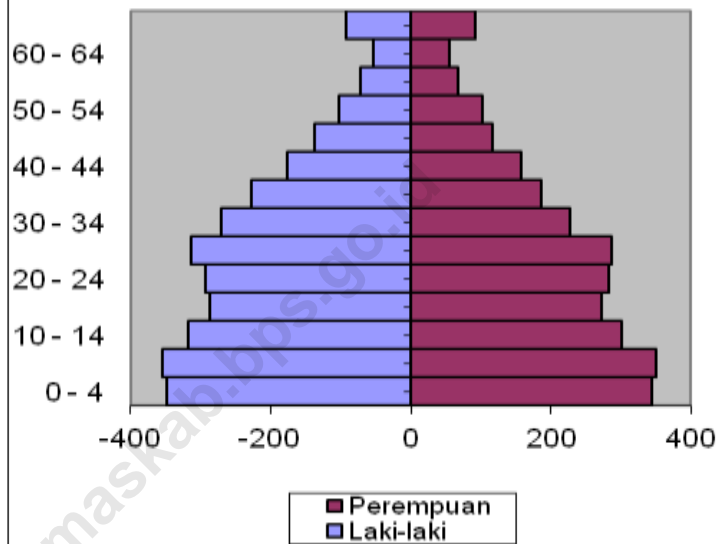
Grafik 2. Jumlah penduduk Kecamatan Manuhing Raya Menurut Kecamatan Tahun 2010



Grafik 3. Jumlah Penduduk Kecamatan Manuhing Raya Menurut Jenis Kelamin dan Kecamatan Tahun 2010



Grafik 4. Piramida Penduduk Kecamatan Manuhing Raya Tahun 2010



Tabel : 1.1. Luas Wilayah Kecamatan Menurut Desa (Km²) Tahun 2010

Desa	Luas (Km ²)	% Terhadap Luas Kecamatan
(1)	(2)	(3)
Tehang	239	39.77
Luwuk Tukau	149	24.79
Tumbang Samui	87	14.48
Tumbang Oroi	28	4.66
Putat Durei	44	7.32
Tumbang Mantuhe	54	8.99
JUMLAH	601	100.00

Manuhing Raya Dalam Angka 2011

Tabel : 1.2. Luas Wilayah Menurut Jenis Penggunaan Tanah Per Desa (Km²)

Desa	Tanah Sawah	Tanah Kering	Bangunan/ Pekarangan	Lainnya	Jumlah
(1)	(2)	(3)	(4)	(5)	(6)
Tehang	-	187,00	1,56	50,44	239,00
Luwuk Tukau	-	111,23	0,97	37,00	149,00
Tumbang Samui	-	32,30	1,70	53,00	87,00
Tumbang Oroi	-	13,50	0,90	13,60	28,00
Putat Durei	-	29,80	2,20	12,00	44,00
Tumbang Mantuhe	-	31,56	0,97	22,03	54,00
JUMLAH	-	426,23	8,30	166,04	601,00

Tabel : 2.1. Desa Menurut Kategori Keadaan Tahun 2010

Desa	Swadaya	Swakarya	Swasembada
(1)	(2)	(3)	(4)
Tehang
Luwuk Tukau
Tumbang Samui
Tumbang Oroi
Putat Durei
Tumbang Mantuhe
JUMLAH			

... : Data tidak tersedia

Tabel : 2.2. Banyaknya Aparat Pemerintah Desa Menurut Desa Tahun 2010

Desa	Pamong Desa	RW/RK	RT
(1)	(2)	(3)	(4)
Tehang	5	1	7
Luwuk Tukau	5	1	4
Tumbang Samui	5	1	3
Tumbang Oroi	5	1	3
Putat Durei	5	1	3
Tumbang Mantuhe	5	1	2
JUMLAH	30	6	22

Tabel : 3.1. Banyaknya Penduduk Dan Kepadatannya Menurut Desa Tahun 2010

Desa	Jumlah Penduduk	Luas (Km ²)	Kepadatan Penduduk
(1)	(2)	(2)	(3)
Tehang	1,644	239	6.88
Luwuk Tukau	1002	149	6.72
Tumbang Samui	762	87	8.76
Tumbang Oroi	865	28	30.89
Putat Durei	783	44	17.80
Tumbang Mantuhe	832	54	15.41
JUMLAH	5,888	601	9.80

Tabel : 3.2. Banyaknya Rumah tangga Dan Rata-Rata Penduduk Per Rumah Tangga Per Desa Tahun 2010

Desa	Jumlah Rumah Tangga	Rata-Rata Penduduk Per Rumah Tangga
(1)	(2)	(3)
Tehang	631	3
Luwuk Tukau	189	5
Tumbang Samui	131	6
Tumbang Oroi	184	5
Putat Durei	90	9
Tumbang Mantuhe	106	8
JUMLAH	1,331	4.42

Tabel : 3.3. Banyaknya Penduduk Menurut Jenis Kelamin Dan Sex Ratio Per Desa Tahun 2010

Desa	Laki-Laki	Perempuan	Jumlah	Sex Ratio
(1)	(2)	(3)	(4)	(5)
Tehang	824	820	1 644	100.49
Luwuk Tukau	515	487	1 002	105.75
Tumbang Samui	403	359	762	112.26
Tumbang Oroi	431	434	865	99.31
Putat Durei	425	358	783	118.72
Tumbang Mantuhe	451	381	832	118.37
JUMLAH	3 049	2 839	5 888	107.40

Tabel : 3.4. Banyaknya Penduduk Menurut Kewarganegaraan Per Desa Tahun 2010

Desa	WNI	WNA	Jumlah
(1)	(2)	(3)	(4)
Tehang	1 644	-	1 644
Luwuk Tukau	1 002	-	1 002
Tumbang Samui	762	-	762
Tumbang Oroi	865	-	865
Putat Durei	783	-	783
Tumbang Mantuhe	832	-	832
JUMLAH	5 888	-	5 888

Tabel : 3.5. Penduduk Usia 7 – 15 Tahun Menurut Status Sekolah/Tidak Per Desa Tahun 2010

Desa	Usia	Status Sekolah	
	7 - 15 Thn	Sekolah	Tidak Sekolah
(1)	(2)	(3)	(4)
Tehang
Luwuk Tukau
Tumbang Samui
Tumbang Oroi
Putat Durei
Tumbang Mantuhe
JUMLAH

... : Data tidak tersedia

Tabel : 3.6. Banyaknya Penduduk Menurut Kelompok Umur Dan Jenis Kelamin Tahun 2010

Kelompok Umur	Laki-Laki	Perempuan	Jumlah
(1)	(2)	(3)	(4)
0 - 4	349	344	693
5 - 9	354	350	704
10 - 14	317	301	618
15 - 19	288	272	560
20 - 24	293	282	575
25 - 29	314	287	601
30 - 34	271	228	499
35 - 39	228	187	415
40 - 44	176	157	333
45 - 49	138	116	254
50 - 54	103	102	205
55 - 59	72	67	139
60 - 64	54	55	109
65 +	92	91	183
JUMLAH	3 049	2 839	5 888

Tabel : 3.7. Jumlah Penduduk Menurut Umur Dan Jenis Kelamin Tahun 2010

Umur	Jenis Kelamin		Jumlah
	Laki-Laki	Perempuan	
(1)	(2)	(3)	(4)
0	66	63	129
1	68	67	135
2	71	70	141
3	72	72	144
4	72	72	144
5	72	72	144
6	72	72	144
7	71	70	141
8	70	69	139
9	69	67	136
10	67	64	131
11	65	62	127
12	63	60	123
13	62	58	120
14	60	57	117
15	59	56	115
16	58	54	112
17	57	54	111
18	57	54	111
19	57	54	111
20	57	55	112
21	57	56	113
22	58	56	114
23	59	57	116

Lanjutan Tabel 3.7.

Umur	Jenis Kelamin		Jumlah
	Laki-Laki	Perempuan	
(1)	(2)	(3)	(4)
24	62	58	120
25	62	58	120
26	64	59	123
27	64	59	123
28	63	57	120
29	61	54	115
30	58	51	109
31	56	47	103
32	54	45	99
33	52	43	95
34	51	42	93
35	49	40	89
36	48	39	87
37	46	37	83
38	44	36	80
39	41	35	76
40	39	34	73
41	37	33	70
42	35	32	67
43	33	30	63
44	32	28	60
45	30	26	56
46	29	24	53
47	28	22	50

Lanjutan Tabel 3.7.

Umur	Jenis Kelamin		Jumlah
	Laki-Laki	Perempuan	
(1)	(2)	(3)	(4)
48	26	22	48
49	25	22	47
50	23	22	45
51	22	22	44
52	21	21	42
53	19	19	38
54	18	18	36
55	17	16	33
56	16	15	31
57	14	13	27
58	13	12	25
59	12	11	23
60	12	11	23
61	11	10	21
62	11	10	21
63	10	11	21
64	10	13	23
65 +	92	91	183
JUMLAH	3 049	2 839	5 888

Tabel : 3.8. Banyaknya Kelahiran Dan Kematian Penduduk Menurut Desa Tahun 2010

Desa	Kelahiran	Kematian
(1)	(2)	(3)
Tehang
Luwuk Tukau
Tumbang Samui
Tumbang Oroi
Putat Durei
Tumbang Mantuhe
JUMLAH

... : Data tidak tersedia

Tabel : 3.9. Banyaknya Penduduk Migrasi Masuk Dan Migrasi Keluar Menurut Desa Tahun 2010

Desa	Migrasi Masuk	Migrasi Keluar
(1)	(2)	(3)
Tehang
Luwuk Tukau
Tumbang Samui
Tumbang Oroi
Putat Durei
Tumbang Mantuhe
JUMLAH

... : Data tidak tersedia

Tabel : 3.10. Angka & Tingkat Pertumbuhan Penduduk Tahun 2009 – 2010 Menurut Desa

Desa	Penduduk		Angka Pertumbuhan	Tingkat Pertumbuhan
	2009	2010		
(1)	(2)	(3)	(4)	(5)
Tehang	2 758	1 644	-1 114	-40.39
Luwuk Tukau	899	1 002	103	11.46
Tumbang Samui	885	762	-123	-13.90
Tumbang Oroi	801	865	64	7.99
Putat Durei	416	783	367	88.22
Tumbang Mantuhe	535	832	297	55.51
JUMLAH	6 294	5 888	-406	-6.45

Tabel : 4.1. Banyaknya Sekolah TK, Kelas, Murid Dan Guru Menurut Desa Tahun 2010

Desa	Jumlah			
	TK	Kelas	Murid	Guru
(1)	(2)	(3)	(4)	(5)
Tehang
Luwuk Tukau
Tumbang Samui
Tumbang Oroi
Putat Durei
Tumbang Mantuhe
JUMLAH

... : Data tidak tersedia

Tabel : 4.2. Banyaknya SD, Kelas, Murid Dan Guru Menurut Desa Tahun 2010

Desa	Jumlah			
	SD	Kelas	Murid	Guru
(1)	(2)	(3)	(4)	(5)
Tehang	3	18	522	31
Luwuk Tukau	1	6	161	11
Tumbang Samui	1	6	73	7
Tumbang Oroi	1	6	44	7
Putat Durei	1	6	67	8
Tumbang Mantuhe	1	6	89	9
JUMLAH	8	48	956	73

Tabel : 4.3. Banyaknya SLTP, Kelas, Murid Dan Guru Menurut Desa Tahun 2010

Desa	SLTP			
	Negeri	Swasta	Murid	Guru
(1)	(2)	(3)	(4)	(5)
Tehang	1	-	163	14
Luwuk Tukau	-	-	-	-
Tumbang Samui	-	-	-	-
Tumbang Oroi	-	-	-	-
Putat Durei	-	-	-	-
Tumbang Mantuhe	-	-	-	-
JUMLAH	1	-	163	14

Tabel : 5.1. Jumlah Sarana Kesehatan Dan Tenaga Kesehatan Menurut Desa Tahun 2010

Desa	Rumah Sakit	Puskesmas / Pustu	Tenaga Kesehatan			
			Dokter	Bidan	Paramedis	Dukun Bersalin
(1)	(2)	(3)	(4)	(5)	(6)	(7)
Tehang	-	2	2	3	4	3
Luwuk Tukau	-	1	-	1	1	2
Tumbang Samui	-	1	-	1	1	2
Tumbang Oroi	-	1	-	1	-	1
Putat Durei	-	1	-	1	-	1
Tumbang Mantuhe	-	1	-	1	-	3
JUMLAH	-	7	2	8	6	12

Tabel : 5.2. Jumlah Klinik KB, Posyandu, Kader KB Menurut Desa Tahun 2010

Desa	Klinik	Posyandu	Kader
(1)	(2)	(3)	(4)
Tehang	-	1	5
Luwuk Tukau	-	1	5
Tumbang Samui	-	1	5
Tumbang Oroi	-	1	5
Putat Durei	-	-	5
Tumbang Mantuhe	-	1	5
JUMLAH	-	5	30

Tabel : 5.3. Jumlah Peserta KB Menurut Jenis Kontrasepsi Yang Digunakan Per Desa Tahun 2010

Desa	Jenis Kontrasepsi						Jumlah
	PIL	IUD	Kondom	Suntik	Implant	MOW	
(1)	(2)	(3)	(4)	(5)	(6)	(7)	(8)
Tehang
Luwuk Tukau
Tumbang Samui
Tumbang Oroi
Putat Durei
Tumbang Mantuhe
JUMLAH

... : Data tidak tersedia

Tabel : 5.4. Banyaknya Keluarga Pra Sejahtera Dan Keluarga Sejahtera I Menurut Klasifikasi Per Desa Tahun 2010

Desa	Prasejahtera		Sejahtera I	
	Alasan Ekonomi	Bkn Alasan Ekonomi	Alasan Ekonomi	Bkn Alasan Ekonomi
(1)	(2)	(3)	(4)	(5)
Tehang
Luwuk Tukau
Tumbang Samui
Tumbang Oroi
Putat Durei
Tumbang Mantuhe
JUMLAH

... : Data tidak tersedia

Tabel : 5.5. Jumlah Kelompok Takesra dan Kukesra Dan Anggotanya Menurut Desa

Desa	Kelompok		Jumlah Anggota
	Takesra	Kukera	
(1)	(2)	(3)	(4)
Tehang
Luwuk Tukau
Tumbang Samui
Tumbang Oroi
Putat Durei
Tumbang Mantuhe
JUMLAH

... : Data tidak tersedia

Tabel : 6.1. Banyaknya Koperasi Unit Desa (KUD) Dan Koperasi Non KUD Menurut Desa Tahun 2010

Desa	Koperasi Unit Desa (KUD)	Koperasi Non KUD	Jumlah
(1)	(2)	(3)	(4)
Tehang	1	-	1
Luwuk Tukau	-	-	-
Tumbang Samui	-	-	-
Tumbang Oroi	-	-	-
Putat Durei	-	-	-
Tumbang Mantuhe	-	-	-
JUMLAH	1	-	1

Tabel : 6.2. Banyaknya Sarana Perekonomian Menurut Desa Tahun 2010

Desa	Sarana Perekonomian		
	Pasar	Toko/ Kios	Warung/ Lainnya
(1)	(2)	(3)	(4)
Tehang
Luwuk Tukau
Tumbang Samui
Tumbang Oroi
Putat Durei
Tumbang Mantuhe
JUMLAH

... : Data tidak tersedia

Manuhing Raya Dalam Angka 2011

Tabel : 7.1. Banyaknya Tempat Ibadah Menurut Desa Tahun 2010

Desa	Mesjid	Langgar/ Mushola	Gereja	Balai Kaharingan	Kuil
(1)	(2)	(3)	(4)	(5)	(6)
Tehang	-	-	4	1	-
Luwuk Tukau	-	-	3	1	-
Tumbang Samui	-	-	1	1	-
Tumbang Oroi	-	-	1	1	-
Putat Durei	-	-	-	-	-
Tumbang Mantuhe	-	-	1	1	-
JUMLAH	-	-	10	5	-

Tabel : 7.2. Banyaknya Pemeluk Agama Dirinci Menurut Desa / Kelurahan Tahun 2010

Desa	Kristen	Katolik	Islam	Kaharingan	Budha	Jumlah
(1)	(2)	(3)	(4)	(5)	(6)	(7)
Tehang
Luwuk Tukau
Tumbang Samui
Tumbang Oroi
Putat Durei
Tumbang Mantuhe
JUMLAH

... : Data tidak tersedia

Tabel : 8.1. Panjang Jalan Menurut Fisik Per Desa Keadaan Tahun 2010

Desa	Jalan Aspal (Km)	Jalan Diperkeras (Km)	Jalan Tanah (Km)
(1)	(2)	(3)	(4)
Tehang
Luwuk Tukau
Tumbang Samui
Tumbang Oroi
Putat Durei
Tumbang Mantuhe
JUMLAH

... : Data tidak tersedia

Tabel : 8.2. Banyaknya Kendaraan Darat Bermotor Dan Tidak Bermotor Menurut Desa Tahun 2010

Desa	Kendaraan Bermotor		Kend. Tidak bermotor	
	Roda Empat	Roda Dua	Becak	Sepeda
(1)	(2)	(3)	(4)	(5)
Tehang
Luwuk Tukau
Tumbang Samui
Tumbang Oroi
Putat Durei
Tumbang Mantuhe
JUMLAH

... : Data tidak tersedia

Tabel : 8.3. Banyaknya Kendaraan Sungai Menurut Desa Tahun 2010

Desa	Bermotor			Jukung
	Kapal Motor	Speedboat /Longboat	Klotok	
(1)	(2)	(3)	(4)	(5)
Tehang
Luwuk Tukau
Tumbang Samui
Tumbang Oroi
Putat Durei
Tumbang Mantuhe
JUMLAH

... : Data tidak tersedia

Tabel : 8.4. Jumlah Kantor Pos/Pos Pembantu,Rumah Pos, Kepemilikan Televisi Dan Radio Per Desa Tahun 2010

Desa	Kantor Po/Postu	Rumah Pos	Televisi	Radio
(1)	(2)	(3)	(4)	(5)
Tehang
Luwuk Tukau
Tumbang Samui
Tumbang Oroi
Putat Durei
Tumbang Mantuhe
JUMLAH

... : Data tidak tersedia

Tabel : 9.1. Jumlah Kelompok Tani Menurut Kelas Per Desa Tahun 2010

Desa	Jumlah Kelompok Tani	Kelas			
		Belum	Pemula	Lanjut	Madya
(1)	(2)	(3)	(4)	(5)	(6)
Tehang	2	-	2	-	-
Luwuk Tukau	-	-	-	-	-
Tumbang Samui	-	-	-	-	-
Tumbang Oroi	-	-	-	-	-
Putat Durei	-	-	-	-	-
Tumbang Mantuhe	2	-	2	-	-
JUMLAH	4	-	4	-	-

Tabel : 9.2. Banyaknya Alat-Alat Dan Mesin Pertanian Di Kecamatan Manuhing Raya Akhir Tahun 2010

Jenis Peralatan/Mesin	Jumlahnya
(1)	(2)
1. TRAKTOR RODA DUA	...
2. HAND SPRAYER	...
3. EMPOSAN TIKUS	...
4. POMPA AIR	...
5. SABIT BERGERIGI	...
6. OF PEDAL THRESER	...

... : Data tidak tersedia

Tabel : 9.3. Luas Tanaman Padi Gogo/Ladang Dan Jumlah Produksi Menurut Desa Musim Tanam 2010

Desa	Luas Tanam (Ha.)	Luas Panen (Ha.)	Produksi (Ton)
(1)	(2)	(3)	(4)
Tehang
Luwuk Tukau
Tumbang Samui
Tumbang Oroi
Putat Durei
Tumbang Mantuhe
JUMLAH

... : Data tidak tersedia

Manuhing Raya Dalam Angka 2011

Tabel : 9.4. Luas Tanaman Buah-Buahan Menurut Jenis Tanaman Dan Produksi Di Kecamatan Manuhing Raya Tahun 2010

Jenis Tanaman	Jumlah Pohon	Produksi (Ton)
(1)	(2)	(3)
1. MANGGA
2. RAMBUTAN
3. DUKU/LANGSAT
4. JERUK
5. DURIAN
6. JAMBU BIJI
7. NANGKA/CEMPEDAK
8. JAMBU AIR
9. SAWO
10. PEPAYA
11. PISANG
12. NENAS
13. SALAK
14. BELIMBING
15. SIRSAK

... : Data tidak tersedia

Tabel : 9.5. Luas Tanaman Sayuran Menurut Jenis Tanaman Dan Produksi Di Kecamatan Manuhing Raya Tahun 2010

Jenis Tanaman	Luas Tanam (Ha.)	Produksi (Ton)
(1)	(2)	(3)
1. SAWI/PETSAI
2. KACANG PANJANG
3. CABE
4. TOMAT
5. TERONG
6. KETIMUN
7. KANGKUNG
8. BAYAM

... : Data tidak tersedia

Tabel : 9.6. Luas Tanaman Palawija Menurut Jenis Tanaman Dan Produksi Di Kecamatan Manuhing Raya Tahun 2010

Jenis Tanaman	Luas Tanam (Ha.)	Produksi (Ton)
(1)	(2)	(3)
1. JAGUNG
2. UBI KAYU
3. UBI JALAR
4. KACANG TANAH
5. LAINNYA

... : Data tidak tersedia

Tabel : 9.7. Banyaknya Peternak Menurut Jenis Ternak Yang Dipelihara Per Desa Tahun 2010

Desa	Jenis Ternak				
	Kerbau	Sapi	Kambing/Domba	Babi	Ayam/ Itik
(1)	(2)	(3)	(4)	(5)	(6)
Tehang	...	3
Luwuk Tukau	...	-
Tumbang Samui	...	-
Tumbang Oroi	...	-
Putat Durei	...	-
Tumbang Mantuhe	...	11
JUMLAH	...	14

... : Data tidak tersedia

Tabel : 9.8. Banyaknya Ternak Yang Dipelihara Menurut Jenis Ternak Per Desa Tahun 2010

Desa	Jenis Ternak				
	Kerbau	Sapi	Kambing/ Domba	Babi	Ayam/ Itik
(1)	(2)	(3)	(4)	(5)	(6)
Tehang	...	14
Luwuk Tukau
Tumbang Samui
Tumbang Oroi
Putat Durei
Tumbang Mantuhe	...	11
JUMLAH	...	17

... : Data tidak tersedia

Tabel : 9.9. Luas Tanaman Karet Dan Produksi Dirinci Menurut Per Desa Tahun 2010

Desa	Luas Tanaman		Rata-Rata Produksi Ton/Bulan
	Karet Muda (Ha)	Karet Berproduksi (Ha)	
(1)	(2)		(3)
Tehang
Luwuk Tukau
Tumbang Samui
Tumbang Oroi
Putat Durei
Tumbang Mantuhe
JUMLAH

... : Data tidak tersedia