



BADAN PUSAT STATISTIK



STATISTIK
BERKUALITAS
UNTUK
INDONESIA EMAS
SEPTEMBER



PERKEMBANGAN EKSPOR-IMPOR

- PROVINSI PAPUA, PAPUA SELATAN, DAN PAPUA TENGAH
- Agustus 2024



Jayapura 17 September 2024

Adriana Helena Carolina

Kepala Badan Pusat Statistik Provinsi
Papua

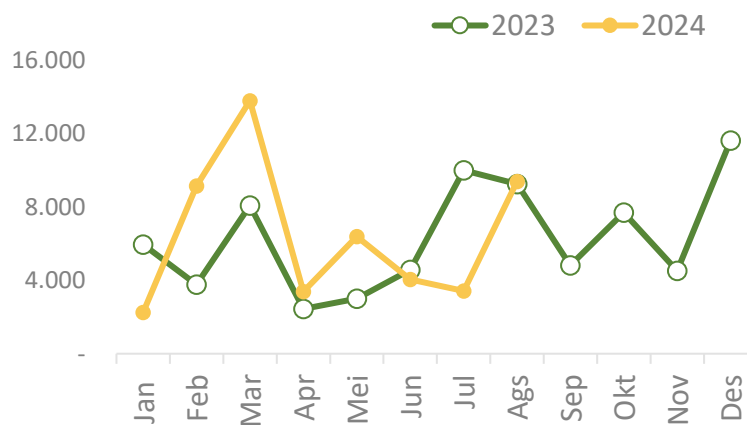
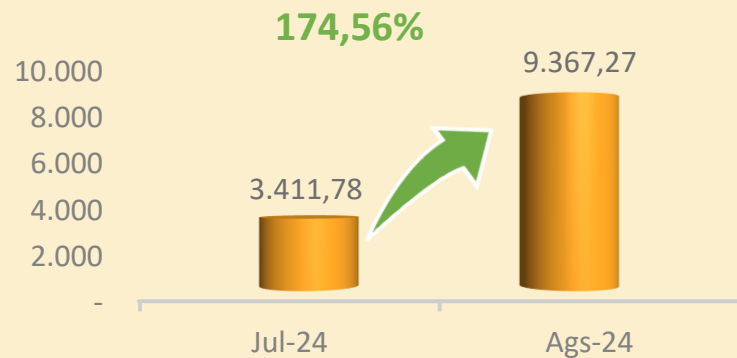
1

EKSPOR

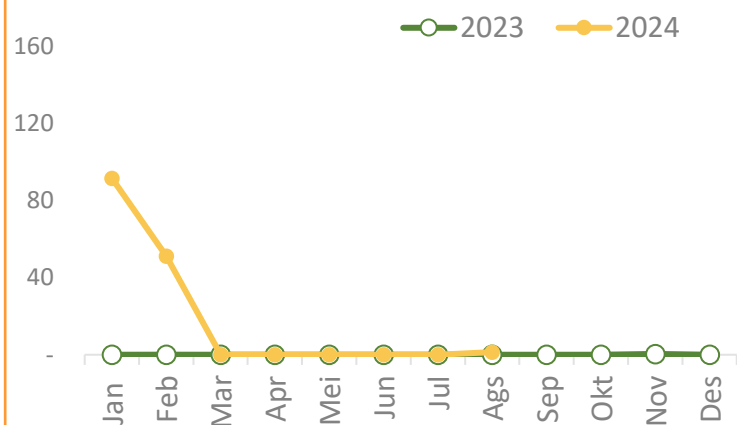



PERKEMBANGAN EKSPOR AGUSTUS 2024

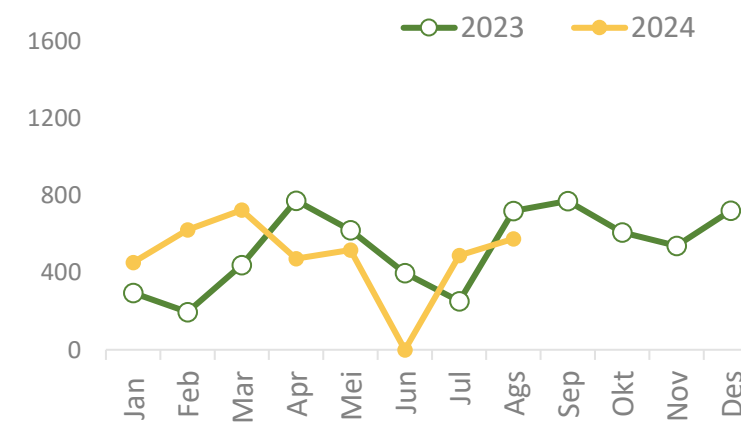
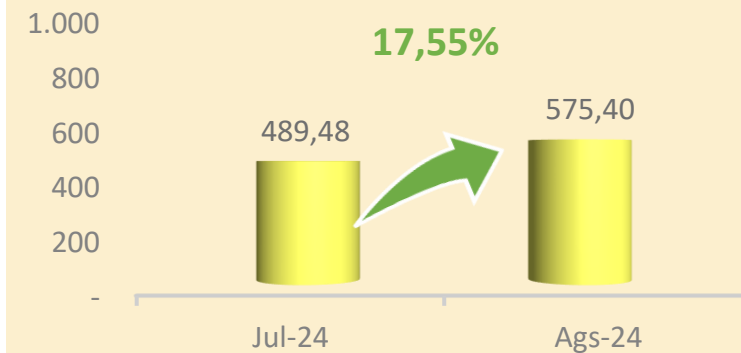
PAPUA US\$ 9.367,27 ribu



PAPUA SELATAN, US\$ 1,34 ribu



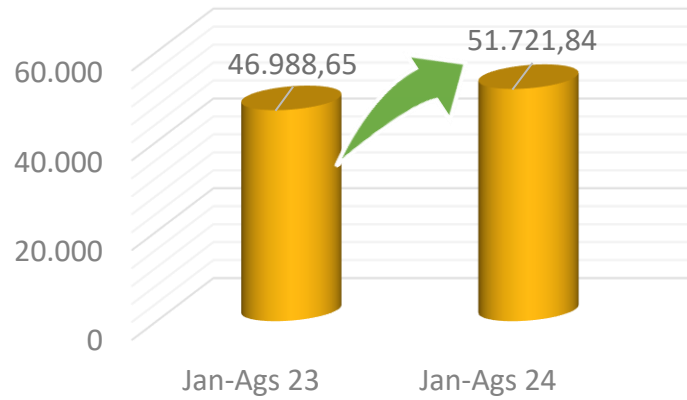
PAPUA TENGAH US\$ 575,40 Juta



4 PERKEMBANGAN EKSPOR KOMULATIF JAN-AGUSTUS 2024

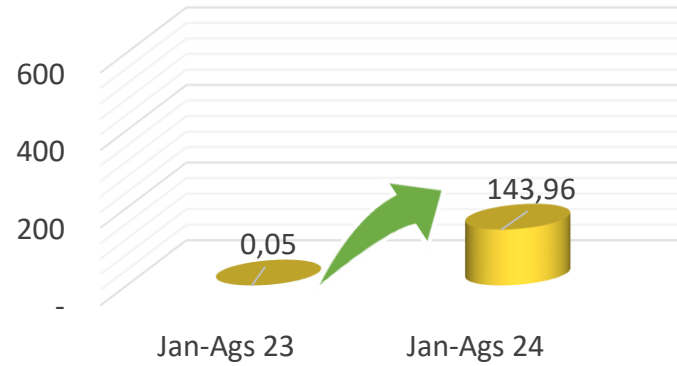
PAPUA US\$ 51.721,84 ribu

10,07%



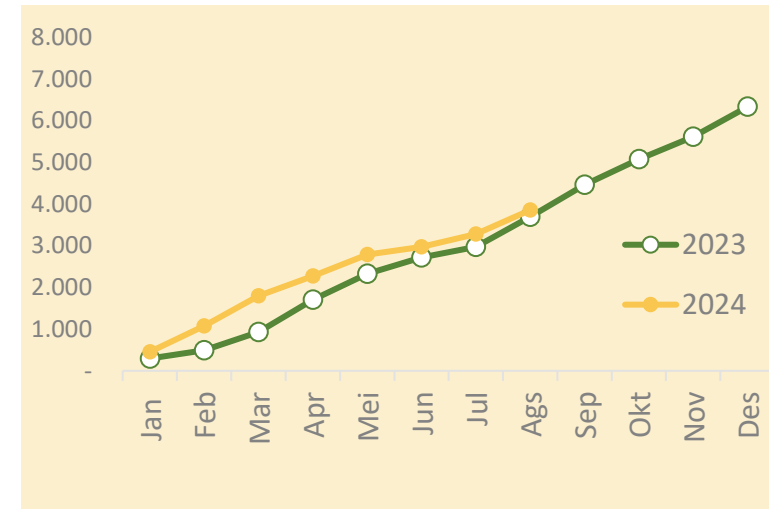
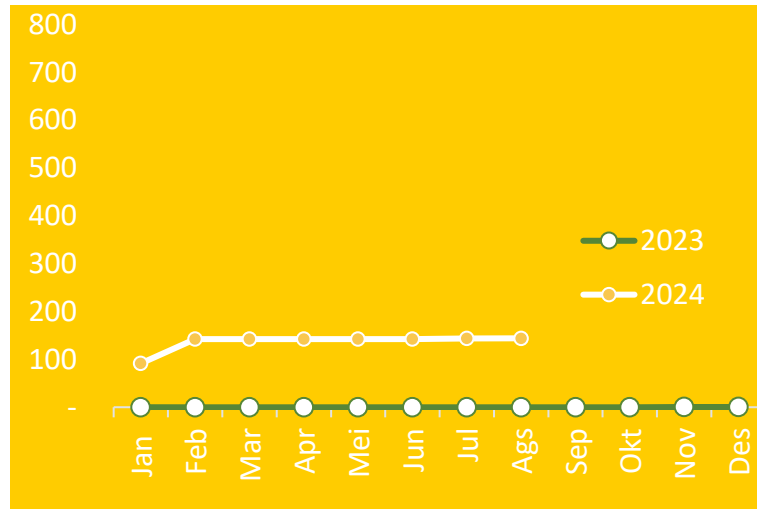
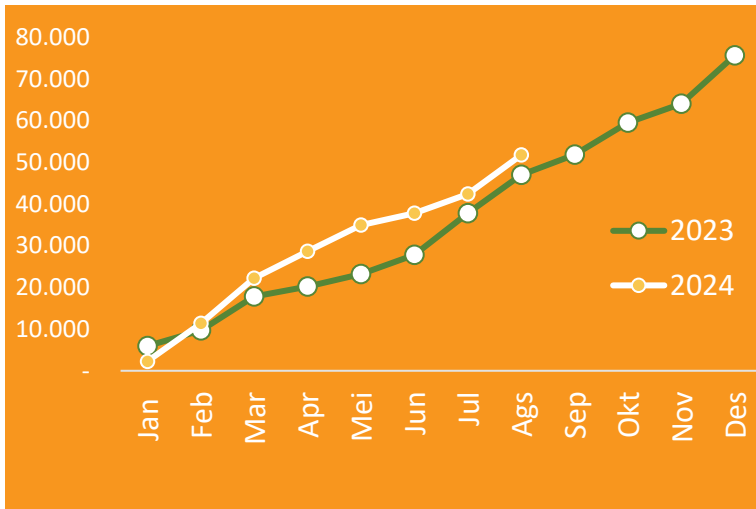
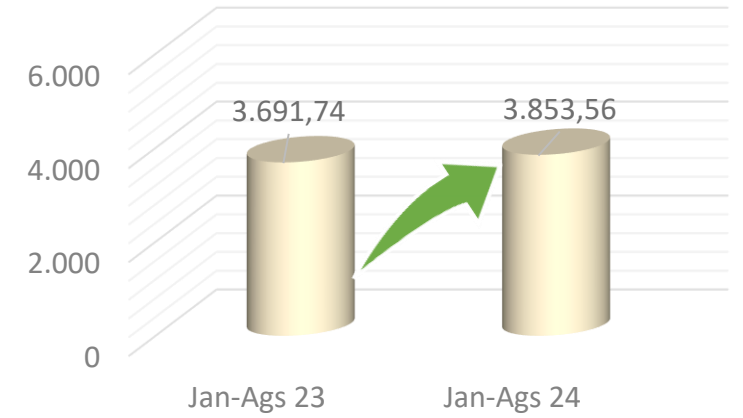
PAPUA SELATAN, US\$ 143,96 ribu

290.728,04%



PAPUA TENGAH US\$ 3.853,56 Juta

4,38%



EKSPOR PROVINSI PAPUA, AGUSTUS 2024



HS 2 DIGIT

Golongan HS 2 Digit	Nilai (Ribu US\$)	%
Non Migas	9.361,86	99,94
- Bijih besi dan konsentratnya (HS26)	0,00	0,00
- Kayu & Barang dari Kayu (HS44)	9.046,91	96,58
- Ikan, Krustasea & Moluska (HS03)	19,01	0,20
- Non Migas Lainnya	295,94	3,16
Migas	5,41	0,06
Jumlah	9.367,27	100,00

MENURUT PELABUHAN

Golongan HS 2 Digit	Nilai (Ribu US\$)	%
Total Ekspor (A+B)	9.367,27	100,00
A. Melalui Papua	3.268,94	34,90
1. Pelabuhan Jayapura	1,15	0,01
2. Bandara Sentani	0,00	0,00
3. Bandara Frans Kaisiepo	19,01	0,20
4. Pelabuhan Serui	3.019,30	32,23
5. PLBN Skouw	229,47	2,45
B. Melalui Provinsi Lain	6.098,33	65,10
1. Soekarno-Hatta (U)	0,00	0,00
2. Tanjung Perak	6.098,33	65,10
3. Tanjung Priok	0,00	0,00
4. Tanjung Emas	0,00	0,00
5. Amurang	0,00	0,00



- ❖ Ekspor terbesar Papua berasal dari golongan **Kayu & Barang dari Kayu (HS 44)** (96,58%)
- ❖ Sebagian besar ekspor Papua dimuat melalui **Tanjung Perak** (65,10%)

EKSPOR PROVINSI PAPUA TENGAH, AGUSTUS 2024



HS 2 DIGIT

Golongan HS 2 Digit	Nilai (Juta US\$)	%
Non Migas	575,40	100,00
• Biji besi dan konsentratnya (HS26)	575,15	99,96
• Ikan, Krustasea & Moluska (HS03)	0,00	0,00
Non Migas Lainnya (Kayu & Barang dari Kayu (HS44))	0,25	0,04
Migas	0,00	0,00
Jumlah	575,40	100,00

MENURUT PELABUHAN

Golongan HS 2 Digit	Nilai (Ribu US\$)	%
Total Ekspor (A+B)	575,40	100,00
A. Melalui Papua Tengah Tengah	575,15	99,96
1. Amamapare	575,15	99,96
B. Melalui Provinsi Lain	0,25	0,04
1. Soekarno-Hatta (U)	0,00	0,00
2. Tanjung Perak	0,25	0,04
3. Ngurah Rai	0,00	0,00
4. Bandara Sentani*	0,00	0,00
Total Ekspor (A+B)	575,40	100,00



- ❖ Ekspor terbesar Papua Tengah berasal dari golongan **Biji besi dan Konsentratnya** (99,96%) yang berasal dari produksi PT Freeport Indonesia dan dimuat melalui Pelabuhan Amamapare.
- ❖ Golongan barang yang diekspor lainnya adalah golongan **kayu dan barang dari Kayu** (0,04%) yang dimuat melalui Pelabuhan Tanjung Perak Surabaya.



PANGSA EKSPOR AGUSTUS 2024

PAPUA

EKSPOR NON MIGAS
*Agustus 2024 (RIBU US\$)

AUSTRALIA
5.540,59



KOREA SELATAN
1.540,87



ARAB SAUDI
1.275,50



NEW ZEALAND
529,86



PAPUA SELATAN

EKSPOR NON MIGAS
*Agustus 2024 (RIBU US\$)

SINGAPURA
1,34



PAPUA TENGAH

EKSPOR NON MIGAS
*Agustus 2024 (Juta US\$)

TIONGKOK
220,52



FILIPINA
97,10



JEPANG
90,01



INDIA
69,10



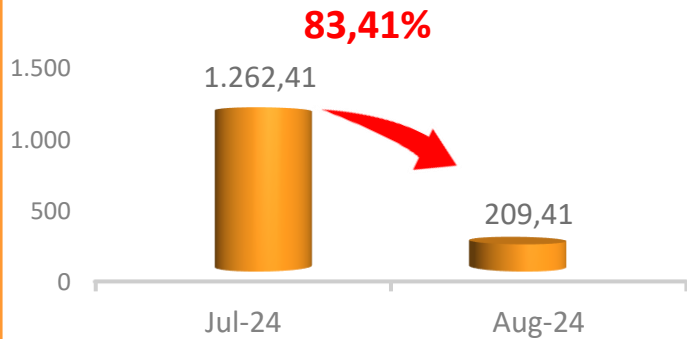
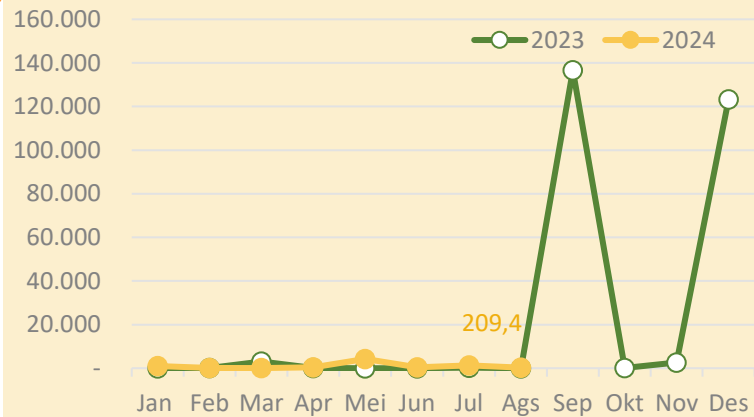
2

IMPOR

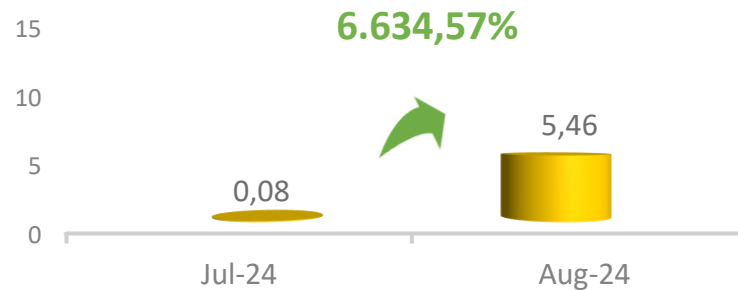
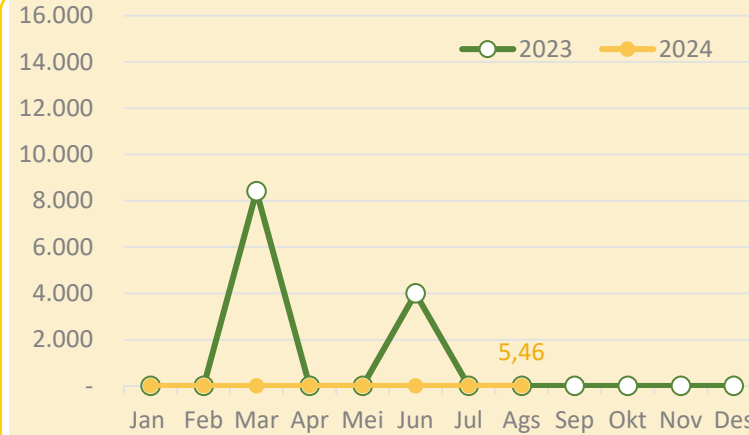


PERKEMBANGAN IMPOR, AGUSTUS 2024

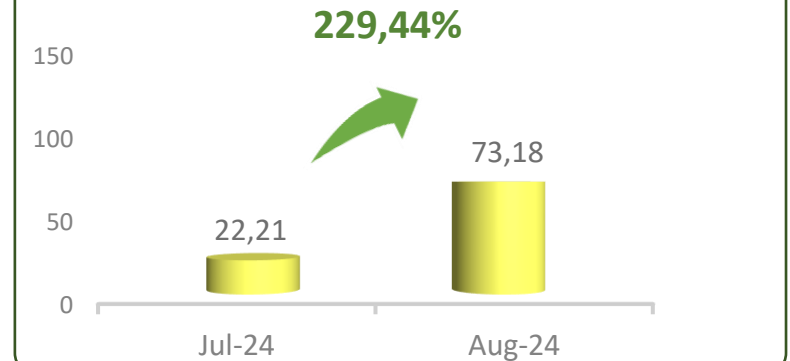
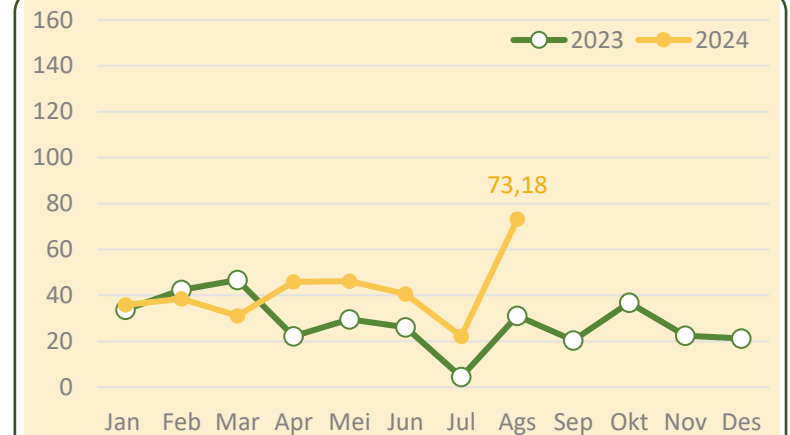
PERKEMBANGAN IMPOR PAPUA
 (Ribu US\$)



PERKEMBANGAN IMPOR PAPUA SELATAN,
 (Ribu US\$)

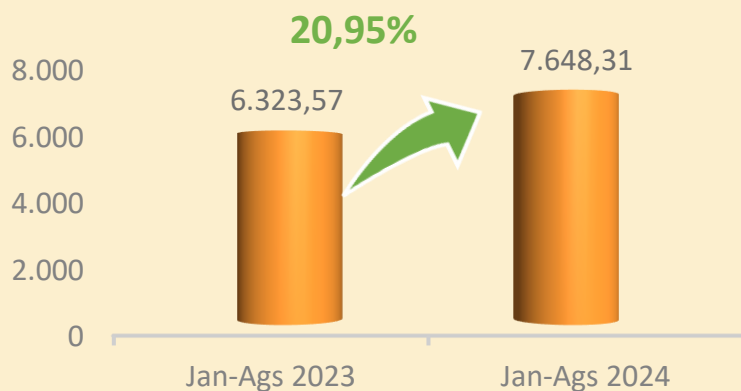
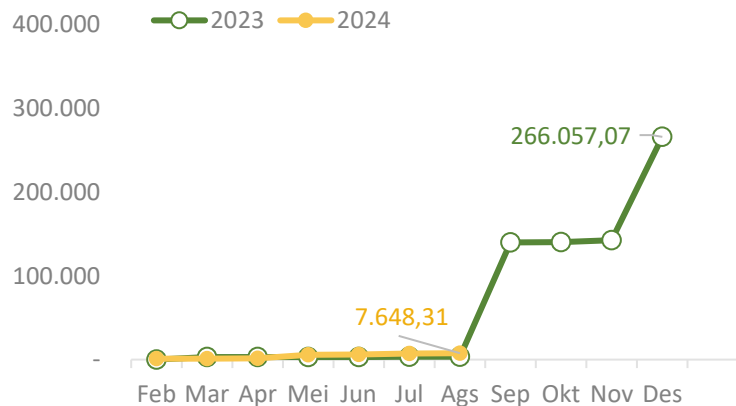


PERKEMBANGAN IMPOR PAPUA TENGAH,
 (Juta US\$)

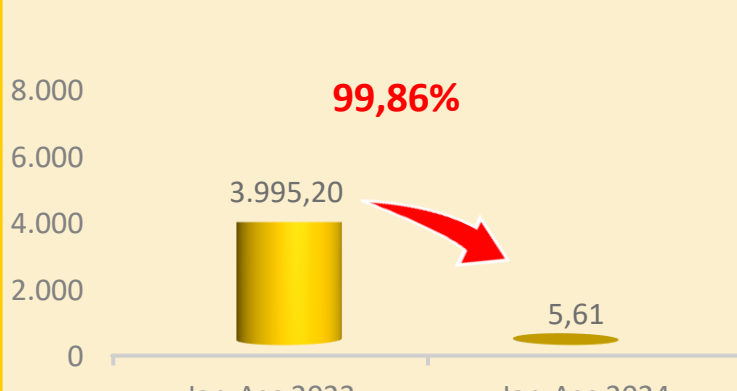
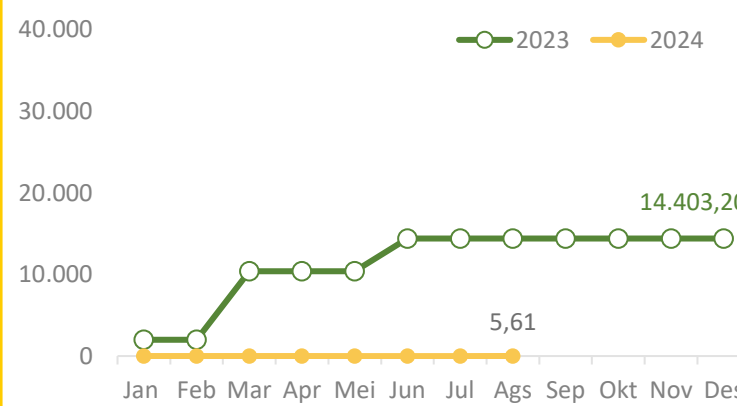


PERKEMBANGAN IMPOR, KOMULATIF JAN-AGUSTUS 2024

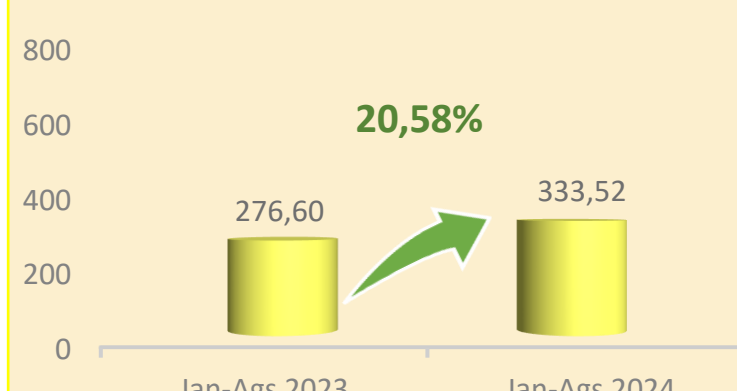
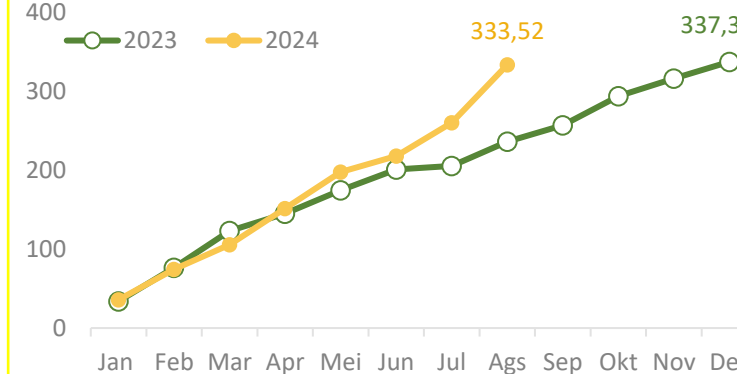
PERKEMBANGAN IMPOR PAPUA (Ribu US\$)



PERKEMBANGAN IMPOR PAPUA SELATAN, (Ribu US\$)



PERKEMBANGAN IMPOR PAPUA TENGAH, (Juta US\$)



IMPOR MENURUT HS 2 DIGIT, AGUSTUS 2024

PAPUA

Golongan HS 2 Digit	Nilai (Ribu US\$)	%
Non Migas	209,41	100,00
- Mesin dan peralatan mekanis serta bagiannya (84)	63,40	30,28
- Kopi, teh, dan rempah-rempah (09)	0,00	0,00
- Olahan dari daging, ikan, krustasea, dan moluska (16)	0,00	0,00
- Olahan dari tepung (19)	0,00	0,00
- Biji dan buah mengandung minyak (12)	0,00	0,00
- Buah-buahan (08)	0,00	0,00
- Kendaraan udara dan bagiannya (88)	0,00	0,00
- Mesin dan perlengkapan elektrik serta bagiannya (85)	0,00	0,00
- Barang dari besi dan baja (73)	0,00	0,00
- Berbagai produk kimia (38)	0,00	0,00
- Non Migas Lainnya	146,01	69,72
Migas	0,00	0,00
Total Impor	209,41	100,00

PAPUA TENGAH

Golongan HS 2 Digit	Nilai (Juta US\$)	%
Non Migas	54,64	74,67
- Mesin dan peralatan mekanis serta bagiannya (84)	6,97	9,53
- Plastik dan barang dari plastik (39)	0,62	0,84
- Barang dari besi dan baja (73)	39,33	53,74
- Kendaraan dan bagiannya (87)	1,16	1,58
- Mesin dan perlengkapan elektrik serta bagiannya (85)	1,79	2,44
- Berbagai produk kimia (38)	0,21	0,28
- Karet dan barang dari karet (40)	0,12	0,16
- Perkakas dan peralatan dari logam tidak mulia (82)	0,15	0,20
- Instrumen optik, fotografi, sinematografi, dan medis (90)	0,75	1,02
- Bahan kimia anorganik (28)	0,00	0,00
- Non Migas Lainnya	3,56	4,87
Migas	18,53	25,33
Total Impor	73,18	100,00

PANGSA IMPOR, Agustus 2024

PAPUA

IMPOR NON MIGAS
*Agustus 2024 (RIBU US\$)

AUSTRALIA
104,79




TAIWAN
36,74



JEPANG
21,98



MALAYSIA
21,50



PAPUA SELATAN

IMPOR NON MIGAS
*Agustus 2024 (RIBU US\$)

AUSTRALIA
5,46



PAPUA TENGAH

IMPOR NON MIGAS
*Agustus 2024 (Juta US\$)

AMERIKA SERIKAT
39,06



SINGAPURA
18,53



AUSTRALIA
10,70



GERMAN
3,28



3

NERACA PERDAGANGAN





NERACA PERDAGANGAN, AGUSTUS 2024

URAIAN	PAPUA Ribu (US\$)			PAPUA SELATAN Ribu (US\$)			PAPUA TENGAH Juta (US\$)		
	Agustus 2024	Jan-Ags 2024	Pertumbuhan Ags terhdap Juli	Agustus 2024	Jan-Ags 2024	Pertumbuhan Ags terhdap Juli	Agustus 2024	Jan-Ags 2024	Pertumbuhan Ags terhdap Juli
Ekspor	9.367,27	51.721,84	174,56	1.34	143.96	NA	575,40	3.853,56	17,55
Impor	209,41	7.648,31	-83,41	0.00	0.00	NA	73,18	333,52	229,44
Neraca Perdagangan	9.157,86	44.073,53	326,07	1.34	143.96	NA	502,23	3.520,04	7,48



- Pada Agustus 2024, Neraca perdagangan Provinsi Papua Surplus US\$ 9.157,86 ribu, meningkat 326,07 % dibanding Juli 2024
- Neraca Perdagangan Papua Tengah Surplus US\$ 502,23 Juta atau meningkat 7,48 persen dibanding Juli 2024



Terima Kasih

papua.bps.go.id