



**BADAN PUSAT STATISTIK  
PROVINSI LAMPUNG**



**NUSANTARA BARU  
INDONESIA MAJU**

# BERITA RESMI STATISTIK

5 Agustus 2024





BADAN PUSAT STATISTIK  
PROVINSI LAMPUNG



NUSANTARA BARU  
INDONESIA MAJU

# **PERTUMBUHAN EKONOMI**

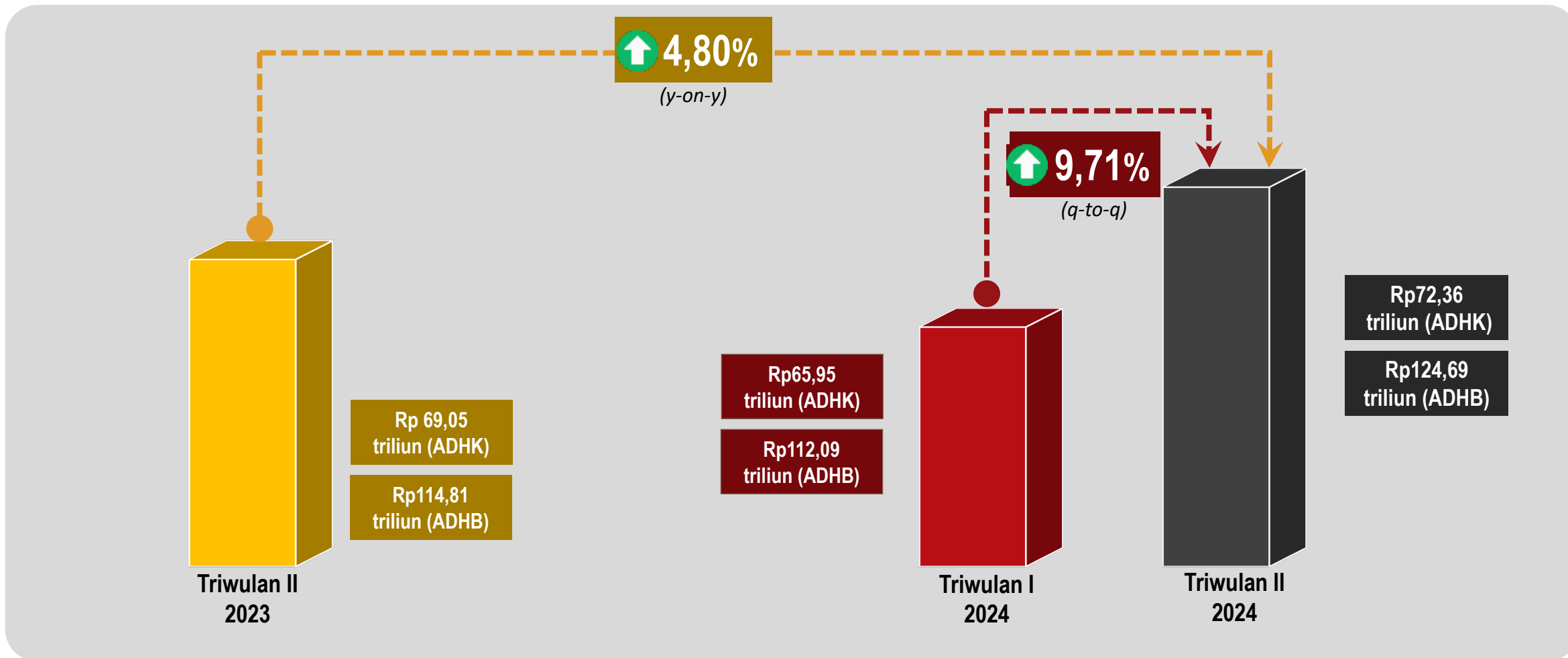
Produk Domestik Regional Bruto

No. 48/08/18/Th. XXIV, 5 Agustus 2024

- ❖ Berdasarkan hasil KSA pada triwulan II-2024, produksi komoditas tanaman pangan khususnya tanaman padi mengalami peningkatan baik secara *q-to-q* maupun *y-on-y*. Peningkatan terjadi akibat pergeseran tanam padi sehingga panen raya terkonsentrasi pada Triwulan 2.
- ❖ Berdasarkan hasil survei IBS dan IMK, Kategori Industri Pengolahan mengalami pertumbuhan secara *q-to-q* maupun *y-on-y* terutama didorong oleh kinerja industri makanan. Begitu pula dengan industri pakaian jadi, menurut hasil survei IMK meningkat secara *q-to-q* maupun *y-on-y* selaras dengan adanya peningkatan permintaan seragam sekolah menjelang tahun ajaran baru.
- ❖ Peningkatan seluruh aktivitas transportasi dan pergudangan disebabkan momen mudik Lebaran dan liburan anak sekolah.
- ❖ Banyaknya festival kuliner yang diadakan dan dibukanya hotel berbintang serta tempat wisata baru, mampu meningkatkan kategori penyediaan akomodasi dan makan minum serta jasa lainnya secara *q-to-q* maupun *y-on-y*.

- ❖ Realisasi PMDN mencapai Rp 2.397,5 Miliar. Secara *q-to-q* meningkat 20,36%, *y-on-y* meningkat 18,25%, *c-to-c* meningkat 7,43%
- ❖ Realisasi PMA mencapai 27,7 Juta US \$. Secara *q-to-q* turun 43,93%, *y-on-y* turun 43,47% dan *c-to-c* turun 40,23 persen
- ❖ Nilai ekspor luar negeri Lampung sebesar 1.102,87 juta US\$ mengalami kontraksi secara *q-to-q* (5,21%), namun meningkat secara *y-on-y* (10,65%).
- ❖ Volume ekspor luar negeri Lampung meningkat secara *q-to-q* sebesar 3,33% dan *y-on-y* sebesar 11,63%.
- ❖ Nilai impor luar negeri Lampung sebesar 622,71 juta US\$ (CIF) meningkat secara *q-to-q* (15,96%) dan *y-on-y* (29,35%)
- ❖ Volume impor luar negeri Lampung meningkat secara *q-to-q* sebesar 6,31% dan *y-on-y* sebesar 25,84%.

# EKONOMI LAMPUNG TRIWULAN II-2024 TUMBUH 4,80% (y-on-y)

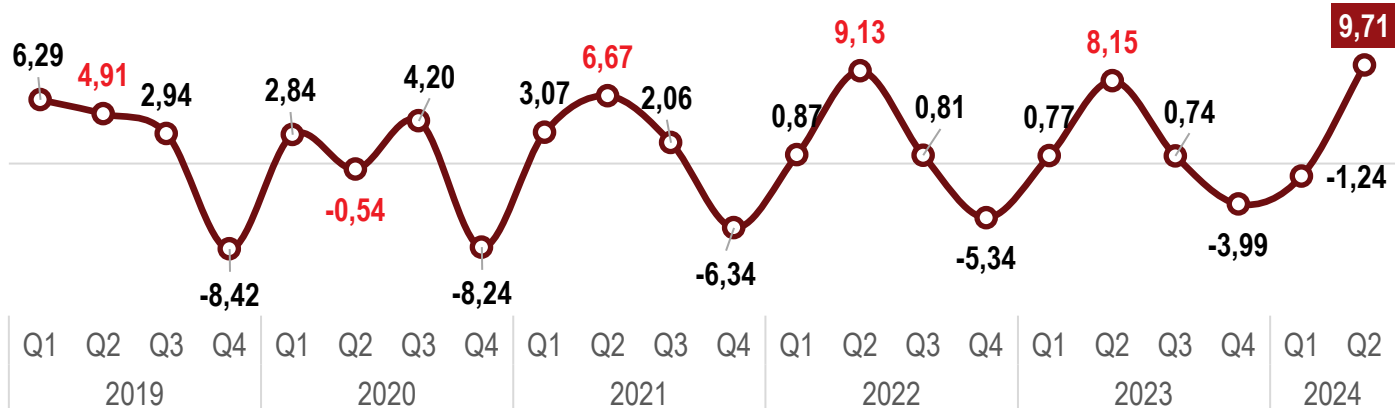


Secara kumulatif, pertumbuhan ekonomi Provinsi Lampung semester I-2024 dibandingkan dengan semester I-2023 **tumbuh 4,08 persen**

# MOMENTUM PEMULIHAN EKONOMI TERUS TERJAGA

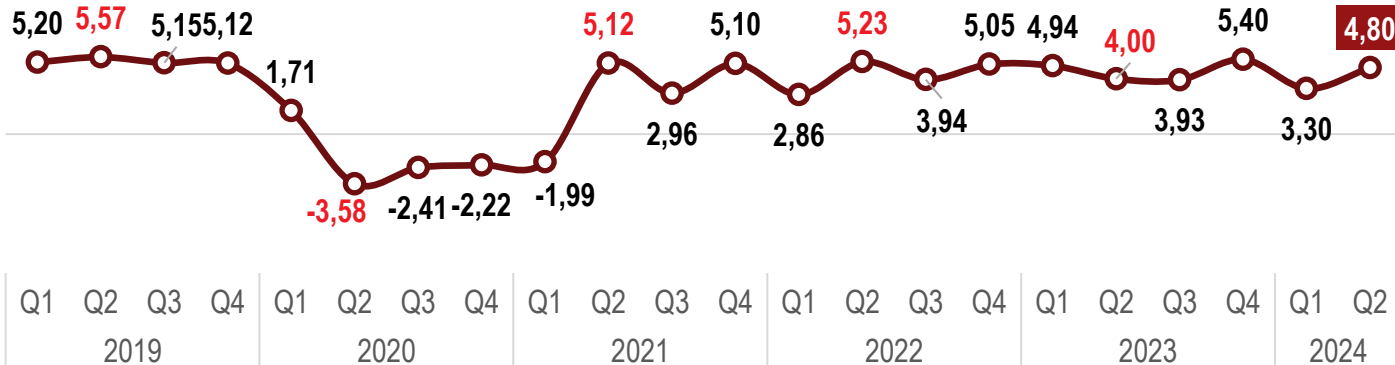
— Sebelum pandemi — masa pemulihan

Laju Pertumbuhan Ekonomi (% *q-to-q*)



Ekonomi Lampung pada triwulan II-2024 **tumbuh sebesar 9,71% (*q-to-q*)**. Sejalan dengan tahun-tahun sebelumnya, pertumbuhan Triwulan 2 lebih tinggi dari Triwulan 1.

Laju Pertumbuhan Ekonomi (% *y-on-y*)



Di tengah pemulihan ekonomi pasca pandemi Covid-19, perekonomian Lampung **tumbuh diantara 3 sampai 5 persen**.




# Pertumbuhan Ekonomi Triwulan II-2024 dibandingkan Triwulan II-2023 (*y-on-y*)

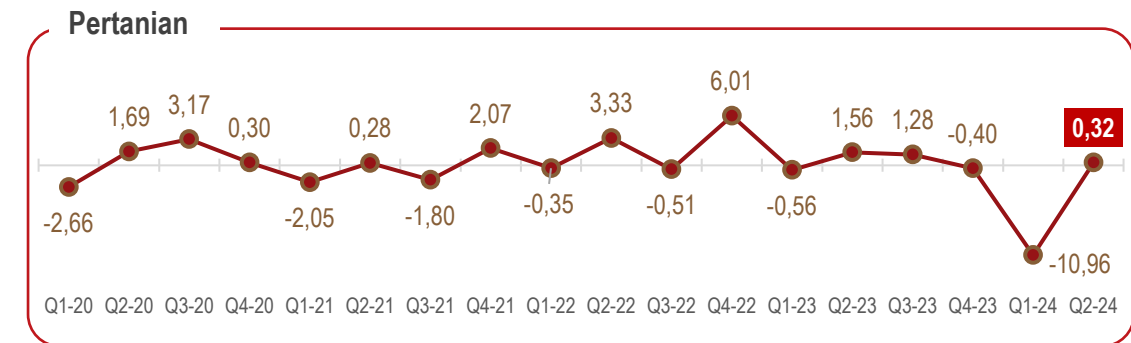
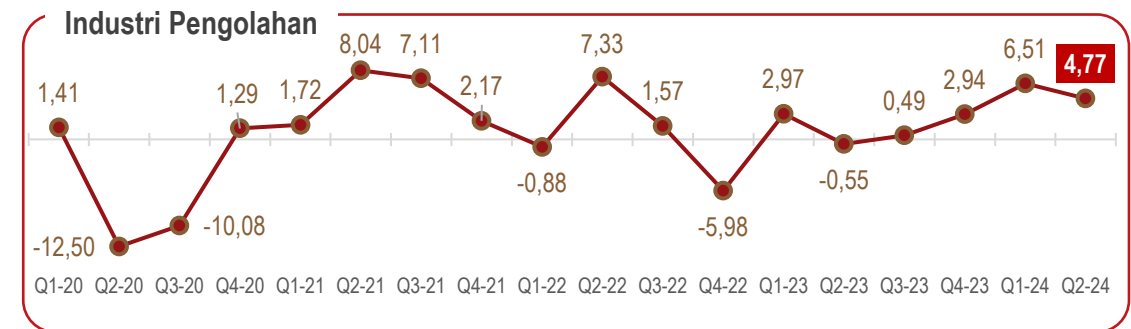
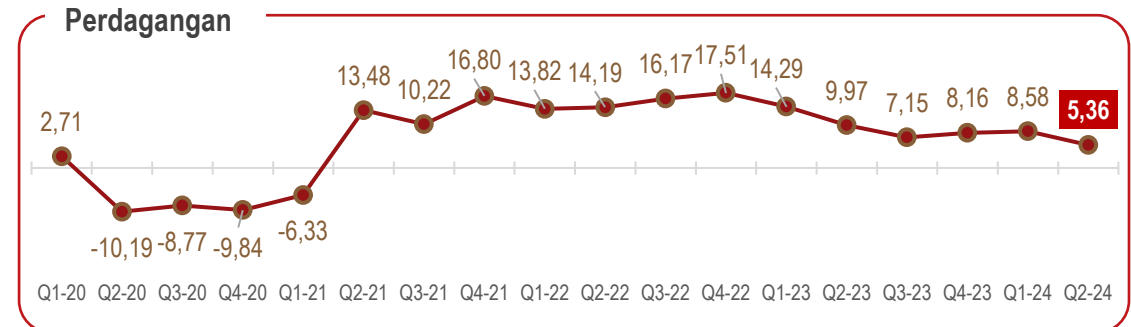


# Distribusi dan Pertumbuhan PDRB Menurut Lapangan Usaha

Triwulan 2-2024 (y-on-y)



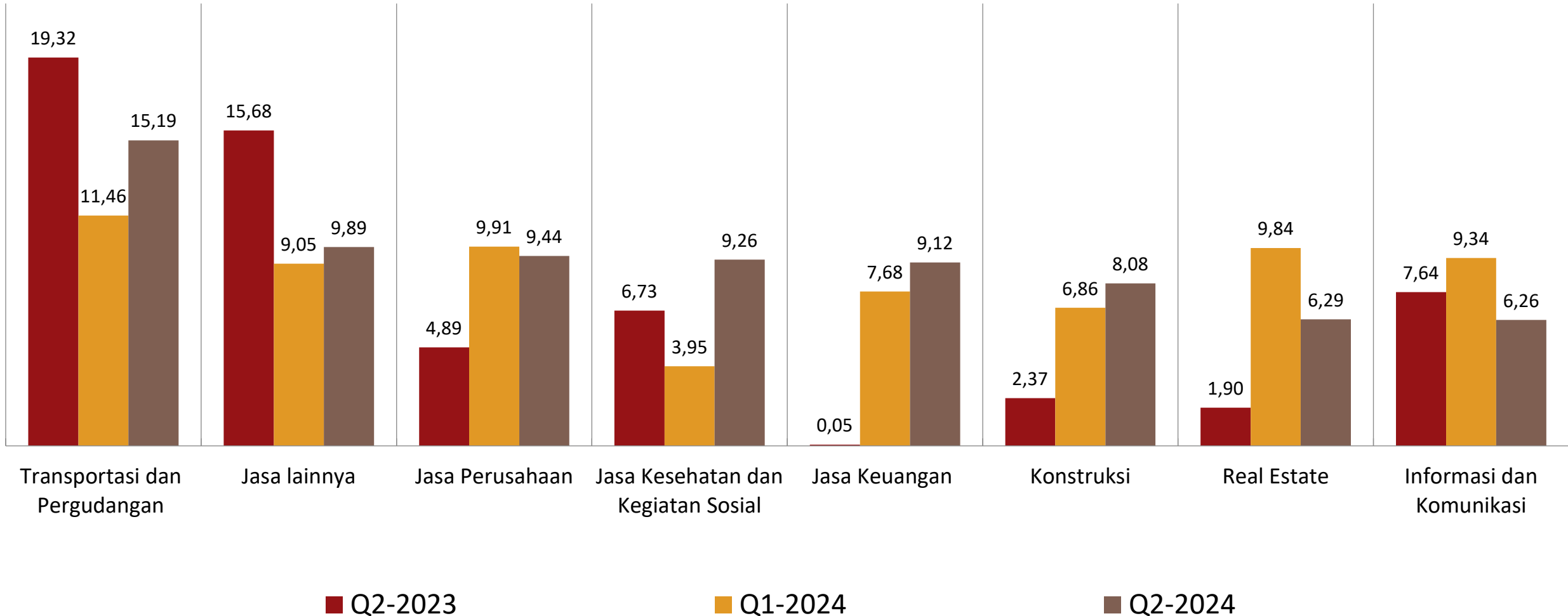
## Series Pertumbuhan Lapangan Usaha Pendorong Utama Ekonomi (*y-on-y*,%)





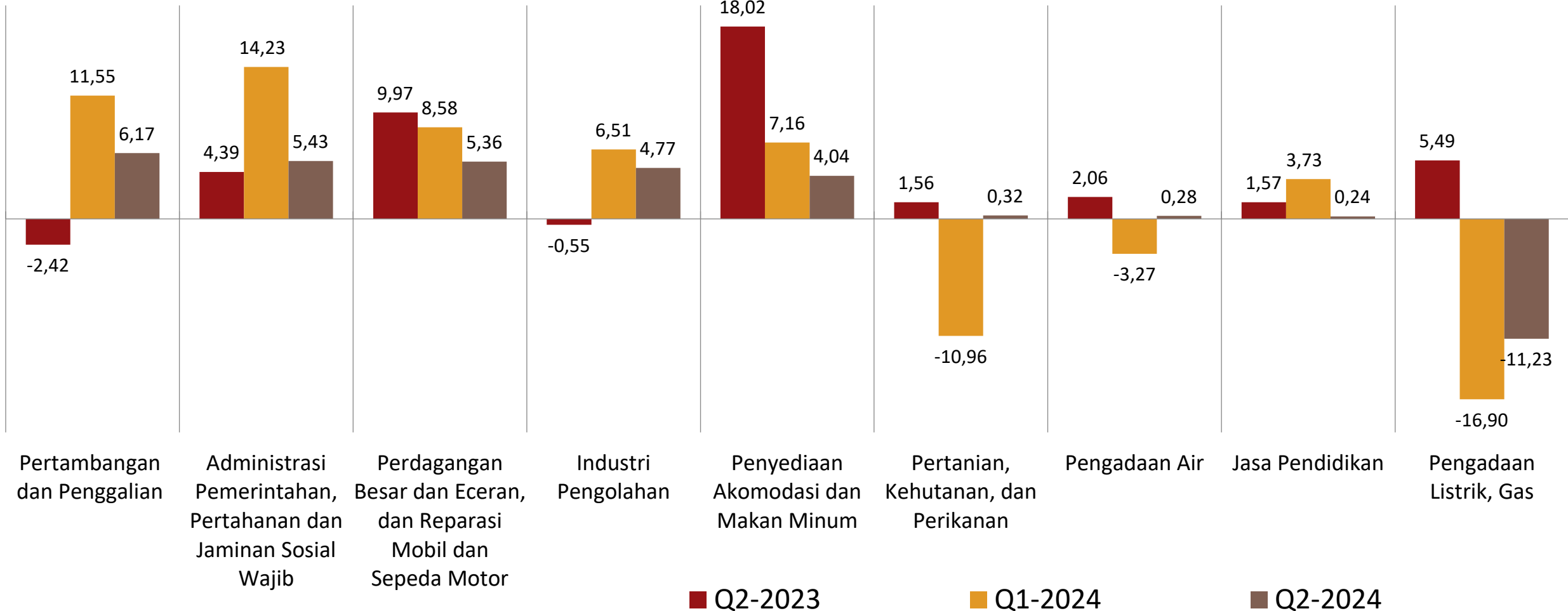
# PERTUMBUHAN EKONOMI TRIWULAN II-2023, TRIWULAN I-2024 DAN TRIWULAN II-2024 (*y-on-y*) MENURUT LAPANGAN USAHA<sup>[1]</sup>

(77,07% PDRB Triwulan 2-2024 berasal dari Pertanian, Industri, Perdagangan, Konstruksi, dan Transportasi)


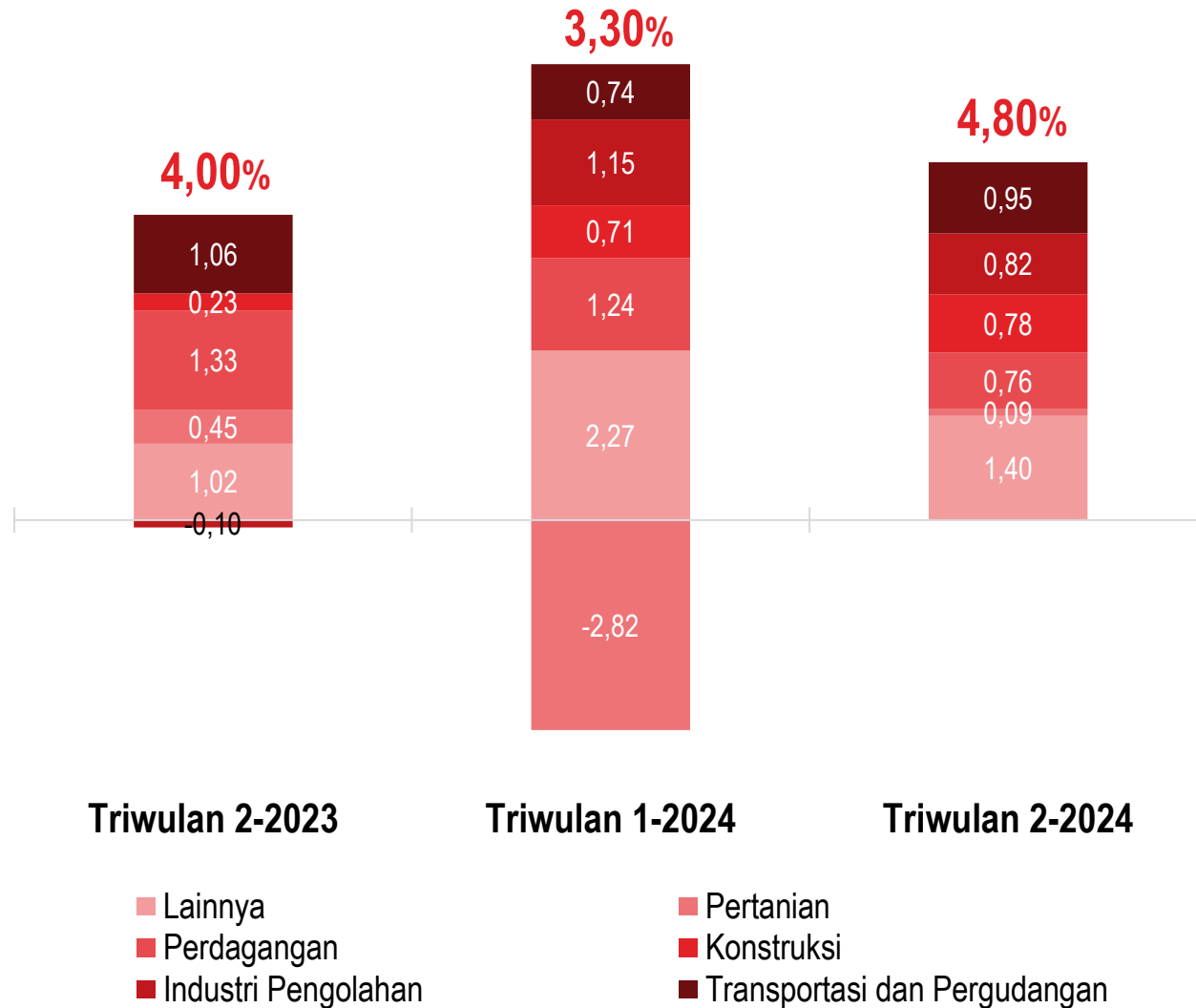


# PERTUMBUHAN EKONOMI TRIWULAN II-2023, TRIWULAN I-2024 DAN TRIWULAN II-2024 (*y-on-y*) MENURUT LAPANGAN USAHA<sup>[2]</sup>

(77,07% PDRB Triwulan 2-2024 berasal dari Pertanian, Industri, Perdagangan, Konstruksi, dan Transportasi)



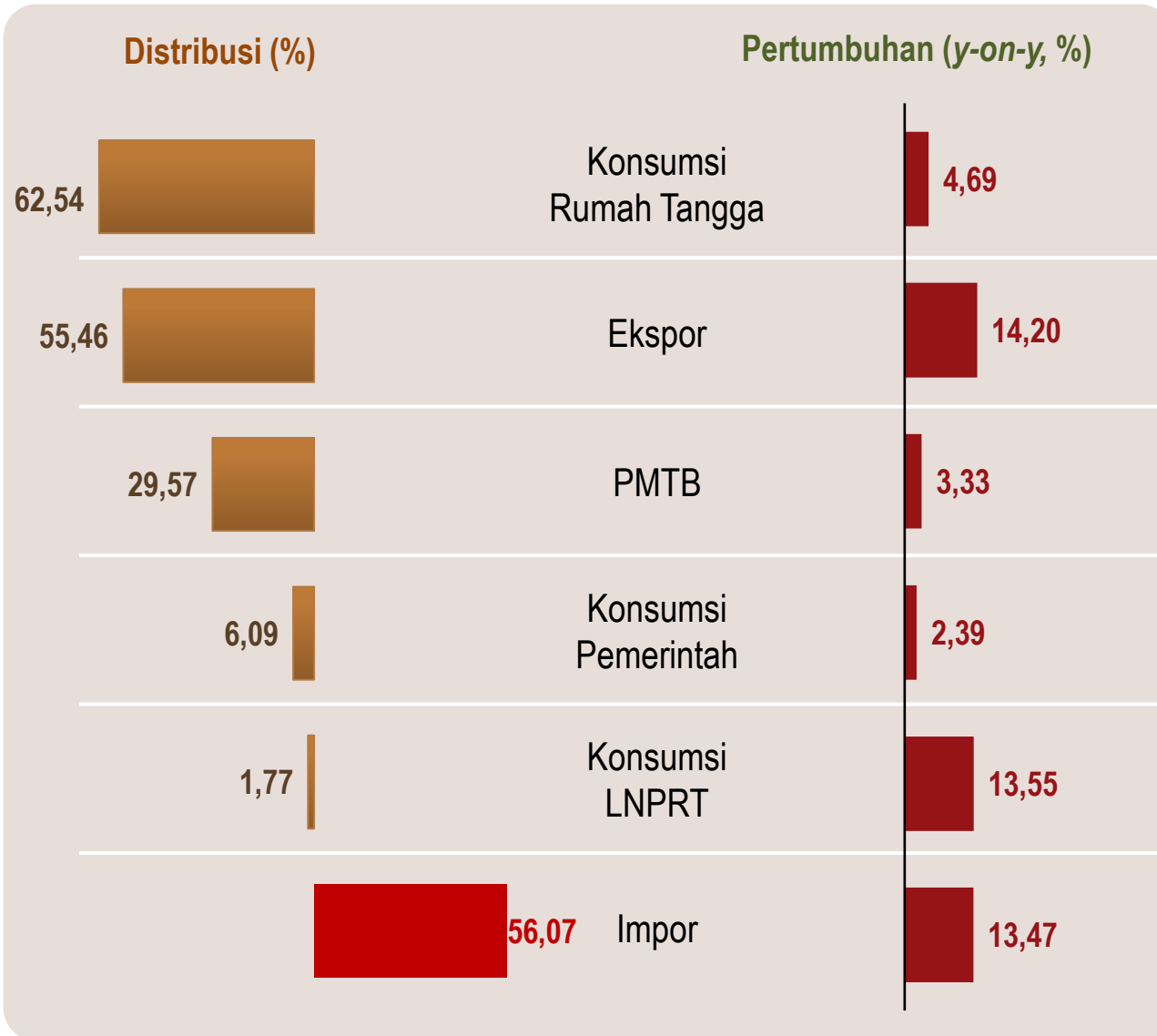
# Sumber Pertumbuhan Ekonomi Lampung Triwulan II-2024 Menurut Lapangan Usaha (y-on-y)



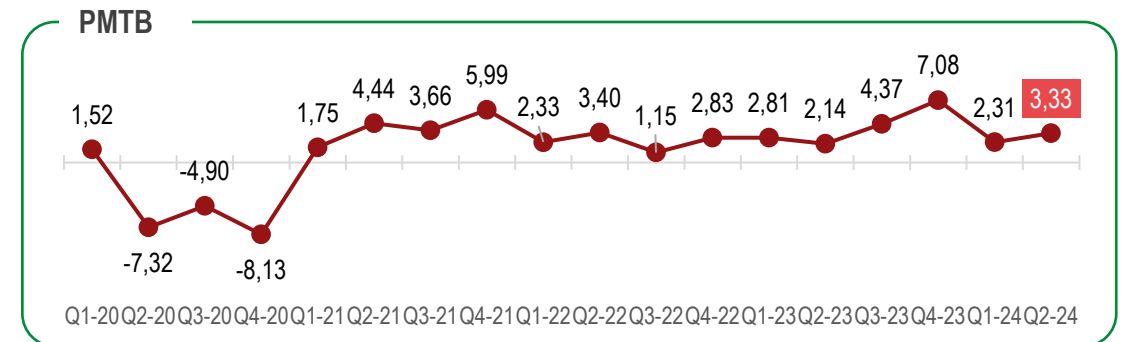
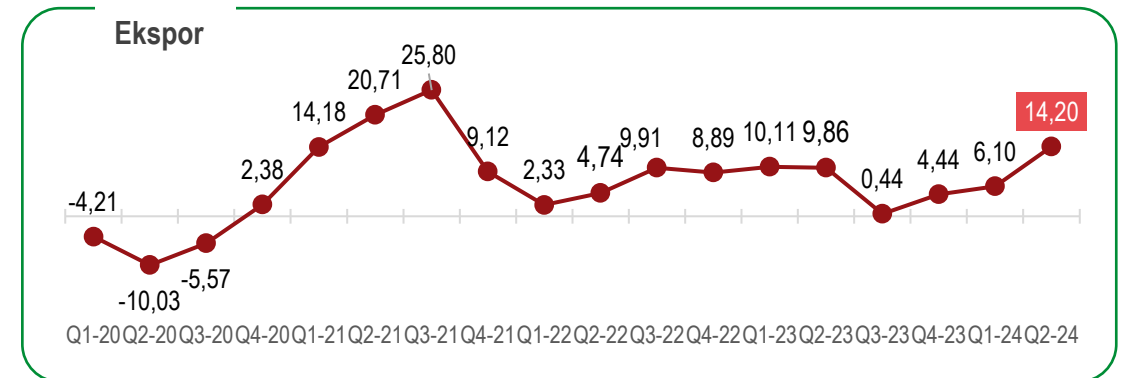
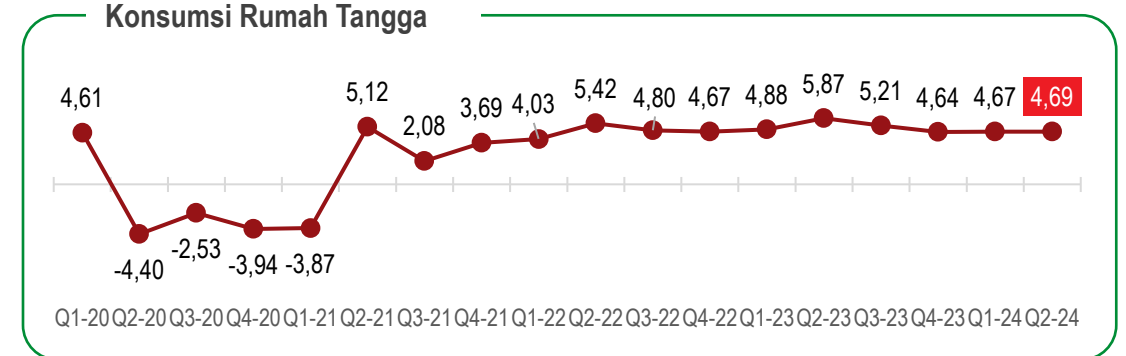
Pada Triwulan 2-2024 (y-on-y), **Transportasi dan Pergudangan** menjadi sumber pertumbuhan tertinggi, yakni sebesar **0,95%**

# Distribusi dan Pertumbuhan PDRB Menurut Pengeluaran

Triwulan 2-2024 (y-on-y)

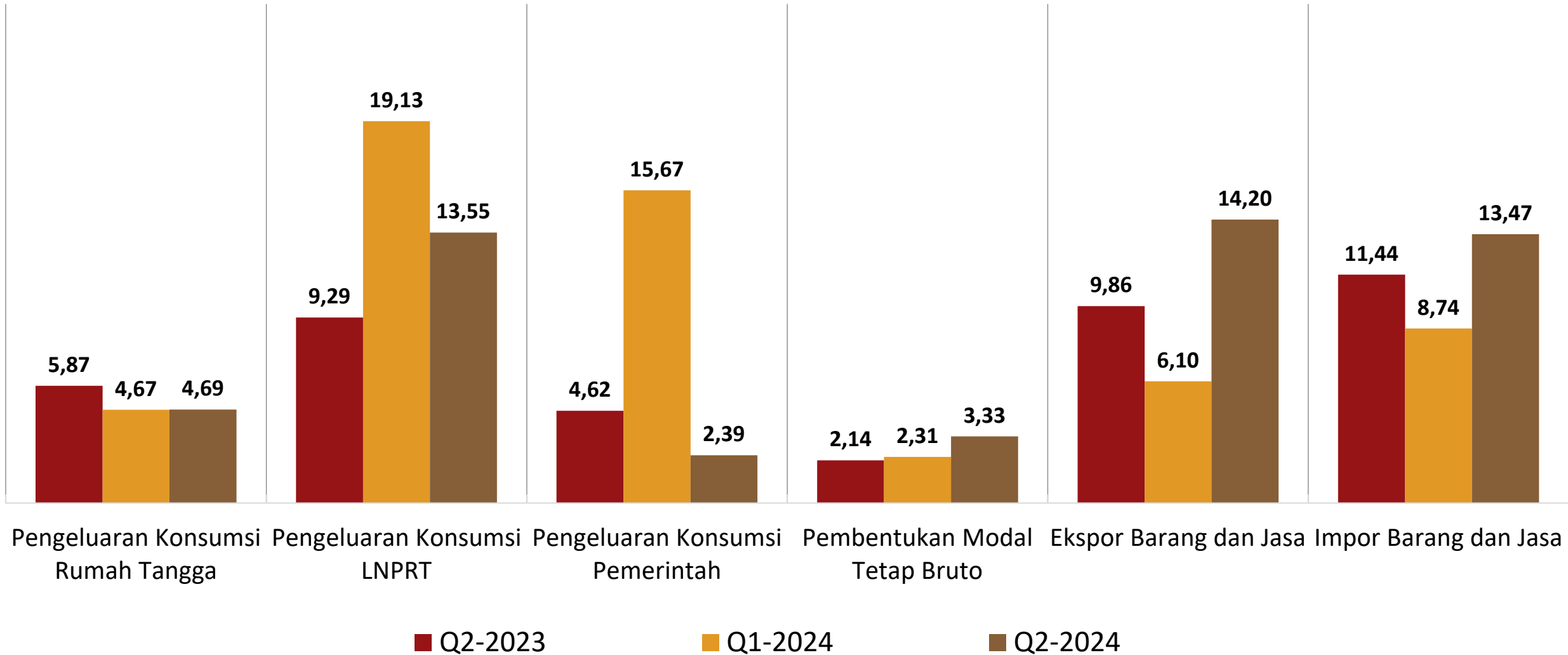


## Series Pertumbuhan Komponen Pendorong Utama Ekonomi (y-on-y,%)

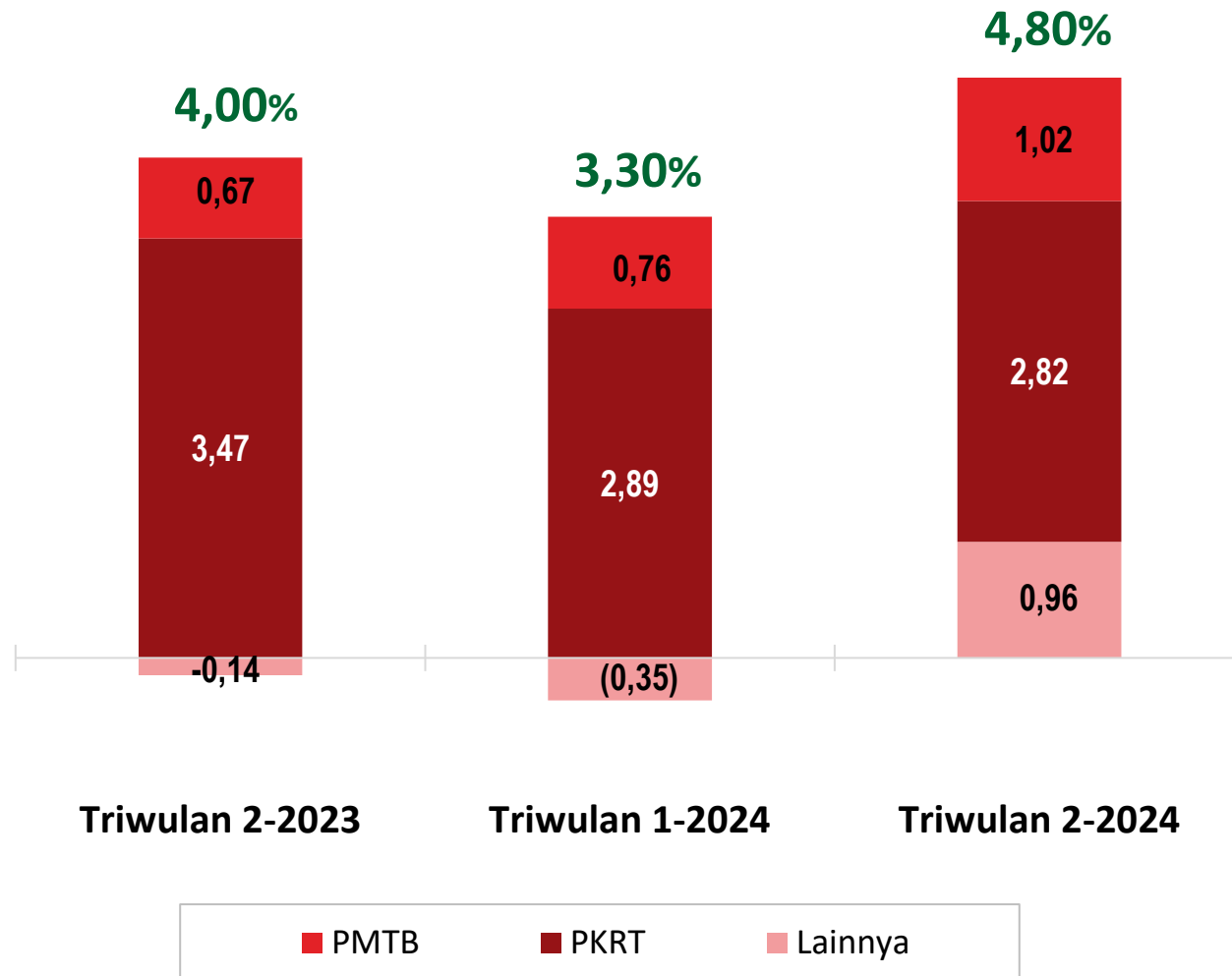


# PERTUMBUHAN EKONOMI TRIWULAN II-2023, TRIWULAN I-2024 DAN TRIWULAN II-2024 (*y-on-y*) MENURUT PENGELUARAN

(62,54 % PDRB Triwulan 2-2024 berasal dari Kontribusi Konsumsi Rumah Tangga)



# Sumber Pertumbuhan Ekonomi Lampung Triwulan II-2024 Menurut Pengeluaran (y-on-y)



Pada Triwulan 2-2024 (y-on-y),  
**Konsumsi Rumah Tangga**  
menjadi sumber pertumbuhan  
tertinggi, yakni sebesar

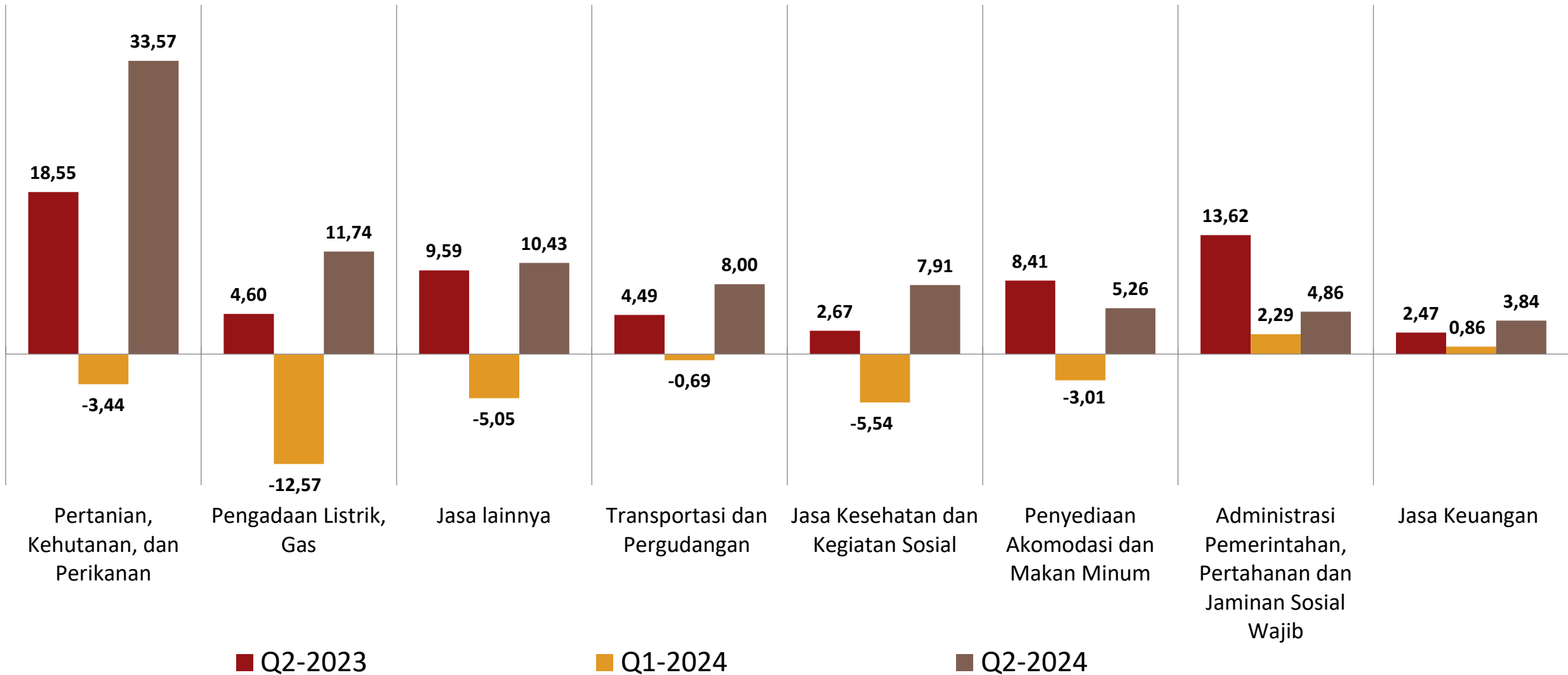
**2,82%**



# Pertumbuhan Ekonomi Triwulan II-2024 dibandingkan Triwulan I-2024 (*q-to-q*)

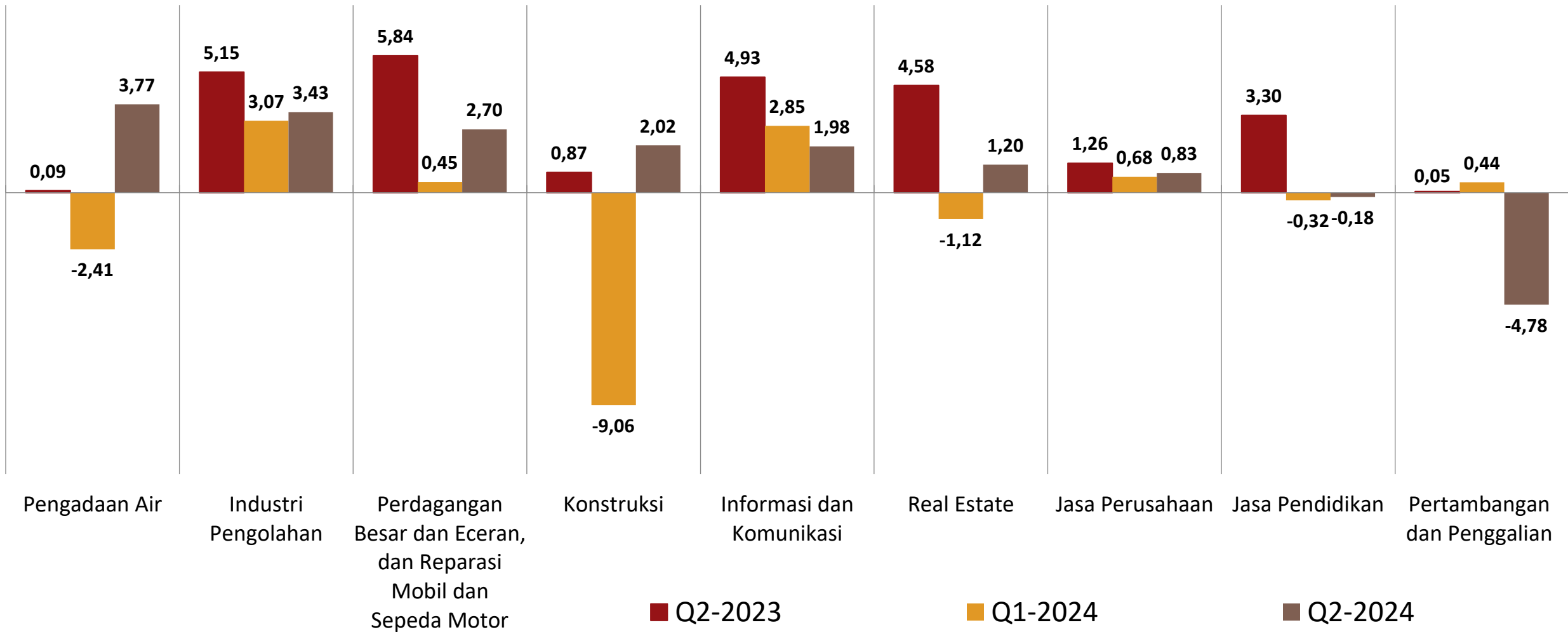


# PERTUMBUHAN EKONOMI TRIWULAN II-2023, TRIWULAN I-2024 DAN TRIWULAN II-2024 (*q-to-q*) MENURUT LAPANGAN USAHA<sup>[1]</sup>

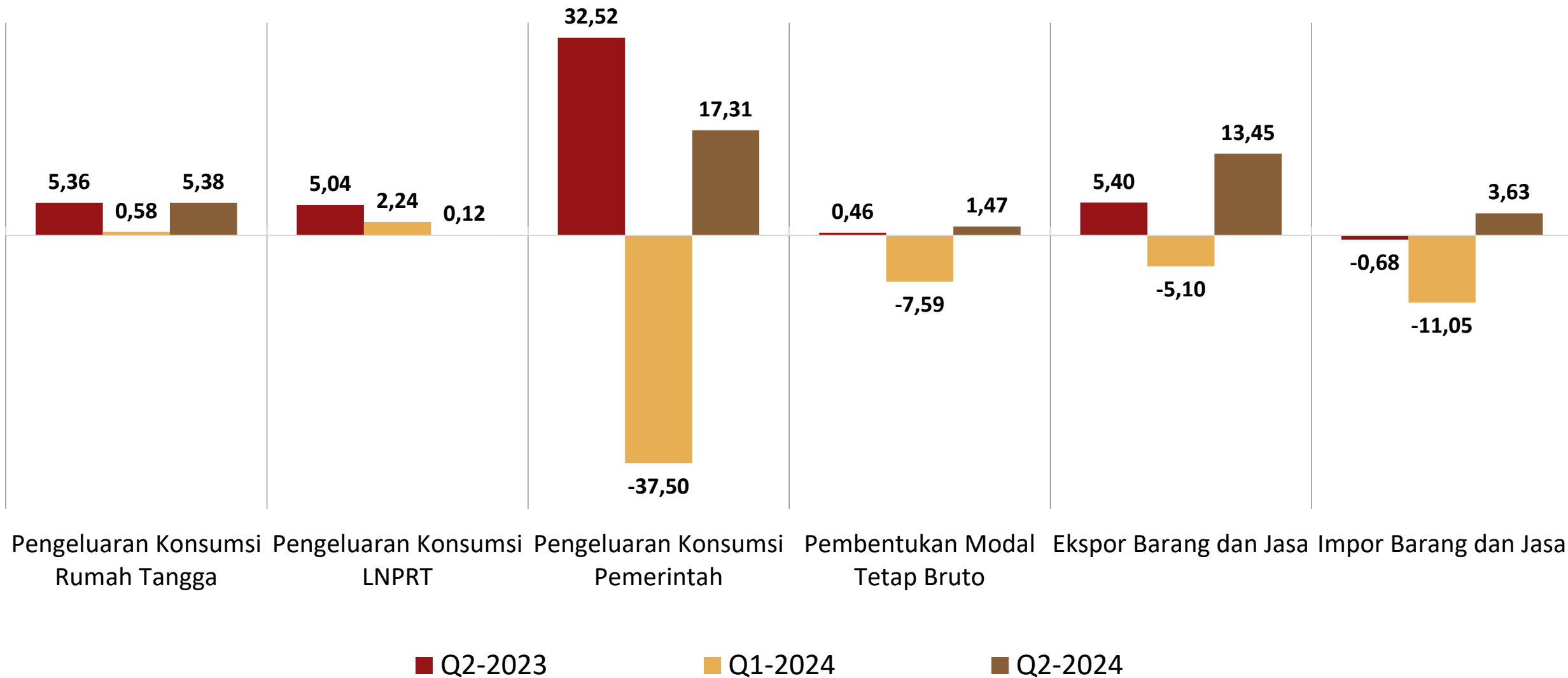




# PERTUMBUHAN EKONOMI TRIWULAN II-2023, TRIWULAN I-2024 DAN TRIWULAN II-2024 (*q-to-q*) MENURUT LAPANGAN USAHA<sup>[2]</sup>



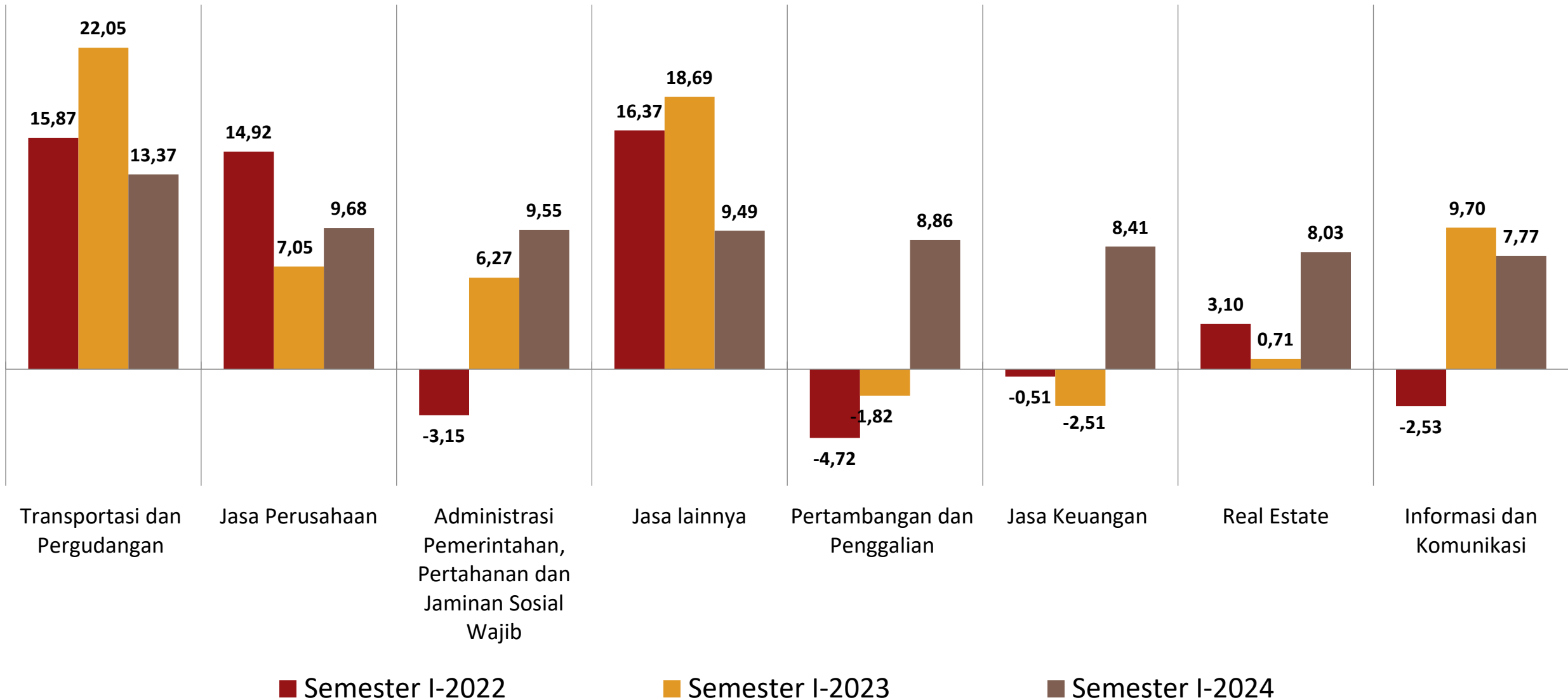
# PERTUMBUHAN EKONOMI TRIWULAN II-2023, TRIWULAN I-2024 DAN TRIWULAN II-2024 (*q-to-q*) MENURUT PENGELUARAN



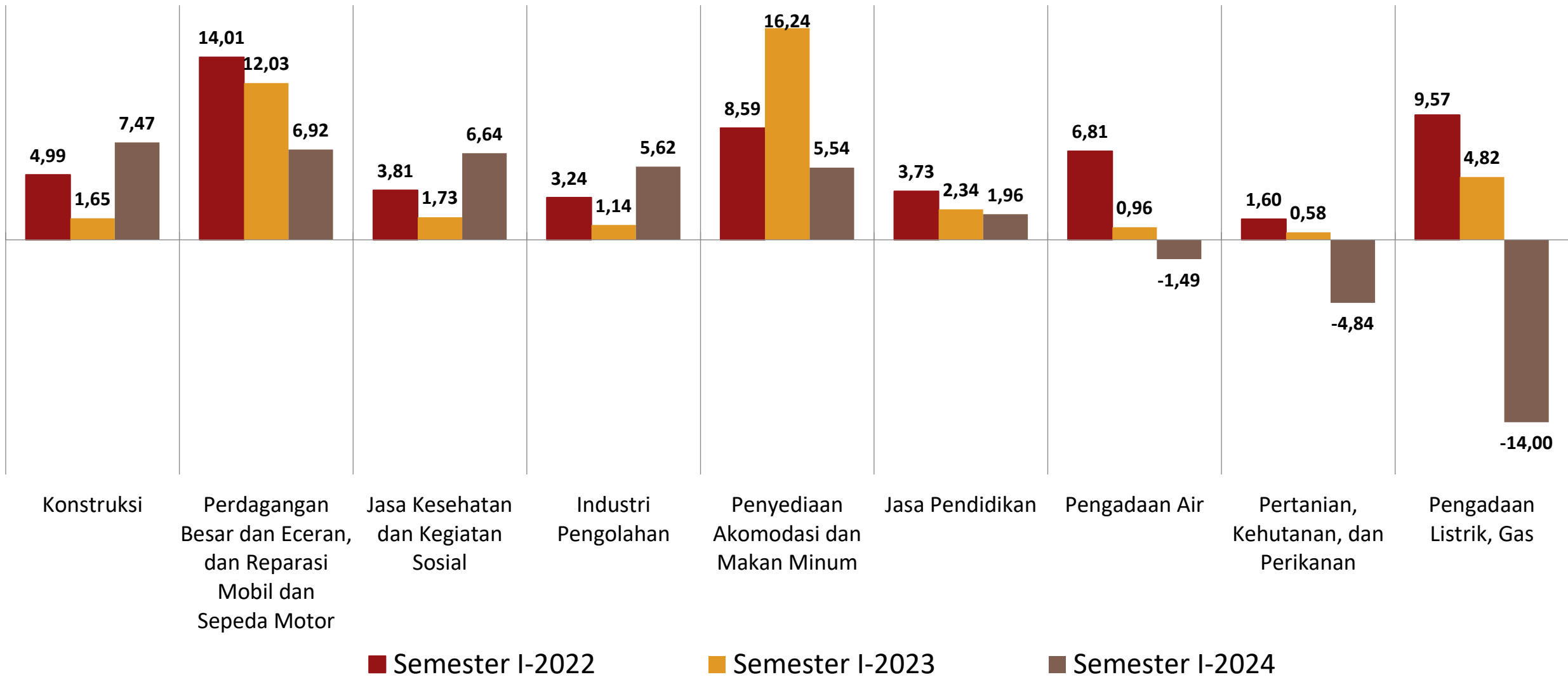


# Pertumbuhan Ekonomi Semester I-2024 dibandingkan Semester I-2023 (*c-to-c*)

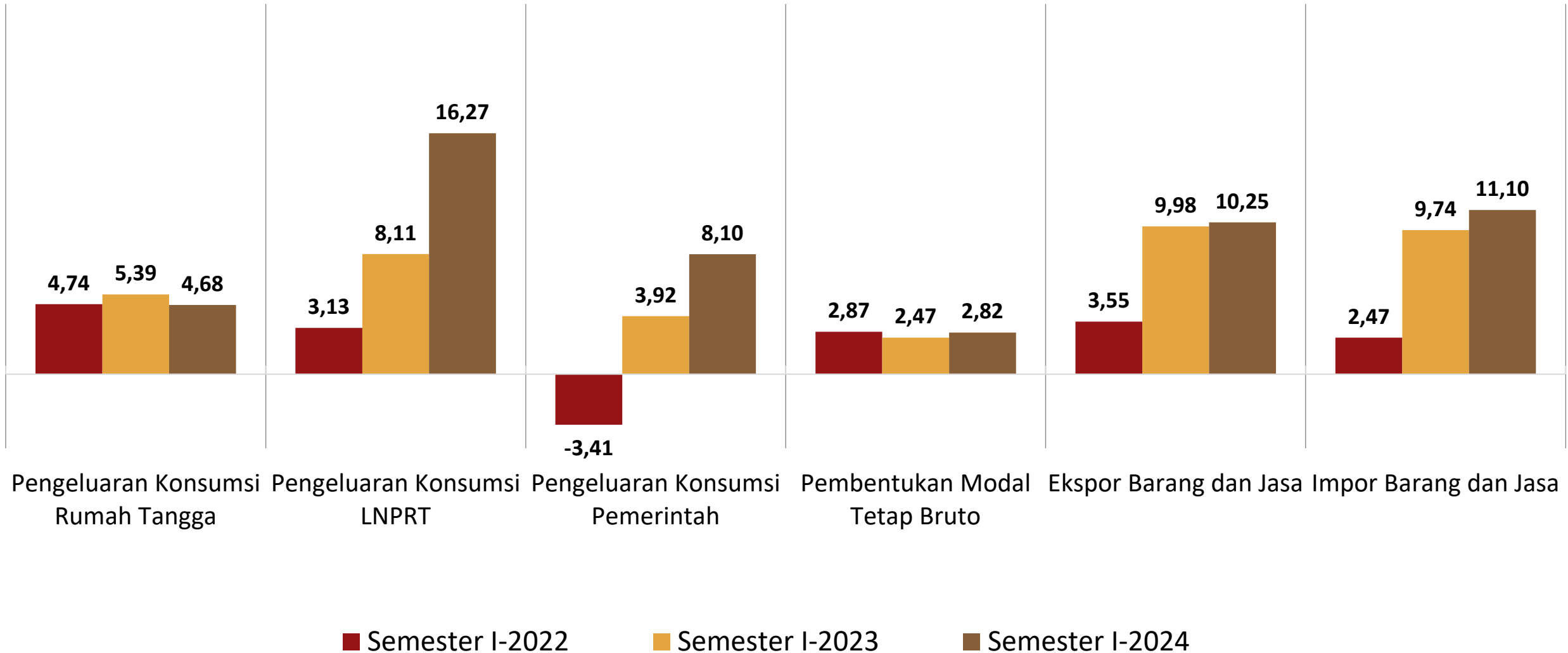
# PERTUMBUHAN EKONOMI SEMESTER I-2022, SEMESTER I-2023 DAN SEMESTER I-2024 (c-to-q) MENURUT LAPANGAN USAHA<sup>[1]</sup>



# PERTUMBUHAN EKONOMI SEMESTER I-2022, SEMESTER I-2023 DAN SEMESTER I-2024 (c-to-q) MENURUT LAPANGAN USAHA<sup>[2]</sup>



# PERTUMBUHAN EKONOMI SEMESTER I-2022, SEMESTER I-2023 DAN SEMESTER I-2024 (*c-to-q*) MENURUT PENGELUARAN



# *Terima Kasih!*

[lampung.bps.go.id](http://lampung.bps.go.id)

.....