




Katalog BPS : 8403002

**STATISTIK  
HOTEL DAN AKOMODASI LAINNYA  
DI INDONESIA**

*Hotel and Other Accommodation Statistics  
in Indonesia*

**2013**




***BADAN PUSAT STATISTIK***



**STATISTIK  
HOTEL DAN AKOMODASI LAINNYA  
DI INDONESIA**

*Hotel and Other Accommodation Statistics  
in Indonesia*

**2013**



**STATISTIK HOTEL DAN AKOMODASI LAINNYA DI INDONESIA 2013**

***Hotel and Accomodation Statistics in Indonesia 2013***

Katalog BPS / *BPS Catalogue* : 8403002

ISSN : 1829-9350

Nomor Publikasi / *Publication Number* : 06330.1303

Ukuran Buku / *Book Size* : 28 cm x 21 cm

Jumlah Halaman / *Total Pages* : 186 halaman / *pages*

Gambar Kulit / *Art Designer* :

Subdit. Statistik Pariwisata / *Tourism Statistics Division*

Diterbitkan Oleh / *Published by* :

Badan Pusat Statistik, Jakarta-Indonesia

*BPS-Statistics Indonesia*

Dicetak Oleh / *Printed by* :

CV. Tapasuma Ratu Agung

Boleh dikutip dengan menyebutkan sumbernya

*May be cited with reference to source*

# STATISTIK HOTEL DAN AKOMODASI LAINNYA DI INDONESIA 2013

## *Hotel and Accomodation Statistics in Indonesia 2013*

### **TIM PENYUSUN /COMPILING TEAM**

Penanggung Jawab Umum /  
*General in Charge* : Sentot Bangun Widoyono

Penanggung Jawab Teknis /  
*Technical in Charge* : Dedi Wiyatno

Editor/  
*Editor* : Barudin  
Akhmad Tantowi

Penulis/  
*Writer* : Wiwit Puji Sulistiyani  
Beta Septi Iryani

Pengolah Data/Penyiapan Draft/  
*Data Processing by/Draft Design* : Fadhlullah



## KATA PENGANTAR

Publikasi *Statistik Hotel dan Akomodasi Lainnya Tahun 2013* merupakan publikasi yang diterbitkan Badan Pusat Statistik (BPS) setiap tahun. Data yang disajikan meliputi keterangan pokok tentang usaha perhotelan/akomodasi seperti banyaknya usaha akomodasi, kamar dan tempat tidur, jumlah pekerja menurut pendidikan yang ditamatkan, status pekerja, jenis pekerjaan serta banyaknya tamu yang menginap.

Data dan informasi dalam publikasi ini diperoleh melalui survei usaha hotel/akomodasi yang dilaksanakan pada bulan Januari - Juli tahun 2013 oleh BPS Kabupaten/Kota di seluruh Indonesia.

Terima kasih dan penghargaan kami sampaikan kepada pengusaha/pimpinan hotel/usaha jasa akomodasi yang telah memberikan data. Terima kasih dan apresiasi juga kami sampaikan kepada Kementerian Pariwisata dan Ekonomi Kreatif, Dinas Pariwisata Daerah (Diparda) serta Persatuan Hotel dan Restoran Indonesia (PHRI) atas dukungannya sehingga publikasi ini dapat diwujudkan.

Saran konstruktif dari para pengguna data sangat diharapkan untuk penyempurnaan publikasi mendatang. Semoga publikasi ini bermanfaat.

Jakarta, Oktober 2013

Kepala Badan Pusat Statistik



Suryamin

<https://www.bps.go.id>



## FOREWORD

*The publication of **Hotel and Other Accommodation Statistics 2013** is an annual publication compiled by BPS-Statistics Indonesia. This publication covers basic information on accommodation services such as number of accommodations, rooms and beds, number of workers specified by education, status of worker and kind of job as well as the number of overnight stay of guests.*

*The figures in this publication were obtained from the result of annual survey of accommodation establishment in all over Indonesia, which was undertaken in January to July 2013 by BPS regional offices.*

*BPS wishes to express sincere thanks and appreciation to the owner/management of the accommodation services establishment for their contribution in providing data. We also appreciate the Ministry of Tourism and Creative Economy, Regional Tourism Agency (Diparda), and Indonesian Hotel and Restaurant Association (IHRA) for their supports, so that make this publication could be realized.*

*Constructive suggestions for improving this publication are appreciated. Hopefully, this publication will be useful.*

*Jakarta, October 2013  
BPS – Statistics Indonesia*



*Suryamin  
Chief Statistician*



## DAFTAR ISI / CONTENTS

	Halaman/Page
KATA PENGANTAR	i
<i>FOREWORD</i>	ii
DAFTAR ISI/CONTENTS	v
DAFTAR GRAFIK/LIST OF FIGURE	vi
DAFTAR TABEL/LIST OF TABLE	vii - xviii
I. PENDAHULUAN/INTRODUCTION	1
II. PENGUMPULAN DATA/DATA COLLECTION	2
III. RUANG LINGKUP DAN CAKUPAN/SCOPE AND COVERAGE	2
IV. KONSEP DAN DEFINISI/CONCEPT AND DEFINITION	3
V. ULASAN SINGKAT/HIGHLIGHT	7
1. Jumlah Usaha, kamar, dan Tempat Tidur / <i>Number of Establishment, Room, and Beds</i>	7
2. Tenaga Kerja / <i>Employment</i>	10
3. Profil Usaha / <i>Business Profile</i>	15

## DAFTAR GRAFIK / LIST OF FIGURE

		<b>Halaman/Page</b>
Grafik 1	Jumlah Usaha Akomodasi Menurut Klasifikasi, 2012-2013	7
Figure 1	<i>Number of Accomodation Establishment by Classification, 2012-2013</i>	7
Grafik 2	Banyaknya Hotel Berbintang Menurut Klasifikasi Tahun 2013	8
Figure 2	<i>Number of Star Hotel by Classification, 2013</i>	8
Grafik 3	Distribusi Kamar Usaha Akomodasi Menurut Provinsi Tahun 2013	9
Figure 3	<i>Distribution of Room of Accomodation Establishment by Province, 2013</i>	9
Grafik 4	Distribusi Tempat Tidur Usaha Akomodasi Menurut Klasifikasi Tahun 2013	10
Figure 4	<i>Distribution of Bed of Accomodation Establishment by Classification, 2013</i>	10
Grafik 5	Distribusi Pekerja Usaha Akomodasi Menurut Jenis Pekerjaan Tahun 2013	11
Figure 5	<i>Distribution of Workers of Accomodation Establishment by Kind of Occupation, 2013</i>	11
Grafik 6	Banyaknya Pekerja Usaha Akomodasi Menurut Pendidikan Tahun 2013	12
Figure 6	<i>Number of Workers of Accomodation Establishment by Education Level, 2013</i>	12
Grafik 7	Pekerja Berpendidikan Kejuruan Pariwisata Menurut Jenis Kelamin Tahun 2013	13
Figure 7	<i>Workers Who Attained Vocational School of Tourism by Sex, 2013</i>	13
Grafik 8	Rata-rata Pekerja per Usaha Akomodasi di Tiga Provinsi Tahun 2013	14
Figure 8	<i>Average Workers per Accomodation Establishment in 3 Province, 2013</i>	14
Grafik 9	Distribusi Usaha Akomodasi Menurut Sarana Promosi yang Digunakan Tahun 2013	16
Figure 9	<i>Distribution of Accomodation Establishment by Kind of Promotion, 2013</i>	16

## DAFTAR TABEL / LIST OF TABLE

Halaman/Page

### Hotel Bintang dan Akomodasi lainnya

#### *Star Hotel and Other Accomodation*

Tabel 1.1.	Banyaknya Usaha, Kamar, Tempat Tidur, Rata-rata Pekerja Per Usaha dan Per Kamar, Serta Rata-rata Tamu Per Hari pada Usaha Akomodasi Dirinci Menurut Provinsi Tahun 2013	21
Table 1.1.	<i>Number of Establishments, Rooms, Beds, Average Worker per Establishment and per Room, and Average Guests per Day of Accomodation Establishments by Province, 2013</i>	21
Tabel 1.2.	Banyaknya Pekerja Usaha Akomodasi Dirinci Menurut Provinsi dan Jenis Pekerjaan Tahun 2013 (Hotel Berbintang dan Akomodasi Lainnya)	22
Table 1.2.	<i>Number of Workers of Accommodation Establishments by Province and Kind of Job, 2013</i>	22
Tabel 1.3.	Banyaknya Pekerja Berkewarganegaraan Indonesia Pada Usaha Akomodasi yang Menamatkan Pendidikan Kejuruan Pariwisata Dirinci Menurut Provinsi, Jenis Pekerjaan dan Jenis Kelamin Tahun 2013	23
Table 1.3.	<i>Number of Indonesian Workers of Accommodation Establishments who Attained Vocational School of Tourism by Province, Kind of Job and Workers Sex, 2013</i>	23
Tabel 1.4.	Banyaknya Pekerja Berkewarganegaraan Indonesia Pada Usaha Akomodasi yang Menamatkan Pendidikan Bukan Kejuruan Pariwisata Dirinci Menurut Provinsi, Jenis Pekerjaan dan Jenis Kelamin Tahun 2013	25
Table 1.4.	<i>Number of Indonesian Workers of Accommodation Establishments who Attained Other than Tourism Vocational School by Province, Kind of Jobs and Workers Sex, 2013</i>	25
Tabel 1.5.	Banyaknya Pekerja pada Usaha Akomodasi Dirinci Menurut Provinsi, Pendidikan dan Jenis Kelamin Tahun 2013	27
Table 1.5.	<i>Number of Workers of Accommodation Establishments by Province, Education and Workers Sex, 2013</i>	27
Tabel 1.6.	Banyaknya Pekerja Pada Usaha Akomodasi Dirinci Menurut Provinsi, Pendidikan dan Jenis Kejuruan Tahun 2013	28
Table 1.6.	<i>Number of Workers of Accommodation Establishments by Province, Education and Kind of Vocational, 2013</i>	28
Tabel 1.7.	Banyaknya Pekerja Pada Usaha Akomodasi yang Menamatkan Pendidikan Kejuruan Pariwisata Dirinci Menurut Provinsi, Pendidikan dan Jenis Kelamin Tahun 2013	29

<i>Table 1.7.</i>	<i>Number of Workers of Accommodation Establishments who Attained Vocational School of Tourism by Province, Education and Workers Sex, 2013</i>	29
Tabel 1.8.	Banyaknya Pekerja Pada Usaha Akomodasi yang Menamatkan Pendidikan Bukan Kejuruan Pariwisata Dirinci Menurut Provinsi, Pendidikan dan Jenis kelamin Tahun 2013	30
<i>Table 1.8.</i>	<i>Number of Workers of Accommodation Establishments who Attained Other than Tourism Vocational by Province, Education and Workers Sex, 2013</i>	30
Tabel 1.9.	Banyaknya Pekerja pada Usaha Akomodasi Dirinci Menurut Provinsi, Kewarganegaraan, Status Pekerja dan Jenis Kelamin Tahun 2013	31
<i>Table 1.9.</i>	<i>Number of Workers of Accommodation Establishments by Province, Nationality, Workers Status and Sex, 2013</i>	31
Tabel 1.10.	Banyaknya Usaha Akomodasi Dirinci Menurut Provinsi dan Bentuk Badan Hukum Tahun 2013	32
<i>Table 1.10.</i>	<i>Number of Accommodation Establishments by Province and Legal Status,2013</i>	32
Tabel 1.11.	Banyaknya Usaha Akomodasi Dirinci Menurut Provinsi, Jenis Layanan Pembayaran dan Pemesanan Kamar Tahun 2013	33
<i>Table 1.11.</i>	<i>Number of Accommodation Establishments by Province, Type of Payment and Type of Rooms Reservation, 2013</i>	33
Tabel 1.12.	Distribusi Usaha Akomodasi Dirinci Menurut Provinsi dan Sarana Promosi yang Digunakan Tahun 2013	34
<i>Table 1.12.</i>	<i>Distribution of Accommodation Establishments by Province and Kind of Promotion,2013</i>	34
Tabel 1.13.	Banyaknya Ruang Sidang pada Usaha Akomodasi Dirinci Menurut Provinsi dan Kapasitas Tempat Duduk Tahun 2013	35
<i>Table 1.13.</i>	<i>Number of Meeting/Function Rooms of Accommodation Establishments by Province and Seat Capacity, 2013</i>	35
Tabel 1.14.	Banyaknya Konferensi yang Diselenggarakan di Usaha Akomodasi Dirinci Menurut Provinsi dan Kapasitas Tempat Duduk Ruang Sidang Tahun 2013	36
<i>Table 1.14.</i>	<i>Number of Conferences Held in Accommodation Establishments by Province and Seat Capacity, 2013</i>	36
<b>Hotel Bintang</b>		
<b>Star Hotel</b>		
Tabel 2.1.	Banyaknya Usaha, Kamar, Tempat Tidur, Rata-rata Pekerja Per Usaha dan Per Kamar, Serta Rata-rata Tamu Per Hari pada Usaha Akomodasi Dirinci Menurut Provinsi Tahun 2013	37
<i>Table 2.1.</i>	<i>Number of Establishments, Rooms, Beds, Average Worker per Establishment and per Room, and Average Guests per Day of Accomodation Establishments by Province, 2013</i>	37

Tabel 2.2.	Banyaknya Pekerja Usaha Akomodasi Dirinci Menurut Provinsi dan Jenis Pekerjaan Tahun 2013	38
<i>Table 2.2.</i>	<i>Number of Workers of Accommodation Establishments by Province and Kind of Job, 2013</i>	38
Tabel 2.3.	Banyaknya Pekerja Berkewarganegaraan Indonesia Pada Usaha Akomodasi yang Menamatkan Pendidikan Kejuruan Pariwisata Dirinci Menurut Provinsi, Jenis Pekerjaan dan Jenis Kelamin Tahun 2013	39
<i>Table 2.3.</i>	<i>Number of Indonesian Workers of Accommodation Establishments who Attained Vocational School of Tourism by Province, Kind of Job and Workers Sex, 2013</i>	39
Tabel 2.4.	Banyaknya Pekerja Berkewarganegaraan Indonesia Pada Usaha Akomodasi yang Menamatkan Pendidikan Bukan Kejuruan Pariwisata Dirinci Menurut Provinsi, Jenis Pekerjaan dan Jenis Kelamin Tahun 2013	41
<i>Table 2.4.</i>	<i>Number of Indonesian Workers of Accommodation Establishments who Attained Other than Tourism Vocational School by Province, Kind of Jobs and Workers Sex, 2013</i>	41
Tabel 2.5.	Banyaknya Pekerja pada Usaha Akomodasi Dirinci Menurut Provinsi, Pendidikan dan Jenis Kelamin Tahun 2013	43
<i>Table 2.5.</i>	<i>Number of Workers of Accommodation Establishments by Province, Education and Workers Sex, 2013</i>	43
Tabel 2.6.	Banyaknya Pekerja Pada Usaha Akomodasi Dirinci Menurut Provinsi, Pendidikan dan Jenis kejuruan Tahun 2013	44
<i>Table 2.6.</i>	<i>Number of Workers of Accommodation Establishments by Province, Education and Kind of Vocational, 2013</i>	44
Tabel 2.7.	Banyaknya Pekerja Pada Usaha Akomodasi Yang Menamatkan Pendidikan Kejuruan Pariwisata Dirinci Menurut Provinsi, Pendidikan dan Jenis Kelamin Tahun 2013	45
<i>Table 2.7.</i>	<i>Number of Workers of Accommodation Establishments who Attained Vocational School of Tourism by Province, Education and Workers Sex, 2013</i>	45
Tabel 2.8.	Banyaknya Pekerja Pada Usaha Akomodasi Yang Menamatkan Pendidikan Bukan Kejuruan Pariwisata Dirinci Menurut Provinsi, Pendidikan dan Jenis kelamin Tahun 2013	46
<i>Table 2.8.</i>	<i>Number of Workers of Accommodation Establishments who Attained Other than Tourism Vocational by Province, Education and Workers Sex, 2013</i>	46
Tabel 2.9.	Banyaknya Pekerja pada Usaha Akomodasi Dirinci Menurut Provinsi, Kewarganegaraan, Status Pekerja dan Jenis Kelamin Tahun 2013	47
<i>Table 2.9.</i>	<i>Number of Workers of Accommodation Establishments by Province, Nationality, Workers Status and Sex, 2013</i>	47

Tabel 2.10.	Banyaknya Usaha Akomodasi Dirinci Menurut Provinsi, Jenis Layanan Pembayaran dan Pemesanan Kamar Tahun 2013	48
<i>Table 2.10.</i>	<i>Number of Accommodation Establishments by Province, Type of Payment and Type of Rooms Reservation, 2013</i>	48
Tabel 2.11.	Distribusi Usaha Akomodasi Dirinci Menurut Provinsi dan Sarana Promosi yang Digunakan Tahun 2013	49
<i>Table 2.11.</i>	<i>Distribution of Accommodation Establishments by Province and Kind of Promotion, 2013</i>	49
Tabel 2.12.	Banyaknya Ruang Sidang pada Usaha Akomodasi Dirinci Menurut Provinsi dan Kapasitas Tempat Duduk Tahun 2013	50
<i>Table 2.12.</i>	<i>Number of Meeting/ Function Rooms of Accommodation Establishments by Province and Seat Capacity, 2013</i>	50
Tabel 2.13.	Banyaknya Konferensi yang Diselenggarakan di Usaha Akomodasi Dirinci Menurut Provinsi dan Kapasitas Tempat Duduk Ruang Sidang Tahun 2013	51
<i>Table 2.13.</i>	<i>Number of Conferences Held in Accommodation Establishments by Province and Seat Capacity, 2013</i>	51

### **Akomodasi Lainnya**

#### ***Other Accomodation***

Tabel 3.1.	Banyaknya Usaha, Kamar, Tempat Tidur, Rata-rata Pekerja Per Usaha dan Per Kamar, Serta Rata-rata Tamu Per Hari pada Usaha Akomodasi Dirinci Menurut Provinsi Tahun 2013	52
<i>Table 3.1.</i>	<i>Number of Establishments, Rooms, Beds, Average Worker per Establishment and per Room, and Average Guests per Day of Accomodation Establishments by Province, 2013</i>	52
Tabel 3.2.	Banyaknya Pekerja Usaha Akomodasi Dirinci Menurut Provinsi dan Jenis Pekerjaan Tahun 2013	53
<i>Table 3.2.</i>	<i>Number of Workers of Accommodation Establishments by Province and Kind of Job, 2013</i>	53
Tabel 3.3.	Banyaknya Pekerja Berkewarganegaraan Indonesia Pada Usaha Akomodasi yang Menamatkan Pendidikan Kejuruan Pariwisata Dirinci Menurut Provinsi, Jenis Pekerjaan dan Jenis Kelamin Tahun 2013	54
<i>Table 3.3.</i>	<i>Number of Indonesian Workers of Accommodation Establishments who Attained Vocational School of Tourism by Province, Kind of Job and Workers Sex, 2013</i>	54
Tabel 3.4.	Banyaknya Pekerja Berkewarganegaraan Indonesia Pada Usaha Akomodasi yang Menamatkan Pendidikan Bukan Kejuruan Pariwisata Dirinci Menurut Provinsi, Jenis Pekerjaan dan Jenis Kelamin Tahun 2013	56



Table 3.4.	<i>Number of Indonesian Workers of Accommodation Establishments who Attained Other than Tourism Vocational School by Province, Kind of Jobs and Workers Sex, 2013</i>	56
Tabel 3.5.	Banyaknya Pekerja pada Usaha Akomodasi Dirinci Menurut Provinsi, Pendidikan dan Jenis Kelamin Tahun 2013	58
Table 3.5.	<i>Number of Workers of Accommodation Establishments by Province, Education and Workers Sex, 2013</i>	58
Tabel 3.6.	Banyaknya Pekerja Pada Usaha Akomodasi Dirinci Menurut Provinsi, Pendidikan dan Jenis kejuruan Tahun 2013	59
Table 3.6.	<i>Number of Workers of Accommodation Establishments by Province, Education and Kind of Vocational, 2013</i>	59
Tabel 3.7.	Banyaknya Pekerja Pada Usaha Akomodasi Yang Menamatkan Pendidikan Kejuruan Pariwisata Dirinci Menurut Provinsi, Pendidikan dan Jenis kelamin Tahun 2013	60
Table 3.7.	<i>Number of Workers of Accommodation Establishments who Attained Vocational School of Tourism by Province, Education and Workers Sex, 2013</i>	60
Tabel 3.8.	Banyaknya Pekerja Pada Usaha Akomodasi Yang Menamatkan Pendidikan Bukan Kejuruan Pariwisata Dirinci Menurut Provinsi, Pendidikan dan Jenis kelamin Tahun 2013	61
Table 3.8.	<i>Number of Workers of Accommodation Establishments who Attained Other than Tourism Vocational by Province, Education and Workers Sex, 2013</i>	61
Tabel 3.9.	Banyaknya Pekerja pada Usaha Akomodasi Dirinci Menurut Provinsi, Kewarganegaraan, Status Pekerja dan Jenis Kelamin Tahun 2013	62
Table 3.9.	<i>Number of Workers of Accommodation Establishments by Province, Nationality, Workers Status and Sex, 2013</i>	62
Tabel 3.10.	Banyaknya Usaha Akomodasi Dirinci Menurut Provinsi dan Bentuk Badan Hukum Tahun 2013	63
Table 3.10.	<i>Number of Accommodation Establishments by Province and Legal Status,2013</i>	63
Tabel 3.11.	Banyaknya Usaha Akomodasi Dirinci Menurut Provinsi, Jenis Layanan Pembayaran dan Pemesanan Kamar Tahun 2013	64
Table 3.11.	<i>Number of Accommodation Establishments by Province, Type of Payment and Type of Rooms Reservation, 2013</i>	64
Tabel 3.12.	Distribusi Usaha Akomodasi Dirinci Menurut Provinsi dan Sarana Promosi yang Digunakan, Tahun 2013	65
Table 3.12.	<i>Distribution of Accommodation Establishments by Province and Kind of Promotion,2013</i>	65
Tabel 3.13.	Banyaknya Ruang Sidang pada Usaha Akomodasi Dirinci Menurut Provinsi dan Kapasitas Tempat Duduk Tahun 2013	66

Table 3.13.	<i>Number of Meeting/ Function Rooms of Accommodation Establishments by Province and Seat Capacity, 2013</i>	66
Tabel 3.14.	Banyaknya Konferensi yang Diselenggarakan di Usaha Akomodasi Dirinci Menurut Provinsi dan Kapasitas Tempat Duduk Ruang Sidang Tahun 2013	67
Table 3.14.	<i>Number of Conferences Held in Accommodation Establishments by Province and Seat Capacity, 2013</i>	67

**Indonesia**  
**Indonesia**

Tabel 4.7.	Banyaknya Usaha Akomodasi Dirinci Menurut Klasifikasi Akomodasi, Jenis Layanan Pembayaran dan Pemesanan Kamar Tahun 2013	71
Table 4.7.	<i>Distribution of Accommodation Establishments by Accommodation Classification, Type of payment and Type of Rooms Reservation, 2013</i>	71
Tabel 4.8.	Distribusi Usaha Akomodasi Dirinci Menurut Klasifikasi Akomodasi dan Sarana Promosi yang Digunakan Tahun 2013	71
Table 4.8.	<i>Distribution of Accommodation Establishments by Accommodation Classification and Kind of Promotion, 2013</i>	71
Tabel 4.9.	Banyaknya Ruang Sidang pada Usaha Akomodasi Dirinci Menurut Klasifikasi Akomodasi dan Kapasitas Tempat Duduk Tahun 2013	72
Table 4.9.	<i>Number of Meeting/Function Rooms of Accommodation Establishments by Accommodation Classification and Seat Capacity, 2013</i>	72
Tabel 4.10.	Banyaknya Konferensi yang Diselenggarakan di Usaha Akomodasi Dirinci Menurut Klasifikasi Akomodasi dan Kapasitas Tempat Duduk Ruang Sidang Tahun 2013	72
Table 4.10.	<i>Number of Conferences Held in Accommodation Establishments by Accommodation Classification and Seat Capacity, 2013</i>	72

**Tabel-Tabel Banyaknya Usaha, Kamar, Tempat Tidur, Rata-Rata Pekerja Per Usaha dan Per Kamar, serta Rata-rata Tamu Per Hari, pada Usaha Akomodasi Dirinci Menurut Klasifikasi Akomodasi Tahun 2013**

***Tables of Number of Establishments, Rooms, Beds, Average Worker per Establishment and per Room, and Average Guests per Day of Accomodation Establishments by Accommodation Classification, 2013***

Tabel 4.1.	Indonesia	68
Tabel 5.1.	Aceh	73
Tabel 6.1.	Sumatera Utara	76
Tabel 7.1.	Sumatera Barat	79
Tabel 8.1.	Riau	82
Tabel 9.1.	Jambi	85
Tabel 10.1.	Sumatera Selatan	88
Tabel 11.1.	Bengkulu	91
Tabel 12.1.	Lampung	94
Tabel 13.1.	Kep. Bangka Belitung	97
Tabel 14.1.	Kepulauan Riau	100
Tabel 15.1.	D.K.I Jakarta	103
Tabel 16.1.	Jawa Barat	106
Tabel 17.1.	Jawa Tengah	109
Tabel 18.1.	Daerah Istimewa Yogyakarta	112
Tabel 19.1.	Jawa Timur	115
Tabel 20.1.	Banten	118
Tabel 21.1.	Bali	121
Tabel 22.1.	Nusa Tenggara Barat	124
Tabel 23.1.	Nusa Tenggara Timur	127
Tabel 24.1.	Kalimantan Barat	130
Tabel 25.1.	Kalimantan Tengah	133
Tabel 26.1.	Kalimantan Selatan	136
Tabel 27.1.	Kalimantan Timur	139
Tabel 28.1.	Sulawesi Utara	142
Tabel 29.1.	Sulawesi Tengah	145
Tabel 30.1.	Sulawesi Selatan	148
Tabel 31.1.	Sulawesi Tenggara	151
Tabel 32.1.	Gorontalo	154
Tabel 33.1.	Sulawesi Barat	157
Tabel 34.1.	Maluku	160
Tabel 35.1.	Maluku Utara	163
Tabel 36.1.	Papua Barat	166
Tabel 37.1.	Papua	169

**Tabel-Tabel Banyaknya Pekerja Usaha Akomodasi Dirinci Menurut Klasifikasi Akomodasi dan Jenis Pekerjaan, Tahun 2013**

***Tables of Number of Workers of Accommodation Establishments by Accommodation Classification and Kind of Job, 2013***

Tabel 4.2.	Indonesia	68
Tabel 5.2.	Aceh	73
Tabel 6.2.	Sumatera Utara	76
Tabel 7.2.	Sumatera Barat	79
Tabel 8.2.	Riau	82
Tabel 9.2.	Jambi	85
Tabel 10.2.	Sumatera Selatan	88
Tabel 11.2.	Bengkulu	91
Tabel 12.2.	Lampung	94
Tabel 13.2.	Kep. Bangka Belitung	97
Tabel 14.2.	Kepulauan Riau	100
Tabel 15.2.	D.K.I Jakarta	103
Tabel 16.2.	Jawa Barat	106
Tabel 17.2.	Jawa Tengah	109
Tabel 18.2.	Daerah Istimewa Yogyakarta	112
Tabel 19.2.	Jawa Timur	115
Tabel 20.2.	Banten	118
Tabel 21.2.	Bali	121
Tabel 22.2.	Nusa Tenggara Barat	124
Tabel 23.2.	Nusa Tenggara Timur	127
Tabel 24.2.	Kalimantan Barat	130
Tabel 25.2.	Kalimantan Tengah	133
Tabel 26.2.	Kalimantan Selatan	136
Tabel 27.2.	Kalimantan Timur	139
Tabel 28.2.	Sulawesi Utara	142
Tabel 29.2.	Sulawesi Tengah	145
Tabel 30.2.	Sulawesi Selatan	148
Tabel 31.2.	Sulawesi Tenggara	151
Tabel 32.2.	Gorontalo	154
Tabel 33.2.	Sulawesi Barat	157
Tabel 34.2.	Maluku	160
Tabel 35.2.	Maluku Utara	163
Tabel 36.2.	Papua Barat	166
Tabel 37.2.	Papua	169

**Tabel-Tabel Banyaknya Pekerja Berkewarganegaraan Indonesia pada Usaha Akomodasi Menurut Klasifikasi Akomodasi, Pendidikan dan Jenis kelamin, Tahun 2013**

***Tables of Number of Indonesian Workers of Accommodation Establishments by Accommodation Classification, Workers Education and Workers Sex, 2013***

Tabel 4.3.	Indonesia	69
Tabel 5.3.	Aceh	74
Tabel 6.3.	Sumatera Utara	77
Tabel 7.3.	Sumatera Barat	80
Tabel 8.3.	Riau	83
Tabel 9.3.	Jambi	86
Tabel 10.3.	Sumatera Selatan	89
Tabel 11.3.	Bengkulu	92
Tabel 12.3.	Lampung	95
Tabel 13.3.	Kep. Bangka Belitung	98
Tabel 14.3.	Kepulauan Riau	101
Tabel 15.3.	D.K.I Jakarta	104
Tabel 16.3.	Jawa Barat	107
Tabel 17.3.	Jawa Tengah	110
Tabel 18.3.	Daerah Istimewa Yogyakarta	113
Tabel 19.3.	Jawa Timur	116
Tabel 20.3.	Banten	119
Tabel 21.3.	Bali	122
Tabel 22.3.	Nusa Tenggara Barat	125
Tabel 23.3.	Nusa Tenggara Timur	128
Tabel 24.3.	Kalimantan Barat	131
Tabel 25.3.	Kalimantan Tengah	134
Tabel 26.3.	Kalimantan Selatan	137
Tabel 27.3.	Kalimantan Timur	140
Tabel 28.3.	Sulawesi Utara	143
Tabel 29.3.	Sulawesi Tengah	146
Tabel 30.3.	Sulawesi Selatan	149
Tabel 31.3.	Sulawesi Tenggara	152
Tabel 32.3.	Gorontalo	155
Tabel 33.3.	Sulawesi Barat	158
Tabel 34.3.	Maluku	161
Tabel 35.3.	Maluku Utara	164
Tabel 36.3.	Papua Barat	167
Tabel 37.3.	Papua	170

**Tabel-Tabel Banyaknya Pekerja Pada Usaha Akomodasi Dirinci Menurut Klasifikasi Akomodasi, Kewarganegaraan, Status Pekerja dan Jenis Kelamin, Tahun 2013**

***Tables of Number of Workers of Accommodation Establishments by Accommodation Classification, Nationality, Worker Status and Sex, 2013***

Tabel 4.4.	Indonesia	69
Tabel 5.4.	Aceh	74
Tabel 6.4.	Sumatera Utara	77
Tabel 7.4.	Sumatera Barat	80
Tabel 8.4.	Riau	83
Tabel 9.4.	Jambi	86
Tabel 10.4.	Sumatera Selatan	89
Tabel 11.4.	Bengkulu	92
Tabel 12.4.	Lampung	95
Tabel 13.4.	Kep. Bangka Belitung	98
Tabel 14.4.	Kepulauan Riau	101
Tabel 15.4.	D.K.I Jakarta	104
Tabel 16.4.	Jawa Barat	107
Tabel 17.4.	Jawa Tengah	110
Tabel 18.4.	Daerah Istimewa Yogyakarta	113
Tabel 19.4.	Jawa Timur	116
Tabel 20.4.	Banten	119
Tabel 21.4.	Bali	122
Tabel 22.4.	Nusa Tenggara Barat	125
Tabel 23.4.	Nusa Tenggara Timur	128
Tabel 24.4.	Kalimantan Barat	131
Tabel 25.4.	Kalimantan Tengah	134
Tabel 26.4.	Kalimantan Selatan	137
Tabel 27.4.	Kalimantan Timur	140
Tabel 28.4.	Sulawesi Utara	143
Tabel 29.4.	Sulawesi Tengah	146
Tabel 30.4.	Sulawesi Selatan	149
Tabel 31.4.	Sulawesi Tenggara	152
Tabel 32.4.	Gorontalo	155
Tabel 33.4.	Sulawesi Barat	158
Tabel 34.4.	Maluku	161
Tabel 35.4.	Maluku Utara	164
Tabel 36.4.	Papua Barat	167
Tabel 37.4.	Papua	170

**Tabel-Tabel Banyaknya Pekerja pada Usaha Akomodasi Menurut Klasifikasi Akomodasi, Pendidikan, dan Jenis Kejuruan, Tahun 2013**

***Tables of Number of Workers of Accommodation Establishments by Accommodation Classification, Education and Kind of Vocational, 2013***

Tabel 4.5.	Indonesia	70
Tabel 5.5.	Aceh	75
Tabel 6.5.	Sumatera Utara	78
Tabel 7.5.	Sumatera Barat	81
Tabel 8.5.	Riau	84
Tabel 9.5.	Jambi	87
Tabel 10.5.	Sumatera Selatan	90
Tabel 11.5.	Bengkulu	93
Tabel 12.5.	Lampung	96
Tabel 13.5.	Kep. Bangka Belitung	99
Tabel 14.5.	Kepulauan Riau	102
Tabel 15.5.	D.K.I Jakarta	105
Tabel 16.5.	Jawa Barat	108
Tabel 17.5.	Jawa Tengah	111
Tabel 18.5.	Daerah Istimewa Yogyakarta	114
Tabel 19.5.	Jawa Timur	117
Tabel 20.5.	Banten	120
Tabel 21.5.	Bali	123
Tabel 22.5.	Nusa Tenggara Barat	126
Tabel 23.5.	Nusa Tenggara Timur	129
Tabel 24.5.	Kalimantan Barat	132
Tabel 25.5.	Kalimantan Tengah	135
Tabel 26.5.	Kalimantan Selatan	138
Tabel 27.5.	Kalimantan Timur	141
Tabel 28.5.	Sulawesi Utara	144
Tabel 29.5.	Sulawesi Tengah	147
Tabel 30.5.	Sulawesi Selatan	150
Tabel 31.5.	Sulawesi Tenggara	153
Tabel 32.5.	Gorontalo	156
Tabel 33.5.	Sulawesi Barat	159
Tabel 34.5.	Maluku	162
Tabel 35.5.	Maluku Utara	165
Tabel 36.5.	Papua Barat	168
Tabel 37.5.	Papua	171

**Tabel-Tabel Banyaknya Usaha Akomodasi Menurut Klasifikasi Akomodasi, dan Bentuk Badan Hukum, Tahun 2013**

***Tables of Number of Accommodation Establishments by Accommodation Classification, and Legal Status, 2013***

Tabel 4.6.	Indonesia	70
Tabel 5.6.	Aceh	75
Tabel 6.6.	Sumatera Utara	78
Tabel 7.6.	Sumatera Barat	81
Tabel 8.6.	Riau	84
Tabel 9.6.	Jambi	87
Tabel 10.6.	Sumatera Selatan	90
Tabel 11.6.	Bengkulu	93
Tabel 12.6.	Lampung	96
Tabel 13.6.	Kep. Bangka Belitung	99
Tabel 14.6.	Kepulauan Riau	102
Tabel 15.6.	D.K.I Jakarta	105
Tabel 16.6.	Jawa Barat	108
Tabel 17.6.	Jawa Tengah	111
Tabel 18.6.	Daerah Istimewa Yogyakarta	114
Tabel 19.6.	Jawa Timur	117
Tabel 20.6.	Banten	120
Tabel 21.6.	Bali	123
Tabel 22.6.	Nusa Tenggara Barat	126
Tabel 23.6.	Nusa Tenggara Timur	129
Tabel 24.6.	Kalimantan Barat	132
Tabel 25.6.	Kalimantan Tengah	135
Tabel 26.6.	Kalimantan Selatan	138
Tabel 27.6.	Kalimantan Timur	141
Tabel 28.6.	Sulawesi Utara	144
Tabel 29.6.	Sulawesi Tengah	147
Tabel 30.6.	Sulawesi Selatan	150
Tabel 31.6.	Sulawesi Tenggara	153
Tabel 32.6.	Gorontalo	156
Tabel 33.6.	Sulawesi Barat	159
Tabel 34.6.	Maluku	162
Tabel 35.6.	Maluku Utara	165
Tabel 36.6.	Papua Barat	168
Tabel 37.6.	Papua	171



## I. PENDAHULUAN

Pariwisata merupakan sektor yang penting dalam perekonomian Indonesia, baik sebagai sumber penghasil devisa negara, pencipta lapangan kerja dan kesempatan berusaha, serta pemerataan pendapatan.

Kekayaan alam yang beraneka ragam pesonanya mulai dari keindahan alam, khazanah peninggalan sejarah, keunikan adat budaya berbagai suku bangsa dan aneka atraksi festival dan pagelaran budayanya merupakan potensi pariwisata yang besar bagi Indonesia. Berbagai program pengembangan pariwisata akan terus ditingkatkan melalui perluasan dan pemanfaatan potensi pariwisata nasional sehingga menjadi kegiatan ekonomi yang diharapkan dapat meningkatkan kesejahteraan rakyat. Selain itu kegiatan pariwisata juga diharapkan dapat mengenalkan kekayaan alam Indonesia ke dalam dan luar negeri sehingga wisatawan tertarik untuk mengunjunginya.

Setiap tahun arus wisatawan mancanegara yang datang ke Indonesia terus meningkat, begitu pula pergerakan wisatawan nusantara di wilayah Indonesia. Peningkatan ini perlu diimbangi dengan peningkatan penyediaan kamar hotel maupun akomodasi lainnya sehingga tidak menimbulkan kesenjangan antara permintaan dan penawaran atas kamar/akomodasi tersebut.

Untuk memberikan pelayanan yang sebaik-baiknya di bidang akomodasi kepada wisatawan, kiranya perlu direncanakan dengan baik peningkatan atau penambahan jumlah kamar hotel dan akomodasi lainnya. Sejalan dengan itu perlu juga diperhatikan peningkatan mutu dan jumlah

## I. INTRODUCTION

*Tourism becomes an important sector in Indonesian economy, not only as a source of foreign exchange earning but also to enlarge job opportunity and income distribution.*

*The richness of charming nature from the beautiful nature, treasure of historical relicts, uniqueness culture from the different ethnics, and a kind of attraction, festival, and cultural performance, it's all a big potential tourism for Indonesia. Tourism development programs should be increased by expansion and utilizing potency of national tourism to become an economic activity that can be expected to increase people's welfare and familiarize Indonesia to foreign and domestic tourists.*

*As we know that foreign tourists who come to Indonesia and domestic tourists who do travel around Indonesia increase continually every year. This increase should be balanced by the increase of hotel and other accommodation room, so it will not cause the imbalancing between demand and supply side of accommodation room.*

*To give a good services of accommodation facilities, it needs a good planning in developing/increasing of hotel and other accommodation rooms, improving quality and quantity of accommodations worker, especially professional worker in hotel and tourism along with the increase of tourist staying in accommodation.*

tenaga kerja pada akomodasi, khususnya tenaga-tenaga profesional di bidang hotel dan kepariwisataan seiring dengan peningkatan arus wisatawan yang datang dan menginap di sarana akomodasi.

## II. PENGUMPULAN DATA

Data mengenai statistik hotel dan akomodasi lainnya yang disajikan dalam publikasi ini bersumber dari hasil pencacahan hotel dan akomodasi lainnya yang dilakukan oleh BPS Provinsi dan Kabupaten/Kota di seluruh Indonesia.

Pencacahan atau inventarisasi dilaksanakan secara serentak di seluruh Indonesia pada bulan Januari hingga Juli tahun 2013. Khusus untuk data banyaknya tamu per hari yang datang dan menginap ditanyakan berdasarkan jumlah selama tahun 2012.

## III. RUANG LINGKUP DAN CAKUPAN

Karakteristik yang disajikan meliputi semua karakteristik usaha akomodasi, baik hotel berbintang, melati maupun akomodasi lainnya di seluruh Indonesia. Data dasar tentang akomodasi yang disajikan terdiri dari jumlah akomodasi, kamar dan tempat tidur yang dirinci menurut provinsi dan klasifikasi akomodasi, banyaknya pekerja, rata-rata pekerja per usaha dan per kamar, banyaknya pekerja menurut jenis pekerjaan, pendidikan dan status kewarganegaraan serta tamu yang datang dan menginap per hari menurut provinsi dan klasifikasi akomodasi.

## II. DATA COLLECTION

*The data sources of hotel and other accommodation statistics presented in this publication was based on the survey of hotel and other accommodation which was carried out by BPS Province and District/Municipality all over Indonesia.*

*Enumeration was conducted to all accommodation services in Indonesia simultaneously on January - July 2013. Exemption was done to the number of staying guest per day that collected based on the number of staying guest in 2012.*

## III. SCOPE AND COVERAGE

*Information presented cover information of all accommodation establishments, not only star hotel and jasmine hotel but also other accommodation throughout Indonesia. Basic data of accommodation presented in this publication consist of number of accommodation, room and bed classified by province and accommodation classification; number of worker, average worker per establishment and per room; number of worker by kind of job, education and nationality; number of visiting and staying guest per day by province and accommodation classification.*

#### IV. KONSEP / DEFINISI

**Usaha akomodasi** ialah suatu usaha yang menggunakan suatu bangunan atau sebagian bangunan yang disediakan secara khusus, dan setiap orang dapat menginap, makan, serta memperoleh pelayanan dan fasilitas lainnya dengan pembayaran.

**Hotel berbintang** adalah usaha yang menggunakan suatu bangunan atau sebagian bangunan yang disediakan secara khusus, dan setiap orang dapat menginap, makan, serta memperoleh pelayanan dan fasilitas lainnya dengan pembayaran dan telah memenuhi persyaratan sebagai hotel berbintang seperti yang telah ditentukan oleh Dinas Pariwisata Daerah (Diparda). Ciri khusus dari hotel berbintang adalah mempunyai restoran yang berada di bawah manajemen hotel tersebut.

**Hotel melati** adalah usaha yang menggunakan suatu bangunan atau sebagian bangunan yang disediakan secara khusus, dimana setiap orang dapat menginap, makan, serta memperoleh pelayanan dan fasilitas lainnya dengan pembayaran dan belum memenuhi persyaratan sebagai hotel berbintang tetapi telah memenuhi kriteria sebagai hotel melati yang dikeluarkan oleh Dinas Pariwisata Daerah.

**Penginapan remaja** adalah usaha jasa pelayanan penginapan bagi remaja sebagai akomodasi dalam rangka kegiatan pariwisata dengan tujuan untuk rekreasi, memperluas pengetahuan/pengalaman.

**Pondok wisata** adalah usaha jasa pelayanan penginapan bagi umum yang dilakukan perorangan dengan menggunakan sebagian atau seluruh dari tempat tinggalnya (dengan pembayaran harian).

#### IV. CONCEPT / DEFINITION

**Accommodation establishment** is an establishment which uses a building or part of building especially prepared to any person to stay, eat and obtain service as well as other facilities against payment.

**Star hotel** is an establishment which uses a building or part of building especially prepared to any person to stay, eat and obtain services as well as other facilities against payment, and it has fulfilled the requirements as a star hotel which have been stated by the Regional Tourism Agency. The special characteristic of star hotel is having restaurant that managed/operated by hotel management.

**Jasmine hotel** is an establishment which uses a building or part of building especially prepared to any person to stay, eat and obtain service as well as other facilities against payment, and it has not fulfilled the requirements as a star hotel, but it has fulfilled as a jasmine hotel issued by Regional Tourism Agency.

**Youth hostel** is an accommodation establishment especially for adolescent in the framework of tourism activity and broadening of knowledge or experience.

**Homestay** is an accommodation establishment for public which is conducted by private by using part or all of his/her house (against payment).

**Akomodasi lainnya** adalah usaha penyediaan tempat penginapan yang tidak termasuk kriteria di atas seperti wisma, losmen dll.

**Tenaga kerja tetap** adalah semua orang yang bekerja di perusahaan/usaha yang menerima upah/gaji secara tetap, tidak tergantung pada absensi/kehadiran pekerja tersebut.

**Tenaga kerja tidak tetap** adalah semua orang yang bekerja di perusahaan/usaha yang menerima upah/ gaji secara tidak tetap, tergantung pada absensi/kehadiran pekerja tersebut.

**Tenaga kerja dibayar** adalah semua orang yang bekerja di perusahaan/usaha dengan mendapatkan upah dan gaji dan tunjangan-tunjangan lainnya baik berupa uang maupun barang.

**Tenaga kerja tidak dibayar** ialah orang yang bekerja pada perusahaan dengan tidak menerima upah dan gaji sebagaimana yang berlaku di perusahaan tersebut. Tenaga kerja ini biasanya berasal dari pekerja pemilik/pengusaha dan pekerja keluarga lainnya.

**Tamat SD/SLTP**, berarti telah menamatkan Sekolah Dasar/Sekolah Lanjutan Tingkat Pertama atau sederajat.

**Tamat SLTA**, berarti telah menamatkan Sekolah Menengah Tingkat Atas (SMTA) atau sederajat.

**Diploma I/II/III**, adalah kategori bagi tamatan program DI/DII/III pada suatu pendidikan yang khusus diberikan untuk program diploma. Program akta I, akta II dan akta III termasuk dalam jenjang pendidikan program DI/DII/III.

***Other accommodation** is an establishment other than mentioned above, such as inn.*

***Permanent workers** is any person who usually works in the establishment/business and he/she receives fixed salary/wages without depending on the presence of the worker.*

***Part time workers** is any person who usually works in the establishment/ business and he/she receives unfixed salary/wages depending on the presence of the worker.*

***Paid worker** is any person who usually works in the establishment to earn wages/salaries and other compensation, either in kind or in money term.*

***Unpaid worker** is any person who usually works in establishment and does not earn wages/salaries as regulation valid in this establishment. This kind of workers usually are from owner of establishment and other family workers.*

***Elementary school or junior high school graduation** means any person who has completed elementary school or junior high school and others of the same degree.*

***Senior high school graduation** means any person who has completed senior and others of the same degree.*

***Diploma I/II/III** is any person who graduate D I/II from an educational institution which especially concentrate on diploma program. Akta I/II/III included in this level of education.*

**Universitas**, adalah tamat program pendidikan sarjana, pasca sarjana, doktor, diploma IV, Akta IV & V, Spesialis I & II pada suatu universitas/institut/sekolah tinggi.

**Tamat sekolah kejuruan hotel/pariwisata**, berarti menamatkan sekolah kejuruan hotel/ pariwisata, baik di dalam negeri maupun di luar negeri.

**Direktur/General Manager**, adalah orang yang berwenang merumuskan dan menetapkan suatu kebijaksanaan dan program umum perusahaan, atau organisasi sesuai dengan batas wewenang yang diberikan oleh suatu badan pengurus atau badan pimpinan yang serupa seperti dewan komisaris.

**Manager/asisten manager**, adalah orang yang berwenang dan bertanggung jawab dalam merencanakan, mengatur serta mengendalikan penyelenggaraan usaha.

**Pekerja teknis**, adalah pekerja yang bertugas menangani bidang pekerjaan yang berkaitan langsung dengan kegiatan operasional perusahaan/usaha. Seperti pekerja pemasaran/humas, pemeliharaan (*maintenance*)/perbaikan, resepsionis/informasi, juru masak, petugas kamar, petugas bar dan restoran.

**Pekerja administrasi**, adalah pekerja yang menangani administrasi, keuangan/akunting, kepegawaian dan umum.

**Pekerja lainnya**, adalah pekerja yang sifat pekerjaannya mendukung kegiatan operasional perusahaan/usaha, seperti pekerja operator telepon, binatu, keamanan dan tukang kebun.

**University** is any person who graduate scholar, master, doctor, Diploma IV, Akta IV & V, or Specialist I & II from college or university.

**Hotel/tourism vocational school** is any person who graduate from hotel/tourism vocational school, either from domestic or abroad institutional.

**Managing director** is any person who have authority to formulate and decide a policy and general program of establishment or organization agree with authority given by management board or commissioner board.

**Manager/assistant manager** is any person who has authority and responsibility in planning, arranging and controlling of establishment.

**Technical worker** is any person who handles job directly relating to the operational of the establishment, such as marketing, public relation, maintenance, repair, receptionist, information, cook, room boy and crew of bar and restaurant.

**Administration worker** is any person who handles administration, finance, accounting, employee affairs and general affairs.

**Other worker** is any person who supports operational establishment activity, such as telephone operator, laundryman, security and gardener.

**Rata-rata tenaga kerja per usaha** adalah hasil bagi jumlah tenaga kerja pada usaha akomodasi (sesuai dengan klasifikasi) dengan jumlah usaha akomodasi (yang termasuk ke dalam klasifikasi/kelompok tersebut ).

**Rata-rata tenaga kerja per kamar** adalah hasil bagi jumlah tenaga kerja pada usaha akomodasi dengan jumlah kamar usaha akomodasi (sesuai dengan klasifikasi).

**Bentuk badan hukum** adalah suatu status badan hukum yang telah dimiliki oleh suatu kegiatan ekonomi/usaha berdasarkan akte pendiriannya yang dikeluarkan oleh notaris, berupa akte notaris, atau berdasarkan surat keputusan dari pejabat yang berwenang.

***Average worker per establishment** is the number of worker of accommodation establishment (agree with its classification) divided by the number of establishment (included in that group).*

***Average worker per room** is the number of worker in accommodation services divided by the number of accommodation room (agree with its classification).*

***Legal status** is a legal status owned by an economic activity or establishment based on certificate of establishment issued by notary public in the form of letter of notary public, or based on decision issued by official having authority.*



## V. ULASAN SINGKAT

### 1. Jumlah Usaha, Kamar dan Tempat Tidur

Jumlah usaha akomodasi di seluruh Indonesia pada tahun 2013 tercatat sebanyak 16.685 usaha dengan jumlah kamar sebanyak 430.793. Ini berarti, terdapat tambahan sebanyak 687 usaha dan 25.015 kamar, atau masing-masing meningkat sekitar 4,29 persen dan 6,16 persen bila dibandingkan dengan tahun 2012. Diantara usaha akomodasi tersebut, 10,66 persen atau 1.778 usaha merupakan hotel-hotel yang telah diklasifikasikan sebagai hotel berbintang dengan jumlah kamar sebanyak 171.432 unit.



Grafik 1. Jumlah Usaha Akomodasi Menurut Klasifikasi, 2012-2013

Dibandingkan dengan tahun 2012, hotel berbintang pada tahun 2013 bertambah sebanyak 155 usaha atau meningkat sekitar 9,55 persen. Hal ini disebabkan adanya perubahan status dari hotel non bintang menjadi hotel berbintang serta dibangunnya hotel berbintang yang baru.

Sementara itu, usaha akomodasi lainnya tercatat sebanyak 14.907 usaha dengan jumlah kamar sebanyak 259.361.

## V. HIGHLIGHT

### 1. Number of Establishments, Rooms and Beds

Number of accommodation establishments in Indonesia in 2013 was 16,685 units with 430,793 rooms. It means that there was an increase of 687 establishments and 25,015 rooms or increased by 4.29 percent and 6.16 percent respectively compared to that in 2012. Among those figure, 10.66 percent or 1,778 establishments were accommodations which have been classified as star hotel with number of rooms were 171,432 units.

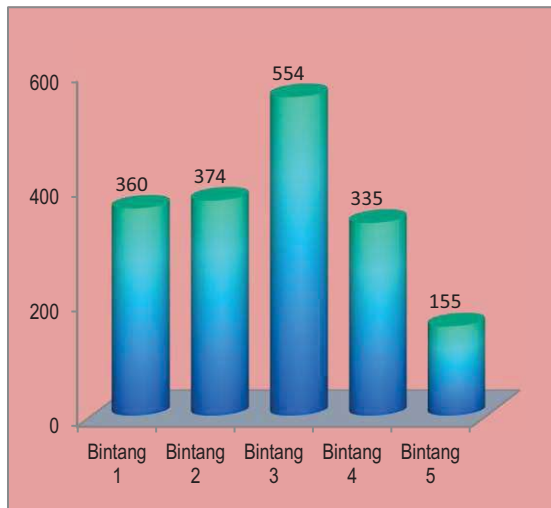


Figure 1. Number of Accommodation Establishment by Classification, 2012-2013

Compared to that in 2012, there was an increase of 155 establishments of star hotel or about 9.55 percent. The increasing is due to the changing of hotel status from non-star hotel to star hotel and the development of new star hotel as well.

On the other hand, the number of non-star hotels was recorded 14,907 establishments with 259,361 rooms.

Pada tahun 2013 jumlah hotel berbintang yang terbanyak adalah hotel bintang tiga, yaitu 554 usaha (31,16 persen) dengan 47.041 kamar (27,44 diikuti hotel bintang dua sebanyak 374 usaha (21,03 persen) dengan jumlah kamar sebanyak 23.595 (13,76 persen). Di urutan ke tiga hotel bintang satu sebanyak 360 hotel dengan jumlah kamar 15.415 kamar.



Grafik 2. Banyaknya Hotel Berbintang Menurut Klasifikasi Tahun 2013

Sementara itu, untuk usaha akomodasi lainnya sebagian besar adalah hotel dengan klasifikasi melati yaitu sebanyak 8.941 usaha (59,98 persen) dengan 203.216 kamar (78,35 persen), diikuti pondok wisata yaitu sebanyak 3.199 usaha (21,46 persen) dengan 23.293 kamar (8,98 persen).

Tabel 1.1 menunjukkan bahwa 5 (lima) provinsi yang memiliki usaha akomodasi dengan jumlah kamar terbanyak masih didominasi oleh provinsi di pulau Jawa dan Bali, yaitu Jawa Barat sebanyak 52.493 kamar atau 12,19 persen dari total kamar, Bali tersedia sebanyak 50.873 kamar atau 11,81 persen, Jawa Timur sebanyak 40.452 kamar (9,39 persen), DKI Jakarta tersedia 40.365 kamar (9,37 persen), dan Jawa Tengah sebanyak

*In 2013 most of star hotels were 3-star hotel, namely 554 establishments (31.16 percent) with 47,041 rooms (27.44 percent), followed by 2-star hotel namely 374 establishments (21.03 percent) with 23,595 rooms (13.76 percent). The third biggest ones was 1-star hotel as much as 360 establishments with 15,415 rooms.*

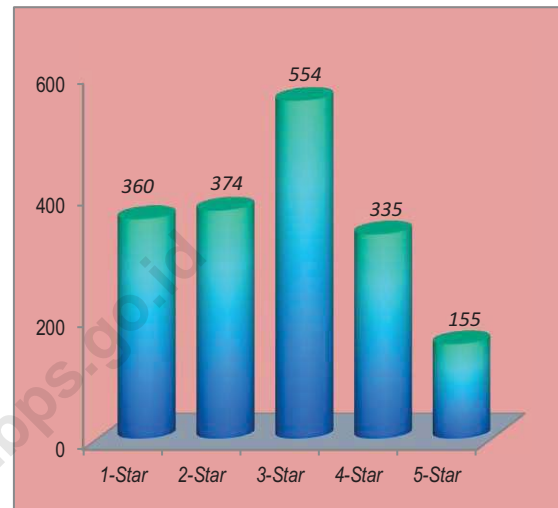


Figure 2. Number of Star Hotels by Classification, 2013

*Meanwhile, most of other accommodation establishments were the jasmine hotel, namely 8,941 establishments (59.98 percent) with 203,216 rooms (78.35 percent), and the second biggest ones was home stay, namely 3,199 establishments (21.46 percent) with 23,293 rooms (8.98 percent).*

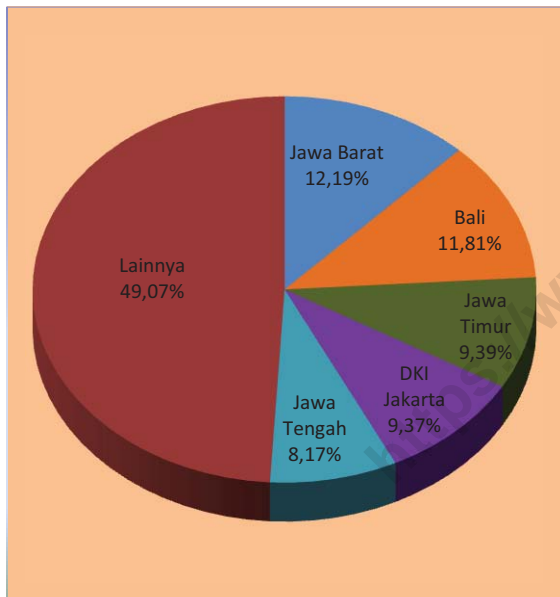
*Table 1.1. figured out that the five provinces with the biggest number of rooms were still dominated by the provinces in Java and Bali Islands, namely, Jawa Barat as much as 52,493 rooms or 12.19 percent, Bali 50,873 rooms (11.81 percent), Jawa Timur 40,452 rooms (9.39 percent), DKI Jakarta 40,365 rooms (9.37 percent) and Jawa Tengah 35.217 rooms (8.17 percent).*



35.217 kamar (8,17 persen).

Khusus untuk hotel berbintang, jumlah kamar terbanyak terdapat di DKI Jakarta yaitu 32.297 kamar atau 18,84 persen dari seluruh kamar hotel berbintang, diikuti Bali 24.860 kamar (14,50 persen) dan Jawa Barat 20.894 kamar (12,19 persen). Sedangkan untuk hotel non bintang, jumlah kamar terbanyak terdapat di Provinsi Jawa Barat, sebesar 31.599 kamar atau 12,18 persen dari total jumlah kamar hotel non bintang, diikuti Jawa Timur 28.257 kamar (10,89 persen), dan Bali 26.013 kamar (10,03 persen).

For star hotels as a whole, the highest number of rooms was in DKI Jakarta that accounted for 32,297 rooms or 18.84 percent to the total rooms of star hotel, followed by Bali 24,860 rooms (14.50 percent) and Jawa Barat 20,894 rooms (12.19 percent). Whereas, for non-star hotel, the biggest number of rooms was in Jawa Barat, i.e 31,599 rooms or 12.18 percent to total rooms of non-star hotel, followed by Jawa Timur 28,257 (10.89 percent) and Bali 26,013 rooms (10.03 percent).



Grafik 3 Distribusi Kamar Usaha Akomodasi Menurut Provinsi Tahun 2013

Banyaknya tempat tidur yang tersedia untuk seluruh usaha akomodasi berjumlah 664.843 buah dengan rincian 263.774 tempat tidur (39,67 persen) tersedia pada hotel-hotel berbintang, 316.012 tempat tidur (47,53 persen) tersedia pada hotel melati dan 85.057 tempat tidur (12,79 persen) tersedia pada usaha akomodasi yang lain.

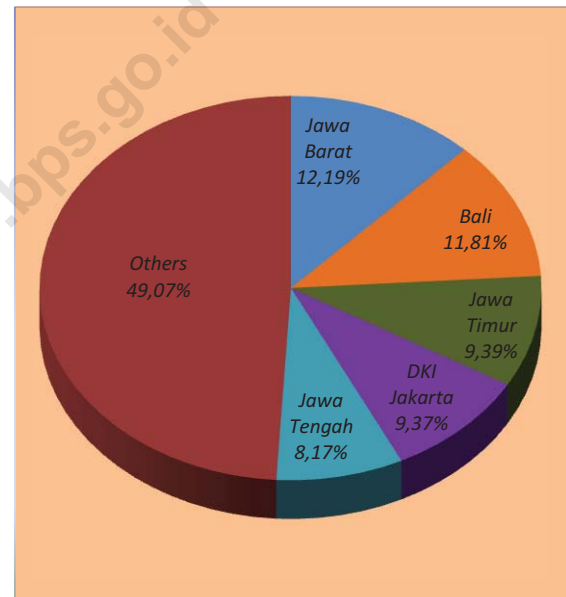
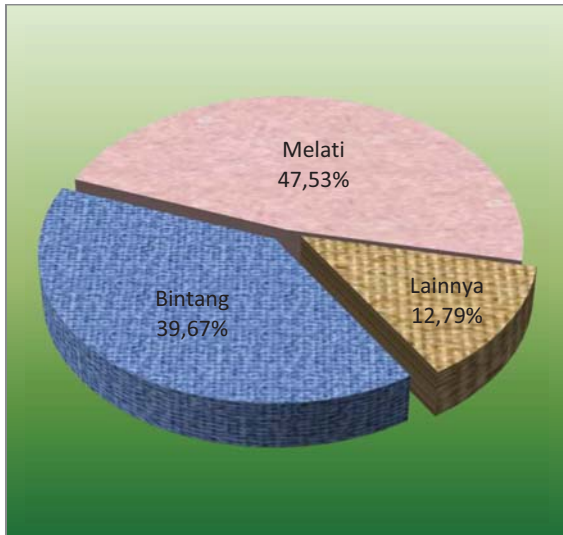


Figure 3. Distribution of room of Accomodation Establishment by Province, 2013

The number of beds available in accommodation establishments was 664,843 beds which consist of 263,774 beds (39.67 percent) for star hotels, 316,012 beds (47.53 percent) for jasmine hotels and 85,057 beds (12.79 percent) for other accommodation establishments.



Grafik 4. Distribusi Tempat Tidur Usaha Akomodasi Menurut Klasifikasi Tahun 2013

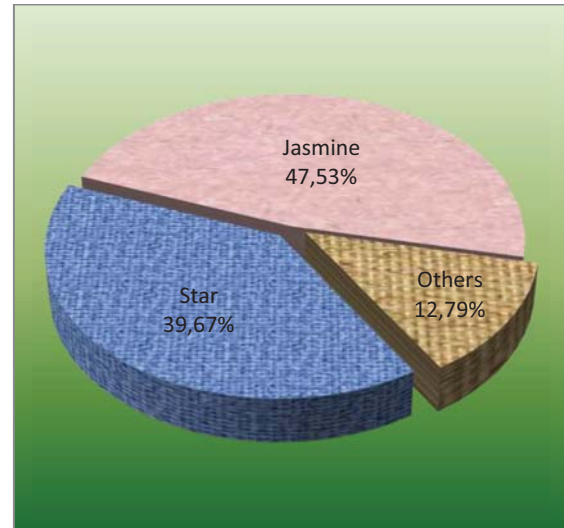


Figure 4. Distribution of Bed of Accommodation Establishment by Classification, 2013

## 2. Tenaga Kerja

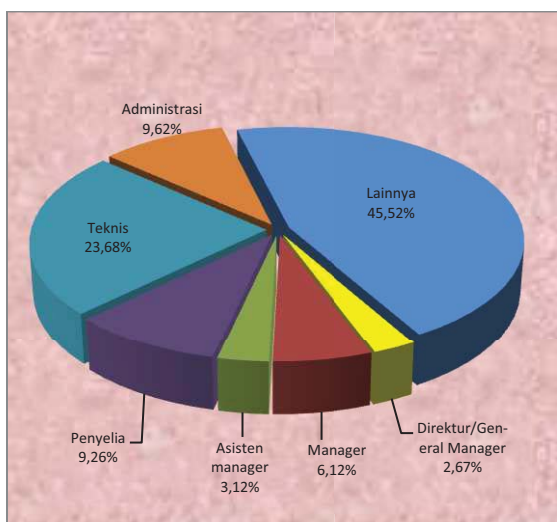
Penyerapan tenaga kerja pada usaha akomodasi cukup menggembirakan. Pada tahun 2013 banyaknya pekerja usaha akomodasi di Indonesia tercatat sebanyak 307.468 orang, atau terjadi peningkatan 14.277 orang (4,87 persen) jika dibandingkan dengan tahun 2012. Dari jumlah pekerja tersebut sebanyak 183.720 orang (59,75 persen) diserap oleh hotel-hotel berbintang yang tersebar di 33 Provinsi, sedangkan sisanya (123.748 orang) diserap oleh usaha akomodasi lainnya. Jumlah tenaga kerja menurut jenis kelamin masih didominasi oleh pekerja laki-laki, baik pada usaha hotel berbintang maupun akomodasi lainnya.

Ditinjau menurut jenis pekerjaan, sebagian besar pekerja usaha akomodasi bekerja sebagai pekerja **Lainnya** seperti pekerja pembersih, tukang kebun, keamanan dll, dan pekerja **Teknis** yaitu masing-masing 139.973 orang (45,52 persen) dan 72.822 orang (23,68 persen).

## 2. Employment

Employment absorption in accommodation establishments seems to be promising. In 2013, the number of workers of accommodation recorded as much as 307,468 persons, which means that there was an increase of 14,277 persons (4.87 percent) compared to the 2012. Among of them were absorbed by star hotels that spreaded out in 33 provinces (183,720 persons or 59.75 percent) and the rest of 123,748 persons absorbed by non-star hotels. In terms of gender, the worker of accommodation services were still predominated by male workers, both in star and non-star hotel.

Based on kind of job, most of the workers worked as others/supporting worker such as cleaning service, gardener, security, etc that amounted to 139,973 persons (45.52 percent) and technical workers 72,822 persons (23.68 percent).



Grafik 5. Distribusi Pekerja Usaha Akomodasi Menurut Jenis Pekerjaan Tahun 2013

Peningkatan mutu layanan hotel terus diusahakan, baik melalui binaan pemerintah maupun oleh para pengusaha hotel itu sendiri. Profesionalisme di bidang perhotelan mutlak diperlukan. Hal ini dapat dicapai melalui pendidikan tenaga kerja pada lembaga pendidikan khusus kejuruan hotel/pariwisata. Namun, pekerja berpendidikan kejuruan hotel/pariwisata relatif masih rendah bila dibandingkan dengan pekerja berpendidikan kejuruan lainnya. Pada tahun 2013, terdapat 81.993 orang (26,67 persen) yang bekerja pada usaha akomodasi merupakan tamatan pendidikan kejuruan hotel/pariwisata, terdiri dari 57.254 orang (69,83 persen) adalah pekerja laki-laki dan 24.738 orang (30,17 persen) pekerja wanita. Sedangkan sisanya berpendidikan non kejuruan pariwisata.

Pekerja usaha akomodasi tamatan kejuruan pariwisata berpendidikan SLTA mencapai 46,39 persen, diikuti Diploma I/II/III 44,94 persen. Sedangkan untuk jumlah pekerja dengan jurusan pariwisata setingkat Universitas masih sangat sedikit jumlahnya, hanya mencapai 8,67 persen.

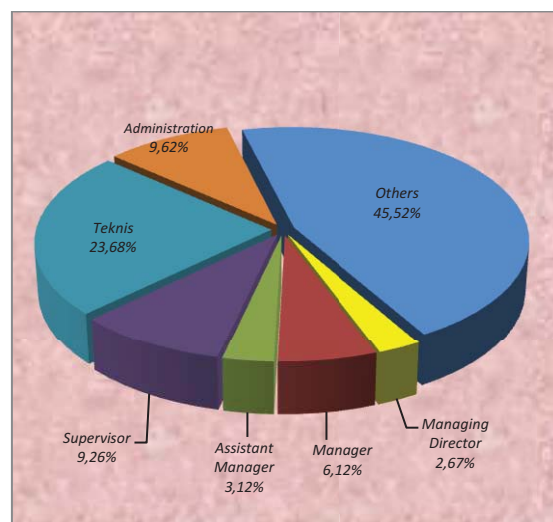
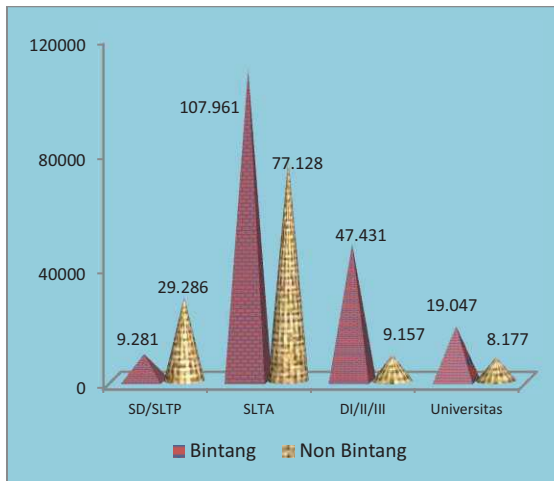


Figure 5. Distribution of Workers of Accomodation Establishment by Kind of Occupation, 2013

Improvement on quality of hotel services keep maintaining, both handled by government or by hotel itself. Professionalism on hotel services is absolutely needed. It can be achieved by employing special vocational education workers with specialization on hotel/tourism services. However, the number of workers with this education background was relatively small. In 2013, the number of workers who graduated from hotel/tourism education were 81,993 persons (26.67 percent), that consist of 57,254 male workers (69.83 percent) and 24,738 (30.17 percent) female workers. Meanwhile, the rest of graduated from non-tourism background.

The biggest number of workers with tourism vocational education background was them who graduated from senior high school, namely 46.39 percent, followed by Diploma I/II/III degree 44.94 percent, While them who finished University reached 8.67 percent. Similar to the worker of accommodation establishment as a whole, the worker with tourism vocational graduated also dominated by male workers.

Seperti halnya pada usaha akomodasi secara keseluruhan, pekerja tamatan kejuruan pariwisata juga didominasi oleh pekerja laki-laki. Selanjutnya berdasarkan klasifikasi hotel, pekerja kejuruan pariwisata tersebut sebagian besar bekerja pada hotel berbintang (80,03 persen) dan sisanya bekerja pada akomodasi lainnya (19,97 persen).



Grafik 6. Banyaknya Pekerja Usaha Akomodasi Menurut Pendidikan Tahun 2013

Di lain pihak, pekerja akomodasi tamatan non kejuruan pariwisata yang terbanyak berpendidikan SLTA yang mencapai 146.879 orang atau 65,25 persen dari total pekerja non kejuruan pariwisata, diikuti dengan tamatan pendidikan SD/SLTP (17,13 persen) dan yang pendidikan Universitas (8,92 persen).

Secara umum, pekerja pada usaha hotel berbintang berpendidikan SLTA (58,76 persen), disusul mereka yang berpendidikan Diploma I/II/III (25,82 persen). Begitu pula untuk pekerja pada usaha hotel non bintang, sebagian besar pekerja berpendidikan SLTA (62,33 persen), diikuti tamatan SD/SLTP (23,67 persen).

Then based on hotel classification, most of the workers worked at star hotels (80.03 percent) and the rest worked at non star hotels (19.97 percent).

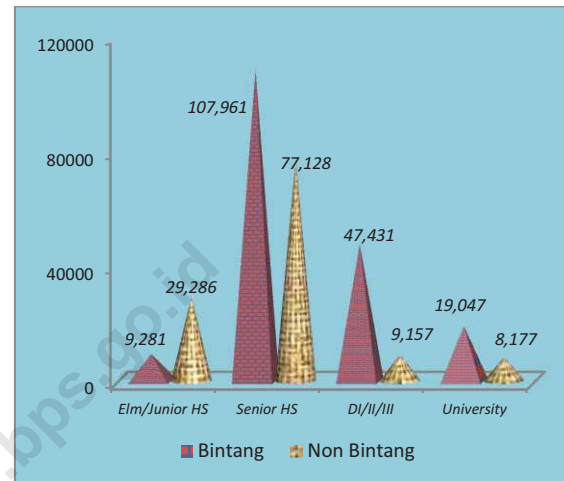
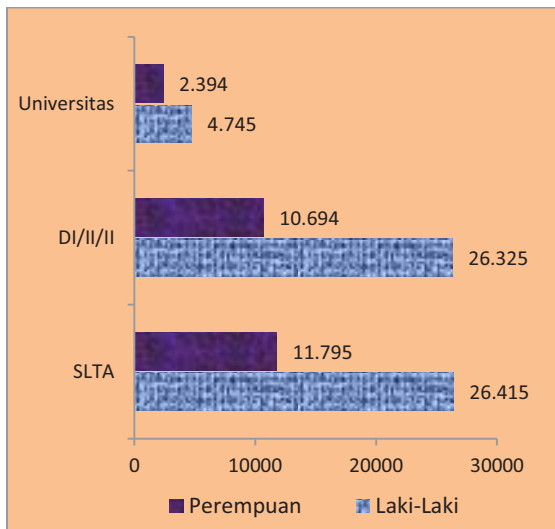


Figure 6. The Number of Workers of Accomodation Establishment by Education Level, 2013

On the other side, the number of workers with non-tourism education background mostly graduated from senior high school degree that reached 146,879 people or 65.25 percent, followed by elementary/junior high school (17.13 percent) and University (8.92 percent).

In general, the workers of star hotel graduated from senior high school (58.76 percent), followed by them with Diploma I/II/III degree (25.82 percent). Likewise workers of non-star hotel mostly graduated from senior high school (62.33 percent), followed by them who graduated from elementary/junior high school (23.67 percent).



Grafik 7. Pekerja Berpendidikan Kejuruan Pariwisata Menurut Jenis Kelamin Tahun 2013

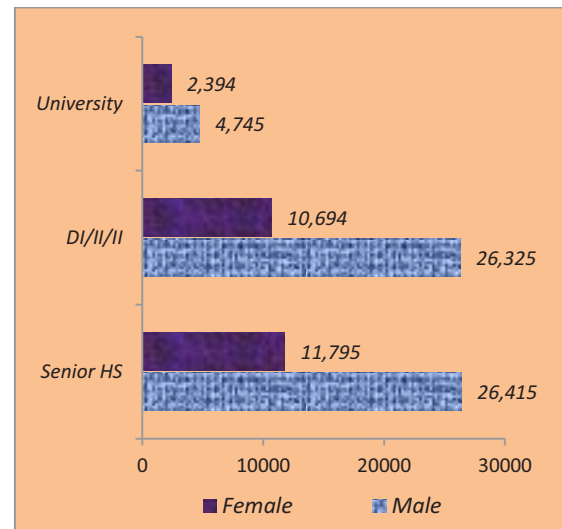


Figure 7. Workers Who Attained Vocational School of Tourism by Sex, 2013

Dilihat menurut kebangsaan pekerja, pekerja berkebangsaan asing hanya berjumlah 1.010 orang (0,33 persen) dan sebagian besar menduduki posisi manajemen. Selanjutnya, berdasarkan status pekerja, sebagian besar pekerja WNI merupakan pekerja dibayar, yang berjumlah 295.958 orang dan sisanya 10.500 orang merupakan pekerja tidak dibayar. Pekerja dibayar tersebut tersebar pada hotel berbintang sebanyak 182.855 orang dan sisanya 113.103 orang bekerja pada usaha akomodasi lainnya. Sedangkan pekerja tidak dibayar hanya ada pada usaha jasa akomodasi lainnya.

Tiga provinsi dengan penyerapan tenaga kerja terbesar pada usaha akomodasi adalah Bali, DKI Jakarta, dan Jawa Barat. Bali mampu menyerap tenaga kerja sebanyak 62.377 orang atau 20,29 persen dari total tenaga kerja. Sebanyak 38.354 orang diantaranya merupakan pekerja pada hotel berbintang, sisanya 24.023 orang adalah pekerja pada usaha akomodasi lainnya. Selanjutnya pada urutan kedua adalah DKI Jakarta yang mampu menyerap sebanyak 38.974 orang

Based on workers nationality, the number of foreign workers were very small, that was 1,010 people (0.33 percent) and they usually placed the management position. Then, in terms of status of Indonesian workers, most of them were defined as paid worker, that accounted for 295,958 people, and the rest of 10,500 people as unpaid workers. The paid worker that worked at star hotel as much as 182,855 people. Meanwhile unpaid workers only worked at other accommodation services establishment.

The figure of provinces with the highest absorption of employment at accommodation establishments are Bali, DKI Jakarta, and Jawa Barat. Bali were able to absorb workers as much as 62,377 persons or 20.29 percent to total workers, which consist of 38,354 persons as star hotel workers and 24,023 persons as other accommodation workers. DKI Jakarta was the second ones in absorbing employment, namely 38,974 persons or 12.68 percent, where 33,918 persons as worker of star hotels and 5,056 persons at other accommodations.

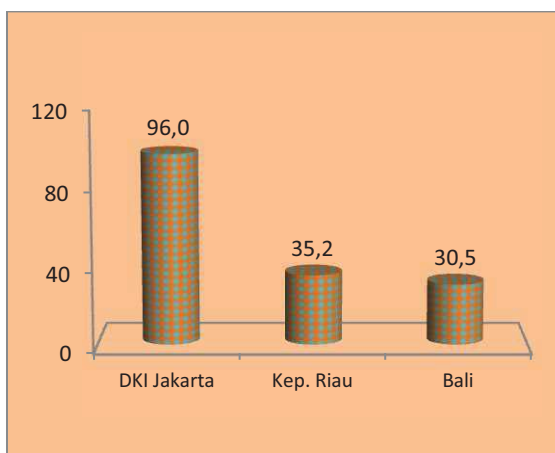


(12,68 persen) dengan rincian sebanyak 33.918 orang bekerja pada hotel berbintang dan 5.056 orang bekerja pada usaha akomodasi lainnya. Adapun urutan ketiga adalah Provinsi Jawa Barat, yang mampu menyerap tenaga kerja 36.641 orang (11,92 persen) dimana sebanyak 19.815 orang bekerja pada hotel berbintang dan sisanya 16.826 orang bekerja pada usaha akomodasi lainnya.

Sementara itu, apabila dilihat dari rata-rata pekerja per usaha, ternyata usaha jasa akomodasi di Provinsi DKI Jakarta menempati urutan pertama dengan rata-rata jumlah pekerja 96,0 orang per usaha. Kepulauan Riau menempati urutan kedua dengan rata-rata pekerja sebanyak 35,2 orang per usaha, kemudian Provinsi Bali 30,5 orang per usaha. Demikian pula jika dilihat menurut klasifikasi hotel, Provinsi DKI Jakarta menempati urutan pertama untuk rata-rata jumlah tenaga kerja pada hotel berbintang, diikuti Bali dan Kepulauan Riau, yaitu masing-masing 183,3 orang, 169,0 orang dan 132,2 orang per usaha. Sementara itu untuk hotel non bintang, DKI Jakarta juga merupakan provinsi dengan rata-rata jumlah tenaga kerja per usaha terbesar, diikuti Bali dan Jawa Barat.

*The last was Jawa Barat which was able to absorb employment as much as 36,641 persons (11.92 percent), that consists of 19,815 persons worked at star hotels and 16,826 persons worked at other accommodations.*

*Meanwhile, based on the number of average worker per establishment, it was found that DKI Jakarta placed the first position with 96.0 people in average, followed by Kepulauan Riau and Bali that recorded 35,2 and 30,5 people respectively. Likewise if viewed by hotel classification, star hotels in DKI Jakarta placed the first position with the highest average workers per establishment, followed by Bali and Kepulauan Riau, namely 183.3, 169.0, and 132.2 people respectively. While for non-star hotels, DKI Jakarta was also the province with the highest average worker per establishment, followed by Bali and Jawa Barat.*



Grafik 8. Rata-rata Pekerja per Usaha Akomodasi di Tiga Provinsi Tahun 2013

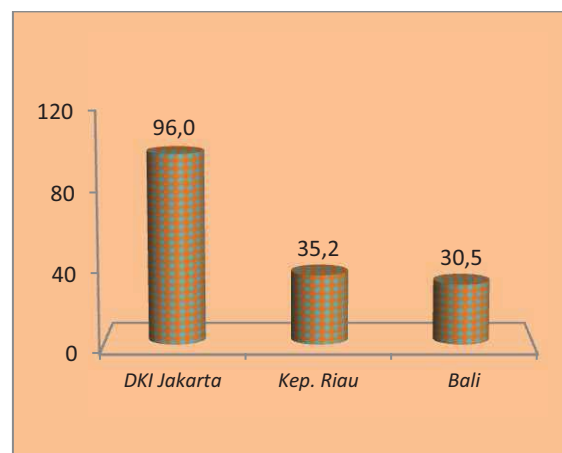


Figure 8. Average Workers per Accomodation Establishment in 3 Provinces, 2013

Secara nasional, usaha akomodasi di Indonesia rata-rata mempekerjakan sebanyak 18,4 orang per usaha, dimana pada hotel berbintang rata-rata mempekerjakan 103,7 orang per usaha dan akomodasi lainnya 8,3 orang pekerja.

### 3. Profil Usaha

Apabila dilihat lebih jauh mengenai karakteristik usaha akomodasi, pada tahun 2013, rata-rata tamu per hari yang datang dan menginap di usaha akomodasi tercatat 245.020 orang dengan rincian 202.997 orang tamu Indonesia dan 42.023 orang tamu asing. Rata-rata perhari tamu Indonesia yang menginap selalu lebih tinggi dari tamu asing, dan ini terjadi di seluruh provinsi kecuali Provinsi Bali, dimana rata-rata tamu asing lebih tinggi. Hal ini didukung oleh kondisi bahwa Bali sebagai tujuan wisata dunia sehingga banyak tamu asing yang berkunjung ke pulau dewata.

Selanjutnya dilihat menurut klasifikasi hotel, tamu yang menginap pada usaha akomodasi masih didominasi oleh tamu Indonesia, terutama pada hotel non bintang. Pada tahun 2013 tercatat bahwa rata-rata tamu Indonesia dan asing yang menginap pada hotel berbintang masing-masing sebesar 97.045 orang dan 35.150 orang, sedangkan pada hotel non bintang masing-masing 105.952 orang dan 6.873 orang.

Tabel 1.11 menunjukkan bahwa jumlah usaha akomodasi yang memanfaatkan fasilitas internet dan sistem online. Dari Tabel 1.11 tersebut dapat dilihat bahwa sebanyak 3.354 usaha akomodasi (20,10 persen) dapat menggunakan kartu kredit dalam bertransaksi, dan sebanyak 2.902 usaha (17,39 persen) dapat melayani pemesanan kamar melalui internet.

*At national level, the average workers per establishment in Indonesia was 18.4 persons, where star hotels employed 103.7 persons in average and other accommodations 8.3 persons.*

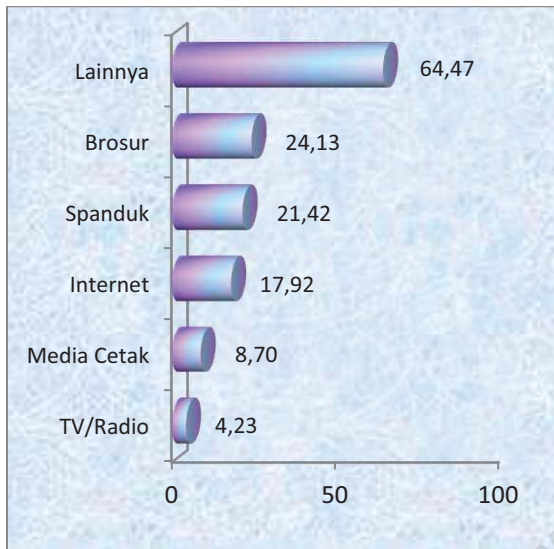
### 3. Business Profile

*Viewed by characteristic of accommodation establishment, the average guests per day stayed in accommodation services in 2013 was recorded 245,020 persons, which consist of 202,997 Indonesian guests and 42,023 foreign guests. The average of Indonesian guests who stayed a night in hotel always higher than that of foreign guests, and it was happened in all provinces, except in Bali. This figured was supported by the condition that Bali was one of the world tourism destinations, so there are many tourists visiting this Dewata Island.*

*Regarding to hotel classification, the guests who stayed a night in accommodation services were still dominated by Indonesian guests, particularly in non-star hotels. In 2013, it was recorded that the average of Indonesia and foreign guest who stayed in star hotel was 97,045 people and 35,150 people respectively. Whereas them who stayed in non-star hotels were 105,952 persons and 6,873 persons respectively.*

*Table 1.11 showed the establishments that have been implemented the internet facility and online system. It showed that there were 3,354 accommodations (20.10 percent) could receive credit card in their transaction and 2,902 establishments (17.39 percent) implemented room reservation by internet.*

Berkaitan dengan usaha promosi yang merupakan salah satu sarana untuk memasarkan usahanya, terlihat bahwa masih sedikit usaha akomodasi yang berpromosi melalui internet yaitu sekitar 17,92 persen. Ternyata sebagian besar (24,13 persen) usaha akomodasi berpromosi melalui brosur/leaflet, dan spanduk/bilboard (21,42 persen).



Grafik 9. Distribusi Usaha Akomodasi menurut Sarana Promosi yang Digunakan Tahun 2013

Pada saat ini, kegiatan utama dari usaha akomodasi tidak hanya penyewaan kamar, tapi juga penyewaan ruang sidang/pertemuan. Pada tahun 2013 jumlah ruang sidang di usaha akomodasi tercatat sebanyak 14.509 ruangan yang terbagi kedalam beberapa kelompok kapasitas orang. Sementara itu jumlah pertemuan/konferensi yang diselenggarakan di hotel sebanyak 203.216 pertemuan. Provinsi yang terbanyak menyelenggarakan usaha konferensi adalah DKI Jakarta sebanyak 52.369 pertemuan, diikuti Jawa Barat dan Jawa Timur masing-masing 28.305 dan 18.867 pertemuan. Dilihat dari penggunaan ruang sidang, sebagian besar (36,98 persen) pertemuan dilakukan di ruang dengan

Regarding to promotion, there was few establishments that promote their business through internet (17.92 percent). Most of them used brochure/leaflet (24,13 percent) and banner/billboard (21,42 percent) as marketing tools.

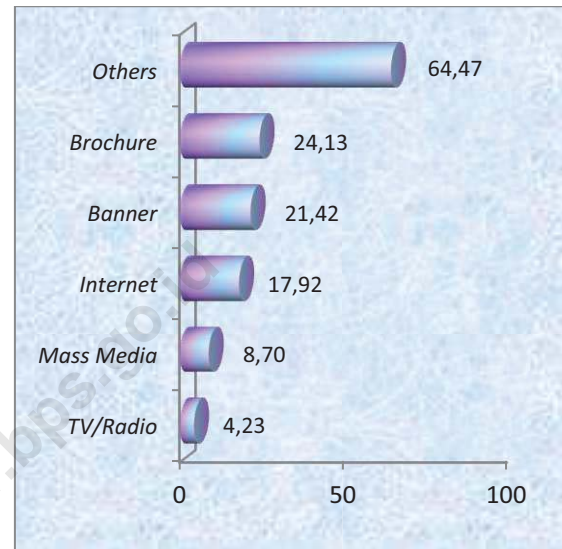


Figure 9. Distribution of Accomodation Establishment by Kind of Promotion, 2013

In the last few years, the main activity of accommodation establishments not only rented the rooms but also the meeting/function rooms. In 2013 the number of function/meeting rooms recorded as much as 14,509 rooms, which divided into some capacity group. Moreover, the number of meeting/conference that was held in hotel was 203,216 meeting. DKI Jakarta was the province with the highest number of conference held, that was 52,369, followed by Jawa Barat and Jawa Timur namely 28,305 and 18,867 meeting. Based on room capacity, most of meeting (36.98 percent) was held in the rooms with capacity less than 50 people. It figure out that meeting/conference in small scale



kapasitas kurang dari 50 orang. Hal ini mengindikasikan bahwa rapat/pertemuan kecil instansi banyak dilakukan di hotel. Demikian juga pertemuan dengan jumlah sedang (50–99 orang) banyak dilakukan di hotel. Sedangkan ruang sidang dengan kapasitas besar (lebih dari 1000 orang) hanya digunakan sekitar 5.158 kali selama 2013.

*was quite often held in hotel. Also the meeting/conference with medium scale (50–99 people) was held in hotel. Meanwhile the conference with large capacity (more than 1000 people) only held 5,158 times during 2013.*

<https://www.bps.go.id>



---

---

**TABEL-TABEL**  
***TABLES***

---

---

<https://www.pps.g>



**TABEL 1.1: BANYAKNYA USAHA, KAMAR, TEMPAT TIDUR, RATA-RATA PEKERJA PER USAHA DAN PER KAMAR, SERTA RATA-RATA TAMU PER HARI PADA USAHA AKOMODASI DIRINCI MENURUT PROVINSI TAHUN 2013**

TABLE 1.1: NUMBER OF ESTABLISHMENTS, ROOMS, BEDS, AVERAGE WORKERS PER ESTABLISHMENT AND PER ROOM, AND AVERAGE GUESTS PER DAY OF ACCOMMODATION ESTABLISHMENTS BY PROVINCE, 2013

PROVINSI / PROVINCE	BANYAKNYA / NUMBER OF			RATA-RATA PEKERJA PER / AVERAGE WORKER PER		RATA-RATA TAMU PER HARI / AVERAGE GUESTS PER DAY		
	USAHA/ ESTABLISH- MENT	KAMAR/ ROOM	TEMPAT TIDUR/BED	USAHA/ ESTABLISH- MENT	KAMAR/ ROOM	INDONESIA	ASING/ FOREIGN	JUMLAH/ TOTAL
(1)	(2)	(3)	(4)	(5)	(6)	(7)	(8)	(9)
01 ACEH	312	6 151	11 166	8,1	0,4	2 476	74	2 550
02 SUMATERA UTARA	789	22 586	35 851	17,6	0,6	10 826	720	11 546
03 SUMATERA BARAT	302	7 171	12 717	13,3	0,6	3 983	165	4 148
04 R I A U	349	11 339	17 851	17,1	0,5	4 824	202	5 026
05 J A M B I	162	4 442	6 942	15,1	0,5	1 636	7	1 643
06 SUMATERA SELATAN	313	9 510	14 499	18,9	0,6	5 941	74	6 015
07 BENGKULU	138	2 599	4 121	8,1	0,4	717	20	737
08 LAMPUNG	178	4 540	7 362	15,2	0,6	1 967	38	2 005
09 KEP BANGKA BELITUNG	107	2 583	3 604	17,4	0,7	1 005	15	1 020
10 KEPULAUAN RIAU	354	17 118	23 564	35,2	0,7	6 076	3 403	9 479
11 DKI JAKARTA	406	40 365	55 725	96,0	1,0	25 347	8 608	33 955
12 JAWA BARAT	1 649	52 493	85 861	22,2	0,7	30 116	2 072	32 188
13 JAWA TENGAH	1 463	35 217	56 266	13,3	0,6	23 645	498	24 143
14 D I YOGYAKARTA	1 170	19 348	30 829	9,4	0,6	9 004	932	9 936
15 JAWA TIMUR	1 890	40 452	64 440	13,6	0,6	22 884	1 184	24 068
16 B A N T E N	283	8 298	13 382	21,6	0,7	3 513	326	3 839
17 B A L I	2 043	50 873	77 415	30,5	1,2	13 554	21 176	34 730
18 NUSA TENGGARA BARAT	664	9 301	14 198	12,2	0,9	3 187	1 210	4 397
19 NUSA TENGGARA TIMUR	272	5 223	9 206	10,1	0,5	975	106	1 081
20 KALIMANTAN BARAT	374	9 422	13 462	11,4	0,5	4 765	212	4 977
21 KALIMANTAN TENGAH	318	5 976	8 859	6,5	0,3	1 726	63	1 789
22 KALIMANTAN SELATAN	278	7 073	11 415	16,4	0,6	2 924	79	3 003
23 KALIMANTAN TIMUR	556	15 070	22 088	15,2	0,6	6 632	185	6 817
24 SULAWESI UTARA	206	5 524	7 884	19,4	0,7	2 199	198	2 397
25 SULAWESI TENGAH	368	4 944	7 967	5,6	0,4	1 175	27	1 202
26 SULAWESI SELATAN	550	11 367	17 572	12,5	0,6	6 476	268	6 744
27 SULAWESI TENGGARA	344	4 773	6 502	6,7	0,5	1 283	34	1 317
28 GORONTALO	88	1 634	2 414	9,2	0,5	348	6	354
29 SULAWESI BARAT	117	1 799	2 892	6,7	0,4	504	7	511
30 MALUKU	199	3 859	5 220	8,8	0,5	747	25	772
31 MALUKU UTARA	171	2 833	3 376	6,0	0,4	649	2	651
32 PAPUA BARAT	100	2 375	3 600	15,3	0,6	440	8	448
33 P A P U A	172	4 535	6 593	17,3	0,7	1 453	79	1 532
<b>INDONESIA</b>	<b>16 685</b>	<b>430 793</b>	<b>664 843</b>	<b>18,4</b>	<b>0,7</b>	<b>202 997</b>	<b>42 023</b>	<b>245 020</b>

**TABEL 1.2: BANYAKNYA PEKERJA USAHA AKOMODASI DIRINCI MENURUT PROVINSI DAN JENIS PEKERJAAN TAHUN 2013**

**TABLE 1.2: NUMBER OF WORKERS OF ACCOMMODATION ESTABLISHMENTS BY PROVINCE AND KIND OF JOB, 2013**

PROVINSI / PROVINCE	JENIS PEKERJAAN/ KIND OF JOB							JUMLAH/ TOTAL
	DIREKTUR/ GENERAL MANAGER	MANAGER	ASISTEN MANAGER/ ASSISTANT MANAGER	PENYELIA/ SUPERVIS OR	TEKNIS/ TECHNICAL	ADMINISTRASI / ADMINISTRATION	LAINNYA/ OTHERS	
(1)	(2)	(3)	(4)	(5)	(6)	(7)	(8)	(9)
01 ACEH	242	157	66	168	352	322	1 214	2 521
02 SUMATERA UTARA	147	912	396	1 369	2 373	1 556	7 096	13 849
03 SUMATERA BARAT	164	289	123	263	970	476	1 730	4 015
04 R I A U	128	392	134	410	2 694	622	1 572	5 952
05 J A M B I	108	132	53	105	378	314	1 353	2 443
06 SUMATERA SELATAN	69	433	191	397	1 143	773	2 924	5 930
07 BENGKULU	95	99	30	51	216	169	460	1 120
08 LAMPUNG	98	153	84	192	409	415	1 362	2 713
09 KEP BANGKA BELITUNG	60	96	48	134	430	145	944	1 857
10 KEPULAUAN RIAU	277	658	489	1 217	2 251	830	6 745	12 467
11 DKI JAKARTA	462	1 975	1 373	4 627	8 571	3 419	18 547	38 974
12 JAWA BARAT	895	1 998	984	2 725	9 308	3 356	17 375	36 641
13 JAWA TENGAH	581	1 247	446	1 319	4 118	2 062	9 698	19 471
14 D I YOGYAKARTA	333	820	358	895	2 364	1 231	5 012	11 013
15 JAWA TIMUR	1 239	1 331	669	2 167	4 796	2 299	13 205	25 706
16 B A N T E N	125	346	172	589	1 361	652	2 868	6 113
17 B A L I	1 032	3 642	2 395	7 750	20 652	4 385	22 521	62 377
18 NUSA TENGGARA BARAT	295	594	175	540	789	758	4 927	8 078
19 NUSA TENGGARA TIMUR	80	261	105	157	510	310	1 313	2 736
20 KALIMANTAN BARAT	185	239	113	295	823	549	2 055	4 259
21 KALIMANTAN TENGAH	175	175	71	129	384	369	774	2 077
22 KALIMANTAN SELATAN	172	246	103	320	1 339	528	1 851	4 559
23 KALIMANTAN TIMUR	265	509	282	767	1 719	1 097	3 816	8 455
24 SULAWESI UTARA	121	303	122	465	909	439	1 633	3 992
25 SULAWESI TENGAH	19	380	112	90	331	270	872	2 074
26 SULAWESI SELATAN	173	557	197	666	1 494	907	2 908	6 902
27 SULAWESI TENGGARA	239	181	50	125	244	349	1 115	2 303
28 GORONTALO	56	74	12	56	139	101	368	806
29 SULAWESI BARAT	82	85	15	28	121	121	330	782
30 MALUKU	47	170	64	127	416	215	708	1 747
31 MALUKU UTARA	79	111	10	40	444	132	215	1 031
32 PAPUA BARAT	65	70	39	90	294	146	821	1 525
33 P A P U A	103	167	108	207	480	274	1 641	2 980
<b>INDONESIA</b>	<b>8 211</b>	<b>18 802</b>	<b>9 589</b>	<b>28 480</b>	<b>72 822</b>	<b>29 591</b>	<b>139 973</b>	<b>307 468</b>

**TABEL 1.3: BANYAKNYA PEKERJA BERKEWARGANEGARAAN INDONESIA PADA USAHA AKOMODASI YANG MENAMATKAN PENDIDIKAN KEJURUAN PARIWISATA DIRINCI MENURUT PROVINSI, JENIS PEKERJAAN DAN JENIS KELAMIN TAHUN 2013**

**TABLE 1.3: NUMBER OF INDONESIAN WORKERS OF ACCOMMODATION ESTABLISHMENTS WHO ATTAINED VOCATIONAL SCHOOL OF TOURISM BY PROVINCE, KIND OF JOB AND WORKERS SEX, 2013**

PROVINSI / PROVINCE	JENIS PEKERJAAN / KIND OF JOB							
	DIREKTUR/ GENERAL MANAGER		MANAGER		ASISTEN MANAGER/ ASSISTANT MANAGER		PENYELIA/ SUPERVISOR	
	L / M	P / F	L / M	P / F	L / M	P / F	L / M	P / F
(1)	(2)	(3)	(4)	(5)	(6)	(7)	(8)	(9)
01 ACEH	13	1	13	7	5	3	22	26
02 SUMATERA UTARA	16	5	101	29	71	33	340	190
03 SUMATERA BARAT	21	10	53	13	24	6	70	19
04 R I A U	7	3	31	18	18	12	63	26
05 J A M B I	7	3	15	6	5	5	25	3
06 SUMATERA SELATAN	16	1	39	10	33	15	82	22
07 BENGKULU	2	1	10	6	6	5	8	1
08 LAMPUNG	11	1	27	-	14	8	55	9
09 KEP BANGKA BELITUNG	6	2	13	3	6	1	26	5
10 KEPULAUAN RIAU	36	7	121	33	117	44	277	104
11 DKI JAKARTA	95	19	632	241	458	158	1 431	495
12 JAWA BARAT	155	33	457	166	226	106	735	264
13 JAWA TENGAH	59	16	181	44	98	33	344	92
14 D I YOGYAKARTA	33	7	106	38	83	44	278	108
15 JAWA TIMUR	80	14	204	68	161	67	587	168
16 B A N T E N	9	3	76	13	50	22	113	42
17 B A L I	243	47	1 332	442	1 096	396	3 297	1 188
18 NUSA TENGGARA BARAT	24	3	97	18	52	9	222	46
19 NUSA TENGGARA TIMUR	8	2	16	9	13	6	27	23
20 KALIMANTAN BARAT	10	2	18	2	13	5	25	15
21 KALIMANTAN TENGAH	10	2	16	9	6	3	14	6
22 KALIMANTAN SELATAN	17	3	37	7	17	7	47	32
23 KALIMANTAN TIMUR	26	3	88	16	57	11	161	72
24 SULAWESI UTARA	20	6	46	22	22	7	89	44
25 SULAWESI TENGAH	2	-	13	3	3	1	13	7
26 SULAWESI SELATAN	18	9	86	21	50	18	172	81
27 SULAWESI TENGGARA	7	2	15	5	2	5	13	10
28 GORONTALO	4	1	4	8	1	1	9	4
29 SULAWESI BARAT	3	2	19	3	2	-	9	1
30 MALUKU	6	-	14	5	2	5	6	15
31 MALUKU UTARA	-	3	6	1	-	1	6	1
32 PAPUA BARAT	7	1	9	5	3	5	13	12
33 P A P U A	23	5	20	6	6	11	18	19
<b>INDONESIA</b>	<b>994</b>	<b>217</b>	<b>3 915</b>	<b>1 277</b>	<b>2 720</b>	<b>1 053</b>	<b>8 597</b>	<b>3 150</b>

CATATAN / NOTE:

- L/M = LAKI-LAKI/MALE      - P/F = PEREMPUAN/FEMALE

**Hotel Bintang dan Akomodasi lainnya**  
**Star Hotel and Other Accomodation**

TABEL 1.3: (LANJUTAN)

TABLE 1.3: (CONTINUED)

PROVINSI / PROVINCE	JENIS PEKERJAAN / KIND OF JOB						JUMLAH / TOTAL	
	TEKNIS / TECHNICAL		ADMINISTRASI/ ADMINISTRATION		LAINNYA / OTHERS		L / M	P / F
	L / M	P / F	L / M	P / F	L / M	P / F	L / M	P / F
(1)	(2)	(3)	(4)	(5)	(6)	(7)	(8)	(9)
01 ACEH	16	8	17	25	72	30	158	100
02 SUMATERA UTARA	297	278	71	126	645	350	1 541	1 011
03 SUMATERA BARAT	201	80	30	49	292	82	691	259
04 R I A U	419	156	38	29	68	47	644	291
05 J A M B I	28	22	9	20	27	24	116	83
06 SUMATERA SELATAN	198	60	47	52	350	180	765	340
07 BENGKULU	15	4	2	6	22	15	65	38
08 LAMPUNG	28	8	65	40	188	55	388	121
09 KEP BANGKA BELITUNG	34	35	2	9	69	47	156	102
10 KEPULAUAN RIAU	544	174	98	73	968	459	2 161	894
11 DKI JAKARTA	2 438	704	558	399	4 221	1 720	9 833	3 736
12 JAWA BARAT	1 779	690	367	381	2 032	747	5 751	2 387
13 JAWA TENGAH	555	219	89	184	1 094	440	2 420	1 028
14 D I YOGYAKARTA	511	300	144	146	514	221	1 669	864
15 JAWA TIMUR	949	354	199	297	1 620	802	3 800	1 770
16 B A N T E N	179	77	69	58	466	152	962	367
17 B A L I	7 032	2 626	1 119	1 048	6 167	2 663	20 286	8 410
18 NUSA TENGGARA BARAT	164	56	112	74	925	245	1 596	451
19 NUSA TENGGARA TIMUR	80	39	14	26	169	110	327	215
20 KALIMANTAN BARAT	81	39	9	42	113	52	269	157
21 KALIMANTAN TENGAH	19	7	7	18	38	29	110	74
22 KALIMANTAN SELATAN	216	87	39	30	98	102	471	268
23 KALIMANTAN TIMUR	133	83	40	105	386	175	891	465
24 SULAWESI UTARA	101	50	47	46	201	102	526	277
25 SULAWESI TENGAH	31	16	1	10	22	12	85	49
26 SULAWESI SELATAN	305	116	81	124	319	163	1 031	532
27 SULAWESI TENGGARA	13	4	4	13	42	29	96	68
28 GORONTALO	8	-	4	11	24	27	54	52
29 SULAWESI BARAT	12	3	1	12	4	13	50	34
30 MALUKU	14	11	5	9	30	16	77	61
31 MALUKU UTARA	3	2	4	2	1	-	20	10
32 PAPUA BARAT	6	18	7	5	50	46	95	92
33 P A P U A	33	20	11	11	39	61	150	133
<b>INDONESIA</b>	<b>16 442</b>	<b>6 346</b>	<b>3 310</b>	<b>3 480</b>	<b>21 276</b>	<b>9 216</b>	<b>57 254</b>	<b>24 739</b>

CATATAN / NOTE:

- L/M = LAKI-LAKI/MALE

- P/F = PEREMPUAN/FEMALE



**TABEL 1.4: BANYAKNYA PEKERJA BERKEWARGANEGARAAN INDONESIA PADA USAHA AKOMODASI YANG MENAMATKAN PENDIDIKAN BUKAN KEJURUAN PARIWISATA DIRINCI MENURUT PROVINSI, JENIS PEKERJAAN DAN JENIS KELAMIN TAHUN 2013**

**TABLE 1.4: NUMBER OF INDONESIAN WORKERS OF ACCOMMODATION ESTABLISHMENTS WHO ATTAINED OTHER THAN TOURISM VOCATIONAL SCHOOL BY PROVINCE, KIND OF JOB AND WORKERS SEX, 2013**

PROVINSI / PROVINCE	JENIS PEKERJAAN / KIND OF JOB							
	DIREKTUR/ GENERAL MANAGER		MANAGER		ASISTEN MANAGER/ ASSISTANT MANAGER		PENYELIA/ SUPERVISOR	
	L / M	P / F	L / M	P / F	L / M	P / F	L / M	P / F
(1)	(2)	(3)	(4)	(5)	(6)	(7)	(8)	(9)
01 ACEH	159	67	103	34	33	25	89	31
02 SUMATERA UTARA	95	25	597	179	196	96	619	220
03 SUMATERA BARAT	92	40	152	71	71	22	130	44
04 R I A U	94	24	246	95	72	31	255	66
05 J A M B I	64	33	73	38	30	13	55	22
06 SUMATERA SELATAN	36	15	294	90	100	43	223	70
07 BENGKULU	66	26	50	33	8	11	35	7
08 LAMPUNG	67	19	99	27	40	22	105	23
09 KEP BANGKA BELITUNG	38	14	55	25	17	24	81	22
10 KEPULAUAN RIAU	161	45	352	108	242	75	692	141
11 DKI JAKARTA	217	70	741	276	554	197	2 125	568
12 JAWA BARAT	522	181	1 034	340	450	202	1 403	323
13 JAWA TENGAH	364	138	742	279	210	105	682	201
14 D I YOGYAKARTA	193	97	446	226	145	86	379	130
15 JAWA TIMUR	869	270	722	332	293	146	1 105	305
16 B A N T E N	89	23	193	64	75	25	374	60
17 B A L I	469	131	1 259	442	566	299	2 478	748
18 NUSA TENGGARA BARAT	193	48	377	85	78	36	222	50
19 NUSA TENGGARA TIMUR	46	23	183	52	49	37	60	47
20 KALIMANTAN BARAT	131	42	157	62	65	30	172	83
21 KALIMANTAN TENGAH	109	54	101	49	31	31	87	22
22 KALIMANTAN SELATAN	106	46	136	66	45	34	160	81
23 KALIMANTAN TIMUR	166	66	288	117	136	78	416	118
24 SULAWESI UTARA	65	26	165	67	57	35	274	56
25 SULAWESI TENGAH	14	2	216	147	38	70	40	30
26 SULAWESI SELATAN	96	45	280	169	71	58	309	104
27 SULAWESI TENGGARA	130	100	98	62	19	24	58	44
28 GORONTALO	27	24	36	26	6	4	22	21
29 SULAWESI BARAT	58	19	39	24	8	5	16	2
30 MALUKU	29	12	105	45	29	28	63	43
31 MALUKU UTARA	48	28	51	53	5	4	24	9
32 PAPUA BARAT	38	19	40	15	20	11	43	22
33 P A P U A	39	31	92	49	46	45	131	39
<b>INDONESIA</b>	<b>4 890</b>	<b>1 803</b>	<b>9 522</b>	<b>3 747</b>	<b>3 805</b>	<b>1 952</b>	<b>12 927</b>	<b>3 752</b>

CATATAN / NOTE:

- L/M = LAKI-LAKI/MALE

- P/F = PEREMPUAN/FEMALE

**Hotel Bintang dan Akomodasi lainnya**  
**Star Hotel and Other Accomodation**

TABEL 1.4: (LANJUTAN)

TABLE 1.4: (CONTINUED)

PROVINSI / PROVINCE	JENIS PEKERJAAN / KIND OF JOB						JUMLAH / TOTAL	
	TEKNIS / TECHNICAL		ADMINISTRASI/ ADMINISTRATION		LAINNYA / OTHERS		L / M	P / F
	L / M	P / F	L / M	P / F	L / M	P / F		
(1)	(2)	(3)	(4)	(5)	(6)	(7)	(8)	(9)
01 ACEH	234	94	134	146	799	313	1 551	710
02 SUMATERA UTARA	1 407	388	577	782	3 985	2 116	7 476	3 806
03 SUMATERA BARAT	565	124	171	226	1 010	346	2 191	873
04 R I A U	1 675	444	228	327	992	465	3 562	1 452
05 J A M B I	252	76	140	145	919	383	1 533	710
06 SUMATERA SELATAN	724	161	307	367	1 666	728	3 350	1 474
07 BENGKULU	150	47	68	93	257	166	634	383
08 LAMPUNG	306	67	164	146	805	314	1 586	618
09 KEP BANGKA BELITUNG	253	108	45	89	548	280	1 037	562
10 KEPULAUAN RIAU	1 204	282	281	378	3 852	1 387	6 784	2 416
11 DKI JAKARTA	4 434	995	1 334	1 128	10 001	2 594	19 406	5 828
12 JAWA BARAT	5 890	949	1 415	1 193	11 822	2 774	22 536	5 962
13 JAWA TENGAH	2 895	449	841	948	6 422	1 741	12 156	3 861
14 D I YOGYAKARTA	1 246	307	509	432	2 928	1 349	5 846	2 627
15 JAWA TIMUR	2 891	602	766	1 037	7 735	3 048	14 381	5 740
16 B A N T E N	930	175	263	262	1 856	394	3 780	1 003
17 B A L I	8 500	2 477	1 187	1 019	9 429	4 212	23 888	9 328
18 NUSA TENGGARA BARAT	474	94	388	183	2 751	986	4 483	1 482
19 NUSA TENGGARA TIMUR	291	100	121	149	569	465	1 319	873
20 KALIMANTAN BARAT	519	184	182	316	1 176	714	2 402	1 431
21 KALIMANTAN TENGAH	252	106	159	185	478	229	1 217	676
22 KALIMANTAN SELATAN	816	220	233	226	1 238	413	2 734	1 086
23 KALIMANTAN TIMUR	1 245	258	437	515	2 193	1 061	4 881	2 213
24 SULAWESI UTARA	590	167	131	215	924	406	2 206	972
25 SULAWESI TENGAH	163	120	81	178	427	408	979	955
26 SULAWESI SELATAN	807	266	310	392	1 629	797	3 502	1 831
27 SULAWESI TENGGARA	166	61	130	202	659	385	1 260	878
28 GORONTALO	82	49	41	45	223	94	437	263
29 SULAWESI BARAT	60	46	41	67	207	106	429	269
30 MALUKU	260	131	69	132	378	283	933	674
31 MALUKU UTARA	285	154	54	72	97	117	564	437
32 PAPUA BARAT	202	68	40	94	473	252	856	481
33 P A P U A	334	93	113	139	1 042	499	1 797	895
<b>INDONESIA</b>	<b>40 102</b>	<b>9 862</b>	<b>10 960</b>	<b>11 828</b>	<b>79 490</b>	<b>29 825</b>	<b>161 696</b>	<b>62 769</b>

CATATAN / NOTE:

- L/M = LAKI-LAKI/MALE

- P/F = PEREMPUAN/FEMALE

**TABEL 1.5: BANYAKNYA PEKERJA PADA USAHA AKOMODASI DIRINCI MENURUT PROVINSI, PENDIDIKAN DAN JENIS KELAMIN TAHUN 2013**

**TABLE 1.5: NUMBER OF WORKERS OF ACCOMMODATION ESTABLISHMENTS BY PROVINCE, EDUCATION AND WORKERS SEX, 2013**

PROVINSI / PROVINCE	PENDIDIKAN / EDUCATION								JUMLAH / TOTAL	
	UNIVERSITAS/ UNIVERSITY		DIPLOMA I / II / III		SLTA / SENIOR HIGH SCHOOL		≤ SLTP / JUNIOR HIGH SCHOOL		L / M	P / F
	L / M	P / F	L / M	P / F	L / M	P / F	L / M	P / F		
(1)	(2)	(3)	(4)	(5)	(6)	(7)	(8)	(9)	(10)	(11)
01 ACEH	158	72	176	86	1 253	526	124	126	1 711	810
02 SUMATERA UTARA	808	333	1 079	710	6 347	3 279	798	495	9 032	4 817
03 SUMATERA BARAT	210	174	352	172	2 131	644	190	142	2 883	1 132
04 R I A U	250	133	354	196	3 240	1 227	365	187	4 209	1 743
05 J A M B I	94	85	100	67	1 330	548	126	93	1 650	793
06 SUMATERA SELATAN	397	225	623	298	2 778	1 042	318	249	4 116	1 814
07 BENGKULU	86	54	31	26	519	287	63	54	699	421
08 LAMPUNG	126	65	252	97	1 302	437	294	140	1 974	739
09 KEP BANGKA BELITUNG	69	35	122	60	904	481	98	88	1 193	664
10 KEPULAUAN RIAU	388	218	1 580	710	6 356	2 177	737	301	9 061	3 406
11 DKI JAKARTA	2 747	1 405	6 110	2 690	19 376	5 243	1 151	252	29 384	9 590
12 JAWA BARAT	1 766	1 029	4 297	2 029	16 563	3 817	5 666	1 474	28 292	8 349
13 JAWA TENGAH	1 022	637	2 255	992	8 172	2 219	3 132	1 042	14 581	4 890
14 D I YOGYAKARTA	672	474	1 497	834	4 204	1 354	1 148	830	7 521	3 492
15 JAWA TIMUR	1 520	998	2 451	1 131	10 811	3 860	3 414	1 521	18 196	7 510
16 B A N T E N	384	184	546	223	2 881	735	932	228	4 743	1 370
17 B A L I	4 400	2 011	13 984	5 673	22 866	8 555	3 204	1 684	44 454	17 923
18 NUSA TENGGARA BARAT	276	146	913	201	3 767	1 042	1 162	571	6 118	1 960
19 NUSA TENGGARA TIMUR	118	71	132	59	1 087	667	310	292	1 647	1 089
20 KALIMANTAN BARAT	155	67	168	136	2 030	995	318	390	2 671	1 588
21 KALIMANTAN TENGAH	113	85	84	48	958	444	172	173	1 327	750
22 KALIMANTAN SELATAN	229	126	210	106	2 450	922	316	200	3 205	1 354
23 KALIMANTAN TIMUR	282	179	528	255	4 357	1 758	609	487	5 776	2 679
24 SULAWESI UTARA	230	150	290	141	1 994	872	227	88	2 741	1 251
25 SULAWESI TENGAH	98	72	59	50	732	588	180	295	1 069	1 005
26 SULAWESI SELATAN	429	272	554	282	3 168	1 457	388	352	4 539	2 363
27 SULAWESI TENGGARA	167	99	64	44	1 025	654	101	149	1 357	946
28 GORONTALO	31	34	41	32	363	185	56	64	491	315
29 SULAWESI BARAT	31	22	21	16	349	184	78	81	479	303
30 MALUKU	71	71	49	30	817	550	74	85	1 011	736
31 MALUKU UTARA	47	37	12	12	455	291	70	107	584	447
32 PAPUA BARAT	56	43	38	37	771	443	87	50	952	573
33 P A P U A	105	83	104	69	1 607	643	136	233	1 952	1 028
<b>INDONESIA</b>	<b>17 535</b>	<b>9 689</b>	<b>39 076</b>	<b>17 512</b>	<b>136 963</b>	<b>48 126</b>	<b>26 044</b>	<b>12 523</b>	<b>219 618</b>	<b>87 850</b>

CATATAN / NOTE:

- L/M = LAKI-LAKI/MALE

- P/F = PEREMPUAN/FEMALE

**Hotel Bintang dan Akomodasi lainnya**  
**Star Hotel and Other Accomodation**

**TABEL 1.6: BANYAKNYA PEKERJA PADA USAHA AKOMODASI DIRINCI MENURUT PROVINSI, PENDIDIKAN DAN JENIS KEJURUAN TAHUN 2013**

**TABLE 1.6: NUMBER OF WORKERS OF ACCOMMODATION ESTABLISHMENTS BY PROVINCE, EDUCATION AND KIND OF VOCATIONAL, 2013**

PROVINSI / PROVINCE	PENDIDIKAN / EDUCATION							JUMLAH / TOTAL	
	UNIVERSITAS/ UNIVERSITY		DIPLOMA I / II / III		SLTA / SENIOR HIGH SCHOOL		≤ SLTP/ JUNIOR HIGH SCHOOL		
	KP/TV	LAINNYA/ OTHERS	KP/TV	LAINNYA/ OTHERS	KP/TV	LAINNYA/ OTHERS	LAINNYA/ OTHERS	KP/TV	LAINNYA/ OTHERS
(1)	(2)	(3)	(4)	(5)	(6)	(7)	(8)	(9)	(10)
01 ACEH	37	193	62	200	159	1 620	250	258	2 263
02 SUMATERA UTARA	186	955	898	891	1 475	8 151	1 293	2 559	11 290
03 SUMATERA BARAT	50	334	258	266	642	2 133	332	950	3 065
04 R I A U	44	339	289	261	603	3 864	552	936	5 016
05 J A M B I	15	164	52	115	132	1 746	219	199	2 244
06 SUMATERA SELATAN	44	578	597	324	465	3 355	567	1 106	4 824
07 BENGKULU	23	117	16	41	64	742	117	103	1 017
08 LAMPUNG	31	160	216	133	262	1 477	434	509	2 204
09 KEP BANGKA BELITUNG	12	92	55	127	191	1 194	186	258	1 599
10 KEPULAUAN RIAU	170	436	1 504	786	1 445	7 088	1 038	3 119	9 348
11 DKI JAKARTA	1 428	2 724	5 505	3 295	6 687	17 932	1 403	13 620	25 354
12 JAWA BARAT	844	1 951	3 669	2 657	3 625	16 755	7 140	8 138	28 503
13 JAWA TENGAH	236	1 423	2 002	1 245	1 210	9 181	4 174	3 448	16 023
14 D I YOGYAKARTA	167	979	1 419	912	948	4 610	1 978	2 534	8 479
15 JAWA TIMUR	444	2 074	2 295	1 287	2 837	11 834	4 935	5 576	20 130
16 B A N T E N	117	451	479	290	733	2 883	1 160	1 329	4 784
17 B A L I	2 792	3 619	14 900	4 757	11 233	20 188	4 888	28 925	33 452
18 NUSA TENGGARA BARAT	64	358	843	271	1 146	3 663	1 733	2 053	6 025
19 NUSA TENGGARA TIMUR	22	167	116	75	404	1 350	602	542	2 194
20 KALIMANTAN BARAT	24	198	108	196	294	2 731	708	426	3 833
21 KALIMANTAN TENGAH	23	175	63	69	98	1 304	345	184	1 893
22 KALIMANTAN SELATAN	58	297	154	162	527	2 845	516	739	3 820
23 KALIMANTAN TIMUR	70	391	366	417	920	5 195	1 096	1 356	7 099
24 SULAWESI UTARA	73	307	261	170	472	2 394	315	806	3 186
25 SULAWESI TENGAH	6	164	29	80	99	1 221	475	134	1 940
26 SULAWESI SELATAN	66	635	640	196	863	3 762	740	1 569	5 333
27 SULAWESI TENGGARA	16	250	30	78	118	1 561	250	164	2 139
28 GORONTALO	3	62	30	43	73	475	120	106	700
29 SULAWESI BARAT	6	47	10	27	68	465	159	84	698
30 MALUKU	19	123	29	50	90	1 277	159	138	1 609
31 MALUKU UTARA	14	70	12	12	4	742	177	30	1 001
32 PAPUA BARAT	11	88	33	42	143	1 071	137	187	1 338
33 P A P U A	24	164	79	94	180	2 070	369	283	2 697
<b>INDONESIA</b>	<b>7 139</b>	<b>20 085</b>	<b>37 019</b>	<b>19 569</b>	<b>38 210</b>	<b>146 879</b>	<b>38 567</b>	<b>82 368</b>	<b>225 100</b>

CATATAN / NOTE:

- L/M = LAKI-LAKI/MALE

- P/F = PEREMPUAN/FEMALE

**TABEL 1.7: BANYAKNYA PEKERJA PADA USAHA AKOMODASI YANG MENAMATKAN PENDIDIKAN KEJURUAN PARIWISATA, DIRINCI MENURUT PROVINSI, PENDIDIKAN DAN JENIS KELAMIN TAHUN 2013**

**TABLE 1.7: NUMBER OF WORKERS OF ACCOMMODATION ESTABLISHMENTS WHO ATTAINED VOCATIONAL SCHOOL OF TOURISM BY PROVINCE, EDUCATION AND WORKERS SEX, 2013**

PROVINSI / PROVINCE	PENDIDIKAN / EDUCATION						JUMLAH / TOTAL	
	UNIVERSITAS/ UNIVERSITY		DIPLOMA I / II / III		SLTA / SENIOR HIGH SCHOOL		L / M	P / F
	L / M	P / F	L / M	P / F	L / M	P / F		
(1)	(2)	(3)	(4)	(5)	(6)	(7)	(8)	(9)
01 ACEH	27	10	36	26	95	64	158	100
02 SUMATERA UTARA	128	58	544	354	876	599	1 548	1 011
03 SUMATERA BARAT	32	18	191	67	468	174	691	259
04 R I A U	28	16	188	101	429	174	645	291
05 J A M B I	5	10	33	19	78	54	116	83
06 SUMATERA SELATAN	31	13	428	169	307	158	766	340
07 BENGKULU	17	6	9	7	39	25	65	38
08 LAMPUNG	25	6	175	41	188	74	388	121
09 KEP BANGKA BELITUNG	9	3	39	16	108	83	156	102
10 KEPULAUAN RIAU	115	55	1 098	406	980	465	2 193	926
11 DKI JAKARTA	1 005	423	3 888	1 617	4 980	1 707	9 873	3 747
12 JAWA BARAT	519	325	2 598	1 071	2 634	991	5 751	2 387
13 JAWA TENGAH	178	58	1 460	542	782	428	2 420	1 028
14 D I YOGYAKARTA	92	75	968	451	610	338	1 670	864
15 JAWA TIMUR	270	174	1 634	661	1 902	935	3 806	1 770
16 B A N T E N	73	44	360	119	529	204	962	367
17 B A L I	1 881	911	10 652	4 248	7 886	3 347	20 419	8 506
18 NUSA TENGGARA BARAT	42	22	708	135	848	298	1 598	455
19 NUSA TENGGARA TIMUR	11	11	78	38	238	166	327	215
20 KALIMANTAN BARAT	18	6	72	36	179	115	269	157
21 KALIMANTAN TENGAH	12	11	41	22	57	41	110	74
22 KALIMANTAN SELATAN	42	16	108	46	321	206	471	268
23 KALIMANTAN TIMUR	40	30	249	117	602	318	891	465
24 SULAWESI UTARA	47	26	173	88	308	164	528	278
25 SULAWESI TENGAH	3	3	20	9	62	37	85	49
26 SULAWESI SELATAN	43	23	432	208	562	301	1 037	532
27 SULAWESI TENGGARA	8	8	22	8	66	52	96	68
28 GORONTALO	2	1	15	15	37	36	54	52
29 SULAWESI BARAT	5	1	6	4	39	29	50	34
30 MALUKU	9	10	21	8	47	43	77	61
31 MALUKU UTARA	10	4	9	3	1	3	20	10
32 PAPUA BARAT	7	4	20	13	68	75	95	92
33 P A P U A	11	13	50	29	89	91	150	133
<b>INDONESIA</b>	<b>4 745</b>	<b>2 394</b>	<b>26 325</b>	<b>10 694</b>	<b>26 415</b>	<b>11 795</b>	<b>57 485</b>	<b>24 883</b>

CATATAN / NOTE:

- L/M = LAKI-LAKI/MALE

- P/F = PEREMPUAN/FEMALE

**Hotel Bintang dan Akomodasi lainnya**  
**Star Hotel and Other Accomodation**

**TABEL 1.8: BANYAKNYA PEKERJA PADA USAHA AKOMODASI YANG MENAMATKAN PENDIDIKAN BUKAN KEJURUAN PARIWISATA DIRINCI MENURUT PROVINSI, PENDIDIKAN DAN JENIS KELAMIN TAHUN 2013**

**TABLE 1.8: NUMBER OF WORKERS OF ACCOMMODATION ESTABLISHMENTS WHO ATTAINED OTHER THAN TOURISM VOCATIONAL SCHOOL BY PROVINCE, EDUCATION AND WORKERS SEX, 2013**

PROVINSI / PROVINCE	PENDIDIKAN / EDUCATION								JUMLAH / TOTAL	
	UNIVERSITAS/ UNIVERSITY		DIPLOMA I / II / III		SLTA / SENIOR HIGH SCHOOL		≤ SLTP / JUNIOR HIGH SCHOOL		L / M	P / F
	L / M	P / F	L / M	P / F	L / M	P / F	L / M	P / F		
(1)	(2)	(3)	(4)	(5)	(6)	(7)	(8)	(9)	(10)	(11)
01 ACEH	131	62	140	60	1 158	462	124	126	1 553	710
02 SUMATERA UTARA	680	275	535	356	5 471	2 680	798	495	7 484	3 806
03 SUMATERA BARAT	178	156	161	105	1 663	470	190	142	2 192	873
04 R I A U	222	117	166	95	2 811	1 053	365	187	3 564	1 452
05 J A M B I	89	75	67	48	1 252	494	126	93	1 534	710
06 SUMATERA SELATAN	366	212	195	129	2 471	884	318	249	3 350	1 474
07 BENGKULU	69	48	22	19	480	262	63	54	634	383
08 LAMPUNG	101	59	77	56	1 114	363	294	140	1 586	618
09 KEP BANGKA BELITUNG	60	32	83	44	796	398	98	88	1 037	562
10 KEPULAUAN RIAU	273	163	482	304	5 376	1 712	737	301	6 868	2 480
11 DKI JAKARTA	1 742	982	2 222	1 073	14 396	3 536	1 151	252	19 511	5 843
12 JAWA BARAT	1 247	704	1 699	958	13 929	2 826	5 666	1 474	22 541	5 962
13 JAWA TENGAH	844	579	795	450	7 390	1 791	3 132	1 042	12 161	3 862
14 D I YOGYAKARTA	580	399	529	383	3 594	1 016	1 148	830	5 851	2 628
15 JAWA TIMUR	1 250	824	817	470	8 909	2 925	3 414	1 521	14 390	5 740
16 B A N T E N	311	140	186	104	2 352	531	932	228	3 781	1 003
17 B A L I	2 519	1 100	3 332	1 425	14 980	5 208	3 204	1 684	24 035	9 417
18 NUSA TENGGARA BARAT	234	124	205	66	2 919	744	1 162	571	4 520	1 505
19 NUSA TENGGARA TIMUR	107	60	54	21	849	501	310	292	1 320	874
20 KALIMANTAN BARAT	137	61	96	100	1 851	880	318	390	2 402	1 431
21 KALIMANTAN TENGAH	101	74	43	26	901	403	172	173	1 217	676
22 KALIMANTAN SELATAN	187	110	102	60	2 129	716	316	200	2 734	1 086
23 KALIMANTAN TIMUR	242	149	279	138	3 755	1 440	609	487	4 885	2 214
24 SULAWESI UTARA	183	124	117	53	1 686	708	227	88	2 213	973
25 SULAWESI TENGAH	95	69	39	41	670	551	180	295	984	956
26 SULAWESI SELATAN	386	249	122	74	2 606	1 156	388	352	3 502	1 831
27 SULAWESI TENGGARA	159	91	42	36	959	602	101	149	1 261	878
28 GORONTALO	29	33	26	17	326	149	56	64	437	263
29 SULAWESI BARAT	26	21	15	12	310	155	78	81	429	269
30 MALUKU	62	61	28	22	770	507	74	85	934	675
31 MALUKU UTARA	37	33	3	9	454	288	70	107	564	437
32 PAPUA BARAT	49	39	18	24	703	368	87	50	857	481
33 P A P U A	94	70	54	40	1 518	552	136	233	1 802	895
<b>INDONESIA</b>	<b>12 790</b>	<b>7 295</b>	<b>12 751</b>	<b>6 818</b>	<b>110 548</b>	<b>36 331</b>	<b>26 044</b>	<b>12 523</b>	<b>162 133</b>	<b>62 967</b>

CATATAN / NOTE:

- L/M = LAKI-LAKI/MALE

- P/F = PEREMPUAN/FEMALE

**TABEL 1.9: BANYAKNYA PEKERJA PADA USAHA AKOMODASI DIRINCI MENURUT PROVINSI, KEWARGANEGARAAN, STATUS PEKERJA DAN JENIS KELAMIN TAHUN 2013**

**TABLE 1.9: NUMBER OF WORKERS OF ACCOMMODATION ESTABLISHMENTS BY PROVINCE, NATIONALITY, WORKERS STATUS AND SEX, 2013**

PROVINSI / PROVINCE	KEWARGANEGARAAN PEKERJA / NATIONALITY OF WORKERS										
	STATUS PEKERJA WNI / INDONESIAN WORKERS STATUS						PEKERJA WNA / FOREIGN WORKERS		JUMLAH / TOTAL		
	DIBAYAR / PAID				TIDAK DIBAYAR / UNPAID		L / M	P / F			
	TETAP / PERMANENT		KONTRAK / TIDAK TETAP / PART TIME		L / M	P / F					
L / M	P / F	L / M	P / F	L / M			P / F	L / M	P / F	L / M	P / F
(1)	(2)	(3)	(4)	(5)	(6)	(7)	(8)	(9)	(10)	(11)	
01	ACEH	1 010	544	612	173	87	93	2	-	1 711	810
02	SUMATERA UTARA	7 137	3 808	1 597	757	283	252	15	-	9 032	4 817
03	SUMATERA BARAT	1 787	673	995	372	100	87	1	-	2 883	1 132
04	R I A U	2 476	1 040	1 678	661	52	42	3	-	4 209	1 743
05	J A M B I	801	436	819	342	29	15	1	-	1 650	793
06	SUMATERA SELATAN	2 330	1 037	1 718	714	67	63	1	-	4 116	1 814
07	BENGKULU	557	314	74	44	68	63	-	-	699	421
08	LAMPUNG	1 402	532	526	180	46	27	-	-	1 974	739
09	KEP BANGKA BELITUNG	510	371	666	279	17	14	-	-	1 193	664
10	KEPULAUAN RIAU	5 711	2 092	3 204	1 196	30	22	116	96	9 061	3 406
11	DKI JAKARTA	22 310	6 993	6 897	2 556	32	15	145	26	29 384	9 590
12	JAWA BARAT	20 115	5 248	7 803	2 785	369	316	5	-	28 292	8 349
13	JAWA TENGAH	10 270	3 019	3 860	1 496	446	374	5	1	14 581	4 890
14	D I YOGYAKARTA	4 991	1 866	1 926	985	598	640	6	1	7 521	3 492
15	JAWA TIMUR	12 391	4 535	4 844	2 143	946	832	15	-	18 196	7 510
16	B A N T E N	3 308	900	1 357	404	77	66	1	-	4 743	1 370
17	B A L I	34 212	13 624	9 338	3 745	624	369	280	185	44 454	17 923
18	NUSA TENGGARA BARAT	4 911	1 457	1 030	359	138	117	39	27	6 118	1 960
19	NUSA TENGGARA TIMUR	1 118	747	416	228	112	113	1	1	1 647	1 089
20	KALIMANTAN BARAT	1 434	974	1 097	477	140	137	-	-	2 671	1 588
21	KALIMANTAN TENGAH	834	452	331	135	162	163	-	-	1 327	750
22	KALIMANTAN SELATAN	1 747	790	1 371	483	87	81	-	-	3 205	1 354
23	KALIMANTAN TIMUR	3 872	1 712	1 680	744	220	222	4	1	5 776	2 679
24	SULAWESI UTARA	1 851	789	825	409	56	51	9	2	2 741	1 251
25	SULAWESI TENGAH	735	649	165	153	164	202	5	1	1 069	1 005
26	SULAWESI SELATAN	2 694	1 426	1 666	749	173	188	6	-	4 539	2 363
27	SULAWESI TENGGARA	888	617	329	173	139	156	1	-	1 357	946
28	GORONTALO	416	248	45	30	30	37	-	-	491	315
29	SULAWESI BARAT	231	170	180	67	68	66	-	-	479	303
30	MALUKU	735	573	220	109	55	53	1	1	1 011	736
31	MALUKU UTARA	389	287	144	83	51	77	-	-	584	447
32	PAPUA BARAT	685	402	253	147	13	24	1	-	952	573
33	P A P U A	1 467	706	456	302	24	20	5	-	1 952	1 028
<b>INDONESIA</b>		<b>155 325</b>	<b>59 031</b>	<b>58 122</b>	<b>23 480</b>	<b>5 503</b>	<b>4 997</b>	<b>668</b>	<b>342</b>	<b>219 618</b>	<b>87 850</b>

CATATAN / NOTE:

- L/M = LAKI-LAKI/MALE

- P/F = PEREMPUAN/FEMALE



**Hotel Bintang dan Akomodasi lainnya**  
**Star Hotel and Other Accomodation**

**TABEL 1.10: BANYAKNYA USAHA AKOMODASI DIRINCI MENURUT PROVINSI DAN BENTUK BADAN HUKUM TAHUN 2013**

TABLE 1.10: NUMBER OF ACCOMMODATION ESTABLISHMENTS BY PROVINCE AND LEGAL STATUS, 2013

PROVINSI / PROVINCE	BERBADAN HUKUM / LEGAL STATUS					IJIN KHUSUS INSTANSI TERKAIT	TIDAK BERBADAN HUKUM/ WITHOUT LEGAL STATUS	JUMLAH/ TOTAL
	PT / PT (PERSERO) / PERUM	CV / FIRMA	KOPERASI	YAYASAN				
(1)	(2)	(3)	(4)	(5)	(6)	(7)	(8)	
01 ACEH	30	56	7	5	161	53	312	
02 SUMATERA UTARA	110	19	2	1	532	125	789	
03 SUMATERA BARAT	56	38	1	4	166	37	302	
04 R I A U	61	44	3	2	201	38	349	
05 J A M B I	27	16	-	-	91	28	162	
06 SUMATERA SELATAN	59	29	3	1	181	40	313	
07 BENGKULU	11	12	-	-	104	11	138	
08 LAMPUNG	24	18	2	5	114	15	178	
09 KEP BANGKA BELITUNG	26	13	4	-	53	11	107	
10 KEPULAUAN RIAU	170	51	1	1	77	54	354	
11 DKI JAKARTA	256	11	2	4	89	44	406	
12 JAWA BARAT	334	132	16	14	956	197	1 649	
13 JAWA TENGAH	203	63	9	15	1 019	154	1 463	
14 D I YOGYAKARTA	85	29	1	5	691	359	1 170	
15 JAWA TIMUR	187	96	14	7	940	646	1 890	
16 B A N T E N	63	11	4	1	127	77	283	
17 B A L I	479	80	-	4	1 114	366	2 043	
18 NUSA TENGGARA BARAT	83	27	-	-	481	73	664	
19 NUSA TENGGARA TIMUR	25	27	1	1	210	8	272	
20 KALIMANTAN BARAT	38	23	-	2	214	97	374	
21 KALIMANTAN TENGAH	12	18	-	-	244	44	318	
22 KALIMANTAN SELATAN	51	15	2	1	185	24	278	
23 KALIMANTAN TIMUR	74	41	3	2	333	103	556	
24 SULAWESI UTARA	47	20	-	2	108	29	206	
25 SULAWESI TENGAH	13	17	1	-	304	33	368	
26 SULAWESI SELATAN	68	40	1	4	373	64	550	
27 SULAWESI TENGGARA	15	15	-	1	288	25	344	
28 GORONTALO	6	12	-	-	64	6	88	
29 SULAWESI BARAT	5	16	-	3	74	19	117	
30 MALUKU	30	9	1	-	137	22	199	
31 MALUKU UTARA	3	4	-	-	144	20	171	
32 PAPUA BARAT	23	16	-	-	44	17	100	
33 P A P U A	45	36	1	1	69	20	172	
<b>INDONESIA</b>	<b>2 719</b>	<b>1 054</b>	<b>79</b>	<b>86</b>	<b>9 888</b>	<b>2 859</b>	<b>16 685</b>	



**TABEL 1.11: BANYAKNYA USAHA AKOMODASI DIRINCI MENURUT PROVINSI, JENIS LAYANAN PEMBAYARAN DAN PEMESANAN KAMAR TAHUN 2013**

**TABLE 1.11: NUMBER OF ACCOMMODATION ESTABLISHMENTS BY PROVINCE, TYPE OF PAYMENT AND TYPE OF ROOMS RESERVATION, 2013**

PROVINSI / PROVINCE	PEMBAYARAN DAPAT MELALUI KARTU KREDIT / PAYMENT BY CREDIT CARD		PEMESANAN KAMAR DAPAT MELALUI INTERNET / ROOMS RESERVATION BY INTERNET		JUMLAH/ TOTAL
	YA / YES	TIDAK / NO	YA / YES	TIDAK / NO	
(1)	(2)	(3)	(4)	(5)	(6)
01 ACEH	37	275	40	272	312
02 SUMATERA UTARA	107	682	76	713	789
03 SUMATERA BARAT	65	237	61	241	302
04 R I A U	59	290	31	318	349
05 J A M B I	27	135	13	149	162
06 SUMATERA SELATAN	74	239	41	272	313
07 BENGKULU	12	126	9	129	138
08 LAMPUNG	29	149	21	157	178
09 KEP BANGKA BELITUNG	31	76	26	81	107
10 KEPULAUAN RIAU	114	240	68	286	354
11 DKI JAKARTA	214	192	145	261	406
12 JAWA BARAT	411	1 238	305	1 344	1 649
13 JAWA TENGAH	217	1 246	156	1 307	1 463
14 D I YOGYAKARTA	173	997	177	993	1 170
15 JAWA TIMUR	233	1 657	160	1 730	1 890
16 B A N T E N	67	216	37	246	283
17 B A L I	907	1 136	1 040	1 003	2 043
18 NUSA TENGGARA BARAT	109	555	155	509	664
19 NUSA TENGGARA TIMUR	25	247	32	240	272
20 KALIMANTAN BARAT	43	331	24	350	374
21 KALIMANTAN TENGAH	20	298	10	308	318
22 KALIMANTAN SELATAN	50	228	37	241	278
23 KALIMANTAN TIMUR	84	472	58	498	556
24 SULAWESI UTARA	55	151	50	156	206
25 SULAWESI TENGAH	23	345	14	354	368
26 SULAWESI SELATAN	60	490	44	506	550
27 SULAWESI TENGGARA	21	323	12	332	344
28 GORONTALO	12	76	7	81	88
29 SULAWESI BARAT	3	114	4	113	117
30 MALUKU	18	181	18	181	199
31 MALUKU UTARA	6	165	3	168	171
32 PAPUA BARAT	18	82	10	90	100
33 P A P U A	30	142	18	154	172
<b>INDONESIA</b>	<b>3 354</b>	<b>13 331</b>	<b>2 902</b>	<b>13 783</b>	<b>16 685</b>

**TABEL 1.12: DISTRIBUSI USAHA AKOMODASI DIRINCI MENURUT PROVINSI DAN SARANA PROMOSI YANG DIGUNAKAN TAHUN 2013**

*TABLE 1.12: DISTRIBUTION OF ACCOMMODATION ESTABLISHMENTS BY PROVINCE AND KIND OF PROMOTION, 2013*

	PROVINSI / PROVINCE	JENIS PROMOSI YANG DIGUNAKAN / KIND OF PROMOTION					LAINNYA/ OTHERS
		TV/RADIO/ TV/RADIO	INTERNET/ INTERNET	SURAT KABAR/ MAJALAH/ NEWS PAPER/ MAGAZINE	SPANDUK/ BILBOARD/ BANNER/ BILBOARD	BROSUR/ LEAFLET/ BROCHURE/ LEAFLET	
	(1)	(2)	(3)	(4)	(5)	(6)	(7)
01	ACEH	4,49	15,06	8,65	26,92	11,86	57,37
02	SUMATERA UTARA	4,44	8,62	6,21	14,58	21,29	76,43
03	SUMATERA BARAT	10,26	22,19	13,91	30,13	23,18	59,60
04	R I A U	5,73	6,88	12,32	24,64	14,04	65,33
05	J A M B I	1,23	4,94	19,75	15,43	10,49	69,75
06	SUMATERA SELATAN	7,67	10,22	15,97	20,77	28,43	59,42
07	BENGGULU	2,90	5,07	17,39	13,04	19,57	76,09
08	LAMPUNG	5,62	10,11	9,55	23,60	22,47	54,49
09	KEP BANGKA BELITUNG	8,41	24,30	27,10	20,56	32,71	49,53
10	KEPULAUAN RIAU	4,80	16,95	7,34	13,56	24,86	57,91
11	DKI JAKARTA	8,13	32,27	20,20	25,86	40,15	38,18
12	JAWA BARAT	5,28	21,47	9,70	27,71	36,45	57,25
13	JAWA TENGAH	4,31	14,15	6,70	31,58	22,56	61,18
14	D I YOGYAKARTA	2,05	15,30	6,24	20,09	20,34	77,01
15	JAWA TIMUR	3,54	8,68	4,60	21,11	18,62	73,12
16	B A N T E N	6,01	21,91	9,54	20,14	31,80	66,78
17	B A L I	2,74	49,78	8,32	15,27	43,51	54,23
18	NUSA TENGGARA BARAT	1,51	26,66	5,57	13,10	20,78	71,84
19	NUSA TENGGARA TIMUR	3,68	13,60	10,29	18,38	22,43	62,50
20	KALIMANTAN BARAT	4,81	5,88	10,16	10,43	12,30	79,41
21	KALIMANTAN TENGAH	1,89	4,09	5,03	15,41	4,72	79,56
22	KALIMANTAN SELATAN	3,96	11,87	9,71	17,99	19,78	70,86
23	KALIMANTAN TIMUR	4,86	8,63	6,29	32,19	14,75	60,25
24	SULAWESI UTARA	12,14	22,82	16,02	19,42	17,48	59,71
25	SULAWESI TENGAH	4,62	6,25	4,62	27,72	9,24	67,93
26	SULAWESI SELATAN	5,09	8,73	8,18	24,91	19,64	64,36
27	SULAWESI TENGGARA	1,74	4,07	12,50	19,48	9,59	71,22
28	GORONTALO	3,41	3,41	10,23	26,14	23,86	48,86
29	SULAWESI BARAT	4,27	3,42	5,13	33,33	13,68	61,54
30	MALUKU	2,51	7,54	12,56	21,61	16,08	60,80
31	MALUKU UTARA	-	1,17	3,51	4,09	8,77	85,96
32	PAPUA BARAT	6,00	9,00	24,00	17,00	19,00	61,00
33	P A P U A	8,72	13,95	15,12	12,79	18,60	51,16
	<b>INDONESIA</b>	<b>4,23</b>	<b>17,96</b>	<b>8,72</b>	<b>21,47</b>	<b>24,18</b>	<b>64,60</b>

**TABEL 1.13: BANYAKNYA RUANG SIDANG PADA USAHA AKOMODASI DIRINCI MENURUT PROVINSI DAN KAPASITAS TEMPAT DUDUK TAHUN 2013**

**TABLE 1.13: NUMBER OF MEETING/FUNCTION ROOMS OF ACCOMMODATION ESTABLISHMENTS BY PROVINCE AND SEAT CAPACITY, 2013**

	PROVINSI / PROVINCE	KAPASITAS / CAPACITY						JUMLAH/ TOTAL
		≤ 49	50 - 99	100 - 249	250 - 499	500 - 999	≥ 1000	
	(1)	(2)	(3)	(4)	(5)	(6)	(7)	(8)
01	ACEH	163	77	36	19	1	-	296
02	SUMATERA UTARA	132	149	99	31	18	19	448
03	SUMATERA BARAT	89	89	167	11	6	3	365
04	R I A U	122	126	153	21	9	8	439
05	J A M B I	35	37	29	8	4	3	116
06	SUMATERA SELATAN	141	138	64	24	20	9	396
07	BENGGULU	40	28	22	9	1	1	101
08	LAMPUNG	43	38	19	7	4	3	114
09	KEP BANGKA BELITUNG	54	33	20	6	4	3	120
10	KEPULAUAN RIAU	110	219	99	326	17	6	777
11	DKI JAKARTA	584	324	247	52	41	39	1 287
12	JAWA BARAT	763	544	349	109	30	27	1 822
13	JAWA TENGAH	320	232	150	55	25	11	793
14	D I YOGYAKARTA	252	112	66	14	6	2	452
15	JAWA TIMUR	394	358	288	333	41	16	1 430
16	B A N T E N	121	63	45	18	4	5	256
17	B A L I	371	278	378	535	520	9	2 091
18	NUSA TENGGARA BARAT	71	54	34	11	3	1	174
19	NUSA TENGGARA TIMUR	57	77	50	16	6	-	206
20	KALIMANTAN BARAT	52	38	41	9	6	6	152
21	KALIMANTAN TENGAH	44	110	17	3	2	1	177
22	KALIMANTAN SELATAN	76	39	30	16	1	1	163
23	KALIMANTAN TIMUR	159	101	67	27	12	4	370
24	SULAWESI UTARA	159	51	490	11	8	1	720
25	SULAWESI TENGAH	56	35	35	9	6	1	142
26	SULAWESI SELATAN	170	133	87	25	14	2	431
27	SULAWESI TENGGARA	46	38	36	6	2	2	130
28	GORONTALO	75	18	8	4	-	1	106
29	SULAWESI BARAT	19	19	14	2	4	-	58
30	MALUKU	32	21	18	6	2	-	79
31	MALUKU UTARA	27	16	16	5	2	1	67
32	PAPUA BARAT	38	24	21	5	4	-	92
33	P A P U A	86	28	17	8	-	-	139
	<b>INDONESIA</b>	<b>4 901</b>	<b>3 647</b>	<b>3 212</b>	<b>1 741</b>	<b>823</b>	<b>185</b>	<b>14 509</b>

**Hotel Bintang dan Akomodasi lainnya**  
**Star Hotel and Other Accomodation**

**TABEL 1.14: BANYAKNYA KONFERENSI YANG DISELENGGARAKAN DI USAHA AKOMODASI DIRINCI MENURUT PROVINSI DAN KAPASITAS TEMPAT DUDUK RUANG SIDANG TAHUN 2013**

**TABLE 1.14: NUMBER OF CONFERENCE HELD IN ACCOMMODATION ESTABLISHMENTS BY PROVINCE AND SEAT CAPACITY, 2013**

	PROVINSI / PROVINCE	KAPASITAS / CAPACITY						JUMLAH/ TOTAL
		≤ 49	50 - 99	100 - 249	250 - 499	500 - 999	≥ 1000	
	(1)	(2)	(3)	(4)	(5)	(6)	(7)	(8)
01	ACEH	570	859	358	303	17	-	2 107
02	SUMATERA UTARA	1 559	1 430	1 323	566	355	556	5 789
03	SUMATERA BARAT	1 092	1 930	800	195	49	11	4 077
04	R I A U	1 646	1 854	807	79	163	117	4 666
05	J A M B I	699	469	302	175	30	5	1 680
06	SUMATERA SELATAN	1 129	1 117	387	404	222	41	3 300
07	BENGGULU	288	245	526	6	-	-	1 065
08	LAMPUNG	440	370	444	66	61	22	1 403
09	KEP BANGKA BELITUNG	410	413	304	251	38	8	1 424
10	KEPULAUAN RIAU	1 340	1 541	1 823	411	309	42	5 466
11	DKI JAKARTA	25 736	10 352	10 006	3 662	1 564	1 049	52 369
12	JAWA BARAT	8 938	11 296	6 386	1 269	279	137	28 305
13	JAWA TENGAH	5 194	3 891	3 130	1 438	238	62	13 953
14	D I YOGYAKARTA	5 344	3 330	2 536	406	219	3	11 838
15	JAWA TIMUR	6 314	5 950	4 220	1 706	512	165	18 867
16	B A N T E N	1 112	858	863	858	41	196	3 928
17	B A L I	2 458	1 962	1 560	693	712	2 646	10 031
18	NUSA TENGGARA BARAT	1 257	1 107	1 092	10	7	-	3 473
19	NUSA TENGGARA TIMUR	381	454	227	97	14	-	1 173
20	KALIMANTAN BARAT	633	628	458	595	170	11	2 495
21	KALIMANTAN TENGAH	296	352	268	2	13	-	931
22	KALIMANTAN SELATAN	710	466	703	186	42	-	2 107
23	KALIMANTAN TIMUR	2 016	1 617	1 013	558	92	7	5 303
24	SULAWESI UTARA	714	1 026	962	183	123	5	3 013
25	SULAWESI TENGAH	526	309	316	20	36	-	1 207
26	SULAWESI SELATAN	2 597	1 579	2 166	349	1 004	-	7 695
27	SULAWESI TENGGARA	323	195	293	111	10	43	975
28	GORONTALO	299	414	245	37	-	20	1 015
29	SULAWESI BARAT	224	259	117	182	52	-	834
30	MALUKU	81	102	48	58	-	-	289
31	MALUKU UTARA	191	221	191	74	15	12	704
32	PAPUA BARAT	424	311	396	9	58	-	1 198
33	P A P U A	215	73	224	24	-	-	536
	<b>INDONESIA</b>	<b>75 156</b>	<b>56 980</b>	<b>44 494</b>	<b>14 983</b>	<b>6 445</b>	<b>5 158</b>	<b>203 216</b>

**TABEL 2.1: BANYAKNYA USAHA, KAMAR, TEMPAT TIDUR, RATA-RATA PEKERJA PER USAHA DAN PER KAMAR, SERTA RATA-RATA TAMU PER HARI PADA USAHA AKOMODASI DIRINCI MENURUT PROVINSI TAHUN 2013**
**TABLE 2.1: NUMBER OF ESTABLISHMENTS, ROOMS, BEDS, AVERAGE WORKERS PER ESTABLISHMENT AND PER ROOM, AND AVERAGE GUESTS PER DAY OF ACCOMMODATION ESTABLISHMENTS BY PROVINCE, 2013**

	PROVINSI / PROVINCE	BANYAKNYA / NUMBER OF			RATA-RATA PEKERJA PER / AVERAGE WORKER PER		RATA-RATA TAMU PER HARI/ AVERAGE GUESTS PER DAY		
		USAHA/ ESTABLISH- MENT	KAMAR/ ROOM	TEMPAT TIDUR/BED	USAHA/ ESTABLISH -MENT	KAMAR/ ROOM	INDONESIA	ASING/ FOREIGN	JUMLAH/ TOTAL
		(1)	(2)	(3)	(4)	(5)	(6)	(7)	(8)
01	ACEH	22	1 297	2 270	44,0	0,7	553	34	587
02	SUMATERA UTARA	96	8 760	14 514	93,2	1,0	4 311	636	4 947
03	SUMATERA BARAT	50	3 172	5 453	50,8	0,8	2 054	118	2 172
04	R I A U	45	4 174	6 257	76,4	0,8	1 986	199	2 185
05	J A M B I	23	1 402	2 018	65,4	1,1	684	5	689
06	SUMATERA SELATAN	50	3 730	5 482	65,4	0,9	2 650	72	2 722
07	BENGKULU	7	350	524	46,7	0,9	175	19	194
08	LAMPUNG	9	787	1 233	91,1	1,0	532	27	559
09	KEP BANGKA BELITUNG	23	1 252	1 772	55,7	1,0	718	14	732
10	KEPULAUAN RIAU	76	9 466	14 201	132,2	1,1	4 194	2 999	7 193
11	DKI JAKARTA	185	32 297	45 161	183,3	1,1	16 684	8 462	25 146
12	JAWA BARAT	229	20 894	34 738	86,5	0,9	15 487	1 917	17 404
13	JAWA TENGAH	166	11 572	18 898	59,9	0,9	12 876	438	13 314
14	D I YOGYAKARTA	61	5 801	9 280	87,8	0,9	3 466	753	4 219
15	JAWA TIMUR	113	12 195	19 804	114,0	1,1	7 135	1 051	8 186
16	B A N T E N	43	3 943	5 998	95,9	1,0	1 935	285	2 220
17	B A L I	227	24 860	38 173	169,0	1,5	8 028	16 392	24 420
18	NUSA TENGGARA BARAT	47	2 791	4 353	79,1	1,3	1 156	738	1 894
19	NUSA TENGGARA TIMUR	18	925	1 458	50,3	1,0	332	30	362
20	KALIMANTAN BARAT	28	2 659	3 858	81,3	0,9	1 816	187	2 003
21	KALIMANTAN TENGAH	11	765	1 174	63,3	0,9	379	50	429
22	KALIMANTAN SELATAN	41	2 604	3 970	69,8	1,1	1 096	71	1 167
23	KALIMANTAN TIMUR	42	4 680	6 897	115,4	1,0	2 696	170	2 866
24	SULAWESI UTARA	25	2 182	3 246	89,5	1,0	1 180	144	1 324
25	SULAWESI TENGAH	5	394	561	82,6	1,0	258	5	263
26	SULAWESI SELATAN	57	3 620	5 333	64,6	1,0	3 479	237	3 716
27	SULAWESI TENGGARA	12	699	974	56,8	1,0	242	26	268
28	GORONTALO	3	258	399	91,7	1,1	53	1	54
29	SULAWESI BARAT	7	393	612	47,1	0,8	108	-	108
30	MALUKU	21	995	1 387	37,7	0,8	284	14	298
31	MALUKU UTARA	3	325	371	103,0	1,0	106	1	107
32	PAPUA BARAT	11	751	1 191	66,4	1,0	195	4	199
33	P A P U A	22	1 439	2 214	65,2	1,0	197	51	248
<b>INDONESIA</b>		<b>1 778</b>	<b>171 432</b>	<b>263 774</b>	<b>103,3</b>	<b>1,1</b>	<b>97 045</b>	<b>35 150</b>	<b>132 195</b>

**TABEL 2.2: BANYAKNYA PEKERJA USAHA AKOMODASI DIRINCI MENURUT PROVINSI DAN JENIS PEKERJAAN TAHUN 2013**

TABLE 2.2: NUMBER OF WORKERS OF ACCOMMODATION ESTABLISHMENTS BY PROVINCE AND KIND OF JOB, 2013

PROVINSI / PROVINCE	JENIS PEKERJAAN / KIND OF JOB							JUMLAH/ TOTAL
	DIREKTUR/ GENERAL MANAGER	MANAGER	ASISTEN MANAGER/ ASSISTANT MANAGER	PENYELIA/ SUPERVISOR	TEKNIS/ TECHNICAL	ADMINISTRASI/ ADMINISTRATI ON	LAINNYA/ OTHERS	
(1)	(2)	(3)	(4)	(5)	(6)	(7)	(8)	(9)
01 ACEH	18	41	22	97	65	81	643	967
02 SUMATERA UTARA	81	340	269	1 226	1 732	911	4 387	8 946
03 SUMATERA BARAT	45	120	80	218	680	290	1 108	2 541
04 R I A U	44	161	97	346	1 945	237	609	3 439
05 J A M B I	25	54	39	84	260	165	878	1 505
06 SUMATERA SELATAN	40	154	114	301	788	358	1 515	3 270
07 BENGKULU	6	35	11	25	85	60	105	327
08 LAMPUNG	9	46	41	108	49	162	405	820
09 KEP BANGKA BELITUNG	16	47	34	105	277	67	736	1 282
10 KEPULAUAN RIAU	120	468	451	1 130	1 924	525	5 427	10 045
11 DKI JAKARTA	355	1 766	1 281	4 317	7 391	2 829	15 979	33 918
12 JAWA BARAT	268	1 057	623	1 936	5 730	1 728	8 473	19 815
13 JAWA TENGAH	143	480	307	1 053	2 350	852	4 761	9 946
14 D I YOGYAKARTA	62	305	284	745	1 623	665	1 674	5 358
15 JAWA TIMUR	125	543	447	1 625	2 854	951	6 332	12 877
16 B A N T E N	50	199	139	527	852	438	1 918	4 123
17 B A L I	322	2 092	2 022	6 072	13 179	2 665	12 002	38 354
18 NUSA TENGGARA BARAT	37	154	106	403	389	453	2 177	3 719
19 NUSA TENGGARA TIMUR	15	44	26	79	200	52	490	906
20 KALIMANTAN BARAT	27	88	66	222	604	215	1 053	2 275
21 KALIMANTAN TENGAH	11	32	19	72	161	89	312	696
22 KALIMANTAN SELATAN	42	111	60	286	909	261	1 193	2 862
23 KALIMANTAN TIMUR	42	221	200	550	1 237	434	2 162	4 846
24 SULAWESI UTARA	26	149	85	413	551	232	781	2 237
25 SULAWESI TENGAH	5	14	15	60	90	41	188	413
26 SULAWESI SELATAN	50	171	113	511	995	455	1 386	3 681
27 SULAWESI TENGGARA	11	15	16	68	89	35	448	682
28 GORONTALO	3	16	3	31	7	12	203	275
29 SULAWESI BARAT	4	30	3	23	27	42	201	330
30 MALUKU	14	31	18	97	269	54	309	792
31 MALUKU UTARA	3	5	2	22	195	13	69	309
32 P A P U A BARAT	9	30	20	66	178	55	372	730
33 P A P U A	27	62	80	136	155	96	878	1 434
<b>INDONESIA</b>	<b>2 055</b>	<b>9 081</b>	<b>7 093</b>	<b>22 954</b>	<b>47 840</b>	<b>15 523</b>	<b>79 174</b>	<b>183 720</b>

**TABEL 2.3: BANYAKNYA PEKERJA BERKEWARGANEGARAAN INDONESIA PADA USAHA AKOMODASI YANG MENAMATKAN PENDIDIKAN KEJURUAN PARIWISATA DIRINCI MENURUT PROVINSI, JENIS PEKERJAAN DAN JENIS KELAMIN TAHUN 2013**
**TABLE 2.3: NUMBER OF INDONESIAN WORKERS OF ACCOMMODATION ESTABLISHMENTS WHO ATTAINED VOCATIONAL SCHOOL OF TOURISM BY PROVINCE, KIND OF JOB AND WORKERS SEX, 2013**

PROVINSI / PROVINCE	JENIS PEKERJAAN / KIND OF JOB							
	DIREKTUR/ GENERAL MANAGER		MANAGER		ASISTEN MANAGER/ ASSISTANT MANAGER		PENYELIA/ SUPERVISOR	
	L / M	P / F	L / M	P / F	L / M	P / F	L / M	P / F
(1)	(2)	(3)	(4)	(5)	(6)	(7)	(8)	(9)
01 ACEH	3	-	8	3	3	1	14	8
02 SUMATERA UTARA	11	5	79	24	67	30	336	181
03 SUMATERA BARAT	11	2	39	6	17	4	61	18
04 R I A U	5	1	25	16	18	11	61	25
05 J A M B I	5	-	12	3	1	5	24	2
06 SUMATERA SELATAN	14	-	28	8	31	15	69	20
07 BENGKULU	1	-	10	5	5	5	6	1
08 LAMPUNG	5	-	11	-	8	6	37	6
09 KEP BANGKA BELITUNG	4	-	10	1	6	1	25	2
10 KEPULAUAN RIAU	30	5	108	27	115	43	269	98
11 DKI JAKARTA	81	17	608	235	442	157	1 403	492
12 JAWA BARAT	79	18	335	127	191	89	602	230
13 JAWA TENGAH	36	8	130	27	84	25	306	83
14 D I YOGYAKARTA	19	3	85	27	73	35	249	91
15 JAWA TIMUR	36	4	131	41	141	50	486	135
16 B A N T E N	9	2	71	10	48	20	105	40
17 B A L I	73	20	906	325	961	334	2 632	942
18 NUSA TENGGARA BARAT	8	1	57	10	43	7	186	39
19 NUSA TENGGARA TIMUR	4	-	8	5	5	2	20	15
20 KALIMANTAN BARAT	8	1	16	1	11	3	25	15
21 KALIMANTAN TENGAH	4	-	7	4	3	2	12	6
22 KALIMANTAN SELATAN	11	-	31	3	11	5	41	30
23 KALIMANTAN TIMUR	17	-	70	12	53	10	143	58
24 SULAWESI UTARA	7	1	29	15	19	4	82	40
25 SULAWESI TENGAH	2	-	9	2	3	1	10	7
26 SULAWESI SELATAN	12	7	66	14	43	16	155	62
27 SULAWESI TENGGARA	3	-	8	1	2	4	11	7
28 GORONTALO	-	-	2	2	-	-	5	2
29 SULAWESI BARAT	-	-	14	2	2	-	8	1
30 MALUKU	6	-	9	3	1	4	3	13
31 MALUKU UTARA	-	1	3	-	-	1	5	1
32 PAPUA BARAT	4	1	6	2	2	2	12	10
33 P A P U A	11	1	12	1	4	6	11	10
<b>INDONESIA</b>	<b>519</b>	<b>98</b>	<b>2 943</b>	<b>962</b>	<b>2 413</b>	<b>898</b>	<b>7 414</b>	<b>2 690</b>

CATATAN / NOTE:

- L/M = LAKI-LAKI/MALE

- P/F = PEREMPUAN/FEMALE



**TABEL 2.3: (LANJUTAN)**

TABLE 2.3: (CONTINUED)

PROVINSI / PROVINCE	JENIS PEKERJAAN / KIND OF JOB						JUMLAH / TOTAL	
	TEKNIS / TECHNICAL		ADMINISTRASI/ ADMINISTRATION		LAINNYA / OTHERS		L / M	P / F
	L / M	P / F	L / M	P / F	L / M	P / F	L / M	P / F
(1)	(2)	(3)	(4)	(5)	(6)	(7)	(8)	(9)
01 ACEH	5	1	5	6	41	19	79	38
02 SUMATERA UTARA	278	260	65	107	636	328	1 472	935
03 SUMATERA BARAT	176	68	28	31	240	60	572	189
04 R I A U	389	148	25	19	66	41	589	261
05 J A M B I	23	21	6	13	26	19	97	63
06 SUMATERA SELATAN	171	55	36	42	285	148	634	288
07 BENGKULU	9	3	2	2	19	11	52	27
08 LAMPUNG	11	1	58	29	112	32	242	74
09 KEP BANGKA BELITUNG	31	30	1	4	67	36	144	74
10 KEPULAUAN RIAU	520	159	91	62	930	440	2 063	834
11 DKI JAKARTA	2 319	666	519	344	4 045	1 696	9 417	3 607
12 JAWA BARAT	1 545	610	262	271	1 686	628	4 700	1 973
13 JAWA TENGAH	449	175	65	131	943	373	2 013	822
14 D I YOGYAKARTA	429	250	122	98	377	157	1 354	661
15 JAWA TIMUR	790	292	159	180	1 185	596	2 928	1 298
16 B A N T E N	160	64	65	51	423	143	881	330
17 B A L I	4 878	1 689	852	630	4 343	1 611	14 645	5 551
18 NUSA TENGGARA BARAT	125	46	83	49	717	155	1 219	307
19 NUSA TENGGARA TIMUR	57	16	3	8	93	54	190	100
20 KALIMANTAN BARAT	77	35	5	28	90	47	232	130
21 KALIMANTAN TENGAH	15	6	4	7	32	22	77	47
22 KALIMANTAN SELATAN	189	84	34	20	90	86	407	228
23 KALIMANTAN TIMUR	126	76	29	71	364	155	802	382
24 SULAWESI UTARA	80	40	35	22	146	58	398	180
25 SULAWESI TENGAH	27	13	1	2	11	6	63	31
26 SULAWESI SELATAN	270	110	65	81	294	118	905	408
27 SULAWESI TENGGARA	13	4	2	5	24	16	63	37
28 GORONTALO	-	-	-	2	12	15	19	21
29 SULAWESI BARAT	4	3	-	7	3	8	31	21
30 MALUKU	10	10	2	6	16	7	47	43
31 MALUKU UTARA	-	1	1	1	-	-	9	5
32 PAPUA BARAT	4	18	3	5	33	23	64	61
33 P A P U A	17	5	-	3	21	41	76	67
<b>INDONESIA</b>	<b>13 197</b>	<b>4 959</b>	<b>2 628</b>	<b>2 337</b>	<b>17 370</b>	<b>7 149</b>	<b>46 484</b>	<b>19 093</b>

CATATAN / NOTE:

- L/M = LAKI-LAKI/MALE

- P/F = PEREMPUAN/FEMALE

**TABEL 2.4: BANYAKNYA PEKERJA BERKEWARGANEGARAAN INDONESIA PADA USAHA AKOMODASI YANG MENAMATKAN PENDIDIKAN BUKAN KEJURUAN PARIWISATA DIRINCI MENURUT PROVINSI, JENIS PEKERJAAN DAN JENIS KELAMIN TAHUN 2013**
**TABLE 2.4: NUMBER OF INDONESIAN WORKERS OF ACCOMMODATION ESTABLISHMENTS WHO ATTAINED OTHER THAN TOURISM VOCATIONAL SCHOOL BY PROVINCE, KIND OF JOB AND WORKERS SEX, 2013**

PROVINSI / PROVINCE	JENIS PEKERJAAN / KIND OF JOB							
	DIREKTUR/ GENERAL MANAGER		MANAGER		ASISTEN MANAGER/ ASSISTANT MANAGER		PENYELIA/ SUPERVISOR	
	L / M	P / F	L / M	P / F	L / M	P / F	L / M	P / F
(1)	(2)	(3)	(4)	(5)	(6)	(7)	(8)	(9)
01 ACEH	12	3	26	4	14	4	62	13
02 SUMATERA UTARA	50	9	173	58	131	41	523	186
03 SUMATERA BARAT	21	11	57	18	49	10	105	34
04 R I A U	31	7	94	24	50	17	212	48
05 J A M B I	9	10	28	11	21	12	38	20
06 SUMATERA SELATAN	20	5	93	25	56	12	162	50
07 BENGKULU	3	2	12	8	1	-	17	1
08 LAMPUNG	4	-	29	6	18	9	56	9
09 KEP BANGKA BELITUNG	8	4	27	9	12	15	65	13
10 KEPULAUAN RIAU	47	13	227	62	224	58	639	121
11 DKI JAKARTA	147	49	597	241	491	186	1.871	543
12 JAWA BARAT	138	30	441	153	245	98	861	243
13 JAWA TENGAH	66	29	237	85	144	54	512	152
14 D I YOGYAKARTA	27	10	127	62	116	60	296	109
15 JAWA TIMUR	60	19	256	110	188	66	789	213
16 B A N T E N	32	6	84	34	59	12	332	50
17 B A L I	91	32	513	207	473	219	1.891	570
18 NUSA TENGGARA BARAT	15	3	64	19	45	11	151	27
19 NUSA TENGGARA TIMUR	9	2	29	2	16	3	31	13
20 KALIMANTAN BARAT	17	1	53	18	39	13	133	49
21 KALIMANTAN TENGAH	6	1	19	2	13	1	47	7
22 KALIMANTAN SELATAN	22	9	58	19	28	16	139	76
23 KALIMANTAN TIMUR	20	2	106	33	101	36	282	67
24 SULAWESI UTARA	14	2	78	25	48	14	246	45
25 SULAWESI TENGAH	2	-	2	1	8	3	24	19
26 SULAWESI SELATAN	15	11	66	24	37	17	223	71
27 SULAWESI TENGGARA	7	1	3	2	9	1	36	14
28 GORONTALO	2	1	10	2	2	1	13	11
29 SULAWESI BARAT	3	1	12	2	1	-	14	-
30 MALUKU	6	2	14	4	12	1	52	29
31 MALUKU UTARA	2	-	-	2	1	-	14	2
32 PAPUA BARAT	3	1	17	4	13	3	32	12
33 P A P U A	4	6	24	25	38	32	95	20
<b>INDONESIA</b>	<b>913</b>	<b>282</b>	<b>3 576</b>	<b>1 301</b>	<b>2 703</b>	<b>1 025</b>	<b>9 963</b>	<b>2 837</b>

CATATAN / NOTE:

- L/M = LAKI-LAKI/MALE

- P/F = PEREMPUAN/FEMALE

**TABEL 2.4: (LANJUTAN)**

TABLE 2.4: (CONTINUED)

PROVINSI / PROVINCE	JENIS PEKERJAAN / KIND OF JOB						JUMLAH / TOTAL	
	TEKNIS / TECHNICAL		ADMINISTRASI/ ADMINISTRATION		LAINNYA / OTHERS		L / M	P / F
	L / M	P / F	L / M	P / F	L / M	P / F	L / M	P / F
(1)	(2)	(3)	(3)	(4)	(5)	(6)	(7)	(8)
01 ACEH	56	3	42	28	480	103	692	158
02 SUMATERA UTARA	950	241	364	375	2 362	1 061	4 553	1 971
03 SUMATERA BARAT	376	60	91	140	669	139	1 368	412
04 R I A U	1 106	302	96	97	342	160	1 931	655
05 J A M B I	164	52	67	79	609	224	936	408
06 SUMATERA SELATAN	470	92	135	145	849	233	1 785	562
07 BENGKULU	57	16	23	33	47	28	160	88
08 LAMPUNG	35	2	44	31	185	76	371	133
09 KEP BANGKA BELITUNG	168	48	19	43	435	198	734	330
10 KEPULAUAN RIAU	976	222	187	185	2 944	1 034	5 244	1 695
11 DKI JAKARTA	3 545	861	1 041	925	8 065	2 162	15 757	4 967
12 JAWA BARAT	3 047	528	681	514	4 920	1 239	10 333	2 805
13 JAWA TENGAH	1 484	242	272	384	2 711	733	5 426	1 679
14 D I YOGYAKARTA	758	186	250	195	857	283	2 431	905
15 JAWA TIMUR	1 485	287	244	368	3 221	1 330	6 243	2 393
16 B A N T E N	562	66	175	147	1 122	230	2 366	545
17 B A L I	5 288	1 307	718	455	4 416	1 585	13 390	4 375
18 NUSA TENGGARA BARAT	193	24	226	94	1 082	223	1 776	401
19 NUSA TENGGARA TIMUR	104	23	12	29	239	104	440	176
20 KALIMANTAN BARAT	390	102	77	105	681	235	1 390	523
21 KALIMANTAN TENGAH	101	39	58	20	197	61	441	131
22 KALIMANTAN SELATAN	485	151	111	96	815	202	1 658	569
23 KALIMANTAN TIMUR	873	162	164	170	1 191	452	2 737	922
24 SULAWESI UTARA	329	102	88	87	411	166	1 214	441
25 SULAWESI TENGAH	27	22	13	25	83	88	159	158
26 SULAWESI SELATAN	511	104	164	145	714	260	1 730	632
27 SULAWESI TENGGARA	60	12	9	19	315	93	439	142
28 GORONTALO	3	4	4	6	136	40	170	65
29 SULAWESI BARAT	20	-	18	17	137	53	205	73
30 MALUKU	174	75	17	29	155	130	430	270
31 MALUKU UTARA	150	44	4	7	41	28	212	83
32 P A P U A	120	36	13	34	210	106	408	196
33 P A P U A	111	22	48	45	668	148	988	298
<b>INDONESIA</b>	<b>24 178</b>	<b>5 437</b>	<b>5 475</b>	<b>5 072</b>	<b>41 309</b>	<b>13 207</b>	<b>88 117</b>	<b>29 161</b>

CATATAN / NOTE:

- L/M = LAKI-LAKI/MALE

- P/F = PEREMPUAN/FEMALE

**TABEL 2.5: BANYAKNYA PEKERJA PADA USAHA AKOMODASI DIRINCI MENURUT PROVINSI, PENDIDIKAN DAN JENIS KELAMIN TAHUN 2013**
**TABLE 2.5: NUMBER OF WORKERS OF ACCOMMODATION ESTABLISHMENTS BY PROVINCE, EDUCATION AND WORKERS SEX, 2013**

NO	PROVINSI / PROVINCE	PENDIDIKAN / EDUCATION								JUMLAH / TOTAL	
		UNIVERSITAS / UNIVERSITY		DIPLOMA I / II / III		SLTA / SENIOR HIGH SCHOOL		≤ SLTP / JUNIOR HIGH SCHOOL		L / M	P / F
		L / M	P / F	L / M	P / F	L / M	P / F	L / M	P / F		
(1)	(2)	(3)	(4)	(5)	(6)	(7)	(8)	(9)	(10)	(11)	
01	ACEH	60	24	126	34	570	131	15	7	771	196
02	SUMATERA UTARA	644	257	1 012	623	4 192	1 963	192	63	6 040	2 906
03	SUMATERA BARAT	132	110	305	135	1 460	344	43	12	1 940	601
04	R I A U	151	87	310	152	2 027	671	35	6	2 523	916
05	J A M B I	51	57	90	56	865	348	28	10	1 034	471
06	SUMATERA SELATAN	281	151	514	215	1 550	454	75	30	2 420	850
07	BENGKULU	27	27	23	15	156	71	6	2	212	115
08	LAMPUNG	45	24	128	47	426	132	14	4	613	207
09	KEP BANGKA BELITUNG	51	22	111	46	680	317	36	19	878	404
10	KEPULAUAN RIAU	328	190	1 532	663	5 183	1 661	378	110	7 421	2 624
11	DKI JAKARTA	2 541	1 300	5 951	2 599	16 238	4 572	589	128	25 319	8 599
12	JAWA BARAT	1 167	722	3 597	1 679	8 700	2 009	1 573	368	15 037	4 778
13	JAWA TENGAH	662	422	1 907	772	4 182	1 180	693	128	7 444	2 502
14	D I YOGYAKARTA	372	292	1 210	637	2 017	595	192	43	3 791	1 567
15	JAWA TIMUR	951	660	2 094	936	5 247	1 895	894	200	9 186	3 691
16	B A N T E N	290	130	508	193	2 119	507	331	45	3 248	875
17	B A L I	3 336	1 454	11 162	4 317	12 422	3 805	1 348	510	28 268	10 086
18	NUSA TENGGARA BARAT	152	81	764	162	1 765	425	325	45	3 006	713
19	NUSA TENGGARA TIMUR	50	26	77	23	453	210	50	17	630	276
20	KALIMANTAN BARAT	85	46	141	112	1 344	473	52	22	1 622	653
21	KALIMANTAN TENGAH	45	32	64	28	402	112	7	6	518	178
22	KALIMANTAN SELATAN	152	84	179	95	1 691	604	43	14	2 065	797
23	KALIMANTAN TIMUR	172	111	439	200	2 794	946	137	47	3 542	1 304
24	SULAWESI UTARA	175	109	257	112	1 131	395	53	5	1 616	621
25	SULAWESI TENGAH	21	21	33	26	169	142	1		224	189
26	SULAWESI SELATAN	227	126	466	226	1 864	645	84	43	2 641	1 040
27	SULAWESI TENGGARA	47	25	41	17	386	129	29	8	503	179
28	GORONTALO	10	8	24	13	155	65	-	-	189	86
29	SULAWESI BARAT	4	4	13	4	208	79	11	7	236	94
30	MALUKU	30	35	35	19	386	246	27	14	478	314
31	MALUKU UTARA	13	8	5	1	194	77	9	2	221	88
32	PAPUA BARAT	17	23	28	28	405	201	23	5	473	257
33	P A P U A	53	37	69	31	898	278	49	19	1 069	365
<b>INDONESIA</b>		<b>12 342</b>	<b>6 705</b>	<b>33 215</b>	<b>14 216</b>	<b>82 279</b>	<b>25 682</b>	<b>7 342</b>	<b>1 939</b>	<b>135 178</b>	<b>48 542</b>

CATATAN / NOTE:

- L/M = LAKI-LAKI/MALE

- P/F = PEREMPUAN/FEMALE

**TABEL 2.6: BANYAKNYA PEKERJA PADA USAHA AKOMODASI DIRINCI MENURUT PROVINSI, PENDIDIKAN DAN JENIS KEJURUAN TAHUN 2013**

**TABLE 2.6: NUMBER OF WORKERS OF ACCOMMODATION ESTABLISHMENTS BY PROVINCE, EDUCATION AND KIND OF VOCATIONAL, 2013**

PROVINSI / PROVINCE	PENDIDIKAN / EDUCATION							JUMLAH / TOTAL	
	UNIVERSITAS/ UNIVERSITY		DIPLOMA I / II / III		SLTA / SENIOR HIGH SCHOOL		≤ SLTP/ JUNIOR HIGH SCHOOL		
	KP/TV	LAINNYA/ OTHERS	KP/TV	LAINNYA/ OTHERS	KP/TV	LAINNYA/ OTHERS	KP/TV	LAINNYA/ OTHERS	KP/TV
(1)	(2)	(3)	(4)	(5)	(6)	(7)	(8)	(9)	(10)
01 ACEH	12	72	36	124	69	632	22	117	850
02 SUMATERA UTARA	164	737	853	782	1 397	4 758	255	2 414	6 532
03 SUMATERA BARAT	32	210	218	222	511	1 293	55	761	1 780
04 R I A U	24	214	267	195	560	2 138	41	851	2 588
05 J A M B I	4	104	46	100	110	1 103	38	160	1 345
06 SUMATERA SELATAN	36	396	502	227	385	1 619	105	923	2 347
07 BENGKULU	20	34	11	27	48	179	8	79	248
08 LAMPUNG	16	53	116	59	184	374	18	316	504
09 KEP BANGKA BELITUNG	6	67	50	107	162	835	55	218	1 064
10 KEPULAUAN RIAU	160	358	1 460	735	1 341	5 503	488	2 961	7 084
11 DKI JAKARTA	1 373	2 468	5 417	3 133	6 284	14 526	717	13 074	20 844
12 JAWA BARAT	705	1 184	3 171	2 105	2 797	7 912	1 941	6 673	13 142
13 JAWA TENGAH	177	907	1 720	959	938	4 424	821	2 835	7 111
14 D I YOGYAKARTA	108	556	1 178	669	730	1 882	235	2 016	3 342
15 JAWA TIMUR	350	1 261	1 941	1 089	1 941	5 201	1 094	4 232	8 645
16 B A N T E N	107	313	452	249	652	1 974	376	1 211	2 912
17 B A L I	2 331	2 459	11 465	4 014	6 607	9 620	1 858	20 403	17 951
18 NUSA TENGGARA BARAT	42	191	700	226	784	1 406	370	1 526	2 193
19 NUSA TENGGARA TIMUR	8	68	66	34	216	447	67	290	616
20 KALIMANTAN BARAT	14	117	100	153	248	1 569	74	362	1 913
21 KALIMANTAN TENGAH	6	71	51	41	67	447	13	124	572
22 KALIMANTAN SELATAN	43	193	126	148	466	1 829	57	635	2 227
23 KALIMANTAN TIMUR	47	236	327	312	810	2 930	184	1 184	3 662
24 SULAWESI UTARA	59	225	231	138	289	1 237	58	579	1 658
25 SULAWESI TENGAH	4	38	22	37	68	243	1	94	319
26 SULAWESI SELATAN	43	310	571	121	705	1 804	127	1 319	2 362
27 SULAWESI TENGGARA	5	67	20	38	75	440	37	100	582
28 GORONTALO	-	18	14	23	26	194	-	40	235
29 SULAWESI BARAT	-	8	7	10	45	242	18	52	278
30 MALUKU	12	53	22	32	56	576	41	90	702
31 MALUKU UTARA	6	15	6	-	2	269	11	14	295
32 PAPUA BARAT	5	35	29	27	91	515	28	125	605
33 P A P U A	14	76	42	58	87	1 089	68	143	1 291
<b>INDONESIA</b>	<b>5 933</b>	<b>13 114</b>	<b>31 237</b>	<b>16 194</b>	<b>28 751</b>	<b>79 210</b>	<b>9 281</b>	<b>65 921</b>	<b>117 799</b>

CATATAN / NOTE:

- KP = KEJURUAN PARIWISATA

- TV = TOURISM VOCATIONAL

**TABEL 2.7: BANYAKNYA PEKERJA PADA USAHA AKOMODASI YANG MENAMATKAN PENDIDIKAN KEJURUAN PARIWISATA, DIRINCI MENURUT PROVINSI, PENDIDIKAN DAN JENIS KELAMIN TAHUN 2013**
**TABLE 2.7: NUMBER OF WORKERS OF ACCOMMODATION ESTABLISHMENTS WHO ATTAINED VOCATIONAL SCHOOL OF TOURISM BY PROVINCE, EDUCATION AND WORKERS SEX, 2013**

	PROVINSI / PROVINCE	PENDIDIKAN / EDUCATION						JUMLAH / TOTAL	
		UNIVERSITAS/ UNIVERSITY		DIPLOMA I / II / III		SLTA / SENIOR HIGH SCHOOL		L / M	P / F
		L / M	P / F	L / M	P / F	L / M	P / F		
(1)	(2)	(3)	(4)	(5)	(6)	(7)	(8)	(9)	
01	ACEH	9	3	22	14	48	21	79	38
02	SUMATERA UTARA	113	51	521	332	845	552	1 479	935
03	SUMATERA BARAT	24	8	164	54	384	127	572	189
04	R I A U	13	11	176	91	401	159	590	261
05	J A M B I	1	3	31	15	65	45	97	63
06	SUMATERA SELATAN	26	10	365	137	244	141	635	288
07	BENGKULU	15	5	6	5	31	17	52	27
08	LAMPUNG	13	3	89	27	140	44	242	74
09	KEP BANGKA BELITUNG	6	-	36	14	102	60	144	74
10	KEPULAUAN RIAU	108	52	1 068	392	919	422	2 095	866
11	DKI JAKARTA	970	403	3 832	1 585	4.655	1 629	9 457	3 617
12	JAWA BARAT	431	274	2 239	932	2.030	767	4 700	1 973
13	JAWA TENGAH	136	41	1 270	450	607	331	2 013	822
14	D I YOGYAKARTA	64	44	808	370	483	247	1 355	661
15	JAWA TIMUR	208	142	1 397	544	1.329	612	2 934	1 298
16	B A N T E N	68	39	342	110	471	181	881	330
17	B A L I	1 565	766	8 291	3 174	4.907	1 700	14 763	5 640
18	NUSA TENGGARA BARAT	28	14	588	112	603	181	1 219	307
19	NUSA TENGGARA TIMUR	4	4	50	16	136	80	190	100
20	KALIMANTAN BARAT	11	3	69	31	152	96	232	130
21	KALIMANTAN TENGAH	3	3	33	18	41	26	77	47
22	KALIMANTAN SELATAN	32	11	84	42	291	175	407	228
23	KALIMANTAN TIMUR	29	18	226	101	547	263	802	382
24	SULAWESI UTARA	40	19	158	73	201	88	399	180
25	SULAWESI TENGAH	2	2	13	9	48	20	63	31
26	SULAWESI SELATAN	28	15	396	175	487	218	911	408
27	SULAWESI TENGGARA	2	3	17	3	44	31	63	37
28	GORONTALO	-	-	8	6	11	15	19	21
29	SULAWESI BARAT	-	-	4	3	27	18	31	21
30	MALUKU	5	7	14	8	28	28	47	43
31	MALUKU UTARA	4	2	5	1	-	2	9	5
32	PAPUA BARAT	2	3	18	11	44	47	64	61
33	P A P U A	7	7	30	12	39	48	76	67
<b>INDONESIA</b>		<b>3 967</b>	<b>1 966</b>	<b>22 370</b>	<b>8 867</b>	<b>20 360</b>	<b>8 391</b>	<b>46 697</b>	<b>19 224</b>

CATATAN / NOTE:

- L/M = LAKI-LAKI/MALE

- P/F = PEREMPUAN/FEMALE

**TABEL 2.8: BANYAKNYA PEKERJA PADA USAHA AKOMODASI YANG MENAMATKAN PENDIDIKAN BUKAN KEJURUAN PARIWISATA DIRINCI MENURUT PROVINSI, PENDIDIKAN DAN JENIS KELAMIN TAHUN 2013**

**TABLE 2.8: NUMBER OF WORKERS OF ACCOMMODATION ESTABLISHMENTS WHO ATTAINED OTHER THAN TOURISM VOCATIONAL SCHOOL BY PROVINCE, EDUCATION AND WORKERS SEX, 2013**

PROVINSI / PROVINCE	PENDIDIKAN / EDUCATION								JUMLAH / TOTAL	
	UNIVERSITAS/ UNIVERSITY		DIPLOMA I / II / III		SLTA / SENIOR HIGH SCHOOL		≤ SLTP / JUNIOR HIGH SCHOOL		L / M	P / F
	L / M	P / F	L / M	P / F	L / M	P / F	L / M	P / F		
(1)	(2)	(3)	(4)	(5)	(6)	(7)	(8)	(9)	(10)	(11)
01 ACEH	51	21	104	20	522	110	15	7	692	158
02 SUMATERA UTARA	531	206	491	291	3 347	1 411	192	63	4 561	1 971
03 SUMATERA BARAT	108	102	141	81	1 076	217	43	12	1 368	412
04 R I A U	138	76	134	61	1 626	512	35	6	1 933	655
05 J A M B I	50	54	59	41	800	303	28	10	937	408
06 SUMATERA SELATAN	255	141	149	78	1 306	313	75	30	1 785	562
07 BENGKULU	12	22	17	10	125	54	6	2	160	88
08 LAMPUNG	32	21	39	20	286	88	14	4	371	133
09 KEP BANGKA BELITUNG	45	22	75	32	578	257	36	19	734	330
10 KEPULAUAN RIAU	220	138	464	271	4 264	1 239	378	110	5 326	1 758
11 DKI JAKARTA	1 571	897	2 119	1 014	11 583	2 943	589	128	15 862	4 982
12 JAWA BARAT	736	448	1 358	747	6 670	1 242	1 573	368	10 337	2 805
13 JAWA TENGAH	526	381	637	322	3 575	849	693	128	5 431	1 680
14 D I YOGYAKARTA	308	248	402	267	1 534	348	192	43	2 436	906
15 JAWA TIMUR	743	518	697	392	3 918	1 283	894	200	6 252	2 393
16 B A N T E N	222	91	166	83	1 648	326	331	45	2 367	545
17 B A L I	1 771	688	2 871	1 143	7 515	2 105	1 348	510	13 505	4 446
18 NUSA TENGGARA BARAT	124	67	176	50	1 162	244	325	45	1 787	406
19 NUSA TENGGARA TIMUR	46	22	27	7	317	130	50	17	440	176
20 KALIMANTAN BARAT	74	43	72	81	1 192	377	52	22	1 390	523
21 KALIMANTAN TENGAH	42	29	31	10	361	86	7	6	441	131
22 KALIMANTAN SELATAN	120	73	95	53	1 400	429	43	14	1 658	569
23 KALIMANTAN TIMUR	143	93	213	99	2 247	683	137	47	2 740	922
24 SULAWESI UTARA	135	90	99	39	930	307	53	5	1 217	441
25 SULAWESI TENGAH	19	19	20	17	121	122	1	-	161	158
26 SULAWESI SELATAN	199	111	70	51	1 377	427	84	43	1 730	632
27 SULAWESI TENGGARA	45	22	24	14	342	98	29	8	440	142
28 GORONTALO	10	8	16	7	144	50	-	-	170	65
29 SULAWESI BARAT	4	4	9	1	181	61	11	7	205	73
30 MALUKU	25	28	21	11	358	218	27	14	431	271
31 MALUKU UTARA	9	6	-	-	194	75	9	2	212	83
32 PAPUA BARAT	15	20	10	17	361	154	23	5	409	196
33 P A P U A	46	30	39	19	859	230	49	19	993	298
<b>INDONESIA</b>	<b>8 375</b>	<b>4 739</b>	<b>10 845</b>	<b>5 349</b>	<b>61 919</b>	<b>17 291</b>	<b>7 342</b>	<b>1 939</b>	<b>88 481</b>	<b>29 318</b>

CATATAN / NOTE:

- L/M = LAKI-LAKI/MALE

- P/F = PEREMPUAN/FEMALE



**TABEL 2.9: BANYAKNYA PEKERJA PADA USAHA AKOMODASI DIRINCI MENURUT PROVINSI, KEWARGANEGARAAN, STATUS PEKERJA DAN JENIS KELAMIN TAHUN 2013**
**TABLE 2.9: NUMBER OF WORKERS OF ACCOMMODATION ESTABLISHMENTS BY PROVINCE, NATIONALITY, WORKERS STATUS AND SEX, 2013**

PROVINSI / PROVINCE	KEWARGANEGARAAN PEKERJA / NATIONALITY OF WORKERS								
	STATUS PEKERJA WNI / INDONESIAN WORKERS				PEKERJA WNA/ FOREIGN WORKERS		JUMLAH / TOTAL		
	STATUS								
	DIBAYAR / PAID								
	TETAP / PERMANENT		KONTRAK/TIDAK TETAP/ PART TIME						
L / M	P / F	L / M	P / F	L / M	P / F	L / M	P / F		
(1)	(2)	(3)	(4)	(5)	(8)	(9)	(10)	(11)	
01	ACEH	305	97	466	99	-	-	771	196
02	SUMATERA UTARA	4 799	2 401	1 226	505	15	-	6 040	2 906
03	SUMATERA BARAT	1 061	296	879	305	-	-	1 940	601
04	R I A U	1 137	374	1 383	542	3	-	2 523	916
05	J A M B I	311	179	722	292	1	-	1 034	471
06	SUMATERA SELATAN	1 162	428	1 257	422	1	-	2 420	850
07	BENGKULU	210	114	2	1	-	-	212	115
08	LAMPUNG	409	132	204	75	-	-	613	207
09	KEP BANGKA BELITUNG	280	179	598	225	-	-	878	404
10	KEPULAUAN RIAU	4 431	1 469	2 876	1 060	114	95	7 421	2 624
11	DKI JAKARTA	19 020	6 255	6 154	2 319	145	25	25 319	8 599
12	JAWA BARAT	9 353	2 640	5 680	2 138	4	-	15 037	4 778
13	JAWA TENGAH	4 532	1 391	2 907	1 110	5	1	7 444	2 502
14	D I YOGYAKARTA	2 349	887	1 436	679	6	1	3 791	1 567
15	JAWA TIMUR	5 969	2 170	3 202	1 521	15	-	9 186	3 691
16	B A N T E N	2 138	544	1 109	331	1	-	3 248	875
17	B A L I	21 695	7 374	6 340	2 552	233	160	28 268	10 086
18	NUSA TENGGARA BARAT	2 163	455	832	253	11	5	3 006	713
19	NUSA TENGGARA TIMUR	393	208	237	68	-	-	630	276
20	KALIMANTAN BARAT	638	300	984	353	-	-	1 622	653
21	KALIMANTAN TENGAH	264	102	254	76	-	-	518	178
22	KALIMANTAN SELATAN	873	397	1 192	400	-	-	2 065	797
23	KALIMANTAN TIMUR	2 321	813	1 218	491	3	-	3 542	1 304
24	SULAWESI UTARA	904	311	708	310	4	-	1 616	621
25	SULAWESI TENGAH	115	108	107	81	2	-	224	189
26	SULAWESI SELATAN	1 333	523	1 302	517	6	-	2 641	1 040
27	SULAWESI TENGGARA	241	72	261	107	1	-	503	179
28	GORONTALO	184	86	5	-	-	-	189	86
29	SULAWESI BARAT	73	44	163	50	-	-	236	94
30	MALUKU	313	247	164	66	1	1	478	314
31	MALUKU UTARA	103	38	118	50	-	-	221	88
32	PAPUA BARAT	326	181	146	76	1	-	473	257
33	P A P U A	719	222	345	143	5	-	1 069	365
<b>INDONESIA</b>		<b>90 124</b>	<b>31 037</b>	<b>44 477</b>	<b>17 217</b>	<b>577</b>	<b>288</b>	<b>135 178</b>	<b>48 542</b>

CATATAN / NOTE:

- L/M = LAKI-LAKI/MALE

- P/F = PEREMPUAN/FEMALE

**TABEL 2.10: BANYAKNYA USAHA AKOMODASI DIRINCI MENURUT PROVINSI, JENIS LAYANAN PEMBAYARAN DAN PEMESANAN KAMAR TAHUN 2013**

**TABLE 2.10: NUMBER OF ACCOMMODATION ESTABLISHMENTS BY PROVINCE, TYPE OF PAYMENT AND TYPE OF ROOMS RESERVATION, 2013**

PROVINSI / PROVINCE	PEMBAYARAN DAPAT MELALUI KARTU KREDIT / PAYMENT BY CREDIT CARD		PEMESANAN KAMAR DAPAT MELALUI INTERNET / ROOMS RESERVATION BY INTERNET		JUMLAH/ TOTAL
	YA / YES	TIDAK / NO	YA / YES	TIDAK / NO	
(1)	(2)	(3)	(4)	(5)	(6)
01 ACEH	15	7	13	9	22
02 SUMATERA UTARA	66	30	47	49	96
03 SUMATERA BARAT	43	7	41	9	50
04 R I A U	39	6	26	19	45
05 J A M B I	17	6	11	12	23
06 SUMATERA SELATAN	41	9	31	19	50
07 BENGKULU	7	-	5	2	7
08 LAMPUNG	8	1	6	3	9
09 KEP BANGKA BELITUNG	19	4	16	7	23
10 KEPULAUAN RIAU	68	8	50	26	76
11 DKI JAKARTA	167	18	121	64	185
12 JAWA BARAT	202	27	166	63	229
13 JAWA TENGAH	133	33	103	63	166
14 D I YOGYAKARTA	58	3	59	2	61
15 JAWA TIMUR	101	12	80	33	113
16 B A N T E N	38	5	24	19	43
17 B A L I	224	3	218	9	227
18 NUSA TENGGARA BARAT	35	12	40	7	47
19 NUSA TENGGARA TIMUR	13	5	15	3	18
20 KALIMANTAN BARAT	25	3	18	10	28
21 KALIMANTAN TENGAH	11	-	7	4	11
22 KALIMANTAN SELATAN	32	9	31	10	41
23 KALIMANTAN TIMUR	40	2	31	11	42
24 SULAWESI UTARA	22	3	21	4	25
25 SULAWESI TENGAH	5	-	5	-	5
26 SULAWESI SELATAN	38	19	27	30	57
27 SULAWESI TENGGARA	10	2	7	5	12
28 GORONTALO	3	-	3	-	3
29 SULAWESI BARAT	3	4	3	4	7
30 MALUKU	12	9	14	7	21
31 MALUKU UTARA	2	1	1	2	3
32 PAPUA BARAT	11	-	8	3	11
33 P A P U A	15	7	14	8	22
<b>INDONESIA</b>	<b>1 523</b>	<b>255</b>	<b>1 262</b>	<b>516</b>	<b>1 778</b>

**TABEL 2.11: DISTRIBUSI USAHA AKOMODASI DIRINCI MENURUT PROVINSI DAN SARANA PROMOSI YANG DIGUNAKAN TAHUN 2013**
**TABLE 2.11: DISTRIBUTION OF ACCOMMODATION ESTABLISHMENTS BY PROVINCE AND KIND OF PROMOTION, 2013**

PROVINSI / PROVINCE	JENIS PROMOSI YANG DIGUNAKAN / KIND OF PROMOTION					
	TV/RADIO/ TV/RADIO	INTERNET/ INTERNET	SURAT KABAR/ MAJALAH/ NEWS PAPER/ MAGAZINE	SPANDUK/ BILBOARD/ BANNER/ BILBOARD	BROSUR/ LEAFLET/ BROCHURE/ LEAFLET	LAINNYA/ OTHERS
	(1)	(2)	(3)	(4)	(5)	(6)
01 ACEH	13,64	45,45	22,73	31,82	63,64	18,18
02 SUMATERA UTARA	18,75	37,50	32,29	36,46	67,71	30,21
03 SUMATERA BARAT	34,00	74,00	58,00	64,00	80,00	28,00
04 R I A U	24,44	42,22	62,22	60,00	57,78	26,67
05 J A M B I	8,70	26,09	78,26	43,48	39,13	21,74
06 SUMATERA SELATAN	16,00	34,00	48,00	46,00	74,00	18,00
07 BENGKULU	28,57	57,14	57,14	85,71	100,00	71,43
08 LAMPUNG	22,22	66,67	55,56	44,44	77,78	11,11
09 KEP BANGKA BELITUNG	21,74	60,87	56,52	34,78	73,91	26,09
10 KEPULAUAN RIAU	9,21	50,00	19,74	22,37	57,89	19,74
11 DKI JAKARTA	15,14	51,89	36,22	39,46	58,38	10,27
12 JAWA BARAT	20,52	70,31	35,37	49,34	75,11	18,34
13 JAWA TENGAH	20,48	56,02	39,16	53,61	71,08	22,29
14 D I YOGYAKARTA	31,15	86,89	65,57	62,30	85,25	26,23
15 JAWA TIMUR	30,09	66,37	43,36	55,75	81,42	14,16
16 B A N T E N	27,91	51,16	34,88	37,21	76,74	30,23
17 B A L I	15,42	84,14	36,12	31,28	75,77	22,91
18 NUSA TENGGARA BARAT	6,38	70,21	48,94	34,04	80,85	25,53
19 NUSA TENGGARA TIMUR	11,11	61,11	33,33	22,22	72,22	5,56
20 KALIMANTAN BARAT	28,57	67,86	71,43	53,57	82,14	21,43
21 KALIMANTAN TENGAH	36,36	63,64	45,45	18,18	54,55	27,27
22 KALIMANTAN SELATAN	17,07	51,22	46,34	43,90	63,41	17,07
23 KALIMANTAN TIMUR	42,86	61,90	54,76	57,14	85,71	40,48
24 SULAWESI UTARA	48,00	64,00	68,00	36,00	84,00	12,00
25 SULAWESI TENGAH	40,00	80,00	60,00	80,00	60,00	40,00
26 SULAWESI SELATAN	24,56	38,60	33,33	35,09	59,65	35,09
27 SULAWESI TENGGARA	25,00	58,33	75,00	50,00	58,33	16,67
28 GORONTALO	-	66,67	-	33,33	100,00	33,33
29 SULAWESI BARAT	14,29	42,86	28,57	28,57	85,71	28,57
30 MALUKU	14,29	52,38	28,57	19,05	61,90	38,10
31 MALUKU UTARA	-	33,33	100,00	33,33	33,33	-
32 PAPUA BARAT	36,36	45,45	54,55	36,36	90,91	18,18
33 P A P U A	9,09	50,00	22,73	4,55	27,27	22,73
<b>INDONESIA</b>	<b>20,64</b>	<b>60,57</b>	<b>41,45</b>	<b>42,91</b>	<b>70,81</b>	<b>21,71</b>

**TABEL 2.12: BANYAKNYA RUANG SIDANG PADA USAHA AKOMODASI DIRINCI MENURUT PROVINSI DAN KAPASITAS TEMPAT DUDUK TAHUN 2013**

TABLE 2.12: NUMBER OF MEETING/FUNCTION ROOMS OF ACCOMMODATION ESTABLISHMENTS BY PROVINCE AND SEAT CAPACITY, 2013

	PROVINSI / PROVINCE	KAPASITAS / CAPACITY					JUMLAH/ TOTAL	
		≤ 49	50 - 99	100 - 249	250 - 499	500 - 999		≥ 1000
	(1)	(2)	(3)	(4)	(5)	(6)	(7)	(8)
01	ACEH	97	23	14	4	1	-	139
02	SUMATERA UTARA	81	103	59	29	17	19	308
03	SUMATERA BARAT	51	51	30	9	5	3	149
04	R I A U	78	64	32	16	9	8	207
05	J A M B I	19	17	16	7	4	3	66
06	SUMATERA SELATAN	76	59	43	18	20	9	225
07	BENGGULU	15	6	5	2	1	-	29
08	LAMPUNG	15	14	5	2	1	2	39
09	KEP BANGKA BELITUNG	21	19	14	4	4	3	65
10	KEPULAUAN RIAU	79	204	74	324	16	6	703
11	DKI JAKARTA	505	249	144	51	39	39	1 027
12	JAWA BARAT	478	308	214	74	21	24	1 119
13	JAWA TENGAH	195	150	94	41	20	10	510
14	D I YOGYAKARTA	140	58	38	11	4	2	253
15	JAWA TIMUR	186	141	80	51	23	12	493
16	B A N T E N	79	40	27	12	4	5	167
17	B A L I	273	225	348	531	517	8	1 902
18	NUSA TENGGARA BARAT	34	31	19	6	3	1	94
19	NUSA TENGGARA TIMUR	14	11	5	1	2	-	33
20	KALIMANTAN BARAT	31	22	22	9	6	5	95
21	KALIMANTAN TENGAH	21	13	9	2	2	1	48
22	KALIMANTAN SELATAN	46	29	22	13	1	1	112
23	KALIMANTAN TIMUR	106	60	47	20	12	4	249
24	SULAWESI UTARA	32	24	229	5	6	1	297
25	SULAWESI TENGAH	9	5	2	4	3	-	23
26	SULAWESI SELATAN	92	50	38	17	11	2	210
27	SULAWESI TENGGARA	12	9	9	4	1	1	36
28	GORONTALO	4	4	1	-	-	1	10
29	SULAWESI BARAT	6	8	5	-	3	-	22
30	MALUKU	26	12	10	3	2	-	53
31	MALUKU UTARA	11	8	5	4	2	1	31
32	PAPUA BARAT	18	12	12	3	3	-	48
33	P A P U A	32	7	7	4	-	-	50
	<b>INDONESIA</b>	<b>2 882</b>	<b>2 036</b>	<b>1 679</b>	<b>1 281</b>	<b>763</b>	<b>171</b>	<b>8 812</b>

**TABEL 2.13: BANYAKNYA KONFERENSI YANG DISELENGGARAKAN DI USAHA AKOMODASI DIRINCI MENURUT PROVINSI DAN KAPASITAS TEMPAT DUDUK RUANG SIDANG TAHUN 2013**
**TABLE 2.13: NUMBER OF CONFERENCE HELD IN ACCOMMODATION ESTABLISHMENTS BY PROVINCE AND SEAT CAPACITY, 2013**

	PROVINSI / PROVINCE	KAPASITAS / CAPACITY					JUMLAH/ TOTAL	
		≤ 49	50 - 99	100 - 249	250 - 499	500 - 999		≥ 1000
	(1)	(2)	(3)	(4)	(5)	(6)	(7)	(8)
01	ACEH	416	483	209	56	17	-	1 181
02	SUMATERA UTARA	1 485	1 276	1 148	566	355	556	5 386
03	SUMATERA BARAT	756	854	607	99	49	11	2 376
04	R I A U	1 486	1 538	607	79	163	117	3 990
05	J A M B I	638	357	292	120	30	5	1 442
06	SUMATERA SELATAN	606	450	221	347	222	41	1 887
07	BENGKULU	175	43	170	1	-	-	389
08	LAMPUNG	169	176	195	44	10	7	601
09	KEP BANGKA BELITUNG	342	386	200	211	38	8	1 185
10	KEPULAUAN RIAU	1 258	1 384	1 800	350	309	42	5 143
11	DKI JAKARTA	25 627	10 215	9 973	3 662	1 534	1 049	52 060
12	JAWA BARAT	6 872	6 677	4 404	926	215	87	19 181
13	JAWA TENGAH	3 931	3 126	2 436	1 229	227	62	11 011
14	D I YOGYAKARTA	4 674	2 654	2 268	368	199	3	10 166
15	JAWA TIMUR	5 417	4 699	2 823	1 170	373	80	14 562
16	B A N T E N	901	628	605	836	41	196	3 207
17	B A L I	2 089	1 465	1 006	640	605	8	5 813
18	NUSA TENGGARA BARAT	1.146	982	980	-	7	-	3 115
19	NUSA TENGGARA TIMUR	148	134	37	8	7	-	334
20	KALIMANTAN BARAT	388	435	330	595	170	7	1 925
21	KALIMANTAN TENGAH	144	301	235	2	13	-	695
22	KALIMANTAN SELATAN	403	396	661	134	42	-	1 636
23	KALIMANTAN TIMUR	1 874	1 455	938	531	92	7	4 897
24	SULAWESI UTARA	610	778	723	138	118	5	2 372
25	SULAWESI TENGAH	268	91	6	4	4	-	373
26	SULAWESI SELATAN	2 237	1 196	1 646	243	999	-	6 321
27	SULAWESI TENGGARA	213	117	155	103	-	41	629
28	GORONTALO	124	60	240	-	-	20	444
29	SULAWESI BARAT	171	166	48	-	42	-	427
30	MALUKU	67	61	39	10	-	-	177
31	MALUKU UTARA	65	165	65	42	15	12	364
32	PAPUA BARAT	316	123	275	5	58	-	777
33	P A P U A	50	7	167	1	-	-	225
	<b>INDONESIA</b>	<b>65 066</b>	<b>42 878</b>	<b>35 509</b>	<b>12 520</b>	<b>5 954</b>	<b>2 364</b>	<b>164 291</b>

**Akomodasi lainnya**  
**Other Accomodation**

**TABEL 3.1: BANYAKNYA USAHA, KAMAR, TEMPAT TIDUR, RATA-RATA PEKERJA PER USAHA DAN PER KAMAR, SERTA RATA-RATA TAMU PER HARI PADA USAHA AKOMODASI DIRINCI MENURUT PROVINSI TAHUN 2013**

**TABLE 3.1: NUMBER OF ESTABLISHMENTS, ROOMS, BEDS, AVERAGE WORKERS PER ESTABLISHMENT AND PER ROOM, AND AVERAGE GUESTS PER DAY OF ACCOMMODATION ESTABLISHMENTS BY PROVINCE, 2013**

PROVINSI / PROVINCE	BANYAKNYA / NUMBER OF			RATA-RATA PEKERJA PER / AVERAGE WORKER PER		RATA-RATA TAMU PER HARI / AVERAGE GUESTS PER DAY		
	USAHA / ESTABLISHMENT	KAMAR / ROOM	TEMPAT TIDUR / BED	USAHA / ESTABLISHMENT	KAMAR / ROOM	INDONESIA	ASING / FOREIGN	JUMLAH / TOTAL
(1)	(2)	(3)	(4)	(5)	(6)	(7)	(8)	(9)
01 ACEH	290	4 854	8 896	5,4	0,3	1 923	40	1 963
02 SUMATERA UTARA	693	13 826	21 337	7,1	0,4	6 515	84	6 599
03 SUMATERA BARAT	252	3 999	7 264	5,8	0,4	1 929	47	1 976
04 R I A U	304	7 165	11 594	8,3	0,4	2 838	3	2 841
05 J A M B I	139	3 040	4 924	6,7	0,3	952	2	954
06 SUMATERA SELATAN	263	5 780	9 017	10,1	0,5	3 291	2	3 293
07 BENGKULU	131	2 249	3 597	6,1	0,4	542	1	543
08 LAMPUNG	169	3 753	6 129	11,2	0,5	1 435	11	1 446
09 KEP BANGKA BELITUNG	84	1 331	1 832	6,8	0,4	287	1	288
10 KEPULAUAN RIAU	278	7 652	9 363	8,7	0,3	1 882	404	2 286
11 DKI JAKARTA	221	8 068	10 564	22,9	0,6	8 663	146	8 809
12 JAWA BARAT	1 420	31 599	51 123	11,8	0,5	14 629	155	14 784
13 JAWA TENGAH	1 297	23 645	37 368	7,3	0,4	10 769	60	10 829
14 D I YOGYAKARTA	1 109	13 547	21 549	5,1	0,4	5 538	179	5 717
15 JAWA TIMUR	1 777	28 257	44 636	7,2	0,5	15 749	133	15 882
16 B A N T E N	240	4 355	7 384	8,3	0,5	1 578	41	1 619
17 B A L I	1 816	26 013	39 242	13,2	0,9	5 526	4 784	10 310
18 NUSA TENGGARA BARAT	617	6 510	9 845	7,1	0,7	2 031	472	2 503
19 NUSA TENGGARA TIMUR	254	4 298	7 748	7,2	0,4	643	76	719
20 KALIMANTAN BARAT	346	6 763	9 604	5,7	0,3	2 949	25	2 974
21 KALIMANTAN TENGAH	307	5 211	7 685	4,5	0,3	1 347	13	1 360
22 KALIMANTAN SELATAN	237	4 469	7 445	7,2	0,4	1 828	8	1 836
23 KALIMANTAN TIMUR	514	10 390	15 191	7,0	0,3	3 936	15	3 951
24 SULAWESI UTARA	181	3 342	4 638	9,7	0,5	1 019	54	1 073
25 SULAWESI TENGAH	363	4 550	7 406	4,6	0,4	917	22	939
26 SULAWESI SELATAN	493	7 747	12 239	6,5	0,4	2 997	31	3 028
27 SULAWESI TENGGARA	332	4 074	5 528	4,9	0,4	1 041	8	1 049
28 GORONTALO	85	1 376	2 015	6,2	0,4	295	5	300
29 SULAWESI BARAT	110	1 406	2 280	4,1	0,3	396	7	403
30 MALUKU	178	2 864	3 833	5,4	0,3	463	11	474
31 MALUKU UTARA	168	2 508	3 005	4,3	0,3	543	1	544
32 PAPUA BARAT	89	1 624	2 409	8,9	0,5	245	4	249
33 P A P U A	150	3 096	4 379	10,3	0,5	1 256	28	1 284
<b>INDONESIA</b>	<b>14 907</b>	<b>259 361</b>	<b>401 069</b>	<b>8,3</b>	<b>0,5</b>	<b>105 952</b>	<b>6 873</b>	<b>112 825</b>

**TABEL 3.2: BANYAKNYA PEKERJA USAHA AKOMODASI DIRINCI MENURUT PROVINSI DAN JENIS PEKERJAAN TAHUN 2013**
**TABLE 3.2: NUMBER OF WORKERS OF ACCOMMODATION ESTABLISHMENTS BY PROVINCE AND KIND OF JOB, 2013**

	PROVINSI / PROVINCE	JENIS PEKERJAAN/ KIND OF JOB						JUMLAH/ TOTAL	
		DIREKTUR/ GENERAL MANAGER	MANAGER	ASISTEN MANAGER/ ASSISTANT MANAGER	PENYELIA/ SUPERVISOR	TEKNIS/ TECHNICAL	ADMINISTRA SI/ ADMINISTRA TION		LAINNYA/ OTHERS
	(1)	(2)	(3)	(4)	(5)	(6)	(7)	(8)	(9)
01	ACEH	224	116	44	71	287	241	571	1 554
02	SUMATERA UTARA	66	572	127	143	641	645	2 709	4 903
03	SUMATERA BARAT	119	169	43	45	290	186	622	1 474
04	R I A U	84	231	37	64	749	385	963	2 513
05	J A M B I	83	78	14	21	118	149	475	938
06	SUMATERA SELATAN	29	279	77	96	355	415	1 409	2 660
07	BENGKULU	89	64	19	26	131	109	355	793
08	LAMPUNG	89	107	43	84	360	253	957	1 893
09	KEP BANGKA BELITUNG	44	49	14	29	153	78	208	575
10	KEPULAUAN RIAU	157	190	38	87	327	305	1 318	2 422
11	DKI JAKARTA	107	209	92	310	1 180	590	2 568	5 056
12	JAWA BARAT	627	941	361	789	3 578	1 628	8 902	16 826
13	JAWA TENGAH	438	767	139	266	1 768	1 210	4 937	9 525
14	D I YOGYAKARTA	271	515	74	150	741	566	3 338	5 655
15	JAWA TIMUR	1 114	788	222	542	1 942	1 348	6 873	12 829
16	B A N T E N	75	147	33	62	509	214	950	1 990
17	B A L I	710	1 550	373	1 678	7 473	1 720	10 519	24 023
18	NUSA TENGGARA BARAT	258	440	69	137	400	305	2 750	4 359
19	NUSA TENGGARA TIMUR	65	217	79	78	310	258	823	1 830
20	KALIMANTAN BARAT	158	151	47	73	219	334	1 002	1 984
21	KALIMANTAN TENGAH	164	143	52	57	223	280	462	1 381
22	KALIMANTAN SELATAN	130	135	43	34	430	267	658	1 697
23	KALIMANTAN TIMUR	223	288	82	217	482	663	1 654	3 609
24	SULAWESI UTARA	95	154	37	52	358	207	852	1 755
25	SULAWESI TENGAH	14	366	97	30	241	229	684	1 661
26	SULAWESI SELATAN	123	386	84	155	499	452	1 522	3 221
27	SULAWESI TENGGARA	228	166	34	57	155	314	667	1 621
28	GORONTALO	53	58	9	25	132	89	165	531
29	SULAWESI BARAT	78	55	12	5	94	79	129	452
30	MALUKU	33	139	46	30	147	161	399	955
31	MALUKU UTARA	76	106	8	18	249	119	146	722
32	PAPUA BARAT	56	40	19	24	116	91	449	795
33	P A P U A	76	105	28	71	325	178	763	1 546
	<b>INDONESIA</b>	<b>6 156</b>	<b>9 721</b>	<b>2 496</b>	<b>5 526</b>	<b>24 982</b>	<b>14 068</b>	<b>60 799</b>	<b>123 748</b>

**Akomodasi lainnya**  
**Other Accomodation**

**TABEL 3.3: BANYAKNYA PEKERJA BERKEWARGANEGARAAN INDONESIA PADA USAHA AKOMODASI YANG MENAMATKAN PENDIDIKAN KEJURUAN PARIWISATA DIRINCI MENURUT PROVINSI, JENIS PEKERJAAN DAN JENIS KELAMIN TAHUN 2013**

**TABLE 3.3: NUMBER OF INDONESIAN WORKERS OF ACCOMMODATION ESTABLISHMENTS WHO ATTAINED VOCATIONAL SCHOOL OF TOURISM BY PROVINCE, KIND OF JOB AND WORKERS SEX, 2013**

PROVINSI / PROVINCE	JENIS PEKERJAAN / KIND OF JOB							
	DIREKTUR/ GENERAL MANAGER		MANAGER		ASISTEN MANAGER/ ASSISTANT MANAGER		PENYELIA/ SUPERVISOR	
	L / M	P / F	L / M	P / F	L / M	P / F	L / M	P / F
(1)	(2)	(3)	(4)	(5)	(6)	(7)	(8)	(9)
01 ACEH	10	1	5	4	2	2	8	18
02 SUMATERA UTARA	5	-	22	5	4	3	4	9
03 SUMATERA BARAT	10	8	14	7	7	2	9	1
04 R I A U	2	2	6	2	-	1	2	1
05 J A M B I	2	3	3	3	4	-	1	1
06 SUMATERA SELATAN	2	1	11	2	2	-	13	2
07 BENGKULU	1	1	-	1	1	-	2	-
08 LAMPUNG	6	1	16	-	6	2	18	3
09 KEP BANGKA BELITUNG	2	2	3	2	-	-	1	3
10 KEPULAUAN RIAU	6	2	13	6	2	1	8	6
11 DKI JAKARTA	14	2	24	6	16	1	28	3
12 JAWA BARAT	76	15	122	39	35	17	133	34
13 JAWA TENGAH	23	8	51	17	14	8	38	9
14 D I YOGYAKARTA	14	4	21	11	10	9	29	17
15 JAWA TIMUR	44	10	73	27	20	17	101	33
16 B A N T E N	-	1	5	3	2	2	8	2
17 B A L I	170	27	426	117	135	62	665	246
18 NUSA TENGGARA BARAT	16	2	40	8	9	2	36	7
19 NUSA TENGGARA TIMUR	4	2	8	4	8	4	7	8
20 KALIMANTAN BARAT	2	1	2	1	2	2	-	-
21 KALIMANTAN TENGAH	6	2	9	5	3	1	2	-
22 KALIMANTAN SELATAN	6	3	6	4	6	2	6	2
23 KALIMANTAN TIMUR	9	3	18	4	4	1	18	14
24 SULAWESI UTARA	13	5	17	7	3	3	7	4
25 SULAWESI TENGAH	-	-	4	1	-	-	3	-
26 SULAWESI SELATAN	6	2	20	7	7	2	17	19
27 SULAWESI TENGGARA	4	2	7	4	-	1	2	3
28 GORONTALO	4	1	2	6	1	1	4	2
29 SULAWESI BARAT	3	2	5	1	-	-	1	-
30 MALUKU	-	-	5	2	1	1	3	2
31 MALUKU UTARA	-	2	3	1	-	-	1	-
32 PAPUA BARAT	3	-	3	3	1	3	1	2
33 P A P U A	12	4	8	5	2	5	7	9
<b>INDONESIA</b>	<b>475</b>	<b>119</b>	<b>972</b>	<b>315</b>	<b>307</b>	<b>155</b>	<b>1 183</b>	<b>460</b>

CATATAN / NOTE:

- L/M = LAKI-LAKI/MALE

- P/F = PEREMPUAN/FEMALE



**TABEL 3.3: (LANJUTAN)**
**TABLE 3.3: (CONTINUED)**

PROVINSI / PROVINCE	JENIS PEKERJAAN / KIND OF JOB						JUMLAH / TOTAL	
	TEKNIS / TECHNICAL		ADMINISTRASI/ ADMINISTRATION		LAINNYA / OTHERS		L / M	P / F
	L / M	P / F	L / M	P / F	L / M	P / F	L / M	P / F
(1)	(2)	(3)	(4)	(5)	(6)	(7)	(8)	(9)
01 ACEH	11	7	12	19	31	11	79	62
02 SUMATERA UTARA	19	18	6	19	9	22	69	76
03 SUMATERA BARAT	25	12	2	18	52	22	119	70
04 R I A U	30	8	13	10	2	6	55	30
05 J A M B I	5	1	3	7	1	5	19	20
06 SUMATERA SELATAN	27	5	11	10	65	32	131	52
07 BENGKULU	6	1	-	4	3	4	13	11
08 LAMPUNG	17	7	7	11	76	23	146	47
09 KEP BANGKA BELITUNG	3	5	1	5	2	11	12	28
10 KEPULAUAN RIAU	24	15	7	11	38	19	98	60
11 DKI JAKARTA	119	38	39	55	176	24	416	129
12 JAWA BARAT	234	80	105	110	346	119	1.051	414
13 JAWA TENGAH	106	44	24	53	151	67	407	206
14 D I YOGYAKARTA	82	50	22	48	137	64	315	203
15 JAWA TIMUR	159	62	40	117	435	206	872	472
16 B A N T E N	19	13	4	7	43	9	81	37
17 B A L I	2 154	937	267	418	1 824	1 052	5 641	2 859
18 NUSA TENGGARA BARAT	39	10	29	25	208	90	377	144
19 NUSA TENGGARA TIMUR	23	23	11	18	76	56	137	115
20 KALIMANTAN BARAT	4	4	4	14	23	5	37	27
21 KALIMANTAN TENGAH	4	1	3	11	6	7	33	27
22 KALIMANTAN SELATAN	27	3	5	10	8	16	64	40
23 KALIMANTAN TIMUR	7	7	11	34	22	20	89	83
24 SULAWESI UTARA	21	10	12	24	55	44	128	97
25 SULAWESI TENGAH	4	3	-	8	11	6	22	18
26 SULAWESI SELATAN	35	6	16	43	25	45	126	124
27 SULAWESI TENGGARA	-	-	2	8	18	13	33	31
28 GORONTALO	8	-	4	9	12	12	35	31
29 SULAWESI BARAT	8	-	1	5	1	5	19	13
30 MALUKU	4	1	3	3	14	9	30	18
31 MALUKU UTARA	3	1	3	1	1	-	11	5
32 P A P U A BARAT	2	-	4	-	17	23	31	31
33 P A P U A	16	15	11	8	18	20	74	66
<b>INDONESIA</b>	<b>3 245</b>	<b>1 387</b>	<b>682</b>	<b>1 143</b>	<b>3 906</b>	<b>2 067</b>	<b>10 770</b>	<b>5 646</b>

CATATAN / NOTE:

- L/M = LAKI-LAKI/MALE

- P/F = PEREMPUAN/FEMALE

**Akomodasi lainnya**  
**Other Accomodation**

**TABEL 3.4: BANYAKNYA PEKERJA BERKEWARGANEGARAAN INDONESIA PADA USAHA AKOMODASI YANG MENAMATKAN PENDIDIKAN BUKAN KEJURUAN PARIWISATA DIRINCI MENURUT PROVINSI, JENIS PEKERJAAN DAN JENIS KELAMIN TAHUN 2013**

**TABLE 3.4: NUMBER OF INDONESIAN WORKERS OF ACCOMMODATION ESTABLISHMENTS WHO ATTAINED OTHER THAN TOURISM VOCATIONAL SCHOOL BY PROVINCE, KIND OF JOB AND WORKERS SEX, 2013**

PROVINSI / PROVINCE	JENIS PEKERJAAN / KIND OF JOB							
	DIREKTUR/ GENERAL MANAGER		MANAGER		ASISTEN MANAGER/ ASSISTANT MANAGER		PENYELIA/ SUPERVISOR	
	L / M	P / F	L / M	P / F	L / M	P / F	L / M	P / F
(1)	(2)	(3)	(4)	(5)	(6)	(7)	(8)	(9)
01 ACEH	147	64	77	30	19	21	27	18
02 SUMATERA UTARA	45	16	424	121	65	55	96	34
03 SUMATERA BARAT	71	29	95	53	22	12	25	10
04 R I A U	63	17	152	71	22	14	43	18
05 J A M B I	55	23	45	27	9	1	17	2
06 SUMATERA SELATAN	16	10	201	65	44	31	61	20
07 BENGKULU	63	24	38	25	7	11	18	6
08 LAMPUNG	63	19	70	21	22	13	49	14
09 KEP BANGKA BELITUNG	30	10	28	16	5	9	16	9
10 KEPULAUAN RIAU	114	32	125	46	18	17	53	20
11 DKI JAKARTA	70	21	144	35	63	11	254	25
12 JAWA BARAT	384	151	593	187	205	104	542	80
13 JAWA TENGAH	298	109	505	194	66	51	170	49
14 D I YOGYAKARTA	166	87	319	164	29	26	83	21
15 JAWA TIMUR	809	251	466	222	105	80	316	92
16 B A N T E N	57	17	109	30	16	13	42	10
17 B A L I	378	99	746	235	93	80	587	178
18 NUSA TENGGARA BARAT	178	45	313	66	33	25	71	23
19 NUSA TENGGARA TIMUR	37	21	154	50	33	34	29	34
20 KALIMANTAN BARAT	114	41	104	44	26	17	39	34
21 KALIMANTAN TENGAH	103	53	82	47	18	30	40	15
22 KALIMANTAN SELATAN	84	37	78	47	17	18	21	5
23 KALIMANTAN TIMUR	146	64	182	84	35	42	134	51
24 SULAWESI UTARA	51	24	87	42	9	21	28	11
25 SULAWESI TENGAH	12	2	214	146	30	67	16	11
26 SULAWESI SELATAN	81	34	214	145	34	41	86	33
27 SULAWESI TENGGARA	123	99	95	60	10	23	22	30
28 GORONTALO	25	23	26	24	4	3	9	10
29 SULAWESI BARAT	55	18	27	22	7	5	2	2
30 MALUKU	23	10	91	41	17	27	11	14
31 MALUKU UTARA	46	28	51	51	4	4	10	7
32 PAPUA BARAT	35	18	23	11	7	8	11	10
33 P A P U A	35	25	68	24	8	13	36	19
<b>INDONESIA</b>	<b>3 977</b>	<b>1 521</b>	<b>5 946</b>	<b>2 446</b>	<b>1 102</b>	<b>927</b>	<b>2 964</b>	<b>915</b>

CATATAN / NOTE:

- L/M = LAKI-LAKI/MALE

- P/F = PEREMPUAN/FEMALE

**TABEL 3.4: (LANJUTAN)**
**TABLE 3.4: (CONTINUED)**

PROVINSI / PROVINCE	JENIS PEKERJAAN / KIND OF JOB						JUMLAH / TOTAL		
	TEKNIS / TECHNICAL		ADMINISTRASI / ADMINISTRATION		LAINNYA / OTHERS		L / M	P / F	
	L / M	P / F	L / M	P / F	L / M	P / F			
(1)	(2)	(3)	(4)	(5)	(6)	(7)	(8)	(9)	
01	ACEH	178	91	92	118	319	210	859	552
02	SUMATERA UTARA	457	147	213	407	1 623	1 055	2 923	1 835
03	SUMATERA BARAT	189	64	80	86	341	207	823	461
04	R I A U	569	142	132	230	650	305	1 631	797
05	J A M B I	88	24	73	66	310	159	597	302
06	SUMATERA SELATAN	254	69	172	222	817	495	1 565	912
07	BENGGULU	93	31	45	60	210	138	474	295
08	LAMPUNG	271	65	120	115	620	238	1 215	485
09	KEP BANGKA BELITUNG	85	60	26	46	113	82	303	232
10	KEPULAUAN RIAU	228	60	94	193	908	353	1 540	721
11	DKI JAKARTA	889	134	293	203	1 936	432	3 649	861
12	JAWA BARAT	2 843	421	734	679	6 902	1 535	12 203	3 157
13	JAWA TENGAH	1 411	207	569	564	3 711	1 008	6 730	2 182
14	D I YOGYAKARTA	488	121	259	237	2 071	1 066	3 415	1 722
15	JAWA TIMUR	1 406	315	522	669	4 514	1 718	8 138	3 347
16	B A N T E N	368	109	88	115	734	164	1 414	458
17	B A L I	3 212	1 170	469	564	5 013	2 627	10 498	4 953
18	NUSA TENGGARA BARAT	281	70	162	89	1 669	763	2 707	1 081
19	NUSA TENGGARA TIMUR	187	77	109	120	330	361	879	697
20	KALIMANTAN BARAT	129	82	105	211	495	479	1 012	908
21	KALIMANTAN TENGAH	151	67	101	165	281	168	776	545
22	KALIMANTAN SELATAN	331	69	122	130	423	211	1 076	517
23	KALIMANTAN TIMUR	372	96	273	345	1 002	609	2 144	1 291
24	SULAWESI UTARA	261	65	43	128	513	240	992	531
25	SULAWESI TENGAH	136	98	68	153	344	320	820	797
26	SULAWESI SELATAN	296	162	146	247	915	537	1 772	1 199
27	SULAWESI TENGGARA	106	49	121	183	344	292	821	736
28	GORONTALO	79	45	37	39	87	54	267	198
29	SULAWESI BARAT	40	46	23	50	70	53	224	196
30	MALUKU	86	56	52	103	223	153	503	404
31	MALUKU UTARA	135	110	50	65	56	89	352	354
32	PAPUA BARAT	82	32	27	60	263	146	448	285
33	P A P U A	223	71	65	94	374	351	809	597
<b>INDONESIA</b>		<b>15 924</b>	<b>4 425</b>	<b>5 485</b>	<b>6 756</b>	<b>38 181</b>	<b>16 618</b>	<b>73 579</b>	<b>33 608</b>

CATATAN / NOTE:

- L/M = LAKI-LAKI/MALE - P/F = PEREMPUAN/FEMALE

**Akomodasi lainnya**  
**Other Accomodation**

**TABEL 3.5: BANYAKNYA PEKERJA PADA USAHA AKOMODASI DIRINCI MENURUT PROVINSI, PENDIDIKAN DAN JENIS KELAMIN TAHUN 2013**

**TABLE 3.5: NUMBER OF WORKERS OF ACCOMMODATION ESTABLISHMENTS BY PROVINCE, EDUCATION AND WORKERS SEX, 2013**

PROVINSI / PROVINCE	PENDIDIKAN / EDUCATION								JUMLAH / TOTAL	
	UNIVERSITAS/ UNIVERSITY		DIPLOMA I / II / III		SLTA/ SENIOR HIGH SCHOOL		≤ SLTP/ JUNIOR HIGH SCHOOL			
	L / M	P / F	L / M	P / F	L / M	P / F	L / M	P / F	L / M	P / F
(1)	(2)	(3)	(4)	(5)	(6)	(7)	(8)	(9)	(10)	(11)
01 ACEH	98	48	50	52	683	395	109	119	940	614
02 SUMATERA UTARA	164	76	67	87	2 155	1 316	606	432	2 992	1 911
03 SUMATERA BARAT	78	64	47	37	671	300	147	130	943	531
04 R I A U	99	46	44	44	1 213	556	330	181	1 686	827
05 J A M B I	43	28	10	11	465	200	98	83	616	322
06 SUMATERA SELATAN	116	74	109	83	1 228	588	243	219	1 696	964
07 BENGKULU	59	27	8	11	363	216	57	52	487	306
08 LAMPUNG	81	41	124	50	876	305	280	136	1 361	532
09 KEP BANGKA BELITUNG	18	13	11	14	224	164	62	69	315	260
10 KEPULAUAN RIAU	60	28	48	47	1 173	516	359	191	1 640	782
11 DKI JAKARTA	206	105	159	91	3 138	671	562	124	4 065	991
12 JAWA BARAT	599	307	700	350	7 863	1 808	4 093	1 106	13 255	3 571
13 JAWA TENGAH	360	215	348	220	3 990	1 039	2 439	914	7 137	2 388
14 D I YOGYAKARTA	300	182	287	197	2 187	759	956	787	3 730	1 925
15 JAWA TIMUR	569	338	357	195	5 564	1 965	2 520	1 321	9 010	3 819
16 B A N T E N	94	54	38	30	762	228	601	183	1 495	495
17 B A L I	1 064	557	2 822	1 356	10 444	4 750	1 856	1 174	16 186	7 837
18 NUSA TENGGARA BARAT	124	65	149	39	2 002	617	837	526	3 112	1 247
19 NUSA TENGGARA TIMUR	68	45	55	36	634	457	260	275	1 017	813
20 KALIMANTAN BARAT	70	21	27	24	686	522	266	368	1 049	935
21 KALIMANTAN TENGAH	68	53	20	20	556	332	165	167	809	572
22 KALIMANTAN SELATAN	77	42	31	11	759	318	273	186	1 140	557
23 KALIMANTAN TIMUR	110	68	89	55	1 563	812	472	440	2 234	1 375
24 SULAWESI UTARA	55	41	33	29	863	477	174	83	1 125	630
25 SULAWESI TENGAH	77	51	26	24	563	446	179	295	845	816
26 SULAWESI SELATAN	202	146	88	56	1 304	812	304	309	1 898	1 323
27 SULAWESI TENGGARA	120	74	23	27	639	525	72	141	854	767
28 GORONTALO	21	26	17	19	208	120	56	64	302	229
29 SULAWESI BARAT	27	18	8	12	141	105	67	74	243	209
30 MALUKU	41	36	14	11	431	304	47	71	533	422
31 MALUKU UTARA	34	29	7	11	261	214	61	105	363	359
32 PAPUA BARAT	39	20	10	9	366	242	64	45	479	316
33 P A P U A	52	46	35	38	709	365	87	214	883	663
<b>INDONESIA</b>	<b>5 193</b>	<b>2 984</b>	<b>5 861</b>	<b>3 296</b>	<b>54 684</b>	<b>22 444</b>	<b>18 702</b>	<b>10 584</b>	<b>84 440</b>	<b>39 308</b>

CATATAN / NOTE:

- L/M = LAKI-LAKI/MALE

- P/F = PEREMPUAN/FEMALE

**TABEL 3.6: BANYAKNYA PEKERJA PADA USAHA AKOMODASI DIRINCI MENURUT PROVINSI, PENDIDIKAN DAN JENIS KEJURUAN TAHUN 2013**
**TABLE 3.6: NUMBER OF WORKERS OF ACCOMMODATION ESTABLISHMENTS BY PROVINCE, EDUCATION AND KIND OF VOCATIONAL, 2013**

PROVINSI / PROVINCE	PENDIDIKAN / EDUCATION							JUMLAH / TOTAL	KPI/TV	LAINNYA/ OTHERS
	UNIVERSITAS/ UNIVERSITY		DIPLOMA I / II / III		SLTA / SENIOR HIGH SCHOOL		≤ SLTP/ JUNIOR HIGH SCHOOL			
	KPI/TV	LAINNYA/ OTHERS	KPI/TV	LAINNYA/ OTHERS	KPI/TV	LAINNYA/ OTHERS	LAINNYA/ OTHERS			
(1)	(2)	(3)	(4)	(5)	(6)	(7)	(8)	(9)	(10)	
01 ACEH	25	121	26	76	90	988	228	141	1 413	
02 SUMATERA UTARA	22	218	45	109	78	3 393	1 038	145	4 758	
03 SUMATERA BARAT	18	124	40	44	131	840	277	189	1 285	
04 R I A U	20	125	22	66	43	1 726	511	85	2 428	
05 J A M B I	11	60	6	15	22	643	181	39	899	
06 SUMATERA SELATAN	8	182	95	97	80	1 736	462	183	2 477	
07 BENGKULU	3	83	5	14	16	563	109	24	769	
08 LAMPUNG	15	107	100	74	78	1 103	416	193	1 700	
09 KEP BANGKA BELITUNG	6	25	5	20	29	359	131	40	535	
10 KEPULAUAN RIAU	10	78	44	51	104	1 585	550	158	2 264	
11 DKI JAKARTA	55	256	88	162	403	3 406	686	546	4 510	
12 JAWA BARAT	139	767	498	552	828	8 843	5 199	1 465	15 361	
13 JAWA TENGAH	59	516	282	286	272	4 757	3 353	613	8 912	
14 D I YOGYAKARTA	59	423	241	243	218	2 728	1 743	518	5 137	
15 JAWA TIMUR	94	813	354	198	896	6 633	3 841	1 344	11 485	
16 B A N T E N	10	138	27	41	81	909	784	118	1 872	
17 B A L I	461	1 160	3 435	743	4 626	10 568	3 030	8 522	15 501	
18 NUSA TENGGARA BARAT	22	167	143	45	362	2 257	1 363	527	3 832	
19 NUSA TENGGARA TIMUR	14	99	50	41	188	903	535	252	1 578	
20 KALIMANTAN BARAT	10	81	8	43	46	1 162	634	64	1 920	
21 KALIMANTAN TENGAH	17	104	12	28	31	857	332	60	1 321	
22 KALIMANTAN SELATAN	15	104	28	14	61	1 016	459	104	1 593	
23 KALIMANTAN TIMUR	23	155	39	105	110	2 265	912	172	3 437	
24 SULAWESI UTARA	14	82	30	32	183	1 157	257	227	1 528	
25 SULAWESI TENGAH	2	126	7	43	31	978	474	40	1 621	
26 SULAWESI SELATAN	23	325	69	75	158	1 958	613	250	2 971	
27 SULAWESI TENGGARA	11	183	10	40	43	1 121	213	64	1 557	
28 GORONTALO	3	44	16	20	47	281	120	66	465	
29 SULAWESI BARAT	6	39	3	17	23	223	141	32	420	
30 MALUKU	7	70	7	18	34	701	118	48	907	
31 MALUKU UTARA	8	55	6	12	2	473	166	16	706	
32 PAPUA BARAT	6	53	4	15	52	556	109	62	733	
33 P A P U A	10	88	37	36	93	981	301	140	1 406	
<b>INDONESIA</b>	<b>1 206</b>	<b>6 971</b>	<b>5 782</b>	<b>3 375</b>	<b>9 459</b>	<b>67 669</b>	<b>29 286</b>	<b>16 447</b>	<b>107 301</b>	

CATATAN / NOTE:

- KP = KEJURUAN PARIWISATA      - TV = TOURISM VOCATIONAL

**Akomodasi lainnya**  
**Other Accomodation**

**TABEL 3.7: BANYAKNYA PEKERJA PADA USAHA AKOMODASI YANG MENAMATKAN PENDIDIKAN KEJURUAN PARIWISATA, DIRINCI MENURUT PROVINSI, PENDIDIKAN DAN JENIS KELAMIN TAHUN 2013**

**TABLE 3.7: NUMBER OF WORKERS OF ACCOMMODATION ESTABLISHMENTS WHO ATTAINED VOCATIONAL SCHOOL OF TOURISM BY PROVINCE, EDUCATION AND WORKERS SEX, 2013**

PROVINSI / PROVINCE	PENDIDIKAN / EDUCATION						JUMLAH / TOTAL	
	UNIVERSITAS/ UNIVERSITY		DIPLOMA I / II / III		SLTA / SENIOR HIGH SCHOOL		L / M	P / F
	L / M	P / F	L / M	P / F	L / M	P / F		
(1)	(2)	(3)	(4)	(5)	(6)	(7)	(8)	(9)
01 ACEH	18	7	14	12	47	43	79	62
02 SUMATERA UTARA	15	7	23	22	31	47	69	76
03 SUMATERA BARAT	8	10	27	13	84	47	119	70
04 R I A U	15	5	12	10	28	15	55	30
05 J A M B I	4	7	2	4	13	9	19	20
06 SUMATERA SELATAN	5	3	63	32	63	17	131	52
07 BENGKULU	2	1	3	2	8	8	13	11
08 LAMPUNG	12	3	86	14	48	30	146	47
09 KEP BANGKA BELITUNG	3	3	3	2	6	23	12	28
10 KEPULAUAN RIAU	7	3	30	14	61	43	98	60
11 DKI JAKARTA	35	20	56	32	325	78	416	130
12 JAWA BARAT	88	51	359	139	604	224	1 051	414
13 JAWA TENGAH	42	17	190	92	175	97	407	206
14 D I YOGYAKARTA	28	31	160	81	127	91	315	203
15 JAWA TIMUR	62	32	237	117	573	323	872	472
16 B A N T E N	5	5	18	9	58	23	81	37
17 B A L I	316	145	2 361	1 074	2 979	1 647	5 656	2 866
18 NUSA TENGGARA BARAT	14	8	120	23	245	117	379	148
19 NUSA TENGGARA TIMUR	7	7	28	22	102	86	137	115
20 KALIMANTAN BARAT	7	3	3	5	27	19	37	27
21 KALIMANTAN TENGAH	9	8	8	4	16	15	33	27
22 KALIMANTAN SELATAN	10	5	24	4	30	31	64	40
23 KALIMANTAN TIMUR	11	12	23	16	55	55	89	83
24 SULAWESI UTARA	7	7	15	15	107	76	129	98
25 SULAWESI TENGAH	1	1	7	-	14	17	22	18
26 SULAWESI SELATAN	15	8	36	33	75	83	126	124
27 SULAWESI TENGGARA	6	5	5	5	22	21	33	31
28 GORONTALO	2	1	7	9	26	21	35	31
29 SULAWESI BARAT	5	1	2	1	12	11	19	13
30 MALUKU	4	3	7	-	19	15	30	18
31 MALUKU UTARA	6	2	4	2	1	1	11	5
32 PAPUA BARAT	5	1	2	2	24	28	31	31
33 P A P U A	4	6	20	17	50	43	74	66
<b>INDONESIA</b>	<b>778</b>	<b>428</b>	<b>3 955</b>	<b>1 827</b>	<b>6 055</b>	<b>3 404</b>	<b>10 788</b>	<b>5 659</b>

CATATAN / NOTE:

- L/M = LAKI-LAKI/MALE

- P/F = PEREMPUAN/FEMALE

**TABEL 3.8: BANYAKNYA PEKERJA PADA USAHA AKOMODASI YANG MENAMATKAN PENDIDIKAN BUKAN KEJURUAN PARIWISATA DIRINCI MENURUT PROVINSI, PENDIDIKAN DAN JENIS KELAMIN TAHUN 2013**

**TABLE 3.8: NUMBER OF WORKERS OF ACCOMMODATION ESTABLISHMENTS WHO ATTAINED OTHER THAN TOURISM VOCATIONAL SCHOOL BY PROVINCE, EDUCATION AND WORKERS SEX, 2013**

PROVINSI / PROVINCE	PENDIDIKAN / EDUCATION								JUMLAH / TOTAL	
	UNIVERSITAS/ UNIVERSITY		DIPLOMA I / II / III		SLTA / SENIOR HIGH SCHOOL		≤ SLTP / JUNIOR HIGH SCHOOL			
	L / M	P / F	L / M	P / F	L / M	P / F	L / M	P / F	L / M	P / F
(1)	(2)	(3)	(4)	(5)	(6)	(7)	(8)	(9)	(10)	(11)
01 ACEH	80	41	36	40	636	352	109	119	861	552
02 SUMATERA UTARA	149	69	44	65	2 124	1 269	606	432	2 923	1 835
03 SUMATERA BARAT	70	54	20	24	587	253	147	130	824	461
04 R I A U	84	41	32	34	1 185	541	330	181	1 631	797
05 J A M B I	39	21	8	7	452	191	98	83	597	302
06 SUMATERA SELATAN	111	71	46	51	1 165	571	243	219	1 565	912
07 BENGKULU	57	26	5	9	355	208	57	52	474	295
08 LAMPUNG	69	38	38	36	828	275	280	136	1 215	485
09 KEP BANGKA BELITUNG	15	10	8	12	218	141	62	69	303	232
10 KEPULAUAN RIAU	53	25	18	33	1 112	473	359	191	1 542	722
11 DKI JAKARTA	171	85	103	59	2 813	593	562	124	3 649	861
12 JAWA BARAT	511	256	341	211	7 259	1 584	4 093	1 106	12 204	3 157
13 JAWA TENGAH	318	198	158	128	3 815	942	2 439	914	6 730	2 182
14 D I YOGYAKARTA	272	151	127	116	2 060	668	956	787	3 415	1 722
15 JAWA TIMUR	507	306	120	78	4 991	1 642	2 520	1 321	8 138	3 347
16 B A N T E N	89	49	20	21	704	205	601	183	1 414	458
17 B A L I	748	412	461	282	7 465	3 103	1 856	1 174	10 530	4 971
18 NUSA TENGGARA BARAT	110	57	29	16	1 757	500	837	526	2 733	1 099
19 NUSA TENGGARA TIMUR	61	38	27	14	532	371	260	275	880	698
20 KALIMANTAN BARAT	63	18	24	19	659	503	266	368	1 012	908
21 KALIMANTAN TENGAH	59	45	12	16	540	317	165	167	776	545
22 KALIMANTAN SELATAN	67	37	7	7	729	287	273	186	1 076	517
23 KALIMANTAN TIMUR	99	56	66	39	1 508	757	472	440	2 145	1 292
24 SULAWESI UTARA	48	34	18	14	756	401	174	83	996	532
25 SULAWESI TENGAH	76	50	19	24	549	429	179	295	823	798
26 SULAWESI SELATAN	187	138	52	23	1 229	729	304	309	1 772	1 199
27 SULAWESI TENGGARA	114	69	18	22	617	504	72	141	821	736
28 GORONTALO	19	25	10	10	182	99	56	64	267	198
29 SULAWESI BARAT	22	17	6	11	129	94	67	74	224	196
30 MALUKU	37	33	7	11	412	289	47	71	503	404
31 MALUKU UTARA	28	27	3	9	260	213	61	105	352	354
32 P A P U A BARAT	34	19	8	7	342	214	64	45	448	285
33 P A P U A	48	40	15	21	659	322	87	214	809	597
<b>INDONESIA</b>	<b>4 415</b>	<b>2 556</b>	<b>1 906</b>	<b>1 469</b>	<b>48 629</b>	<b>19 040</b>	<b>18 702</b>	<b>10 584</b>	<b>73 652</b>	<b>33 649</b>

CATATAN / NOTE:

- L/M = LAKI-LAKI/MALE

- P/F = PEREMPUAN/FEMALE

**Akomodasi lainnya**  
**Other Accomodation**

**TABEL 3.9: BANYAKNYA PEKERJA PADA USAHA AKOMODASI DIRINCI MENURUT PROVINSI, KEWARGANEGARAAN, STATUS PEKERJA DAN JENIS KELAMIN TAHUN 2013**

**TABLE 3.9: NUMBER OF WORKERS OF ACCOMMODATION ESTABLISHMENTS BY PROVINCE, NATIONALITY, WORKERS STATUS AND SEX, 2013**

PROVINSI / PROVINCE	KEWARGANEGARAAN PEKERJA / NATIONALITY OF WORKERS											
	STATUS PEKERJA WNI / INDONESIAN WORKERS STATUS								PEKERJA WNA/ FOREIGN WORKERS		JUMLAH / TOTAL	
	DIBAYAR / PAID				TIDAK DIBAYAR/ UNPAID							
	TETAP / PERMANENT		KONTRAK / TIDAK TETAP / PART TIME									
	L / M	P / F	L / M	P / F	L / M	P / F	L / M	P / F	L / M	P / F		
(1)	(2)	(3)	(4)	(5)	(6)	(7)	(8)	(9)	(10)	(11)		
01 ACEH	705	447	146	74	87	93	2	-	940	614		
02 SUMATERA UTARA	2 338	1 407	371	252	283	252	-	-	2 992	1 911		
03 SUMATERA BARAT	726	377	116	67	100	87	1	-	943	531		
04 R I A U	1 339	666	295	119	52	42	-	-	1 686	827		
05 J A M B I	490	257	97	50	29	15	-	-	616	322		
06 SUMATERA SELATAN	1 168	609	461	292	67	63	-	-	1 696	964		
07 BENGKULU	347	200	72	43	68	63	-	-	487	306		
08 LAMPUNG	993	400	322	105	46	27	-	-	1 361	532		
09 KEP BANGKA BELITUNG	230	192	68	54	17	14	-	-	315	260		
10 KEPULAUAN RIAU	1 280	623	328	136	30	22	2	1	1 640	782		
11 DKI JAKARTA	3 290	738	743	237	32	15	-	1	4 065	991		
12 JAWA BARAT	10 762	2 608	2 123	647	369	316	1	-	13 255	3 571		
13 JAWA TENGAH	5 738	1 628	953	386	446	374	-	-	7 137	2 388		
14 D I YOGYAKARTA	2 642	979	490	306	598	640	-	-	3 730	1 925		
15 JAWA TIMUR	6 422	2 365	1 642	622	946	832	-	-	9 010	3 819		
16 B A N T E N	1 170	356	248	73	77	66	-	-	1 495	495		
17 B A L I	12 517	6 250	2 998	1 193	624	369	47	25	16 186	7 837		
18 NUSA TENGGARA BARAT	2 748	1 002	198	106	138	117	28	22	3 112	1 247		
19 NUSA TENGGARA TIMUR	725	539	179	160	112	113	1	1	1 017	813		
20 KALIMANTAN BARAT	796	674	113	124	140	137	-	-	1 049	935		
21 KALIMANTAN TENGAH	570	350	77	59	162	163	-	-	809	572		
22 KALIMANTAN SELATAN	874	393	179	83	87	81	-	-	1 140	557		
23 KALIMANTAN TIMUR	1 551	899	462	253	220	222	1	1	2 234	1 375		
24 SULAWESI UTARA	947	478	117	99	56	51	5	2	1 125	630		
25 SULAWESI TENGAH	620	541	58	72	164	202	3	1	845	816		
26 SULAWESI SELATAN	1 361	903	364	232	173	188	-	-	1 898	1 323		
27 SULAWESI TENGGARA	647	545	68	66	139	156	-	-	854	767		
28 GORONTALO	232	162	40	30	30	37	-	-	302	229		
29 SULAWESI BARAT	158	126	17	17	68	66	-	-	243	209		
30 MALUKU	422	326	56	43	55	53	-	-	533	422		
31 MALUKU UTARA	286	249	26	33	51	77	-	-	363	359		
32 PAPUA BARAT	359	221	107	71	13	24	-	-	479	316		
33 P A P U A	748	484	111	159	24	20	-	-	883	663		
<b>INDONESIA</b>	<b>65 201</b>	<b>27 994</b>	<b>13 645</b>	<b>6 263</b>	<b>5 503</b>	<b>4 997</b>	<b>91</b>	<b>54</b>	<b>84 440</b>	<b>39 308</b>		

CATATAN / NOTE:

- L/M = LAKI-LAKI/MALE

- P/F = PEREMPUAN/FEMALE



**TABEL 3.10: BANYAKNYA USAHA AKOMODASI DIRINCI MENURUT PROVINSI DAN BENTUK BADAN HUKUM TAHUN 2013**
**TABLE 3.10: NUMBER OF ACCOMMODATION ESTABLISHMENTS BY PROVINCE AND LEGAL STATUS, 2013**

	PROVINSI / PROVINCE	BERBADAN HUKUM / LEGAL STATUS					TIDAK BERBADAN HUKUM / WITHOUT LEGAL STATUS	JUMLAH / TOTAL
		PT / PT (PERSERO) / PERUM	CV / FIRMA	KOPERASI	YAYASAN	IJIN KHUSUS INSTANSI TERKAIT		
	(1)	(2)	(3)	(4)	(5)	(6)	(7)	(8)
01	ACEH	15	51	7	5	159	53	290
02	SUMATERA UTARA	21	18	2	1	526	125	693
03	SUMATERA BARAT	20	29	1	4	161	37	252
04	R I A U	20	41	3	2	200	38	304
05	J A M B I	5	15	-	-	91	28	139
06	SUMATERA SELATAN	17	25	3	1	177	40	263
07	BENKULU	4	12	-	-	104	11	131
08	LAMPUNG	15	18	2	5	114	15	169
09	KEP BANGKA BELITUNG	7	11	4	-	51	11	84
10	KEPULAUAN RIAU	94	51	1	1	77	54	278
11	DKI JAKARTA	74	9	2	4	88	44	221
12	JAWA BARAT	125	121	16	14	947	197	1 420
13	JAWA TENGAH	53	51	9	15	1 015	154	1.297
14	D I YOGYAKARTA	28	27	1	5	689	359	1 109
15	JAWA TIMUR	81	92	14	7	937	646	1 777
16	B A N T E N	25	9	4	1	124	77	240
17	B A L I	256	77	-	4	1 113	366	1 816
18	NUSA TENGGARA BARAT	41	26	-	-	477	73	617
19	NUSA TENGGARA TIMUR	8	26	1	1	210	8	254
20	KALIMANTAN BARAT	13	22	-	2	212	97	346
21	KALIMANTAN TENGAH	3	16	-	-	244	44	307
22	KALIMANTAN SELATAN	13	13	2	1	184	24	237
23	KALIMANTAN TIMUR	34	40	3	2	332	103	514
24	SULAWESI UTARA	22	20	-	2	108	29	181
25	SULAWESI TENGAH	9	16	1	-	304	33	363
26	SULAWESI SELATAN	22	36	1	4	366	64	493
27	SULAWESI TENGGARA	3	15	-	1	288	25	332
28	GORONTALO	4	11	-	-	64	6	85
29	SULAWESI BARAT	1	14	-	3	73	19	110
30	MALUKU	9	9	1	-	137	22	178
31	MALUKU UTARA	-	4	-	-	144	20	168
32	PAPUA BARAT	12	16	-	-	44	17	89
33	P A P U A	23	36	1	1	69	20	150
	<b>INDONESIA</b>	<b>1 077</b>	<b>977</b>	<b>79</b>	<b>86</b>	<b>9 829</b>	<b>2 859</b>	<b>14 907</b>

**Akomodasi lainnya**  
**Other Accomodation**

**TABEL 3.11: BANYAKNYA USAHA AKOMODASI DIRINCI MENURUT PROVINSI, JENIS LAYANAN PEMBAYARAN DAN PEMESANAN KAMAR TAHUN 2013**

**TABLE 3.11: NUMBER OF ACCOMMODATION ESTABLISHMENTS BY PROVINCE, TYPE OF PAYMENT AND TYPE OF ROOMS RESERVATION, 2013**

PROVINSI / PROVINCE	PEMBAYARAN DAPAT MELALUI KARTU KREDIT / PAYMENT BY CREDIT CARD		PEMESANAN KAMAR DAPAT MELALUI INTERNET / ROOMS RESERVATION BY INTERNET		JUMLAH/ TOTAL
	YA / YES	TIDAK / NO	YA / YES	TIDAK / NO	
(1)	(2)	(3)	(4)	(5)	(6)
01 ACEH	22	268	27	263	290
02 SUMATERA UTARA	41	652	29	664	693
03 SUMATERA BARAT	22	230	20	232	252
04 R I A U	20	284	5	299	304
05 J A M B I	10	129	2	137	139
06 SUMATERA SELATAN	33	230	10	253	263
07 BENGKULU	5	126	4	127	131
08 LAMPUNG	21	148	15	154	169
09 KEP BANGKA BELITUNG	12	72	10	74	84
10 KEPULAUAN RIAU	46	232	18	260	278
11 DKI JAKARTA	47	174	24	197	221
12 JAWA BARAT	209	1 211	139	1 281	1 420
13 JAWA TENGAH	84	1 213	53	1 244	1 297
14 D I YOGYAKARTA	115	994	118	991	1 109
15 JAWA TIMUR	132	1 645	80	1 697	1 777
16 B A N T E N	29	211	13	227	240
17 B A L I	683	1 133	822	994	1 816
18 NUSA TENGGARA BARAT	74	543	115	502	617
19 NUSA TENGGARA TIMUR	12	242	17	237	254
20 KALIMANTAN BARAT	18	328	6	340	346
21 KALIMANTAN TENGAH	9	298	3	304	307
22 KALIMANTAN SELATAN	18	219	6	231	237
23 KALIMANTAN TIMUR	44	470	27	487	514
24 SULAWESI UTARA	33	148	29	152	181
25 SULAWESI TENGAH	18	345	9	354	363
26 SULAWESI SELATAN	22	471	17	476	493
27 SULAWESI TENGGARA	11	321	5	327	332
28 GORONTALO	9	76	4	81	85
29 SULAWESI BARAT	-	110	1	109	110
30 MALUKU	6	172	4	174	178
31 MALUKU UTARA	4	164	2	166	168
32 PAPUA BARAT	7	82	2	87	89
33 P A P U A	15	135	4	146	150
<b>INDONESIA</b>	<b>1 831</b>	<b>13 076</b>	<b>1 640</b>	<b>13 267</b>	<b>14 907</b>

**TABEL 3.12: DISTRIBUSI USAHA AKOMODASI DIRINCI MENURUT PROVINSI DAN SARANA PROMOSI YANG DIGUNAKAN TAHUN 2013**
**TABLE 3.12: DISTRIBUTION OF ACCOMMODATION ESTABLISHMENTS BY PROVINCE AND KIND OF PROMOTION, 2013**

	PROVINSI / PROVINCE	JENIS PROMOSI YANG DIGUNAKAN / KIND OF PROMOTION					LAINNYA/ OTHERS
		TV/RADIO/ TV/RADIO	INTERNET/ INTERNET	SURAT KABAR/ MAJALAH/ NEWS PAPER/ MAGAZINE	SPANDUK/ BILBOARD/ BANNER/ BILBOARD	BROSUR/ LEAFLET/ BROCHURE/ LEAFLET	
	(1)	(2)	(3)	(4)	(5)	(6)	(7)
01	ACEH	3,79	12,76	7,59	26,55	7,93	60,34
02	SUMATERA UTARA	2,45	4,62	2,60	11,54	14,86	82,83
03	SUMATERA BARAT	5,56	11,90	5,16	23,41	11,90	65,87
04	R I A U	2,96	1,64	4,93	19,41	7,57	71,05
05	J A M B I	-	1,44	10,07	10,79	5,76	77,70
06	SUMATERA SELATAN	6,08	5,70	9,89	15,97	19,77	67,30
07	BENGGULU	1,53	2,29	15,27	9,16	15,27	76,34
08	LAMPUNG	4,73	7,10	7,10	22,49	19,53	56,80
09	KEP BANGKA BELITUNG	4,76	14,29	19,05	16,67	21,43	55,95
10	KEPULAUAN RIAU	3,60	7,91	3,96	11,15	15,83	68,35
11	DKI JAKARTA	2,26	15,84	6,79	14,48	24,89	61,54
12	JAWA BARAT	2,82	13,59	5,56	24,23	30,21	63,52
13	JAWA TENGAH	2,24	8,79	2,54	28,76	16,35	66,15
14	D I YOGYAKARTA	0,45	11,36	2,98	17,76	16,77	79,80
15	JAWA TIMUR	1,86	5,01	2,14	18,91	14,63	76,87
16	B A N T E N	2,08	16,67	5,00	17,08	23,75	73,33
17	B A L I	1,16	45,48	4,85	13,27	39,48	58,15
18	NUSA TENGGARA BARAT	1,13	23,34	2,27	11,51	16,21	75,36
19	NUSA TENGGARA TIMUR	3,15	10,24	8,66	18,11	18,90	66,54
20	KALIMANTAN BARAT	2,89	0,87	5,20	6,94	6,65	84,10
21	KALIMANTAN TENGAH	0,65	1,95	3,58	15,31	2,93	81,43
22	KALIMANTAN SELATAN	1,69	5,06	3,38	13,50	12,24	80,17
23	KALIMANTAN TIMUR	1,75	4,28	2,33	30,16	8,95	61,87
24	SULAWESI UTARA	7,18	17,13	8,84	17,13	8,29	66,30
25	SULAWESI TENGAH	4,13	5,23	3,86	27,00	8,54	68,32
26	SULAWESI SELATAN	2,84	5,27	5,27	23,73	15,01	67,75
27	SULAWESI TENGGARA	0,90	2,11	10,24	18,37	7,83	73,19
28	GORONTALO	3,53	1,18	10,59	25,88	21,18	49,41
29	SULAWESI BARAT	3,64	0,91	3,64	33,64	9,09	63,64
30	MALUKU	1,12	2,25	10,67	21,91	10,67	63,48
31	MALUKU UTARA	-	0,60	1,79	3,57	8,33	87,50
32	PAPUA BARAT	2,25	4,49	20,22	14,61	10,11	66,29
33	P A P U A	8,67	8,67	14,00	14,00	17,33	55,33
	<b>INDONESIA</b>	<b>2,27</b>	<b>12,86</b>	<b>4,80</b>	<b>18,90</b>	<b>18,60</b>	<b>69,71</b>

**Akomodasi lainnya**  
**Other Accomodation**

**TABEL 3.13: BANYAKNYA RUANG SIDANG PADA USAHA AKOMODASI DIRINCI MENURUT PROVINSI DAN KAPASITAS TEMPAT DUDUK TAHUN 2013**

**TABLE 3.13: NUMBER OF MEETING/FUNCTION ROOMS OF ACCOMMODATION ESTABLISHMENTS BY PROVINCE AND SEAT CAPACITY, 2013**

	PROVINSI / PROVINCE	KAPASITAS / CAPACITY					JUMLAH/ TOTAL	
		≤ 49	50 - 99	100 - 249	250 - 499	500 - 999		≥ 1000
	(1)	(2)	(3)	(4)	(5)	(6)	(7)	(8)
01	ACEH	66	54	22	15	-	-	157
02	SUMATERA UTARA	51	46	40	2	1	-	140
03	SUMATERA BARAT	38	38	137	2	1	-	216
04	R I A U	44	62	121	5	-	-	232
05	J A M B I	16	20	13	1	-	-	50
06	SUMATERA SELATAN	65	79	21	6	-	-	171
07	BENGGULU	25	22	17	7	-	1	72
08	LAMPUNG	28	24	14	5	3	1	75
09	KEP BANGKA BELITUNG	33	14	6	2	-	-	55
10	KEPULAUAN RIAU	31	15	25	2	1	-	74
11	DKI JAKARTA	79	75	103	1	2	-	260
12	JAWA BARAT	285	236	135	35	9	3	703
13	JAWA TENGAH	125	82	56	14	5	1	283
14	D I YOGYAKARTA	112	54	28	3	2	-	199
15	JAWA TIMUR	208	217	208	282	18	4	937
16	B A N T E N	42	23	18	6	-	-	89
17	B A L I	98	53	30	4	3	1	189
18	NUSA TENGGARA BARAT	37	23	15	5	-	-	80
19	NUSA TENGGARA TIMUR	43	66	45	15	4	-	173
20	KALIMANTAN BARAT	21	16	19	-	-	1	57
21	KALIMANTAN TENGAH	23	97	8	1	-	-	129
22	KALIMANTAN SELATAN	30	10	8	3	-	-	51
23	KALIMANTAN TIMUR	53	41	20	7	-	-	121
24	SULAWESI UTARA	127	27	261	6	2	-	423
25	SULAWESI TENGAH	47	30	33	5	3	1	119
26	SULAWESI SELATAN	78	83	49	8	3	-	221
27	SULAWESI TENGGARA	34	29	27	2	1	1	94
28	GORONTALO	71	14	7	4	-	-	96
29	SULAWESI BARAT	13	11	9	2	1	-	36
30	MALUKU	6	9	8	3	-	-	26
31	MALUKU UTARA	16	8	11	1	-	-	36
32	PAPUA BARAT	20	12	9	2	1	-	44
33	P A P U A	54	21	10	4	-	-	89
	<b>INDONESIA</b>	<b>2 019</b>	<b>1 611</b>	<b>1 533</b>	<b>460</b>	<b>60</b>	<b>14</b>	<b>5 697</b>

**TABEL 3 14: BANYAKNYA KONFERENSI YANG DISELENGGARAKAN DI USAHA AKOMODASI DIRINCI MENURUT PROVINSI DAN KAPASITAS TEMPAT DUDUK RUANG SIDANG TAHUN 2013**
**TABLE 3 14: NUMBER OF CONFERENCE HELD IN ACCOMMODATION ESTABLISHMENTS BY PROVINCE AND SEAT CAPACITY, 2013**

	PROVINSI / PROVINCE	KAPASITAS / CAPACITY					JUMLAH/ TOTAL	
		≤ 49	50 - 99	100 - 249	250 - 499	500 - 999		≥ 1000
	(1)	(2)	(3)	(4)	(5)	(6)	(7)	(8)
01	ACEH	154	376	149	247	-	-	926
02	SUMATERA UTARA	74	154	175	-	-	-	403
03	SUMATERA BARAT	336	1 076	193	96	-	-	1 701
04	R I A U	160	316	200	-	-	-	676
05	J A M B I	61	112	10	55	-	-	238
06	SUMATERA SELATAN	523	667	166	57	-	-	1 413
07	BENGKULU	113	202	356	5	-	-	676
08	LAMPUNG	271	194	249	22	51	15	802
09	KEP BANGKA BELITUNG	68	27	104	40	-	-	239
10	KEPULAUAN RIAU	82	157	23	61	-	-	323
11	DKI JAKARTA	109	137	33	-	30	-	309
12	JAWA BARAT	2 066	4 619	1 982	343	64	50	9 124
13	JAWA TENGAH	1 263	765	694	209	11	-	2 942
14	D I YOGYAKARTA	670	676	268	38	20	-	1 672
15	JAWA TIMUR	897	1 251	1 397	536	139	85	4 305
16	B A N T E N	211	230	258	22	-	-	721
17	B A L I	369	497	554	53	107	2 638	4 218
18	NUSA TENGGARA BARAT	111	125	112	10	-	-	358
19	NUSA TENGGARA TIMUR	233	320	190	89	7	-	839
20	KALIMANTAN BARAT	245	193	128	-	-	4	570
21	KALIMANTAN TENGAH	152	51	33	-	-	-	236
22	KALIMANTAN SELATAN	307	70	42	52	-	-	471
23	KALIMANTAN TIMUR	142	162	75	27	-	-	406
24	SULAWESI UTARA	104	248	239	45	5	-	641
25	SULAWESI TENGAH	258	218	310	16	32	-	834
26	SULAWESI SELATAN	360	383	520	106	5	-	1 374
27	SULAWESI TENGGARA	110	78	138	8	10	2	346
28	GORONTALO	175	354	5	37	-	-	571
29	SULAWESI BARAT	53	93	69	182	10	-	407
30	MALUKU	14	41	9	48	-	-	112
31	MALUKU UTARA	126	56	126	32	-	-	340
32	PAPUA BARAT	108	188	121	4	-	-	421
33	P A P U A	165	66	57	23	-	-	311
	<b>INDONESIA</b>	<b>10 090</b>	<b>14 102</b>	<b>8 985</b>	<b>2 463</b>	<b>491</b>	<b>2 794</b>	<b>38 925</b>

**TABEL 4.1: BANYAKNYA USAHA, KAMAR, TEMPAT TIDUR, RATA-RATA PEKERJA PER USAHA DAN PER KAMAR, SERTA RATA-RATA TAMU PER HARI PADA USAHA AKOMODASI DIRINCI MENURUT KLASIFIKASI AKOMODASI TAHUN 2013**

TABLE 4.1: NUMBER OF ESTABLISHMENTS, ROOMS, BEDS, AVERAGE WORKERS PER ESTABLISHMENT AND PER ROOM, AND AVERAGE GUESTS PER DAY OF ACCOMMODATION ESTABLISHMENTS BY ACCOMMODATION CLASSIFICATION, 2013

KLASIFIKASI AKOMODASI/ ACCOMMODATION CLASSIFICATION	BANYAKNYA / NUMBER OF			RATA-RATA PEKERJA PER / AVERAGE WORKER PER		RATA-RATA TAMU PER HARI/ AVERAGE GUESTS PER DAY		
	USAHA/ ESTABLISH- MENT	KAMAR/ ROOM	TEMPAT TIDUR/BED	USAHA/ ESTABLISH- MENT	KAMAR/ ROOM	INDONESIA	ASING/ FOREIGN	JUMLAH/ TOTAL
(1)	(2)	(3)	(4)	(5)	(6)	(7)	(8)	(9)
<b>BERBINTANG / STAR</b>	<b>1 778</b>	<b>171 432</b>	<b>263 774</b>	<b>103,3</b>	<b>1,1</b>	<b>97 045</b>	<b>35 150</b>	<b>132 195</b>
Bintang 5 / 5 Star	155	34 595	50 691	325,3	1,5	11 708	17 510	29 218
Bintang 4 / 4 Star	335	50 786	77 948	165,9	1,1	25 029	8 675	33 704
Bintang 3 / 3 Star	554	47 041	73 721	87,4	1,0	40 342	6 407	46 749
Bintang 2 / 2 Star	374	23 595	37 187	48,8	0,8	11 860	1 212	13 072
Bintang 1 / 1 Star	360	15 415	24 227	30,8	0,7	8 106	1 346	9 452
<b>AKOMODASI LAINNYA / NON STAR</b>	<b>14 907</b>	<b>259 361</b>	<b>401 069</b>	<b>8,3</b>	<b>0,5</b>	<b>105 952</b>	<b>6 873</b>	<b>112 825</b>
Melati / Jasmine	8 941	203 216	316 012	10,8	0,5	89 326	4 954	94 280
Penginapan remaja / Youth hostel	359	5 228	8 198	5,2	0,4	1 469	44	1 513
Pondok wisata / Home stay	3 199	23 293	33 935	4,4	0,6	5 942	1 345	7 287
Jasa akomodasi lainnya / Other accommodation	2 408	27 624	42 924	4,7	0,4	9 215	530	9 745
<b>JUMLAH / TOTAL</b>	<b>16 685</b>	<b>430 793</b>	<b>664 843</b>	<b>18,4</b>	<b>0,7</b>	<b>202 997</b>	<b>42 023</b>	<b>245 020</b>

**TABEL 4.2: BANYAKNYA PEKERJA USAHA AKOMODASI DIRINCI MENURUT KLASIFIKASI AKOMODASI DAN JENIS PEKERJAAN TAHUN 2013**

TABLE 4.2: NUMBER OF WORKERS OF ACCOMMODATION ESTABLISHMENTS BY ACCOMMODATION CLASSIFICATION AND KIND OF JOB, 2013

KLASIFIKASI AKOMODASI/ ACCOMMODATION CLASSIFICATION	JENIS PEKERJAAN / KIND OF JOB							JUMLAH/ TOTAL
	DIREKTUR/ GENERAL MANAGER	MANAGER	ASISTEN MANAGER/ ASSISTANT MANAGER	PENYELIA/ SUPER- VISOR	TEKNIS/ TECHNICAL	ADMINIS- TRASI/ ADMINIS- TRATION	LAINNYA/ OTHERS	
(1)	(2)	(3)	(4)	(5)	(6)	(7)	(8)	(9)
<b>BERBINTANG / STAR</b>	<b>2 055</b>	<b>9 081</b>	<b>7 093</b>	<b>22 954</b>	<b>47 840</b>	<b>15 523</b>	<b>79 174</b>	<b>183 720</b>
Bintang 5 / 5 Star	382	2 835	2 769	7 695	13 361	3 266	20 109	50 417
Bintang 4 / 4 Star	466	2 900	2 384	7 467	15 475	5 138	21 750	55 580
Bintang 3 / 3 Star	599	2 225	1 340	5 336	11 984	4 559	22 364	48 407
Bintang 2 / 2 Star	344	671	395	1 618	4 431	1 630	9 148	18 237
Bintang 1 / 1 Star	264	450	205	838	2 589	930	5 803	11 079
<b>AKOMODASI LAINNYA / NON STAR</b>	<b>6 156</b>	<b>9 721</b>	<b>2 496</b>	<b>5 526</b>	<b>24 982</b>	<b>14 068</b>	<b>60 799</b>	<b>123 748</b>
Melati / Jasmine	3 845	6 689	1 956	4 728	19 701	11 299	48 140	96 358
Penginapan remaja / Youth hostel	114	226	60	64	510	256	638	1 868
Pondok wisata / Home stay	1 163	1 568	207	331	2 540	1 163	7 208	14 180
Jasa akomodasi lainnya / Other accommodation	1 034	1 238	273	403	2 231	1 350	4 813	11 342
<b>JUMLAH / TOTAL</b>	<b>8 211</b>	<b>18 802</b>	<b>9 589</b>	<b>28 480</b>	<b>72 822</b>	<b>29 591</b>	<b>139 973</b>	<b>307 468</b>

**TABEL 4.3: BANYAKNYA PEKERJA PADA USAHA AKOMODASI DIRINCI MENURUT KLASIFIKASI AKOMODASI, PENDIDIKAN DAN JENIS KELAMIN TAHUN 2013**

**TABLE 4.3: NUMBER OF WORKERS OF ACCOMMODATION ESTABLISHMENTS BY ACCOMMODATION CLASSIFICATION, WORKERS EDUCATION AND WORKERS SEX, 2013**

KLASIFIKASI AKOMODASI/ ACCOMMODATION CLASSIFICATION	PENDIDIKAN / EDUCATION								JUMLAH / TOTAL	
	UNIVERSITAS/ UNIVERSITY		DIPLOMA I / II / III		SLTA / SENIOR HIGH SCHOOL		≤ SLTP / JUNIOR HIGH SCHOOL			
	L/M	P/F	L/M	P/F	L/M	P/F	L/M	P/F	L/M	P/F
(1)	(2)	(3)	(4)	(5)	(6)	(7)	(8)	(9)	(10)	(11)
<b>BERBINTANG / STAR</b>	<b>12 342</b>	<b>6 705</b>	<b>33 215</b>	<b>14 216</b>	<b>82 279</b>	<b>25 682</b>	<b>7 342</b>	<b>1 939</b>	<b>135 178</b>	<b>48 542</b>
Bintang 5 / 5 Star	4 389	2 129	13 013	5 426	17 878	6 008	1 191	383	36 471	13 946
Bintang 4 / 4 Star	3 771	2 080	10 929	4 596	24 345	7 408	1 985	466	41 030	14 550
Bintang 3 / 3 Star	2 828	1 592	6 282	2 732	24 863	7 242	2 348	520	36 321	12 086
Bintang 2 / 2 Star	916	616	1 942	966	9 579	2 946	990	282	13 427	4 810
Bintang 1 / 1 Star	438	288	1 049	496	5 614	2 078	828	288	7 929	3 150
<b>AKOMODASI LAINNYA / NON STAR</b>	<b>5 193</b>	<b>2 984</b>	<b>5 861</b>	<b>3 296</b>	<b>54 684</b>	<b>22 444</b>	<b>18 702</b>	<b>10 584</b>	<b>84 440</b>	<b>39 308</b>
Melati / Jasmine	4 048	2 341	4 683	2 676	44 895	17 784	13 766	6 165	67 392	28 966
Penginapan remaja / Youth hostel	64	48	43	32	648	320	427	286	1 182	686
Pondok wisata / Home stay	530	264	655	307	5 043	2 495	2 565	2 321	8 793	5 387
Jasa akomodasi lainnya / Other accommodation	551	331	480	281	4 098	1 845	1 944	1 812	7 073	4 269
<b>JUMLAH / TOTAL</b>	<b>17 535</b>	<b>9 689</b>	<b>39 076</b>	<b>17 512</b>	<b>136 963</b>	<b>48 126</b>	<b>26 044</b>	<b>12 523</b>	<b>219 618</b>	<b>87 850</b>

**TABEL 4.4: BANYAKNYA PEKERJA PADA USAHA AKOMODASI DIRINCI MENURUT KLASIFIKASI AKOMODASI, KEWARGANEGARAAN, STATUS PEKERJA DAN JENIS KELAMIN TAHUN 2013**

**TABLE 4.4: NUMBER OF WORKERS OF ACCOMMODATION ESTABLISHMENTS BY ACCOMMODATION CLASSIFICATION, NATIONALITY, WORKERS STATUS AND SEX, 2013**

KLASIFIKASI AKOMODASI/ ACCOMMODATION CLASSIFICATION	KEWARGANEGARAAN PEKERJA / NATIONALITY OF WORKERS											
	STATUS PEKERJA WNI / INDONESIAN WORKERS STATUS								PEKERJA WNA/ FOREIGN WORKERS		JUMLAH / TOTAL	
	DIBAYAR/PAID				TIDAK DIBAYAR/ UNPAID							
	TETAP / PERMANENT		KONTRAK / TIDAK TETAP / PART TIME		L/M		P/F		L/M	P/F	L/M	P/F
(1)	(2)	(3)	(4)	(5)	(6)	(7)	(8)	(9)	(10)	(11)		
<b>BERBINTANG / STAR</b>	<b>90 124</b>	<b>31 037</b>	<b>44 477</b>	<b>17 217</b>	-	-	<b>577</b>	<b>288</b>	<b>135 178</b>	<b>48 542</b>		
Bintang 5 / 5 Star	28 688	10 501	7 447	3 304	-	-	336	141	36 471	13 946		
Bintang 4 / 4 Star	25 445	8 434	15 399	5 996	-	-	186	120	41 030	14 550		
Bintang 3 / 3 Star	21 370	6 554	14 917	5 517	-	-	34	15	36 321	12 086		
Bintang 2 / 2 Star	8 741	3 235	4 670	1 567	-	-	16	8	13 427	4 810		
Bintang 1 / 1 Star	5 880	2 313	2 044	833	-	-	5	4	7 929	3 150		
<b>AKOMODASI LAINNYA / NON STAR</b>	<b>65 201</b>	<b>27 994</b>	<b>13 645</b>	<b>6 263</b>	<b>5 503</b>	<b>4 997</b>	<b>91</b>	<b>54</b>	<b>84 440</b>	<b>39 308</b>		
Melati / Jasmine	53 747	21 817	11 013	5 001	2 574	2 118	58	30	67 392	28 966		
Penginapan remaja / Youth hostel	900	461	161	80	121	144	-	1	1 182	686		
Pondok wisata / Home stay	6 047	3 195	997	557	1 723	1 618	26	17	8 793	5 387		
Jasa akomodasi lainnya / Other accommodation	4 507	2 521	1 474	625	1 085	1 117	7	6	7 073	4 269		
<b>JUMLAH / TOTAL</b>	<b>155 325</b>	<b>59 031</b>	<b>58 122</b>	<b>23 480</b>	<b>5 503</b>	<b>4 997</b>	<b>668</b>	<b>342</b>	<b>219 618</b>	<b>87 850</b>		

CATATAN / NOTE:

- L/M = LAKI-LAKI/MALE

- P/F = PEREMPUAN/FEMALE

**TABEL 4.5: BANYAKNYA PEKERJA PADA USAHA AKOMODASI DIRINCI MENURUT KLASIFIKASI AKOMODASI, PENDIDIKAN DAN JENIS KEJURUAN TAHUN 2013**

**TABLE 4.5: NUMBER OF WORKERS OF ACCOMMODATION ESTABLISHMENTS BY ACCOMMODATION CLASSIFICATION, EDUCATION AND KIND OF VOCATIONAL, 2013**

KLASIFIKASI AKOMODASI/ ACCOMMODATION CLASSIFICATION	PENDIDIKAN / EDUCATION							JUMLAH/ TOTAL	
	UNIVERSITAS/ UNIVERSITY		DIPLOMA I / II / III		SLTA / SENIOR HIGH SCHOOL		≤ SLTP / JUNIOR HIGH SCHOOL		
	KP / TV	LAINNYA/ OTHERS	KP / TV	LAINNYA/ OTHERS	KP / TV	LAINNYA/ OTHERS	LAINNYA/ OTHERS	KP / TV	LAINNYA/ OTHERS
(1)	(2)	(3)	(4)	(5)	(6)	(7)	(8)	(9)	(10)
<b>BERBINTANG / STAR</b>	<b>5 933</b>	<b>13 114</b>	<b>31 237</b>	<b>16 194</b>	<b>28 751</b>	<b>79 210</b>	<b>9 281</b>	<b>65 921</b>	<b>117 799</b>
Bintang 5 / 5 Star	2 761	3 757	12 360	6 079	7 361	16 525	1 574	22 482	27 935
Bintang 4 / 4 Star	1 776	4 075	10 582	4 943	10 035	21 718	2 451	22 393	33 187
Bintang 3 / 3 Star	852	3 568	5 537	3 477	7 762	24 343	2 868	14 151	34 256
Bintang 2 / 2 Star	372	1 160	1 694	1 214	2 451	10 074	1 272	4 517	13 720
Bintang 1 / 1 Star	172	554	1 064	481	1 142	6 550	1 116	2 378	8 701
<b>AKOMODASI LAINNYA / NON STAR</b>	<b>1 206</b>	<b>6 971</b>	<b>5 782</b>	<b>3 375</b>	<b>9 459</b>	<b>67 669</b>	<b>29 286</b>	<b>16 447</b>	<b>107 301</b>
Melati / Jasmine	904	5 485	4 645	2 714	7 446	55 233	19 931	12 995	83 363
Penginapan remaja / Youth hostel	14	98	34	41	63	905	713	111	1 757
Pondok wisata / Home stay	140	654	669	293	1 384	6 154	4 886	2 193	11 987
Jasa akomodasi lainnya / Other accommodation	148	734	434	327	566	5 377	3 756	1 148	10 194
<b>JUMLAH / TOTAL</b>	<b>7 139</b>	<b>20 085</b>	<b>37 019</b>	<b>19 569</b>	<b>38 210</b>	<b>146 879</b>	<b>38 567</b>	<b>82 368</b>	<b>225 100</b>

CATATAN / NOTE:

- KP = KEJURUAN PARIWISATA

- TV = TOURISM VOCATIONAL

**TABEL 4.6: BANYAKNYA USAHA AKOMODASI DIRINCI MENURUT KLASIFIKASI AKOMODASI DAN BENTUK BADAN HUKUM TAHUN 2013**

**TABLE 4.6: NUMBER OF ACCOMMODATION ESTABLISHMENTS BY ACCOMMODATION CLASSIFICATION AND LEGAL STATUS, 2013**

KLASIFIKASI AKOMODASI/ ACCOMMODATION CLASSIFICATION	BERBADAN HUKUM / LEGAL STATUS					TIDAK BERBADAN HUKUM / WITHOUT LEGAL STATUS	JUMLAH/ TOTAL
	PT/ PT PERSERO/ PERUM	CV / FIRMA	KOPERASI	YAYASAN	IJIN KHUSUS INSTANSI TERKAIT		
(1)	(2)	(3)	(4)	(5)	(6)	(7)	(8)
<b>BERBINTANG / STAR</b>	<b>1 642</b>	<b>77</b>	-	-	<b>59</b>	-	<b>1 778</b>
Bintang 5 / 5 Star	155	-	-	-	-	-	155
Bintang 4 / 4 Star	335	-	-	-	-	-	335
Bintang 3 / 3 Star	554	-	-	-	-	-	554
Bintang 2 / 2 Star	325	34	-	-	15	-	374
Bintang 1 / 1 Star	273	43	-	-	44	-	360
<b>AKOMODASI LAINNYA / NON STAR</b>	<b>1 077</b>	<b>977</b>	<b>79</b>	<b>86</b>	<b>9 829</b>	<b>2 859</b>	<b>14 907</b>
Melati / Jasmine	910	817	58	46	6 134	976	8 941
Penginapan remaja / Youth hostel	5	11	5	4	274	60	359
Pondok wisata / Home stay	88	62	6	6	2 092	945	3 199
Jasa akomodasi lainnya / Other accommodation	74	87	10	30	1 329	878	2 408
<b>JUMLAH / TOTAL</b>	<b>2 719</b>	<b>1 054</b>	<b>79</b>	<b>86</b>	<b>9 888</b>	<b>2 859</b>	<b>16 685</b>



**TABEL 4.7: BANYAKNYA USAHA AKOMODASI DIRINCI MENURUT KLASIFIKASI AKOMODASI, JENIS LAYANAN PEMBAYARAN DAN PEMESANAN KAMAR TAHUN 2013**

TABLE 4.7: NUMBER OF ACCOMMODATION ESTABLISHMENT BY ACCOMMODATION CLASSIFICATION, TYPE OF PAYMENT AND TYPE OF ROOMS RESERVATIONS, 2013

KLASIFIKASI AKOMODASI/ ACCOMMODATION CLASSIFICATION	PEMBAYARAN DAPAT MELELUI KARTU KREDIT / PAYMENT BY CREDIT CARD		PEMESANAN KAMAR MELALUI INTERNET / ROOMS RESERVATION BY INTERNET		BANYAKNYA USAHA/ NUMBER OF ESTABLISHMENT
	YA / YES	TIDAK / NO	YA / YES	TIDAK / NO	
	(1)	(2)	(3)	(4)	
<b>BERBINTANG / STAR</b>	<b>1 523</b>	<b>255</b>	<b>1 262</b>	<b>516</b>	<b>1 778</b>
Bintang 5 / 5 Star	155	-	147	8	155
Bintang 4 / 4 Star	328	7	305	30	335
Bintang 3 / 3 Star	525	29	433	121	554
Bintang 2 / 2 Star	304	70	234	140	374
Bintang 1 / 1 Star	211	149	143	217	360
<b>AKOMODASI LAINNYA / NON STAR</b>	<b>1 831</b>	<b>13 076</b>	<b>1 640</b>	<b>13 267</b>	<b>14 907</b>
Melati / Jasmine	1 417	7 524	1 050	7 891	8 941
Penginapan remaja / Youth hostel	11	348	15	344	359
Pondok wisata / Home stay	291	2 908	449	2 750	3 199
Jasa akomodasi lainnya / Other accommodation	112	2 296	126	2 282	2 408
<b>JUMLAH / TOTAL</b>	<b>3 354</b>	<b>13 331</b>	<b>2 902</b>	<b>13 783</b>	<b>16 685</b>

**TABEL 4.8: DISTRIBUSI USAHA AKOMODASI DIRINCI MENURUT KLASIFIKASI AKOMODASI DAN SARANA PROMOSI YANG DIGUNAKAN TAHUN 2013**

TABLE 4.8: DISTRIBUTION OF ACCOMMODATION ESTABLISHMENTS BY ACCOMMODATION CLASSIFICATION AND KIND OF PROMOTION, 2013

KLASIFIKASI AKOMODASI/ ACCOMMODATION CLASSIFICATION	SARANA PROMOSI / KIND OF PROMOTION					
	TV/RADIO/ TV/RADIO	INTERNET/ INTERNET	SURAT KABAR/ MAJALAH/ NEWS PAPER/ MAGAZINE	SPANDUK/ BILBOARD/ BANNER/ BILBOARD	BROSUR/ LEAFLET/ BROCHUR E/ LEAFLET	LAINNYA / OTHERS
	(1)	(2)	(3)	(4)	(5)	(6)
<b>BERBINTANG / STAR</b>	<b>20,64</b>	<b>60,57</b>	<b>41,45</b>	<b>42,91</b>	<b>70,81</b>	<b>21,71</b>
Bintang 5 / 5 Star	36,77	85,16	66,45	43,23	70,97	18,06
Bintang 4 / 4 Star	34,03	74,93	54,93	52,84	74,93	23,88
Bintang 3 / 3 Star	22,56	66,06	45,49	48,74	78,34	19,86
Bintang 2 / 2 Star	12,83	49,20	31,02	37,43	69,79	18,72
Bintang 1 / 1 Star	6,39	40,00	22,78	30,28	56,39	27,22
<b>AKOMODASI LAINNYA / NON STAR</b>	<b>2,27</b>	<b>12,83</b>	<b>4,79</b>	<b>18,86</b>	<b>18,56</b>	<b>69,56</b>
Melati / Jasmine	3,03	12,95	6,63	21,79	23,02	62,38
Penginapan remaja / Youth hostel	1,67	6,69	3,62	21,17	10,86	74,37
Pondok wisata / Home stay	0,59	16,88	1,47	12,00	14,44	82,31
Jasa akomodasi lainnya / Other accommodation	1,74	7,93	2,53	16,74	8,64	78,61
<b>JUMLAH / TOTAL</b>	<b>4,23</b>	<b>17,92</b>	<b>8,70</b>	<b>21,42</b>	<b>24,13</b>	<b>64,47</b>

**TABEL 4.9: BANYAKNYA RUANG SIDANG PADA USAHA AKOMODASI DIRINCI MENURUT KLASIFIKASI AKOMODASI DAN KAPASITAS TEMPAT DUDUK TAHUN 2013**

TABLE 4.9: NUMBER OF MEETING/ FUNCTION ROOMS OF ACCOMMODATION ESTABLISHMENTS BY ACCOMMODATION CLASSIFICATION AND SEAT CAPACITY, 2013

KLASIFIKASI AKOMODASI/ ACCOMMODATION CLASSIFICATION	KAPASITAS / CAPACITY						JUMLAH/ TOTAL
	≤ 49	50 - 99	100 - 249	250 - 499	500 - 999	≥ 1000	
(1)	(2)	(3)	(4)	(5)	(6)	(7)	(8)
<b>BERBINTANG / STAR</b>	<b>2 882</b>	<b>2 036</b>	<b>1 679</b>	<b>1 281</b>	<b>763</b>	<b>171</b>	<b>8 812</b>
Bintang 5 / 5 Star	264	133	76	25	6	2	506
Bintang 4 / 4 Star	336	239	153	37	22	5	792
Bintang 3 / 3 Star	870	743	386	161	66	31	2 257
Bintang 2 / 2 Star	862	556	601	457	108	93	2 677
Bintang 1 / 1 Star	550	365	463	601	561	40	2 580
<b>AKOMODASI LAINNYA / NON STAR</b>	<b>2 019</b>	<b>1 611</b>	<b>1 533</b>	<b>460</b>	<b>60</b>	<b>14</b>	<b>5 697</b>
Melati / Jasmine	1 671	1 338	1 197	174	52	12	4 444
Penginapan remaja / Youth hostel	17	19	23	253	1	-	313
Pondok wisata / Home stay	122	67	133	6	-	1	329
Jasa akomodasi lainnya / Other accomodation	209	187	180	27	7	1	611
<b>JUMLAH / TOTAL</b>	<b>4 901</b>	<b>3 647</b>	<b>3 212</b>	<b>1 741</b>	<b>823</b>	<b>185</b>	<b>14 509</b>

**TABEL 4.10: BANYAKNYA KONFERENSI YANG DISELENGGARAKAN DI USAHA AKOMODASI DIRINCI MENURUT KLASIFIKASI AKOMODASI DAN KAPASITAS TEMPAT DUDUK RUANG SIDANG TAHUN 2013**

TABLE 4.10: NUMBER OF CONFERENCES HELD IN ACCOMMODATION ESTABLISHMENTS BY ACCOMMODATION CLASSIFICATION AND SEAT CAPACITY, 2013

KLASIFIKASI AKOMODASI/ ACCOMMODATION CLASSIFICATION	KAPASITAS/ CAPACITY						JUMLAH/ TOTAL
	≤ 49	50 - 99	100 - 249	250 - 499	500 - 999	≥ 1000	
(1)	(2)	(3)	(4)	(5)	(6)	(7)	(8)
<b>BERBINTANG / STAR</b>	<b>8 341</b>	<b>6 694</b>	<b>4 594</b>	<b>1 803</b>	<b>1 292</b>	<b>118</b>	<b>22 842</b>
Bintang 5 / 5 Star	3 231	941	1 322	240	143	4	5 881
Bintang 4 / 4 Star	2 040	3 501	1 763	952	1 026	103	9 385
Bintang 3 / 3 Star	378	806	447	137	1	-	1 769
Bintang 2 / 2 Star	2 318	1 408	1 057	258	122	11	5 174
Bintang 1 / 1 Star	374	38	5	216	-	-	633
<b>AKOMODASI LAINNYA / NON STAR</b>	<b>3 806</b>	<b>2 696</b>	<b>2 056</b>	<b>940</b>	<b>300</b>	<b>13</b>	<b>9 811</b>
Melati / Jasmine	1 946	1 247	896	404	248	12	4 753
Penginapan remaja / Youth hostel	129	17	-	-	-	-	146
Pondok wisata / Home stay	1 728	1 404	1 159	536	52	1	4 880
Jasa akomodasi lainnya / Other accomodation	3	28	1	-	-	-	32
<b>JUMLAH / TOTAL</b>	<b>12 147</b>	<b>9 390</b>	<b>6 650</b>	<b>2 743</b>	<b>1 592</b>	<b>131</b>	<b>32 653</b>

TABEL 5.1: BANYAKNYA USAHA, KAMAR, TEMPAT TIDUR, RATA-RATA PEKERJA PER USAHA DAN PER KAMAR, SERTARATA-RATA TAMU PER HARI PADA USAHA AKOMODASI DIRINCI MENURUT KLASIFIKASI AKOMODASI TAHUN 2013

TABLE 5.1: NUMBER OF ESTABLISHMENTS, ROOMS, BEDS, AVERAGE WORKERS PER ESTABLISHMENT AND PER ROOM, AND AVERAGE GUESTS PER DAY OF ACCOMMODATION ESTABLISHMENTS BY ACCOMMODATION CLASSIFICATION, 2013

ACEH

KLASIFIKASI AKOMODASI/ ACCOMMODATION CLASSIFICATION	BANYAKNYA / NUMBER OF			RATA-RATA PEKERJA PER / AVERAGE WORKER PER		RATA-RATA TAMU PER HARI/ AVERAGE GUESTS PER DAY		
	USAHA/ ESTABLISH- MENT	KAMAR/ ROOM	TEMPAT TIDUR/BED	USAHA/ ESTABLISH- MENT	KAMAR/ ROOM	INDONESIA	ASING/ FOREIGN	JUMLAH/ TOTAL
(1)	(2)	(3)	(4)	(5)	(6)	(7)	(8)	(9)
<b>BERBINTANG / STAR</b>	<b>22</b>	<b>1 297</b>	<b>2 270</b>	<b>44,0</b>	<b>0,7</b>	<b>553</b>	<b>34</b>	<b>587</b>
Bintang 5 / 5 Star	-	-	-	-	-	-	-	-
Bintang 4 / 4 Star	1	159	242	164,0	1,0	131	23	154
Bintang 3 / 3 Star	8	625	1 098	60,5	0,8	211	9	220
Bintang 2 / 2 Star	4	114	190	23,0	0,8	58	-	58
Bintang 1 / 1 Star	9	399	740	25,2	0,6	153	2	155
<b>AKOMODASI LAINNYA / NON STAR</b>	<b>290</b>	<b>4 854</b>	<b>8 896</b>	<b>5,4</b>	<b>0,3</b>	<b>1 923</b>	<b>40</b>	<b>1 963</b>
Melati / Jasmine	108	2 585	4 770	8,4	0,4	1 492	13	1 505
Penginapan remaja / Youth hostel	-	-	-	-	-	-	-	-
Pondok wisata / Home stay	16	159	231	5,2	0,5	17	20	37
Jasa akomodasi lainnya / Other accommodation	166	2 110	3 895	3,4	0,3	414	7	421
<b>JUMLAH / TOTAL</b>	<b>312</b>	<b>6 151</b>	<b>11 166</b>	<b>8,1</b>	<b>0,4</b>	<b>2 476</b>	<b>74</b>	<b>2 550</b>

TABEL 5.2: BANYAKNYA PEKERJA USAHA AKOMODASI DIRINCI MENURUT KLASIFIKASI AKOMODASI DAN JENIS PEKERJAAN TAHUN 2013

TABLE 5.2: NUMBER OF WORKERS OF ACCOMMODATION ESTABLISHMENTS BY ACCOMMODATION CLASSIFICATION AND KIND OF JOB, 2013

ACEH

KLASIFIKASI AKOMODASI/ ACCOMMODATION CLASSIFICATION	JENIS PEKERJAAN / KIND OF JOB							JUMLAH/ TOTAL
	DIREKTUR/ GENERAL MANAGER	MANAGER	ASISTEN MANAGER/ ASSISTANT MANAGER	PENYELIA/ SUPER- VISOR	TEKNIS/ TECHNICAL	ADMINIS- TRASI/ ADMINIS- TRATION	LAINNYA/ OTHERS	
(1)	(2)	(3)	(4)	(5)	(6)	(7)	(8)	(9)
<b>BERBINTANG / STAR</b>	<b>18</b>	<b>41</b>	<b>22</b>	<b>97</b>	<b>65</b>	<b>81</b>	<b>643</b>	<b>967</b>
Bintang 5 / 5 Star	-	-	-	-	-	-	-	-
Bintang 4 / 4 Star	1	5	8	10	-	7	133	164
Bintang 3 / 3 Star	6	24	10	40	32	49	323	484
Bintang 2 / 2 Star	4	3	1	5	13	10	56	92
Bintang 1 / 1 Star	7	9	3	42	20	15	131	227
<b>AKOMODASI LAINNYA / NON STAR</b>	<b>224</b>	<b>116</b>	<b>44</b>	<b>71</b>	<b>287</b>	<b>241</b>	<b>571</b>	<b>1 554</b>
Melati / Jasmine	82	52	24	46	149	139	419	911
Penginapan remaja / Youth hostel	-	-	-	-	-	-	-	-
Pondok wisata / Home stay	14	9	3	1	38	11	7	83
Jasa akomodasi lainnya / Other accommodation	128	55	17	24	100	91	145	560
<b>JUMLAH / TOTAL</b>	<b>242</b>	<b>157</b>	<b>66</b>	<b>168</b>	<b>352</b>	<b>322</b>	<b>1 214</b>	<b>2 521</b>

TABEL 5.3: BANYAKNYA PEKERJA PADA USAHA AKOMODASI DIRINCI MENURUT KLASIFIKASI AKOMODASI, PENDIDIKAN DAN JENIS KELAMIN TAHUN 2013

TABLE 5.3: NUMBER OF WORKERS OF ACCOMMODATION ESTABLISHMENTS BY ACCOMMODATION CLASSIFICATION, WORKERS EDUCATION AND WORKERS SEX, 2013

ACEH

KLASIFIKASI AKOMODASI/ ACCOMMODATION CLASSIFICATION	PENDIDIKAN / EDUCATION								JUMLAH/ TOTAL	
	UNIVERSITAS/ UNIVERSITY		DIPLOMA I / II / III		SLTA / SENIOR HIGH SCHOOL		≤ SLTP / JUNIOR HIGH SCHOOL			
	L/M	P/F	L/M	P/F	L/M	P/F	L/M	P/F	L/M	P/F
(1)	(2)	(3)	(4)	(5)	(6)	(7)	(8)	(9)	(10)	(11)
<b>BERBINTANG / STAR</b>	<b>60</b>	<b>24</b>	<b>126</b>	<b>34</b>	<b>570</b>	<b>131</b>	<b>15</b>	<b>7</b>	<b>771</b>	<b>196</b>
Bintang 5 / 5 Star	-	-	-	-	-	-	-	-	-	-
Bintang 4 / 4 Star	17	2	26	8	96	15	-	-	139	25
Bintang 3 / 3 Star	20	14	95	13	279	52	7	4	401	83
Bintang 2 / 2 Star	14	3	-	1	53	21	-	-	67	25
Bintang 1 / 1 Star	9	5	5	12	142	43	8	3	164	63
<b>AKOMODASI LAINNYA / NON STAR</b>	<b>98</b>	<b>48</b>	<b>50</b>	<b>52</b>	<b>683</b>	<b>395</b>	<b>109</b>	<b>119</b>	<b>940</b>	<b>614</b>
Melati / Jasmine	56	32	40	38	416	227	49	53	561	350
Penginapan remaja / Youth hostel	-	-	-	-	-	-	-	-	-	-
Pondok wisata / Home stay	3	2	-	1	48	27	2	-	53	30
Jasa akomodasi lainnya / Other accommodation	39	14	10	13	219	141	58	66	326	234
<b>JUMLAH / TOTAL</b>	<b>158</b>	<b>72</b>	<b>176</b>	<b>86</b>	<b>1 253</b>	<b>526</b>	<b>124</b>	<b>126</b>	<b>1 711</b>	<b>810</b>

TABEL 5.4: BANYAKNYA PEKERJA PADA USAHA AKOMODASI DIRINCI MENURUT KLASIFIKASI AKOMODASI, KEWARGANEGARAAN, STATUS PEKERJA DAN JENIS KELAMIN TAHUN 2013

TABLE 5.4: NUMBER OF WORKERS OF ACCOMMODATION ESTABLISHMENTS BY ACCOMMODATION CLASSIFICATION, NATIONALITY, WORKERS STATUS AND SEX, 2013

ACEH

KLASIFIKASI AKOMODASI/ ACCOMMODATION CLASSIFICATION	KEWARGANEGARAAN PEKERJA / NATIONALITY OF WORKERS								JUMLAH/ TOTAL	
	STATUS PEKERJA WNI / INDONESIAN WORKERS STATUS						PEKERJA WNA/ FOREIGN WORKERS			
	DIBAYAR/PAID			TIDAK DIBAYAR/ UNPAID						
	TETAP / PERMANENT	KONTRAK / TIDAK TETAP / PART TIME					L/M	P/F	L/M	P/F
L/M	P/F	L/M	P/F	L/M	P/F	L/M	P/F	L/M	P/F	
(1)	(2)	(3)	(4)	(5)	(6)	(7)	(8)	(9)	(10)	(11)
<b>BERBINTANG / STAR</b>	<b>305</b>	<b>97</b>	<b>466</b>	<b>99</b>	-	-	-	-	<b>771</b>	<b>196</b>
Bintang 5 / 5 Star	-	-	-	-	-	-	-	-	-	-
Bintang 4 / 4 Star	-	-	139	25	-	-	-	-	139	25
Bintang 3 / 3 Star	163	35	238	48	-	-	-	-	401	83
Bintang 2 / 2 Star	25	9	42	16	-	-	-	-	67	25
Bintang 1 / 1 Star	117	53	47	10	-	-	-	-	164	63
<b>AKOMODASI LAINNYA / NON STAR</b>	<b>705</b>	<b>447</b>	<b>146</b>	<b>74</b>	<b>87</b>	<b>93</b>	<b>2</b>	-	<b>940</b>	<b>614</b>
Melati / Jasmine	444	277	94	48	22	25	1	-	561	350
Penginapan remaja / Youth hostel	-	-	-	-	-	-	-	-	-	-
Pondok wisata / Home stay	33	18	11	7	8	5	1	-	53	30
Jasa akomodasi lainnya / Other accommodation	228	152	41	19	57	63	-	-	326	234
<b>JUMLAH / TOTAL</b>	<b>1 010</b>	<b>544</b>	<b>612</b>	<b>173</b>	<b>87</b>	<b>93</b>	<b>2</b>	-	<b>1 711</b>	<b>810</b>

CATATAN / NOTE:

- L / M = LAKI-LAKI / MALE

- P / F = PEREMPUAN MN / FEMALE

TABEL 5.5: BANYAKNYA PEKERJA PADA USAHA AKOMODASI DIRINCI MENURUT KLASIFIKASI AKOMODASI, PENDIDIKAN DAN JENIS KEJURUAN TAHUN 2013

TABLE 5.5: NUMBER OF WORKERS OF ACCOMMODATION ESTABLISHMENTS BY ACCOMMODATION CLASSIFICATION, EDUCATION AND KIND OF VOCATIONAL, 2013

ACEH

KLASIFIKASI AKOMODASI/ ACCOMMODATION CLASSIFICATION	PENDIDIKAN / EDUCATION							JUMLAH / TOTAL	
	UNIVERSITAS/ UNIVERSITY		DIPLOMA I / II / III		SLTA / SENIOR HIGH SCHOOL		≤ SLTP / JUNIOR HIGH SCHOOL		
	KP / TV	LAINNYA/ OTHERS	KP / TV	LAINNYA/ OTHERS	KP / TV	LAINNYA/ OTHERS	LAINNYA/ OTHERS	KP / TV	LAINNYA/ OTHERS
(1)	(2)	(3)	(4)	(5)	(6)	(7)	(8)	(9)	(10)
<b>BERBINTANG / STAR</b>	<b>12</b>	<b>72</b>	<b>36</b>	<b>124</b>	<b>69</b>	<b>632</b>	<b>22</b>	<b>117</b>	<b>850</b>
Bintang 5 / 5 Star	-	-	-	-	-	-	-	-	-
Bintang 4 / 4 Star	-	19	7	27	27	84	-	34	130
Bintang 3 / 3 Star	9	25	20	88	29	302	11	58	426
Bintang 2 / 2 Star	3	14	-	1	6	68	-	9	83
Bintang 1 / 1 Star	-	14	9	8	7	178	11	16	211
<b>AKOMODASI LAINNYA / NON STAR</b>	<b>25</b>	<b>121</b>	<b>26</b>	<b>76</b>	<b>90</b>	<b>988</b>	<b>228</b>	<b>141</b>	<b>1 413</b>
Melati / Jasmine	17	71	25	53	68	575	102	110	801
Penginapan remaja / Youth hostel	-	-	-	-	-	-	-	-	-
Pondok wisata / Home stay	-	5	-	1	2	73	2	2	81
Jasa akomodasi lainnya / Other accommodation	8	45	1	22	20	340	124	29	531
<b>JUMLAH / TOTAL</b>	<b>37</b>	<b>193</b>	<b>62</b>	<b>200</b>	<b>159</b>	<b>1 620</b>	<b>250</b>	<b>258</b>	<b>2 263</b>

CATATAN / NOTE:

- KP = KEJURUAN PARIWISATA

- TV = TOURISM VOCATIONAL

TABEL 5.6: BANYAKNYA USAHA AKOMODASI DIRINCI MENURUT KLASIFIKASI AKOMODASI DAN BENTUK BADAN HUKUM TAHUN 2013

TABLE 5.6: NUMBER OF ACCOMMODATION ESTABLISHMENTS BY ACCOMMODATION CLASSIFICATION AND LEGAL STATUS, 2013

ACEH

KLASIFIKASI AKOMODASI/ ACCOMMODATION CLASSIFICATION	BERBADAN HUKUM / LEGAL STATUS					TIDAK BERBADAN HUKUM / WITHOUT LEGAL STATUS	JUMLAH/ TOTAL
	PT / PT PERSERO/ PERUM	CV / FIRMA	KOPERASI	YAYASAN	IJIN KHUSUS INSTANSI TERKAIT		
(1)	(2)	(3)	(4)	(5)	(6)	(7)	(8)
<b>BERBINTANG / STAR</b>	<b>15</b>	<b>5</b>	<b>-</b>	<b>-</b>	<b>2</b>	<b>-</b>	<b>22</b>
Bintang 5 / 5 Star	-	-	-	-	-	-	-
Bintang 4 / 4 Star	1	-	-	-	-	-	1
Bintang 3 / 3 Star	8	-	-	-	-	-	8
Bintang 2 / 2 Star	2	1	-	-	1	-	4
Bintang 1 / 1 Star	4	4	-	-	1	-	9
<b>AKOMODASI LAINNYA / NON STAR</b>	<b>15</b>	<b>51</b>	<b>7</b>	<b>5</b>	<b>159</b>	<b>53</b>	<b>290</b>
Melati / Jasmine	12	24	4	4	59	5	108
Penginapan remaja / Youth hostel	-	-	-	-	-	-	-
Pondok wisata / Home stay	-	-	-	-	11	5	16
Jasa akomodasi lainnya / Other accommodation	3	27	3	1	89	43	166
<b>JUMLAH / TOTAL</b>	<b>30</b>	<b>56</b>	<b>7</b>	<b>5</b>	<b>161</b>	<b>53</b>	<b>312</b>

TABEL 6.1: BANYAKNYA USAHA, KAMAR, TEMPAT TIDUR, RATA-RATA PEKERJA PER USAHA DAN PER KAMAR, SERTA RATA-RATA TAMU PER HARI PADA USAHA AKOMODASI DIRINCI MENURUT KLASIFIKASI AKOMODASI TAHUN 2013

TABLE 6.1: NUMBER OF ESTABLISHMENTS, ROOMS, BEDS, AVERAGE WORKERS PER ESTABLISHMENT AND PER ROOM, AND AVERAGE GUESTS PER DAY OF ACCOMMODATION ESTABLISHMENTS BY ACCOMMODATION CLASSIFICATION, 2013

SUMATERA UTARA

KLASIFIKASI AKOMODASI/ ACCOMMODATION CLASSIFICATION	BANYAKNYA / NUMBER OF			RATA-RATA PEKERJA PER / AVERAGE WORKER PER		RATA-RATA TAMU PER HARI/ AVERAGE GUESTS PER DAY		
	USAHA/ ESTABLISH- MENT	KAMAR/ ROOM	TEMPAT TIDUR/BED	USAHA/ ESTABLISH- MENT	KAMAR/ ROOM	INDONESIA	ASING/ FOREIGN	JUMLAH/ TOTAL
	(1)	(2)	(3)	(4)	(5)	(6)	(7)	(8)
<b>BERBINTANG / STAR</b>	<b>96</b>	<b>8 760</b>	<b>14 514</b>	<b>93,2</b>	<b>1,0</b>	<b>4 311</b>	<b>636</b>	<b>4 947</b>
Bintang 5 / 5 Star	6	1 212	2 091	265,8	1,3	811	230	1 041
Bintang 4 / 4 Star	16	2 562	3 904	196,8	1,2	1 214	181	1 395
Bintang 3 / 3 Star	25	2 366	3 925	83,9	0,9	1 215	114	1 329
Bintang 2 / 2 Star	26	1 697	3 040	54,4	0,8	589	67	656
Bintang 1 / 1 Star	23	923	1 554	30,0	0,7	482	44	526
<b>AKOMODASI LAINNYA / NON STAR</b>	<b>693</b>	<b>13 826</b>	<b>21 337</b>	<b>7,1</b>	<b>0,4</b>	<b>6 515</b>	<b>84</b>	<b>6 599</b>
Melati / Jasmine	516	11 522	17 979	8,3	0,4	5 820	50	5 870
Penginapan remaja / Youth hostel	16	222	232	2,2	0,2	72	2	74
Pondok wisata / Home stay	24	318	436	5,3	0,4	123	6	129
Jasa akomodasi lainnya / Other accomodation	137	1 764	2 690	3,4	0,3	500	26	526
<b>JUMLAH / TOTAL</b>	<b>789</b>	<b>22 586</b>	<b>35 851</b>	<b>17,6</b>	<b>0,6</b>	<b>10 826</b>	<b>720</b>	<b>11 546</b>

TABEL 6.2: BANYAKNYA PEKERJA USAHA AKOMODASI DIRINCI MENURUT KLASIFIKASI AKOMODASI DAN JENIS PEKERJAAN TAHUN 2013

TABLE 6.2: NUMBER OF WORKERS OF ACCOMMODATION ESTABLISHMENTS BY ACCOMMODATION CLASSIFICATION AND KIND OF JOB, 2013

SUMATERA UTARA

KLASIFIKASI AKOMODASI/ ACCOMMODATION CLASSIFICATION	JENIS PEKERJAAN / KIND OF JOB							JUMLAH/ TOTAL
	DIREKTUR/ GENERAL MANAGER	MANAGER	ASISTEN MANAGER/ ASSISTANT MANAGER	PENYELIA/ SUPERVISOR	TEKNIS/ TECHNICAL	ADMINIS- TRASI/ ADMINIS- TRATION	LAINNYA/ OTHERS	
	(1)	(2)	(3)	(4)	(5)	(6)	(7)	
<b>BERBINTANG / STAR</b>	<b>81</b>	<b>340</b>	<b>269</b>	<b>1 226</b>	<b>1 732</b>	<b>911</b>	<b>4 387</b>	<b>8 946</b>
Bintang 5 / 5 Star	13	78	85	263	204	87	865	1 595
Bintang 4 / 4 Star	20	103	90	518	797	365	1 255	3 148
Bintang 3 / 3 Star	19	99	58	244	398	255	1 024	2 097
Bintang 2 / 2 Star	17	32	26	131	245	112	852	1 415
Bintang 1 / 1 Star	12	28	10	70	88	92	391	691
<b>AKOMODASI LAINNYA / NON STAR</b>	<b>66</b>	<b>572</b>	<b>127</b>	<b>143</b>	<b>641</b>	<b>645</b>	<b>2 709</b>	<b>4 903</b>
Melati / Jasmine	60	447	109	123	580	549	2 400	4 268
Penginapan remaja / Youth hostel	-	7	-	-	-	3	25	35
Pondok wisata / Home stay	-	22	6	7	3	14	76	128
Jasa akomodasi lainnya / Other accomodation	6	96	12	13	58	79	208	472
<b>JUMLAH / TOTAL</b>	<b>147</b>	<b>912</b>	<b>396</b>	<b>1 369</b>	<b>2 373</b>	<b>1 556</b>	<b>7 096</b>	<b>13 849</b>

**TABEL 6.3: BANYAKNYA PEKERJA PADA USAHA AKOMODASI DIRINCI MENURUT KLASIFIKASI AKOMODASI, PENDIDIKAN DAN JENIS KELAMIN TAHUN 2013**
**TABLE 6.3: NUMBER OF WORKERS OF ACCOMMODATION ESTABLISHMENTS BY ACCOMMODATION CLASSIFICATION, WORKERS EDUCATION AND WORKERS SEX, 2013**

SUMATERA UTARA

KLASIFIKASI AKOMODASI/ ACCOMMODATION CLASSIFICATION	PENDIDIKAN / EDUCATION								JUMLAH/TOTAL	
	UNIVERSITAS/ UNIVERSITY		DIPLOMA I / II / III		SLTA / SENIOR HIGH SCHOOL		≤ SLTP / JUNIOR HIGH SCHOOL			
	L/M	P/F	L/M	P/F	L/M	P/F	L/M	P/F	L/M	P/F
	(1)	(2)	(3)	(4)	(5)	(6)	(7)	(8)	(9)	(10)
<b>BERBINTANG / STAR</b>	<b>644</b>	<b>257</b>	<b>1 012</b>	<b>623</b>	<b>4 192</b>	<b>1 963</b>	<b>192</b>	<b>63</b>	<b>6 040</b>	<b>2 906</b>
Bintang 5 / 5 Star	84	36	406	169	526	363	-	11	1 016	579
Bintang 4 / 4 Star	253	84	282	202	1 519	699	89	20	2 143	1 005
Bintang 3 / 3 Star	223	89	165	111	1 070	384	47	8	1 505	592
Bintang 2 / 2 Star	49	21	126	104	693	353	49	20	917	498
Bintang 1 / 1 Star	35	27	33	37	384	164	7	4	459	232
<b>AKOMODASI LAINNYA / NON STAR</b>	<b>164</b>	<b>76</b>	<b>67</b>	<b>87</b>	<b>2 155</b>	<b>1 316</b>	<b>606</b>	<b>432</b>	<b>2 992</b>	<b>1 911</b>
Melati / Jasmine	152	68	59	76	1 916	1 119	531	347	2 658	1 610
Penginapan remaja / Youth hostel	-	-	-	-	16	9	2	8	18	17
Pondok wisata / Home stay	4	1	5	7	52	39	11	9	72	56
Jasa akomodasi lainnya / Other accommodation	8	7	3	4	171	149	62	68	244	228
<b>JUMLAH / TOTAL</b>	<b>808</b>	<b>333</b>	<b>1 079</b>	<b>710</b>	<b>6 347</b>	<b>3 279</b>	<b>798</b>	<b>495</b>	<b>9 032</b>	<b>4 817</b>

**TABEL 6.4: BANYAKNYA PEKERJA PADA USAHA AKOMODASI DIRINCI MENURUT KLASIFIKASI AKOMODASI, KEWARGANEGARAAN, STATUS PEKERJA DAN JENIS KELAMIN TAHUN 2013**
**TABLE 6.4: NUMBER OF WORKERS OF ACCOMMODATION ESTABLISHMENTS BY ACCOMMODATION CLASSIFICATION, NATIONALITY, WORKERS STATUS AND SEX, 2013**

SUMATERA UTARA

KLASIFIKASI AKOMODASI/ ACCOMMODATION CLASSIFICATION	KEWARGANEGARAAN PEKERJA / NATIONALITY OF WORKERS								JUMLAH/TOTAL	
	STATUS PEKERJA WNI / INDONESIAN WORKERS STATUS						PEKERJA WNA/ FOREIGN WORKERS			
	DIBAYAR/PAID				TIDAK DIBAYAR/ UNPAID					
	TETAP / PERMANENT		KONTRAK / TIDAK TETAP / PART TIME							
	L/M	P/F	L/M	P/F	L/M	P/F	L/M	P/F	L/M	P/F
(1)	(2)	(3)	(4)	(5)	(6)	(7)	(8)	(9)	(10)	(11)
<b>BERBINTANG / STAR</b>	<b>4 799</b>	<b>2 401</b>	<b>1 226</b>	<b>505</b>	-	-	<b>15</b>	-	<b>6 040</b>	<b>2 906</b>
Bintang 5 / 5 Star	960	554	48	25	-	-	8	-	1 016	579
Bintang 4 / 4 Star	1 537	831	599	174	-	-	7	-	2 143	1 005
Bintang 3 / 3 Star	1 074	374	431	218	-	-	-	-	1 505	592
Bintang 2 / 2 Star	840	450	77	48	-	-	-	-	917	498
Bintang 1 / 1 Star	388	192	71	40	-	-	-	-	459	232
<b>AKOMODASI LAINNYA / NON STAR</b>	<b>2 338</b>	<b>1 407</b>	<b>371</b>	<b>252</b>	<b>283</b>	<b>252</b>	-	-	<b>2 992</b>	<b>1 911</b>
Melati / Jasmine	2 099	1 227	356	234	203	149	-	-	2 658	1 610
Penginapan remaja / Youth hostel	10	7	-	-	8	10	-	-	18	17
Pondok wisata / Home stay	62	43	3	1	7	12	-	-	72	56
Jasa akomodasi lainnya / Other accommodation	167	130	12	17	65	81	-	-	244	228
<b>JUMLAH / TOTAL</b>	<b>7 137</b>	<b>3 808</b>	<b>1 597</b>	<b>757</b>	<b>283</b>	<b>252</b>	<b>15</b>	<b>-</b>	<b>9 032</b>	<b>4 817</b>

CATATAN / NOTE:

- L / M = LAKI-LAKI / MALE

- P / F = PEREMPUAN MN / FEMALE

TABEL 6.5: BANYAKNYA PEKERJA PADA USAHA AKOMODASI DIRINCI MENURUT KLASIFIKASI AKOMODASI, PENDIDIKAN DAN JENIS KEJURUAN TAHUN 2013

TABLE 6.5: NUMBER OF WORKERS OF ACCOMMODATION ESTABLISHMENTS BY ACCOMMODATION CLASSIFICATION, EDUCATION AND KIND OF VOCATIONAL, 2013

SUMATERA UTARA

KLASIFIKASI AKOMODASI/ ACCOMMODATION CLASSIFICATION	PENDIDIKAN / EDUCATION								JUMLAH/ TOTAL
	UNIVERSITAS/ UNIVERSITY		DIPLOMA I / II / III		SLTA / SENIOR HIGH SCHOOL		≤ SLTP / JUNIOR HIGH SCHOOL		
	KP / TV	LAINNYA/ OTHERS	KP / TV	LAINNYA/ OTHERS	KP / TV	LAINNYA/ OTHERS	LAINNYA/ OTHERS	KP / TV	
(1)	(2)	(3)	(4)	(5)	(6)	(7)	(8)	(9)	(10)
<b>BERBINTANG / STAR</b>	<b>161</b>	<b>918</b>	<b>864</b>	<b>855</b>	<b>1 442</b>	<b>7 636</b>	<b>1 282</b>	<b>2 467</b>	<b>10 691</b>
Bintang 5 / 5 Star	22	218	45	109	78	3 393	1 038	145	4 758
Bintang 4 / 4 Star	58	62	319	256	354	535	11	731	864
Bintang 3 / 3 Star	11	326	228	256	711	1 507	109	950	2 198
Bintang 2 / 2 Star	65	247	132	144	172	1 282	55	369	1 728
Bintang 1 / 1 Star	5	65	140	90	127	919	69	272	1 143
<b>AKOMODASI LAINNYA / NON STAR</b>	<b>187</b>	<b>974</b>	<b>906</b>	<b>902</b>	<b>1 478</b>	<b>8 584</b>	<b>1 453</b>	<b>2 571</b>	<b>11 913</b>
Melati / Jasmine	-	-	-	-	-	25	10	-	35
Penginapan remaja / Youth hostel	-	5	6	6	1	90	20	7	121
Pondok wisata / Home stay	1	14	2	5	2	318	130	5	467
Jasa akomodasi lainnya / Other accomodation	186	955	898	891	1 475	8 151	1 293	2 559	11 290
<b>JUMLAH / TOTAL</b>	<b>348</b>	<b>1 892</b>	<b>1 770</b>	<b>1 757</b>	<b>2 920</b>	<b>16 220</b>	<b>2 735</b>	<b>5 038</b>	<b>22 604</b>

CATATAN / NOTE:

- KP = KEJURUAN PARIWISATA

- TV = TOURISM VOCATIONAL

TABEL 6.6: BANYAKNYA USAHA AKOMODASI DIRINCI MENURUT KLASIFIKASI AKOMODASI DAN BENTUK BADAN HUKUM TAHUN 2013

TABLE 6.6: NUMBER OF ACCOMMODATION ESTABLISHMENTS BY ACCOMMODATION CLASSIFICATION AND LEGAL STATUS, 2013

SUMATERA UTARA

KLASIFIKASI AKOMODASI/ ACCOMMODATION CLASSIFICATION	BERBADAN HUKUM / LEGAL STATUS					TIDAK BERBADAN HUKUM / WITHOUT LEGAL STATUS	JUMLAH/ TOTAL
	PT/ PT PERSERO/ PERUM	CV / FIRMA	KOPERASI	YAYASAN	IJIN KHUSUS INSTANSI TERKAIT		
(1)	(2)	(3)	(4)	(5)	(6)	(7)	(8)
<b>BERBINTANG / STAR</b>	<b>89</b>	<b>1</b>	<b>-</b>	<b>-</b>	<b>6</b>	<b>-</b>	<b>96</b>
Bintang 5 / 5 Star	6	-	-	-	-	-	6
Bintang 4 / 4 Star	16	-	-	-	-	-	16
Bintang 3 / 3 Star	25	-	-	-	-	-	25
Bintang 2 / 2 Star	22	1	-	-	3	-	26
Bintang 1 / 1 Star	20	-	-	-	3	-	23
<b>AKOMODASI LAINNYA / NON STAR</b>	<b>21</b>	<b>18</b>	<b>2</b>	<b>1</b>	<b>526</b>	<b>125</b>	<b>693</b>
Melati / Jasmine	20	17	2	-	417	60	516
Penginapan remaja / Youth hostel	-	-	-	-	8	8	16
Pondok wisata / Home stay	1	-	-	-	16	7	24
Jasa akomodasi lainnya / Other accomodation	-	1	-	1	85	50	137
<b>JUMLAH / TOTAL</b>	<b>110</b>	<b>19</b>	<b>2</b>	<b>1</b>	<b>532</b>	<b>125</b>	<b>789</b>



**TABEL 7.1: BANYAKNYA USAHA, KAMAR, TEMPAT TIDUR, RATA-RATA PEKERJA PER USAHA DAN PER KAMAR, SERTA RATA-RATA TAMU PER HARI PADA USAHA AKOMODASI DIRINCI MENURUT KLASIFIKASI AKOMODASI TAHUN 2013**
**TABLE 7.1: NUMBER OF ESTABLISHMENTS, ROOMS, BEDS, AVERAGE WORKERS PER ESTABLISHMENT AND PER ROOM, AND AVERAGE GUESTS PER DAY OF ACCOMODATION ESTABLISHMENTS BY ACCOMMODATION CLASSIFICATION, 2013**

SUMATERA BARAT

KLASIFIKASI AKOMODASI/ ACCOMMODATION CLASSIFICATION	BANYAKNYA / NUMBER OF			RATA-RATA PEKERJA PER / AVERAGE WORKER PER		RATA-RATA TAMU PER HARI/ AVERAGE GUESTS PER DAY		
	USAHA/ ESTABLISH- MENT	KAMAR/ ROOM	TEMPAT TIDUR/ BED	USAHA/ ESTABLISH- MENT	KAMAR/ ROOM	INDONESIA	ASING/ FOREIGN	JUMLAH/ TOTAL
(1)	(2)	(3)	(4)	(5)	(6)	(7)	(8)	(9)
<b>BERBINTANG / STAR</b>	<b>50</b>	<b>3 172</b>	<b>5 453</b>	<b>50,8</b>	<b>0,8</b>	<b>2 054</b>	<b>118</b>	<b>2 172</b>
Bintang 5 / 5 Star	1	177	251	154,0	0,9	177	17	194
Bintang 4 / 4 Star	9	1 323	2 226	129,0	0,9	793	39	832
Bintang 3 / 3 Star	9	459	740	44,7	0,9	307	8	315
Bintang 2 / 2 Star	11	509	933	32,5	0,7	361	29	390
Bintang 1 / 1 Star	20	704	1 303	23,3	0,7	416	25	441
<b>AKOMODASI LAINNYA / NON STAR</b>	<b>252</b>	<b>3 999</b>	<b>7 264</b>	<b>5,8</b>	<b>0,4</b>	<b>1 929</b>	<b>47</b>	<b>1 976</b>
Melati / Jasmine	156	2 890	5 316	6,4	0,3	1 633	35	1 668
Penginapan remaja / Youth hostel	6	52	92	3,3	0,4	12	-	12
Pondok wisata / Home stay	31	245	408	3,1	0,4	39	11	50
Jasa akomodasi lainnya / Other accommodation	59	812	1 448	6,0	0,4	245	1	246
<b>JUMLAH / TOTAL</b>	<b>302</b>	<b>7 171</b>	<b>12 717</b>	<b>13,3</b>	<b>0,6</b>	<b>3 983</b>	<b>165</b>	<b>4 148</b>

**TABEL 7.2: BANYAKNYA PEKERJA USAHA AKOMODASI DIRINCI MENURUT KLASIFIKASI AKOMODASI DAN JENIS PEKERJAAN TAHUN 2013**
**TABLE 7.2: NUMBER OF WORKERS OF ACCOMMODATION ESTABLISHMENTS BY ACCOMMODATION CLASSIFICATION AND KIND OF JOB, 2013**

SUMATERA BARAT

KLASIFIKASI AKOMODASI/ ACCOMMODATION CLASSIFICATION	JENIS PEKERJAAN / KIND OF JOB							JUMLAH/ TOTAL
	DIREKTUR/ GENERAL MANAGER	MANAGER	ASISTEN MANAGER/ ASSISTANT MANAGER	PENYELIA/ SUPERVISOR	TEKNIS/ TECHNICAL	ADMINIS- TRASI/ ADMINIS- TRATION	LAINNYA/ OTHERS	
(1)	(2)	(3)	(4)	(5)	(6)	(7)	(8)	(9)
<b>BERBINTANG / STAR</b>	<b>45</b>	<b>120</b>	<b>80</b>	<b>218</b>	<b>680</b>	<b>290</b>	<b>1 108</b>	<b>2 541</b>
Bintang 5 / 5 Star	1	9	6	2	8	25	103	154
Bintang 4 / 4 Star	12	62	56	106	275	138	512	1 161
Bintang 3 / 3 Star	9	13	7	55	225	30	63	402
Bintang 2 / 2 Star	12	16	1	20	104	33	172	358
Bintang 1 / 1 Star	11	20	10	35	68	64	258	466
<b>AKOMODASI LAINNYA / NON STAR</b>	<b>119</b>	<b>169</b>	<b>43</b>	<b>45</b>	<b>290</b>	<b>186</b>	<b>622</b>	<b>1 474</b>
Melati / Jasmine	82	105	27	36	218	140	396	1 004
Penginapan remaja / Youth hostel	2	4	1	-	-	1	12	20
Pondok wisata / Home stay	8	23	2	-	23	10	31	97
Jasa akomodasi lainnya / Other accommodation	27	37	13	9	49	35	183	353
<b>JUMLAH / TOTAL</b>	<b>164</b>	<b>289</b>	<b>123</b>	<b>263</b>	<b>970</b>	<b>476</b>	<b>1 730</b>	<b>4 015</b>

TABEL 7.3: BANYAKNYA PEKERJA PADA USAHA AKOMODASI DIRINCI MENURUT KLASIFIKASI AKOMODASI, PENDIDIKAN DAN JENIS KELAMIN TAHUN 2013

TABLE 7.3: NUMBER OF WORKERS OF ACCOMMODATION ESTABLISHMENTS BY ACCOMMODATION CLASSIFICATION, WORKERS EDUCATION AND WORKERS SEX, 2013

SUMATERA BARAT

KLASIFIKASI AKOMODASI/ ACCOMMODATION CLASSIFICATION	PENDIDIKAN / EDUCATION								JUMLAH / TOTAL	
	UNIVERSITAS/ UNIVERSITY		DIPLOMA I / II / III		SLTA / SENIOR HIGH SCHOOL		≤ SLTP / JUNIOR HIGH SCHOOL			
	L/M	P/F	L/M	P/F	L/M	P/F	L/M	P/F	L/M	P/F
(1)	(2)	(3)	(4)	(5)	(6)	(7)	(8)	(9)	(10)	(11)
<b>BERBINTANG / STAR</b>	<b>132</b>	<b>110</b>	<b>305</b>	<b>135</b>	<b>1 460</b>	<b>344</b>	<b>43</b>	<b>12</b>	<b>1 940</b>	<b>601</b>
Bintang 5 / 5 Star	5	3	25	13	88	20	-	-	118	36
Bintang 4 / 4 Star	61	59	174	65	670	118	14	-	919	242
Bintang 3 / 3 Star	26	18	49	18	233	54	4	-	312	90
Bintang 2 / 2 Star	21	15	28	19	209	64	1	1	259	99
Bintang 1 / 1 Star	19	15	29	20	260	88	24	11	332	134
<b>AKOMODASI LAINNYA / NON STAR</b>	<b>78</b>	<b>64</b>	<b>47</b>	<b>37</b>	<b>671</b>	<b>300</b>	<b>147</b>	<b>130</b>	<b>943</b>	<b>531</b>
Melati / Jasmine	61	48	33	25	498	193	83	63	675	329
Penginapan remaja / Youth hostel	-	2	-	1	5	6	4	2	9	11
Pondok wisata / Home stay	3	2	3	4	40	17	10	18	56	41
Jasa akomodasi lainnya / Other accomodation	14	12	11	7	128	84	50	47	203	150
<b>JUMLAH / TOTAL</b>	<b>210</b>	<b>174</b>	<b>352</b>	<b>172</b>	<b>2 131</b>	<b>644</b>	<b>190</b>	<b>142</b>	<b>2 883</b>	<b>1 132</b>

TABEL 7.4: BANYAKNYA PEKERJA PADA USAHA AKOMODASI DIRINCI MENURUT KLASIFIKASI AKOMODASI, KEWARGANEGARAAN, STATUS PEKERJA DAN JENIS KELAMIN TAHUN 2013

TABLE 7.4: NUMBER OF WORKERS OF ACCOMMODATION ESTABLISHMENTS BY ACCOMMODATION CLASSIFICATION, NATIONALITY, WORKERS STATUS AND SEX, 2013

SUMATERA BARAT

KLASIFIKASI AKOMODASI/ ACCOMMODATION CLASSIFICATION	KEWARGANEGARAAN PEKERJA / NATIONALITY OF WORKERS								JUMLAH / TOTAL	
	STATUS PEKERJA WNI / INDONESIAN WORKERS STATUS						PEKERJA WNA/ FOREIGN WORKERS			
	DIBAYAR/PAID				TIDAK DIBAYAR/ UNPAID					
	TETAP / PERMANENT		KONTRAK / TIDAK TETAP / PART TIME							
L/M	P/F	L/M	P/F	L/M	P/F	L/M	P/F	L/M	P/F	
(1)	(2)	(3)	(4)	(5)	(6)	(7)	(8)	(9)	(10)	(11)
<b>BERBINTANG / STAR</b>	<b>1 061</b>	<b>296</b>	<b>879</b>	<b>305</b>	-	-	-	-	<b>1 940</b>	<b>601</b>
Bintang 5 / 5 Star	-	-	118	36	-	-	-	-	118	36
Bintang 4 / 4 Star	446	96	473	146	-	-	-	-	919	242
Bintang 3 / 3 Star	195	55	117	35	-	-	-	-	312	90
Bintang 2 / 2 Star	195	60	64	39	-	-	-	-	259	99
Bintang 1 / 1 Star	225	85	107	49	-	-	-	-	332	134
<b>AKOMODASI LAINNYA / NON STAR</b>	<b>726</b>	<b>377</b>	<b>116</b>	<b>67</b>	<b>100</b>	<b>87</b>	<b>1</b>	<b>-</b>	<b>943</b>	<b>531</b>
Melati / Jasmine	541	236	81	50	53	43	-	-	675	329
Penginapan remaja / Youth hostel	7	11	-	-	2	-	-	-	9	11
Pondok wisata / Home stay	35	16	2	7	19	18	-	-	56	41
Jasa akomodasi lainnya / Other accomodation	143	114	33	10	26	26	1	-	203	150
<b>JUMLAH / TOTAL</b>	<b>1 787</b>	<b>673</b>	<b>995</b>	<b>372</b>	<b>100</b>	<b>87</b>	<b>1</b>	<b>-</b>	<b>2 883</b>	<b>1 132</b>

CATATAN / NOTE:

- L / M = LAKI-LAKI / MALE - P / F = PEREMPUAN / FEMALE

**TABEL 7.5: BANYAKNYA PEKERJA PADA USAHA AKOMODASI DIRINCI MENURUT KLASIFIKASI AKOMODASI, PENDIDIKAN DAN JENIS KEJURUAN TAHUN 2013**
**TABLE 7.5: NUMBER OF WORKERS OF ACCOMMODATION ESTABLISHMENTS BY ACCOMMODATION CLASSIFICATION, EDUCATION AND KIND OF VOCATIONAL, 2013**

SUMATERA BARAT

KLASIFIKASI AKOMODASI/ ACCOMMODATION CLASSIFICATION	PENDIDIKAN / EDUCATION							JUMLAH/ TOTAL	
	UNIVERSITAS/ UNIVERSITY		DIPLOMA I / II / III		SLTA / SENIOR HIGH SCHOOL		≤ SLTP / JUNIOR HIGH SCHOOL		
	KP / TV	LAINNYA/ OTHERS	KP / TV	LAINNYA/ OTHERS	KP / TV	LAINNYA/ OTHERS	LAINNYA/ OTHERS	KP / TV	LAINNYA/ OTHERS
(1)	(2)	(3)	(4)	(5)	(6)	(7)	(8)	(9)	(10)
<b>BERBINTANG / STAR</b>	<b>32</b>	<b>210</b>	<b>218</b>	<b>222</b>	<b>511</b>	<b>1 293</b>	<b>55</b>	<b>761</b>	<b>1 780</b>
Bintang 5 / 5 Star	3	5	20	18	44	64	-	67	87
Bintang 4 / 4 Star	5	115	105	134	255	533	14	365	796
Bintang 3 / 3 Star	10	34	42	25	75	212	4	127	275
Bintang 2 / 2 Star	3	33	23	24	65	208	2	91	267
Bintang 1 / 1 Star	11	23	28	21	72	276	35	111	355
<b>AKOMODASI LAINNYA / NON STAR</b>	<b>18</b>	<b>124</b>	<b>40</b>	<b>44</b>	<b>131</b>	<b>840</b>	<b>277</b>	<b>189</b>	<b>1 285</b>
Melati / Jasmine	14	95	24	34	101	590	146	139	865
Penginapan remaja / Youth hostel	1	1	1	-	-	11	6	2	18
Pondok wisata / Home stay	1	4	4	3	12	45	28	17	80
Jasa akomodasi lainnya / Other accommodation	2	24	11	7	18	194	97	31	322
<b>JUMLAH / TOTAL</b>	<b>50</b>	<b>334</b>	<b>258</b>	<b>266</b>	<b>642</b>	<b>2 133</b>	<b>332</b>	<b>950</b>	<b>3 065</b>

CATATAN / NOTE:

- KP = KEJURUAN PARIWISATA

- TV = TOURISM VOCATIONAL

**TABEL 7.6: BANYAKNYA USAHA AKOMODASI DIRINCI MENURUT KLASIFIKASI AKOMODASI DAN BENTUK BADAN HUKUM TAHUN 2013**
**TABLE 7.6: NUMBER OF ACCOMMODATION ESTABLISHMENTS BY ACCOMMODATION CLASSIFICATION AND LEGAL STATUS, 2013**

SUMATERA BARAT

KLASIFIKASI AKOMODASI/ ACCOMMODATION CLASSIFICATION	BERBADAN HUKUM / LEGAL STATUS					TIDAK BERBADAN HUKUM / WITHOUT LEGAL STATUS	JUMLAH/ TOTAL
	PT/ PT PERSERO/ PERUM	CV / FIRMA	KOPERASI	YAYASAN	IJIN KHUSUS INSTANSI TERKAIT		
(1)	(2)	(3)	(4)	(5)	(6)	(7)	(8)
<b>BERBINTANG / STAR</b>	<b>36</b>	<b>9</b>	<b>-</b>	<b>-</b>	<b>5</b>	<b>-</b>	<b>50</b>
Bintang 5 / 5 Star	1	-	-	-	-	-	1
Bintang 4 / 4 Star	9	-	-	-	-	-	9
Bintang 3 / 3 Star	9	-	-	-	-	-	9
Bintang 2 / 2 Star	6	5	-	-	-	-	11
Bintang 1 / 1 Star	11	4	-	-	5	-	20
<b>AKOMODASI LAINNYA / NON STAR</b>	<b>20</b>	<b>29</b>	<b>1</b>	<b>4</b>	<b>161</b>	<b>37</b>	<b>252</b>
Melati / Jasmine	16	20	1	2	98	19	156
Penginapan remaja / Youth hostel	-	1	-	-	4	1	6
Pondok wisata / Home stay	-	3	-	1	22	5	31
Jasa akomodasi lainnya / Other accommodation	4	5	-	1	37	12	59
<b>JUMLAH / TOTAL</b>	<b>56</b>	<b>38</b>	<b>1</b>	<b>4</b>	<b>166</b>	<b>37</b>	<b>302</b>

TABEL 8.1: BANYAKNYA USAHA, KAMAR, TEMPAT TIDUR, RATA-RATA PEKERJA PER USAHA DAN PER KAMAR, SERTA RATA-RATA TAMU PER HARI PADA USAHA AKOMODASI DIRINCI MENURUT KLASIFIKASI AKOMODASI TAHUN 2013

TABLE 8.1: NUMBER OF ESTABLISHMENTS, ROOMS, BEDS, AVERAGE WORKERS PER ESTABLISHMENT AND PER ROOM, AND AVERAGE GUESTS PER DAY OF ACCOMMODATION ESTABLISHMENTS BY ACCOMMODATION CLASSIFICATION, 2013

RIAU

KLASIFIKASI AKOMODASI/ ACCOMMODATION CLASSIFICATION	BANYAKNYA / NUMBER OF			RATA-RATA PEKERJA PER / AVERAGE WORKER PER		RATA-RATA TAMU PER HARI/ AVERAGE GUESTS PER DAY		
	USAHA/ ESTABLISH- -MENT	KAMAR/ ROOM	TEMPAT TIDUR/BED	USAHA/ ESTABLISH- -MENT	KAMAR/ ROOM	INDONESIA	ASING/ FOREIGN	JUMLAH/ TOTAL
(1)	(2)	(3)	(4)	(5)	(6)	(7)	(8)	(9)
<b>BERBINTANG / STAR</b>	<b>45</b>	<b>4 174</b>	<b>6 257</b>	<b>76,4</b>	<b>0,8</b>	<b>1 986</b>	<b>199</b>	<b>2 185</b>
Bintang 5 / 5 Star	4	673	961	161,0	1,0	360	76	436
Bintang 4 / 4 Star	6	934	1 217	140,3	0,9	422	8	430
Bintang 3 / 3 Star	16	1 385	2 087	81,4	0,9	636	112	748
Bintang 2 / 2 Star	9	649	1 023	37,4	0,5	242	2	244
Bintang 1 / 1 Star	10	533	969	31,4	0,6	326	1	327
<b>AKOMODASI LAINNYA / NON STAR</b>	<b>304</b>	<b>7 165</b>	<b>11 594</b>	<b>8,3</b>	<b>0,4</b>	<b>2 838</b>	<b>3</b>	<b>2 841</b>
Melati / Jasmine	204	5 833	9 352	10,5	0,4	2 462	3	2 465
Penginapan remaja / Youth hostel	9	140	242	4,3	0,3	43	-	43
Pondok wisata / Home stay	7	64	97	5,0	0,5	34	-	34
Jasa akomodasi lainnya / Other accomodation	84	1 128	1 903	3,5	0,3	299	-	299
<b>JUMLAH / TOTAL</b>	<b>349</b>	<b>11 339</b>	<b>17 851</b>	<b>17,1</b>	<b>0,5</b>	<b>4 824</b>	<b>202</b>	<b>5 026</b>

TABEL 8.2: BANYAKNYA PEKERJA USAHA AKOMODASI DIRINCI MENURUT KLASIFIKASI AKOMODASI DAN JENIS PEKERJAAN TAHUN 2013

TABLE 8.2: NUMBER OF WORKERS OF ACCOMMODATION ESTABLISHMENTS BY ACCOMMODATION CLASSIFICATION AND KIND OF JOB, 2013

RIAU

KLASIFIKASI AKOMODASI/ ACCOMMODATION CLASSIFICATION	JENIS PEKERJAAN / KIND OF JOB							JUMLAH/ TOTAL
	DIREKTUR/ GENERAL MANAGER	MANAGER	ASISTEN MANAGER/ ASSISTANT MANAGER	PENYELIA/ SUPERVISOR	TEKNIS/ TECHNICAL	ADMINIS- TRASI/ ADMINIS- TRATION	LAINNYA/ OTHERS	
(1)	(2)	(3)	(4)	(5)	(6)	(7)	(8)	(9)
<b>BERBINTANG / STAR</b>	<b>44</b>	<b>161</b>	<b>97</b>	<b>346</b>	<b>1 945</b>	<b>237</b>	<b>609</b>	<b>3 439</b>
Bintang 5 / 5 Star	4	30	23	83	282	72	150	644
Bintang 4 / 4 Star	8	50	27	112	551	41	53	842
Bintang 3 / 3 Star	15	49	39	114	760	73	252	1 302
Bintang 2 / 2 Star	8	17	5	22	175	32	78	337
Bintang 1 / 1 Star	9	15	3	15	177	19	76	314
<b>AKOMODASI LAINNYA / NON STAR</b>	<b>84</b>	<b>231</b>	<b>37</b>	<b>64</b>	<b>749</b>	<b>385</b>	<b>963</b>	<b>2 513</b>
Melati / Jasmine	69	166	28	63	670	319	831	2 146
Penginapan remaja / Youth hostel	2	6	2	-	4	5	20	39
Pondok wisata / Home stay	1	5	-	-	20	5	4	35
Jasa akomodasi lainnya / Other accomodation	12	54	7	1	55	56	108	293
<b>JUMLAH / TOTAL</b>	<b>128</b>	<b>392</b>	<b>134</b>	<b>410</b>	<b>2 694</b>	<b>622</b>	<b>1 572</b>	<b>5 952</b>

TABEL 8.3: BANYAKNYA PEKERJA PADA USAHA AKOMODASI DIRINCI MENURUT KLASIFIKASI AKOMODASI, PENDIDIKAN DAN JENIS KELAMIN TAHUN 2013

TABLE 8.3: NUMBER OF WORKERS OF ACCOMMODATION ESTABLISHMENTS BY ACCOMMODATION CLASSIFICATION, WORKERS EDUCATION AND WORKERS SEX, 2013

RIAU

KLASIFIKASI AKOMODASI/ ACCOMMODATION CLASSIFICATION	PENDIDIKAN / EDUCATION								JUMLAH/ TOTAL	
	UNIVERSITAS/ UNIVERSITY		DIPLOMA I / II / III		SLTA / SENIOR HIGH SCHOOL		≤ SLTP / JUNIOR HIGH SCHOOL			
	L/M	P/F	L/M	P/F	L/M	P/F	L/M	P/F	L/M	P/F
	(1)	(2)	(3)	(4)	(5)	(6)	(7)	(8)	(9)	(10)
<b>BERBINTANG / STAR</b>	<b>151</b>	<b>87</b>	<b>310</b>	<b>152</b>	<b>2 027</b>	<b>671</b>	<b>35</b>	<b>6</b>	<b>2 523</b>	<b>916</b>
Bintang 5 / 5 Star	60	23	83	38	328	112	-	-	471	173
Bintang 4 / 4 Star	23	25	100	21	504	161	8	-	635	207
Bintang 3 / 3 Star	48	24	79	57	787	278	23	6	937	365
Bintang 2 / 2 Star	13	9	12	15	226	62	-	-	251	86
Bintang 1 / 1 Star	7	6	36	21	182	58	4	-	229	85
<b>AKOMODASI LAINNYA / NON STAR</b>	<b>99</b>	<b>46</b>	<b>44</b>	<b>44</b>	<b>1 213</b>	<b>556</b>	<b>330</b>	<b>181</b>	<b>1 686</b>	<b>827</b>
Melati / Jasmine	83	37	41	38	1 105	465	261	116	1 490	656
Penginapan remaja / Youth hostel	2	1	1	1	21	5	2	6	26	13
Pondok wisata / Home stay	3	-	-	-	14	10	4	4	21	14
Jasa akomodasi lainnya / Other accommodation	11	8	2	5	73	76	63	55	149	144
<b>JUMLAH / TOTAL</b>	<b>250</b>	<b>133</b>	<b>354</b>	<b>196</b>	<b>3 240</b>	<b>1 227</b>	<b>365</b>	<b>187</b>	<b>4 209</b>	<b>1 743</b>

TABEL 8.4: BANYAKNYA PEKERJA PADA USAHA AKOMODASI DIRINCI MENURUT KLASIFIKASI AKOMODASI, KEWARGANEGARAAN, STATUS PEKERJA DAN JENIS KELAMIN TAHUN 2013

TABLE 8.4: NUMBER OF WORKERS OF ACCOMMODATION ESTABLISHMENTS BY ACCOMMODATION CLASSIFICATION, NATIONALITY, WORKERS STATUS AND SEX, 2013

RIAU

KLASIFIKASI AKOMODASI/ ACCOMMODATION CLASSIFICATION	KEWARGANEGARAAN PEKERJA / NATIONALITY OF WORKERS								JUMLAH/ TOTAL	
	STATUS PEKERJA WNI / INDONESIAN WORKERS STATUS						PEKERJA WNA/ FOREIGN WORKERS			
	DIBAYAR/PAID				TIDAK DIBAYAR/ UNPAID					
	TETAP / PERMANENT		KONTRAK / TIDAK TETAP / PART TIME							
	L/M	P/F	L/M	P/F	L/M	P/F	L/M	P/F	L/M	P/F
(1)	(2)	(3)	(4)	(5)	(6)	(7)	(8)	(9)	(10)	(11)
<b>BERBINTANG / STAR</b>	<b>1 137</b>	<b>374</b>	<b>1 383</b>	<b>542</b>	-	-	<b>3</b>	-	<b>2 523</b>	<b>916</b>
Bintang 5 / 5 Star	223	58	247	115	-	-	1	-	471	173
Bintang 4 / 4 Star	288	84	345	123	-	-	2	-	635	207
Bintang 3 / 3 Star	426	135	511	230	-	-	-	-	937	365
Bintang 2 / 2 Star	73	39	178	47	-	-	-	-	251	86
Bintang 1 / 1 Star	127	58	102	27	-	-	-	-	229	85
<b>AKOMODASI LAINNYA / NON STAR</b>	<b>1 339</b>	<b>666</b>	<b>295</b>	<b>119</b>	<b>52</b>	<b>42</b>	-	-	<b>1 686</b>	<b>827</b>
Melati / Jasmine	1 176	527	285	112	29	17	-	-	1 490	656
Penginapan remaja / Youth hostel	20	10	-	-	6	3	-	-	26	13
Pondok wisata / Home stay	18	10	3	3	-	1	-	-	21	14
Jasa akomodasi lainnya / Other accommodation	125	119	7	4	17	21	-	-	149	144
<b>JUMLAH / TOTAL</b>	<b>2 476</b>	<b>1 040</b>	<b>1 678</b>	<b>661</b>	<b>52</b>	<b>42</b>	<b>3</b>	-	<b>4 209</b>	<b>1 743</b>

CATATAN / NOTE:

- L / M = LAKI-LAKI / MALE - P / F = PEREMPUAN / FEMALE

TABEL 8.5: BANYAKNYA PEKERJA PADA USAHA AKOMODASI DIRINCI MENURUT KLASIFIKASI AKOMODASI, PENDIDIKAN DAN JENIS KEJURUAN TAHUN 2013

TABLE 8.5: NUMBER OF WORKERS OF ACCOMMODATION ESTABLISHMENTS BY ACCOMMODATION CLASSIFICATION, EDUCATION AND KIND OF VOCATIONAL, 2013

RIAU

KLASIFIKASI AKOMODASI/ ACCOMMODATION CLASSIFICATION	PENDIDIKAN / EDUCATION							JUMLAH/ TOTAL	
	UNIVERSITAS/ UNIVERSITY		DIPLOMA I / II / III		SLTA / SENIOR HIGH SCHOOL		≤ SLTP / JUNIOR HIGH SCHOOL		
	KP / TV	LAINNYA/ OTHERS	KP / TV	LAINNYA/ OTHERS	KP / TV	LAINNYA/ OTHERS	LAINNYA/ OTHERS	KP / TV	LAINNYA/ OTHERS
(1)	(2)	(3)	(4)	(5)	(6)	(7)	(8)	(9)	(10)
<b>BERBINTANG / STAR</b>	<b>34</b>	<b>180</b>	<b>263</b>	<b>247</b>	<b>573</b>	<b>1 904</b>	<b>67</b>	<b>870</b>	<b>2 398</b>
Bintang 5 / 5 Star	7	25	66	24	193	139	-	266	188
Bintang 4 / 4 Star	6	67	101	76	207	467	13	314	623
Bintang 3 / 3 Star	9	62	73	106	90	810	19	172	997
Bintang 2 / 2 Star	9	9	12	28	44	222	28	65	287
Bintang 1 / 1 Star	3	17	11	13	39	266	7	53	303
<b>AKOMODASI LAINNYA / NON STAR</b>	<b>8</b>	<b>133</b>	<b>78</b>	<b>89</b>	<b>56</b>	<b>1 769</b>	<b>466</b>	<b>142</b>	<b>2 457</b>
Melati / Jasmine	8	116	78	80	51	1 519	330	137	2 045
Penginapan remaja / Youth hostel	-	4	-	2	1	60	28	1	94
Pondok wisata / Home stay	-	1	-	-	4	23	5	4	29
Jasa akomodasi lainnya / Other accomodation	-	12	-	7	-	167	103	-	289
<b>JUMLAH / TOTAL</b>	<b>42</b>	<b>313</b>	<b>341</b>	<b>336</b>	<b>629</b>	<b>3 673</b>	<b>533</b>	<b>1 012</b>	<b>4 855</b>

CATATAN / NOTE:

- KP = KEJURUAN PARIWISATA

- TV = TOURISM VOCATIONAL

TABEL 8.6: BANYAKNYA USAHA AKOMODASI DIRINCI MENURUT KLASIFIKASI AKOMODASI DAN BENTUK BADAN HUKUM TAHUN 2013

TABLE 8.6: NUMBER OF ACCOMMODATION ESTABLISHMENTS BY ACCOMMODATION CLASSIFICATION AND LEGAL STATUS, 2013

RIAU

KLASIFIKASI AKOMODASI/ ACCOMMODATION CLASSIFICATION	BERBADAN HUKUM / LEGAL STATUS					TIDAK BERBADAN HUKUM / WITHOUT LEGAL STATUS	JUMLAH/ TOTAL
	PT/ PT PERSERO / PERUM	CV / FIRMA	KOPERASI	YAYASAN	IJIN KHUSUS INSTANSI TERKAIT		
(1)	(2)	(3)	(4)	(5)	(6)	(7)	(8)
<b>BERBINTANG / STAR</b>	<b>41</b>	<b>-</b>	<b>-</b>	<b>-</b>	<b>-</b>	<b>-</b>	<b>41</b>
Bintang 5 / 5 Star	3	-	-	-	-	-	3
Bintang 4 / 4 Star	6	-	-	-	-	-	6
Bintang 3 / 3 Star	14	-	-	-	-	-	14
Bintang 2 / 2 Star	7	-	-	-	-	-	7
Bintang 1 / 1 Star	11	-	-	-	-	-	11
<b>AKOMODASI LAINNYA / NON STAR</b>	<b>22</b>	<b>29</b>	<b>3</b>	<b>1</b>	<b>203</b>	<b>49</b>	<b>307</b>
Melati / Jasmine	20	27	3	1	118	24	193
Penginapan remaja / Youth hostel	-	-	-	-	28	1	29
Pondok wisata / Home stay	1	-	-	-	5	-	6
Jasa akomodasi lainnya / Other accomodation	1	2	-	-	52	24	79
<b>JUMLAH / TOTAL</b>	<b>63</b>	<b>29</b>	<b>3</b>	<b>1</b>	<b>203</b>	<b>49</b>	<b>348</b>

TABEL 9.1: BANYAKNYA USAHA, KAMAR, TEMPAT TIDUR, RATA-RATA PEKERJA PER USAHA DAN PER KAMAR, SERTA RATA-RATA TAMU PER HARI PADA USAHA AKOMODASI DIRINCI MENURUT KLASIFIKASI AKOMODASI TAHUN 2013

TABLE 9.1: NUMBER OF ESTABLISHMENTS, ROOMS, BEDS, AVERAGE WORKERS PER ESTABLISHMENT AND PER ROOM, AND AVERAGE GUESTS PER DAY OF ACCOMODATION ESTABLISHMENTS BY ACCOMMODATION CLASSIFICATION, 2013

JAMBI

KLASIFIKASI AKOMODASI/ ACCOMMODATION CLASSIFICATION	BANYAKNYA / NUMBER OF			RATA-RATA PEKERJA PER / AVERAGE WORKER PER		RATA-RATA TAMU PER HARI/ AVERAGE GUESTS PER DAY		
	USAHA/ ESTABLISH- MENT	KAMAR/ ROOM	TEMPAT TIDUR/BED	USAHA/ ESTABLISH- MENT	KAMAR/ ROOM	INDONESIA	ASING/ FOREIGN	JUMLAH/ TOTAL
(1)	(2)	(3)	(4)	(5)	(6)	(7)	(8)	(9)
<b>BERBINTANG / STAR</b>	<b>23</b>	<b>1 402</b>	<b>2 018</b>	<b>65,4</b>	<b>1,1</b>	<b>684</b>	<b>5</b>	<b>689</b>
Bintang 5 / 5 Star	-	-	-	-	-	-	-	-
Bintang 4 / 4 Star	3	300	425	129,7	1,3	84	3	87
Bintang 3 / 3 Star	10	701	1 021	89,0	1,3	401	2	403
Bintang 2 / 2 Star	3	136	202	25,7	0,6	43	-	43
Bintang 1 / 1 Star	7	265	370	21,3	0,6	156	-	156
<b>AKOMODASI LAINNYA / NON STAR</b>	<b>139</b>	<b>3 040</b>	<b>4 924</b>	<b>6,7</b>	<b>0,3</b>	<b>952</b>	<b>2</b>	<b>954</b>
Melati / Jasmine	115	2 685	4 179	7,4	0,3	895	1	896
Penginapan remaja / Youth hostel	9	182	418	4,7	0,2	26	-	26
Pondok wisata / Home stay	8	59	108	2,6	0,4	11	1	12
Jasa akomodasi lainnya / Other accommodation	7	114	219	3,4	0,2	20	-	20
<b>JUMLAH / TOTAL</b>	<b>162</b>	<b>4 442</b>	<b>6 942</b>	<b>15,1</b>	<b>0,5</b>	<b>1 636</b>	<b>7</b>	<b>1 643</b>

TABEL 9.2: BANYAKNYA PEKERJA USAHA AKOMODASI DIRINCI MENURUT KLASIFIKASI AKOMODASI DAN JENIS PEKERJAAN TAHUN 2013

TABLE 9.2: NUMBER OF WORKERS OF ACCOMMODATION ESTABLISHMENTS BY ACCOMMODATION CLASSIFICATION AND KIND OF JOB, 2013

JAMBI

KLASIFIKASI AKOMODASI/ ACCOMMODATION CLASSIFICATION	JENIS PEKERJAAN / KIND OF JOB							JUMLAH/ TOTAL
	DIREKTUR/ GENERAL MANAGER	MANAGER	ASISTEN MANAGER/ ASSISTANT MANAGER	PENYELIA/ SUPERVISOR	TEKNIS/ TECHNICAL	ADMINIS- TRASI/ ADMINIS- TRATION	LAINNYA/ OTHERS	
(1)	(2)	(3)	(4)	(5)	(6)	(7)	(8)	(9)
<b>BERBINTANG / STAR</b>	<b>25</b>	<b>54</b>	<b>39</b>	<b>84</b>	<b>260</b>	<b>165</b>	<b>878</b>	<b>1 505</b>
Bintang 5 / 5 Star	-	-	-	-	-	-	-	-
Bintang 4 / 4 Star	2	18	19	26	159	58	107	389
Bintang 3 / 3 Star	14	28	18	42	74	87	627	890
Bintang 2 / 2 Star	3	4	1	8	14	7	40	77
Bintang 1 / 1 Star	6	4	1	8	13	13	104	149
<b>AKOMODASI LAINNYA / NON STAR</b>	<b>83</b>	<b>78</b>	<b>14</b>	<b>21</b>	<b>118</b>	<b>149</b>	<b>475</b>	<b>938</b>
Melati / Jasmine	73	68	12	20	108	134	436	851
Penginapan remaja / Youth hostel	3	5	1	-	6	3	24	42
Pondok wisata / Home stay	3	3	1	1	2	6	5	21
Jasa akomodasi lainnya / Other accommodation	4	2	-	-	2	6	10	24
<b>JUMLAH / TOTAL</b>	<b>108</b>	<b>132</b>	<b>53</b>	<b>105</b>	<b>378</b>	<b>314</b>	<b>1 353</b>	<b>2 443</b>

TABEL 9.3: BANYAKNYA PEKERJA PADA USAHA AKOMODASI DIRINCI MENURUT KLASIFIKASI AKOMODASI, PENDIDIKAN DAN JENIS KELAMIN TAHUN 2013

TABLE 9.3: NUMBER OF WORKERS OF ACCOMMODATION ESTABLISHMENTS BY ACCOMMODATION CLASSIFICATION, WORKERS EDUCATION AND WORKERS SEX, 2013

JAMBI

KLASIFIKASI AKOMODASI/ ACCOMMODATION CLASSIFICATION	PENDIDIKAN / EDUCATION								JUMLAH/ TOTAL	
	UNIVERSITAS/ UNIVERSITY		DIPLOMA I / II / III		SLTA / SENIOR HIGH SCHOOL		≤ SLTP / JUNIOR HIGH SCHOOL			
	L/M	P/F	L/M	P/F	L/M	P/F	L/M	P/F	L/M	P/F
(1)	(2)	(3)	(4)	(5)	(6)	(7)	(8)	(9)	(10)	(11)
<b>BERBINTANG / STAR</b>	<b>51</b>	<b>57</b>	<b>90</b>	<b>56</b>	<b>865</b>	<b>348</b>	<b>28</b>	<b>10</b>	<b>1 034</b>	<b>471</b>
Bintang 5 / 5 Star	-	-	-	-	-	-	-	-	-	-
Bintang 4 / 4 Star	17	22	34	28	186	95	6	1	243	146
Bintang 3 / 3 Star	28	32	47	22	542	201	13	5	630	260
Bintang 2 / 2 Star	1	1	6	2	45	18	4	-	56	21
Bintang 1 / 1 Star	5	2	3	4	92	34	5	4	105	44
<b>AKOMODASI LAINNYA / NON STAR</b>	<b>43</b>	<b>28</b>	<b>10</b>	<b>11</b>	<b>465</b>	<b>200</b>	<b>98</b>	<b>83</b>	<b>616</b>	<b>322</b>
Melati / Jasmine	42	21	8	8	433	187	85	67	568	283
Penginapan remaja / Youth hostel	-	5	1	2	17	5	5	7	23	19
Pondok wisata / Home stay	-	-	-	-	6	6	4	5	10	11
Jasa akomodasi lainnya / Other accomodation	1	2	1	1	9	2	4	4	15	9
<b>JUMLAH / TOTAL</b>	<b>94</b>	<b>85</b>	<b>100</b>	<b>67</b>	<b>1 330</b>	<b>548</b>	<b>126</b>	<b>93</b>	<b>1 650</b>	<b>793</b>

TABEL 9.4: BANYAKNYA PEKERJA PADA USAHA AKOMODASI DIRINCI MENURUT KLASIFIKASI AKOMODASI, KEWARGANEGARAAN, STATUS PEKERJA DAN JENIS KELAMIN TAHUN 2013

TABLE 9.4: NUMBER OF WORKERS OF ACCOMMODATION ESTABLISHMENTS BY ACCOMMODATION CLASSIFICATION, NATIONALITY, WORKERS STATUS AND SEX, 2013

JAMBI

KLASIFIKASI AKOMODASI/ ACCOMMODATION CLASSIFICATION	KEWARGANEGARAAN PEKERJA / NATIONALITY OF WORKERS								JUMLAH/ TOTAL	
	STATUS PEKERJA WNI / INDONESIAN WORKERS STATUS						PEKERJA WNA/ FOREIGN WORKERS			
	DIBAYAR/PAID				TIDAK DIBAYAR/ UNPAID					
	TETAP / PERMANENT		KONTRAK / TIDAK TETAP / PART TIME							
L/M	P/F	L/M	P/F	L/M	P/F	L/M	P/F	L/M	P/F	
(1)	(2)	(3)	(4)	(5)	(6)	(7)	(8)	(9)	(10)	(11)
<b>BERBINTANG / STAR</b>	<b>311</b>	<b>179</b>	<b>722</b>	<b>292</b>	<b>-</b>	<b>-</b>	<b>1</b>	<b>-</b>	<b>1 034</b>	<b>471</b>
Bintang 5 / 5 Star	-	-	-	-	-	-	-	-	-	-
Bintang 4 / 4 Star	16	15	227	131	-	-	-	-	243	146
Bintang 3 / 3 Star	223	124	406	136	-	-	1	-	630	260
Bintang 2 / 2 Star	5	6	51	15	-	-	-	-	56	21
Bintang 1 / 1 Star	67	34	38	10	-	-	-	-	105	44
<b>AKOMODASI LAINNYA / NON STAR</b>	<b>490</b>	<b>257</b>	<b>97</b>	<b>50</b>	<b>29</b>	<b>15</b>	<b>-</b>	<b>-</b>	<b>616</b>	<b>322</b>
Melati / Jasmine	456	233	88	40	24	10	-	-	568	283
Penginapan remaja / Youth hostel	21	14	2	5	-	-	-	-	23	19
Pondok wisata / Home stay	8	6	1	2	1	3	-	-	10	11
Jasa akomodasi lainnya / Other accomodation	5	4	6	3	4	2	-	-	15	9
<b>JUMLAH / TOTAL</b>	<b>801</b>	<b>436</b>	<b>819</b>	<b>342</b>	<b>29</b>	<b>15</b>	<b>1</b>	<b>-</b>	<b>1 650</b>	<b>793</b>

CATATAN / NOTE:

- L / M = LAKI-LAKI / MALE - P / F = PEREMPUAN / FEMALE



**TABEL 9.5: BANYAKNYA PEKERJA PADA USAHA AKOMODASI DIRINCI MENURUT KLASIFIKASI AKOMODASI, PENDIDIKAN DAN JENIS KEJURUAN TAHUN 2013**
**TABLE 9.5: NUMBER OF WORKERS OF ACCOMMODATION ESTABLISHMENTS BY ACCOMMODATION CLASSIFICATION, EDUCATION AND KIND OF VOCATIONAL, 2013**

JAMBI

KLASIFIKASI AKOMODASI/ ACCOMMODATION CLASSIFICATION	PENDIDIKAN / EDUCATION						JUMLAH/ TOTAL		
	UNIVERSITAS/ UNIVERSITY		DIPLOMA I / II / III		SLTA / SENIOR HIGH SCHOOL				≤ SLTP / JUNIOR HIGH SCHOOL
	KP / TV	LAINNYA/ OTHERS	KP / TV	LAINNYA/ OTHERS	KP / TV	LAINNYA/ OTHERS	KP / TV	LAINNYA/ OTHERS	
(1)	(2)	(3)	(4)	(5)	(6)	(7)	(8)	(9)	(10)
<b>BERBINTANG / STAR</b>	<b>4</b>	<b>104</b>	<b>46</b>	<b>100</b>	<b>110</b>	<b>1 103</b>	<b>38</b>	<b>160</b>	<b>1 345</b>
Bintang 5 / 5 Star	-	-	-	-	-	-	-	-	-
Bintang 4 / 4 Star	4	35	21	41	18	263	7	43	346
Bintang 3 / 3 Star	-	60	17	52	45	698	18	62	828
Bintang 2 / 2 Star	-	2	6	2	28	35	4	34	43
Bintang 1 / 1 Star	-	7	2	5	19	107	9	21	128
<b>AKOMODASI LAINNYA / NON STAR</b>	<b>11</b>	<b>60</b>	<b>6</b>	<b>15</b>	<b>22</b>	<b>643</b>	<b>181</b>	<b>39</b>	<b>899</b>
Melati / Jasmine	9	54	3	13	21	599	152	33	818
Penginapan remaja / Youth hostel	2	3	3	-	-	22	12	5	37
Pondok wisata / Home stay	-	-	-	-	-	12	9	-	21
Jasa akomodasi lainnya / Other accommodation	-	3	-	2	1	10	8	1	23
<b>JUMLAH / TOTAL</b>	<b>15</b>	<b>164</b>	<b>52</b>	<b>115</b>	<b>132</b>	<b>1 746</b>	<b>219</b>	<b>199</b>	<b>2 244</b>

CATATAN / NOTE:

- KP = KEJURUAN PARIWISATA

- TV = TOURISM VOCATIONAL

**TABEL 9.6: BANYAKNYA USAHA AKOMODASI DIRINCI MENURUT KLASIFIKASI AKOMODASI DAN BENTUK BADAN HUKUM TAHUN 2013**
**TABLE 9.6: NUMBER OF ACCOMMODATION ESTABLISHMENTS BY ACCOMMODATION CLASSIFICATION AND LEGAL STATUS, 2013**

JAMBI

KLASIFIKASI AKOMODASI/ ACCOMMODATION CLASSIFICATION	BERBADAN HUKUM / LEGAL STATUS					TIDAK BERBADAN HUKUM / WITHOUT LEGAL STATUS	JUMLAH/ TOTAL
	PT/PT PERSERO/ PERUM	CV/ FIRMA	KOPERASI	YAYASAN	IJIN KHUSUS INSTANSI TERKAIT		
(1)	(2)	(3)	(4)	(5)	(6)	(7)	(8)
<b>BERBINTANG / STAR</b>	<b>22</b>	<b>1</b>	<b>-</b>	<b>-</b>	<b>-</b>	<b>-</b>	<b>23</b>
Bintang 5 / 5 Star	-	-	-	-	-	-	-
Bintang 4 / 4 Star	3	-	-	-	-	-	3
Bintang 3 / 3 Star	10	-	-	-	-	-	10
Bintang 2 / 2 Star	2	1	-	-	-	-	3
Bintang 1 / 1 Star	7	-	-	-	-	-	7
<b>AKOMODASI LAINNYA / NON STAR</b>	<b>5</b>	<b>15</b>	<b>-</b>	<b>-</b>	<b>91</b>	<b>28</b>	<b>139</b>
Melati / Jasmine	5	15	-	-	72	23	115
Penginapan remaja / Youth hostel	-	-	-	-	8	1	9
Pondok wisata / Home stay	-	-	-	-	7	1	8
Jasa akomodasi lainnya / Other accommodation	-	-	-	-	4	3	7
<b>JUMLAH / TOTAL</b>	<b>27</b>	<b>16</b>	<b>-</b>	<b>-</b>	<b>91</b>	<b>28</b>	<b>162</b>

TABEL 10.1: BANYAKNYA USAHA, KAMAR, TEMPAT TIDUR, RATA-RATA PEKERJA PER USAHA DAN PER KAMAR, SERTA RATA-RATA TAMU PER HARI PADA USAHA AKOMODASI DIRINCI MENURUT KLASIFIKASI AKOMODASI TAHUN 2013

TABLE 10.1: NUMBER OF ESTABLISHMENTS, ROOMS, BEDS, AVERAGE WORKERS PER ESTABLISHMENT AND PER ROOM, AND AVERAGE GUESTS PER DAY OF ACCOMMODATION ESTABLISHMENTS BY ACCOMMODATION CLASSIFICATION, 2013

SUMATERA SELATAN

KLASIFIKASI AKOMODASI/ ACCOMMODATION CLASSIFICATION	BANYAKNYA / NUMBER OF			RATA-RATA PEKERJA PER / AVERAGE WORKER PER		RATA-RATA TAMU PER HARI/ AVERAGE GUESTS PER DAY		
	USAHA/ ESTABLISH- MENT	KAMAR/ ROOM	TEMPAT TIDUR/BED	USAHA/ ESTABLISH- MENT	KAMAR/ ROOM	INDONESIA	ASING/ FOREIGN	JUMLAH/ TOTAL
(1)	(2)	(3)	(4)	(5)	(6)	(7)	(8)	(9)
<b>BERBINTANG / STAR</b>	<b>50</b>	<b>3 730</b>	<b>5 482</b>	<b>65,4</b>	<b>0,9</b>	<b>2 650</b>	<b>72</b>	<b>2 722</b>
Bintang 5 / 5 Star	2	310	439	174,0	1,1	271	29	300
Bintang 4 / 4 Star	6	870	1 321	124,8	0,9	467	28	495
Bintang 3 / 3 Star	14	1 119	1 578	83,0	1,0	910	9	919
Bintang 2 / 2 Star	17	1 074	1 627	42,5	0,7	819	5	824
Bintang 1 / 1 Star	11	357	517	26,2	0,8	183	1	184
<b>AKOMODASI LAINNYA / NON STAR</b>	<b>263</b>	<b>5 780</b>	<b>9 017</b>	<b>10,1</b>	<b>0,5</b>	<b>3 291</b>	<b>2</b>	<b>3 293</b>
Melati / Jasmine	216	4 926	7 372	10,6	0,5	2 789	2	2 791
Penginapan remaja / Youth hostel	3	50	69	6,0	0,4	5	-	5
Pondok wisata / Home stay	6	87	118	11,7	0,8	83	-	83
Jasa akomodasi lainnya / Other accomodation	38	717	1 458	7,4	0,4	414	-	414
<b>JUMLAH / TOTAL</b>	<b>313</b>	<b>9 510</b>	<b>14 499</b>	<b>18,9</b>	<b>0,6</b>	<b>5 941</b>	<b>74</b>	<b>6 015</b>

TABEL 10.2: BANYAKNYA PEKERJA USAHA AKOMODASI DIRINCI MENURUT KLASIFIKASI AKOMODASI DAN JENIS PEKERJAAN TAHUN 2013

TABLE 10.2: NUMBER OF WORKERS OF ACCOMMODATION ESTABLISHMENTS BY ACCOMMODATION CLASSIFICATION AND KIND OF JOB, 2013

SUMATERA SELATAN

KLASIFIKASI AKOMODASI/ ACCOMMODATION CLASSIFICATION	JENIS PEKERJAAN / KIND OF JOB							JUMLAH/ TOTAL
	DIREKTUR/ GENERAL MANAGER	MANAGER	ASISTEN MANAGER/ ASSISTANT MANAGER	PENYELIA/ SUPERVISOR	TEKNIS/ TECHNICAL	ADMINIS- TRASI/ ADMINIS TRATION	LAINNYA/ OTHERS	
(1)	(2)	(3)	(4)	(5)	(6)	(7)	(8)	(9)
<b>BERBINTANG / STAR</b>	<b>40</b>	<b>154</b>	<b>114</b>	<b>301</b>	<b>788</b>	<b>358</b>	<b>1 515</b>	<b>3 270</b>
Bintang 5 / 5 Star	2	21	12	44	194	30	45	348
Bintang 4 / 4 Star	6	30	27	51	233	88	314	749
Bintang 3 / 3 Star	13	55	47	118	163	126	640	1 162
Bintang 2 / 2 Star	16	37	25	69	187	91	298	723
Bintang 1 / 1 Star	3	11	3	19	11	23	218	288
<b>AKOMODASI LAINNYA / NON STAR</b>	<b>29</b>	<b>279</b>	<b>77</b>	<b>96</b>	<b>355</b>	<b>415</b>	<b>1 409</b>	<b>2 660</b>
Melati / Jasmine	28	228	68	79	295	359	1 235	2 292
Penginapan remaja / Youth hostel	-	3	-	-	7	4	4	18
Pondok wisata / Home stay	-	10	1	1	35	10	13	70
Jasa akomodasi lainnya / Other accomodation	1	38	8	16	18	42	157	280
<b>JUMLAH / TOTAL</b>	<b>69</b>	<b>433</b>	<b>191</b>	<b>397</b>	<b>1 143</b>	<b>773</b>	<b>2 924</b>	<b>5 930</b>

**TABEL 10.3: BANYAKNYA PEKERJA PADA USAHA AKOMODASI DIRINCI MENURUT KLASIFIKASI AKOMODASI, PENDIDIKAN DAN JENIS KELAMIN TAHUN 2013**
**TABLE 10.3: NUMBER OF WORKERS OF ACCOMMODATION ESTABLISHMENTS BY ACCOMMODATION CLASSIFICATION, WORKERS EDUCATION AND WORKERS SEX, 2013**

SUMATERA SELATAN

KLASIFIKASI AKOMODASI/ ACCOMMODATION CLASSIFICATION	PENDIDIKAN / EDUCATION								JUMLAH / TOTAL	
	UNIVERSITAS/ UNIVERSITY		DIPLOMA I / II / III		SLTA / SENIOR HIGH SCHOOL		≤ SLTP / JUNIOR HIGH SCHOOL			
	L/M	P/F	L/M	P/F	L/M	P/F	L/M	P/F	L/M	P/F
(1)	(2)	(3)	(4)	(5)	(6)	(7)	(8)	(9)	(10)	(11)
<b>BERBINTANG / STAR</b>	<b>281</b>	<b>151</b>	<b>514</b>	<b>215</b>	<b>1 550</b>	<b>454</b>	<b>75</b>	<b>30</b>	<b>2 420</b>	<b>850</b>
Bintang 5 / 5 Star	91	26	71	23	113	24	-	-	275	73
Bintang 4 / 4 Star	66	32	118	47	368	113	4	1	556	193
Bintang 3 / 3 Star	70	54	147	70	596	180	28	17	841	321
Bintang 2 / 2 Star	40	31	118	48	369	91	22	4	549	174
Bintang 1 / 1 Star	14	8	60	27	104	46	21	8	199	89
<b>AKOMODASI LAINNYA / NON STAR</b>	<b>116</b>	<b>74</b>	<b>109</b>	<b>83</b>	<b>1 228</b>	<b>588</b>	<b>243</b>	<b>219</b>	<b>1 696</b>	<b>964</b>
Melati / Jasmine	95	56	94	78	1 034	549	215	171	1 438	854
Penginapan remaja / Youth hostel	1	1	-	-	10	3	2	1	13	5
Pondok wisata / Home stay	6	7	10	-	34	3	1	9	51	19
Jasa akomodasi lainnya / Other accommodation	14	10	5	5	150	33	25	38	194	86
<b>JUMLAH / TOTAL</b>	<b>397</b>	<b>225</b>	<b>623</b>	<b>298</b>	<b>2 778</b>	<b>1 042</b>	<b>318</b>	<b>249</b>	<b>4 116</b>	<b>1 814</b>

**TABEL 10.4: BANYAKNYA PEKERJA PADA USAHA AKOMODASI DIRINCI MENURUT KLASIFIKASI AKOMODASI, KEWARGANEGARAAN, STATUS PEKERJA DAN JENIS KELAMIN TAHUN 2013**
**TABLE 10.4: NUMBER OF WORKERS OF ACCOMMODATION ESTABLISHMENTS BY ACCOMMODATION CLASSIFICATION, NATIONALITY, WORKERS STATUS AND SEX, 2013**

SUMATERA SELATAN

KLASIFIKASI AKOMODASI/ ACCOMMODATION CLASSIFICATION	KEWARGANEGARAAN PEKERJA / NATIONALITY OF WORKERS								JUMLAH / TOTAL	
	STATUS PEKERJA WNI / INDONESIAN WORKERS STATUS						PEKERJA WNA/ FOREIGN WORKERS			
	DIBAYAR / PAID				TIDAK DIBAYAR/ UNPAID					
	TETAP / PERMANENT		KONTRAK / TIDAK TETAP / PART TIME							
L/M	P/F	L/M	P/F	L/M	P/F	L/M	P/F	L/M	P/F	
(1)	(2)	(3)	(4)	(5)	(6)	(7)	(8)	(9)	(10)	(11)
<b>BERBINTANG / STAR</b>	<b>1 162</b>	<b>428</b>	<b>1 257</b>	<b>422</b>	<b>-</b>	<b>-</b>	<b>1</b>	<b>-</b>	<b>2 420</b>	<b>850</b>
Bintang 5 / 5 Star	143	27	131	46	-	-	1	-	275	73
Bintang 4 / 4 Star	299	144	257	49	-	-	-	-	556	193
Bintang 3 / 3 Star	436	164	405	157	-	-	-	-	841	321
Bintang 2 / 2 Star	170	66	379	108	-	-	-	-	549	174
Bintang 1 / 1 Star	114	27	85	62	-	-	-	-	199	89
<b>AKOMODASI LAINNYA / NON STAR</b>	<b>1 168</b>	<b>609</b>	<b>461</b>	<b>292</b>	<b>67</b>	<b>63</b>	<b>-</b>	<b>-</b>	<b>1 696</b>	<b>964</b>
Melati / Jasmine	1 031	552	359	264	48	38	-	-	1 438	854
Penginapan remaja / Youth hostel	13	5	-	-	-	-	-	-	13	5
Pondok wisata / Home stay	2	3	45	10	4	6	-	-	51	19
Jasa akomodasi lainnya / Other accommodation	122	49	57	18	15	19	-	-	194	86
<b>JUMLAH / TOTAL</b>	<b>2 330</b>	<b>1 037</b>	<b>1 718</b>	<b>714</b>	<b>67</b>	<b>63</b>	<b>1</b>	<b>-</b>	<b>4 116</b>	<b>1 814</b>

CATATAN / NOTE:

- L / M = LAKI-LAKI / MALE - P / F = PEREMPUAN / FEMALE

TABEL 10.5: BANYAKNYA PEKERJA PADA USAHA AKOMODASI DIRINCI MENURUT KLASIFIKASI AKOMODASI, PENDIDIKAN DAN JENIS KEJURUAN TAHUN 2013

TABLE 10.5: NUMBER OF WORKERS OF ACCOMMODATION ESTABLISHMENTS BY ACCOMMODATION CLASSIFICATION, EDUCATION AND KIND OF VOCATIONAL, 2013

SUMATERA SELATAN

KLASIFIKASI AKOMODASI/ ACCOMMODATION CLASSIFICATION	PENDIDIKAN / EDUCATION							JUMLAH/TOTAL	
	UNIVERSITAS/ UNIVERSITY		DIPLOMA I / II / III		SLTA / SENIOR HIGH SCHOOL		≤ SLTP / JUNIOR HIGH SCHOOL		
	KP / TV	LAINNYA/ OTHERS	KP / TV	LAINNYA/ OTHERS	KP / TV	LAINNYA/ OTHERS	LAINNYA/ OTHERS	KP / TV	LAINNYA/ OTHERS
(1)	(2)	(3)	(4)	(5)	(6)	(7)	(8)	(9)	(10)
<b>BERBINTANG / STAR</b>	<b>36</b>	<b>396</b>	<b>502</b>	<b>227</b>	<b>385</b>	<b>1 619</b>	<b>105</b>	<b>923</b>	<b>2 347</b>
Bintang 5 / 5 Star	10	107	61	33	73	64	-	144	204
Bintang 4 / 4 Star	13	85	131	34	70	411	5	214	535
Bintang 3 / 3 Star	2	122	137	80	134	642	45	273	889
Bintang 2 / 2 Star	7	64	105	61	64	396	26	176	547
Bintang 1 / 1 Star	4	18	68	19	44	106	29	116	172
<b>AKOMODASI LAINNYA / NON STAR</b>	<b>8</b>	<b>182</b>	<b>95</b>	<b>97</b>	<b>80</b>	<b>1 736</b>	<b>462</b>	<b>183</b>	<b>2 477</b>
Melati / Jasmine	4	147	84	88	75	1 508	386	163	2 129
Penginapan remaja / Youth hostel	-	2	-	-	2	11	3	2	16
Pondok wisata / Home stay	3	10	10	-	-	37	10	13	57
Jasa akomodasi lainnya / Other accommodation	1	23	1	9	3	180	63	5	275
<b>JUMLAH / TOTAL</b>	<b>44</b>	<b>578</b>	<b>597</b>	<b>324</b>	<b>465</b>	<b>3 355</b>	<b>567</b>	<b>1 106</b>	<b>4 824</b>

CATATAN / NOTE:

- KP = KEJURUAN PARIWISATA

- TV = TOURISM VOCATIONAL

TABEL 10.6: BANYAKNYA USAHA AKOMODASI DIRINCI MENURUT KLASIFIKASI AKOMODASI DAN BENTUK BADAN HUKUM TAHUN 2013

TABLE 10.6: NUMBER OF ACCOMMODATION ESTABLISHMENTS BY ACCOMMODATION CLASSIFICATION AND LEGAL STATUS, 2013

SUMATERA SELATAN

KLASIFIKASI AKOMODASI/ ACCOMMODATION CLASSIFICATION	BERBADAN HUKUM / LEGAL STATUS					TIDAK BERBADAN HUKUM / WITHOUT LEGAL STATUS	JUMLAH/ TOTAL
	PT / PT PERSERO/ PERUM	CV / FIRMA	KOPERASI	YAYASAN	IJIN KHUSUS INSTANSI TERKAIT		
(1)	(2)	(3)	(4)	(5)	(6)	(7)	(8)
<b>BERBINTANG / STAR</b>	<b>42</b>	<b>4</b>	<b>-</b>	<b>-</b>	<b>4</b>	<b>-</b>	<b>50</b>
Bintang 5 / 5 Star	2	-	-	-	-	-	2
Bintang 4 / 4 Star	6	-	-	-	-	-	6
Bintang 3 / 3 Star	14	-	-	-	-	-	14
Bintang 2 / 2 Star	15	1	-	-	1	-	17
Bintang 1 / 1 Star	5	3	-	-	3	-	11
<b>AKOMODASI LAINNYA / NON STAR</b>	<b>17</b>	<b>25</b>	<b>3</b>	<b>1</b>	<b>177</b>	<b>40</b>	<b>263</b>
Melati / Jasmine	16	23	2	-	151	24	216
Penginapan remaja / Youth hostel	-	-	-	-	1	2	3
Pondok wisata / Home stay	1	1	-	-	1	3	6
Jasa akomodasi lainnya / Other accommodation	-	1	1	1	24	11	38
<b>JUMLAH / TOTAL</b>	<b>59</b>	<b>29</b>	<b>3</b>	<b>1</b>	<b>181</b>	<b>40</b>	<b>313</b>

TABEL 11.1: BANYAKNYA USAHA, KAMAR, TEMPAT TIDUR, RATA-RATA PEKERJA PER USAHA DAN PER KAMAR, SERTA RATA-RATA TAMU PER HARI PADA USAHA AKOMODASI DIRINCI MENURUT KLASIFIKASI AKOMODASI TAHUN 2013

TABLE 11.1: NUMBER OF ESTABLISHMENTS, ROOMS, BEDS, AVERAGE WORKERS PER ESTABLISHMENT AND PER ROOM, AND AVERAGE GUESTS PER DAY OF ACCOMODATION ESTABLISHMENTS BY ACCOMMODATION CLASSIFICATION, 2013

BENGKULU

KLASIFIKASI AKOMODASI/ ACCOMMODATION CLASSIFICATION	BANYAKNYA / NUMBER OF			RATA-RATA PEKERJA PER / AVERAGE WORKER PER		RATA-RATA TAMU PER HARI/ AVERAGE GUESTS PER DAY		
	USAHA/ ESTABLISH- MENT	KAMAR/ ROOM	TEMPAT TIDUR/BED	USAHA/ ESTABLISH- MENT	KAMAR/ ROOM	INDONESIA	ASING/ FOREIGN	JUMLAH/ TOTAL
	(1)	(2)	(3)	(4)	(5)	(6)	(7)	(8)
<b>BERBINTANG / STAR</b>	<b>7</b>	<b>350</b>	<b>524</b>	<b>46,7</b>	<b>0,9</b>	<b>175</b>	<b>19</b>	<b>194</b>
Bintang 5 / 5 Star	-	-	-	-	-	-	-	-
Bintang 4 / 4 Star	-	-	-	-	-	-	-	-
Bintang 3 / 3 Star	4	245	369	54,0	0,9	74	18	92
Bintang 2 / 2 Star	1	32	42	47,0	1,5	48	1	49
Bintang 1 / 1 Star	2	73	113	32,0	0,9	53	-	53
<b>AKOMODASI LAINNYA / NON STAR</b>	<b>131</b>	<b>2 249</b>	<b>3 597</b>	<b>6,1</b>	<b>0,4</b>	<b>542</b>	<b>1</b>	<b>543</b>
Melati / Jasmine	118	2 090	3 396	6,4	0,4	509	1	510
Penginapan remaja / Youth hostel	4	26	42	2,3	0,3	3	-	3
Pondok wisata / Home stay	-	-	-	-	-	-	-	-
Jasa akomodasi lainnya / Other accommodation	9	133	159	3,6	0,2	30	-	30
<b>JUMLAH / TOTAL</b>	<b>138</b>	<b>2 599</b>	<b>4 121</b>	<b>8,1</b>	<b>0,4</b>	<b>717</b>	<b>20</b>	<b>737</b>

TABEL 11.2: BANYAKNYA PEKERJA USAHA AKOMODASI DIRINCI MENURUT KLASIFIKASI AKOMODASI DAN JENIS PEKERJAAN TAHUN 2013

TABLE 11.2: NUMBER OF WORKERS OF ACCOMMODATION ESTABLISHMENTS BY ACCOMMODATION CLASSIFICATION AND KIND OF JOB, 2013

BENGKULU

KLASIFIKASI AKOMODASI/ ACCOMMODATION CLASSIFICATION	JENIS PEKERJAAN / KIND OF JOB							JUMLAH/ TOTAL
	DIREKTUR/ GENERAL MANAGER	MANAGER	ASISTEN MANAGER/ ASSISTANT MANAGER	PENYELIA/ SUPERVISOR	TEKNIS/ TECHNICAL	ADMINIS- TRASI/ ADMINIS- TRATION	LAINNYA/ OTHERS	
	(1)	(2)	(3)	(4)	(5)	(6)	(7)	
<b>BERBINTANG / STAR</b>	<b>6</b>	<b>35</b>	<b>11</b>	<b>25</b>	<b>85</b>	<b>60</b>	<b>105</b>	<b>327</b>
Bintang 5 / 5 Star	-	-	-	-	-	-	-	-
Bintang 4 / 4 Star	-	-	-	-	-	-	-	-
Bintang 3 / 3 Star	3	27	11	18	28	46	83	216
Bintang 2 / 2 Star	2	3	-	5	33	3	1	47
Bintang 1 / 1 Star	1	5	-	2	24	11	21	64
<b>AKOMODASI LAINNYA / NON STAR</b>	<b>89</b>	<b>64</b>	<b>19</b>	<b>26</b>	<b>131</b>	<b>109</b>	<b>355</b>	<b>793</b>
Melati / Jasmine	80	60	18	24	122	102	346	752
Penginapan remaja / Youth hostel	3	-	-	-	1	3	2	9
Pondok wisata / Home stay	-	-	-	-	-	-	-	-
Jasa akomodasi lainnya / Other accommodation	6	4	1	2	8	4	7	32
<b>JUMLAH / TOTAL</b>	<b>95</b>	<b>99</b>	<b>30</b>	<b>51</b>	<b>216</b>	<b>169</b>	<b>460</b>	<b>1 120</b>

TABEL 11.3: BANYAKNYA PEKERJA PADA USAHA AKOMODASI DIRINCI MENURUT KLASIFIKASI AKOMODASI, PENDIDIKAN DAN JENIS KELAMIN TAHUN 2013

TABLE 11.3: NUMBER OF WORKERS OF ACCOMMODATION ESTABLISHMENTS BY ACCOMMODATION CLASSIFICATION, WORKERS EDUCATION AND WORKERS SEX, 2013

BENGKULU

KLASIFIKASI AKOMODASI/ ACCOMMODATION CLASSIFICATION	PENDIDIKAN / EDUCATION								JUMLAH / TOTAL	
	UNIVERSITAS/ UNIVERSITY		DIPLOMA I / II / III		SLTA / SENIOR HIGH SCHOOL		≤ SLTP / JUNIOR HIGH SCHOOL			
	L/M	P/F	L/M	P/F	L/M	P/F	L/M	P/F	L/M	P/F
(1)	(2)	(3)	(4)	(5)	(6)	(7)	(8)	(9)	(10)	(11)
<b>BERBINTANG / STAR</b>	<b>27</b>	<b>27</b>	<b>23</b>	<b>15</b>	<b>156</b>	<b>71</b>	<b>6</b>	<b>2</b>	<b>212</b>	<b>115</b>
Bintang 5 / 5 Star	-	-	-	-	-	-	-	-	-	-
Bintang 4 / 4 Star	-	-	-	-	-	-	-	-	-	-
Bintang 3 / 3 Star	22	18	15	9	110	42	-	-	147	69
Bintang 2 / 2 Star	3	5	3	3	24	7	2	-	32	15
Bintang 1 / 1 Star	2	4	5	3	22	22	4	2	33	31
<b>AKOMODASI LAINNYA / NON STAR</b>	<b>59</b>	<b>27</b>	<b>8</b>	<b>11</b>	<b>363</b>	<b>216</b>	<b>57</b>	<b>52</b>	<b>487</b>	<b>306</b>
Melati / Jasmine	55	24	6	11	349	206	55	46	465	287
Penginapan remaja / Youth hostel	-	1	-	-	2	3	-	3	2	7
Pondok wisata / Home stay	-	-	-	-	-	-	-	-	-	-
Jasa akomodasi lainnya / Other accomodation	4	2	2	-	12	7	2	3	20	12
<b>JUMLAH / TOTAL</b>	<b>86</b>	<b>54</b>	<b>31</b>	<b>26</b>	<b>519</b>	<b>287</b>	<b>63</b>	<b>54</b>	<b>699</b>	<b>421</b>

TABEL 11.4: BANYAKNYA PEKERJA PADA USAHA AKOMODASI DIRINCI MENURUT KLASIFIKASI AKOMODASI, KEWARGANEGARAAN, STATUS PEKERJA DAN JENIS KELAMIN TAHUN 2013

TABLE 11.4: NUMBER OF WORKERS OF ACCOMMODATION ESTABLISHMENTS BY ACCOMMODATION CLASSIFICATION, NATIONALITY, WORKERS STATUS AND SEX, 2013

BENGKULU

KLASIFIKASI AKOMODASI/ ACCOMMODATION CLASSIFICATION	KEWARGANEGARAAN PEKERJA / NATIONALITY OF WORKERS								JUMLAH / TOTAL	
	STATUS PEKERJA WNI / INDONESIAN WORKERS STATUS						PEKERJA WNA/ FOREIGN WORKERS			
	DIBAYAR/PAID				TIDAK DIBAYAR/ UNPAID					
	TETAP / PERMANENT		KONTRAK / TIDAK TETAP / PART TIME							
L/M	P/F	L/M	P/F	L/M	P/F	L/M	P/F	L/M	P/F	
(1)	(2)	(3)	(4)	(5)	(6)	(7)	(8)	(9)	(10)	(11)
<b>BERBINTANG / STAR</b>	<b>210</b>	<b>114</b>	<b>2</b>	<b>1</b>	<b>-</b>	<b>-</b>	<b>-</b>	<b>-</b>	<b>212</b>	<b>115</b>
Bintang 5 / 5 Star	-	-	-	-	-	-	-	-	-	-
Bintang 4 / 4 Star	-	-	-	-	-	-	-	-	-	-
Bintang 3 / 3 Star	145	69	2	-	-	-	-	-	147	69
Bintang 2 / 2 Star	32	15	-	-	-	-	-	-	32	15
Bintang 1 / 1 Star	33	30	-	1	-	-	-	-	33	31
<b>AKOMODASI LAINNYA / NON STAR</b>	<b>347</b>	<b>200</b>	<b>72</b>	<b>43</b>	<b>68</b>	<b>63</b>	<b>-</b>	<b>-</b>	<b>487</b>	<b>306</b>
Melati / Jasmine	327	190	72	41	66	56	-	-	465	287
Penginapan remaja / Youth hostel	2	4	-	-	-	3	-	-	2	7
Pondok wisata / Home stay	-	-	-	-	-	-	-	-	-	-
Jasa akomodasi lainnya / Other accomodation	18	6	-	2	2	4	-	-	20	12
<b>JUMLAH / TOTAL</b>	<b>557</b>	<b>314</b>	<b>74</b>	<b>44</b>	<b>68</b>	<b>63</b>	<b>-</b>	<b>-</b>	<b>699</b>	<b>421</b>

CATATAN / NOTE:

- L / M = LAKI-LAKI / MALE - P / F = PEREMPUAN / FEMALE

TABEL 11.5: BANYAKNYA PEKERJA PADA USAHA AKOMODASI DIRINCI MENURUT KLASIFIKASI AKOMODASI, PENDIDIKAN DAN JENIS KEJURUAN TAHUN 2013

TABLE 11.5: NUMBER OF WORKERS OF ACCOMMODATION ESTABLISHMENTS BY ACCOMMODATION CLASSIFICATION, EDUCATION AND KIND OF VOCATIONAL, 2013

BENGKULU

KLASIFIKASI AKOMODASI/ ACCOMMODATION CLASSIFICATION	PENDIDIKAN / EDUCATION							JUMLAH/ TOTAL	
	UNIVERSITAS/ UNIVERSITY		DIPLOMA I / II / III		SLTA / SENIOR HIGH SCHOOL		≤ SLTP / JUNIOR HIGH SCHOOL		
	KP / TV	LAINNYA/ OTHERS	KP / TV	LAINNYA/ OTHERS	KP / TV	LAINNYA/ OTHERS	LAINNYA/ OTHERS	KP / TV	LAINNYA/ OTHERS
(1)	(2)	(3)	(4)	(5)	(6)	(7)	(8)	(9)	(10)
<b>BERBINTANG / STAR</b>	<b>20</b>	<b>34</b>	<b>11</b>	<b>27</b>	<b>48</b>	<b>179</b>	<b>8</b>	<b>79</b>	<b>248</b>
Bintang 5 / 5 Star	-	-	-	-	-	-	-	-	-
Bintang 4 / 4 Star	-	-	-	-	-	-	-	-	-
Bintang 3 / 3 Star	20	20	9	15	38	114	-	67	149
Bintang 2 / 2 Star	-	8	2	4	8	23	2	10	37
Bintang 1 / 1 Star	-	6	-	8	2	42	6	2	62
<b>AKOMODASI LAINNYA / NON STAR</b>	<b>3</b>	<b>83</b>	<b>5</b>	<b>14</b>	<b>16</b>	<b>563</b>	<b>109</b>	<b>24</b>	<b>769</b>
Melati / Jasmine	2	77	4	13	16	539	101	22	730
Penginapan remaja / Youth hostel	-	1	-	-	-	5	3	-	9
Pondok wisata / Home stay	-	-	-	-	-	-	-	-	-
Jasa akomodasi lainnya / Other accommodation	1	5	1	1	-	19	5	2	30
<b>JUMLAH / TOTAL</b>	<b>23</b>	<b>117</b>	<b>16</b>	<b>41</b>	<b>64</b>	<b>742</b>	<b>117</b>	<b>103</b>	<b>1 017</b>

CATATAN / NOTE:

- KP = KEJURUAN PARIWISATA

- TV = TOURISM VOCATIONAL

TABEL 11.6: BANYAKNYA USAHA AKOMODASI DIRINCI MENURUT KLASIFIKASI AKOMODASI DAN BENTUK BADAN HUKUM TAHUN 2013

TABLE 11.6: NUMBER OF ACCOMMODATION ESTABLISHMENTS BY ACCOMMODATION CLASSIFICATION AND LEGAL STATUS, 2013

BENGKULU

KLASIFIKASI AKOMODASI/ ACCOMMODATION CLASSIFICATION	BERBADAN HUKUM / LEGAL STATUS					TIDAK BERBADAN HUKUM / WITHOUT LEGAL STATUS	JUMLAH/ TOTAL
	PT/PT PERSERO/ PERUM	CV/ FIRMA	KOPERASI	YAYASAN	IJIN KHUSUS INSTANSI TERKAIT		
(1)	(2)	(3)	(4)	(5)	(6)	(7)	(8)
<b>BERBINTANG / STAR</b>	<b>7</b>	<b>-</b>	<b>-</b>	<b>-</b>	<b>-</b>	<b>-</b>	<b>7</b>
Bintang 5 / 5 Star	-	-	-	-	-	-	-
Bintang 4 / 4 Star	-	-	-	-	-	-	-
Bintang 3 / 3 Star	4	-	-	-	-	-	4
Bintang 2 / 2 Star	1	-	-	-	-	-	1
Bintang 1 / 1 Star	2	-	-	-	-	-	2
<b>AKOMODASI LAINNYA / NON STAR</b>	<b>4</b>	<b>12</b>	<b>-</b>	<b>-</b>	<b>104</b>	<b>11</b>	<b>131</b>
Melati / Jasmine	4	12	-	-	92	10	118
Penginapan remaja / Youth hostel	-	-	-	-	4	-	4
Pondok wisata / Home stay	-	-	-	-	-	-	-
Jasa akomodasi lainnya / Other accommodation	-	-	-	-	8	1	9
<b>JUMLAH / TOTAL</b>	<b>11</b>	<b>12</b>	<b>-</b>	<b>-</b>	<b>104</b>	<b>11</b>	<b>138</b>

TABEL 12.1: BANYAKNYA USAHA, KAMAR, TEMPAT TIDUR, RATA-RATA PEKERJA PER USAHA DAN PER KAMAR, SERTA RATA-RATA TAMU PER HARI PADA USAHA AKOMODASI DIRINCI MENURUT KLASIFIKASI AKOMODASI TAHUN 2013

TABLE 12.1: NUMBER OF ESTABLISHMENTS, ROOMS, BEDS, AVERAGE WORKERS PER ESTABLISHMENT AND PER ROOM, AND AVERAGE GUESTS PER DAY OF ACCOMMODATION ESTABLISHMENTS BY ACCOMMODATION CLASSIFICATION, 2013

LAMPUNG

KLASIFIKASI AKOMODASI/ ACCOMMODATION CLASSIFICATION	BANYAKNYA / NUMBER OF			RATA-RATA PEKERJA PER / AVERAGE WORKER PER		RATA-RATA TAMU PER HARI/ AVERAGE GUESTS PER DAY		
	USAHA/ ESTABLISH- -MENT	KAMAR/ ROOM	TEMPAT TIDUR/BED	USAHA/ ESTABLISH- -MENT	KAMAR/ ROOM	INDONESI A	ASING/ FOREIGN	JUMLAH/ TOTAL
(1)	(2)	(3)	(4)	(5)	(6)	(7)	(8)	(9)
<b>BERBINTANG / STAR</b>	<b>9</b>	<b>787</b>	<b>1 233</b>	<b>91,1</b>	<b>1,0</b>	<b>532</b>	<b>27</b>	<b>559</b>
Bintang 5 / 5 Star	1	110	160	131,0	1,2	62	11	73
Bintang 4 / 4 Star	2	293	498	145,5	1,0	231	15	246
Bintang 3 / 3 Star	3	260	394	94,7	1,1	167	1	168
Bintang 2 / 2 Star	1	39	60	55,0	1,4	2	-	2
Bintang 1 / 1 Star	2	85	121	29,5	0,7	70	-	70
<b>AKOMODASI LAINNYA / NON STAR</b>	<b>169</b>	<b>3 753</b>	<b>6 129</b>	<b>11,2</b>	<b>0,5</b>	<b>1 435</b>	<b>11</b>	<b>1 446</b>
Melati / Jasmine	140	3 401	5 525	12,4	0,5	1 342	6	1 348
Penginapan remaja / Youth hostel	1	10	10	3,0	0,3	8	-	8
Pondok wisata / Home stay	10	108	195	6,8	0,6	16	5	21
Jasa akomodasi lainnya / Other accomodation	18	234	399	4,5	0,3	69	-	69
<b>JUMLAH / TOTAL</b>	<b>178</b>	<b>4 540</b>	<b>7 362</b>	<b>15,2</b>	<b>0,6</b>	<b>1 967</b>	<b>38</b>	<b>2 005</b>

TABEL 12.2: BANYAKNYA PEKERJA USAHA AKOMODASI DIRINCI MENURUT KLASIFIKASI AKOMODASI DAN JENIS PEKERJAAN TAHUN 2013

TABLE 12.2: NUMBER OF WORKERS OF ACCOMMODATION ESTABLISHMENTS BY ACCOMMODATION CLASSIFICATION AND KIND OF JOB, 2013

LAMPUNG

KLASIFIKASI AKOMODASI/ ACCOMMODATION CLASSIFICATION	JENIS PEKERJAAN / KIND OF JOB							JUMLAH/ TOTAL
	DIREKTUR/ GENERAL MANAGER	MANAGER	ASISTEN MANAGER/ ASSISTANT MANAGER	PENYELIA/ SUPERVISOR	TEKNIS/ TECHNICAL	ADMINIS- TRASI/ ADMINIS- TRATION	LAINNYA/ OTHERS	
(1)	(2)	(3)	(4)	(5)	(6)	(7)	(8)	(9)
<b>BERBINTANG / STAR</b>	<b>9</b>	<b>46</b>	<b>41</b>	<b>108</b>	<b>49</b>	<b>162</b>	<b>405</b>	<b>820</b>
Bintang 5 / 5 Star	1	5	7	28	5	-	85	131
Bintang 4 / 4 Star	2	18	10	52	24	118	67	291
Bintang 3 / 3 Star	3	20	23	20	15	37	166	284
Bintang 2 / 2 Star	1	1	-	-	-	3	50	55
Bintang 1 / 1 Star	2	2	1	8	5	4	37	59
<b>AKOMODASI LAINNYA / NON STAR</b>	<b>89</b>	<b>107</b>	<b>43</b>	<b>84</b>	<b>360</b>	<b>253</b>	<b>957</b>	<b>1 893</b>
Melati / Jasmine	72	93	39	82	321	236	898	1 741
Penginapan remaja / Youth hostel	1	-	-	-	1	-	1	3
Pondok wisata / Home stay	6	6	3	-	24	4	25	68
Jasa akomodasi lainnya / Other accomodation	10	8	1	2	14	13	33	81
<b>JUMLAH / TOTAL</b>	<b>98</b>	<b>153</b>	<b>84</b>	<b>192</b>	<b>409</b>	<b>415</b>	<b>1 362</b>	<b>2 713</b>



**TABEL 12.3: BANYAKNYA PEKERJA PADA USAHA AKOMODASI DIRINCI MENURUT KLASIFIKASI AKOMODASI, PENDIDIKAN DAN JENIS KELAMIN TAHUN 2013**
**TABLE 12.3: NUMBER OF WORKERS OF ACCOMMODATION ESTABLISHMENTS BY ACCOMMODATION CLASSIFICATION, WORKERS EDUCATION AND WORKERS SEX, 2013**

LAMPUNG

KLASIFIKASI AKOMODASI / ACCOMMODATION CLASSIFICATION	PENDIDIKAN / EDUCATION								JUMLAH / TOTAL	
	UNIVERSITAS/ UNIVERSITY		DIPLOMA I / II / III		SLTA / SENIOR HIGH SCHOOL		≤ SLTP / JUNIOR HIGH SCHOOL			
	L/M	P/F	L/M	P/F	L/M	P/F	L/M	P/F	L/M	P/F
(1)	(2)	(3)	(4)	(5)	(6)	(7)	(8)	(9)	(10)	(11)
<b>BERBINTANG / STAR</b>	<b>45</b>	<b>24</b>	<b>128</b>	<b>47</b>	<b>426</b>	<b>132</b>	<b>14</b>	<b>4</b>	<b>613</b>	<b>207</b>
Bintang 5 / 5 Star	6	8	22	8	68	19	-	-	96	35
Bintang 4 / 4 Star	20	7	55	16	145	42	4	2	224	67
Bintang 3 / 3 Star	18	6	38	21	152	37	10	2	218	66
Bintang 2 / 2 Star	-	-	6	1	28	20	-	-	34	21
Bintang 1 / 1 Star	1	3	7	1	33	14	-	-	41	18
<b>AKOMODASI LAINNYA / NON STAR</b>	<b>81</b>	<b>41</b>	<b>124</b>	<b>50</b>	<b>876</b>	<b>305</b>	<b>280</b>	<b>136</b>	<b>1 361</b>	<b>532</b>
Melati / Jasmine	72	37	120	47	824	283	249	109	1 265	476
Penginapan remaja / Youth hostel	-	1	-	-	-	-	2	-	2	1
Pondok wisata / Home stay	-	-	3	1	20	11	16	17	39	29
Jasa akomodasi lainnya / Other accommodation	9	3	1	2	32	11	13	10	55	26
<b>JUMLAH / TOTAL</b>	<b>126</b>	<b>65</b>	<b>252</b>	<b>97</b>	<b>1 302</b>	<b>437</b>	<b>294</b>	<b>140</b>	<b>1 974</b>	<b>739</b>

**TABEL 12.4: BANYAKNYA PEKERJA PADA USAHA AKOMODASI DIRINCI MENURUT KLASIFIKASI AKOMODASI, KEWARGANEGARAAN, STATUS PEKERJA DAN JENIS KELAMIN TAHUN 2013**
**TABLE 12.4: NUMBER OF WORKERS OF ACCOMMODATION ESTABLISHMENTS BY ACCOMMODATION CLASSIFICATION, NATIONALITY, WORKERS STATUS AND SEX, 2013**

LAMPUNG

KLASIFIKASI AKOMODASI/ ACCOMMODATION CLASSIFICATION	KEWARGANEGARAAN PEKERJA / NATIONALITY OF WORKERS								JUMLAH/ TOTAL	
	STATUS PEKERJA WNI / INDONESIAN WORKERS STATUS						PEKERJA WNA/ FOREIGN WORKERS			
	DIBAYAR/PAID				TIDAK DIBAYAR/ UNPAID					
	TETAP / PERMANENT		KONTRAK / TIDAK TETAP / PART TIME							
L/M	P/F	L/M	P/F	L/M	P/F	L/M	P/F	L/M	P/F	
(1)	(2)	(3)	(4)	(5)	(6)	(7)	(8)	(9)	(10)	(11)
<b>BERBINTANG / STAR</b>	<b>409</b>	<b>132</b>	<b>204</b>	<b>75</b>	-	-	-	-	<b>613</b>	<b>207</b>
Bintang 5 / 5 Star	85	25	11	10	-	-	-	-	96	35
Bintang 4 / 4 Star	63	23	161	44	-	-	-	-	224	67
Bintang 3 / 3 Star	186	45	32	21	-	-	-	-	218	66
Bintang 2 / 2 Star	34	21	-	-	-	-	-	-	34	21
Bintang 1 / 1 Star	41	18	-	-	-	-	-	-	41	18
<b>AKOMODASI LAINNYA / NON STAR</b>	<b>993</b>	<b>400</b>	<b>322</b>	<b>105</b>	<b>46</b>	<b>27</b>	-	-	<b>1 361</b>	<b>532</b>
Melati / Jasmine	915	362	312	98	38	16	-	-	1 265	476
Penginapan remaja / Youth hostel	2	-	-	-	-	1	-	-	2	1
Pondok wisata / Home stay	31	21	8	5	-	3	-	-	39	29
Jasa akomodasi lainnya / Other accommodation	45	17	2	2	8	7	-	-	55	26
<b>JUMLAH / TOTAL</b>	<b>1 402</b>	<b>532</b>	<b>526</b>	<b>180</b>	<b>46</b>	<b>27</b>	-	-	<b>1 974</b>	<b>739</b>

CATATAN / NOTE:

- L / M = LAKI-LAKI / MALE - P / F = PEREMPUAN / FEMALE

TABEL 12.5: BANYAKNYA PEKERJA PADA USAHA AKOMODASI DIRINCI MENURUT KLASIFIKASI AKOMODASI, PENDIDIKAN DAN JENIS KEJURUAN TAHUN 2013

TABLE 12.5: NUMBER OF WORKERS OF ACCOMMODATION ESTABLISHMENTS BY ACCOMMODATION CLASSIFICATION, EDUCATION AND KIND OF VOCATIONAL, 2013

LAMPUNG

KLASIFIKASI AKOMODASI/ ACCOMMODATION CLASSIFICATION	PENDIDIKAN / EDUCATION							JUMLAH/ TOTAL	
	UNIVERSITAS/ UNIVERSITY		DIPLOMA I / II / III		SLTA / SENIOR HIGH SCHOOL		≤ SLTP / JUNIOR HIGH SCHOOL		
	KP / TV	LAINNYA/ OTHERS	KP / TV	LAINNYA/ OTHERS	KP / TV	LAINNYA/ OTHERS	LAINNYA/ OTHERS	KP / TV	LAINNYA/ OTHERS
(1)	(2)	(3)	(4)	(5)	(6)	(7)	(8)	(9)	(10)
<b>BERBINTANG / STAR</b>	<b>16</b>	<b>53</b>	<b>116</b>	<b>59</b>	<b>184</b>	<b>374</b>	<b>18</b>	<b>316</b>	<b>504</b>
Bintang 5 / 5 Star	-	14	23	7	41	46	-	64	67
Bintang 4 / 4 Star	10	17	47	24	105	82	6	162	129
Bintang 3 / 3 Star	6	18	40	19	12	177	12	58	226
Bintang 2 / 2 Star	-	-	-	7	2	46	-	2	53
Bintang 1 / 1 Star	-	4	6	2	24	23	-	30	29
<b>AKOMODASI LAINNYA / NON STAR</b>	<b>15</b>	<b>107</b>	<b>100</b>	<b>74</b>	<b>78</b>	<b>1 103</b>	<b>416</b>	<b>193</b>	<b>1 700</b>
Melati / Jasmine	14	95	97	70	78	1 029	358	189	1 552
Penginapan remaja / Youth hostel	-	1	-	-	-	-	2	-	3
Pondok wisata / Home stay	-	-	3	1	-	31	33	3	65
Jasa akomodasi lainnya / Other accommodation	1	11	-	3	-	43	23	1	80
<b>JUMLAH / TOTAL</b>	<b>31</b>	<b>160</b>	<b>216</b>	<b>133</b>	<b>262</b>	<b>1 477</b>	<b>434</b>	<b>509</b>	<b>2 204</b>

CATATAN / NOTE:

- KP = KEJURUAN PARIWISATA

- TV = TOURISM VOCATIONAL

TABEL 12.6: BANYAKNYA USAHA AKOMODASI DIRINCI MENURUT KLASIFIKASI AKOMODASI DAN BENTUK BADAN HUKUM TAHUN 2013

TABLE 12.6: NUMBER OF ACCOMMODATION ESTABLISHMENTS BY ACCOMMODATION CLASSIFICATION AND LEGAL STATUS, 2013

LAMPUNG

KLASIFIKASI AKOMODASI/ ACCOMMODATION CLASSIFICATION	BERBADAN HUKUM / LEGAL STATUS					TIDAK BERBADAN HUKUM / WITHOUT LEGAL STATUS	JUMLAH/ TOTAL
	PT/PT PERSERO/ PERUM	CV / FIRMA	KOPERASI	YAYASAN	IJIN KHUSUS INSTANSI TERKAIT		
(1)	(2)	(3)	(4)	(5)	(6)	(7)	(8)
<b>BERBINTANG / STAR</b>	<b>9</b>	<b>-</b>	<b>-</b>	<b>-</b>	<b>-</b>	<b>-</b>	<b>9</b>
Bintang 5 / 5 Star	1	-	-	-	-	-	1
Bintang 4 / 4 Star	2	-	-	-	-	-	2
Bintang 3 / 3 Star	3	-	-	-	-	-	3
Bintang 2 / 2 Star	1	-	-	-	-	-	1
Bintang 1 / 1 Star	2	-	-	-	-	-	2
<b>AKOMODASI LAINNYA / NON STAR</b>	<b>15</b>	<b>18</b>	<b>2</b>	<b>5</b>	<b>114</b>	<b>15</b>	<b>169</b>
Melati / Jasmine	15	16	2	2	94	11	140
Penginapan remaja / Youth hostel	-	-	-	-	1	-	1
Pondok wisata / Home stay	-	1	-	-	8	1	10
Jasa akomodasi lainnya / Other accommodation	-	1	-	3	11	3	18
<b>JUMLAH / TOTAL</b>	<b>24</b>	<b>18</b>	<b>2</b>	<b>5</b>	<b>114</b>	<b>15</b>	<b>178</b>

TABEL 13.1: BANYAKNYA USAHA, KAMAR, TEMPAT TIDUR, RATA-RATA PEKERJA PER USAHA DAN PER KAMAR, SERTA RATA-RATA TAMU PER HARI PADA USAHA AKOMODASI DIRINCI MENURUT KLASIFIKASI AKOMODASI TAHUN 2013

TABLE 13.1: NUMBER OF ESTABLISHMENTS, ROOMS, BEDS, AVERAGE WORKERS PER ESTABLISHMENT AND PER ROOM, AND AVERAGE GUESTS PER DAY OF ACCOMODATION ESTABLISHMENTS BY ACCOMMODATION CLASSIFICATION, 2013

KEP BANGKA BELITUNG

KLASIFIKASI AKOMODASI/ ACCOMMODATION CLASSIFICATION	BANYAKNYA / NUMBER OF			RATA-RATA PEKERJA PER / AVERAGE WORKER PER		RATA-RATA TAMU PER HARI/ AVERAGE GUESTS PER DAY		
	USAHA/ ESTABLISH- MENT	KAMAR/ ROOM	TEMPAT TIDUR/BED	USAHA/ ESTABLISH- MENT	KAMAR/ ROOM	INDONESIA	ASING/ FOREIGN	JUMLAH/ TOTAL
	(1)	(2)	(3)	(4)	(5)	(6)	(7)	(8)
<b>BERBINTANG / STAR</b>	<b>23</b>	<b>1 252</b>	<b>1 772</b>	<b>55,7</b>	<b>1,0</b>	<b>718</b>	<b>14</b>	<b>732</b>
Bintang 5 / 5 Star	1	227	291	132,0	0,6	155	12	167
Bintang 4 / 4 Star	2	137	215	140,5	2,1	131	-	131
Bintang 3 / 3 Star	7	512	733	62,6	0,9	308	2	310
Bintang 2 / 2 Star	7	229	315	42,9	1,3	80	-	80
Bintang 1 / 1 Star	6	147	218	21,8	0,9	44	-	44
<b>AKOMODASI LAINNYA / NON STAR</b>	<b>84</b>	<b>1 331</b>	<b>1 832</b>	<b>6,8</b>	<b>0,4</b>	<b>287</b>	<b>1</b>	<b>288</b>
Melati / Jasmine	63	1 044	1 419	7,8	0,5	242	1	243
Penginapan remaja / Youth hostel	5	74	110	4,4	0,3	18	-	18
Pondok wisata / Home stay	8	126	189	5,0	0,3	11	-	11
Jasa akomodasi lainnya / Other accommodation	8	87	114	2,8	0,3	16	-	16
<b>JUMLAH / TOTAL</b>	<b>107</b>	<b>2 583</b>	<b>3 604</b>	<b>17,4</b>	<b>0,7</b>	<b>1 005</b>	<b>15</b>	<b>1 020</b>

TABEL 13.2: BANYAKNYA PEKERJA USAHA AKOMODASI DIRINCI MENURUT KLASIFIKASI AKOMODASI DAN JENIS PEKERJAAN TAHUN 2013

TABLE 13.2: NUMBER OF WORKERS OF ACCOMMODATION ESTABLISHMENTS BY ACCOMMODATION CLASSIFICATION AND KIND OF JOB, 2013

KEP BANGKA BELITUNG

KLASIFIKASI AKOMODASI/ ACCOMMODATION CLASSIFICATION	JENIS PEKERJAAN / KIND OF JOB							JUMLAH/ TOTAL
	DIREKTUR/ GENERAL MANAGER	MANAGER	ASISTEN MANAGER/ ASSISTANT MANAGER	PENYELIA/ SUPERVISOR	TEKNIS/ TECHNICAL	ADMINIS- TRASI/ ADMINIS- TRATION	LAINNYA/ OTHERS	
	(1)	(2)	(3)	(4)	(5)	(6)	(7)	
<b>BERBINTANG / STAR</b>	<b>16</b>	<b>47</b>	<b>34</b>	<b>105</b>	<b>277</b>	<b>67</b>	<b>736</b>	<b>1 282</b>
Bintang 5 / 5 Star	1	8	8	12	100	3	-	132
Bintang 4 / 4 Star	2	11	3	9	72	8	176	281
Bintang 3 / 3 Star	6	17	20	64	21	21	289	438
Bintang 2 / 2 Star	3	7	2	12	21	24	231	300
Bintang 1 / 1 Star	4	4	1	8	63	11	40	131
<b>AKOMODASI LAINNYA / NON STAR</b>	<b>44</b>	<b>49</b>	<b>14</b>	<b>29</b>	<b>153</b>	<b>78</b>	<b>208</b>	<b>575</b>
Melati / Jasmine	33	41	12	26	140	61	178	491
Penginapan remaja / Youth hostel	3	2	-	-	2	6	9	22
Pondok wisata / Home stay	6	3	2	2	7	5	15	40
Jasa akomodasi lainnya / Other accommodation	2	3	-	1	4	6	6	22
<b>JUMLAH / TOTAL</b>	<b>60</b>	<b>96</b>	<b>48</b>	<b>134</b>	<b>430</b>	<b>145</b>	<b>944</b>	<b>1 857</b>

TABEL 13.3: BANYAKNYA PEKERJA PADA USAHA AKOMODASI DIRINCI MENURUT KLASIFIKASI AKOMODASI, PENDIDIKAN DAN JENIS KELAMIN TAHUN 2013

TABLE 13.3: NUMBER OF WORKERS OF ACCOMMODATION ESTABLISHMENTS BY ACCOMMODATION CLASSIFICATION, WORKERS EDUCATION AND WORKERS SEX, 2013

KEP BANGKA BELITUNG

KLASIFIKASI AKOMODASI/ ACCOMMODATION CLASSIFICATION	PENDIDIKAN / EDUCATION								JUMLAH / TOTAL	
	UNIVERSITAS/ UNIVERSITY		DIPLOMA I / II / III		SLTA / SENIOR HIGH SCHOOL		≤ SLTP / JUNIOR HIGH SCHOOL			
	L/M	P/F	L/M	P/F	L/M	P/F	L/M	P/F	L/M	P/F
(1)	(2)	(3)	(4)	(5)	(6)	(7)	(8)	(9)	(10)	(11)
<b>BERBINTANG / STAR</b>	<b>51</b>	<b>22</b>	<b>111</b>	<b>46</b>	<b>680</b>	<b>317</b>	<b>36</b>	<b>19</b>	<b>878</b>	<b>404</b>
Bintang 5 / 5 Star	8	4	34	7	60	19	-	-	102	30
Bintang 4 / 4 Star	4	3	18	10	155	77	13	1	190	91
Bintang 3 / 3 Star	29	11	46	15	242	88	6	1	323	115
Bintang 2 / 2 Star	8	2	10	12	154	88	14	12	186	114
Bintang 1 / 1 Star	2	2	3	2	69	45	3	5	77	54
<b>AKOMODASI LAINNYA / NON STAR</b>	<b>18</b>	<b>13</b>	<b>11</b>	<b>14</b>	<b>224</b>	<b>164</b>	<b>62</b>	<b>69</b>	<b>315</b>	<b>260</b>
Melati / Jasmine	16	10	8	14	207	148	44	44	275	216
Penginapan remaja / Youth hostel	1	1	1	-	4	8	2	5	8	14
Pondok wisata / Home stay	1	2	1	-	8	5	11	12	21	19
Jasa akomodasi lainnya / Other accommodation	-	-	1	-	5	3	5	8	11	11
<b>JUMLAH / TOTAL</b>	<b>69</b>	<b>35</b>	<b>122</b>	<b>60</b>	<b>904</b>	<b>481</b>	<b>98</b>	<b>88</b>	<b>1 193</b>	<b>664</b>

TABEL 13.4: BANYAKNYA PEKERJA PADA USAHA AKOMODASI DIRINCI MENURUT KLASIFIKASI AKOMODASI, KEWARGANEGARAAN, STATUS PEKERJA DAN JENIS KELAMIN TAHUN 2013

TABLE 13.4: NUMBER OF WORKERS OF ACCOMMODATION ESTABLISHMENTS BY ACCOMMODATION CLASSIFICATION, NATIONALITY, WORKERS STATUS AND SEX, 2013

KEP BANGKA BELITUNG

KLASIFIKASI AKOMODASI/ ACCOMMODATION CLASSIFICATION	KEWARGANEGARAAN PEKERJA / NATIONALITY OF WORKERS								JUMLAH / TOTAL	
	STATUS PEKERJA WNI / INDONESIAN WORKERS STATUS						PEKERJA WNA/ FOREIGN WORKERS			
	DIBAYAR/PAID				TIDAK DIBAYAR/ UNPAID					
	TETAP / PERMANENT		KONTRAK / TIDAK TETAP / PART TIME							
L/M	P/F	L/M	P/F	L/M	P/F	L/M	P/F	L/M	P/F	
(1)	(2)	(3)	(4)	(5)	(6)	(7)	(8)	(9)	(10)	(11)
<b>BERBINTANG / STAR</b>	<b>280</b>	<b>179</b>	<b>598</b>	<b>225</b>	-	-	-	-	<b>878</b>	<b>404</b>
Bintang 5 / 5 Star	-	-	102	30	-	-	-	-	102	30
Bintang 4 / 4 Star	82	45	108	46	-	-	-	-	190	91
Bintang 3 / 3 Star	58	28	265	87	-	-	-	-	323	115
Bintang 2 / 2 Star	93	76	93	38	-	-	-	-	186	114
Bintang 1 / 1 Star	47	30	30	24	-	-	-	-	77	54
<b>AKOMODASI LAINNYA / NON STAR</b>	<b>230</b>	<b>192</b>	<b>68</b>	<b>54</b>	<b>17</b>	<b>14</b>	-	-	<b>315</b>	<b>260</b>
Melati / Jasmine	203	163	62	43	10	10	-	-	275	216
Penginapan remaja / Youth hostel	4	6	1	6	3	2	-	-	8	14
Pondok wisata / Home stay	17	16	2	2	2	1	-	-	21	19
Jasa akomodasi lainnya / Other accommodation	6	7	3	3	2	1	-	-	11	11
<b>JUMLAH / TOTAL</b>	<b>510</b>	<b>371</b>	<b>666</b>	<b>279</b>	<b>17</b>	<b>14</b>	-	-	<b>1 193</b>	<b>664</b>

CATATAN / NOTE:

- L / M = LAKI-LAKI / MALE - P / F = PEREMPUAN / FEMALE

**TABEL 13.5: BANYAKNYA PEKERJA PADA USAHA AKOMODASI DIRINCI MENURUT KLASIFIKASI AKOMODASI, PENDIDIKAN DAN JENIS KEJURUAN TAHUN 2013**
**TABLE 13.5: NUMBER OF WORKERS OF ACCOMMODATION ESTABLISHMENTS BY ACCOMMODATION CLASSIFICATION, EDUCATION AND KIND OF VOCATIONAL, 2013**

KEP BANGKA BELITUNG

KLASIFIKASI AKOMODASI/ ACCOMMODATION CLASSIFICATION	PENDIDIKAN / EDUCATION							JUMLAH / TOTAL	
	UNIVERSITAS / UNIVERSITY		DIPLOMA I / II / III		SLTA / SENIOR HIGH SCHOOL		≤ SLTP / JUNIOR HIGH SCHOOL		
	KP / TV	LAINNYA / OTHERS	KP / TV	LAINNYA / OTHERS	KP / TV	LAINNYA / OTHERS	LAINNYA / OTHERS	KP / TV	LAINNYA / OTHERS
(1)	(2)	(3)	(4)	(5)	(6)	(7)	(8)	(9)	(10)
<b>BERBINTANG / STAR</b>	<b>6</b>	<b>67</b>	<b>50</b>	<b>107</b>	<b>162</b>	<b>835</b>	<b>55</b>	<b>218</b>	<b>1 064</b>
Bintang 5 / 5 Star	-	12	18	23	12	67	-	30	102
Bintang 4 / 4 Star	-	7	12	16	34	198	14	46	235
Bintang 3 / 3 Star	5	35	12	49	85	245	7	102	336
Bintang 2 / 2 Star	-	10	7	15	24	218	26	31	269
Bintang 1 / 1 Star	1	3	1	4	7	107	8	9	122
<b>AKOMODASI LAINNYA / NON STAR</b>	<b>6</b>	<b>25</b>	<b>5</b>	<b>20</b>	<b>29</b>	<b>359</b>	<b>131</b>	<b>40</b>	<b>535</b>
Melati / Jasmine	6	20	3	19	29	326	88	38	453
Penginapan remaja / Youth hostel	-	2	1	-	-	12	7	1	21
Pondok wisata / Home stay	-	3	-	1	-	13	23	-	40
Jasa akomodasi lainnya / Other accommodation	-	-	1	-	-	8	13	1	21
<b>JUMLAH / TOTAL</b>	<b>12</b>	<b>92</b>	<b>55</b>	<b>127</b>	<b>191</b>	<b>1 194</b>	<b>186</b>	<b>258</b>	<b>1 599</b>

CATATAN / NOTE:

- KP = KEJURUAN PARIWISATA

- TV = TOURISM VOCATIONAL

**TABEL 13.6: BANYAKNYA USAHA AKOMODASI DIRINCI MENURUT KLASIFIKASI AKOMODASI DAN BENTUK BADAN HUKUM TAHUN 2013**
**TABLE 13.6: NUMBER OF ACCOMMODATION ESTABLISHMENTS BY ACCOMMODATION CLASSIFICATION AND LEGAL STATUS, 2013**

KEP BANGKA BELITUNG

KLASIFIKASI AKOMODASI/ ACCOMMODATION CLASSIFICATION	BERBADAN HUKUM / LEGAL STATUS					TIDAK BERBADAN HUKUM / WITHOUT LEGAL STATUS	JUMLAH / TOTAL
	PT/ PT PERSERO / PERUM	CV / FIRMA	KOPERASI	YAYASAN	IJIN KHUSUS INSTANSI TERKAIT		
(1)	(2)	(3)	(4)	(5)	(6)	(7)	(8)
<b>BERBINTANG / STAR</b>	<b>19</b>	<b>2</b>	<b>-</b>	<b>-</b>	<b>2</b>	<b>-</b>	<b>23</b>
Bintang 5 / 5 Star	1	-	-	-	-	-	1
Bintang 4 / 4 Star	2	-	-	-	-	-	2
Bintang 3 / 3 Star	7	-	-	-	-	-	7
Bintang 2 / 2 Star	5	1	-	-	1	-	7
Bintang 1 / 1 Star	4	1	-	-	1	-	6
<b>AKOMODASI LAINNYA / NON STAR</b>	<b>7</b>	<b>11</b>	<b>4</b>	<b>-</b>	<b>51</b>	<b>11</b>	<b>84</b>
Melati / Jasmine	6	10	2	-	35	10	63
Penginapan remaja / Youth hostel	-	-	-	-	5	-	5
Pondok wisata / Home stay	1	-	1	-	6	-	8
Jasa akomodasi lainnya / Other accommodation	-	1	1	-	5	1	8
<b>JUMLAH / TOTAL</b>	<b>26</b>	<b>13</b>	<b>4</b>	<b>-</b>	<b>53</b>	<b>11</b>	<b>107</b>

TABEL 14.1: BANYAKNYA USAHA, KAMAR, TEMPAT TIDUR, RATA-RATA PEKERJA PER USAHA DAN PER KAMAR, SERTA RATA-RATA TAMU PER HARI PADA USAHA AKOMODASI DIRINCI MENURUT KLASIFIKASI AKOMODASI TAHUN 2013

TABLE 14.1: NUMBER OF ESTABLISHMENTS, ROOMS, BEDS, AVERAGE WORKERS PER ESTABLISHMENT AND PER ROOM, AND AVERAGE GUESTS PER DAY OF ACCOMMODATION ESTABLISHMENTS BY ACCOMMODATION CLASSIFICATION, 2013

KEPULAUAN RIAU

KLASIFIKASI AKOMODASI/ ACCOMMODATION CLASSIFICATION	BANYAKNYA / NUMBER OF			RATA-RATA PEKERJA PER / AVERAGE WORKER PER		RATA-RATA TAMU PER HARI/ AVERAGE GUESTS PER DAY		
	USAHA/ ESTABLISH- MENT	KAMAR/ ROOM	TEMPAT TIDUR/BED	USAHA/ ESTABLISH- MENT	KAMAR/ ROOM	INDONESIA	ASING/ FOREIGN	JUMLAH/ TOTAL
(1)	(2)	(3)	(4)	(5)	(6)	(7)	(8)	(9)
<b>BERBINTANG / STAR</b>	<b>76</b>	<b>9 466</b>	<b>14 201</b>	<b>132,2</b>	<b>1,1</b>	<b>4 194</b>	<b>2 999</b>	<b>7 193</b>
Bintang 5 / 5 Star	4	882	1 579	513,8	2,3	30	378	408
Bintang 4 / 4 Star	26	4 825	7 453	211,9	1,1	1 977	1 597	3 574
Bintang 3 / 3 Star	17	1 755	2 590	75,0	0,7	1 190	378	1 568
Bintang 2 / 2 Star	10	785	1 041	52,1	0,7	257	47	304
Bintang 1 / 1 Star	19	1 219	1 538	36,0	0,6	740	599	1 339
<b>AKOMODASI LAINNYA / NON STAR</b>	<b>278</b>	<b>7 652</b>	<b>9 363</b>	<b>8,7</b>	<b>0,3</b>	<b>1 882</b>	<b>404</b>	<b>2 286</b>
Melati / Jasmine	209	6 615	7 897	9,7	0,3	1 735	373	2 108
Penginapan remaja / Youth hostel	11	230	310	4,9	0,2	44	1	45
Pondok wisata / Home stay	10	135	164	9,0	0,7	28	18	46
Jasa akomodasi lainnya / Other accomodation	48	672	992	5,1	0,4	75	12	87
<b>JUMLAH / TOTAL</b>	<b>354</b>	<b>17 118</b>	<b>23 564</b>	<b>35,2</b>	<b>0,7</b>	<b>6 076</b>	<b>3 403</b>	<b>9 479</b>

TABEL 14.2: BANYAKNYA PEKERJA USAHA AKOMODASI DIRINCI MENURUT KLASIFIKASI AKOMODASI DAN JENIS PEKERJAAN TAHUN 2013

TABLE 14.2: NUMBER OF WORKERS OF ACCOMMODATION ESTABLISHMENTS BY ACCOMMODATION CLASSIFICATION AND KIND OF JOB, 2013

KEPULAUAN RIAU

KLASIFIKASI AKOMODASI/ ACCOMMODATION CLASSIFICATION	JENIS PEKERJAAN / KIND OF JOB							JUMLAH/ TOTAL
	DIREKTUR/ GENERAL MANAGER	MANAGER	ASISTEN MANAGER/ ASSISTANT MANAGER	PENYELIA/ SUPERVISOR	TEKNIS/ TECHNICAL	ADMINIS- TRASI/ ADMINIS- TRATION	LAINNYA/ OTHERS	
(1)	(2)	(3)	(4)	(5)	(6)	(7)	(8)	(9)
<b>BERBINTANG / STAR</b>	<b>120</b>	<b>468</b>	<b>451</b>	<b>1 130</b>	<b>1 924</b>	<b>525</b>	<b>5 427</b>	<b>10 045</b>
Bintang 5 / 5 Star	26	72	167	251	178	61	1 300	2 055
Bintang 4 / 4 Star	45	308	229	722	1 215	291	2 700	5 510
Bintang 3 / 3 Star	19	55	40	100	76	74	911	1 275
Bintang 2 / 2 Star	12	10	5	23	148	32	291	521
Bintang 1 / 1 Star	18	23	10	34	307	67	225	684
<b>AKOMODASI LAINNYA / NON STAR</b>	<b>157</b>	<b>190</b>	<b>38</b>	<b>87</b>	<b>327</b>	<b>305</b>	<b>1 318</b>	<b>2 422</b>
Melati / Jasmine	122	144	22	72	257	247	1 171	2 035
Penginapan remaja / Youth hostel	7	5	-	-	5	14	23	54
Pondok wisata / Home stay	6	7	5	3	11	7	51	90
Jasa akomodasi lainnya / Other accomodation	22	34	11	12	54	37	73	243
<b>JUMLAH / TOTAL</b>	<b>277</b>	<b>658</b>	<b>489</b>	<b>1 217</b>	<b>2 251</b>	<b>830</b>	<b>6 745</b>	<b>12 467</b>

TABEL 14.3: BANYAKNYA PEKERJA PADA USAHA AKOMODASI DIRINCI MENURUT KLASIFIKASI AKOMODASI, PENDIDIKAN DAN JENIS KELAMIN TAHUN 2013

TABLE 14.3: NUMBER OF WORKERS OF ACCOMMODATION ESTABLISHMENTS BY ACCOMMODATION CLASSIFICATION, WORKERS EDUCATION AND WORKERS SEX, 2013

KEPULAUAN RIAU

KLASIFIKASI AKOMODASI/ ACCOMMODATION CLASSIFICATION	PENDIDIKAN / EDUCATION								JUMLAH/ TOTAL	
	UNIVERSITAS/ UNIVERSITY		DIPLOMA I / II / III		SLTA / SENIOR HIGH SCHOOL		≤ SLTP / JUNIOR HIGH SCHOOL			
	L/M	P/F	L/M	P/F	L/M	P/F	L/M	P/F	L/M	P/F
(1)	(2)	(3)	(4)	(5)	(6)	(7)	(8)	(9)	(10)	(11)
<b>BERBINTANG / STAR</b>	<b>328</b>	<b>190</b>	<b>1 532</b>	<b>663</b>	<b>5 183</b>	<b>1 661</b>	<b>378</b>	<b>110</b>	<b>7 421</b>	<b>2 624</b>
Bintang 5 / 5 Star	98	42	420	145	891	375	71	13	1 480	575
Bintang 4 / 4 Star	167	101	1 013	462	2 728	754	232	53	4 140	1 370
Bintang 3 / 3 Star	47	33	67	33	832	226	21	16	967	308
Bintang 2 / 2 Star	5	8	13	8	312	153	14	8	344	177
Bintang 1 / 1 Star	11	6	19	15	420	153	40	20	490	194
<b>AKOMODASI LAINNYA / NON STAR</b>	<b>60</b>	<b>28</b>	<b>48</b>	<b>47</b>	<b>1 173</b>	<b>516</b>	<b>359</b>	<b>191</b>	<b>1 640</b>	<b>782</b>
Melati / Jasmine	48	19	41	39	1 062	453	242	131	1 393	642
Penginapan remaja / Youth hostel	3	2	1	1	17	8	9	13	30	24
Pondok wisata / Home stay	1	2	1		20	17	38	11	60	30
Jasa akomodasi lainnya / Other accommodation	8	5	5	7	74	38	70	36	157	86
<b>JUMLAH / TOTAL</b>	<b>388</b>	<b>218</b>	<b>1 580</b>	<b>710</b>	<b>6 356</b>	<b>2 177</b>	<b>737</b>	<b>301</b>	<b>9 061</b>	<b>3 406</b>

TABEL 14.4: BANYAKNYA PEKERJA PADA USAHA AKOMODASI DIRINCI MENURUT KLASIFIKASI AKOMODASI, KEWARGANEGARAAN, STATUS PEKERJA DAN JENIS KELAMIN TAHUN 2013

TABLE 14.4: NUMBER OF WORKERS OF ACCOMMODATION ESTABLISHMENTS BY ACCOMMODATION CLASSIFICATION, NATIONALITY, WORKERS STATUS AND SEX, 2013

KEPULAUAN RIAU

KLASIFIKASI AKOMODASI/ ACCOMMODATION CLASSIFICATION	KEWARGANEGARAAN PEKERJA / NATIONALITY OF WORKERS								JUMLAH/ TOTAL	
	STATUS PEKERJA WNI / INDONESIAN WORKERS STATUS						PEKERJA WNA/ FOREIGN WORKERS			
	DIBAYAR/PAID				TIDAK DIBAYAR/ UNPAID					
	TETAP / PERMANENT		KONTRAK / TIDAK TETAP / PART TIME							
L/M	P/F	L/M	P/F	L/M	P/F	L/M	P/F	L/M	P/F	
(1)	(2)	(3)	(4)	(5)	(6)	(7)	(8)	(9)	(10)	(11)
<b>BERBINTANG / STAR</b>	<b>4 431</b>	<b>1 469</b>	<b>2 876</b>	<b>1 060</b>	-	-	<b>114</b>	<b>95</b>	<b>7 421</b>	<b>2 624</b>
Bintang 5 / 5 Star	1 030	442	435	126	-	-	15	7	1 480	575
Bintang 4 / 4 Star	2 493	642	1 550	640	-	-	97	88	4 140	1 370
Bintang 3 / 3 Star	477	165	489	143	-	-	1	-	967	308
Bintang 2 / 2 Star	95	92	249	85	-	-	-	-	344	177
Bintang 1 / 1 Star	336	128	153	66	-	-	1	-	490	194
<b>AKOMODASI LAINNYA / NON STAR</b>	<b>1 280</b>	<b>623</b>	<b>328</b>	<b>136</b>	<b>30</b>	<b>22</b>	<b>2</b>	<b>1</b>	<b>1 640</b>	<b>782</b>
Melati / Jasmine	1 090	518	287	113	16	11	-	-	1 393	642
Penginapan remaja / Youth hostel	27	20	1	-	2	4	-	-	30	24
Pondok wisata / Home stay	50	23	9	7	-	-	1	-	60	30
Jasa akomodasi lainnya / Other accommodation	113	62	31	16	12	7	1	1	157	86
<b>JUMLAH / TOTAL</b>	<b>5 711</b>	<b>2 092</b>	<b>3 204</b>	<b>1 196</b>	<b>30</b>	<b>22</b>	<b>116</b>	<b>96</b>	<b>9 061</b>	<b>3 406</b>

CATATAN / NOTE:

- L / M = LAKI-LAKI / MALE - P / F = PEREMPUAN / FEMALE

TABEL 14.5: BANYAKNYA PEKERJA PADA USAHA AKOMODASI DIRINCI MENURUT KLASIFIKASI AKOMODASI, PENDIDIKAN DAN JENIS KEJURUAN TAHUN 2013

TABLE 14.5: NUMBER OF WORKERS OF ACCOMMODATION ESTABLISHMENTS BY ACCOMMODATION CLASSIFICATION, EDUCATION AND KIND OF VOCATIONAL, 2013

KEPULAUAN RIAU

KLASIFIKASI AKOMODASI/ ACCOMMODATION CLASSIFICATION	PENDIDIKAN / EDUCATION						≤ SLTP / JUNIOR HIGH SCHOOL	JUMLAH/ TOTAL	
	UNIVERSITAS/ UNIVERSITY		DIPLOMA I / II / III		SLTA / SENIOR HIGH SCHOOL			KP / TV	LAINNYA/ OTHERS
	KP / TV	LAINNYA/ OTHERS	KP / TV	LAINNYA/ OTHERS	KP / TV	LAINNYA/ OTHERS			
(1)	(2)	(3)	(4)	(5)	(6)	(7)	(8)	(9)	(10)
<b>BERBINTANG / STAR</b>	<b>160</b>	<b>358</b>	<b>1 460</b>	<b>735</b>	<b>1 341</b>	<b>5 503</b>	<b>488</b>	<b>2 961</b>	<b>7 084</b>
Bintang 5 / 5 Star	47	93	396	169	113	1 153	84	556	1 499
Bintang 4 / 4 Star	94	174	981	494	933	2 549	285	2 008	3 502
Bintang 3 / 3 Star	17	63	59	41	160	898	37	236	1 039
Bintang 2 / 2 Star	1	12	6	15	65	400	22	72	449
Bintang 1 / 1 Star	1	16	18	16	70	503	60	89	595
<b>AKOMODASI LAINNYA / NON STAR</b>	<b>10</b>	<b>78</b>	<b>44</b>	<b>51</b>	<b>104</b>	<b>1 585</b>	<b>550</b>	<b>158</b>	<b>2 264</b>
Melati / Jasmine	9	58	38	42	89	1 426	373	136	1 899
Penginapan remaja / Youth hostel	-	5	-	2	1	24	22	1	53
Pondok wisata / Home stay	-	3	-	1	1	36	49	1	89
Jasa akomodasi lainnya / Other accomodation	1	12	6	6	13	99	106	20	223
<b>JUMLAH / TOTAL</b>	<b>170</b>	<b>436</b>	<b>1 504</b>	<b>786</b>	<b>1 445</b>	<b>7 088</b>	<b>1 038</b>	<b>3 119</b>	<b>9 348</b>

CATATAN / NOTE:

- KP = KEJURUAN PARIWISATA

- TV = TOURISM VOCATIONAL

TABEL 14.6: BANYAKNYA USAHA AKOMODASI DIRINCI MENURUT KLASIFIKASI AKOMODASI DAN BENTUK BADAN HUKUM TAHUN 2013

TABLE 14.6: NUMBER OF ACCOMMODATION ESTABLISHMENTS BY ACCOMMODATION CLASSIFICATION AND LEGAL STATUS, 2013

KEPULAUAN RIAU

KLASIFIKASI AKOMODASI/ ACCOMMODATION CLASSIFICATION	BERBADAN HUKUM / LEGAL STATUS					TIDAK BERBADAN HUKUM / WITHOUT LEGAL STATUS	JUMLAH/ TOTAL
	PT/ PT PERSERO/ PERUM	CV / FIRMA	KOPERASI	YAYASAN	IJIN KHUSUS INSTANSI TERKAIT		
(1)	(2)	(3)	(4)	(5)	(6)	(7)	(8)
<b>BERBINTANG / STAR</b>	<b>76</b>	<b>-</b>	<b>-</b>	<b>-</b>	<b>-</b>	<b>-</b>	<b>76</b>
Bintang 5 / 5 Star	4	-	-	-	-	-	4
Bintang 4 / 4 Star	26	-	-	-	-	-	26
Bintang 3 / 3 Star	17	-	-	-	-	-	17
Bintang 2 / 2 Star	10	-	-	-	-	-	10
Bintang 1 / 1 Star	19	-	-	-	-	-	19
<b>AKOMODASI LAINNYA / NON STAR</b>	<b>94</b>	<b>51</b>	<b>1</b>	<b>1</b>	<b>77</b>	<b>54</b>	<b>278</b>
Melati / Jasmine	86	44	1	1	44	33	209
Penginapan remaja / Youth hostel	-	1	-	-	9	1	11
Pondok wisata / Home stay	2	2	-	-	3	3	10
Jasa akomodasi lainnya / Other accomodation	6	4	-	-	21	17	48
<b>JUMLAH / TOTAL</b>	<b>170</b>	<b>51</b>	<b>1</b>	<b>1</b>	<b>77</b>	<b>54</b>	<b>354</b>



**TABEL 15.1: BANYAKNYA USAHA, KAMAR, TEMPAT TIDUR, RATA-RATA PEKERJA PER USAHA DAN PER KAMAR, SERTA RATA-RATA TAMU PER HARI PADA USAHA AKOMODASI DIRINCI MENURUT KLASIFIKASI AKOMODASI TAHUN 2013**
**TABLE 15.1: NUMBER OF ESTABLISHMENTS, ROOMS, BEDS, AVERAGE WORKERS PER ESTABLISHMENT AND PER ROOM, AND AVERAGE GUESTS PER DAY OF ACCOMMODATION ESTABLISHMENTS BY ACCOMMODATION CLASSIFICATION, 2013**

DKI JAKARTA

KLASIFIKASI AKOMODASI/ ACCOMMODATION CLASSIFICATION	BANYAKNYA / NUMBER OF			RATA-RATA PEKERJA PER / AVERAGE WORKER PER		RATA-RATA TAMU PER HARI/ AVERAGE GUESTS PER DAY		
	USAHA/ ESTABLISH- MENT	KAMAR/ ROOM	TEMPAT TIDUR/BED	USAHA/ ESTABLISH- MENT	KAMAR/ ROOM	INDONESIA	ASING/ FOREIGN	JUMLAH/ TOTAL
(1)	(2)	(3)	(4)	(5)	(6)	(7)	(8)	(9)
<b>BERBINTANG / STAR</b>	<b>185</b>	<b>32 297</b>	<b>45 161</b>	<b>183,3</b>	<b>1,1</b>	<b>16 684</b>	<b>8 462</b>	<b>25 146</b>
Bintang 5 / 5 Star	26	10 411	13 383	516,5	1,3	4 277	5 745	10 022
Bintang 4 / 4 Star	34	8 572	12 859	267,4	1,1	4 672	1 292	5 964
Bintang 3 / 3 Star	60	7 767	11 025	124,9	1,0	4 484	987	5 471
Bintang 2 / 2 Star	40	3 631	5 223	69,5	0,8	1 938	224	2 162
Bintang 1 / 1 Star	25	1 916	2 671	45,0	0,6	1 313	214	1 527
<b>AKOMODASI LAINNYA / NON STAR</b>	<b>221</b>	<b>8 068</b>	<b>10 564</b>	<b>22,9</b>	<b>0,6</b>	<b>8 663</b>	<b>146</b>	<b>8 809</b>
Melati / Jasmine	180	7 096	9 100	24,3	0,6	7 871	143	8 014
Penginapan remaja / Youth hostel	2	76	76	21,5	0,6	29	-	29
Pondok wisata / Home stay	17	180	231	6,8	0,6	170	1	171
Jasa akomodasi lainnya / Other accommodation	22	716	1 157	23,5	0,7	593	2	595
<b>JUMLAH / TOTAL</b>	<b>406</b>	<b>40 365</b>	<b>55 725</b>	<b>96,0</b>	<b>1,0</b>	<b>25 347</b>	<b>8 608</b>	<b>33 955</b>

**TABEL 15.2: BANYAKNYA PEKERJA USAHA AKOMODASI DIRINCI MENURUT KLASIFIKASI AKOMODASI DAN JENIS PEKERJAAN TAHUN 2013**
**TABLE 15.2: NUMBER OF WORKERS OF ACCOMMODATION ESTABLISHMENTS BY ACCOMMODATION CLASSIFICATION AND KIND OF JOB, 2013**

DKI JAKARTA

KLASIFIKASI AKOMODASI/ ACCOMMODATION CLASSIFICATION	JENIS PEKERJAAN / KIND OF JOB							JUMLAH/ TOTAL
	DIREKTUR/ GENERAL MANAGER	MANAGER	ASISTEN MANAGER/ ASSISTANT MANAGER	PENYELIA/ SUPERVISOR	TEKNIS/ TECHNICAL	ADMINIS- TRASI/ ADMINIS- TRATION	LAINNYA/ OTHERS	
(1)	(2)	(3)	(4)	(5)	(6)	(7)	(8)	(9)
<b>BERBINTANG / STAR</b>	<b>355</b>	<b>1 766</b>	<b>1 281</b>	<b>4 317</b>	<b>7 391</b>	<b>2 829</b>	<b>15 979</b>	<b>33 918</b>
Bintang 5 / 5 Star	109	793	561	1 950	2 436	853	6 726	13 428
Bintang 4 / 4 Star	69	504	455	1 345	2 561	846	3 313	9 093
Bintang 3 / 3 Star	96	318	163	666	1 569	766	3 914	7 492
Bintang 2 / 2 Star	48	93	80	261	671	259	1 367	2 779
Bintang 1 / 1 Star	33	58	22	95	154	105	659	1 126
<b>AKOMODASI LAINNYA / NON STAR</b>	<b>107</b>	<b>209</b>	<b>92</b>	<b>310</b>	<b>1 180</b>	<b>590</b>	<b>2 568</b>	<b>5 056</b>
Melati / Jasmine	94	178	82	282	1 067	517	2 159	4 379
Penginapan remaja / Youth hostel	1	2	1	1	1	4	33	43
Pondok wisata / Home stay	5	13	1	3	8	12	74	116
Jasa akomodasi lainnya / Other accommodation	7	16	8	24	104	57	302	518
<b>JUMLAH / TOTAL</b>	<b>462</b>	<b>1 975</b>	<b>1 373</b>	<b>4 627</b>	<b>8 571</b>	<b>3 419</b>	<b>18 547</b>	<b>38 974</b>

TABEL 15.3: BANYAKNYA PEKERJA PADA USAHA AKOMODASI DIRINCI MENURUT KLASIFIKASI AKOMODASI, PENDIDIKAN DAN JENIS KELAMIN TAHUN 2013

TABLE 15.3: NUMBER OF WORKERS OF ACCOMMODATION ESTABLISHMENTS BY ACCOMMODATION CLASSIFICATION, WORKERS EDUCATION AND WORKERS SEX, 2013

DKI JAKARTA

KLASIFIKASI AKOMODASI/ ACCOMMODATION CLASSIFICATION	PENDIDIKAN / EDUCATION								JUMLAH/ TOTAL	
	UNIVERSITAS/ UNIVERSITY		DIPLOMA I / II / III		SLTA / SENIOR HIGH SCHOOL		≤ SLTP / JUNIOR HIGH SCHOOL			
	L/M	P/F	L/M	P/F	L/M	P/F	L/M	P/F	L/M	P/F
(1)	(2)	(3)	(4)	(5)	(6)	(7)	(8)	(9)	(10)	(11)
<b>BERBINTANG / STAR</b>	<b>2 541</b>	<b>1 300</b>	<b>5 951</b>	<b>2 599</b>	<b>16 238</b>	<b>4 572</b>	<b>589</b>	<b>128</b>	<b>25 319</b>	<b>8 599</b>
Bintang 5 / 5 Star	988	550	2 869	1 312	5 657	1 855	152	45	9 666	3 762
Bintang 4 / 4 Star	809	411	1 584	705	4 247	1 230	92	15	6 732	2 361
Bintang 3 / 3 Star	500	210	1 127	433	4 003	1 047	155	17	5 785	1 707
Bintang 2 / 2 Star	175	90	243	105	1 707	298	126	35	2 251	528
Bintang 1 / 1 Star	69	39	128	44	624	142	64	16	885	241
<b>AKOMODASI LAINNYA / NON STAR</b>	<b>206</b>	<b>105</b>	<b>159</b>	<b>91</b>	<b>3 138</b>	<b>671</b>	<b>562</b>	<b>124</b>	<b>4 065</b>	<b>991</b>
Melati / Jasmine	171	86	151	82	2 740	584	484	81	3 546	833
Penginapan remaja / Youth hostel	-	-	-	1	25	4	6	7	31	12
Pondok wisata / Home stay	6	2	2	1	70	12	9	14	87	29
Jasa akomodasi lainnya / Other accommodation	29	17	6	7	303	71	63	22	401	117
<b>JUMLAH / TOTAL</b>	<b>2 747</b>	<b>1 405</b>	<b>6 110</b>	<b>2 690</b>	<b>19 376</b>	<b>5 243</b>	<b>1 151</b>	<b>252</b>	<b>29 384</b>	<b>9 590</b>

TABEL 15.4: BANYAKNYA PEKERJA PADA USAHA AKOMODASI DIRINCI MENURUT KLASIFIKASI AKOMODASI, KEWARGANEGARAAN, STATUS PEKERJA DAN JENIS KELAMIN TAHUN 2013

TABLE 15.4: NUMBER OF WORKERS OF ACCOMMODATION ESTABLISHMENTS BY ACCOMMODATION CLASSIFICATION, NATIONALITY, WORKERS STATUS AND SEX, 2013

DKI JAKARTA

KLASIFIKASI AKOMODASI/ ACCOMMODATION CLASSIFICATION	KEWARGANEGARAAN PEKERJA / NATIONALITY OF WORKERS								JUMLAH/ TOTAL	
	STATUS PEKERJA WNI / INDONESIAN WORKERS STATUS						PEKERJA WNA/ FOREIGN WORKERS			
	DIBAYAR/PAID				TIDAK DIBAYAR/ UNPAID					
	TETAP/ PERMANENT		KONTRAK / TIDAK TETAP / PART TIME							
L/M	P/F	L/M	P/F	L/M	P/F	L/M	P/F	L/M	P/F	
(1)	(2)	(3)	(4)	(5)	(6)	(7)	(8)	(9)	(10)	(11)
<b>BERBINTANG / STAR</b>	<b>19 020</b>	<b>6 255</b>	<b>6 154</b>	<b>2 319</b>	-	-	<b>145</b>	<b>25</b>	<b>25 319</b>	<b>8 599</b>
Bintang 5 / 5 Star	8 213	3 101	1 351	641	-	-	102	20	9 666	3 762
Bintang 4 / 4 Star	5 022	1 569	1 678	791	-	-	32	1	6 732	2 361
Bintang 3 / 3 Star	3 681	1 055	2 098	650	-	-	6	2	5 785	1 707
Bintang 2 / 2 Star	1 450	355	796	171	-	-	5	2	2 251	528
Bintang 1 / 1 Star	654	175	231	66	-	-	-	-	885	241
<b>AKOMODASI LAINNYA / NON STAR</b>	<b>3 290</b>	<b>738</b>	<b>743</b>	<b>237</b>	<b>32</b>	<b>15</b>	-	<b>1</b>	<b>4 065</b>	<b>991</b>
Melati / Jasmine	2 958	633	566	194	22	5	-	1	3 546	833
Penginapan remaja / Youth hostel	18	7	13	5	-	-	-	-	31	12
Pondok wisata / Home stay	46	15	31	4	10	10	-	-	87	29
Jasa akomodasi lainnya / Other accommodation	268	83	133	34	-	-	-	-	401	117
<b>JUMLAH / TOTAL</b>	<b>22 310</b>	<b>6 993</b>	<b>6 897</b>	<b>2 556</b>	<b>32</b>	<b>15</b>	<b>145</b>	<b>26</b>	<b>29 384</b>	<b>9 590</b>

CATATAN / NOTE:

- L / M = LAKI-LAKI / MALE - P / F = PEREMPUAN / FEMALE

**TABEL 15.5: BANYAKNYA PEKERJA PADA USAHA AKOMODASI DIRINCI MENURUT KLASIFIKASI AKOMODASI, PENDIDIKAN DAN JENIS KEJURUAN TAHUN 2013**
**TABLE 15.5: NUMBER OF WORKERS OF ACCOMMODATION ESTABLISHMENTS BY ACCOMMODATION CLASSIFICATION, EDUCATION AND KIND OF VOCATIONAL, 2013**

DKI JAKARTA

KLASIFIKASI AKOMODASI/ ACCOMMODATION CLASSIFICATION	PENDIDIKAN / EDUCATION							JUMLAH/ TOTAL	
	UNIVERSITAS/ UNIVERSITY		DIPLOMA I / II / III		SLTA / SENIOR HIGH SCHOOL		≤ SLTP / JUNIOR HIGH SCHOOL		
	KP / TV	LAINNYA/ OTHERS	KP / TV	LAINNYA/ OTHERS	KP / TV	LAINNYA/ OTHERS	LAINNYA/ OTHERS	KP / TV	LAINNYA/ OTHERS
(1)	(2)	(3)	(4)	(5)	(6)	(7)	(8)	(9)	(10)
<b>BERBINTANG / STAR</b>	<b>1 373</b>	<b>2 468</b>	<b>5 417</b>	<b>3 133</b>	<b>6 284</b>	<b>14 526</b>	<b>717</b>	<b>13 074</b>	<b>20 844</b>
Bintang 5 / 5 Star	602	936	2 734	1 447	2 044	5 468	197	5 380	8 048
Bintang 4 / 4 Star	501	719	1 549	740	1 707	3 770	107	3 757	5 336
Bintang 3 / 3 Star	207	503	875	685	1 945	3 105	172	3 027	4 465
Bintang 2 / 2 Star	43	222	170	178	499	1 506	161	712	2 067
Bintang 1 / 1 Star	20	88	89	83	89	677	80	198	928
<b>AKOMODASI LAINNYA / NON STAR</b>	<b>55</b>	<b>256</b>	<b>88</b>	<b>162</b>	<b>403</b>	<b>3 406</b>	<b>686</b>	<b>546</b>	<b>4 510</b>
Melati / Jasmine	52	205	84	149	388	2 936	565	524	3 855
Penginapan remaja / Youth hostel	-	-	-	1	-	29	13	-	43
Pondok wisata / Home stay	1	7	1	2	1	81	23	3	113
Jasa akomodasi lainnya / Other accommodation	2	44	3	10	14	360	85	19	499
<b>JUMLAH / TOTAL</b>	<b>1 428</b>	<b>2 724</b>	<b>5 505</b>	<b>3 295</b>	<b>6 687</b>	<b>17 932</b>	<b>1 403</b>	<b>13 620</b>	<b>25 354</b>

CATATAN / NOTE:

- KP = KEJURUAN PARIWISATA

- TV = TOURISM VOCATIONAL

**TABEL 15.6: BANYAKNYA USAHA AKOMODASI DIRINCI MENURUT KLASIFIKASI AKOMODASI DAN BENTUK BADAN HUKUM TAHUN 2013**
**TABLE 15.6: NUMBER OF ACCOMMODATION ESTABLISHMENTS BY ACCOMMODATION CLASSIFICATION AND LEGAL STATUS, 2013**

DKI JAKARTA

KLASIFIKASI AKOMODASI/ ACCOMMODATION CLASSIFICATION	BERBADAN HUKUM / LEGAL STATUS					TIDAK BERBADAN HUKUM / WITHOUT LEGAL STATUS	JUMLAH/ TOTAL
	PT / PT PERSERO/ PERUM	CV / FIRMA	KOPERASI	YAYASAN	IJIN KHUSUS INSTANSI TERKAIT		
(1)	(2)	(3)	(4)	(5)	(6)	(7)	(8)
<b>BERBINTANG / STAR</b>	<b>182</b>	<b>2</b>	<b>-</b>	<b>-</b>	<b>1</b>	<b>-</b>	<b>185</b>
Bintang 5 / 5 Star	26	-	-	-	-	-	26
Bintang 4 / 4 Star	34	-	-	-	-	-	34
Bintang 3 / 3 Star	60	-	-	-	-	-	60
Bintang 2 / 2 Star	39	1	-	-	-	-	40
Bintang 1 / 1 Star	23	1	-	-	1	-	25
<b>AKOMODASI LAINNYA / NON STAR</b>	<b>74</b>	<b>9</b>	<b>2</b>	<b>4</b>	<b>88</b>	<b>44</b>	<b>221</b>
Melati / Jasmine	67	9	1	2	72	29	180
Penginapan remaja / Youth hostel	-	-	-	-	1	1	2
Pondok wisata / Home stay	5	-	-	-	2	10	17
Jasa akomodasi lainnya / Other accommodation	2	-	1	2	13	4	22
<b>JUMLAH / TOTAL</b>	<b>256</b>	<b>11</b>	<b>2</b>	<b>4</b>	<b>89</b>	<b>44</b>	<b>406</b>

TABEL 16.1: BANYAKNYA USAHA, KAMAR, TEMPAT TIDUR, RATA-RATA PEKERJA PER USAHA DAN PER KAMAR, SERTA RATA-RATA TAMU PER HARI PADA USAHA AKOMODASI DIRINCI MENURUT KLASIFIKASI AKOMODASI TAHUN 2013

TABLE 16.1: NUMBER OF ESTABLISHMENTS, ROOMS, BEDS, AVERAGE WORKERS PER ESTABLISHMENT AND PER ROOM, AND AVERAGE GUESTS PER DAY OF ACCOMMODATION ESTABLISHMENTS BY ACCOMMODATION CLASSIFICATION, 2013

JAWA BARAT

KLASIFIKASI AKOMODASI/ ACCOMMODATION CLASSIFICATION	BANYAKNYA / NUMBER OF			RATA-RATA PEKERJA PER / AVERAGE WORKER PER		RATA-RATA TAMU PER HARI/ AVERAGE GUESTS PER DAY		
	USAHA/ ESTABLISH- MENT	KAMAR/ ROOM	TEMPAT TIDUR/BED	USAHA/ ESTABLISH- MENT	KAMAR/ ROOM	INDONESIA	ASING/ FOREIGN	JUMLAH/ TOTAL
	(1)	(2)	(3)	(4)	(5)	(6)	(7)	(8)
<b>BERBINTANG / STAR</b>	<b>229</b>	<b>20 894</b>	<b>34 738</b>	<b>86,5</b>	<b>0,9</b>	<b>15 487</b>	<b>1 917</b>	<b>17 404</b>
Bintang 5 / 5 Star	10	1 915	2 854	211,6	1,1	998	321	1 319
Bintang 4 / 4 Star	41	6 691	11 183	145,5	0,9	3 911	526	4 437
Bintang 3 / 3 Star	81	6 610	11 434	91,6	1,1	7 301	870	8 171
Bintang 2 / 2 Star	69	4 391	7 226	48,9	0,8	2 497	187	2 684
Bintang 1 / 1 Star	28	1 287	2 041	33,5	0,7	780	13	793
<b>AKOMODASI LAINNYA / NON STAR</b>	<b>1 420</b>	<b>31 599</b>	<b>51 123</b>	<b>11,8</b>	<b>0,5</b>	<b>14 629</b>	<b>155</b>	<b>14 784</b>
Melati / Jasmine	959	25 254	40 671	14,2	0,5	11 241	132	11 373
Penginapan remaja / Youth hostel	38	974	1 863	13,9	0,5	361	1	362
Pondok wisata / Home stay	247	2 657	3 962	4,5	0,4	801	16	817
Jasa akomodasi lainnya / Other accommodation	176	2 714	4 627	8,6	0,6	2 226	6	2 232
<b>JUMLAH / TOTAL</b>	<b>1 649</b>	<b>52 493</b>	<b>85 861</b>	<b>22,2</b>	<b>0,7</b>	<b>30 116</b>	<b>2 072</b>	<b>32 188</b>

TABEL 16.2: BANYAKNYA PEKERJA USAHA AKOMODASI DIRINCI MENURUT KLASIFIKASI AKOMODASI DAN JENIS PEKERJAAN TAHUN 2013

TABLE 16.2: NUMBER OF WORKERS OF ACCOMMODATION ESTABLISHMENTS BY ACCOMMODATION CLASSIFICATION AND KIND OF JOB, 2013

JAWA BARAT

KLASIFIKASI AKOMODASI/ ACCOMMODATION CLASSIFICATION	JENIS PEKERJAAN / KIND OF JOB							JUMLAH/ TOTAL
	DIREKTUR/ GENERAL MANAGER	MANAGER	ASISTEN MANAGER/ ASSISTANT MANAGER	PENYELIA/ SUPERVISOR	TEKNIS/ TECHNICAL	ADMINIS- TRASI/ ADMINIS- TRATION	LAINNYA/ OTHERS	
	(2)	(3)	(4)	(5)	(6)	(7)	(8)	
<b>BERBINTANG / STAR</b>	<b>268</b>	<b>1 057</b>	<b>623</b>	<b>1 936</b>	<b>5 730</b>	<b>1 728</b>	<b>8 473</b>	<b>19 815</b>
Bintang 5 / 5 Star	23	150	110	252	965	144	472	2 116
Bintang 4 / 4 Star	72	360	235	725	1 486	533	2 555	5 966
Bintang 3 / 3 Star	91	349	177	659	2 079	734	3 329	7 418
Bintang 2 / 2 Star	60	147	77	238	1 021	270	1 563	3 376
Bintang 1 / 1 Star	22	51	24	62	179	47	554	939
<b>AKOMODASI LAINNYA / NON STAR</b>	<b>627</b>	<b>941</b>	<b>361</b>	<b>789</b>	<b>3 578</b>	<b>1 628</b>	<b>8 902</b>	<b>16 826</b>
Melati / Jasmine	493	692	269	625	2 852	1 313	7 420	13 664
Penginapan remaja / Youth hostel	16	21	22	32	251	35	150	527
Pondok wisata / Home stay	53	144	44	56	126	126	567	1 116
Jasa akomodasi lainnya / Other accommodation	65	84	26	76	349	154	765	1 519
<b>JUMLAH / TOTAL</b>	<b>895</b>	<b>1 998</b>	<b>984</b>	<b>2 725</b>	<b>9 308</b>	<b>3 356</b>	<b>17 375</b>	<b>36 641</b>

**TABEL 16.3: BANYAKNYA PEKERJA PADA USAHA AKOMODASI DIRINCI MENURUT KLASIFIKASI AKOMODASI, PENDIDIKAN DAN JENIS KELAMIN TAHUN 2013**
**TABLE 16.3: NUMBER OF WORKERS OF ACCOMMODATION ESTABLISHMENTS BY ACCOMMODATION CLASSIFICATION, WORKERS EDUCATION AND WORKERS SEX, 2013**

JAWA BARAT

KLASIFIKASI AKOMODASI/ ACCOMMODATION CLASSIFICATION	PENDIDIKAN / EDUCATION								JUMLAH/ TOTAL	
	UNIVERSITAS/ UNIVERSITY		DIPLOMA I / II / III		SLTA / SENIOR HIGH SCHOOL		≤ SLTP / JUNIOR HIGH SCHOOL			
	L/M	P/F	L/M	P/F	L/M	P/F	L/M	P/F	L/M	P/F
(1)	(2)	(3)	(4)	(5)	(6)	(7)	(8)	(9)	(10)	(11)
<b>BERBINTANG / STAR</b>	<b>1 167</b>	<b>722</b>	<b>3 597</b>	<b>1 679</b>	<b>8 700</b>	<b>2 009</b>	<b>1 573</b>	<b>368</b>	<b>15 037</b>	<b>4 778</b>
Bintang 5 / 5 Star	166	98	521	284	819	208	17	3	1 523	593
Bintang 4 / 4 Star	398	223	1 517	729	2 192	547	287	73	4 394	1 572
Bintang 3 / 3 Star	376	208	1 010	463	3 620	806	759	176	5 765	1 653
Bintang 2 / 2 Star	193	171	453	176	1 619	355	332	77	2 597	779
Bintang 1 / 1 Star	34	22	96	27	450	93	178	39	758	181
<b>AKOMODASI LAINNYA / NON STAR</b>	<b>599</b>	<b>307</b>	<b>700</b>	<b>350</b>	<b>7 863</b>	<b>1 808</b>	<b>4 093</b>	<b>1 106</b>	<b>13 255</b>	<b>3 571</b>
Melati / Jasmine	497	262	583	310	6 704	1 516	3 077	715	10 861	2 803
Penginapan remaja / Youth hostel	8	3	19	8	170	41	228	50	425	102
Pondok wisata / Home stay	47	19	34	13	333	104	389	177	803	313
Jasa akomodasi lainnya / Other accommodation	47	23	64	19	656	147	399	164	1 166	353
<b>JUMLAH / TOTAL</b>	<b>1 766</b>	<b>1 029</b>	<b>4 297</b>	<b>2 029</b>	<b>16 563</b>	<b>3 817</b>	<b>5 666</b>	<b>1 474</b>	<b>28 292</b>	<b>8 349</b>

**TABEL 16.4: BANYAKNYA PEKERJA PADA USAHA AKOMODASI DIRINCI MENURUT KLASIFIKASI AKOMODASI, KEWARGANEGARAAN, STATUS PEKERJA DAN JENIS KELAMIN TAHUN 2013**
**TABLE 16.4: NUMBER OF WORKERS OF ACCOMMODATION ESTABLISHMENTS BY ACCOMMODATION CLASSIFICATION, NATIONALITY, WORKERS STATUS AND SEX, 2013**

JAWA BARAT

KLASIFIKASI AKOMODASI/ ACCOMMODATION CLASSIFICATION	KEWARGANEGARAAN PEKERJA / NATIONALITY OF WORKERS								JUMLAH/ TOTAL	
	STATUS PEKERJA WNI / INDONESIAN WORKERS STATUS						PEKERJA WNA/ FOREIGN WORKERS			
	DIBAYAR/PAID				TIDAK DIBAYAR/ UNPAID					
	TETAP/ PERMANENT		KONTRAK / TIDAK TETAP / PART TIME							
L/M	P/F	L/M	P/F	L/M	P/F	L/M	P/F	L/M	P/F	
(1)	(2)	(3)	(4)	(5)	(6)	(7)	(8)	(9)	(10)	(11)
<b>BERBINTANG / STAR</b>	<b>9 353</b>	<b>2 640</b>	<b>5 680</b>	<b>2 138</b>	-	-	<b>4</b>	-	<b>15 037</b>	<b>4 778</b>
Bintang 5 / 5 Star	1 229	466	292	127	-	-	2	-	1 523	593
Bintang 4 / 4 Star	2 298	709	2 095	863	-	-	1	-	4 394	1 572
Bintang 3 / 3 Star	3 452	823	2 313	830	-	-	-	-	5 765	1 653
Bintang 2 / 2 Star	1 778	502	818	277	-	-	1	-	2 597	779
Bintang 1 / 1 Star	596	140	162	41	-	-	-	-	758	181
<b>AKOMODASI LAINNYA / NON STAR</b>	<b>10 762</b>	<b>2 608</b>	<b>2 123</b>	<b>647</b>	<b>369</b>	<b>316</b>	<b>1</b>	-	<b>13 255</b>	<b>3 571</b>
Melati / Jasmine	9 029	2 139	1 649	532	183	132	-	-	10 861	2 803
Penginapan remaja / Youth hostel	340	73	75	21	10	8	-	-	425	102
Pondok wisata / Home stay	579	165	119	42	104	106	1	-	803	313
Jasa akomodasi lainnya / Other accommodation	814	231	280	52	72	70	-	-	1 166	353
<b>JUMLAH / TOTAL</b>	<b>20 115</b>	<b>5 248</b>	<b>7 803</b>	<b>2 785</b>	<b>369</b>	<b>316</b>	<b>5</b>	-	<b>28 292</b>	<b>8 349</b>

CATATAN / NOTE:

- L / M = LAKI-LAKI / MALE

- P / F = PEREMPUAN / FEMALE

TABEL 16.5: BANYAKNYA PEKERJA PADA USAHA AKOMODASI DIRINCI MENURUT KLASIFIKASI AKOMODASI, PENDIDIKAN DAN JENIS KEJURUAN TAHUN 2013

TABLE 16.5: NUMBER OF WORKERS OF ACCOMMODATION ESTABLISHMENTS BY ACCOMMODATION CLASSIFICATION, EDUCATION AND KIND OF VOCATIONAL, 2013

JAWA BARAT

KLASIFIKASI AKOMODASI/ ACCOMMODATION CLASSIFICATION	PENDIDIKAN / EDUCATION							JUMLAH/ TOTAL	
	UNIVERSITAS/ UNIVERSITY		DIPLOMA I / II / III		SLTA / SENIOR HIGH SCHOOL		≤ SLTP / JUNIOR HIGH SCHOOL		
	KP / TV	LAINNYA/ OTHERS	KP / TV	LAINNYA/ OTHERS	KP / TV	LAINNYA/ OTHERS	LAINNYA/ OTHERS	KP / TV	LAINNYA/ OTHERS
(1)	(2)	(3)	(4)	(5)	(6)	(7)	(8)	(9)	(10)
<b>BERBINTANG / STAR</b>	<b>705</b>	<b>1 184</b>	<b>3 171</b>	<b>2 105</b>	<b>2 797</b>	<b>7 912</b>	<b>1 941</b>	<b>6 673</b>	<b>13 142</b>
Bintang 5 / 5 Star	155	109	564	241	414	613	20	1 133	983
Bintang 4 / 4 Star	201	420	1 349	897	1 042	1 697	360	2 592	3 374
Bintang 3 / 3 Star	140	444	832	641	906	3 520	935	1 878	5 540
Bintang 2 / 2 Star	193	171	370	259	363	1 611	409	926	2 450
Bintang 1 / 1 Star	16	40	56	67	72	471	217	144	795
<b>AKOMODASI LAINNYA / NON STAR</b>	<b>139</b>	<b>767</b>	<b>498</b>	<b>552</b>	<b>828</b>	<b>8 843</b>	<b>5 199</b>	<b>1 465</b>	<b>15 361</b>
Melati / Jasmine	117	642	428	465	693	7 527	3 792	1 238	12 426
Penginapan remaja / Youth hostel	-	11	11	16	5	206	278	16	511
Pondok wisata / Home stay	10	56	24	23	52	385	566	86	1 030
Jasa akomodasi lainnya / Other accomodation	12	58	35	48	78	725	563	125	1 394
<b>JUMLAH / TOTAL</b>	<b>844</b>	<b>1 951</b>	<b>3 669</b>	<b>2 657</b>	<b>3 625</b>	<b>16 755</b>	<b>7 140</b>	<b>8 138</b>	<b>28 503</b>

CATATAN / NOTE:

- KP = KEJURUAN PARIWISATA

- TV = TOURISM VOCATIONAL

TABEL 16.6: BANYAKNYA USAHA AKOMODASI DIRINCI MENURUT KLASIFIKASI AKOMODASI DAN BENTUK BADAN HUKUM TAHUN 2013

TABLE 16.6: NUMBER OF ACCOMMODATION ESTABLISHMENTS BY ACCOMMODATION CLASSIFICATION AND LEGAL STATUS, 2013

JAWA BARAT

KLASIFIKASI AKOMODASI/ ACCOMMODATION CLASSIFICATION	BERBADAN HUKUM / LEGAL STATUS					TIDAK BERBADAN HUKUM / WITHOUT LEGAL STATUS	JUMLAH/ TOTAL
	PT/ PT PERSERO/ PERUM	CV / FIRMA	KOPERASI	YAYASAN	IJIN KHUSUS INSTANSI TERKAIT		
(1)	(2)	(3)	(4)	(5)	(6)	(7)	(8)
<b>BERBINTANG / STAR</b>	<b>209</b>	<b>11</b>	<b>-</b>	<b>-</b>	<b>9</b>	<b>-</b>	<b>229</b>
Bintang 5 / 5 Star	10	-	-	-	-	-	10
Bintang 4 / 4 Star	41	-	-	-	-	-	41
Bintang 3 / 3 Star	81	-	-	-	-	-	81
Bintang 2 / 2 Star	57	9	-	-	3	-	69
Bintang 1 / 1 Star	20	2	-	-	6	-	28
<b>AKOMODASI LAINNYA / NON STAR</b>	<b>125</b>	<b>121</b>	<b>16</b>	<b>14</b>	<b>947</b>	<b>197</b>	<b>1 420</b>
Melati / Jasmine	108	105	11	8	606	121	959
Penginapan remaja / Youth hostel	1	1	2	1	29	4	38
Pondok wisata / Home stay	5	6	1	1	212	22	247
Jasa akomodasi lainnya / Other accomodation	11	9	2	4	100	50	176
<b>JUMLAH / TOTAL</b>	<b>334</b>	<b>132</b>	<b>16</b>	<b>14</b>	<b>956</b>	<b>197</b>	<b>1 649</b>

TABEL 17.1: BANYAKNYA USAHA, KAMAR, TEMPAT TIDUR, RATA-RATA PEKERJA PER USAHA DAN PER KAMAR, SERTA RATA-RATA TAMU PER HARI PADA USAHA AKOMODASI DIRINCI MENURUT KLASIFIKASI AKOMODASI TAHUN 2013

TABLE 17.1: NUMBER OF ESTABLISHMENTS, ROOMS, BEDS, AVERAGE WORKERS PER ESTABLISHMENT AND PER ROOM, AND AVERAGE GUESTS PER DAY OF ACCOMODATION ESTABLISHMENTS BY ACCOMMODATION CLASSIFICATION, 2013

JAWA TENGAH

KLASIFIKASI AKOMODASI/ ACCOMMODATION CLASSIFICATION	BANYAKNYA / NUMBER OF			RATA-RATA PEKERJA PER / AVERAGE WORKER PER		RATA-RATA TAMU PER HARI/ AVERAGE GUESTS PER DAY		
	USAHA/ ESTABLISH- MENT	KAMAR/ ROOM	TEMPAT TIDUR/BED	USAHA/ ESTABLISH- MENT	KAMAR/ ROOM	INDONESIA	ASING/ FOREIGN	JUMLAH/ TOTAL
	(1)	(2)	(3)	(4)	(5)	(6)	(7)	(8)
<b>BERBINTANG / STAR</b>	<b>166</b>	<b>11 572</b>	<b>18 898</b>	<b>59,9</b>	<b>0,9</b>	<b>12 876</b>	<b>438</b>	<b>13 314</b>
Bintang 5 / 5 Star	10	1 115	1 671	172,9	1,6	535	97	632
Bintang 4 / 4 Star	20	2 566	4 171	118,5	0,9	1 210	147	1 357
Bintang 3 / 3 Star	42	3 398	5 447	70,1	0,9	9 054	160	9 214
Bintang 2 / 2 Star	37	2 222	3 597	35,9	0,6	1 051	20	1 071
Bintang 1 / 1 Star	57	2 271	4 012	27,6	0,7	1 026	14	1 040
<b>AKOMODASI LAINNYA / NON STAR</b>	<b>1 297</b>	<b>23 645</b>	<b>37 368</b>	<b>7,3</b>	<b>0,4</b>	<b>10 769</b>	<b>60</b>	<b>10 829</b>
Melati / Jasmine	1 012	21 142	33 442	8,1	0,4	10 059	22	10 081
Penginapan remaja / Youth hostel	5	146	327	21,4	0,7	119	3	122
Pondok wisata / Home stay	217	1 503	2 275	3,3	0,5	336	33	369
Jasa akomodasi lainnya / Other accommodation	63	854	1 324	7,2	0,5	255	2	257
<b>JUMLAH / TOTAL</b>	<b>1 463</b>	<b>35 217</b>	<b>56 266</b>	<b>13,3</b>	<b>0,6</b>	<b>23 645</b>	<b>498</b>	<b>24 143</b>

TABEL 17.2: BANYAKNYA PEKERJA USAHA AKOMODASI DIRINCI MENURUT KLASIFIKASI AKOMODASI DAN JENIS PEKERJAAN TAHUN 2013

TABLE 17.2: NUMBER OF WORKERS OF ACCOMMODATION ESTABLISHMENTS BY ACCOMMODATION CLASSIFICATION AND KIND OF JOB, 2013

JAWA TENGAH

KLASIFIKASI AKOMODASI/ ACCOMMODATION CLASSIFICATION	JENIS PEKERJAAN / KIND OF JOB							JUMLAH/ TOTAL
	DIREKTUR/ GENERAL MANAGER	MANAGER	ASISTEN MANAGER/ ASSISTANT MANAGER	PENYELIA/ SUPERVISOR	TEKNIS/ TECHNICAL	ADMINIS- TRASI/ ADMINIS- TRATION	LAINNYA/ OTHERS	
	(2)	(3)	(4)	(5)	(6)	(7)	(8)	
<b>BERBINTANG / STAR</b>	<b>143</b>	<b>480</b>	<b>307</b>	<b>1 053</b>	<b>2 350</b>	<b>852</b>	<b>4 761</b>	<b>9 946</b>
Bintang 5 / 5 Star	17	111	79	234	393	119	776	1 729
Bintang 4 / 4 Star	20	134	114	351	562	221	967	2 369
Bintang 3 / 3 Star	42	135	73	285	692	236	1 483	2 946
Bintang 2 / 2 Star	24	51	18	99	373	147	615	1 327
Bintang 1 / 1 Star	40	49	23	84	330	129	920	1 575
<b>AKOMODASI LAINNYA / NON STAR</b>	<b>438</b>	<b>767</b>	<b>139</b>	<b>266</b>	<b>1 768</b>	<b>1 210</b>	<b>4 937</b>	<b>9 525</b>
Melati / Jasmine	336	619	121	227	1 545	1 012	4 381	8 241
Penginapan remaja / Youth hostel	1	3	2	12	53	15	21	107
Pondok wisata / Home stay	83	113	12	11	53	122	328	722
Jasa akomodasi lainnya / Other accommodation	18	32	4	16	117	61	207	455
<b>JUMLAH / TOTAL</b>	<b>581</b>	<b>1 247</b>	<b>446</b>	<b>1 319</b>	<b>4 118</b>	<b>2 062</b>	<b>9 698</b>	<b>19 471</b>



TABEL 17.3: BANYAKNYA PEKERJA PADA USAHA AKOMODASI DIRINCI MENURUT KLASIFIKASI AKOMODASI, PENDIDIKAN DAN JENIS KELAMIN TAHUN 2013

TABLE 17.3: NUMBER OF WORKERS OF ACCOMMODATION ESTABLISHMENTS BY ACCOMMODATION CLASSIFICATION, WORKERS EDUCATION AND WORKERS SEX, 2013

JAWA TENGAH

KLASIFIKASI AKOMODASI/ ACCOMMODATION CLASSIFICATION	PENDIDIKAN / EDUCATION								JUMLAH/ TOTAL	
	UNIVERSITAS/ UNIVERSITY		DIPLOMA I / II / III		SLTA / SENIOR HIGH SCHOOL		≤ SLTP / JUNIOR HIGH SCHOOL			
	L/M	P/F	L/M	P/F	L/M	P/F	L/M	P/F	L/M	P/F
(1)	(2)	(3)	(4)	(5)	(6)	(7)	(8)	(9)	(10)	(11)
<b>BERBINTANG / STAR</b>	<b>662</b>	<b>422</b>	<b>1 907</b>	<b>772</b>	<b>4 182</b>	<b>1 180</b>	<b>693</b>	<b>128</b>	<b>7 444</b>	<b>2 502</b>
Bintang 5 / 5 Star	147	93	426	186	516	184	141	36	1 230	499
Bintang 4 / 4 Star	207	122	615	253	792	253	121	6	1 735	634
Bintang 3 / 3 Star	174	127	517	178	1 436	306	181	27	2 308	638
Bintang 2 / 2 Star	79	53	192	98	643	172	75	15	989	338
Bintang 1 / 1 Star	55	27	157	57	795	265	175	44	1 182	393
<b>AKOMODASI LAINNYA / NON STAR</b>	<b>360</b>	<b>215</b>	<b>348</b>	<b>220</b>	<b>3 990</b>	<b>1 039</b>	<b>2 439</b>	<b>914</b>	<b>7 137</b>	<b>2 388</b>
Melati / Jasmine	305	175	310	192	3 584	890	2 124	661	6 323	1 918
Penginapan remaja / Youth hostel	7	3	10	4	41	8	26	8	84	23
Pondok wisata / Home stay	30	23	15	15	150	87	186	216	381	341
Jasa akomodasi lainnya / Other accommodation	18	14	13	9	215	54	103	29	349	106
<b>JUMLAH / TOTAL</b>	<b>1 022</b>	<b>637</b>	<b>2 255</b>	<b>992</b>	<b>8 172</b>	<b>2 219</b>	<b>3 132</b>	<b>1 042</b>	<b>14 581</b>	<b>4 890</b>

TABEL 17.4: BANYAKNYA PEKERJA PADA USAHA AKOMODASI DIRINCI MENURUT KLASIFIKASI AKOMODASI, KEWARGANEGARAAN, STATUS PEKERJA DAN JENIS KELAMIN TAHUN 2013

TABLE 17.4: NUMBER OF WORKERS OF ACCOMMODATION ESTABLISHMENTS BY ACCOMMODATION CLASSIFICATION, NATIONALITY, WORKERS STATUS AND SEX, 2013

JAWA TENGAH

KLASIFIKASI AKOMODASI/ ACCOMMODATION CLASSIFICATION	KEWARGANEGARAAN PEKERJA / NATIONALITY OF WORKERS								JUMLAH/ TOTAL	
	STATUS PEKERJA WNI / INDONESIAN WORKERS STATUS						PEKERJA WNA/ FOREIGN WORKERS			
	DIBAYAR/PAID		TIDAK DIBAYAR/ UNPAID		L/M	P/F			L/M	P/F
	TETAP/ PERMANENT	KONTRAK / TIDAK TETAP / PART TIME	L/M	P/F			L/M	P/F		
(1)	(2)	(3)	(4)	(5)	(6)	(7)	(8)	(9)	(10)	(11)
<b>BERBINTANG / STAR</b>	<b>4 532</b>	<b>1 391</b>	<b>2 907</b>	<b>1 110</b>	-	-	<b>5</b>	<b>1</b>	<b>7 444</b>	<b>2 502</b>
Bintang 5 / 5 Star	835	310	390	189	-	-	5	-	1 230	499
Bintang 4 / 4 Star	923	293	812	340	-	-	-	1	1 735	634
Bintang 3 / 3 Star	1 275	305	1 033	333	-	-	-	-	2 308	638
Bintang 2 / 2 Star	584	219	405	119	-	-	-	-	989	338
Bintang 1 / 1 Star	915	264	267	129	-	-	-	-	1 182	393
<b>AKOMODASI LAINNYA / NON STAR</b>	<b>5 738</b>	<b>1 628</b>	<b>953</b>	<b>386</b>	<b>446</b>	<b>374</b>	-	-	<b>7 137</b>	<b>2 388</b>
Melati / Jasmine	5 253	1 419	805	319	265	180	-	-	6 323	1 918
Penginapan remaja / Youth hostel	66	17	16	4	2	2	-	-	84	23
Pondok wisata / Home stay	191	113	32	49	158	179	-	-	381	341
Jasa akomodasi lainnya / Other accommodation	228	79	100	14	21	13	-	-	349	106
<b>JUMLAH / TOTAL</b>	<b>10 270</b>	<b>3 019</b>	<b>3 860</b>	<b>1 496</b>	<b>446</b>	<b>374</b>	<b>5</b>	<b>1</b>	<b>14 581</b>	<b>4 890</b>

CATATAN / NOTE:

- L / M = LAKI-LAKI / MALE

- P / F = PEREMPUAN / FEMALE



**TABEL 17.5: BANYAKNYA PEKERJA PADA USAHA AKOMODASI DIRINCI MENURUT KLASIFIKASI AKOMODASI, PENDIDIKAN DAN JENIS KEJURUAN TAHUN 2013**
**TABLE 17.5: NUMBER OF WORKERS OF ACCOMMODATION ESTABLISHMENTS BY ACCOMMODATION CLASSIFICATION, EDUCATION AND KIND OF VOCATIONAL, 2013**

JAWA TENGAH

KLASIFIKASI AKOMODASI/ ACCOMMODATION CLASSIFICATION	PENDIDIKAN / EDUCATION							JUMLAH/ TOTAL	
	UNIVERSITAS/ UNIVERSITY		DIPLOMA I / II / III		SLTA / SENIOR HIGH SCHOOL		≤ SLTP / JUNIOR HIGH SCHOOL		
	KP / TV	LAINNYA/ OTHERS	KP / TV	LAINNYA/ OTHERS	KP / TV	LAINNYA/ OTHERS	LAINNYA/ OTHERS	KP / TV	LAINNYA/ OTHERS
(1)	(2)	(3)	(4)	(5)	(6)	(7)	(8)	(9)	(10)
<b>BERBINTANG / STAR</b>	<b>177</b>	<b>907</b>	<b>1 720</b>	<b>959</b>	<b>938</b>	<b>4 424</b>	<b>821</b>	<b>2 835</b>	<b>7 111</b>
Bintang 5 / 5 Star	27	213	383	229	178	522	177	588	1 141
Bintang 4 / 4 Star	51	278	610	258	157	888	127	818	1 551
Bintang 3 / 3 Star	58	243	432	263	308	1 434	208	798	2 148
Bintang 2 / 2 Star	26	106	150	140	141	674	90	317	1 010
Bintang 1 / 1 Star	15	67	145	69	154	906	219	314	1 261
<b>AKOMODASI LAINNYA / NON STAR</b>	<b>59</b>	<b>516</b>	<b>282</b>	<b>286</b>	<b>272</b>	<b>4 757</b>	<b>3 353</b>	<b>613</b>	<b>8 912</b>
Melati / Jasmine	54	426	262	240	246	4 228	2 785	562	7 679
Penginapan remaja / Youth hostel	-	10	9	5	2	47	34	11	96
Pondok wisata / Home stay	3	50	3	27	11	226	402	17	705
Jasa akomodasi lainnya / Other accommodation	2	30	8	14	13	256	132	23	432
<b>JUMLAH / TOTAL</b>	<b>236</b>	<b>1 423</b>	<b>2 002</b>	<b>1 245</b>	<b>1 210</b>	<b>9 181</b>	<b>4 174</b>	<b>3 448</b>	<b>16 023</b>

CATATAN / NOTE:

- KP = KEJURUAN PARIWISATA

- TV = TOURISM VOCATIONAL

**TABEL 17.6: BANYAKNYA USAHA AKOMODASI DIRINCI MENURUT KLASIFIKASI AKOMODASI DAN BENTUK BADAN HUKUM TAHUN 2013**
**TABLE 17.6: NUMBER OF ACCOMMODATION ESTABLISHMENTS BY ACCOMMODATION CLASSIFICATION AND LEGAL STATUS, 2013**

JAWA TENGAH

KLASIFIKASI AKOMODASI/ ACCOMMODATION CLASSIFICATION	BERBADAN HUKUM / LEGAL STATUS					TIDAK BERBADAN HUKUM / WITHOUT LEGAL STATUS	JUMLAH/ TOTAL
	PT/PT PERSERO/ PERUM	CV/ FIRMA	KOPERASI	YAYASAN	JIN KHUSUS INSTANSI TERKAIT		
(1)	(2)	(3)	(4)	(5)	(6)	(7)	(8)
<b>BERBINTANG / STAR</b>	<b>150</b>	<b>12</b>	<b>-</b>	<b>-</b>	<b>4</b>	<b>-</b>	<b>166</b>
Bintang 5 / 5 Star	10	-	-	-	-	-	10
Bintang 4 / 4 Star	20	-	-	-	-	-	20
Bintang 3 / 3 Star	42	-	-	-	-	-	42
Bintang 2 / 2 Star	32	4	-	-	1	-	37
Bintang 1 / 1 Star	46	8	-	-	3	-	57
<b>AKOMODASI LAINNYA / NON STAR</b>	<b>53</b>	<b>51</b>	<b>9</b>	<b>15</b>	<b>1 015</b>	<b>154</b>	<b>1 297</b>
Melati / Jasmine	48	49	8	8	774	125	1 012
Penginapan remaja / Youth hostel	-	-	-	1	4	-	5
Pondok wisata / Home stay	2	1	-	2	196	16	217
Jasa akomodasi lainnya / Other accommodation	3	1	1	4	41	13	63
<b>JUMLAH / TOTAL</b>	<b>203</b>	<b>63</b>	<b>9</b>	<b>15</b>	<b>1 019</b>	<b>154</b>	<b>1 463</b>

TABEL 18.1: BANYAKNYA USAHA, KAMAR, TEMPAT TIDUR, RATA-RATA PEKERJA PER USAHA DAN PER KAMAR, SERTA RATA-RATA TAMU PER HARI PADA USAHA AKOMODASI DIRINCI MENURUT KLASIFIKASI AKOMODASI TAHUN 2013

TABLE 18.1: NUMBER OF ESTABLISHMENTS, ROOMS, BEDS, AVERAGE WORKERS PER ESTABLISHMENT AND PER ROOM, AND AVERAGE GUESTS PER DAY OF ACCOMMODATION ESTABLISHMENTS BY ACCOMMODATION CLASSIFICATION, 2013

DI YOGYAKARTA

KLASIFIKASI AKOMODASI/ ACCOMMODATION CLASSIFICATION	BANYAKNYA / NUMBER OF			RATA-RATA PEKERJA PER / AVERAGE WORKER PER		RATA-RATA TAMU PER HARI/ AVERAGE GUESTS PER DAY		
	USAHA/ ESTABLISH- MENT	KAMAR/ ROOM	TEMPAT TIDUR/BED	USAHA/ ESTABLISH- MENT	KAMAR/ ROOM	INDONESIA	ASING/ FOREIGN	JUMLAH/ TOTAL
(1)	(2)	(3)	(4)	(5)	(6)	(7)	(8)	(9)
<b>BERBINTANG / STAR</b>	<b>61</b>	<b>5 801</b>	<b>9 280</b>	<b>87,8</b>	<b>0,9</b>	<b>3 466</b>	<b>753</b>	<b>4 219</b>
Bintang 5 / 5 Star	7	1 380	2 099	210,7	1,1	494	226	720
Bintang 4 / 4 Star	11	1 789	2 872	162,8	1,0	1 388	289	1 677
Bintang 3 / 3 Star	19	1 299	2 177	67,0	1,0	816	169	985
Bintang 2 / 2 Star	15	963	1 503	36,7	0,6	649	66	715
Bintang 1 / 1 Star	9	370	629	29,8	0,7	119	3	122
<b>AKOMODASI LAINNYA / NON STAR</b>	<b>1 109</b>	<b>13 547</b>	<b>21 549</b>	<b>5,1</b>	<b>0,4</b>	<b>5 538</b>	<b>179</b>	<b>5 717</b>
Melati / Jasmine	440	8 720	14 317	8,8	0,4	3 602	156	3 758
Penginapan remaja / Youth hostel	9	165	362	4,2	0,2	51	-	51
Pondok wisata / Home stay	562	3 690	5 650	2,5	0,4	1 393	19	1 412
Jasa akomodasi lainnya / Other accommodation	98	972	1 220	3,4	0,3	492	4	496
<b>JUMLAH / TOTAL</b>	<b>1 170</b>	<b>19 348</b>	<b>30 829</b>	<b>9,4</b>	<b>0,6</b>	<b>9 004</b>	<b>932</b>	<b>9 936</b>

TABEL 18.2: BANYAKNYA PEKERJA USAHA AKOMODASI DIRINCI MENURUT KLASIFIKASI AKOMODASI DAN JENIS PEKERJAAN TAHUN 2013

TABLE 18.2: NUMBER OF WORKERS OF ACCOMMODATION ESTABLISHMENTS BY ACCOMMODATION CLASSIFICATION AND KIND OF JOB, 2013

DI YOGYAKARTA

KLASIFIKASI AKOMODASI/ ACCOMMODATION CLASSIFICATION	JENIS PEKERJAAN / KIND OF JOB							JUMLAH/ TOTAL
	DIREKTUR/ GENERAL MANAGER	MANAGER	ASISTEN MANAGER/ ASSISTANT MANAGER	PENYELIA/ SUPERVISOR	TEKNIS/ TECHNICAL	ADMINIS- TRASI/ ADMINIS- TRATION	LAINNYA/ OTHERS	
(1)	(2)	(3)	(4)	(5)	(6)	(7)	(8)	(9)
<b>BERBINTANG / STAR</b>	<b>62</b>	<b>305</b>	<b>284</b>	<b>745</b>	<b>1 623</b>	<b>665</b>	<b>1 674</b>	<b>5 358</b>
Bintang 5 / 5 Star	14	102	102	222	567	130	338	1 475
Bintang 4 / 4 Star	13	95	114	279	427	310	553	1 791
Bintang 3 / 3 Star	17	64	47	158	439	134	414	1 273
Bintang 2 / 2 Star	14	33	10	65	92	67	270	551
Bintang 1 / 1 Star	4	11	11	21	98	24	99	268
<b>AKOMODASI LAINNYA / NON STAR</b>	<b>271</b>	<b>515</b>	<b>74</b>	<b>150</b>	<b>741</b>	<b>566</b>	<b>3 338</b>	<b>5 655</b>
Melati / Jasmine	173	301	68	135	613	461	2 125	3 876
Penginapan remaja / Youth hostel	3	4	1	2	7	5	16	38
Pondok wisata / Home stay	40	172	2	7	74	77	1 036	1 408
Jasa akomodasi lainnya / Other accommodation	55	38	3	6	47	23	161	333
<b>JUMLAH / TOTAL</b>	<b>333</b>	<b>820</b>	<b>358</b>	<b>895</b>	<b>2 364</b>	<b>1 231</b>	<b>5 012</b>	<b>11 013</b>

**TABEL 18.3: BANYAKNYA PEKERJA PADA USAHA AKOMODASI DIRINCI MENURUT KLASIFIKASI AKOMODASI, PENDIDIKAN DAN JENIS KELAMIN TAHUN 2013**
**TABLE 18.3: NUMBER OF WORKERS OF ACCOMMODATION ESTABLISHMENTS BY ACCOMMODATION CLASSIFICATION, WORKERS EDUCATION AND WORKERS SEX, 2013**

DI YOGYAKARTA

KLASIFIKASI AKOMODASI/ ACCOMMODATION CLASSIFICATION	PENDIDIKAN / EDUCATION								JUMLAH / TOTAL	
	UNIVERSITAS/ UNIVERSITY		DIPLOMA I / II / III		SLTA / SENIOR HIGH SCHOOL		≤ SLTP / JUNIOR HIGH SCHOOL			
	L/M	PIF	L/M	PIF	L/M	PIF	L/M	PIF	L/M	PIF
(1)	(2)	(3)	(4)	(5)	(6)	(7)	(8)	(9)	(10)	(11)
<b>BERBINTANG / STAR</b>	<b>372</b>	<b>292</b>	<b>1 210</b>	<b>637</b>	<b>2 017</b>	<b>595</b>	<b>192</b>	<b>43</b>	<b>3 791</b>	<b>1 567</b>
Bintang 5 / 5 Star	95	70	359	216	444	232	45	14	943	532
Bintang 4 / 4 Star	138	108	425	205	673	158	64	20	1 300	491
Bintang 3 / 3 Star	92	66	270	119	549	114	56	7	967	306
Bintang 2 / 2 Star	38	34	117	75	205	65	17	-	377	174
Bintang 1 / 1 Star	9	14	39	22	146	26	10	2	204	64
<b>AKOMODASI LAINNYA / NON STAR</b>	<b>300</b>	<b>182</b>	<b>287</b>	<b>197</b>	<b>2 187</b>	<b>759</b>	<b>956</b>	<b>787</b>	<b>3 730</b>	<b>1 925</b>
Melati / Jasmine	238	136	242	162	1 798	509	578	213	2 856	1 020
Penginapan remaja / Youth hostel	3	1	2	1	17	7	5	2	27	11
Pondok wisata / Home stay	37	22	19	17	281	205	328	499	665	743
Jasa akomodasi lainnya / Other accommodation	22	23	24	17	91	38	45	73	182	151
<b>JUMLAH / TOTAL</b>	<b>672</b>	<b>474</b>	<b>1 497</b>	<b>834</b>	<b>4 204</b>	<b>1 354</b>	<b>1 148</b>	<b>830</b>	<b>7 521</b>	<b>3 492</b>

**TABEL 18.4: BANYAKNYA PEKERJA PADA USAHA AKOMODASI DIRINCI MENURUT KLASIFIKASI AKOMODASI, KEWARGANEGARAAN, STATUS PEKERJA DAN JENIS KELAMIN TAHUN 2013**
**TABLE 18.4: NUMBER OF WORKERS OF ACCOMMODATION ESTABLISHMENTS BY ACCOMMODATION CLASSIFICATION, NATIONALITY, WORKERS STATUS AND SEX, 2013**

DI YOGYAKARTA

KLASIFIKASI AKOMODASI/ ACCOMMODATION CLASSIFICATION	KEWARGANEGARAAN PEKERJA / NATIONALITY OF WORKERS								JUMLAH / TOTAL	
	STATUS PEKERJA WNI / INDONESIAN WORKERS STATUS						PEKERJA WNA/ FOREIGN WORKERS			
	DIBAYAR/PAID		KONTRAK / TIDAK TETAP / PART TIME		TIDAK DIBAYAR/ UNPAID					
	L/M	PIF	L/M	PIF	L/M	PIF	L/M	PIF	L/M	PIF
(1)	(2)	(3)	(4)	(5)	(6)	(7)	(8)	(9)	(10)	(11)
<b>BERBINTANG / STAR</b>	<b>2 349</b>	<b>887</b>	<b>1 436</b>	<b>679</b>	-	-	<b>6</b>	<b>1</b>	<b>3 791</b>	<b>1 567</b>
Bintang 5 / 5 Star	681	331	256	201	-	-	6	-	943	532
Bintang 4 / 4 Star	743	250	557	240	-	-	-	1	1 300	491
Bintang 3 / 3 Star	562	153	405	153	-	-	-	-	967	306
Bintang 2 / 2 Star	178	95	199	79	-	-	-	-	377	174
Bintang 1 / 1 Star	185	58	19	6	-	-	-	-	204	64
<b>AKOMODASI LAINNYA / NON STAR</b>	<b>2 642</b>	<b>979</b>	<b>490</b>	<b>306</b>	<b>598</b>	<b>640</b>	-	-	<b>3 730</b>	<b>1 925</b>
Melati / Jasmine	2 298	737	417	171	141	112	-	-	2 856	1 020
Penginapan remaja / Youth hostel	17	7	5	-	5	4	-	-	27	11
Pondok wisata / Home stay	229	177	47	122	389	444	-	-	665	743
Jasa akomodasi lainnya / Other accommodation	98	58	21	13	63	80	-	-	182	151
<b>JUMLAH / TOTAL</b>	<b>4 991</b>	<b>1 866</b>	<b>1 926</b>	<b>985</b>	<b>598</b>	<b>640</b>	<b>6</b>	<b>1</b>	<b>7 521</b>	<b>3 492</b>

CATATAN / NOTE:

- L / M = LAKI-LAKI / MALE

- P / F = PEREMPUAN / FEMALE

TABEL 18.5: BANYAKNYA PEKERJA PADA USAHA AKOMODASI DIRINCI MENURUT KLASIFIKASI AKOMODASI, PENDIDIKAN DAN JENIS KEJURUAN TAHUN 2013

TABLE 18.5: NUMBER OF WORKERS OF ACCOMMODATION ESTABLISHMENTS BY ACCOMMODATION CLASSIFICATION, EDUCATION AND KIND OF VOCATIONAL, 2013

DI YOGYAKARTA

KLASIFIKASI AKOMODASI/ ACCOMMODATION CLASSIFICATION	PENDIDIKAN / EDUCATION							JUMLAH/ TOTAL	
	UNIVERSITAS/ UNIVERSITY		DIPLOMA I / II / III		SLTA / SENIOR HIGH SCHOOL		≤ SLTP / JUNIOR HIGH SCHOOL		
	KP / TV	LAINNYA/ OTHERS	KP / TV	LAINNYA/ OTHERS	KP / TV	LAINNYA/ OTHERS	LAINNYA/ OTHERS	KP / TV	LAINNYA/ OTHERS
(1)	(2)	(3)	(4)	(5)	(6)	(7)	(8)	(9)	(10)
<b>BERBINTANG / STAR</b>	<b>108</b>	<b>556</b>	<b>1 178</b>	<b>669</b>	<b>730</b>	<b>1 882</b>	<b>235</b>	<b>2 016</b>	<b>3 342</b>
Bintang 5 / 5 Star	19	146	428	147	286	390	59	733	742
Bintang 4 / 4 Star	44	202	366	264	218	613	84	628	1 163
Bintang 3 / 3 Star	24	134	240	149	136	527	63	400	873
Bintang 2 / 2 Star	20	52	96	96	85	185	17	201	350
Bintang 1 / 1 Star	1	22	48	13	5	167	12	54	214
<b>AKOMODASI LAINNYA / NON STAR</b>	<b>59</b>	<b>423</b>	<b>241</b>	<b>243</b>	<b>218</b>	<b>2 728</b>	<b>1 743</b>	<b>518</b>	<b>5 137</b>
Melati / Jasmine	45	329	205	199	191	2 116	791	441	3 435
Penginapan remaja / Youth hostel	1	3	-	3	5	19	7	6	32
Pondok wisata / Home stay	3	56	10	26	19	467	827	32	1 376
Jasa akomodasi lainnya / Other accomodation	10	35	26	15	3	126	118	39	294
<b>JUMLAH / TOTAL</b>	<b>167</b>	<b>979</b>	<b>1 419</b>	<b>912</b>	<b>948</b>	<b>4 610</b>	<b>1 978</b>	<b>2 534</b>	<b>8 479</b>

CATATAN / NOTE:

- KP = KEJURUAN PARIWISATA

- TV = TOURISM VOCATIONAL

TABEL 18.6: BANYAKNYA USAHA AKOMODASI DIRINCI MENURUT KLASIFIKASI AKOMODASI DAN BENTUK BADAN HUKUM TAHUN 2013

TABLE 18.6: NUMBER OF ACCOMMODATION ESTABLISHMENTS BY ACCOMMODATION CLASSIFICATION AND LEGAL STATUS, 2013

DI YOGYAKARTA

KLASIFIKASI AKOMODASI/ ACCOMMODATION CLASSIFICATION	BERBADAN HUKUM / LEGAL STATUS					TIDAK BERBADAN HUKUM / WITHOUT LEGAL STATUS	JUMLAH/ TOTAL	
	PT/ PT PERSERO/ PERUM	CV / FIRMA	KOPERASI	YAYASAN	IJIN KHUSUS INSTANSI TERKAIT			
(1)	(2)	(3)	(4)	(5)	(6)	(7)	(8)	
<b>BERBINTANG / STAR</b>	<b>57</b>	<b>2</b>	<b>-</b>	<b>-</b>	<b>-</b>	<b>2</b>	<b>-</b>	<b>61</b>
Bintang 5 / 5 Star	7	-	-	-	-	-	-	7
Bintang 4 / 4 Star	11	-	-	-	-	-	-	11
Bintang 3 / 3 Star	19	-	-	-	-	-	-	19
Bintang 2 / 2 Star	15	-	-	-	-	-	-	15
Bintang 1 / 1 Star	5	2	-	-	-	2	-	9
<b>AKOMODASI LAINNYA / NON STAR</b>	<b>28</b>	<b>27</b>	<b>1</b>	<b>5</b>	<b>689</b>	<b>359</b>	<b>-</b>	<b>1 109</b>
Melati / Jasmine	25	25	1	3	338	48	-	440
Penginapan remaja / Youth hostel	-	-	-	-	9	-	-	9
Pondok wisata / Home stay	-	2	-	1	275	284	-	562
Jasa akomodasi lainnya / Other accomodation	3	-	-	1	67	27	-	98
<b>JUMLAH / TOTAL</b>	<b>85</b>	<b>29</b>	<b>1</b>	<b>5</b>	<b>691</b>	<b>359</b>	<b>-</b>	<b>1 170</b>

**TABEL 19.1: BANYAKNYA USAHA, KAMAR, TEMPAT TIDUR, RATA-RATA PEKERJA PER USAHA DAN PER KAMAR, SERTA RATA-RATA TAMU PER HARI PADA USAHA AKOMODASI DIRINCI MENURUT KLASIFIKASI AKOMODASI TAHUN 2013**
**TABLE 19.1: NUMBER OF ESTABLISHMENTS, ROOMS, BEDS, AVERAGE WORKERS PER ESTABLISHMENT AND PER ROOM, AND AVERAGE GUESTS PER DAY OF ACCOMMODATION ESTABLISHMENTS BY ACCOMMODATION CLASSIFICATION, 2013**

JAWA TIMUR

KLASIFIKASI AKOMODASI/ ACCOMMODATION CLASSIFICATION	BANYAKNYA / NUMBER OF			RATA-RATA PEKERJA PER / AVERAGE WORKER PER		RATA-RATA TAMU PER HARI/ AVERAGE GUESTS PER DAY		
	USAHA/ ESTABLISH- MENT	KAMAR/ ROOM	TEMPAT TIDUR/BED	USAHA/ ESTABLISH- MENT	KAMAR/ ROOM	INDONESIA	ASING/ FOREIGN	JUMLAH/ TOTAL
	(1)	(2)	(3)	(4)	(5)	(6)	(7)	(8)
<b>BERBINTANG / STAR</b>	<b>113</b>	<b>12 195</b>	<b>19 804</b>	<b>114,0</b>	<b>1,1</b>	<b>7 135</b>	<b>1 051</b>	<b>8 186</b>
Bintang 5 / 5 Star	11	2 108	2 947	244,3	1,3	689	252	941
Bintang 4 / 4 Star	20	3 436	5 474	183,7	1,1	2 594	448	3 042
Bintang 3 / 3 Star	47	4 434	7 625	99,8	1,1	2 778	197	2 975
Bintang 2 / 2 Star	18	1 317	2 220	62,9	0,9	581	41	622
Bintang 1 / 1 Star	17	900	1 538	40,8	0,8	493	113	606
<b>AKOMODASI LAINNYA / NON STAR</b>	<b>1 777</b>	<b>28 257</b>	<b>44 636</b>	<b>7,2</b>	<b>0,5</b>	<b>15 749</b>	<b>133</b>	<b>15 882</b>
Melati / Jasmine	711	21 156	34 760	13,7	0,5	12 818	110	12 928
Penginapan remaja / Youth hostel	25	389	586	5,4	0,3	176	1	177
Pondok wisata / Home stay	609	3 563	4 969	2,8	0,5	1 729	15	1 744
Jasa akomodasi lainnya / Other accommodation	432	3 149	4 321	2,9	0,4	1 026	7	1 033
<b>JUMLAH / TOTAL</b>	<b>1 890</b>	<b>40 452</b>	<b>64 440</b>	<b>13,6</b>	<b>0,6</b>	<b>22 884</b>	<b>1 184</b>	<b>24 068</b>

**TABEL 19.2: BANYAKNYA PEKERJA USAHA AKOMODASI DIRINCI MENURUT KLASIFIKASI AKOMODASI DAN JENIS PEKERJAAN TAHUN 2013**
**TABLE 19.2: NUMBER OF WORKERS OF ACCOMMODATION ESTABLISHMENTS BY ACCOMMODATION CLASSIFICATION AND KIND OF JOB, 2013**

JAWA TIMUR

KLASIFIKASI AKOMODASI/ ACCOMMODATION CLASSIFICATION	JENIS PEKERJAAN / KIND OF JOB							JUMLAH/ TOTAL
	DIREKTUR/ GENERAL MANAGER	MANAGER	ASISTEN MANAGER/ ASSISTANT MANAGER	PENYELIA/ SUPERVISOR	TEKNIS/ TECHNICAL	ADMINIS- TRASI/ ADMINIS- TRATION	LAINNYA/ OTHERS	
	(2)	(3)	(4)	(5)	(6)	(7)	(8)	
<b>BERBINTANG / STAR</b>	<b>125</b>	<b>543</b>	<b>447</b>	<b>1 625</b>	<b>2 854</b>	<b>951</b>	<b>6 332</b>	<b>12 877</b>
Bintang 5 / 5 Star	19	129	129	297	495	151	1 467	2 687
Bintang 4 / 4 Star	20	163	156	497	783	265	1 789	3 673
Bintang 3 / 3 Star	53	190	121	673	1 124	409	2 120	4 690
Bintang 2 / 2 Star	17	28	25	107	246	75	635	1 133
Bintang 1 / 1 Star	16	33	16	51	206	51	321	694
<b>AKOMODASI LAINNYA / NON STAR</b>	<b>1 114</b>	<b>788</b>	<b>222</b>	<b>542</b>	<b>1 942</b>	<b>1 348</b>	<b>6 873</b>	<b>12 829</b>
Melati / Jasmine	366	504	163	503	1 641	1 058	5 505	9 740
Penginapan remaja / Youth hostel	13	15	2	4	25	18	58	135
Pondok wisata / Home stay	450	123	10	17	154	191	743	1 688
Jasa akomodasi lainnya / Other accommodation	285	146	47	18	122	81	567	1 266
<b>JUMLAH / TOTAL</b>	<b>1 239</b>	<b>1 331</b>	<b>669</b>	<b>2 167</b>	<b>4 796</b>	<b>2 299</b>	<b>13 205</b>	<b>25 706</b>

TABEL 19.3: BANYAKNYA PEKERJA PADA USAHA AKOMODASI DIRINCI MENURUT KLASIFIKASI AKOMODASI, PENDIDIKAN DAN JENIS KELAMIN TAHUN 2013

TABLE 19.3: NUMBER OF WORKERS OF ACCOMMODATION ESTABLISHMENTS BY ACCOMMODATION CLASSIFICATION, WORKERS EDUCATION AND WORKERS SEX, 2013

JAWA TIMUR

KLASIFIKASI AKOMODASI/ ACCOMMODATION CLASSIFICATION	PENDIDIKAN / EDUCATION								JUMLAH/ TOTAL	
	UNIVERSITAS/ UNIVERSITY		DIPLOMA I / II / III		SLTA / SENIOR HIGH SCHOOL		≤ SLTP / JUNIOR HIGH SCHOOL			
	L/M	P/F	L/M	P/F	L/M	P/F	L/M	P/F	L/M	P/F
(1)	(2)	(3)	(4)	(5)	(6)	(7)	(8)	(9)	(10)	(11)
<b>BERBINTANG / STAR</b>	<b>951</b>	<b>660</b>	<b>2 094</b>	<b>936</b>	<b>5 247</b>	<b>1 895</b>	<b>894</b>	<b>200</b>	<b>9 186</b>	<b>3 691</b>
Bintang 5 / 5 Star	210	164	446	252	1 042	450	106	17	1 804	883
Bintang 4 / 4 Star	325	231	839	279	1 213	349	342	95	2 719	954
Bintang 3 / 3 Star	307	205	583	307	2 115	818	310	45	3 315	1 375
Bintang 2 / 2 Star	74	36	170	65	553	167	61	7	858	275
Bintang 1 / 1 Star	35	24	56	33	324	111	75	36	490	204
<b>AKOMODASI LAINNYA / NON STAR</b>	<b>569</b>	<b>338</b>	<b>357</b>	<b>195</b>	<b>5 564</b>	<b>1 965</b>	<b>2 520</b>	<b>1 321</b>	<b>9 010</b>	<b>3 819</b>
Melati / Jasmine	409	273	334	172	4 721	1 548	1 717	566	7 181	2 559
Penginapan remaja / Youth hostel	7	3	1	-	33	19	44	28	85	50
Pondok wisata / Home stay	73	38	8	12	447	264	426	420	954	734
Jasa akomodasi lainnya / Other accomodation	80	24	14	11	363	134	333	307	790	476
<b>JUMLAH / TOTAL</b>	<b>1 520</b>	<b>998</b>	<b>2 451</b>	<b>1 131</b>	<b>10 811</b>	<b>3 860</b>	<b>3 414</b>	<b>1 521</b>	<b>18 196</b>	<b>7 510</b>

TABEL 19.4: BANYAKNYA PEKERJA PADA USAHA AKOMODASI DIRINCI MENURUT KLASIFIKASI AKOMODASI, KEWARGANEGARAAN, STATUS PEKERJA DAN JENIS KELAMIN TAHUN 2013

TABLE 19.4: NUMBER OF WORKERS OF ACCOMMODATION ESTABLISHMENTS BY ACCOMMODATION CLASSIFICATION, NATIONALITY, WORKERS STATUS AND SEX, 2013

JAWA TIMUR

KLASIFIKASI AKOMODASI/ ACCOMMODATION CLASSIFICATION	KEWARGANEGARAAN PEKERJA / NATIONALITY OF WORKERS								JUMLAH/ TOTAL	
	STATUS PEKERJA WNI / INDONESIAN WORKERS STATUS						PEKERJA WNA/ FOREIGN WORKERS			
	DIBAYAR/PAID		TIDAK DIBAYAR/ UNPAID		L/M	P/F			L/M	P/F
	TETAP / PERMANENT	KONTRAK / TIDAK TETAP / PART TIME	L/M	P/F			L/M	P/F		
(1)	(2)	(3)	(4)	(5)	(6)	(7)	(8)	(9)	(10)	(11)
<b>BERBINTANG / STAR</b>	<b>5 969</b>	<b>2 170</b>	<b>3 202</b>	<b>1 521</b>	-	-	<b>15</b>	-	<b>9 186</b>	<b>3 691</b>
Bintang 5 / 5 Star	1 293	646	500	237	-	-	11	-	1 804	883
Bintang 4 / 4 Star	1 734	571	981	383	-	-	4	-	2 719	954
Bintang 3 / 3 Star	1 991	645	1 324	730	-	-	-	-	3 315	1 375
Bintang 2 / 2 Star	627	159	231	116	-	-	-	-	858	275
Bintang 1 / 1 Star	324	149	166	55	-	-	-	-	490	204
<b>AKOMODASI LAINNYA / NON STAR</b>	<b>6 422</b>	<b>2 365</b>	<b>1 642</b>	<b>622</b>	<b>946</b>	<b>832</b>	-	-	<b>9 010</b>	<b>3 819</b>
Melati / Jasmine	5 503	1 848	1 459	547	219	164	-	-	7 181	2 559
Penginapan remaja / Youth hostel	59	34	20	8	6	8	-	-	85	50
Pondok wisata / Home stay	435	278	68	30	451	426	-	-	954	734
Jasa akomodasi lainnya / Other accomodation	425	205	95	37	270	234	-	-	790	476
<b>JUMLAH / TOTAL</b>	<b>12 391</b>	<b>4 535</b>	<b>4 844</b>	<b>2 143</b>	<b>946</b>	<b>832</b>	<b>15</b>	<b>-</b>	<b>18 196</b>	<b>7 510</b>

CATATAN / NOTE:

- L / M = LAKI-LAKI / MALE - P / F = PEREMPUAN / FEMALE

**TABEL 19.5: BANYAKNYA PEKERJA PADA USAHA AKOMODASI DIRINCI MENURUT KLASIFIKASI AKOMODASI, PENDIDIKAN DAN JENIS KEJURUAN TAHUN 2013**
**TABLE 19.5: NUMBER OF WORKERS OF ACCOMMODATION ESTABLISHMENTS BY ACCOMMODATION CLASSIFICATION, EDUCATION AND KIND OF VOCATIONAL, 2013**

JAWA TIMUR

KLASIFIKASI AKOMODASI/ ACCOMMODATION CLASSIFICATION	PENDIDIKAN / EDUCATION							JUMLAH/ TOTAL	
	UNIVERSITAS/ UNIVERSITY		DIPLOMA I / II / III		SLTA / SENIOR HIGH SCHOOL		≤ SLTP / JUNIOR HIGH SCHOOL		
	KP / TV	LAINNYA/ OTHERS	KP / TV	LAINNYA/ OTHERS	KP / TV	LAINNYA/ OTHERS	LAINNYA/ OTHERS	KP / TV	LAINNYA/ OTHERS
(1)	(2)	(3)	(4)	(5)	(6)	(7)	(8)	(9)	(10)
<b>BERBINTANG / STAR</b>	<b>350</b>	<b>1 261</b>	<b>1 941</b>	<b>1 089</b>	<b>1 941</b>	<b>5 201</b>	<b>1 094</b>	<b>4 232</b>	<b>8 645</b>
Bintang 5 / 5 Star	126	248	367	331	273	1 219	123	766	1 921
Bintang 4 / 4 Star	145	411	729	389	594	968	437	1 468	2 205
Bintang 3 / 3 Star	58	454	639	251	802	2 131	355	1 499	3 191
Bintang 2 / 2 Star	10	100	145	90	186	534	68	341	792
Bintang 1 / 1 Star	11	48	61	28	86	349	111	158	536
<b>AKOMODASI LAINNYA / NON STAR</b>	<b>94</b>	<b>813</b>	<b>354</b>	<b>198</b>	<b>896</b>	<b>6 633</b>	<b>3 841</b>	<b>1 344</b>	<b>11 485</b>
Melati / Jasmine	78	604	331	175	792	5 477	2 283	1 201	8 539
Penginapan remaja / Youth hostel	-	10	1	-	12	40	72	13	122
Pondok wisata / Home stay	8	103	8	12	69	642	846	85	1 603
Jasa akomodasi lainnya / Other accommodation	8	96	14	11	23	474	640	45	1 221
<b>JUMLAH / TOTAL</b>	<b>444</b>	<b>2 074</b>	<b>2 295</b>	<b>1 287</b>	<b>2 837</b>	<b>11 834</b>	<b>4 935</b>	<b>5 576</b>	<b>20 130</b>

CATATAN / NOTE:

- KP = KEJURUAN PARIWISATA

- TV = TOURISM VOCATIONAL

**TABEL 19.6: BANYAKNYA USAHA AKOMODASI DIRINCI MENURUT KLASIFIKASI AKOMODASI DAN BENTUK BADAN HUKUM TAHUN 2013**
**TABLE 19.6: NUMBER OF ACCOMMODATION ESTABLISHMENTS BY ACCOMMODATION CLASSIFICATION AND LEGAL STATUS, 2013**

JAWA TIMUR

KLASIFIKASI AKOMODASI/ ACCOMMODATION CLASSIFICATION	BERBADAN HUKUM / LEGAL STATUS					TIDAK BERBADAN HUKUM / WITHOUT LEGAL STATUS	JUMLAH/ TOTAL	
	PT / PT PERSERO/ PERUM	CV / FIRMA	KOPERASI	YAYASAN	IJIN KHUSUS INSTANSI TERKAIT			
(1)	(2)	(3)	(4)	(5)	(6)	(7)	(8)	
<b>BERBINTANG / STAR</b>	<b>106</b>	<b>4</b>	<b>-</b>	<b>-</b>	<b>-</b>	<b>3</b>	<b>-</b>	<b>113</b>
Bintang 5 / 5 Star	11	-	-	-	-	-	-	11
Bintang 4 / 4 Star	20	-	-	-	-	-	-	20
Bintang 3 / 3 Star	47	-	-	-	-	-	-	47
Bintang 2 / 2 Star	15	3	-	-	-	-	-	18
Bintang 1 / 1 Star	13	1	-	-	-	3	-	17
<b>AKOMODASI LAINNYA / NON STAR</b>	<b>81</b>	<b>92</b>	<b>14</b>	<b>7</b>	<b>937</b>	<b>646</b>	<b>-</b>	<b>1 777</b>
Melati / Jasmine	70	82	11	4	460	84	-	711
Penginapan remaja / Youth hostel	2	2	1	1	16	3	-	25
Pondok wisata / Home stay	6	6	2	-	389	206	-	609
Jasa akomodasi lainnya / Other accommodation	3	2	-	2	72	353	-	432
<b>JUMLAH / TOTAL</b>	<b>187</b>	<b>96</b>	<b>14</b>	<b>7</b>	<b>940</b>	<b>646</b>	<b>-</b>	<b>1 890</b>



TABEL 20.1: BANYAKNYA USAHA, KAMAR, TEMPAT TIDUR, RATA-RATA PEKERJA PER USAHA DAN PER KAMAR, SERTA RATA-RATA TAMU PER HARI PADA USAHA AKOMODASI DIRINCI MENURUT KLASIFIKASI AKOMODASI TAHUN 2013

TABLE 20.1: NUMBER OF ESTABLISHMENTS, ROOMS, BEDS, AVERAGE WORKERS PER ESTABLISHMENT AND PER ROOM, AND AVERAGE GUESTS PER DAY OF ACCOMMODATION ESTABLISHMENTS BY ACCOMMODATION CLASSIFICATION, 2013

BANTEN

KLASIFIKASI AKOMODASI/ ACCOMMODATION CLASSIFICATION	BANYAKNYA / NUMBER OF			RATA-RATA PEKERJA PER / AVERAGE WORKER PER		RATA-RATA TAMU PER HARI/ AVERAGE GUESTS PER DAY		
	USAHA/ ESTABLISH- MENT	KAMAR/ ROOM	TEMPAT TIDUR/BED	USAHA/ ESTABLISH- MENT	KAMAR/ ROOM	INDONESIA	ASING/ FOREIGN	JUMLAH/ TOTAL
(1)	(2)	(3)	(4)	(5)	(6)	(7)	(8)	(9)
<b>BERBINTANG / STAR</b>	<b>43</b>	<b>3 943</b>	<b>5 998</b>	<b>95,9</b>	<b>1,0</b>	<b>1 935</b>	<b>285</b>	<b>2 220</b>
Bintang 5 / 5 Star	3	717	1 194	254,7	1,1	282	85	367
Bintang 4 / 4 Star	10	1 239	1 868	127,2	1,0	404	109	513
Bintang 3 / 3 Star	15	1 215	1 728	103,5	1,3	714	88	802
Bintang 2 / 2 Star	12	650	1 023	39,9	0,7	455	3	458
Bintang 1 / 1 Star	3	122	185	18,3	0,5	80	-	80
<b>AKOMODASI LAINNYA / NON STAR</b>	<b>240</b>	<b>4 355</b>	<b>7 384</b>	<b>8,3</b>	<b>0,5</b>	<b>1 578</b>	<b>41</b>	<b>1 619</b>
Melati / Jasmine	136	3 404	5 563	10,8	0,4	1 267	23	1 290
Penginapan remaja / Youth hostel	5	76	139	3,8	0,3	7	-	7
Pondok wisata / Home stay	32	285	562	4,4	0,5	81	2	83
Jasa akomodasi lainnya / Other accommodation	67	590	1 120	5,5	0,6	223	16	239
<b>JUMLAH / TOTAL</b>	<b>283</b>	<b>8 298</b>	<b>13 382</b>	<b>21,6</b>	<b>0,7</b>	<b>3 513</b>	<b>326</b>	<b>3 839</b>

TABEL 20.2: BANYAKNYA PEKERJA USAHA AKOMODASI DIRINCI MENURUT KLASIFIKASI AKOMODASI DAN JENIS PEKERJAAN TAHUN 2013

TABLE 20.2: NUMBER OF WORKERS OF ACCOMMODATION ESTABLISHMENTS BY ACCOMMODATION CLASSIFICATION AND KIND OF JOB, 2013

BANTEN

KLASIFIKASI AKOMODASI/ ACCOMMODATION CLASSIFICATION	JENIS PEKERJAAN / KIND OF JOB							JUMLAH/ TOTAL
	DIREKTUR/ GENERAL MANAGER	MANAGER	ASISTEN MANAGER/ ASSISTANT MANAGER	PENYELIA/ SUPERVISOR	TEKNIS/ TECHNICAL	ADMINIS- TRASI/ ADMINIS- TRATION	LAINNYA/ OTHERS	
(1)	(2)	(3)	(4)	(5)	(6)	(7)	(8)	(9)
<b>BERBINTANG / STAR</b>	<b>50</b>	<b>199</b>	<b>139</b>	<b>527</b>	<b>852</b>	<b>438</b>	<b>1 918</b>	<b>4 123</b>
Bintang 5 / 5 Star	4	56	62	28	88	77	449	764
Bintang 4 / 4 Star	15	57	37	118	219	189	637	1 272
Bintang 3 / 3 Star	18	63	32	336	415	128	561	1 553
Bintang 2 / 2 Star	12	20	8	42	103	34	260	479
Bintang 1 / 1 Star	1	3	-	3	27	10	11	55
<b>AKOMODASI LAINNYA / NON STAR</b>	<b>75</b>	<b>147</b>	<b>33</b>	<b>62</b>	<b>509</b>	<b>214</b>	<b>950</b>	<b>1 990</b>
Melati / Jasmine	45	101	27	50	378	136	727	1 464
Penginapan remaja / Youth hostel	-	4	-	-	5	3	7	19
Pondok wisata / Home stay	5	10	1	1	57	31	35	140
Jasa akomodasi lainnya / Other accommodation	25	32	5	11	69	44	181	367
<b>JUMLAH / TOTAL</b>	<b>125</b>	<b>346</b>	<b>172</b>	<b>589</b>	<b>1 361</b>	<b>652</b>	<b>2 868</b>	<b>6 113</b>



**TABEL 20.3: BANYAKNYA PEKERJA PADA USAHA AKOMODASI DIRINCI MENURUT KLASIFIKASI AKOMODASI, PENDIDIKAN DAN JENIS KELAMIN TAHUN 2013**
**TABLE 20.3: NUMBER OF WORKERS OF ACCOMMODATION ESTABLISHMENTS BY ACCOMMODATION CLASSIFICATION, WORKERS EDUCATION AND WORKERS SEX, 2013**

BANTEN

KLASIFIKASI AKOMODASI/ ACCOMMODATION CLASSIFICATION	PENDIDIKAN / EDUCATION								JUMLAH/ TOTAL	
	UNIVERSITAS/ UNIVERSITY		DIPLOMA I / II / III		SLTA / SENIOR HIGH SCHOOL		≤ SLTP / JUNIOR HIGH SCHOOL			
	L/M	P/F	L/M	P/F	L/M	P/F	L/M	P/F	L/M	P/F
(1)	(2)	(3)	(4)	(5)	(6)	(7)	(8)	(9)	(10)	(11)
<b>BERBINTANG / STAR</b>	<b>290</b>	<b>130</b>	<b>508</b>	<b>193</b>	<b>2 119</b>	<b>507</b>	<b>331</b>	<b>45</b>	<b>3 248</b>	<b>875</b>
Bintang 5 / 5 Star	78	28	212	71	274	101	-	-	564	200
Bintang 4 / 4 Star	103	54	150	66	642	143	95	19	990	282
Bintang 3 / 3 Star	95	37	116	41	908	182	153	21	1 272	281
Bintang 2 / 2 Star	12	11	29	15	264	72	71	5	376	103
Bintang 1 / 1 Star	2	-	1	-	31	9	12	-	46	9
<b>AKOMODASI LAINNYA / NON STAR</b>	<b>94</b>	<b>54</b>	<b>38</b>	<b>30</b>	<b>762</b>	<b>228</b>	<b>601</b>	<b>183</b>	<b>1 495</b>	<b>495</b>
Melati / Jasmine	54	31	30	24	581	190	447	107	1 112	352
Penginapan remaja / Youth hostel	2	-	-	-	7	-	6	4	15	4
Pondok wisata / Home stay	8	8	2	-	41	10	42	29	93	47
Jasa akomodasi lainnya / Other accommodation	30	15	6	6	133	28	106	43	275	92
<b>JUMLAH / TOTAL</b>	<b>384</b>	<b>184</b>	<b>546</b>	<b>223</b>	<b>2 881</b>	<b>735</b>	<b>932</b>	<b>228</b>	<b>4 743</b>	<b>1 370</b>

**TABEL 20.4: BANYAKNYA PEKERJA PADA USAHA AKOMODASI DIRINCI MENURUT KLASIFIKASI AKOMODASI, KEWARGANEGARAAN, STATUS PEKERJA DAN JENIS KELAMIN TAHUN 2013**
**TABLE 20.4: NUMBER OF WORKERS OF ACCOMMODATION ESTABLISHMENTS BY ACCOMMODATION CLASSIFICATION, NATIONALITY, WORKERS STATUS AND SEX, 2013**

BANTEN

KLASIFIKASI AKOMODASI/ ACCOMMODATION CLASSIFICATION	KEWARGANEGARAAN PEKERJA / NATIONALITY OF WORKERS								JUMLAH/ TOTAL	
	STATUS PEKERJA WNI / INDONESIAN WORKERS STATUS						PEKERJA WNA/ FOREIGN WORKERS			
	DIBAYAR/PAID		TIDAK DIBAYAR/ UNPAID		L/M	P/F			L/M	P/F
	TETAP/ PERMANENT	KONTRAK / TIDAK TETAP / PART TIME	L/M	P/F			L/M	P/F		
(1)	(2)	(3)	(4)	(5)	(6)	(7)	(8)	(9)	(10)	(11)
<b>BERBINTANG / STAR</b>	<b>2 138</b>	<b>544</b>	<b>1 109</b>	<b>331</b>	-	-	<b>1</b>	-	<b>3 248</b>	<b>875</b>
Bintang 5 / 5 Star	269	112	294	88	-	-	1	-	564	200
Bintang 4 / 4 Star	581	173	409	109	-	-	-	-	990	282
Bintang 3 / 3 Star	975	174	297	107	-	-	-	-	1 272	281
Bintang 2 / 2 Star	272	81	104	22	-	-	-	-	376	103
Bintang 1 / 1 Star	41	4	5	5	-	-	-	-	46	9
<b>AKOMODASI LAINNYA / NON STAR</b>	<b>1 170</b>	<b>356</b>	<b>248</b>	<b>73</b>	<b>77</b>	<b>66</b>	-	-	<b>1 495</b>	<b>495</b>
Melati / Jasmine	962	286	127	48	23	18	-	-	1 112	352
Penginapan remaja / Youth hostel	9	3	4	1	2	-	-	-	15	4
Pondok wisata / Home stay	54	16	16	8	23	23	-	-	93	47
Jasa akomodasi lainnya / Other accommodation	145	51	101	16	29	25	-	-	275	92
<b>JUMLAH / TOTAL</b>	<b>3 308</b>	<b>900</b>	<b>1 357</b>	<b>404</b>	<b>77</b>	<b>66</b>	<b>1</b>	<b>-</b>	<b>4 743</b>	<b>1 370</b>

CATATAN / NOTE:

- L / M = LAKI-LAKI / MALE

- P / F = PEREMPUAN / FEMALE

TABEL 20.5: BANYAKNYA PEKERJA PADA USAHA AKOMODASI DIRINCI MENURUT KLASIFIKASI AKOMODASI, PENDIDIKAN DAN JENIS KEJURUAN TAHUN 2013

TABLE 20.5: NUMBER OF WORKERS OF ACCOMMODATION ESTABLISHMENTS BY ACCOMMODATION CLASSIFICATION, EDUCATION AND KIND OF VOCATIONAL, 2013

BANTEN

KLASIFIKASI AKOMODASI/ ACCOMMODATION CLASSIFICATION	PENDIDIKAN / EDUCATION							JUMLAH/ TOTAL	
	UNIVERSITAS/ UNIVERSITY		DIPLOMA I / II / III		SLTA / SENIOR HIGH SCHOOL		≤ SLTP / JUNIOR HIGH SCHOOL		
	KP / TV	LAINNYA/ OTHERS	KP / TV	LAINNYA/ OTHERS	KP / TV	LAINNYA/ OTHERS	LAINNYA/ OTHERS	KP / TV	LAINNYA/ OTHERS
(1)	(2)	(3)	(4)	(5)	(6)	(7)	(8)	(9)	(10)
<b>BERBINTANG / STAR</b>	<b>107</b>	<b>313</b>	<b>452</b>	<b>249</b>	<b>652</b>	<b>1 974</b>	<b>376</b>	<b>1 211</b>	<b>2 912</b>
Bintang 5 / 5 Star	51	55	190	93	213	162	-	454	310
Bintang 4 / 4 Star	44	113	132	84	224	561	114	400	872
Bintang 3 / 3 Star	10	122	108	49	177	913	174	295	1 258
Bintang 2 / 2 Star	-	23	21	23	38	298	76	59	420
Bintang 1 / 1 Star	2	-	1	-	-	40	12	3	52
<b>AKOMODASI LAINNYA / NON STAR</b>	<b>10</b>	<b>138</b>	<b>27</b>	<b>41</b>	<b>81</b>	<b>909</b>	<b>784</b>	<b>118</b>	<b>1 872</b>
Melati / Jasmine	8	77	25	29	72	699	554	105	1 359
Penginapan remaja / Youth hostel	-	2	-	-	-	7	10	-	19
Pondok wisata / Home stay	-	16	2	-	7	44	71	9	131
Jasa akomodasi lainnya / Other accomodation	2	43	-	12	2	159	149	4	363
<b>JUMLAH / TOTAL</b>	<b>117</b>	<b>451</b>	<b>479</b>	<b>290</b>	<b>733</b>	<b>2 883</b>	<b>1 160</b>	<b>1 329</b>	<b>4 784</b>

CATATAN / NOTE:

- KP = KEJURUAN PARIWISATA

- TV = TOURISM VOCATIONAL

TABEL 20.6: BANYAKNYA USAHA AKOMODASI DIRINCI MENURUT KLASIFIKASI AKOMODASI DAN BENTUK BADAN HUKUM TAHUN 2013

TABLE 20.6: NUMBER OF ACCOMMODATION ESTABLISHMENTS BY ACCOMMODATION CLASSIFICATION AND LEGAL STATUS, 2013

BANTEN

KLASIFIKASI AKOMODASI/ ACCOMMODATION CLASSIFICATION	BERBADAN HUKUM / LEGAL STATUS					TIDAK BERBADAN HUKUM / WITHOUT LEGAL STATUS	JUMLAH/ TOTAL
	PT/ PT PERSERO/ PERUM	CV / FIRMA	KOPERASI	YAYASAN	IJIN KHUSUS INSTANSI TERKAIT		
(1)	(2)	(3)	(4)	(5)	(6)	(7)	(8)
<b>BERBINTANG / STAR</b>	<b>38</b>	<b>2</b>	<b>-</b>	<b>-</b>	<b>3</b>	<b>-</b>	<b>43</b>
Bintang 5 / 5 Star	3	-	-	-	-	-	3
Bintang 4 / 4 Star	10	-	-	-	-	-	10
Bintang 3 / 3 Star	15	-	-	-	-	-	15
Bintang 2 / 2 Star	9	1	-	-	2	-	12
Bintang 1 / 1 Star	1	1	-	-	1	-	3
<b>AKOMODASI LAINNYA / NON STAR</b>	<b>25</b>	<b>9</b>	<b>4</b>	<b>1</b>	<b>124</b>	<b>77</b>	<b>240</b>
Melati / Jasmine	20	7	4	1	93	11	136
Penginapan remaja / Youth hostel	-	-	-	-	3	2	5
Pondok wisata / Home stay	-	1	-	-	10	21	32
Jasa akomodasi lainnya / Other accomodation	5	1	-	-	18	43	67
<b>JUMLAH / TOTAL</b>	<b>63</b>	<b>11</b>	<b>4</b>	<b>1</b>	<b>127</b>	<b>77</b>	<b>283</b>

**TABEL 21.1: BANYAKNYA USAHA, KAMAR, TEMPAT TIDUR, RATA-RATA PEKERJA PER USAHA DAN PER KAMAR, SERTA RATA-RATA TAMU PER HARI PADA USAHA AKOMODASI DIRINCI MENURUT KLASIFIKASI AKOMODASI TAHUN 2013**
**TABLE 21.1: NUMBER OF ESTABLISHMENTS, ROOMS, BEDS, AVERAGE WORKERS PER ESTABLISHMENT AND PER ROOM, AND AVERAGE GUESTS PER DAY OF ACCOMMODATION ESTABLISHMENTS BY ACCOMMODATION CLASSIFICATION, 2013**

BALI

KLASIFIKASI AKOMODASI/ ACCOMMODATION CLASSIFICATION	BANYAKNYA / NUMBER OF			RATA-RATA PEKERJA PER / AVERAGE WORKER PER		RATA-RATA TAMU PER HARI/ AVERAGE GUESTS PER DAY		
	USAHA/ ESTABLISH- MENT	KAMAR/ ROOM	TEMPAT TIDUR/BED	USAHA/ ESTABLISH- MENT	KAMAR/ ROOM	INDONESIA	ASING/ FOREIGN	JUMLAH/ TOTAL
	(1)	(2)	(3)	(4)	(5)	(6)	(7)	(8)
<b>BERBINTANG / STAR</b>	<b>227</b>	<b>24 860</b>	<b>38 173</b>	<b>169,0</b>	<b>1,5</b>	<b>8 028</b>	<b>16 392</b>	<b>24 420</b>
Bintang 5 / 5 Star	54	11 177	17 738	379,6	1,8	1 647	9 387	11 034
Bintang 4 / 4 Star	62	7 463	10 955	157,7	1,3	1 367	3 496	4 863
Bintang 3 / 3 Star	63	4 045	6 347	89,1	1,4	4 551	2 896	7 447
Bintang 2 / 2 Star	24	1 385	2 056	62,0	1,1	294	371	665
Bintang 1 / 1 Star	24	790	1 077	40,9	1,2	169	242	411
<b>AKOMODASI LAINNYA / NON STAR</b>	<b>1 816</b>	<b>26 013</b>	<b>39 242</b>	<b>13,2</b>	<b>0,9</b>	<b>5 526</b>	<b>4 784</b>	<b>10 310</b>
Melati / Jasmine	775	17 691	27 371	20,9	0,9	4 729	3 350	8 079
Penginapan remaja / Youth hostel	34	362	531	4,7	0,4	99	29	128
Pondok wisata / Home stay	906	6 939	9 923	6,8	0,9	625	1 000	1 625
Jasa akomodasi lainnya / Other accommodation	101	1 021	1 417	14,7	1,5	73	405	478
<b>JUMLAH / TOTAL</b>	<b>2 043</b>	<b>50 873</b>	<b>77 415</b>	<b>30,5</b>	<b>1,2</b>	<b>13 554</b>	<b>21 176</b>	<b>34 730</b>

**TABEL 21.2: BANYAKNYA PEKERJA USAHA AKOMODASI DIRINCI MENURUT KLASIFIKASI AKOMODASI DAN JENIS PEKERJAAN TAHUN 2013**
**TABLE 21.2: NUMBER OF WORKERS OF ACCOMMODATION ESTABLISHMENTS BY ACCOMMODATION CLASSIFICATION AND KIND OF JOB, 2013**

BALI

KLASIFIKASI AKOMODASI/ ACCOMMODATION CLASSIFICATION	JENIS PEKERJAAN / KIND OF JOB							JUMLAH/ TOTAL
	DIREKTUR/ GENERAL MANAGER	MANAGER	ASISTEN MANAGER/ ASSISTANT MANAGER	PENYELIA/ SUPERVISOR	TEKNIS/ TECHNICAL	ADMINISTRA- SI/ADMINIS- TRATION	LAINNYA/ OTHERS	
	(2)	(3)	(4)	(5)	(6)	(7)	(8)	
<b>BERBINTANG / STAR</b>	<b>322</b>	<b>2 092</b>	<b>2 022</b>	<b>6 072</b>	<b>13 179</b>	<b>2 665</b>	<b>12 002</b>	<b>38 354</b>
Bintang 5 / 5 Star	133	1 137	1 287	3 640	6 804	1 378	6 117	20 496
Bintang 4 / 4 Star	80	543	451	1 497	3 883	753	2 569	9 776
Bintang 3 / 3 Star	59	289	211	653	1 707	365	2 330	5 614
Bintang 2 / 2 Star	30	79	45	193	389	101	650	1 487
Bintang 1 / 1 Star	20	44	28	89	396	68	336	981
<b>AKOMODASI LAINNYA / NON STAR</b>	<b>710</b>	<b>1 550</b>	<b>373</b>	<b>1 678</b>	<b>7 473</b>	<b>1 720</b>	<b>10 519</b>	<b>24 023</b>
Melati / Jasmine	364	844	279	1 365	5 098	1 212	7 018	16 180
Penginapan remaja / Youth hostel	6	22	2	4	39	18	69	160
Pondok wisata / Home stay	312	598	79	194	1 649	389	2 979	6 200
Jasa akomodasi lainnya / Other accommodation	28	86	13	115	687	101	453	1 483
<b>JUMLAH / TOTAL</b>	<b>1 032</b>	<b>3 642</b>	<b>2 395</b>	<b>7 750</b>	<b>20 652</b>	<b>4 385</b>	<b>22 521</b>	<b>62 377</b>

TABEL 21.3: BANYAKNYA PEKERJA PADA USAHA AKOMODASI DIRINCI MENURUT KLASIFIKASI AKOMODASI, PENDIDIKAN DAN JENIS KELAMIN TAHUN 2013

TABLE 21.3: NUMBER OF WORKERS OF ACCOMMODATION ESTABLISHMENTS BY ACCOMMODATION CLASSIFICATION, WORKERS EDUCATION AND WORKERS SEX, 2013

BALI

KLASIFIKASI AKOMODASI/ ACCOMMODATION CLASSIFICATION	PENDIDIKAN / EDUCATION								JUMLAH/ TOTAL	
	UNIVERSITAS/ UNIVERSITY		DIPLOMA I / II / III		SLTA / SENIOR HIGH SCHOOL		≤ SLTP / JUNIOR HIGH SCHOOL			
	L/M	P/F	L/M	P/F	L/M	P/F	L/M	P/F	L/M	P/F
(1)	(2)	(3)	(4)	(5)	(6)	(7)	(8)	(9)	(10)	(11)
<b>BERBINTANG / STAR</b>	<b>3 336</b>	<b>1 454</b>	<b>11 162</b>	<b>4 317</b>	<b>12 422</b>	<b>3 805</b>	<b>1 348</b>	<b>510</b>	<b>28 268</b>	<b>10 086</b>
Bintang 5 / 5 Star	2 204	882	6 805	2 553	5 583	1 635	602	232	15 194	5 302
Bintang 4 / 4 Star	694	338	2 632	1 043	3 540	1 099	317	113	7 183	2 593
Bintang 3 / 3 Star	326	164	1 163	478	2 322	737	309	115	4 120	1 494
Bintang 2 / 2 Star	64	34	270	124	632	219	99	45	1 065	422
Bintang 1 / 1 Star	48	36	292	119	345	115	21	5	706	275
<b>AKOMODASI LAINNYA / NON STAR</b>	<b>1 064</b>	<b>557</b>	<b>2 822</b>	<b>1 356</b>	<b>10 444</b>	<b>4 750</b>	<b>1 856</b>	<b>1 174</b>	<b>16 186</b>	<b>7 837</b>
Melati / Jasmine	720	389	2 030	1 006	7 133	3 152	1 178	572	11 061	5 119
Penginapan remaja / Youth hostel	4	2	1	6	65	37	13	32	83	77
Pondok wisata / Home stay	247	109	523	220	2 636	1 337	607	521	4 013	2 187
Jasa akomodasi lainnya / Other accommodation	93	57	268	124	610	224	58	49	1 029	454
<b>JUMLAH / TOTAL</b>	<b>4 400</b>	<b>2 011</b>	<b>13 984</b>	<b>5 673</b>	<b>22 866</b>	<b>8 555</b>	<b>3 204</b>	<b>1 684</b>	<b>44 454</b>	<b>17 923</b>

TABEL 21.4: BANYAKNYA PEKERJA PADA USAHA AKOMODASI DIRINCI MENURUT KLASIFIKASI AKOMODASI, KEWARGANEGARAAN, STATUS PEKERJA DAN JENIS KELAMIN TAHUN 2013

TABLE 21.4: NUMBER OF WORKERS OF ACCOMMODATION ESTABLISHMENTS BY ACCOMMODATION CLASSIFICATION, NATIONALITY, WORKERS STATUS AND SEX, 2013

BALI

KLASIFIKASI AKOMODASI/ ACCOMMODATION CLASSIFICATION	KEWARGANEGARAAN PEKERJA / NATIONALITY OF WORKERS								JUMLAH/ TOTAL	
	STATUS PEKERJA WNI / INDONESIAN WORKERS STATUS						PEKERJA WNA/ FOREIGN WORKERS			
	DIBAYAR/PAID		TIDAK DIBAYAR/ UNPAID							
	TETAP/ PERMANENT	KONTRAK / TIDAK TETAP / PART TIME	L/M	P/F					L/M	P/F
L/M	P/F	L/M	P/F	L/M	P/F	L/M	P/F	L/M	P/F	
(1)	(2)	(3)	(4)	(5)	(6)	(7)	(8)	(9)	(10)	(11)
<b>BERBINTANG / STAR</b>	<b>21 695</b>	<b>7 374</b>	<b>6 340</b>	<b>2 552</b>	-	-	<b>233</b>	<b>160</b>	<b>28 268</b>	<b>10 086</b>
Bintang 5 / 5 Star	12 540	4 096	2 477	1 092	-	-	177	114	15 194	5 302
Bintang 4 / 4 Star	5 152	1 782	2 005	786	-	-	26	25	7 183	2 593
Bintang 3 / 3 Star	2 662	963	1 441	519	-	-	17	12	4 120	1 494
Bintang 2 / 2 Star	806	320	250	97	-	-	9	5	1 065	422
Bintang 1 / 1 Star	535	213	167	58	-	-	4	4	706	275
<b>AKOMODASI LAINNYA / NON STAR</b>	<b>12 517</b>	<b>6 250</b>	<b>2 998</b>	<b>1 193</b>	<b>624</b>	<b>369</b>	<b>47</b>	<b>25</b>	<b>16 186</b>	<b>7 837</b>
Melati / Jasmine	8 787	4 180	2 061	826	180	101	33	12	11 061	5 119
Penginapan remaja / Youth hostel	61	56	10	4	12	16	-	1	83	77
Pondok wisata / Home stay	3 064	1 715	515	212	423	250	11	10	4 013	2 187
Jasa akomodasi lainnya / Other accommodation	605	299	412	151	9	2	3	2	1 029	454
<b>JUMLAH / TOTAL</b>	<b>34 212</b>	<b>13 624</b>	<b>9 338</b>	<b>3 745</b>	<b>624</b>	<b>369</b>	<b>280</b>	<b>185</b>	<b>44 454</b>	<b>17 923</b>

CATATAN / NOTE:

- L / M = LAKI-LAKI / MALE

- P / F = PEREMPUAN / FEMALE

**TABEL 21.5: BANYAKNYA PEKERJA PADA USAHA AKOMODASI DIRINCI MENURUT KLASIFIKASI AKOMODASI, PENDIDIKAN DAN JENIS KEJURUAN TAHUN 2013**
**TABLE 21.5: NUMBER OF WORKERS OF ACCOMMODATION ESTABLISHMENTS BY ACCOMMODATION CLASSIFICATION, EDUCATION AND KIND OF VOCATIONAL, 2013**

BALI

KLASIFIKASI AKOMODASI/ ACCOMMODATION CLASSIFICATION	PENDIDIKAN / EDUCATION							JUMLAH/ TOTAL	
	UNIVERSITAS/ UNIVERSITY		DIPLOMA I / II / III		SLTA / SENIOR HIGH SCHOOL		≤ SLTP / JUNIOR HIGH SCHOOL		
	KP / TV	LAINNYA/ OTHERS	KP / TV	LAINNYA/ OTHERS	KP / TV	LAINNYA/ OTHERS	LAINNYA/ OTHERS	KP / TV	LAINNYA/ OTHERS
(1)	(2)	(3)	(4)	(5)	(6)	(7)	(8)	(9)	(10)
<b>BERBINTANG / STAR</b>	<b>2 331</b>	<b>2 459</b>	<b>11 465</b>	<b>4 014</b>	<b>6 607</b>	<b>9 620</b>	<b>1 858</b>	<b>20 403</b>	<b>17 951</b>
Bintang 5 / 5 Star	1 621	1 465	6 460	2 898	2 639	4 579	834	10 720	9 776
Bintang 4 / 4 Star	511	521	3 008	667	2 142	2 497	430	5 661	4 115
Bintang 3 / 3 Star	129	361	1 320	321	1 350	1 709	424	2 799	2 815
Bintang 2 / 2 Star	30	68	311	83	272	579	144	613	874
Bintang 1 / 1 Star	40	44	366	45	204	256	26	610	371
<b>AKOMODASI LAINNYA / NON STAR</b>	<b>461</b>	<b>1 160</b>	<b>3 435</b>	<b>743</b>	<b>4 626</b>	<b>10 568</b>	<b>3 030</b>	<b>8 522</b>	<b>15 501</b>
Melati / Jasmine	276	833	2 546	490	3 148	7 137	1 750	5 970	10 210
Penginapan remaja / Youth hostel	3	3	3	4	20	82	45	26	134
Pondok wisata / Home stay	102	254	580	163	1 145	2 828	1 128	1 827	4 373
Jasa akomodasi lainnya / Other accommodation	80	70	306	86	313	521	107	699	784
<b>JUMLAH / TOTAL</b>	<b>2 792</b>	<b>3 619</b>	<b>14 900</b>	<b>4 757</b>	<b>11 233</b>	<b>20 188</b>	<b>4 888</b>	<b>28 925</b>	<b>33 452</b>

CATATAN / NOTE:

- KP = KEJURUAN PARIWISATA

- TV = TOURISM VOCATIONAL

**TABEL 21.6: BANYAKNYA USAHA AKOMODASI DIRINCI MENURUT KLASIFIKASI AKOMODASI DAN BENTUK BADAN HUKUM TAHUN 2013**
**TABLE 21.6: NUMBER OF ACCOMMODATION ESTABLISHMENTS BY ACCOMMODATION CLASSIFICATION AND LEGAL STATUS, 2013**

BALI

KLASIFIKASI AKOMODASI/ ACCOMMODATION CLASSIFICATION	BERBADAN HUKUM / LEGAL STATUS					TIDAK BERBADAN HUKUM / WITHOUT LEGAL STATUS	JUMLAH/ TOTAL
	PT / PT PERSERO/ PERUM	CV / FIRMA	KOPERASI	YAYASAN	IJIN KHUSUS INSTANSI TERKAIT		
(1)	(2)	(3)	(4)	(5)	(6)	(7)	(8)
<b>BERBINTANG / STAR</b>	<b>223</b>	<b>3</b>	<b>-</b>	<b>-</b>	<b>1</b>	<b>-</b>	<b>227</b>
Bintang 5 / 5 Star	54	-	-	-	-	-	54
Bintang 4 / 4 Star	62	-	-	-	-	-	62
Bintang 3 / 3 Star	63	-	-	-	-	-	63
Bintang 2 / 2 Star	22	2	-	-	-	-	24
Bintang 1 / 1 Star	22	1	-	-	1	-	24
<b>AKOMODASI LAINNYA / NON STAR</b>	<b>256</b>	<b>77</b>	<b>-</b>	<b>4</b>	<b>1 113</b>	<b>366</b>	<b>1 816</b>
Melati / Jasmine	179	53	-	3	456	84	775
Penginapan remaja / Youth hostel	1	-	-	-	31	2	34
Pondok wisata / Home stay	55	19	-	1	574	257	906
Jasa akomodasi lainnya / Other accommodation	21	5	-	-	52	23	101
<b>JUMLAH / TOTAL</b>	<b>479</b>	<b>80</b>	<b>-</b>	<b>4</b>	<b>1 114</b>	<b>366</b>	<b>2 043</b>

TABEL 22.1: BANYAKNYA USAHA, KAMAR, TEMPAT TIDUR, RATA-RATA PEKERJA PER USAHA DAN PER KAMAR, SERTA RATA-RATA TAMU PER HARI PADA USAHA AKOMODASI DIRINCI MENURUT KLASIFIKASI AKOMODASI TAHUN 2013

TABLE 22.1: NUMBER OF ESTABLISHMENTS, ROOMS, BEDS, AVERAGE WORKERS PER ESTABLISHMENT AND PER ROOM, AND AVERAGE GUESTS PER DAY OF ACCOMMODATION ESTABLISHMENTS BY ACCOMMODATION CLASSIFICATION, 2013

NUSA TENGGARA BARAT

KLASIFIKASI AKOMODASI/ ACCOMMODATION CLASSIFICATION	BANYAKNYA / NUMBER OF			RATA-RATA PEKERJA PER / AVERAGE WORKER PER		RATA-RATA TAMU PER HARI/ AVERAGE GUESTS PER DAY		
	USAHA/ ESTABLISH- MENT	KAMAR/ ROOM	TEMPAT TIDUR/BED	USAHA/ ESTABLISH- MENT	KAMAR/ ROOM	INDONESIA	ASING/ FOREIGN	JUMLAH/ TOTAL
	(1)	(2)	(3)	(4)	(5)	(6)	(7)	(8)
<b>BERBINTANG / STAR</b>	<b>47</b>	<b>2 791</b>	<b>4 353</b>	<b>79,1</b>	<b>1,3</b>	<b>1 156</b>	<b>738</b>	<b>1 894</b>
Bintang 5 / 5 Star	3	223	269	132,0	1,8	147	483	630
Bintang 4 / 4 Star	15	1 182	1 735	131,5	1,7	439	165	604
Bintang 3 / 3 Star	12	951	1 630	80,1	1,0	456	67	523
Bintang 2 / 2 Star	8	247	376	25,6	0,8	47	8	55
Bintang 1 / 1 Star	9	188	343	20,4	1,0	67	15	82
<b>AKOMODASI LAINNYA / NON STAR</b>	<b>617</b>	<b>6 510</b>	<b>9 845</b>	<b>7,1</b>	<b>0,7</b>	<b>2 031</b>	<b>472</b>	<b>2 503</b>
Melati / Jasmine	267	4 375	7 000	10,5	0,6	1 907	290	2 197
Penginapan remaja / Youth hostel	14	169	266	5,2	0,4	17	6	23
Pondok wisata / Home stay	310	1 783	2 323	4,1	0,7	96	164	260
Jasa akomodasi lainnya / Other accomodation	26	183	256	9,0	1,3	11	12	23
<b>JUMLAH / TOTAL</b>	<b>664</b>	<b>9 301</b>	<b>14 198</b>	<b>12,2</b>	<b>0,9</b>	<b>3 187</b>	<b>1 210</b>	<b>4 397</b>

TABEL 22.2: BANYAKNYA PEKERJA USAHA AKOMODASI DIRINCI MENURUT KLASIFIKASI AKOMODASI DAN JENIS PEKERJAAN TAHUN 2013

TABLE 22.2: NUMBER OF WORKERS OF ACCOMMODATION ESTABLISHMENTS BY ACCOMMODATION CLASSIFICATION AND KIND OF JOB, 2013

NUSA TENGGARA BARAT

KLASIFIKASI AKOMODASI/ ACCOMMODATION CLASSIFICATION	JENIS PEKERJAAN / KIND OF JOB							JUMLAH/ TOTAL
	DIREKTUR/ GENERAL MANAGER	MANAGER	ASISTEN MANAGER/ ASSISTANT MANAGER	PENYELIA/ SUPERVISOR	TEKNIS/ TECHNICAL	ADMINIS- TRASI/ ADMINIS- TRATION	LAINNYA/ OTHERS	
	(1)	(2)	(3)	(4)	(5)	(6)	(7)	
<b>BERBINTANG / STAR</b>	<b>37</b>	<b>154</b>	<b>106</b>	<b>403</b>	<b>389</b>	<b>453</b>	<b>2 177</b>	<b>3 719</b>
Bintang 5 / 5 Star	3	21	7	39	111	49	166	396
Bintang 4 / 4 Star	15	75	67	248	190	130	1 248	1 973
Bintang 3 / 3 Star	11	41	25	80	56	228	520	961
Bintang 2 / 2 Star	5	7	2	25	11	28	127	205
Bintang 1 / 1 Star	3	10	5	11	21	18	116	184
<b>AKOMODASI LAINNYA / NON STAR</b>	<b>258</b>	<b>440</b>	<b>69</b>	<b>137</b>	<b>400</b>	<b>305</b>	<b>2 750</b>	<b>4 359</b>
Melati / Jasmine	112	222	48	122	332	243	1 712	2 791
Penginapan remaja / Youth hostel	4	10	-	-	18	11	30	73
Pondok wisata / Home stay	135	188	16	7	33	38	843	1 260
Jasa akomodasi lainnya / Other accomodation	7	20	5	8	17	13	165	235
<b>JUMLAH / TOTAL</b>	<b>295</b>	<b>594</b>	<b>175</b>	<b>540</b>	<b>789</b>	<b>758</b>	<b>4 927</b>	<b>8 078</b>

TABEL 22.3: BANYAKNYA PEKERJA PADA USAHA AKOMODASI DIRINCI MENURUT KLASIFIKASI AKOMODASI, PENDIDIKAN DAN JENIS KELAMIN TAHUN 2013

TABLE 22.3: NUMBER OF WORKERS OF ACCOMMODATION ESTABLISHMENTS BY ACCOMMODATION CLASSIFICATION, WORKERS EDUCATION AND WORKERS SEX, 2013

NUSA TENGGARA BARAT

KLASIFIKASI AKOMODASI/ ACCOMMODATION CLASSIFICATION	PENDIDIKAN / EDUCATION								JUMLAH/ TOTAL	
	UNIVERSITAS/ UNIVERSITY		DIPLOMA I / II / III		SLTA / SENIOR HIGH SCHOOL		≤ SLTP / JUNIOR HIGH SCHOOL			
	L/M	P/F	L/M	P/F	L/M	P/F	L/M	P/F	L/M	P/F
	(1)	(2)	(3)	(4)	(5)	(6)	(7)	(8)	(9)	(10)
<b>BERBINTANG / STAR</b>	<b>152</b>	<b>81</b>	<b>764</b>	<b>162</b>	<b>1 765</b>	<b>425</b>	<b>325</b>	<b>45</b>	<b>3 006</b>	<b>713</b>
Bintang 5 / 5 Star	13	12	70	21	177	71	28	4	288	108
Bintang 4 / 4 Star	70	27	466	76	997	181	142	14	1 675	298
Bintang 3 / 3 Star	53	36	194	54	393	120	101	10	741	220
Bintang 2 / 2 Star	6	5	22	9	103	32	18	10	149	56
Bintang 1 / 1 Star	10	1	12	2	95	21	36	7	153	31
<b>AKOMODASI LAINNYA / NON STAR</b>	<b>124</b>	<b>65</b>	<b>149</b>	<b>39</b>	<b>2 002</b>	<b>617</b>	<b>837</b>	<b>526</b>	<b>3 112</b>	<b>1 247</b>
Melati / Jasmine	98	56	125	34	1 331	441	464	242	2 018	773
Penginapan remaja / Youth hostel	1	-	-	-	30	12	9	21	40	33
Pondok wisata / Home stay	21	6	16	2	519	139	322	235	878	382
Jasa akomodasi lainnya / Other accommodation	4	3	8	3	122	25	42	28	176	59
<b>JUMLAH / TOTAL</b>	<b>276</b>	<b>146</b>	<b>913</b>	<b>201</b>	<b>3 767</b>	<b>1 042</b>	<b>1 162</b>	<b>571</b>	<b>6 118</b>	<b>1 960</b>

TABEL 22.4: BANYAKNYA PEKERJA PADA USAHA AKOMODASI DIRINCI MENURUT KLASIFIKASI AKOMODASI, KEWARGANEGARAAN, STATUS PEKERJA DAN JENIS KELAMIN TAHUN 2013

TABLE 22.4: NUMBER OF WORKERS OF ACCOMMODATION ESTABLISHMENTS BY ACCOMMODATION CLASSIFICATION, NATIONALITY, WORKERS STATUS AND SEX, 2013

NUSA TENGGARA BARAT

KLASIFIKASI AKOMODASI/ ACCOMMODATION CLASSIFICATION	KEWARGANEGARAAN PEKERJA / NATIONALITY OF WORKERS								JUMLAH/ TOTAL	
	STATUS PEKERJA WNI / INDONESIAN WORKERS STATUS						PEKERJA WNA/ FOREIGN WORKERS			
	DIBAYAR/PAID				TIDAK DIBAYAR/ UNPAID		L/M	P/F	L/M	P/F
	TETAP/ PERMANENT		KONTRAK / TIDAK TETAP / PART TIME		L/M	P/F				
	L/M	P/F	L/M	P/F			L/M	P/F	L/M	P/F
(1)	(2)	(3)	(4)	(5)	(6)	(7)	(8)	(9)	(10)	(11)
<b>BERBINTANG / STAR</b>	<b>2 163</b>	<b>455</b>	<b>832</b>	<b>253</b>	-	-	<b>11</b>	<b>5</b>	<b>3 006</b>	<b>713</b>
Bintang 5 / 5 Star	253	91	33	17	-	-	2	-	288	108
Bintang 4 / 4 Star	1 156	184	511	110	-	-	8	4	1 675	298
Bintang 3 / 3 Star	528	119	212	100	-	-	1	1	741	220
Bintang 2 / 2 Star	118	40	31	16	-	-	-	-	149	56
Bintang 1 / 1 Star	108	21	45	10	-	-	-	-	153	31
<b>AKOMODASI LAINNYA / NON STAR</b>	<b>2 748</b>	<b>1 002</b>	<b>198</b>	<b>106</b>	<b>138</b>	<b>117</b>	<b>28</b>	<b>22</b>	<b>3 112</b>	<b>1 247</b>
Melati / Jasmine	1 740	604	167	91	91	64	20	14	2 018	773
Penginapan remaja / Youth hostel	40	32	-	-	-	1	-	-	40	33
Pondok wisata / Home stay	800	317	27	13	43	45	8	7	878	382
Jasa akomodasi lainnya / Other accommodation	168	49	4	2	4	7	-	1	176	59
<b>JUMLAH / TOTAL</b>	<b>4 911</b>	<b>1 457</b>	<b>1 030</b>	<b>359</b>	<b>138</b>	<b>117</b>	<b>39</b>	<b>27</b>	<b>6 118</b>	<b>1 960</b>

CATATAN / NOTE:

- L/M = LAKI-LAKI/MALE

- P/F = PEREMPUAN/FEMALE



TABEL 22.5: BANYAKNYA PEKERJA PADA USAHA AKOMODASI DIRINCI MENURUT KLASIFIKASI AKOMODASI, PENDIDIKAN DAN JENIS KEJURUAN TAHUN 2013

TABLE 22.5: NUMBER OF WORKERS OF ACCOMMODATION ESTABLISHMENTS BY ACCOMMODATION CLASSIFICATION, EDUCATION AND KIND OF VOCATIONAL, 2013

NUSA TENGGARA BARAT

KLASIFIKASI AKOMODASI/ ACCOMMODATION CLASSIFICATION	PENDIDIKAN / EDUCATION						JUMLAH/ TOTAL		
	UNIVERSITAS/ UNIVERSITY		DIPLOMA I / II / III		SLTA / SENIOR HIGH SCHOOL				≤ SLTP / JUNIOR HIGH SCHOOL
	KP / TV	LAINNYA/ OTHERS	KP / TV	LAINNYA/ OTHERS	KP / TV	LAINNYA/ OTHERS	LAINNYA/ OTHERS	KP / TV	LAINNYA/ OTHERS
(1)	(2)	(3)	(4)	(5)	(6)	(7)	(8)	(9)	(10)
<b>BERBINTANG / STAR</b>	<b>42</b>	<b>191</b>	<b>700</b>	<b>226</b>	<b>784</b>	<b>1 406</b>	<b>370</b>	<b>1 526</b>	<b>2 193</b>
Bintang 5 / 5 Star	6	19	83	8	108	140	32	197	199
Bintang 4 / 4 Star	22	75	449	93	499	679	156	970	1 003
Bintang 3 / 3 Star	11	78	136	112	67	446	111	214	747
Bintang 2 / 2 Star	2	9	19	12	70	65	28	91	114
Bintang 1 / 1 Star	1	10	13	1	40	76	43	54	130
<b>AKOMODASI LAINNYA / NON STAR</b>	<b>22</b>	<b>167</b>	<b>143</b>	<b>45</b>	<b>362</b>	<b>2 257</b>	<b>1 363</b>	<b>527</b>	<b>3 832</b>
Melati / Jasmine	18	136	120	39	307	1 465	706	445	2 346
Penginapan remaja / Youth hostel	-	1	-	-	-	42	30	-	73
Pondok wisata / Home stay	1	26	14	4	41	617	557	56	1 204
Jasa akomodasi lainnya / Other accommodation	3	4	9	2	14	133	70	26	209
<b>JUMLAH / TOTAL</b>	<b>64</b>	<b>358</b>	<b>843</b>	<b>271</b>	<b>1 146</b>	<b>3 663</b>	<b>1 733</b>	<b>2 053</b>	<b>6 025</b>

CATATAN / NOTE:

- KP = KEJURUAN PARIWISATA

- TV = TOURISM VOCATIONAL

TABEL 22.6: BANYAKNYA USAHA AKOMODASI DIRINCI MENURUT KLASIFIKASI AKOMODASI DAN BENTUK BADAN HUKUM TAHUN 2013

TABLE 22.6: NUMBER OF ACCOMMODATION ESTABLISHMENTS BY ACCOMMODATION CLASSIFICATION AND LEGAL STATUS, 2013

NUSA TENGGARA BARAT

KLASIFIKASI AKOMODASI/ ACCOMMODATION CLASSIFICATION	BERBADAN HUKUM / LEGAL STATUS					TIDAK BERBADAN HUKUM / WITHOUT LEGAL STATUS	JUMLAH/ TOTAL
	PT/PT PERSERO/ PERUM	CV / FIRMA	KOPERASI	YAYASAN	IJIN KHUSUS INSTANSI TERKAIT		
	(1)	(2)	(3)	(4)	(5)	(6)	(7)
<b>BERBINTANG / STAR</b>	<b>42</b>	<b>1</b>	<b>-</b>	<b>-</b>	<b>4</b>	<b>-</b>	<b>47</b>
Bintang 5 / 5 Star	3	-	-	-	-	-	3
Bintang 4 / 4 Star	15	-	-	-	-	-	15
Bintang 3 / 3 Star	12	-	-	-	-	-	12
Bintang 2 / 2 Star	6	1	-	-	1	-	8
Bintang 1 / 1 Star	6	-	-	-	3	-	9
<b>AKOMODASI LAINNYA / NON STAR</b>	<b>41</b>	<b>26</b>	<b>-</b>	<b>-</b>	<b>477</b>	<b>73</b>	<b>617</b>
Melati / Jasmine	28	15	-	-	217	7	267
Penginapan remaja / Youth hostel	-	1	-	-	9	4	14
Pondok wisata / Home stay	7	8	-	-	234	61	310
Jasa akomodasi lainnya / Other accommodation	6	2	-	-	17	1	26
<b>JUMLAH / TOTAL</b>	<b>83</b>	<b>27</b>	<b>-</b>	<b>-</b>	<b>481</b>	<b>73</b>	<b>664</b>



TABEL 23.1: BANYAKNYA USAHA, KAMAR, TEMPAT TIDUR, RATA-RATA PEKERJA PER USAHA DAN PER KAMAR, SERTA RATA-RATA TAMU PER HARI PADA USAHA AKOMODASI DIRINCI MENURUT KLASIFIKASI AKOMODASI TAHUN 2013

TABLE 23.1: NUMBER OF ESTABLISHMENTS, ROOMS, BEDS, AVERAGE WORKERS PER ESTABLISHMENT AND PER ROOM, AND AVERAGE GUESTS PER DAY OF ACCOMODATION ESTABLISHMENTS BY ACCOMMODATION CLASSIFICATION, 2013

NUSA TENGGARA TIMUR

KLASIFIKASI AKOMODASI/ ACCOMMODATION CLASSIFICATION	BANYAKNYA / NUMBER OF			RATA-RATA PEKERJA PER / AVERAGE WORKER PER		RATA-RATA TAMU PER HARI/ AVERAGE GUESTS PER DAY		
	USAHA/ ESTABLISH- MENT	KAMAR/ ROOM	TEMPAT TIDUR/BED	USAHA/ ESTABLISH- MENT	KAMAR/ ROOM	INDONESIA	ASING/ FOREIGN	JUMLAH/ TOTAL
(1)	(2)	(3)	(4)	(5)	(6)	(7)	(8)	(9)
<b>BERBINTANG / STAR</b>	<b>18</b>	<b>925</b>	<b>1 458</b>	<b>50,3</b>	<b>1,0</b>	<b>332</b>	<b>30</b>	<b>362</b>
Bintang 5 / 5 Star	1	70	81	100,0	1,4	5	2	7
Bintang 4 / 4 Star	2	69	117	45,5	1,3	6	10	16
Bintang 3 / 3 Star	5	412	646	68,4	0,8	179	11	190
Bintang 2 / 2 Star	4	221	347	60,0	1,1	119	6	125
Bintang 1 / 1 Star	6	153	267	22,2	0,9	23	1	24
<b>AKOMODASI LAINNYA / NON STAR</b>	<b>254</b>	<b>4 298</b>	<b>7 748</b>	<b>7,2</b>	<b>0,4</b>	<b>643</b>	<b>76</b>	<b>719</b>
Melati / Jasmine	201	3 869	7 014	8,3	0,4	596	69	665
Penginapan remaja / Youth hostel	1	18	34	6,0	0,3	1	-	1
Pondok wisata / Home stay	33	221	359	3,2	0,5	13	6	19
Jasa akomodasi lainnya / Other accommodation	19	190	341	2,7	0,3	33	1	34
<b>JUMLAH / TOTAL</b>	<b>272</b>	<b>5 223</b>	<b>9 206</b>	<b>10,1</b>	<b>0,5</b>	<b>975</b>	<b>106</b>	<b>1 081</b>

TABEL 23.2: BANYAKNYA PEKERJA USAHA AKOMODASI DIRINCI MENURUT KLASIFIKASI AKOMODASI DAN JENIS PEKERJAAN TAHUN 2013

TABLE 23.2: NUMBER OF WORKERS OF ACCOMMODATION ESTABLISHMENTS BY ACCOMMODATION CLASSIFICATION AND KIND OF JOB, 2013

NUSA TENGGARA TIMUR

KLASIFIKASI AKOMODASI/ ACCOMMODATION CLASSIFICATION	JENIS PEKERJAAN / KIND OF JOB							JUMLAH/ TOTAL
	DIREKTUR/ GENERAL MANAGER	MANAGER	ASISTEN MANAGER/ ASSISTANT MANAGER	PENYELIA/ SUPERVISOR	TEKNIS/ TECHNICAL	ADMINIST RASI/ ADMINIS- TRATION	LAINNYA/ OTHERS	
(1)	(2)	(3)	(4)	(5)	(6)	(7)	(8)	(9)
<b>BERBINTANG / STAR</b>	<b>15</b>	<b>44</b>	<b>26</b>	<b>79</b>	<b>200</b>	<b>52</b>	<b>490</b>	<b>906</b>
Bintang 5 / 5 Star	1	8	2	5	-	-	84	100
Bintang 4 / 4 Star	3	7	2	1	48	-	30	91
Bintang 3 / 3 Star	5	17	18	28	108	20	146	342
Bintang 2 / 2 Star	3	6	1	30	29	21	150	240
Bintang 1 / 1 Star	3	6	3	15	15	11	80	133
<b>AKOMODASI LAINNYA / NON STAR</b>	<b>65</b>	<b>217</b>	<b>79</b>	<b>78</b>	<b>310</b>	<b>258</b>	<b>823</b>	<b>1 830</b>
Melati / Jasmine	61	168	71	75	292	246	756	1 669
Penginapan remaja / Youth hostel	1	1	-	-	-	1	3	6
Pondok wisata / Home stay	3	30	4	3	17	7	40	104
Jasa akomodasi lainnya / Other accommodation	-	18	4	-	1	4	24	51
<b>JUMLAH / TOTAL</b>	<b>80</b>	<b>261</b>	<b>105</b>	<b>157</b>	<b>510</b>	<b>310</b>	<b>1 313</b>	<b>2 736</b>

TABEL 23.3: BANYAKNYA PEKERJA PADA USAHA AKOMODASI DIRINCI MENURUT KLASIFIKASI AKOMODASI, PENDIDIKAN DAN JENIS KELAMIN TAHUN 2013

TABLE 23.3: NUMBER OF WORKERS OF ACCOMMODATION ESTABLISHMENTS BY ACCOMMODATION CLASSIFICATION, WORKERS EDUCATION AND WORKERS SEX, 2013

NUSA TENGGARA TIMUR

KLASIFIKASI AKOMODASI/ ACCOMMODATION CLASSIFICATION	PENDIDIKAN / EDUCATION								JUMLAH/ TOTAL	
	UNIVERSITAS/ UNIVERSITY		DIPLOMA I / II / III		SLTA / SENIOR HIGH SCHOOL		≤ SLTP / JUNIOR HIGH SCHOOL			
	L/M	P/F	L/M	P/F	L/M	P/F	L/M	P/F	L/M	P/F
(1)	(2)	(3)	(4)	(5)	(6)	(7)	(8)	(9)	(10)	(11)
<b>BERBINTANG / STAR</b>	<b>50</b>	<b>26</b>	<b>77</b>	<b>23</b>	<b>453</b>	<b>210</b>	<b>50</b>	<b>17</b>	<b>630</b>	<b>276</b>
Bintang 5 / 5 Star	14	4	9	1	50	22	-	-	73	27
Bintang 4 / 4 Star	5	3	7	1	43	17	11	4	66	25
Bintang 3 / 3 Star	24	14	51	9	178	59	7	-	260	82
Bintang 2 / 2 Star	5	4	10	9	125	76	11	-	151	89
Bintang 1 / 1 Star	2	1	-	3	57	36	21	13	80	53
<b>AKOMODASI LAINNYA / NON STAR</b>	<b>68</b>	<b>45</b>	<b>55</b>	<b>36</b>	<b>634</b>	<b>457</b>	<b>260</b>	<b>275</b>	<b>1 017</b>	<b>813</b>
Melati / Jasmine	62	41	49	32	601	419	229	236	941	728
Penginapan remaja / Youth hostel	1	-	-	-	1	1	3	-	5	1
Pondok wisata / Home stay	4	2	4	4	22	23	19	26	49	55
Jasa akomodasi lainnya/ Other accommodation	1	2	2	-	10	14	9	13	22	29
<b>JUMLAH / TOTAL</b>	<b>118</b>	<b>71</b>	<b>132</b>	<b>59</b>	<b>1 087</b>	<b>667</b>	<b>310</b>	<b>292</b>	<b>1 647</b>	<b>1 089</b>

TABEL 23.4: BANYAKNYA PEKERJA PADA USAHA AKOMODASI DIRINCI MENURUT KLASIFIKASI AKOMODASI, KEWARGANEGARAAN, STATUS PEKERJA DAN JENIS KELAMIN TAHUN 2013

TABLE 23.4: NUMBER OF WORKERS OF ACCOMMODATION ESTABLISHMENTS BY ACCOMMODATION CLASSIFICATION, NATIONALITY, WORKERS STATUS AND SEX, 2013

NUSA TENGGARA TIMUR

KLASIFIKASI AKOMODASI/ ACCOMMODATION CLASSIFICATION	KEWARGANEGARAAN PEKERJA / NATIONALITY OF WORKERS								JUMLAH/ TOTAL	
	STATUS PEKERJA WNI / INDONESIAN WORKERS STATUS						PEKERJA WNA/ FOREIGN WORKERS			
	DIBAYAR/PAID				TIDAK DIBAYAR/ UNPAID					
	TETAP/ PERMANENT		KONTRAK / TIDAK TETAP / PART TIME							
L/M	P/F	L/M	P/F	L/M	P/F	L/M	P/F	L/M	P/F	
(1)	(2)	(3)	(4)	(5)	(6)	(7)	(8)	(9)	(10)	(11)
<b>BERBINTANG / STAR</b>	<b>393</b>	<b>208</b>	<b>237</b>	<b>68</b>	<b>-</b>	<b>-</b>	<b>-</b>	<b>-</b>	<b>630</b>	<b>276</b>
Bintang 5 / 5 Star	48	22	25	5	-	-	-	-	73	27
Bintang 4 / 4 Star	53	21	13	4	-	-	-	-	66	25
Bintang 3 / 3 Star	122	47	138	35	-	-	-	-	260	82
Bintang 2 / 2 Star	115	81	36	8	-	-	-	-	151	89
Bintang 1 / 1 Star	55	37	25	16	-	-	-	-	80	53
<b>AKOMODASI LAINNYA / NON STAR</b>	<b>725</b>	<b>539</b>	<b>179</b>	<b>160</b>	<b>112</b>	<b>113</b>	<b>1</b>	<b>1</b>	<b>1 017</b>	<b>813</b>
Melati / Jasmine	692	515	168	139	80	73	1	1	941	728
Penginapan remaja / Youth hostel	5	1	-	-	-	-	-	-	5	1
Pondok wisata / Home stay	21	13	4	13	24	29	-	-	49	55
Jasa akomodasi lainnya / Other accommodation	7	10	7	8	8	11	-	-	22	29
<b>JUMLAH / TOTAL</b>	<b>1 118</b>	<b>747</b>	<b>416</b>	<b>228</b>	<b>112</b>	<b>113</b>	<b>1</b>	<b>1</b>	<b>1 647</b>	<b>1 089</b>

CATATAN / NOTE:

- L/M = LAKI-LAKI/MALE

- P/F = PEREMPUAN/FEMALE

**TABEL 23.5: BANYAKNYA PEKERJA PADA USAHA AKOMODASI DIRINCI MENURUT KLASIFIKASI AKOMODASI, PENDIDIKAN DAN JENIS KEJURUAN TAHUN 2013**
**TABLE 23.5: NUMBER OF WORKERS OF ACCOMMODATION ESTABLISHMENTS BY ACCOMMODATION CLASSIFICATION, EDUCATION AND KIND OF VOCATIONAL, 2013**

NUSA TENGGARA TIMUR

KLASIFIKASI AKOMODASI/ ACCOMMODATION CLASSIFICATION	PENDIDIKAN / EDUCATION							JUMLAH/ TOTAL	
	UNIVERSITAS/ UNIVERSITY		DIPLOMA I / II / III		SLTA / SENIOR HIGH SCHOOL		≤ SLTP / JUNIOR HIGH SCHOOL		
	KP / TV	LAINNYA/ OTHERS	KP / TV	LAINNYA/ OTHERS	KP / TV	LAINNYA/ OTHERS	LAINNYA/ OTHERS	KP / TV	LAINNYA/ OTHERS
(1)	(2)	(3)	(4)	(5)	(6)	(7)	(8)	(9)	(10)
<b>BERBINTANG / STAR</b>	<b>8</b>	<b>68</b>	<b>66</b>	<b>34</b>	<b>216</b>	<b>447</b>	<b>67</b>	<b>290</b>	<b>616</b>
Bintang 5 / 5 Star	4	14	10	-	21	51	-	35	65
Bintang 4 / 4 Star	2	6	3	5	22	38	15	27	64
Bintang 3 / 3 Star	1	37	41	19	84	153	7	126	216
Bintang 2 / 2 Star	-	9	9	10	69	132	11	78	162
Bintang 1 / 1 Star	1	2	3	-	20	73	34	24	109
<b>AKOMODASI LAINNYA / NON STAR</b>	<b>14</b>	<b>99</b>	<b>50</b>	<b>41</b>	<b>188</b>	<b>903</b>	<b>535</b>	<b>252</b>	<b>1 578</b>
Melati / Jasmine	13	90	49	32	181	839	465	243	1 426
Penginapan remaja / Youth hostel	-	1	-	-	-	2	3	-	6
Pondok wisata / Home stay	-	6	1	7	5	40	45	6	98
Jasa akomodasi lainnya / Other accommodation	1	2	-	2	2	22	22	3	48
<b>JUMLAH / TOTAL</b>	<b>22</b>	<b>167</b>	<b>116</b>	<b>75</b>	<b>404</b>	<b>1 350</b>	<b>602</b>	<b>542</b>	<b>2 194</b>

CATATAN / NOTE:

- KP = KEJURUAN PARIWISATA - TV = TOURISM VOCATIONAL

**TABEL 23.6: BANYAKNYA USAHA AKOMODASI DIRINCI MENURUT KLASIFIKASI AKOMODASI DAN BENTUK BADAN HUKUM TAHUN 2013**
**TABLE 23.6: NUMBER OF ACCOMMODATION ESTABLISHMENTS BY ACCOMMODATION CLASSIFICATION AND LEGAL STATUS, 2013**

NUSA TENGGARA TIMUR

KLASIFIKASI AKOMODASI/ ACCOMMODATION CLASSIFICATION	BERBADAN HUKUM / LEGAL STATUS					TIDAK BERBADAN HUKUM / WITHOUT LEGAL STATUS	JUMLAH/ TOTAL
	PT/ PT PERSERO/ PERUM	CV / FIRMA	KOPERASI	YAYASAN	IJIN KHUSUS INSTANSI TERKAIT		
(1)	(2)	(3)	(4)	(5)	(6)	(7)	(8)
<b>BERBINTANG / STAR</b>	<b>17</b>	<b>1</b>	<b>-</b>	<b>-</b>	<b>-</b>	<b>-</b>	<b>18</b>
Bintang 5 / 5 Star	1	-	-	-	-	-	1
Bintang 4 / 4 Star	2	-	-	-	-	-	2
Bintang 3 / 3 Star	5	-	-	-	-	-	5
Bintang 2 / 2 Star	4	-	-	-	-	-	4
Bintang 1 / 1 Star	5	1	-	-	-	-	6
<b>AKOMODASI LAINNYA / NON STAR</b>	<b>8</b>	<b>26</b>	<b>1</b>	<b>1</b>	<b>210</b>	<b>8</b>	<b>254</b>
Melati / Jasmine	8	25	1	-	163	4	201
Penginapan remaja / Youth hostel	-	-	-	-	1	-	1
Pondok wisata / Home stay	-	1	-	-	32	-	33
Jasa akomodasi lainnya / Other accommodation	-	-	-	1	14	4	19
<b>JUMLAH / TOTAL</b>	<b>25</b>	<b>27</b>	<b>1</b>	<b>1</b>	<b>210</b>	<b>8</b>	<b>272</b>

TABEL 24.1: BANYAKNYA USAHA, KAMAR, TEMPAT TIDUR, RATA-RATA PEKERJA PER USAHA DAN PER KAMAR, SERTA RATA-RATA TAMU PER HARI PADA USAHA AKOMODASI DIRINCI MENURUT KLASIFIKASI AKOMODASI TAHUN 2013

TABLE 24.1: NUMBER OF ESTABLISHMENTS, ROOMS, BEDS, AVERAGE WORKERS PER ESTABLISHMENT AND PER ROOM, AND AVERAGE GUESTS PER DAY OF ACCOMMODATION ESTABLISHMENTS BY ACCOMMODATION CLASSIFICATION, 2013

KALIMANTAN BARAT

KLASIFIKASI AKOMODASI/ ACCOMMODATION CLASSIFICATION	BANYAKNYA / NUMBER OF			RATA-RATA PEKERJA PER / AVERAGE WORKER PER		RATA-RATA TAMU PER HARI/ AVERAGE GUESTS PER DAY		
	USAHA/ ESTABLISH- MENT	KAMAR/ ROOM	TEMPAT TIDUR/BED	USAHA/ ESTABLISH- MENT	KAMAR/ ROOM	INDONESIA	ASING/ FOREIGN	JUMLAH/ TOTAL
(1)	(2)	(3)	(4)	(5)	(6)	(7)	(8)	(9)
<b>BERBINTANG / STAR</b>	<b>28</b>	<b>2 659</b>	<b>3 858</b>	<b>81,3</b>	<b>0,9</b>	<b>1 816</b>	<b>187</b>	<b>2 003</b>
Bintang 5 / 5 Star	-	-	-	-	-	-	-	-
Bintang 4 / 4 Star	4	486	624	103,5	0,9	215	24	239
Bintang 3 / 3 Star	14	1 380	1 910	88,9	0,9	637	133	770
Bintang 2 / 2 Star	4	440	725	89,0	0,8	327	6	333
Bintang 1 / 1 Star	6	353	599	43,5	0,7	637	24	661
<b>AKOMODASI LAINNYA / NON STAR</b>	<b>346</b>	<b>6 763</b>	<b>9 604</b>	<b>5,7</b>	<b>0,3</b>	<b>2 949</b>	<b>25</b>	<b>2 974</b>
Melati / Jasmine	174	4 706	6 705	8,2	0,3	2 431	24	2 455
Penginapan remaja / Youth hostel	6	87	105	3,0	0,2	21	-	21
Pondok wisata / Home stay	2	24	24	3,5	0,3	2	-	2
Jasa akomodasi lainnya / Other accomodation	164	1 946	2 770	3,3	0,3	495	1	496
<b>JUMLAH / TOTAL</b>	<b>374</b>	<b>9 422</b>	<b>13 462</b>	<b>11,4</b>	<b>0,5</b>	<b>4 765</b>	<b>212</b>	<b>4 977</b>

TABEL 24.2: BANYAKNYA PEKERJA USAHA AKOMODASI DIRINCI MENURUT KLASIFIKASI AKOMODASI DAN JENIS PEKERJAAN TAHUN 2013

TABLE 24.2: NUMBER OF WORKERS OF ACCOMMODATION ESTABLISHMENTS BY ACCOMMODATION CLASSIFICATION AND KIND OF JOB, 2013

KALIMANTAN BARAT

KLASIFIKASI AKOMODASI/ ACCOMMODATION CLASSIFICATION	JENIS PEKERJAAN / KIND OF JOB							JUMLAH / TOTAL
	DIREKTUR/ GENERAL MANAGER	MANAGER	ASISTEN MANAGER/ ASSISTANT MANAGER	PENYELIA/ SUPERVISOR	TEKNIS/ TECHNICAL	ADMINI- STRASI/ ADMINIS- TRATION	LAINNYA/ OTHERS	
(1)	(2)	(3)	(4)	(5)	(6)	(7)	(8)	(9)
<b>BERBINTANG / STAR</b>	<b>27</b>	<b>88</b>	<b>66</b>	<b>222</b>	<b>604</b>	<b>215</b>	<b>1 053</b>	<b>2 275</b>
Bintang 5 / 5 Star	-	-	-	-	-	-	-	-
Bintang 4 / 4 Star	4	28	21	62	146	36	117	414
Bintang 3 / 3 Star	13	45	35	109	369	119	554	1 244
Bintang 2 / 2 Star	3	8	3	16	78	37	211	356
Bintang 1 / 1 Star	7	7	7	35	11	23	171	261
<b>AKOMODASI LAINNYA / NON STAR</b>	<b>158</b>	<b>151</b>	<b>47</b>	<b>73</b>	<b>219</b>	<b>334</b>	<b>1 002</b>	<b>1 984</b>
Melati / Jasmine	93	98	33	71	180	219	726	1 420
Penginapan remaja / Youth hostel	1	4	1	-	4	5	3	18
Pondok wisata / Home stay	-	2	-	-	-	3	2	7
Jasa akomodasi lainnya / Other accomodation	64	47	13	2	35	107	271	539
<b>JUMLAH / TOTAL</b>	<b>185</b>	<b>239</b>	<b>113</b>	<b>295</b>	<b>823</b>	<b>549</b>	<b>2 055</b>	<b>4 259</b>

TABEL 24.3: BANYAKNYA PEKERJA PADA USAHA AKOMODASI DIRINCI MENURUT KLASIFIKASI AKOMODASI, PENDIDIKAN DAN JENIS KELAMIN TAHUN 2013

TABLE 24.3: NUMBER OF WORKERS OF ACCOMMODATION ESTABLISHMENTS BY ACCOMMODATION CLASSIFICATION, WORKERS EDUCATION AND WORKERS SEX, 2013

KALIMANTAN BARAT

KLASIFIKASI AKOMODASI/ ACCOMMODATION CLASSIFICATION	PENDIDIKAN / EDUCATION								JUMLAH/ TOTAL	
	UNIVERSITAS/ UNIVERSITY		DIPLOMA I / II / III		SLTA / SENIOR HIGH SCHOOL		≤ SLTP / JUNIOR HIGH SCHOOL		L/M	P/F
	L/M	P/F	L/M	P/F	L/M	P/F	L/M	P/F		
(1)	(2)	(3)	(4)	(5)	(6)	(7)	(8)	(9)	(10)	(11)
<b>BERBINTANG / STAR</b>	<b>85</b>	<b>46</b>	<b>141</b>	<b>112</b>	<b>1 344</b>	<b>473</b>	<b>52</b>	<b>22</b>	<b>1 622</b>	<b>653</b>
Bintang 5 / 5 Star	-	-	-	-	-	-	-	-	-	-
Bintang 4 / 4 Star	32	21	38	25	235	56	6	1	311	103
Bintang 3 / 3 Star	38	20	71	59	739	274	33	10	881	363
Bintang 2 / 2 Star	9	5	5	10	247	70	5	5	266	90
Bintang 1 / 1 Star	6	-	27	18	123	73	8	6	164	97
<b>AKOMODASI LAINNYA / NON STAR</b>	<b>70</b>	<b>21</b>	<b>27</b>	<b>24</b>	<b>686</b>	<b>522</b>	<b>266</b>	<b>368</b>	<b>1 049</b>	<b>935</b>
Melati / Jasmine	59	13	20	15	564	427	140	182	783	637
Penginapan remaja / Youth hostel	1	2	-	-	4	3	1	7	6	12
Pondok wisata / Home stay	1	-	-	-	-	-	2	4	3	4
Jasa akomodasi lainnya / Other accommodation	9	6	7	9	118	92	123	175	257	282
<b>JUMLAH / TOTAL</b>	<b>155</b>	<b>67</b>	<b>168</b>	<b>136</b>	<b>2 030</b>	<b>995</b>	<b>318</b>	<b>390</b>	<b>2 671</b>	<b>1 588</b>

TABEL 24.4: BANYAKNYA PEKERJA PADA USAHA AKOMODASI DIRINCI MENURUT KLASIFIKASI AKOMODASI, KEWARGANEGARAAN, STATUS PEKERJA DAN JENIS KELAMIN TAHUN 2013

TABLE 24.4: NUMBER OF WORKERS OF ACCOMMODATION ESTABLISHMENTS BY ACCOMMODATION CLASSIFICATION, NATIONALITY, WORKERS STATUS AND SEX, 2013

KALIMANTAN BARAT

KLASIFIKASI AKOMODASI/ ACCOMMODATION CLASSIFICATION	KEWARGANEGARAAN PEKERJA / NATIONALITY OF WORKERS								JUMLAH/ TOTAL	
	STATUS PEKERJA WNI / INDONESIAN WORKERS STATUS						PEKERJA WNA/ FOREIGN WORKERS		L/M	P/F
	DIBAYAR/PAID				TIDAK DIBAYAR/ UNPAID		L/M	P/F		
	TETAP/ PERMANENT		KONTRAK / TIDAK TETAP / PART TIME		L/M	P/F			L/M	P/F
L/M	P/F	L/M	P/F	L/M			P/F	L/M		
(1)	(2)	(3)	(4)	(5)	(6)	(7)	(8)	(9)	(10)	(11)
<b>BERBINTANG / STAR</b>	<b>638</b>	<b>300</b>	<b>984</b>	<b>353</b>	-	-	-	-	<b>1 622</b>	<b>653</b>
Bintang 5 / 5 Star	-	-	-	-	-	-	-	-	-	-
Bintang 4 / 4 Star	128	47	183	56	-	-	-	-	311	103
Bintang 3 / 3 Star	370	161	511	202	-	-	-	-	881	363
Bintang 2 / 2 Star	87	50	179	40	-	-	-	-	266	90
Bintang 1 / 1 Star	53	42	111	55	-	-	-	-	164	97
<b>AKOMODASI LAINNYA / NON STAR</b>	<b>796</b>	<b>674</b>	<b>113</b>	<b>124</b>	<b>140</b>	<b>137</b>	-	-	<b>1 049</b>	<b>935</b>
Melati / Jasmine	634	505	104	94	45	38	-	-	783	637
Penginapan remaja / Youth hostel	4	7	-	-	2	5	-	-	6	12
Pondok wisata / Home stay	2	4	-	-	1	-	-	-	3	4
Jasa akomodasi lainnya / Other accommodation	156	158	9	30	92	94	-	-	257	282
<b>JUMLAH / TOTAL</b>	<b>1 434</b>	<b>974</b>	<b>1 097</b>	<b>477</b>	<b>140</b>	<b>137</b>	-	-	<b>2 671</b>	<b>1 588</b>

CATATAN / NOTE:

- L/M = LAKI-LAKI/MALE - P/F = PEREMPUAN/FEMALE

TABEL 24.5: BANYAKNYA PEKERJA PADA USAHA AKOMODASI DIRINCI MENURUT KLASIFIKASI AKOMODASI, PENDIDIKAN DAN JENIS KEJURUAN TAHUN 2013

TABLE 24.5: NUMBER OF WORKERS OF ACCOMMODATION ESTABLISHMENTS BY ACCOMMODATION CLASSIFICATION, EDUCATION AND KIND OF VOCATIONAL, 2013

KALIMANTAN BARAT

KLASIFIKASI AKOMODASI/ ACCOMMODATION CLASSIFICATION	PENDIDIKAN / EDUCATION						JUMLAH/ TOTAL		
	UNIVERSITAS/ UNIVERSITY		DIPLOMA I / II / III		SLTA / SENIOR HIGH SCHOOL		≤ SLTP / JUNIOR HIGH SCHOOL		
	KP / TV	LAINNYA/ OTHERS	KP / TV	LAINNYA/ OTHERS	KP / TV	LAINNYA/ OTHERS	KP / TV	LAINNYA/ OTHERS	
(1)	(2)	(3)	(4)	(5)	(6)	(7)	(8)	(9)	(10)
<b>BERBINTANG / STAR</b>	<b>14</b>	<b>117</b>	<b>100</b>	<b>153</b>	<b>248</b>	<b>1 569</b>	<b>74</b>	<b>362</b>	<b>1 913</b>
Bintang 5 / 5 Star	-	-	-	-	-	-	-	-	-
Bintang 4 / 4 Star	11	42	25	38	94	197	7	130	284
Bintang 3 / 3 Star	2	56	29	101	98	915	43	129	1 115
Bintang 2 / 2 Star	-	14	7	8	28	289	10	35	321
Bintang 1 / 1 Star	1	5	39	6	28	168	14	68	193
<b>AKOMODASI LAINNYA / NON STAR</b>	<b>10</b>	<b>81</b>	<b>8</b>	<b>43</b>	<b>46</b>	<b>1 162</b>	<b>634</b>	<b>64</b>	<b>1 920</b>
Melati / Jasmine	6	66	6	29	35	956	322	47	1 373
Penginapan remaja / Youth hostel	2	1	-	-	-	7	8	2	16
Pondok wisata / Home stay	-	1	-	-	-	-	6	-	7
Jasa akomodasi lainnya / Other accomodation	2	13	2	14	11	199	298	15	524
<b>JUMLAH / TOTAL</b>	<b>24</b>	<b>198</b>	<b>108</b>	<b>196</b>	<b>294</b>	<b>2 731</b>	<b>708</b>	<b>426</b>	<b>3 833</b>

CATATAN / NOTE:

- KP = KEJURUAN PARIWISATA

- TV = TOURISM VOCATIONAL

TABEL 24.6: BANYAKNYA USAHA AKOMODASI DIRINCI MENURUT KLASIFIKASI AKOMODASI DAN BENTUK BADAN HUKUM TAHUN 2013

TABLE 24.6: NUMBER OF ACCOMMODATION ESTABLISHMENTS BY ACCOMMODATION CLASSIFICATION AND LEGAL STATUS, 2013

KALIMANTAN BARAT

KLASIFIKASI AKOMODASI/ ACCOMMODATION CLASSIFICATION	BERBADAN HUKUM / LEGAL STATUS					TIDAK BERBADAN HUKUM / WITHOUT LEGAL STATUS	JUMLAH/ TOTAL
	PT/ PT PERSERO/ PERUM	CV / FIRMA	KOPERASI	YAYASAN	IJIN KHUSUS INSTANSI TERKAIT		
(1)	(2)	(3)	(4)	(5)	(6)	(7)	(8)
<b>BERBINTANG / STAR</b>	<b>25</b>	<b>1</b>	<b>-</b>	<b>-</b>	<b>2</b>	<b>-</b>	<b>28</b>
Bintang 5 / 5 Star	-	-	-	-	-	-	-
Bintang 4 / 4 Star	4	-	-	-	-	-	4
Bintang 3 / 3 Star	14	-	-	-	-	-	14
Bintang 2 / 2 Star	4	-	-	-	-	-	4
Bintang 1 / 1 Star	3	1	-	-	2	-	6
<b>AKOMODASI LAINNYA / NON STAR</b>	<b>13</b>	<b>22</b>	<b>-</b>	<b>2</b>	<b>212</b>	<b>97</b>	<b>346</b>
Melati / Jasmine	13	18	-	-	123	20	174
Penginapan remaja / Youth hostel	-	-	-	-	2	4	6
Pondok wisata / Home stay	-	-	-	-	2	-	2
Jasa akomodasi lainnya / Other accomodation	-	4	-	2	85	73	164
<b>JUMLAH / TOTAL</b>	<b>38</b>	<b>23</b>	<b>-</b>	<b>2</b>	<b>214</b>	<b>97</b>	<b>374</b>

TABEL 25.1: BANYAKNYA USAHA, KAMAR, TEMPAT TIDUR, RATA-RATA PEKERJA PER USAHA DAN PER KAMAR, SERTA RATA-RATA TAMU PER HARI PADA USAHA AKOMODASI DIRINCI MENURUT KLASIFIKASI AKOMODASI TAHUN 2013

TABLE 25.1: NUMBER OF ESTABLISHMENTS, ROOMS, BEDS, AVERAGE WORKERS PER ESTABLISHMENT AND PER ROOM, AND AVERAGE GUESTS PER DAY OF ACCOMODATION ESTABLISHMENTS BY ACCOMMODATION CLASSIFICATION, 2013

KALIMANTAN TENGAH

KLASIFIKASI AKOMODASI/ ACCOMMODATION CLASSIFICATION	BANYAKNYA / NUMBER OF			RATA-RATA PEKERJA PER / AVERAGE WORKER PER		RATA-RATA TAMU PER HARI/ AVERAGE GUESTS PER DAY		
	USAHA/ ESTABLISH- MENT	KAMAR/ ROOM	TEMPAT TIDUR/BED	USAHA/ ESTABLISH- MENT	KAMAR/ ROOM	INDONESIA	ASING/ FOREIGN	JUMLAH/ TOTAL
(1)	(2)	(3)	(4)	(5)	(6)	(7)	(8)	(9)
<b>BERBINTANG / STAR</b>	<b>11</b>	<b>765</b>	<b>1 174</b>	<b>63,3</b>	<b>0,9</b>	<b>379</b>	<b>50</b>	<b>429</b>
Bintang 5 / 5 Star	-	-	-	-	-	-	-	-
Bintang 4 / 4 Star	2	259	371	134,0	1,0	142	49	191
Bintang 3 / 3 Star	2	127	200	73,0	1,1	43	-	43
Bintang 2 / 2 Star	6	315	488	41,2	0,8	153	1	154
Bintang 1 / 1 Star	1	64	115	35,0	0,5	41	-	41
<b>AKOMODASI LAINNYA / NON STAR</b>	<b>307</b>	<b>5 211</b>	<b>7 685</b>	<b>4,5</b>	<b>0,3</b>	<b>1 347</b>	<b>13</b>	<b>1 360</b>
Melati / Jasmine	207	3 971	5 861	5,4	0,3	1 090	3	1 093
Penginapan remaja / Youth hostel	3	69	99	2,0	0,1	3	-	3
Pondok wisata / Home stay	1	8	16	4,0	0,5	1	-	1
Jasa akomodasi lainnya / Other accomodation	96	1 163	1 709	2,6	0,2	253	10	263
<b>JUMLAH / TOTAL</b>	<b>318</b>	<b>5 976</b>	<b>8 859</b>	<b>6,5</b>	<b>0,3</b>	<b>1 726</b>	<b>63</b>	<b>1 789</b>

TABEL 25.2: BANYAKNYA PEKERJA USAHA AKOMODASI DIRINCI MENURUT KLASIFIKASI AKOMODASI DAN JENIS PEKERJAAN TAHUN 2013

TABLE 25.2: NUMBER OF WORKERS OF ACCOMMODATION ESTABLISHMENTS BY ACCOMMODATION CLASSIFICATION AND KIND OF JOB, 2013

KALIMANTAN TENGAH

KLASIFIKASI AKOMODASI/ ACCOMMODATION CLASSIFICATION	JENIS PEKERJAAN / KIND OF JOB							JUMLAH/ TOTAL
	DIREKTUR/ GENERAL MANAGER	MANAGER	ASISTEN MANAGER/ ASSISTANT MANAGER	PENYELIA/ SUPERVISOR	TEKNIS/ TECHNICAL	ADMINIS- TRASI/ ADMINIS- TRATION	LAINNYA/ OTHERS	
(1)	(2)	(3)	(4)	(5)	(6)	(7)	(8)	(9)
<b>BERBINTANG / STAR</b>	<b>11</b>	<b>32</b>	<b>19</b>	<b>72</b>	<b>161</b>	<b>89</b>	<b>312</b>	<b>696</b>
Bintang 5 / 5 Star	-	-	-	-	-	-	-	-
Bintang 4 / 4 Star	3	15	11	52	22	52	113	268
Bintang 3 / 3 Star	2	7	5	6	50	10	66	146
Bintang 2 / 2 Star	5	10	3	14	55	27	133	247
Bintang 1 / 1 Star	1	-	-	-	34	-	-	35
<b>AKOMODASI LAINNYA / NON STAR</b>	<b>164</b>	<b>143</b>	<b>52</b>	<b>57</b>	<b>223</b>	<b>280</b>	<b>462</b>	<b>1 381</b>
Melati / Jasmine	110	101	39	52	183	225	411	1 121
Penginapan remaja / Youth hostel	-	2	1	-	1	1	1	6
Pondok wisata / Home stay	-	1	1	-	1	1	-	4
Jasa akomodasi lainnya / Other accomodation	54	39	11	5	38	53	50	250
<b>JUMLAH / TOTAL</b>	<b>175</b>	<b>175</b>	<b>71</b>	<b>129</b>	<b>384</b>	<b>369</b>	<b>774</b>	<b>2 077</b>

TABEL 25.3: BANYAKNYA PEKERJA PADA USAHA AKOMODASI DIRINCI MENURUT KLASIFIKASI AKOMODASI, PENDIDIKAN DAN JENIS KELAMIN TAHUN 2013

TABLE 25.3: NUMBER OF WORKERS OF ACCOMMODATION ESTABLISHMENTS BY ACCOMMODATION CLASSIFICATION, WORKERS EDUCATION AND WORKERS SEX, 2013

KALIMANTAN TENGAH

KLASIFIKASI AKOMODASI/ ACCOMMODATION CLASSIFICATION	PENDIDIKAN / EDUCATION								JUMLAH/ TOTAL	
	UNIVERSITAS/ UNIVERSITY		DIPLOMA I / II / III		SLTA / SENIOR HIGH SCHOOL		≤ SLTP / JUNIOR HIGH SCHOOL		L/M	P/F
	L/M	P/F	L/M	P/F	L/M	P/F	L/M	P/F		
(1)	(2)	(3)	(4)	(5)	(6)	(7)	(8)	(9)	(10)	(11)
<b>BERBINTANG / STAR</b>	<b>45</b>	<b>32</b>	<b>64</b>	<b>28</b>	<b>402</b>	<b>112</b>	<b>7</b>	<b>6</b>	<b>518</b>	<b>178</b>
Bintang 5 / 5 Star	-	-	-	-	-	-	-	-	-	-
Bintang 4 / 4 Star	19	20	39	11	150	27	1	1	209	59
Bintang 3 / 3 Star	8	7	9	8	92	22	-	-	109	37
Bintang 2 / 2 Star	18	5	16	9	146	42	6	5	186	61
Bintang 1 / 1 Star	-	-	-	-	14	21	-	-	14	21
<b>AKOMODASI LAINNYA / NON STAR</b>	<b>68</b>	<b>53</b>	<b>20</b>	<b>20</b>	<b>556</b>	<b>332</b>	<b>165</b>	<b>167</b>	<b>809</b>	<b>572</b>
Melati / Jasmine	57	43	18	15	484	270	123	111	682	439
Penginapan remaja / Youth hostel	-	1	-	-	3	-	1	1	4	2
Pondok wisata / Home stay	1	1	-	-	-	-	1	1	2	2
Jasa akomodasi lainnya / Other accomodation	10	8	2	5	69	62	40	54	121	129
<b>JUMLAH / TOTAL</b>	<b>113</b>	<b>85</b>	<b>84</b>	<b>48</b>	<b>958</b>	<b>444</b>	<b>172</b>	<b>173</b>	<b>1 327</b>	<b>750</b>

TABEL 25.4: BANYAKNYA PEKERJA PADA USAHA AKOMODASI DIRINCI MENURUT KLASIFIKASI AKOMODASI, KEWARGANEGARAAN, STATUS PEKERJA DAN JENIS KELAMIN TAHUN 2013

TABLE 25.4: NUMBER OF WORKERS OF ACCOMMODATION ESTABLISHMENTS BY ACCOMMODATION CLASSIFICATION, NATIONALITY, WORKERS STATUS AND SEX, 2013

KALIMANTAN TENGAH

KLASIFIKASI AKOMODASI/ ACCOMMODATION CLASSIFICATION	KEWARGANEGARAAN PEKERJA / NATIONALITY OF WORKERS								JUMLAH/ TOTAL	
	STATUS PEKERJA WNI / INDONESIAN WORKERS STATUS						PEKERJA WNA/ FOREIGN WORKERS		L/M	P/F
	DIBAYAR/PAID				TIDAK DIBAYAR/ UNPAID		L/M	P/F		
	TETAP/ PERMANENT		KONTRAK / TIDAK TETAP / PART TIME		L/M	P/F			L/M	P/F
L/M	P/F	L/M	P/F	L/M			P/F	L/M		
(1)	(2)	(3)	(4)	(5)	(6)	(7)	(8)	(9)	(10)	(11)
<b>BERBINTANG / STAR</b>	<b>264</b>	<b>102</b>	<b>254</b>	<b>76</b>	<b>-</b>	<b>-</b>	<b>-</b>	<b>-</b>	<b>518</b>	<b>178</b>
Bintang 5 / 5 Star	-	-	-	-	-	-	-	-	-	-
Bintang 4 / 4 Star	61	15	148	44	-	-	-	-	209	59
Bintang 3 / 3 Star	29	14	80	23	-	-	-	-	109	37
Bintang 2 / 2 Star	160	52	26	9	-	-	-	-	186	61
Bintang 1 / 1 Star	14	21	-	-	-	-	-	-	14	21
<b>AKOMODASI LAINNYA / NON STAR</b>	<b>570</b>	<b>350</b>	<b>77</b>	<b>59</b>	<b>162</b>	<b>163</b>	<b>-</b>	<b>-</b>	<b>809</b>	<b>572</b>
Melati / Jasmine	521	296	67	54	94	89	-	-	682	439
Penginapan remaja / Youth hostel	2	1	1	-	1	1	-	-	4	2
Pondok wisata / Home stay	1	1	-	-	1	1	-	-	2	2
Jasa akomodasi lainnya / Other accomodation	46	52	9	5	66	72	-	-	121	129
<b>JUMLAH / TOTAL</b>	<b>834</b>	<b>452</b>	<b>331</b>	<b>135</b>	<b>162</b>	<b>163</b>	<b>-</b>	<b>-</b>	<b>1 327</b>	<b>750</b>

CATATAN / NOTE:

- L / M = LAKI-LAKI / MALE - P / F = PEREMPUAN / FEMALE



**TABEL 25.5: BANYAKNYA PEKERJA PADA USAHA AKOMODASI DIRINCI MENURUT KLASIFIKASI AKOMODASI, PENDIDIKAN DAN JENIS KEJURUAN TAHUN 2013**
**TABLE 25.5: NUMBER OF WORKERS OF ACCOMMODATION ESTABLISHMENTS BY ACCOMMODATION CLASSIFICATION, EDUCATION AND KIND OF VOCATIONAL, 2013**

KALIMANTAN TENGAH

KLASIFIKASI AKOMODASI/ ACCOMMODATION CLASSIFICATION	PENDIDIKAN / EDUCATION								JUMLAH/ TOTAL
	UNIVERSITAS/ UNIVERSITY		DIPLOMA I / II / III		SLTA / SENIOR HIGH SCHOOL		≤ SLTP / JUNIOR HIGH SCHOOL		
	KP / TV	LAINNYA/ OTHERS	KP / TV	LAINNYA/ OTHERS	KP / TV	LAINNYA/ OTHERS	LAINNYA/ OTHERS	KP / TV	
(1)	(2)	(3)	(4)	(5)	(6)	(7)	(8)	(9)	(10)
<b>BERBINTANG / STAR</b>	<b>6</b>	<b>71</b>	<b>51</b>	<b>41</b>	<b>67</b>	<b>447</b>	<b>13</b>	<b>124</b>	<b>572</b>
Bintang 5 / 5 Star	-	-	-	-	-	-	-	-	-
Bintang 4 / 4 Star	3	36	34	16	24	153	2	61	207
Bintang 3 / 3 Star	1	14	7	10	25	89	-	33	113
Bintang 2 / 2 Star	2	21	10	15	18	170	11	30	217
Bintang 1 / 1 Star	-	-	-	-	-	35	-	-	35
<b>AKOMODASI LAINNYA / NON STAR</b>	<b>17</b>	<b>104</b>	<b>12</b>	<b>28</b>	<b>31</b>	<b>857</b>	<b>332</b>	<b>60</b>	<b>1 321</b>
Melati / Jasmine	10	90	12	21	26	728	234	48	1 073
Penginapan remaja / Youth hostel	1	-	-	-	-	3	2	1	5
Pondok wisata / Home stay	2	-	-	-	-	-	2	2	2
Jasa akomodasi lainnya / Other accommodation	4	14	-	7	5	126	94	9	241
<b>JUMLAH / TOTAL</b>	<b>23</b>	<b>175</b>	<b>63</b>	<b>69</b>	<b>98</b>	<b>1 304</b>	<b>345</b>	<b>184</b>	<b>1 893</b>

CATATAN / NOTE:

- KP = KEJURUAN PARIWISATA

- TV = TOURISM VOCATIONAL

**TABEL 25.6: BANYAKNYA USAHA AKOMODASI DIRINCI MENURUT KLASIFIKASI AKOMODASI DAN BENTUK BADAN HUKUM TAHUN 2013**
**TABLE 25.6: NUMBER OF ACCOMMODATION ESTABLISHMENTS BY ACCOMMODATION CLASSIFICATION AND LEGAL STATUS, 2013**

KALIMANTAN TENGAH

KLASIFIKASI AKOMODASI/ ACCOMMODATION CLASSIFICATION	BERBADAN HUKUM / LEGAL STATUS					TIDAK BERBADAN HUKUM / WITHOUT LEGAL STATUS	JUMLAH/ TOTAL
	PT/PT PERSERO/ PERUM	CV / FIRMA	KOPERASI	YAYASAN	IJIN KHUSUS INSTANSI TERKAIT		
	(2)	(3)	(4)	(5)	(6)		
<b>BERBINTANG / STAR</b>	<b>9</b>	<b>2</b>	<b>-</b>	<b>-</b>	<b>-</b>	<b>-</b>	<b>11</b>
Bintang 5 / 5 Star	-	-	-	-	-	-	-
Bintang 4 / 4 Star	2	-	-	-	-	-	2
Bintang 3 / 3 Star	2	-	-	-	-	-	2
Bintang 2 / 2 Star	5	1	-	-	-	-	6
Bintang 1 / 1 Star	-	1	-	-	-	-	1
<b>AKOMODASI LAINNYA / NON STAR</b>	<b>3</b>	<b>16</b>	<b>-</b>	<b>-</b>	<b>244</b>	<b>44</b>	<b>307</b>
Melati / Jasmine	3	13	-	-	166	25	207
Penginapan remaja / Youth hostel	-	-	-	-	2	1	3
Pondok wisata / Home stay	-	-	-	-	-	1	1
Jasa akomodasi lainnya / Other accommodation	-	3	-	-	76	17	96
<b>JUMLAH / TOTAL</b>	<b>12</b>	<b>18</b>	<b>-</b>	<b>-</b>	<b>244</b>	<b>44</b>	<b>318</b>

TABEL 26.1: BANYAKNYA USAHA, KAMAR, TEMPAT TIDUR, RATA-RATA PEKERJA PER USAHA DAN PER KAMAR, SERTA RATA-RATA TAMU PER HARI PADA USAHA AKOMODASI DIRINCI MENURUT KLASIFIKASI AKOMODASI TAHUN 2013

TABLE 26.1: NUMBER OF ESTABLISHMENTS, ROOMS, BEDS, AVERAGE WORKERS PER ESTABLISHMENT AND PER ROOM, AND AVERAGE GUESTS PER DAY OF ACCOMMODATION ESTABLISHMENTS BY ACCOMMODATION CLASSIFICATION, 2013

KALIMANTAN SELATAN

KLASIFIKASI AKOMODASI/ ACCOMMODATION CLASSIFICATION	BANYAKNYA / NUMBER OF			RATA-RATA PEKERJA PER / AVERAGE WORKER PER		RATA-RATA TAMU PER HARI/ AVERAGE GUESTS PER DAY		
	USAHA/ ESTABLISH- MENT	KAMAR/ ROOM	TEMPAT TIDUR/BED	USAHA/ ESTABLISH- MENT	KAMAR/ ROOM	INDONESIA	ASING/ FOREIGN	JUMLAH/ TOTAL
(1)	(2)	(3)	(4)	(5)	(6)	(7)	(8)	(9)
<b>BERBINTANG / STAR</b>	<b>41</b>	<b>2 604</b>	<b>3 970</b>	<b>69,8</b>	<b>1,1</b>	<b>1 096</b>	<b>71</b>	<b>1 167</b>
Bintang 5 / 5 Star	1	54	132	120,0	2,2	15	2	17
Bintang 4 / 4 Star	4	559	924	152,0	1,1	189	-	189
Bintang 3 / 3 Star	15	1 112	1 640	96,1	1,3	452	46	498
Bintang 2 / 2 Star	5	334	488	57,4	0,9	192	11	203
Bintang 1 / 1 Star	16	545	786	25,4	0,7	248	12	260
<b>AKOMODASI LAINNYA / NON STAR</b>	<b>237</b>	<b>4 469</b>	<b>7 445</b>	<b>7,2</b>	<b>0,4</b>	<b>1 828</b>	<b>8</b>	<b>1 836</b>
Melati / Jasmine	177	3 718	6 327	8,1	0,4	1 599	3	1 602
Penginapan remaja / Youth hostel	1	11	33	5,0	0,5	10	-	10
Pondok wisata / Home stay	11	127	212	5,7	0,5	67	3	70
Jasa akomodasi lainnya / Other accommodation	48	613	873	4,1	0,3	152	2	154
<b>JUMLAH / TOTAL</b>	<b>278</b>	<b>7 073</b>	<b>11 415</b>	<b>16,4</b>	<b>0,6</b>	<b>2 924</b>	<b>79</b>	<b>3 003</b>

TABEL 26.2: BANYAKNYA PEKERJA USAHA AKOMODASI DIRINCI MENURUT KLASIFIKASI AKOMODASI DAN JENIS PEKERJAAN TAHUN 2013

TABLE 26.2: NUMBER OF WORKERS OF ACCOMMODATION ESTABLISHMENTS BY ACCOMMODATION CLASSIFICATION AND KIND OF JOB, 2013

KALIMANTAN SELATAN

KLASIFIKASI AKOMODASI/ ACCOMMODATION CLASSIFICATION	JENIS PEKERJAAN / KIND OF JOB							JUMLAH/ TOTAL
	DIREKTUR/ GENERAL MANAGER	MANAGER	ASISTEN MANAGER/ ASSISTANT MANAGER	PENYELIA/ SUPERVISOR	TEKNIS/ TECHNICAL	ADMINIS- TRASI/ ADMINIS- TRATION	LAINNYA/ OTHERS	
(1)	(2)	(3)	(4)	(5)	(6)	(7)	(8)	(9)
<b>BERBINTANG / STAR</b>	<b>42</b>	<b>111</b>	<b>60</b>	<b>286</b>	<b>909</b>	<b>261</b>	<b>1 193</b>	<b>2 862</b>
Bintang 5 / 5 Star	1	7	3	18	10	12	69	120
Bintang 4 / 4 Star	6	22	14	19	282	37	228	608
Bintang 3 / 3 Star	18	60	20	202	467	147	527	1 441
Bintang 2 / 2 Star	6	8	20	30	41	34	148	287
Bintang 1 / 1 Star	11	14	3	17	109	31	221	406
<b>AKOMODASI LAINNYA / NON STAR</b>	<b>130</b>	<b>135</b>	<b>43</b>	<b>34</b>	<b>430</b>	<b>267</b>	<b>658</b>	<b>1 697</b>
Melati / Jasmine	111	98	31	28	402	225	539	1 434
Penginapan remaja / Youth hostel	-	1	2	-	-	1	1	5
Pondok wisata / Home stay	6	7	2	1	8	11	28	63
Jasa akomodasi lainnya / Other accommodation	13	29	8	5	20	30	90	195
<b>JUMLAH / TOTAL</b>	<b>172</b>	<b>246</b>	<b>103</b>	<b>320</b>	<b>1 339</b>	<b>528</b>	<b>1 851</b>	<b>4 559</b>

TABEL 26.3: BANYAKNYA PEKERJA PADA USAHA AKOMODASI DIRINCI MENURUT KLASIFIKASI AKOMODASI, PENDIDIKAN DAN JENIS KELAMIN TAHUN 2013

TABLE 26.3: NUMBER OF WORKERS OF ACCOMMODATION ESTABLISHMENTS BY ACCOMMODATION CLASSIFICATION, WORKERS EDUCATION AND WORKERS SEX, 2013

KALIMANTAN SELATAN

KLASIFIKASI AKOMODASI/ ACCOMMODATION CLASSIFICATION	PENDIDIKAN / EDUCATION								JUMLAH/ TOTAL	
	UNIVERSITAS/ UNIVERSITY		DIPLOMA I / II / III		SLTA / SENIOR HIGH SCHOOL		≤ SLTP / JUNIOR HIGH SCHOOL			
	L/M	P/F	L/M	P/F	L/M	P/F	L/M	P/F	L/M	P/F
(1)	(2)	(3)	(4)	(5)	(6)	(7)	(8)	(9)	(10)	(11)
<b>BERBINTANG / STAR</b>	<b>152</b>	<b>84</b>	<b>179</b>	<b>95</b>	<b>1 691</b>	<b>604</b>	<b>43</b>	<b>14</b>	<b>2 065</b>	<b>797</b>
Bintang 5 / 5 Star	5	1	3	7	73	31	-	-	81	39
Bintang 4 / 4 Star	18	13	72	39	367	90	9	-	466	142
Bintang 3 / 3 Star	99	59	90	37	822	318	12	4	1 023	418
Bintang 2 / 2 Star	15	5	10	8	174	64	8	3	207	80
Bintang 1 / 1 Star	15	6	4	4	255	101	14	7	288	118
<b>AKOMODASI LAINNYA / NON STAR</b>	<b>77</b>	<b>42</b>	<b>31</b>	<b>11</b>	<b>759</b>	<b>318</b>	<b>273</b>	<b>186</b>	<b>1 140</b>	<b>557</b>
Melati / Jasmine	65	33	30	7	665	251	223	160	983	451
Penginapan remaja / Youth hostel	-	-	-	-	3	2	-	-	3	2
Pondok wisata / Home stay	3	5	-	1	20	21	7	6	30	33
Jasa akomodasi lainnya / Other accommodation	9	4	1	3	71	44	43	20	124	71
<b>JUMLAH / TOTAL</b>	<b>229</b>	<b>126</b>	<b>210</b>	<b>106</b>	<b>2 450</b>	<b>922</b>	<b>316</b>	<b>200</b>	<b>3 205</b>	<b>1 354</b>

TABEL 26.4: BANYAKNYA PEKERJA PADA USAHA AKOMODASI DIRINCI MENURUT KLASIFIKASI AKOMODASI, KEWARGANEGARAAN, STATUS PEKERJA DAN JENIS KELAMIN TAHUN 2013

TABLE 26.4: NUMBER OF WORKERS OF ACCOMMODATION ESTABLISHMENTS BY ACCOMMODATION CLASSIFICATION, NATIONALITY, WORKERS STATUS AND SEX, 2013

KALIMANTAN SELATAN

KLASIFIKASI AKOMODASI/ ACCOMMODATION CLASSIFICATION	KEWARGANEGARAAN PEKERJA / NATIONALITY OF WORKERS								JUMLAH/ TOTAL	
	STATUS PEKERJA WNI / INDONESIAN WORKERS STATUS						PEKERJA WNA/ FOREIGN WORKERS			
	DIBAYAR/PAID				TIDAK DIBAYAR/ UNPAID					
	TETAP/ PERMANENT		KONTRAK / TIDAK TETAP / PART TIME							
L/M	P/F	L/M	P/F	L/M	P/F	L/M	P/F	L/M	P/F	
(1)	(2)	(3)	(4)	(5)	(6)	(7)	(8)	(9)	(10)	(11)
<b>BERBINTANG / STAR</b>	<b>873</b>	<b>397</b>	<b>1 192</b>	<b>400</b>	-	-	-	-	<b>2 065</b>	<b>797</b>
Bintang 5 / 5 Star	76	36	5	3	-	-	-	-	81	39
Bintang 4 / 4 Star	189	49	277	93	-	-	-	-	466	142
Bintang 3 / 3 Star	354	194	669	224	-	-	-	-	1 023	418
Bintang 2 / 2 Star	26	12	181	68	-	-	-	-	207	80
Bintang 1 / 1 Star	228	106	60	12	-	-	-	-	288	118
<b>AKOMODASI LAINNYA / NON STAR</b>	<b>874</b>	<b>393</b>	<b>179</b>	<b>83</b>	<b>87</b>	<b>81</b>	-	-	<b>1 140</b>	<b>557</b>
Melati / Jasmine	778	321	134	64	71	66	-	-	983	451
Penginapan remaja / Youth hostel	3	2	-	-	-	-	-	-	3	2
Pondok wisata / Home stay	26	31	2	-	2	2	-	-	30	33
Jasa akomodasi lainnya / Other accommodation	67	39	43	19	14	13	-	-	124	71
<b>JUMLAH / TOTAL</b>	<b>1 747</b>	<b>790</b>	<b>1 371</b>	<b>483</b>	<b>87</b>	<b>81</b>	-	-	<b>3 205</b>	<b>1 354</b>

CATATAN / NOTE:

- L / M = LAKI-LAKI / MALE - P / F = PEREMPUAN / FEMALE

TABEL 26.5: BANYAKNYA PEKERJA PADA USAHA AKOMODASI DIRINCI MENURUT KLASIFIKASI AKOMODASI, PENDIDIKAN DAN JENIS KEJURUAN TAHUN 2013

TABLE 26.5: NUMBER OF WORKERS OF ACCOMMODATION ESTABLISHMENTS BY ACCOMMODATION CLASSIFICATION, EDUCATION AND KIND OF VOCATIONAL, 2013

KALIMANTAN SELATAN

KLASIFIKASI AKOMODASI/ ACCOMMODATION CLASSIFICATION	PENDIDIKAN / EDUCATION							JUMLAH/ TOTAL	
	UNIVERSITAS/ UNIVERSITY		DIPLOMA I / II / III		SLTA / SENIOR HIGH SCHOOL		≤ SLTP / JUNIOR HIGH SCHOOL		
	KP / TV	LAINNYA/ OTHERS	KP / TV	LAINNYA/ OTHERS	KP / TV	LAINNYA/ OTHERS	LAINNYA/ OTHERS	KP / TV	LAINNYA/ OTHERS
(1)	(2)	(3)	(4)	(5)	(6)	(7)	(8)	(9)	(10)
<b>BERBINTANG / STAR</b>	<b>43</b>	<b>193</b>	<b>126</b>	<b>148</b>	<b>466</b>	<b>1 829</b>	<b>57</b>	<b>635</b>	<b>2 227</b>
Bintang 5 / 5 Star	-	6	5	5	53	51	-	58	62
Bintang 4 / 4 Star	1	30	57	54	131	326	9	189	419
Bintang 3 / 3 Star	35	123	51	76	228	912	16	314	1 127
Bintang 2 / 2 Star	2	18	7	11	27	211	11	36	251
Bintang 1 / 1 Star	5	16	6	2	27	329	21	38	368
<b>AKOMODASI LAINNYA / NON STAR</b>	<b>15</b>	<b>104</b>	<b>28</b>	<b>14</b>	<b>61</b>	<b>1 016</b>	<b>459</b>	<b>104</b>	<b>1 593</b>
Melati / Jasmine	14	84	28	9	48	868	383	90	1 344
Penginapan remaja / Youth hostel	-	-	-	-	-	5	-	-	5
Pondok wisata / Home stay	-	8	-	1	2	39	13	2	61
Jasa akomodasi lainnya / Other accomodation	1	12	-	4	11	104	63	12	183
<b>JUMLAH / TOTAL</b>	<b>58</b>	<b>297</b>	<b>154</b>	<b>162</b>	<b>527</b>	<b>2 845</b>	<b>516</b>	<b>739</b>	<b>3 820</b>

CATATAN / NOTE:

- KP = KEJURUAN PARIWISATA - TV = TOURISM VOCATIONAL

TABEL 26.6: BANYAKNYA USAHA AKOMODASI DIRINCI MENURUT KLASIFIKASI AKOMODASI DAN BENTUK BADAN HUKUM TAHUN 2013

TABLE 26.6: NUMBER OF ACCOMMODATION ESTABLISHMENTS BY ACCOMMODATION CLASSIFICATION AND LEGAL STATUS, 2013

KALIMANTAN SELATAN

KLASIFIKASI AKOMODASI/ ACCOMMODATION CLASSIFICATION	BERBADAN HUKUM / LEGAL STATUS					TIDAK BERBADAN HUKUM / WITHOUT LEGAL STATUS	JUMLAH/ TOTAL
	PT/ PT PERSERO/ PERUM	CV / FIRMA	KOPERASI	YAYASAN	IJIN KHUSUS INSTANSI TERKAIT		
(1)	(2)	(3)	(4)	(5)	(6)	(7)	(8)
<b>BERBINTANG / STAR</b>	<b>38</b>	<b>2</b>	<b>-</b>	<b>-</b>	<b>1</b>	<b>-</b>	<b>41</b>
Bintang 5 / 5 Star	1	-	-	-	-	-	1
Bintang 4 / 4 Star	4	-	-	-	-	-	4
Bintang 3 / 3 Star	15	-	-	-	-	-	15
Bintang 2 / 2 Star	5	-	-	-	-	-	5
Bintang 1 / 1 Star	13	2	-	-	1	-	16
<b>AKOMODASI LAINNYA / NON STAR</b>	<b>13</b>	<b>13</b>	<b>2</b>	<b>1</b>	<b>184</b>	<b>24</b>	<b>237</b>
Melati / Jasmine	12	11	-	-	147	7	177
Penginapan remaja / Youth hostel	-	-	-	-	1	-	1
Pondok wisata / Home stay	1	1	1	-	6	2	11
Jasa akomodasi lainnya / Other accomodation	-	1	1	1	30	15	48
<b>JUMLAH / TOTAL</b>	<b>51</b>	<b>15</b>	<b>2</b>	<b>1</b>	<b>185</b>	<b>24</b>	<b>278</b>

TABEL 27.1: BANYAKNYA USAHA, KAMAR, TEMPAT TIDUR, RATA-RATA PEKERJA PER USAHA DAN PER KAMAR, SERTA RATA-RATA TAMU PER HARI PADA USAHA AKOMODASI DIRINCI MENURUT KLASIFIKASI AKOMODASI TAHUN 2013

TABLE 27.1: NUMBER OF ESTABLISHMENTS, ROOMS, BEDS, AVERAGE WORKERS PER ESTABLISHMENT AND PER ROOM, AND AVERAGE GUESTS PER DAY OF ACCOMODATION ESTABLISHMENTS BY ACCOMMODATION CLASSIFICATION, 2013

KALIMANTAN TIMUR

KLASIFIKASI AKOMODASI/ ACCOMMODATION CLASSIFICATION	BANYAKNYA / NUMBER OF			RATA-RATA PEKERJA PER / AVERAGE WORKER PER		RATA-RATA TAMU PER HARI/ AVERAGE GUESTS PER DAY		
	USAHA/ ESTABLISH- MENT	KAMAR/ ROOM	TEMPAT TIDUR/BED	USAHA/ ESTABLISH- MENT	KAMAR/ ROOM	INDONESIA	ASING/ FOREIGN	JUMLAH/ TOTAL
(1)	(2)	(3)	(4)	(5)	(6)	(7)	(8)	(9)
<b>BERBINTANG / STAR</b>	<b>42</b>	<b>4 680</b>	<b>6 897</b>	<b>115,4</b>	<b>1,0</b>	<b>2 696</b>	<b>170</b>	<b>2 866</b>
Bintang 5 / 5 Star	3	621	789	213,3	1,0	166	37	203
Bintang 4 / 4 Star	12	1 896	2 808	175,5	1,1	1 252	82	1 334
Bintang 3 / 3 Star	14	1 372	2 056	94,0	1,0	928	44	972
Bintang 2 / 2 Star	6	416	689	81,2	1,2	243	6	249
Bintang 1 / 1 Star	7	375	555	42,4	0,8	107	1	108
<b>AKOMODASI LAINNYA / NON STAR</b>	<b>514</b>	<b>10 390</b>	<b>15 191</b>	<b>7,0</b>	<b>0,3</b>	<b>3 936</b>	<b>15</b>	<b>3 951</b>
Melati / Jasmine	386	8 782	13 040	8,5	0,4	3 594	13	3 607
Penginapan remaja / Youth hostel	18	210	268	2,3	0,2	59	-	59
Pondok wisata / Home stay	4	14	26	2,0	0,6	6	-	6
Jasa akomodasi lainnya / Other accommodation	106	1 384	1 857	2,5	0,2	277	2	279
<b>JUMLAH / TOTAL</b>	<b>556</b>	<b>15 070</b>	<b>22 088</b>	<b>15,2</b>	<b>0,6</b>	<b>6 632</b>	<b>185</b>	<b>6 817</b>

TABEL 27.2: BANYAKNYA PEKERJA USAHA AKOMODASI DIRINCI MENURUT KLASIFIKASI AKOMODASI DAN JENIS PEKERJAAN TAHUN 2013

TABLE 27.2: NUMBER OF WORKERS OF ACCOMMODATION ESTABLISHMENTS BY ACCOMMODATION CLASSIFICATION AND KIND OF JOB, 2013

KALIMANTAN TIMUR

KLASIFIKASI AKOMODASI/ ACCOMMODATION CLASSIFICATION	JENIS PEKERJAAN / KIND OF JOB							JUMLAH / TOTAL
	DIREKTUR/ GENERAL MANAGER	MANAGER	ASISTEN MANAGER/ ASSISTANT MANAGER	PENYELIA/ SUPERVIS OR	TEKNIS/ TECHNICAL	ADMINIS- TRASI/ ADMINIS- TRATION	LAINNYA/ OTHERS	
(1)	(2)	(3)	(4)	(5)	(6)	(7)	(8)	(9)
<b>BERBINTANG / STAR</b>	<b>42</b>	<b>221</b>	<b>200</b>	<b>550</b>	<b>1 237</b>	<b>434</b>	<b>2 162</b>	<b>4 846</b>
Bintang 5 / 5 Star	3	29	37	59	44	31	437	640
Bintang 4 / 4 Star	15	110	106	253	714	193	715	2 106
Bintang 3 / 3 Star	13	65	47	166	416	140	469	1 316
Bintang 2 / 2 Star	7	11	7	51	23	48	340	487
Bintang 1 / 1 Star	4	6	3	21	40	22	201	297
<b>AKOMODASI LAINNYA / NON STAR</b>	<b>223</b>	<b>288</b>	<b>82</b>	<b>217</b>	<b>482</b>	<b>663</b>	<b>1 654</b>	<b>3 609</b>
Melati / Jasmine	183	233	74	213	470	603	1 517	3 293
Penginapan remaja / Youth hostel	4	12	2	-	-	15	8	41
Pondok wisata / Home stay	-	-	-	-	-	-	8	8
Jasa akomodasi lainnya / Other accommodation	36	43	6	4	12	45	121	267
<b>JUMLAH / TOTAL</b>	<b>265</b>	<b>509</b>	<b>282</b>	<b>767</b>	<b>1 719</b>	<b>1 097</b>	<b>3 816</b>	<b>8 455</b>

TABEL 27.3: BANYAKNYA PEKERJA PADA USAHA AKOMODASI DIRINCI MENURUT KLASIFIKASI AKOMODASI, PENDIDIKAN DAN JENIS KELAMIN TAHUN 2013

TABLE 27.3: NUMBER OF WORKERS OF ACCOMMODATION ESTABLISHMENTS BY ACCOMMODATION CLASSIFICATION, WORKERS EDUCATION AND WORKERS SEX, 2013

KALIMANTAN TIMUR

KLASIFIKASI AKOMODASI/ ACCOMMODATION CLASSIFICATION	PENDIDIKAN / EDUCATION								JUMLAH/ TOTAL	
	UNIVERSITAS/ UNIVERSITY		DIPLOMA I / II / III		SLTA / SENIOR HIGH SCHOOL		≤ SLTP / JUNIOR HIGH SCHOOL			
	L/M	P/F	L/M	P/F	L/M	P/F	L/M	P/F	L/M	P/F
(1)	(2)	(3)	(4)	(5)	(6)	(7)	(8)	(9)	(10)	(11)
<b>BERBINTANG / STAR</b>	<b>172</b>	<b>111</b>	<b>439</b>	<b>200</b>	<b>2 794</b>	<b>946</b>	<b>137</b>	<b>47</b>	<b>3 542</b>	<b>1 304</b>
Bintang 5 / 5 Star	14	28	101	49	337	107	4	-	456	184
Bintang 4 / 4 Star	90	48	224	91	1 107	472	55	19	1 476	630
Bintang 3 / 3 Star	48	28	88	51	872	203	20	6	1 028	288
Bintang 2 / 2 Star	15	7	20	5	307	97	29	7	371	116
Bintang 1 / 1 Star	5	-	6	4	171	67	29	15	211	86
<b>AKOMODASI LAINNYA / NON STAR</b>	<b>110</b>	<b>68</b>	<b>89</b>	<b>55</b>	<b>1 563</b>	<b>812</b>	<b>472</b>	<b>440</b>	<b>2 234</b>	<b>1 375</b>
Melati / Jasmine	102	60	84	53	1 479	760	407	348	2 072	1 221
Penginapan remaja / Youth hostel	2	2	-	-	11	10	5	11	18	23
Pondok wisata / Home stay	-	-	-	-	-	-	4	4	4	4
Jasa akomodasi lainnya / Other accomodation	6	6	5	2	73	42	56	77	140	127
<b>JUMLAH / TOTAL</b>	<b>282</b>	<b>179</b>	<b>528</b>	<b>255</b>	<b>4 357</b>	<b>1 758</b>	<b>609</b>	<b>487</b>	<b>5 776</b>	<b>2 679</b>

TABEL 27.4: BANYAKNYA PEKERJA PADA USAHA AKOMODASI DIRINCI MENURUT KLASIFIKASI AKOMODASI, KEWARGANEGARAAN, STATUS PEKERJA DAN JENIS KELAMIN TAHUN 2013

TABLE 27.4: NUMBER OF WORKERS OF ACCOMMODATION ESTABLISHMENTS BY ACCOMMODATION CLASSIFICATION, NATIONALITY, WORKERS STATUS AND SEX, 2013

KALIMANTAN TIMUR

KLASIFIKASI AKOMODASI/ ACCOMMODATION CLASSIFICATION	KEWARGANEGARAAN PEKERJA / NATIONALITY OF WORKERS									JUMLAH/ TOTAL	
	STATUS PEKERJA WNI / INDONESIAN WORKERS STATUS						PEKERJA WNA/ FOREIGN WORKERS				
	DIBAYAR/PAID			TIDAK DIBAYAR/ UNPAID							
	TETAP/ PERMANENT	KONTRAK / TIDAK TETAP / PART TIME									
L/M	P/F	L/M	P/F	L/M	P/F	L/M	P/F	L/M	P/F	L/M	P/F
(1)	(2)	(3)	(4)	(5)	(6)	(7)	(8)	(9)	(10)	(11)	
<b>BERBINTANG / STAR</b>	<b>2 321</b>	<b>813</b>	<b>1 218</b>	<b>491</b>	<b>-</b>	<b>-</b>	<b>3</b>	<b>-</b>	<b>3 542</b>	<b>1 304</b>	
Bintang 5 / 5 Star	228	58	226	126	-	-	2	-	456	184	
Bintang 4 / 4 Star	1 076	463	399	167	-	-	1	-	1 476	630	
Bintang 3 / 3 Star	578	141	450	147	-	-	-	-	1 028	288	
Bintang 2 / 2 Star	270	88	101	28	-	-	-	-	371	116	
Bintang 1 / 1 Star	169	63	42	23	-	-	-	-	211	86	
<b>AKOMODASI LAINNYA / NON STAR</b>	<b>1 551</b>	<b>899</b>	<b>462</b>	<b>253</b>	<b>220</b>	<b>222</b>	<b>1</b>	<b>1</b>	<b>2 234</b>	<b>1 375</b>	
Melati / Jasmine	1 481	838	439	234	152	149	-	-	2 072	1 221	
Penginapan remaja / Youth hostel	8	10	-	-	10	13	-	-	18	23	
Pondok wisata / Home stay	-	-	-	-	4	4	-	-	4	4	
Jasa akomodasi lainnya / Other accomodation	62	51	23	19	54	56	1	1	140	127	
<b>JUMLAH / TOTAL</b>	<b>3 872</b>	<b>1 712</b>	<b>1 680</b>	<b>744</b>	<b>220</b>	<b>222</b>	<b>4</b>	<b>1</b>	<b>5 776</b>	<b>2 679</b>	

CATATAN / NOTE:

- L / M = LAKI-LAKI / MALE - P / F = PEREMPUAN / FEMALE

**TABEL 27.5: BANYAKNYA PEKERJA PADA USAHA AKOMODASI DIRINCI MENURUT KLASIFIKASI AKOMODASI, PENDIDIKAN DAN JENIS KEJURUAN TAHUN 2013**
**TABLE 27.5: NUMBER OF WORKERS OF ACCOMMODATION ESTABLISHMENTS BY ACCOMMODATION CLASSIFICATION, EDUCATION AND KIND OF VOCATIONAL, 2013**

KALIMANTAN TIMUR

KLASIFIKASI AKOMODASI/ ACCOMMODATION CLASSIFICATION	PENDIDIKAN / EDUCATION							JUMLAH/ TOTAL	
	UNIVERSITAS/ UNIVERSITY		DIPLOMA I / II / III		SLTA / SENIOR HIGH SCHOOL		≤ SLTP / JUNIOR HIGH SCHOOL		
	KP / TV	LAINNYA/ OTHERS	KP / TV	LAINNYA/ OTHERS	KP / TV	LAINNYA/ OTHERS	LAINNYA/ OTHERS	KP / TV	LAINNYA/ OTHERS
(1)	(2)	(3)	(4)	(5)	(6)	(7)	(8)	(9)	(10)
<b>BERBINTANG / STAR</b>	<b>47</b>	<b>236</b>	<b>327</b>	<b>312</b>	<b>810</b>	<b>2 930</b>	<b>184</b>	<b>1 184</b>	<b>3 662</b>
Bintang 5 / 5 Star	3	39	65	85	143	301	4	211	429
Bintang 4 / 4 Star	35	103	173	142	402	1 177	74	610	1 496
Bintang 3 / 3 Star	6	70	68	71	204	871	26	278	1 038
Bintang 2 / 2 Star	3	19	13	12	57	347	36	73	414
Bintang 1 / 1 Star	-	5	8	2	4	234	44	12	285
<b>AKOMODASI LAINNYA / NON STAR</b>	<b>23</b>	<b>155</b>	<b>39</b>	<b>105</b>	<b>110</b>	<b>2 265</b>	<b>912</b>	<b>172</b>	<b>3 437</b>
Melati / Jasmine	21	141	39	98	110	2 129	755	170	3 123
Penginapan remaja / Youth hostel	1	3	-	-	-	21	16	1	40
Pondok wisata / Home stay	-	-	-	-	-	-	8	-	8
Jasa akomodasi lainnya / Other accommodation	1	11	-	7	-	115	133	1	266
<b>JUMLAH / TOTAL</b>	<b>70</b>	<b>391</b>	<b>366</b>	<b>417</b>	<b>920</b>	<b>5 195</b>	<b>1 096</b>	<b>1 356</b>	<b>7 099</b>

CATATAN / NOTE:

- KP = KEJURUAN PARIWISATA - TV = TOURISM VOCATIONAL

**TABEL 27.6: BANYAKNYA USAHA AKOMODASI DIRINCI MENURUT KLASIFIKASI AKOMODASI DAN BENTUK BADAN HUKUM TAHUN 2013**
**TABLE 27.6: NUMBER OF ACCOMMODATION ESTABLISHMENTS BY ACCOMMODATION CLASSIFICATION AND LEGAL STATUS, 2013**

KALIMANTAN TIMUR

KLASIFIKASI AKOMODASI/ ACCOMMODATION CLASSIFICATION	BERBADAN HUKUM / LEGAL STATUS					TIDAK BERBADAN HUKUM / WITHOUT LEGAL STATUS	JUMLAH/ TOTAL
	PT / PT PERSERO/ PERUM	CV / FIRMA	KOPERASI	YAYASAN	IJIN KHUSUS INSTANSI TERKAIT		
(1)	(2)	(3)	(4)	(5)	(6)	(7)	(8)
<b>BERBINTANG / STAR</b>	<b>40</b>	<b>1</b>	<b>-</b>	<b>-</b>	<b>1</b>	<b>-</b>	<b>42</b>
Bintang 5 / 5 Star	3	-	-	-	-	-	3
Bintang 4 / 4 Star	12	-	-	-	-	-	12
Bintang 3 / 3 Star	14	-	-	-	-	-	14
Bintang 2 / 2 Star	5	1	-	-	-	-	6
Bintang 1 / 1 Star	6	-	-	-	1	-	7
<b>AKOMODASI LAINNYA / NON STAR</b>	<b>34</b>	<b>40</b>	<b>3</b>	<b>2</b>	<b>332</b>	<b>103</b>	<b>514</b>
Melati / Jasmine	32	40	3	1	253	57	386
Penginapan remaja / Youth hostel	-	-	-	1	13	4	18
Pondok wisata / Home stay	-	-	-	-	4	-	4
Jasa akomodasi lainnya / Other accommodation	2	-	-	-	62	42	106
<b>JUMLAH / TOTAL</b>	<b>74</b>	<b>41</b>	<b>3</b>	<b>2</b>	<b>333</b>	<b>103</b>	<b>556</b>

TABEL 28.1: BANYAKNYA USAHA, KAMAR, TEMPAT TIDUR, RATA-RATA PEKERJA PER USAHA DAN PER KAMAR, SERTA RATA-RATA TAMU PER HARI PADA USAHA AKOMODASI DIRINCI MENURUT KLASIFIKASI AKOMODASI TAHUN 2013

TABLE 28.1: NUMBER OF ESTABLISHMENTS, ROOMS, BEDS, AVERAGE WORKERS PER ESTABLISHMENT AND PER ROOM, AND AVERAGE GUESTS PER DAY OF ACCOMMODATION ESTABLISHMENTS BY ACCOMMODATION CLASSIFICATION, 2013

SULAWESI UTARA

KLASIFIKASI AKOMODASI/ ACCOMMODATION CLASSIFICATION	BANYAKNYA / NUMBER OF			RATA-RATA PEKERJA PER / AVERAGE WORKER PER		RATA-RATA TAMU PER HARI/ AVERAGE GUESTS PER DAY		
	USAHA/ ESTABLISH- MENT	KAMAR/ ROOM	TEMPAT TIDUR/BED	USAHA/ ESTABLISH- MENT	KAMAR/ ROOM	INDONESIA	ASING/ FOREIGN	JUMLAH/ TOTAL
(1)	(2)	(3)	(4)	(5)	(6)	(7)	(8)	(9)
<b>BERBINTANG / STAR</b>	<b>25</b>	<b>2 182</b>	<b>3 246</b>	<b>89,5</b>	<b>1,0</b>	<b>1 180</b>	<b>144</b>	<b>1 324</b>
Bintang 5 / 5 Star	2	349	470	157,5	0,9	35	65	100
Bintang 4 / 4 Star	9	1 188	1 691	133,8	1,0	789	71	860
Bintang 3 / 3 Star	6	379	668	79,0	1,3	203	6	209
Bintang 2 / 2 Star	3	99	170	41,0	1,2	92	2	94
Bintang 1 / 1 Star	5	167	247	24,2	0,7	61	-	61
<b>AKOMODASI LAINNYA / NON STAR</b>	<b>181</b>	<b>3 342</b>	<b>4 638</b>	<b>9,7</b>	<b>0,5</b>	<b>1 019</b>	<b>54</b>	<b>1 073</b>
Melati / Jasmine	139	2 798	3 781	9,7	0,5	936	33	969
Penginapan remaja / Youth hostel	9	90	100	2,8	0,3	19	-	19
Pondok wisata / Home stay	26	241	331	10,8	1,2	16	19	35
Jasa akomodasi lainnya / Other accomodation	7	213	426	13,9	0,5	48	2	50
<b>JUMLAH / TOTAL</b>	<b>206</b>	<b>5 524</b>	<b>7 884</b>	<b>19,4</b>	<b>0,7</b>	<b>2 199</b>	<b>198</b>	<b>2 397</b>

TABEL 28.2: BANYAKNYA PEKERJA USAHA AKOMODASI DIRINCI MENURUT KLASIFIKASI AKOMODASI DAN JENIS PEKERJAAN TAHUN 2013

TABLE 28.2: NUMBER OF WORKERS OF ACCOMMODATION ESTABLISHMENTS BY ACCOMMODATION CLASSIFICATION AND KIND OF JOB, 2013

SULAWESI UTARA

KLASIFIKASI AKOMODASI/ ACCOMMODATION CLASSIFICATION	JENIS PEKERJAAN / KIND OF JOB							JUMLAH/ TOTAL
	DIREKTUR/ GENERAL MANAGER	MANAGER	ASISTEN MANAGER/ ASSISTANT MANAGER	PENYELIA/ SUPERVISOR	TEKNIS/ TECHNICAL	ADMINIS- TRASI/ ADMINIS- TRATION	LAINNYA/ OTHERS	
(1)	(2)	(3)	(4)	(5)	(6)	(7)	(8)	(9)
<b>BERBINTANG / STAR</b>	<b>26</b>	<b>149</b>	<b>85</b>	<b>413</b>	<b>551</b>	<b>232</b>	<b>781</b>	<b>2 237</b>
Bintang 5 / 5 Star	2	28	14	73	179	11	8	315
Bintang 4 / 4 Star	10	66	48	133	243	154	550	1 204
Bintang 3 / 3 Star	6	43	15	173	89	42	106	474
Bintang 2 / 2 Star	3	5	4	22	10	13	66	123
Bintang 1 / 1 Star	5	7	4	12	30	12	51	121
<b>AKOMODASI LAINNYA / NON STAR</b>	<b>95</b>	<b>154</b>	<b>37</b>	<b>52</b>	<b>358</b>	<b>207</b>	<b>852</b>	<b>1 755</b>
Melati / Jasmine	77	123	31	35	211	155	720	1 352
Penginapan remaja / Youth hostel	3	8	1	1	1	3	8	25
Pondok wisata / Home stay	11	18	4	4	138	37	69	281
Jasa akomodasi lainnya / Other accomodation	4	5	1	12	8	12	55	97
<b>JUMLAH / TOTAL</b>	<b>121</b>	<b>303</b>	<b>122</b>	<b>465</b>	<b>909</b>	<b>439</b>	<b>1 633</b>	<b>3 992</b>

TABEL 28.3: BANYAKNYA PEKERJA PADA USAHA AKOMODASI DIRINCI MENURUT KLASIFIKASI AKOMODASI, PENDIDIKAN DAN JENIS KELAMIN TAHUN 2013



TABLE 28.3: NUMBER OF WORKERS OF ACCOMMODATION ESTABLISHMENTS BY ACCOMMODATION CLASSIFICATION, WORKERS EDUCATION AND WORKERS SEX, 2013

SULAWESI UTARA

KLASIFIKASI AKOMODASI/ ACCOMMODATION CLASSIFICATION	PENDIDIKAN / EDUCATION								JUMLAH/ TOTAL	
	UNIVERSITAS/ UNIVERSITY		DIPLOMA I / II / III		SLTA / SENIOR HIGH SCHOOL		≤ SLTP / JUNIOR HIGH SCHOOL			
	L/M	P/F	L/M	P/F	L/M	P/F	L/M	P/F	L/M	P/F
	(1)	(2)	(3)	(4)	(5)	(6)	(7)	(8)	(9)	(10)
<b>BERBINTANG / STAR</b>	<b>175</b>	<b>109</b>	<b>257</b>	<b>112</b>	<b>1 131</b>	<b>395</b>	<b>53</b>	<b>5</b>	<b>1 616</b>	<b>621</b>
Bintang 5 / 5 Star	60	32	47	19	108	47	1	1	216	99
Bintang 4 / 4 Star	90	50	149	73	603	238	1	-	843	361
Bintang 3 / 3 Star	18	11	50	16	280	66	31	2	379	95
Bintang 2 / 2 Star	4	11	9	2	70	21	6	-	89	34
Bintang 1 / 1 Star	3	5	2	2	70	23	14	2	89	32
<b>AKOMODASI LAINNYA / NON STAR</b>	<b>55</b>	<b>41</b>	<b>33</b>	<b>29</b>	<b>863</b>	<b>477</b>	<b>174</b>	<b>83</b>	<b>1 125</b>	<b>630</b>
Melati / Jasmine	44	31	29	26	649	377	140	56	862	490
Penginapan remaja / Youth hostel	1	2	1	-	8	3	8	2	18	7
Pondok wisata / Home stay	2	2	3	3	157	78	17	19	179	102
Jasa akomodasi lainnya / Other accommodation	8	6	-	-	49	19	9	6	66	31
<b>JUMLAH / TOTAL</b>	<b>230</b>	<b>150</b>	<b>290</b>	<b>141</b>	<b>1 994</b>	<b>872</b>	<b>227</b>	<b>88</b>	<b>2 741</b>	<b>1 251</b>

TABEL 28.4: BANYAKNYA PEKERJA PADA USAHA AKOMODASI DIRINCI MENURUT KLASIFIKASI AKOMODASI, KEWARGANEGARAAN, STATUS PEKERJA DAN JENIS KELAMIN TAHUN 2013

TABLE 28.4: NUMBER OF WORKERS OF ACCOMMODATION ESTABLISHMENTS BY ACCOMMODATION CLASSIFICATION, NATIONALITY, WORKERS STATUS AND SEX, 2013

SULAWESI UTARA

KLASIFIKASI AKOMODASI/ ACCOMMODATION CLASSIFICATION	KEWARGANEGARAAN PEKERJA / NATIONALITY OF WORKERS								JUMLAH/ TOTAL	
	STATUS PEKERJA WNI / INDONESIAN WORKERS STATUS									
	DIBAYAR/PAID				PEKERJA WNA/ FOREIGN WORKERS					
	TETAP/ PERMANENT		KONTRAK / TIDAK TETAP / PART TIME		TIDAK DIBAYAR/ UNPAID		PEKERJA WNA/ FOREIGN WORKERS		L/M	P/F
L/M	P/F	L/M	P/F	L/M	P/F	L/M	P/F	L/M	P/F	
(1)	(2)	(3)	(4)	(5)	(6)	(7)	(8)	(9)	(10)	(11)
<b>BERBINTANG / STAR</b>	<b>904</b>	<b>311</b>	<b>708</b>	<b>310</b>	<b>-</b>	<b>-</b>	<b>4</b>	<b>-</b>	<b>1 616</b>	<b>621</b>
Bintang 5 / 5 Star	60	22	155	77	-	-	1	-	216	99
Bintang 4 / 4 Star	437	170	404	191	-	-	2	-	843	361
Bintang 3 / 3 Star	273	66	105	29	-	-	1	-	379	95
Bintang 2 / 2 Star	73	24	16	10	-	-	-	-	89	34
Bintang 1 / 1 Star	61	29	28	3	-	-	-	-	89	32
<b>AKOMODASI LAINNYA / NON STAR</b>	<b>947</b>	<b>478</b>	<b>117</b>	<b>99</b>	<b>56</b>	<b>51</b>	<b>5</b>	<b>2</b>	<b>1 125</b>	<b>630</b>
Melati / Jasmine	732	374	93	79	36	36	1	1	862	490
Penginapan remaja / Youth hostel	11	2	-	-	7	5	-	-	18	7
Pondok wisata / Home stay	141	82	22	10	13	10	3	-	179	102
Jasa akomodasi lainnya / Other accommodation	63	20	2	10	-	-	1	1	66	31
<b>JUMLAH / TOTAL</b>	<b>1 851</b>	<b>789</b>	<b>825</b>	<b>409</b>	<b>56</b>	<b>51</b>	<b>9</b>	<b>2</b>	<b>2 741</b>	<b>1 251</b>

CATATAN / NOTE:

- L / M = LAKI-LAKI / MALE - P / F = PEREMPUAN / FEMALE

TABEL 28.5: BANYAKNYA PEKERJA PADA USAHA AKOMODASI DIRINCI MENURUT KLASIFIKASI AKOMODASI, PENDIDIKAN DAN JENIS KEJURUAN TAHUN 2013

TABLE 28.5: NUMBER OF WORKERS OF ACCOMMODATION ESTABLISHMENTS BY ACCOMMODATION CLASSIFICATION, EDUCATION AND KIND OF VOCATIONAL, 2013

SULAWESI UTARA

KLASIFIKASI AKOMODASI/ ACCOMMODATION CLASSIFICATION	PENDIDIKAN / EDUCATION							JUMLAH/ TOTAL	
	UNIVERSITAS/ UNIVERSITY		DIPLOMA I / II / III		SLTA / SENIOR HIGH SCHOOL		≤ SLTP / JUNIOR HIGH SCHOOL		
	KP / TV	LAINNYA/ OTHERS	KP / TV	LAINNYA/ OTHERS	KP / TV	LAINNYA/ OTHERS	LAINNYA/ OTHERS	KP / TV	LAINNYA/ OTHERS
(1)	(2)	(3)	(4)	(5)	(6)	(7)	(8)	(9)	(10)
<b>BERBINTANG / STAR</b>	<b>59</b>	<b>225</b>	<b>231</b>	<b>138</b>	<b>289</b>	<b>1 237</b>	<b>58</b>	<b>579</b>	<b>1 658</b>
Bintang 5 / 5 Star	5	87	18	48	18	137	2	41	274
Bintang 4 / 4 Star	44	96	149	73	180	661	1	373	831
Bintang 3 / 3 Star	4	25	54	12	43	303	33	101	373
Bintang 2 / 2 Star	5	10	9	2	20	71	6	34	89
Bintang 1 / 1 Star	1	7	1	3	28	65	16	30	91
<b>AKOMODASI LAINNYA / NON STAR</b>	<b>14</b>	<b>82</b>	<b>30</b>	<b>32</b>	<b>183</b>	<b>1 157</b>	<b>257</b>	<b>227</b>	<b>1 528</b>
Melati / Jasmine	12	63	29	26	167	859	196	208	1 144
Penginapan remaja / Youth hostel	1	2	-	1	-	11	10	1	24
Pondok wisata / Home stay	1	3	1	5	8	227	36	10	271
Jasa akomodasi lainnya / Other accommodation	-	14	-	-	8	60	15	8	89
<b>JUMLAH / TOTAL</b>	<b>73</b>	<b>307</b>	<b>261</b>	<b>170</b>	<b>472</b>	<b>2 394</b>	<b>315</b>	<b>806</b>	<b>3 186</b>

CATATAN / NOTE:

- KP = KEJURUAN PARIWISATA

- TV = TOURISM VOCATIONAL

TABEL 28.6: BANYAKNYA USAHA AKOMODASI DIRINCI MENURUT KLASIFIKASI AKOMODASI DAN BENTUK BADAN HUKUM TAHUN 2013

TABLE 28.6: NUMBER OF ACCOMMODATION ESTABLISHMENTS BY ACCOMMODATION CLASSIFICATION AND LEGAL STATUS, 2013

SULAWESI UTARA

KLASIFIKASI AKOMODASI/ ACCOMMODATION CLASSIFICATION	BERBADAN HUKUM / LEGAL STATUS					TIDAK BERBADAN HUKUM / WITHOUT LEGAL STATUS	JUMLAH/ TOTAL
	PT/ PT PERSERO/ PERUM	CV / FIRMA	KOPERASI	YAYASAN	IJIN KHUSUS INSTANSI TERKAIT		
(1)	(2)	(3)	(4)	(5)	(6)	(7)	(8)
<b>BERBINTANG / STAR</b>	<b>25</b>	<b>-</b>	<b>-</b>	<b>-</b>	<b>-</b>	<b>-</b>	<b>25</b>
Bintang 5 / 5 Star	2	-	-	-	-	-	2
Bintang 4 / 4 Star	9	-	-	-	-	-	9
Bintang 3 / 3 Star	6	-	-	-	-	-	6
Bintang 2 / 2 Star	3	-	-	-	-	-	3
Bintang 1 / 1 Star	5	-	-	-	-	-	5
<b>AKOMODASI LAINNYA / NON STAR</b>	<b>22</b>	<b>20</b>	<b>-</b>	<b>2</b>	<b>108</b>	<b>29</b>	<b>181</b>
Melati / Jasmine	17	18	-	2	80	22	139
Penginapan remaja / Youth hostel	-	-	-	-	5	4	9
Pondok wisata / Home stay	1	2	-	-	20	3	26
Jasa akomodasi lainnya / Other accommodation	4	-	-	-	3	-	7
<b>JUMLAH / TOTAL</b>	<b>47</b>	<b>20</b>	<b>-</b>	<b>2</b>	<b>108</b>	<b>29</b>	<b>206</b>

TABEL 29.1: BANYAKNYA USAHA, KAMAR, TEMPAT TIDUR, RATA-RATA PEKERJA PER USAHA DAN PER KAMAR, SERTA RATA-RATA TAMU PER HARI PADA USAHA AKOMODASI DIRINCI MENURUT KLASIFIKASI AKOMODASI TAHUN 2013

TABLE 29.1: NUMBER OF ESTABLISHMENTS, ROOMS, BEDS, AVERAGE WORKERS PER ESTABLISHMENT AND PER ROOM, AND AVERAGE GUESTS PER DAY OF ACCOMMODATION ESTABLISHMENTS BY ACCOMMODATION CLASSIFICATION, 2013

SULAWESI TENGAH

KLASIFIKASI AKOMODASI/ ACCOMMODATION CLASSIFICATION	BANYAKNYA / NUMBER OF			RATA-RATA PEKERJA PER / AVERAGE WORKER PER		RATA-RATA TAMU PER HARI/ AVERAGE GUESTS PER DAY		
	USAHA/ ESTABLISH- MENT	KAMAR/ ROOM	TEMPAT TIDUR/ BED	USAHA/ ESTABLISH- MENT	KAMAR/ ROOM	INDONESIA	ASING/ FOREIGN	JUMLAH/ TOTAL
(1)	(2)	(3)	(4)	(5)	(6)	(7)	(8)	(9)
<b>BERBINTANG / STAR</b>	<b>5</b>	<b>394</b>	<b>561</b>	<b>82,6</b>	<b>1,0</b>	<b>258</b>	<b>5</b>	<b>263</b>
Bintang 5 / 5 Star	-	-	-	-	-	-	-	-
Bintang 4 / 4 Star	1	81	85	170,0	2,1	117	1	118
Bintang 3 / 3 Star	3	260	408	73,0	0,8	126	4	130
Bintang 2 / 2 Star	-	-	-	-	-	-	-	-
Bintang 1 / 1 Star	1	53	68	24,0	0,5	15	-	15
<b>AKOMODASI LAINNYA / NON STAR</b>	<b>363</b>	<b>4 550</b>	<b>7 406</b>	<b>4,6</b>	<b>0,4</b>	<b>917</b>	<b>22</b>	<b>939</b>
Melati / Jasmine	217	3 273	5 217	5,5	0,4	716	12	728
Penginapan remaja / Youth hostel	16	143	262	3,2	0,4	18	-	18
Pondok wisata / Home stay	9	90	122	6,8	0,7	30	1	31
Jasa akomodasi lainnya / Other accommodation	121	1 044	1 805	2,9	0,3	153	9	162
<b>JUMLAH / TOTAL</b>	<b>368</b>	<b>4 944</b>	<b>7 967</b>	<b>5,6</b>	<b>0,4</b>	<b>1 175</b>	<b>27</b>	<b>1 202</b>

TABEL 29.2: BANYAKNYA PEKERJA USAHA AKOMODASI DIRINCI MENURUT KLASIFIKASI AKOMODASI DAN JENIS PEKERJAAN TAHUN 2013

TABLE 29.2: NUMBER OF WORKERS OF ACCOMMODATION ESTABLISHMENTS BY ACCOMMODATION CLASSIFICATION AND KIND OF JOB, 2013

SULAWESI TENGAH

KLASIFIKASI AKOMODASI/ ACCOMMODATION CLASSIFICATION	JENIS PEKERJAAN / KIND OF JOB							JUMLAH/ TOTAL
	DIREKTUR/ GENERAL MANAGER	MANAGER	ASISTEN MANAGER/ ASSISTANT MANAGER	PENYELIA/ SUPERVISOR	TEKNIS/ TECHNICAL	ADMINIS- TRASI/ ADMINIS- TRATION	LAINNYA/ OTHERS	
(1)	(2)	(3)	(4)	(5)	(6)	(7)	(8)	(9)
<b>BERBINTANG / STAR</b>	<b>5</b>	<b>14</b>	<b>15</b>	<b>60</b>	<b>90</b>	<b>41</b>	<b>188</b>	<b>413</b>
Bintang 5 / 5 Star	-	-	-	-	-	-	-	-
Bintang 4 / 4 Star	1	4	5	4	6	9	141	170
Bintang 3 / 3 Star	3	9	10	54	82	31	30	219
Bintang 2 / 2 Star	-	-	-	-	-	-	-	-
Bintang 1 / 1 Star	1	1	-	2	2	1	17	24
<b>AKOMODASI LAINNYA / NON STAR</b>	<b>14</b>	<b>366</b>	<b>97</b>	<b>30</b>	<b>241</b>	<b>229</b>	<b>684</b>	<b>1 661</b>
Melati / Jasmine	11	220	80	29	161	171	523	1 195
Penginapan remaja / Youth hostel	1	16	1	-	8	11	14	51
Pondok wisata / Home stay	-	9	-	-	8	4	40	61
Jasa akomodasi lainnya / Other accommodation	2	121	16	1	64	43	107	354
<b>JUMLAH / TOTAL</b>	<b>19</b>	<b>380</b>	<b>112</b>	<b>90</b>	<b>331</b>	<b>270</b>	<b>872</b>	<b>2 074</b>

TABEL 29.3: BANYAKNYA PEKERJA PADA USAHA AKOMODASI DIRINCI MENURUT KLASIFIKASI AKOMODASI, PENDIDIKAN DAN JENIS KELAMIN TAHUN 2013

TABLE 29.3: NUMBER OF WORKERS OF ACCOMMODATION ESTABLISHMENTS BY ACCOMMODATION CLASSIFICATION, WORKERS EDUCATION AND WORKERS SEX, 2013

SULAWESI TENGAH

KLASIFIKASI AKOMODASI/ ACCOMMODATION CLASSIFICATION	PENDIDIKAN / EDUCATION								JUMLAH/ TOTAL	
	UNIVERSITAS/ UNIVERSITY		DIPLOMA I / II / III		SLTA / SENIOR HIGH SCHOOL		≤ SLTP / JUNIOR HIGH SCHOOL			
	L/M	P/F	L/M	P/F	L/M	P/F	L/M	P/F	L/M	P/F
(1)	(2)	(3)	(4)	(5)	(6)	(7)	(8)	(9)	(10)	(11)
<b>BERBINTANG / STAR</b>	<b>21</b>	<b>21</b>	<b>33</b>	<b>26</b>	<b>169</b>	<b>142</b>	<b>1</b>	<b>-</b>	<b>224</b>	<b>189</b>
Bintang 5 / 5 Star	-	-	-	-	-	-	-	-	-	-
Bintang 4 / 4 Star	2	1	19	21	72	54	1	-	94	76
Bintang 3 / 3 Star	19	19	9	5	89	78	-	-	117	102
Bintang 2 / 2 Star	-	-	-	-	-	-	-	-	-	-
Bintang 1 / 1 Star	-	1	5	-	8	10	-	-	13	11
<b>AKOMODASI LAINNYA / NON STAR</b>	<b>77</b>	<b>51</b>	<b>26</b>	<b>24</b>	<b>563</b>	<b>446</b>	<b>179</b>	<b>295</b>	<b>845</b>	<b>816</b>
Melati / Jasmine	54	42	21	16	464	357	92	149	631	564
Penginapan remaja / Youth hostel	4	1	-	-	9	10	8	19	21	30
Pondok wisata / Home stay	4	-	-	1	24	8	15	9	43	18
Jasa akomodasi lainnya / Other accommodation	15	8	5	7	66	71	64	118	150	204
<b>JUMLAH / TOTAL</b>	<b>98</b>	<b>72</b>	<b>59</b>	<b>50</b>	<b>732</b>	<b>588</b>	<b>180</b>	<b>295</b>	<b>1 069</b>	<b>1 005</b>

TABEL 29.4: BANYAKNYA PEKERJA PADA USAHA AKOMODASI DIRINCI MENURUT KLASIFIKASI AKOMODASI, KEWARGANEGARAAN, STATUS PEKERJA DAN JENIS KELAMIN TAHUN 2013

TABLE 29.4: NUMBER OF WORKERS OF ACCOMMODATION ESTABLISHMENTS BY ACCOMMODATION CLASSIFICATION, NATIONALITY, WORKERS STATUS AND SEX, 2013

SULAWESI TENGAH

KLASIFIKASI AKOMODASI/ ACCOMMODATION CLASSIFICATION	KEWARGANEGARAAN PEKERJA / NATIONALITY OF WORKERS								JUMLAH/ TOTAL	
	STATUS PEKERJA WNI / INDONESIAN WORKERS STATUS						PEKERJA WNA/ FOREIGN WORKERS			
	DIBAYAR/PAID				TIDAK DIBAYAR/ UNPAID					
	TETAP/ PERMANENT		KONTRAK / TIDAK TETAP / PART TIME							
L/M	P/F	L/M	P/F	L/M	P/F	L/M	P/F	L/M	P/F	
(1)	(2)	(3)	(4)	(5)	(6)	(7)	(8)	(9)	(10)	(11)
<b>BERBINTANG / STAR</b>	<b>115</b>	<b>108</b>	<b>107</b>	<b>81</b>	<b>-</b>	<b>-</b>	<b>2</b>	<b>-</b>	<b>224</b>	<b>189</b>
Bintang 5 / 5 Star	-	-	-	-	-	-	-	-	-	-
Bintang 4 / 4 Star	53	33	40	43	-	-	1	-	94	76
Bintang 3 / 3 Star	59	72	57	30	-	-	1	-	117	102
Bintang 2 / 2 Star	-	-	-	-	-	-	-	-	-	-
Bintang 1 / 1 Star	3	3	10	8	-	-	-	-	13	11
<b>AKOMODASI LAINNYA / NON STAR</b>	<b>620</b>	<b>541</b>	<b>58</b>	<b>72</b>	<b>164</b>	<b>202</b>	<b>3</b>	<b>1</b>	<b>845</b>	<b>816</b>
Melati / Jasmine	484	396	49	57	96	110	2	1	631	564
Penginapan remaja / Youth hostel	14	16	1	2	6	12	-	-	21	30
Pondok wisata / Home stay	37	15	1	1	4	2	1	-	43	18
Jasa akomodasi lainnya / Other accommodation	85	114	7	12	58	78	-	-	150	204
<b>JUMLAH / TOTAL</b>	<b>735</b>	<b>649</b>	<b>165</b>	<b>153</b>	<b>164</b>	<b>202</b>	<b>5</b>	<b>1</b>	<b>1 069</b>	<b>1 005</b>

CATATAN / NOTE:

- L / M = LAKI-LAKI / MALE      - P / F = PEREMPUAN / FEMALE

**TABEL 29.5: BANYAKNYA PEKERJA PADA USAHA AKOMODASI DIRINCI MENURUT KLASIFIKASI AKOMODASI, PENDIDIKAN DAN JENIS KEJURUAN TAHUN 2013**
**TABLE 29.5: NUMBER OF WORKERS OF ACCOMMODATION ESTABLISHMENTS BY ACCOMMODATION CLASSIFICATION, EDUCATION AND KIND OF VOCATIONAL, 2013**

SULAWESI TENGAH

KLASIFIKASI AKOMODASI/ ACCOMMODATION CLASSIFICATION	PENDIDIKAN / EDUCATION							JUMLAH/ TOTAL	
	UNIVERSITAS/ UNIVERSITY		DIPLOMA I / II / III		SLTA / SENIOR HIGH SCHOOL		≤ SLTP / JUNIOR HIGH SCHOOL		
	KP / TV	LAINNYA/ OTHERS	KP / TV	LAINNYA/ OTHERS	KP / TV	LAINNYA/ OTHERS	LAINNYA/ OTHERS	KP / TV	LAINNYA/ OTHERS
(1)	(2)	(3)	(4)	(5)	(6)	(7)	(8)	(9)	(10)
<b>BERBINTANG / STAR</b>	<b>4</b>	<b>38</b>	<b>22</b>	<b>37</b>	<b>68</b>	<b>243</b>	<b>1</b>	<b>94</b>	<b>319</b>
Bintang 5 / 5 Star	-	-	-	-	-	-	-	-	-
Bintang 4 / 4 Star	-	3	9	31	18	108	1	27	143
Bintang 3 / 3 Star	4	34	13	1	50	117	-	67	152
Bintang 2 / 2 Star	-	-	-	-	-	-	-	-	-
Bintang 1 / 1 Star	-	1	-	5	-	18	-	-	24
<b>AKOMODASI LAINNYA / NON STAR</b>	<b>2</b>	<b>126</b>	<b>7</b>	<b>43</b>	<b>31</b>	<b>978</b>	<b>474</b>	<b>40</b>	<b>1 621</b>
Melati / Jasmine	2	94	7	30	31	790	241	40	1 155
Penginapan remaja / Youth hostel	-	5	-	-	-	19	27	-	51
Pondok wisata / Home stay	-	4	-	1	-	32	24	-	61
Jasa akomodasi lainnya / Other accommodation	-	23	-	12	-	137	182	-	354
<b>JUMLAH / TOTAL</b>	<b>6</b>	<b>164</b>	<b>29</b>	<b>80</b>	<b>99</b>	<b>1 221</b>	<b>475</b>	<b>134</b>	<b>1 940</b>

CATATAN / NOTE:

- KP = KEJURUAN PARIWISATA

- TV = TOURISM VOCATIONAL

**TABEL 29.6: BANYAKNYA USAHA AKOMODASI DIRINCI MENURUT KLASIFIKASI AKOMODASI DAN BENTUK BADAN HUKUM TAHUN 2013**
**TABLE 29.6: NUMBER OF ACCOMMODATION ESTABLISHMENTS BY ACCOMMODATION CLASSIFICATION AND LEGAL STATUS, 2013**

SULAWESI TENGAH

KLASIFIKASI AKOMODASI/ ACCOMMODATION CLASSIFICATION	BERBADAN HUKUM / LEGAL STATUS					TIDAK BERBADAN HUKUM / WITHOUT LEGAL STATUS	JUMLAH/ TOTAL
	PT/ PT PERSERO/ PERUM	CV / FIRMA	KOPERASI	YAYASAN	IJIN KHUSUS INSTANSI TERKAIT		
(1)	(2)	(3)	(4)	(5)	(6)	(7)	(8)
<b>BERBINTANG / STAR</b>	<b>4</b>	<b>1</b>	<b>-</b>	<b>-</b>	<b>-</b>	<b>-</b>	<b>5</b>
Bintang 5 / 5 Star	-	-	-	-	-	-	-
Bintang 4 / 4 Star	1	-	-	-	-	-	1
Bintang 3 / 3 Star	3	-	-	-	-	-	3
Bintang 2 / 2 Star	-	-	-	-	-	-	-
Bintang 1 / 1 Star	-	1	-	-	-	-	1
<b>AKOMODASI LAINNYA / NON STAR</b>	<b>9</b>	<b>16</b>	<b>1</b>	<b>-</b>	<b>304</b>	<b>33</b>	<b>363</b>
Melati / Jasmine	8	13	-	-	184	12	217
Penginapan remaja / Youth hostel	-	-	1	-	9	6	16
Pondok wisata / Home stay	-	1	-	-	7	1	9
Jasa akomodasi lainnya / Other accommodation	1	2	-	-	104	14	121
<b>JUMLAH / TOTAL</b>	<b>13</b>	<b>17</b>	<b>1</b>	<b>-</b>	<b>304</b>	<b>33</b>	<b>368</b>

TABEL 30.1: BANYAKNYA USAHA, KAMAR, TEMPAT TIDUR, RATA-RATA PEKERJA PER USAHA DAN PER KAMAR, SERTA RATA-RATA TAMU PER HARI PADA USAHA AKOMODASI DIRINCI MENURUT KLASIFIKASI AKOMODASI TAHUN 2013

TABLE 30.1: NUMBER OF ESTABLISHMENTS, ROOMS, BEDS, AVERAGE WORKERS PER ESTABLISHMENT AND PER ROOM, AND AVERAGE GUESTS PER DAY OF ACCOMMODATION ESTABLISHMENTS BY ACCOMMODATION CLASSIFICATION, 2013

SULAWESI SELATAN

KLASIFIKASI AKOMODASI/ ACCOMMODATION CLASSIFICATION	BANYAKNYA / NUMBER OF			RATA-RATA PEKERJA PER / AVERAGE WORKER PER		RATA-RATA TAMU PER HARI/ AVERAGE GUESTS PER DAY		
	USAHA/ ESTABLISH- MENT	KAMAR/ ROOM	TEMPAT TIDUR/ BED	USAHA/ ESTABLISH- MENT	KAMAR/ ROOM	INDONESIA	ASING/ FOREIGN	JUMLAH/ TOTAL
(1)	(2)	(3)	(4)	(5)	(6)	(7)	(8)	(9)
<b>BERBINTANG / STAR</b>	<b>57</b>	<b>3 620</b>	<b>5 333</b>	<b>64,6</b>	<b>1,0</b>	<b>3 479</b>	<b>237</b>	<b>3 716</b>
Bintang 5 / 5 Star	2	446	656	208,0	0,9	460	27	487
Bintang 4 / 4 Star	8	1 035	1 437	175,4	1,4	709	57	766
Bintang 3 / 3 Star	15	928	1 374	63,5	1,0	1 703	39	1 742
Bintang 2 / 2 Star	16	797	1 226	37,6	0,8	478	96	574
Bintang 1 / 1 Star	16	414	640	19,3	0,7	129	18	147
<b>AKOMODASI LAINNYA / NON STAR</b>	<b>493</b>	<b>7 747</b>	<b>12 239</b>	<b>6,5</b>	<b>0,4</b>	<b>2 997</b>	<b>31</b>	<b>3 028</b>
Melati / Jasmine	349	6 472	10 259	7,7	0,4	2 623	26	2 649
Penginapan remaja / Youth hostel	12	160	223	5,7	0,4	31	-	31
Pondok wisata / Home stay	76	483	737	3,7	0,6	190	4	194
Jasa akomodasi lainnya / Other accomodation	56	632	1 020	3,3	0,3	153	1	154
<b>JUMLAH / TOTAL</b>	<b>550</b>	<b>11 367</b>	<b>17 572</b>	<b>12,5</b>	<b>0,6</b>	<b>6 476</b>	<b>268</b>	<b>6 744</b>

TABEL 30.2: BANYAKNYA PEKERJA USAHA AKOMODASI DIRINCI MENURUT KLASIFIKASI AKOMODASI DAN JENIS PEKERJAAN TAHUN 2013

TABLE 30.2: NUMBER OF WORKERS OF ACCOMMODATION ESTABLISHMENTS BY ACCOMMODATION CLASSIFICATION AND KIND OF JOB, 2013

SULAWESI SELATAN

KLASIFIKASI AKOMODASI/ ACCOMMODATION CLASSIFICATION	JENIS PEKERJAAN / KIND OF JOB							JUMLAH/ TOTAL
	DIREKTUR/ GENERAL MANAGER	MANAGER	ASISTEN MANAGER/ ASSISTANT MANAGER	PENYELIA/ SUPERVISOR	TEKNIS/ TECHNICAL	ADMINIS- TRASI/ ADMINIS- TRATION	LAINNYA/ OTHERS	
(1)	(2)	(3)	(4)	(5)	(6)	(7)	(8)	(9)
<b>BERBINTANG / STAR</b>	<b>50</b>	<b>171</b>	<b>113</b>	<b>511</b>	<b>995</b>	<b>455</b>	<b>1 386</b>	<b>3 681</b>
Bintang 5 / 5 Star	2	19	12	110	103	22	148	416
Bintang 4 / 4 Star	14	59	49	235	432	207	407	1 403
Bintang 3 / 3 Star	14	59	27	81	201	125	445	952
Bintang 2 / 2 Star	15	19	17	43	218	70	219	601
Bintang 1 / 1 Star	5	15	8	42	41	31	167	309
<b>AKOMODASI LAINNYA / NON STAR</b>	<b>123</b>	<b>386</b>	<b>84</b>	<b>155</b>	<b>499</b>	<b>452</b>	<b>1 522</b>	<b>3 221</b>
Melati / Jasmine	98	291	68	143	457	389	1 239	2 685
Penginapan remaja / Youth hostel	3	9	2	-	4	9	41	68
Pondok wisata / Home stay	8	42	5	8	27	27	167	284
Jasa akomodasi lainnya / Other accomodation	14	44	9	4	11	27	75	184
<b>JUMLAH / TOTAL</b>	<b>173</b>	<b>557</b>	<b>197</b>	<b>666</b>	<b>1 494</b>	<b>907</b>	<b>2 908</b>	<b>6 902</b>

TABEL 30.3: BANYAKNYA PEKERJA PADA USAHA AKOMODASI DIRINCI MENURUT KLASIFIKASI AKOMODASI, PENDIDIKAN DAN JENIS KELAMIN TAHUN 2013

TABLE 30.3: NUMBER OF WORKERS OF ACCOMMODATION ESTABLISHMENTS BY ACCOMMODATION CLASSIFICATION, WORKERS EDUCATION AND WORKERS SEX, 2013

SULAWESI SELATAN

KLASIFIKASI AKOMODASI/ ACCOMMODATION CLASSIFICATION	PENDIDIKAN / EDUCATION								JUMLAH/ TOTAL	
	UNIVERSITAS/ UNIVERSITY		DIPLOMA I / II / III		SLTA / SENIOR HIGH SCHOOL		≤ SLTP / JUNIOR HIGH SCHOOL			
	L/M	P/F	L/M	P/F	L/M	P/F	L/M	P/F	L/M	P/F
	(1)	(2)	(3)	(4)	(5)	(6)	(7)	(8)	(9)	(10)
<b>BERBINTANG / STAR</b>	<b>227</b>	<b>126</b>	<b>466</b>	<b>226</b>	<b>1 864</b>	<b>645</b>	<b>84</b>	<b>43</b>	<b>2 641</b>	<b>1 040</b>
Bintang 5 / 5 Star	20	11	71	41	228	42	3	-	322	94
Bintang 4 / 4 Star	93	36	256	100	628	241	49	-	1 026	377
Bintang 3 / 3 Star	60	36	79	55	522	176	14	10	675	277
Bintang 2 / 2 Star	34	27	44	26	328	114	12	16	418	183
Bintang 1 / 1 Star	20	16	16	4	158	72	6	17	200	109
<b>AKOMODASI LAINNYA / NON STAR</b>	<b>202</b>	<b>146</b>	<b>88</b>	<b>56</b>	<b>1 304</b>	<b>812</b>	<b>304</b>	<b>309</b>	<b>1 898</b>	<b>1 323</b>
Melati / Jasmine	165	120	76	48	1 152	679	206	239	1 599	1 086
Penginapan remaja / Youth hostel	4	1	3	4	19	26	10	1	36	32
Pondok wisata / Home stay	20	6	5	1	72	54	77	49	174	110
Jasa akomodasi lainnya / Other accommodation	13	19	4	3	61	53	11	20	89	95
<b>JUMLAH / TOTAL</b>	<b>429</b>	<b>272</b>	<b>554</b>	<b>282</b>	<b>3 168</b>	<b>1 457</b>	<b>388</b>	<b>352</b>	<b>4 539</b>	<b>2 363</b>

TABEL 30.4: BANYAKNYA PEKERJA PADA USAHA AKOMODASI DIRINCI MENURUT KLASIFIKASI AKOMODASI, KEWARGANEGARAAN, STATUS PEKERJA DAN JENIS KELAMIN TAHUN 2013

TABLE 30.4: NUMBER OF WORKERS OF ACCOMMODATION ESTABLISHMENTS BY ACCOMMODATION CLASSIFICATION, NATIONALITY, WORKERS STATUS AND SEX, 2013

SULAWESI SELATAN

KLASIFIKASI AKOMODASI/ ACCOMMODATION CLASSIFICATION	KEWARGANEGARAAN PEKERJA / NATIONALITY OF WORKERS								JUMLAH/ TOTAL	
	STATUS PEKERJA WNI / INDONESIAN WORKERS STATUS						PEKERJA WNA/ FOREIGN WORKERS			
	DIBAYAR/PAID				TIDAK DIBAYAR/ UNPAID		L/M	P/F	L/M	P/F
	TETAP/ PERMANENT		KONTRAK / TIDAK TETAP / PART TIME		L/M	P/F				
	L/M	P/F	L/M	P/F			L/M	P/F	L/M	P/F
(1)	(2)	(3)	(4)	(5)	(6)	(7)	(8)	(9)	(10)	(11)
<b>BERBINTANG / STAR</b>	<b>1 333</b>	<b>523</b>	<b>1 302</b>	<b>517</b>	-	-	<b>6</b>	-	<b>2 641</b>	<b>1 040</b>
Bintang 5 / 5 Star	66	13	254	81	-	-	2	-	322	94
Bintang 4 / 4 Star	287	88	735	289	-	-	4	-	1 026	377
Bintang 3 / 3 Star	473	200	202	77	-	-	-	-	675	277
Bintang 2 / 2 Star	343	144	75	39	-	-	-	-	418	183
Bintang 1 / 1 Star	164	78	36	31	-	-	-	-	200	109
<b>AKOMODASI LAINNYA / NON STAR</b>	<b>1 361</b>	<b>903</b>	<b>364</b>	<b>232</b>	<b>173</b>	<b>188</b>	-	-	<b>1 898</b>	<b>1 323</b>
Melati / Jasmine	1 155	761	328	200	116	125	-	-	1 599	1 086
Penginapan remaja / Youth hostel	29	10	5	18	2	4	-	-	36	32
Pondok wisata / Home stay	126	78	24	3	24	29	-	-	174	110
Jasa akomodasi lainnya / Other accommodation	51	54	7	11	31	30	-	-	89	95
<b>JUMLAH / TOTAL</b>	<b>2 694</b>	<b>1 426</b>	<b>1 666</b>	<b>749</b>	<b>173</b>	<b>188</b>	<b>6</b>	-	<b>4 539</b>	<b>2 363</b>

CATATAN / NOTE:

- L / M = LAKI-LAKI / MALE - P / F = PEREMPUAN / FEMALE

TABEL 30.5: BANYAKNYA PEKERJA PADA USAHA AKOMODASI DIRINCI MENURUT KLASIFIKASI AKOMODASI, PENDIDIKAN DAN JENIS KEJURUAN TAHUN 2013

TABLE 30.5: NUMBER OF WORKERS OF ACCOMMODATION ESTABLISHMENTS BY ACCOMMODATION CLASSIFICATION, EDUCATION AND KIND OF VOCATIONAL, 2013

SULAWESI SELATAN

KLASIFIKASI AKOMODASI/ ACCOMMODATION CLASSIFICATION	PENDIDIKAN / EDUCATION						JUMLAH/ TOTAL	JUMLAH/ TOTAL	LAINNYA/ OTHERS	
	UNIVERSITAS/ UNIVERSITY		DIPLOMA I / II / III		SLTA / SENIOR HIGH SCHOOL					≤ SLTP / JUNIOR HIGH SCHOOL
	KP / TV	LAINNYA/ OTHERS	KP / TV	LAINNYA/ OTHERS	KP / TV	LAINNYA/ OTHERS				KP / TV
(1)	(2)	(3)	(4)	(5)	(6)	(7)	(8)	(9)	(10)	
<b>BERBINTANG / STAR</b>	<b>12</b>	<b>699</b>	<b>974</b>	<b>56,8</b>	<b>1,0</b>	<b>242</b>	<b>26</b>	<b>268</b>	<b>12</b>	
Bintang 5 / 5 Star	-	-	-	-	-	-	-	-	-	
Bintang 4 / 4 Star	2	138	157	82,5	1,2	41	3	44	2	
Bintang 3 / 3 Star	6	406	591	63,0	0,9	149	23	172	6	
Bintang 2 / 2 Star	2	83	104	42,0	1,0	27	-	27	2	
Bintang 1 / 1 Star	2	72	122	27,5	0,8	25	-	25	2	
<b>AKOMODASI LAINNYA / NON STAR</b>	<b>332</b>	<b>4 074</b>	<b>5 528</b>	<b>4,9</b>	<b>0,4</b>	<b>1 041</b>	<b>8</b>	<b>1 049</b>	<b>332</b>	
Melati / Jasmine	229	3 224	4 431	5,8	0,4	922	7	929	229	
Penginapan remaja / Youth hostel	26	195	213	2,8	0,4	30	-	30	26	
Pondok wisata / Home stay	2	24	24	6,5	0,5	5	-	5	2	
Jasa akomodasi lainnya / Other accommodation	75	631	860	2,8	0,3	84	1	85	75	
<b>JUMLAH / TOTAL</b>	<b>344</b>	<b>4 773</b>	<b>6 502</b>	<b>6,7</b>	<b>0,5</b>	<b>1 283</b>	<b>34</b>	<b>1 317</b>	<b>344</b>	

CATATAN / NOTE:

- KP = KEJURUAN PARIWISATA - TV = TOURISM VOCATIONAL

TABEL 30.6: BANYAKNYA USAHA AKOMODASI DIRINCI MENURUT KLASIFIKASI AKOMODASI DAN BENTUK BADAN HUKUM TAHUN 2013

TABLE 30.6: NUMBER OF ACCOMMODATION ESTABLISHMENTS BY ACCOMMODATION CLASSIFICATION AND LEGAL STATUS, 2013

SULAWESI SELATAN

KLASIFIKASI AKOMODASI/ ACCOMMODATION CLASSIFICATION	BERBADAN HUKUM / LEGAL STATUS					TIDAK BERBADAN HUKUM / WITHOUT LEGAL STATUS	JUMLAH/ TOTAL
	PT/PT PERSERO/ PERUM	CV / FIRMA	KOPERASI	YAYASAN	IJIN KHUSUS INSTANSI TERKAIT		
	(2)	(3)	(4)	(5)	(6)		
<b>BERBINTANG / STAR</b>	<b>11</b>	<b>15</b>	<b>16</b>	<b>68</b>	<b>89</b>	<b>35</b>	<b>448</b>
Bintang 5 / 5 Star	-	-	-	-	-	-	-
Bintang 4 / 4 Star	2	10	7	13	3	6	124
Bintang 3 / 3 Star	6	4	8	44	75	22	219
Bintang 2 / 2 Star	1	1	1	4	6	3	68
Bintang 1 / 1 Star	2	-	-	7	5	4	37
<b>AKOMODASI LAINNYA / NON STAR</b>	<b>228</b>	<b>166</b>	<b>34</b>	<b>57</b>	<b>155</b>	<b>314</b>	<b>667</b>
Melati / Jasmine	159	123	24	48	119	253	597
Penginapan remaja / Youth hostel	20	7	-	4	12	20	9
Pondok wisata / Home stay	2	2	1	2	2	2	2
Jasa akomodasi lainnya / Other accommodation	47	34	9	3	22	39	59
<b>JUMLAH / TOTAL</b>	<b>239</b>	<b>181</b>	<b>50</b>	<b>125</b>	<b>244</b>	<b>349</b>	<b>1 115</b>



TABEL 31.1: BANYAKNYA USAHA, KAMAR, TEMPAT TIDUR, RATA-RATA PEKERJA PER USAHA DAN PER KAMAR, SERTA RATA-RATA TAMU PER HARI PADA USAHA AKOMODASI DIRINCI MENURUT KLASIFIKASI AKOMODASI TAHUN 2013

TABLE 31.1: NUMBER OF ESTABLISHMENTS, ROOMS, BEDS, AVERAGE WORKERS PER ESTABLISHMENT AND PER ROOM, AND AVERAGE GUESTS PER DAY OF ACCOMODATION ESTABLISHMENTS BY ACCOMMODATION CLASSIFICATION, 2013

SULAWESI TENGGARA

KLASIFIKASI AKOMODASI/ ACCOMMODATION CLASSIFICATION	BANYAKNYA / NUMBER OF			RATA-RATA PEKERJA PER / AVERAGE WORKER PER		RATA-RATA TAMU PER HARI/ AVERAGE GUESTS PER DAY		
	USAHA/ ESTABLISH- MENT	KAMAR/ ROOM	TEMPAT TIDUR/BED	USAHA/ ESTABLISH- MENT	KAMAR/ ROOM	INDONESIA	ASING/ FOREIGN	JUMLAH/ TOTAL
(1)	(2)	(3)	(4)	(5)	(6)	(7)	(8)	(9)
<b>BERBINTANG / STAR</b>	<b>12</b>	<b>699</b>	<b>974</b>	<b>56,8</b>	<b>1,0</b>	<b>242</b>	<b>26</b>	<b>268</b>
Bintang 5 / 5 Star	-	-	-	-	-	-	-	-
Bintang 4 / 4 Star	2	138	157	82,5	1,2	41	3	44
Bintang 3 / 3 Star	6	406	591	63,0	0,9	149	23	172
Bintang 2 / 2 Star	2	83	104	42,0	1,0	27	-	27
Bintang 1 / 1 Star	2	72	122	27,5	0,8	25	-	25
<b>AKOMODASI LAINNYA / NON STAR</b>	<b>332</b>	<b>4 074</b>	<b>5 528</b>	<b>4,9</b>	<b>0,4</b>	<b>1 041</b>	<b>8</b>	<b>1 049</b>
Melati / Jasmine	229	3 224	4 431	5,8	0,4	922	7	929
Penginapan remaja / Youth hostel	26	195	213	2,8	0,4	30	-	30
Pondok wisata / Home stay	2	24	24	6,5	0,5	5	-	5
Jasa akomodasi lainnya / Other accomodation	75	631	860	2,8	0,3	84	1	85
<b>JUMLAH / TOTAL</b>	<b>344</b>	<b>4 773</b>	<b>6 502</b>	<b>6,7</b>	<b>0,5</b>	<b>1 283</b>	<b>34</b>	<b>1 317</b>

TABEL 31.2: BANYAKNYA PEKERJA USAHA AKOMODASI DIRINCI MENURUT KLASIFIKASI AKOMODASI DAN JENIS PEKERJAAN TAHUN 2013

TABLE 31.2: NUMBER OF WORKERS OF ACCOMMODATION ESTABLISHMENTS BY ACCOMMODATION CLASSIFICATION AND KIND OF JOB, 2013

SULAWESI TENGGARA

KLASIFIKASI AKOMODASI/ ACCOMMODATION CLASSIFICATION	JENIS PEKERJAAN / KIND OF JOB							JUMLAH/ TOTAL
	DIREKTUR/ GENERAL MANAGER	MANAGER	ASISTEN MANAGER/ ASSISTANT MANAGER	PENYELIA/ SUPERVISOR	TEKNIS/ TECHNICAL	ADMINIS- TRASI/ ADMINIS- TRATION	LAINNYA/ OTHERS	
(1)	(2)	(3)	(4)	(5)	(6)	(7)	(8)	(9)
<b>BERBINTANG / STAR</b>	<b>11</b>	<b>15</b>	<b>16</b>	<b>68</b>	<b>89</b>	<b>35</b>	<b>448</b>	<b>682</b>
Bintang 5 / 5 Star	-	-	-	-	-	-	-	-
Bintang 4 / 4 Star	2	10	7	13	3	6	124	165
Bintang 3 / 3 Star	6	4	8	44	75	22	219	378
Bintang 2 / 2 Star	1	1	1	4	6	3	68	84
Bintang 1 / 1 Star	2	-	-	7	5	4	37	55
<b>AKOMODASI LAINNYA / NON STAR</b>	<b>228</b>	<b>166</b>	<b>34</b>	<b>57</b>	<b>155</b>	<b>314</b>	<b>667</b>	<b>1 621</b>
Melati / Jasmine	159	123	24	48	119	253	597	1 323
Penginapan remaja / Youth hostel	20	7	-	4	12	20	9	72
Pondok wisata / Home stay	2	2	1	2	2	2	2	13
Jasa akomodasi lainnya / Other accomodation	47	34	9	3	22	39	59	213
<b>JUMLAH / TOTAL</b>	<b>239</b>	<b>181</b>	<b>50</b>	<b>125</b>	<b>244</b>	<b>349</b>	<b>1 115</b>	<b>2 303</b>

TABEL 31.3: BANYAKNYA PEKERJA PADA USAHA AKOMODASI DIRINCI MENURUT KLASIFIKASI AKOMODASI, PENDIDIKAN DAN JENIS KELAMIN TAHUN 2013

TABLE 31.3: NUMBER OF WORKERS OF ACCOMMODATION ESTABLISHMENTS BY ACCOMMODATION CLASSIFICATION, WORKERS EDUCATION AND WORKERS SEX, 2013

SULAWESI TENGGARA

KLASIFIKASI AKOMODASI/ ACCOMMODATION CLASSIFICATION	PENDIDIKAN / EDUCATION								JUMLAH/ TOTAL	
	UNIVERSITAS/ UNIVERSITY		DIPLOMA I / II / III		SLTA / SENIOR HIGH SCHOOL		≤ SLTP / JUNIOR HIGH SCHOOL			
	L/M	P/F	L/M	P/F	L/M	P/F	L/M	P/F	L/M	P/F
(1)	(2)	(3)	(4)	(5)	(6)	(7)	(8)	(9)	(10)	(11)
<b>BERBINTANG / STAR</b>	<b>47</b>	<b>25</b>	<b>41</b>	<b>17</b>	<b>386</b>	<b>129</b>	<b>29</b>	<b>8</b>	<b>503</b>	<b>179</b>
Bintang 5 / 5 Star	-	-	-	-	-	-	-	-	-	-
Bintang 4 / 4 Star	12	4	18	6	74	25	18	8	122	43
Bintang 3 / 3 Star	22	15	20	7	233	75	6	-	281	97
Bintang 2 / 2 Star	3	5	3	4	49	20	-	-	55	29
Bintang 1 / 1 Star	10	1	-	-	30	9	5	-	45	10
<b>AKOMODASI LAINNYA / NON STAR</b>	<b>120</b>	<b>74</b>	<b>23</b>	<b>27</b>	<b>639</b>	<b>525</b>	<b>72</b>	<b>141</b>	<b>854</b>	<b>767</b>
Melati / Jasmine	90	64	21	24	555	440	38	91	704	619
Penginapan remaja / Youth hostel	2	4	1	1	17	21	7	19	27	45
Pondok wisata / Home stay	-	-	-	-	7	4	2	-	9	4
Jasa akomodasi lainnya / Other accomodation	28	6	1	2	60	60	25	31	114	99
<b>JUMLAH / TOTAL</b>	<b>167</b>	<b>99</b>	<b>64</b>	<b>44</b>	<b>1 025</b>	<b>654</b>	<b>101</b>	<b>149</b>	<b>1 357</b>	<b>946</b>

TABEL 31.4: BANYAKNYA PEKERJA PADA USAHA AKOMODASI DIRINCI MENURUT KLASIFIKASI AKOMODASI, KEWARGANEGARAAN, STATUS PEKERJA DAN JENIS KELAMIN TAHUN 2013

TABLE 31.4: NUMBER OF WORKERS OF ACCOMMODATION ESTABLISHMENTS BY ACCOMMODATION CLASSIFICATION, NATIONALITY, WORKERS STATUS AND SEX, 2013

SULAWESI TENGGARA

KLASIFIKASI AKOMODASI/ ACCOMMODATION CLASSIFICATION	KEWARGANEGARAAN PEKERJA / NATIONALITY OF WORKERS								JUMLAH/ TOTAL	
	STATUS PEKERJA WNI / INDONESIAN WORKERS STATUS						PEKERJA WNA/ FOREIGN WORKERS			
	DIBAYAR/PAID				TIDAK DIBAYAR/ UNPAID					
	TETAP/ PERMANENT		KONTRAK / TIDAK TETAP / PART TIME							
L/M	P/F	L/M	P/F	L/M	P/F	L/M	P/F	L/M	P/F	
(1)	(2)	(3)	(4)	(5)	(6)	(7)	(8)	(9)	(10)	(11)
<b>BERBINTANG / STAR</b>	<b>241</b>	<b>72</b>	<b>261</b>	<b>107</b>	<b>-</b>	<b>-</b>	<b>1</b>	<b>-</b>	<b>503</b>	<b>179</b>
Bintang 5 / 5 Star	-	-	-	-	-	-	-	-	-	-
Bintang 4 / 4 Star	42	12	79	31	-	-	1	-	122	43
Bintang 3 / 3 Star	99	21	182	76	-	-	-	-	281	97
Bintang 2 / 2 Star	55	29	-	-	-	-	-	-	55	29
Bintang 1 / 1 Star	45	10	-	-	-	-	-	-	45	10
<b>AKOMODASI LAINNYA / NON STAR</b>	<b>647</b>	<b>545</b>	<b>68</b>	<b>66</b>	<b>139</b>	<b>156</b>	<b>-</b>	<b>-</b>	<b>854</b>	<b>767</b>
Melati / Jasmine	554	460	61	61	89	98	-	-	704	619
Penginapan remaja / Youth hostel	10	19	1	3	16	23	-	-	27	45
Pondok wisata / Home stay	9	3	-	-	-	1	-	-	9	4
Jasa akomodasi lainnya / Other accomodation	74	63	6	2	34	34	-	-	114	99
<b>JUMLAH / TOTAL</b>	<b>888</b>	<b>617</b>	<b>329</b>	<b>173</b>	<b>139</b>	<b>156</b>	<b>1</b>	<b>-</b>	<b>1 357</b>	<b>946</b>

CATATAN / NOTE:

- L / M = LAKI-LAKI / MALE - P / F = PEREMPUAN / FEMALE

TABEL 31.5: BANYAKNYA PEKERJA PADA USAHA AKOMODASI DIRINCI MENURUT KLASIFIKASI AKOMODASI, PENDIDIKAN DAN JENIS KEJURUAN TAHUN 2013

TABLE 31.5: NUMBER OF WORKERS OF ACCOMMODATION ESTABLISHMENTS BY ACCOMMODATION CLASSIFICATION, EDUCATION AND KIND OF VOCATIONAL, 2013

SULAWESI TENGGARA

KLASIFIKASI AKOMODASI/ ACCOMMODATION CLASSIFICATION	PENDIDIKAN / EDUCATION							JUMLAH / TOTAL	
	UNIVERSITAS/ UNIVERSITY		DIPLOMA I / II / III		SLTA / SENIOR HIGH SCHOOL		≤ SLTP / JUNIOR HIGH SCHOOL		
	KP / TV	LAINNYA/ OTHERS	KP / TV	LAINNYA/ OTHERS	KP / TV	LAINNYA/ OTHERS	LAINNYA/ OTHERS	KP / TV	LAINNYA/ OTHERS
(1)	(2)	(3)	(4)	(5)	(6)	(7)	(8)	(9)	(10)
<b>BERBINTANG / STAR</b>	<b>5</b>	<b>67</b>	<b>20</b>	<b>38</b>	<b>75</b>	<b>440</b>	<b>37</b>	<b>100</b>	<b>582</b>
Bintang 5 / 5 Star	-	-	-	-	-	-	-	-	-
Bintang 4 / 4 Star	-	16	9	15	17	82	26	26	139
Bintang 3 / 3 Star	5	32	9	18	50	258	6	64	314
Bintang 2 / 2 Star	-	8	2	5	5	64	-	7	77
Bintang 1 / 1 Star	-	11	-	-	3	36	5	3	52
<b>AKOMODASI LAINNYA / NON STAR</b>	<b>11</b>	<b>183</b>	<b>10</b>	<b>40</b>	<b>43</b>	<b>1 121</b>	<b>213</b>	<b>64</b>	<b>1 557</b>
Melati / Jasmine	11	143	9	36	41	954	129	61	1 262
Penginapan remaja / Youth hostel	-	6	-	2	1	37	26	1	71
Pondok wisata / Home stay	-	-	-	-	-	11	2	-	13
Jasa akomodasi lainnya / Other accommodation	-	34	1	2	1	119	56	2	211
<b>JUMLAH / TOTAL</b>	<b>16</b>	<b>250</b>	<b>30</b>	<b>78</b>	<b>118</b>	<b>1 561</b>	<b>250</b>	<b>164</b>	<b>2 139</b>

CATATAN / NOTE:

- KP = KEJURUAN PARIWISATA

- TV = TOURISM VOCATIONAL

TABEL 31.6: BANYAKNYA USAHA AKOMODASI DIRINCI MENURUT KLASIFIKASI AKOMODASI DAN BENTUK BADAN HUKUM TAHUN 2013

TABLE 31.6: NUMBER OF ACCOMMODATION ESTABLISHMENTS BY ACCOMMODATION CLASSIFICATION AND LEGAL STATUS, 2013

SULAWESI TENGGARA

KLASIFIKASI AKOMODASI/ ACCOMMODATION CLASSIFICATION	BERBADAN HUKUM / LEGAL STATUS					TIDAK BERBADAN HUKUM / WITHOUT LEGAL STATUS	JUMLAH/ TOTAL
	PT/ PT PERSERO/ PERUM	CV / FIRMA	KOPERASI	YAYASAN	IJIN KHUSUS INSTANSI TERKAIT		
(1)	(2)	(3)	(4)	(5)	(6)	(7)	(8)
<b>BERBINTANG / STAR</b>	<b>12</b>	<b>-</b>	<b>-</b>	<b>-</b>	<b>-</b>	<b>-</b>	<b>12</b>
Bintang 5 / 5 Star	-	-	-	-	-	-	-
Bintang 4 / 4 Star	2	-	-	-	-	-	2
Bintang 3 / 3 Star	6	-	-	-	-	-	6
Bintang 2 / 2 Star	2	-	-	-	-	-	2
Bintang 1 / 1 Star	2	-	-	-	-	-	2
<b>AKOMODASI LAINNYA / NON STAR</b>	<b>3</b>	<b>15</b>	<b>-</b>	<b>1</b>	<b>288</b>	<b>25</b>	<b>332</b>
Melati / Jasmine	3	11	-	-	200	15	229
Penginapan remaja / Youth hostel	-	-	-	-	24	2	26
Pondok wisata / Home stay	-	-	-	-	2	-	2
Jasa akomodasi lainnya / Other accommodation	-	4	-	1	62	8	75
<b>JUMLAH / TOTAL</b>	<b>15</b>	<b>15</b>	<b>-</b>	<b>1</b>	<b>288</b>	<b>25</b>	<b>344</b>

TABEL 32.1: BANYAKNYA USAHA, KAMAR, TEMPAT TIDUR, RATA-RATA PEKERJA PER USAHA DAN PER KAMAR, SERTA RATA-RATA TAMU PER HARI PADA USAHA AKOMODASI DIRINCI MENURUT KLASIFIKASI AKOMODASI TAHUN 2013

TABLE 32.1: NUMBER OF ESTABLISHMENTS, ROOMS, BEDS, AVERAGE WORKERS PER ESTABLISHMENT AND PER ROOM, AND AVERAGE GUESTS PER DAY OF ACCOMMODATION ESTABLISHMENTS BY ACCOMMODATION CLASSIFICATION, 2013

GORONTALO

KLASIFIKASI AKOMODASI/ ACCOMMODATION CLASSIFICATION	BANYAKNYA / NUMBER OF			RATA-RATA PEKERJA PER / AVERAGE WORKER PER		RATA-RATA TAMU PER HARI/ AVERAGE GUESTS PER DAY		
	USAHA/ ESTABLISH- MENT	KAMAR/ ROOM	TEMPAT TIDUR/BED	USAHA/ ESTABLISH- MENT	KAMAR/ ROOM	INDONESIA	ASING/ FOREIGN	JUMLAH/ TOTAL
(1)	(2)	(3)	(4)	(5)	(6)	(7)	(8)	(9)
<b>BERBINTANG / STAR</b>	<b>3</b>	<b>258</b>	<b>399</b>	<b>91,7</b>	<b>1,1</b>	<b>53</b>	<b>1</b>	<b>54</b>
Bintang 5 / 5 Star	-	-	-	-	-	-	-	-
Bintang 4 / 4 Star	1	176	294	161,0	0,9	22	-	22
Bintang 3 / 3 Star	1	54	77	100,0	1,9	30	1	31
Bintang 2 / 2 Star	-	-	-	-	-	-	-	-
Bintang 1 / 1 Star	1	28	28	14,0	0,5	1	-	1
<b>AKOMODASI LAINNYA / NON STAR</b>	<b>85</b>	<b>1 376</b>	<b>2 015</b>	<b>6,2</b>	<b>0,4</b>	<b>295</b>	<b>5</b>	<b>300</b>
Melati / Jasmine	60	1 138	1 618	7,2	0,4	251	5	256
Penginapan remaja / Youth hostel	2	28	28	4,5	0,3	6	-	6
Pondok wisata / Home stay	1	13	26	14,0	1,1	2	-	2
Jasa akomodasi lainnya / Other accommodation	22	197	343	3,5	0,4	36	-	36
<b>JUMLAH / TOTAL</b>	<b>88</b>	<b>1 634</b>	<b>2 414</b>	<b>9,2</b>	<b>0,5</b>	<b>348</b>	<b>6</b>	<b>354</b>

TABEL 32.2: BANYAKNYA PEKERJA USAHA AKOMODASI DIRINCI MENURUT KLASIFIKASI AKOMODASI DAN JENIS PEKERJAAN TAHUN 2013

TABLE 32.2: NUMBER OF WORKERS OF ACCOMMODATION ESTABLISHMENTS BY ACCOMMODATION CLASSIFICATION AND KIND OF JOB, 2013

GORONTALO

KLASIFIKASI AKOMODASI/ ACCOMMODATION CLASSIFICATION	JENIS PEKERJAAN / KIND OF JOB							JUMLAH/ TOTAL
	DIREKTUR/ GENERAL MANAGER	MANAGER	ASISTEN MANAGER/ ASSISTANT MANAGER	PENYELIA/ SUPERVISOR	TEKNIS / TECHNICAL	ADMINIS- TRASI/ ADMINIS- TRATION	LAINNYA/ OTHERS	
(1)	(2)	(3)	(4)	(5)	(6)	(7)	(8)	(9)
<b>BERBINTANG / STAR</b>	<b>3</b>	<b>16</b>	<b>3</b>	<b>31</b>	<b>7</b>	<b>12</b>	<b>203</b>	<b>275</b>
Bintang 5 / 5 Star	-	-	-	-	-	-	-	-
Bintang 4 / 4 Star	1	7	-	10	2	7	134	161
Bintang 3 / 3 Star	1	8	3	20	4	4	60	100
Bintang 2 / 2 Star	-	-	-	-	-	-	-	-
Bintang 1 / 1 Star	1	1	-	1	1	1	9	14
<b>AKOMODASI LAINNYA / NON STAR</b>	<b>53</b>	<b>58</b>	<b>9</b>	<b>25</b>	<b>132</b>	<b>89</b>	<b>165</b>	<b>531</b>
Melati / Jasmine	33	44	8	19	106	78	143	431
Penginapan remaja / Youth hostel	-	2	-	2	4	1	-	9
Pondok wisata / Home stay	-	1	-	-	-	2	11	14
Jasa akomodasi lainnya / Other accommodation	20	11	1	4	22	8	11	77
<b>JUMLAH / TOTAL</b>	<b>56</b>	<b>74</b>	<b>12</b>	<b>56</b>	<b>139</b>	<b>101</b>	<b>368</b>	<b>806</b>

TABEL 32.3: BANYAKNYA PEKERJA PADA USAHA AKOMODASI DIRINCI MENURUT KLASIFIKASI AKOMODASI, PENDIDIKAN DAN JENIS KELAMIN TAHUN 2013

TABLE 32.3: NUMBER OF WORKERS OF ACCOMMODATION ESTABLISHMENTS BY ACCOMMODATION CLASSIFICATION, WORKERS EDUCATION AND WORKERS SEX, 2013

GORONTALO

KLASIFIKASI AKOMODASI/ ACCOMMODATION CLASSIFICATION	PENDIDIKAN / EDUCATION								JUMLAH/ TOTAL	
	UNIVERSITAS/ UNIVERSITY		DIPLOMA I / II / III		SLTA / SENIOR HIGH SCHOOL		≤ SLTP / JUNIOR HIGH SCHOOL			
	L/M	P/F	L/M	P/F	L/M	P/F	L/M	P/F	L/M	P/F
(1)	(2)	(3)	(4)	(5)	(6)	(7)	(8)	(9)	(10)	(11)
<b>BERBINTANG / STAR</b>	<b>10</b>	<b>8</b>	<b>24</b>	<b>13</b>	<b>155</b>	<b>65</b>	-	-	<b>189</b>	<b>86</b>
Bintang 5 / 5 Star	-	-	-	-	-	-	-	-	-	-
Bintang 4 / 4 Star	8	2	12	4	85	50	-	-	105	56
Bintang 3 / 3 Star	2	5	12	7	64	10	-	-	78	22
Bintang 2 / 2 Star	-	-	-	-	-	-	-	-	-	-
Bintang 1 / 1 Star	-	1	-	2	6	5	-	-	6	8
<b>AKOMODASI LAINNYA / NON STAR</b>	<b>21</b>	<b>26</b>	<b>17</b>	<b>19</b>	<b>208</b>	<b>120</b>	<b>56</b>	<b>64</b>	<b>302</b>	<b>229</b>
Melati / Jasmine	16	20	14	15	182	105	41	38	253	178
Penginapan remaja / Youth hostel	-	-	-	-	7	2	-	-	7	2
Pondok wisata / Home stay	-	2	-	-	2	-	9	1	11	3
Jasa akomodasi lainnya / Other accommodation	5	4	3	4	17	13	6	25	31	46
<b>JUMLAH / TOTAL</b>	<b>31</b>	<b>34</b>	<b>41</b>	<b>32</b>	<b>363</b>	<b>185</b>	<b>56</b>	<b>64</b>	<b>491</b>	<b>315</b>

TABEL 32.4: BANYAKNYA PEKERJA PADA USAHA AKOMODASI DIRINCI MENURUT KLASIFIKASI AKOMODASI, KEWARGANEGARAAN, STATUS PEKERJA DAN JENIS KELAMIN TAHUN 2013

TABLE 32.4: NUMBER OF WORKERS OF ACCOMMODATION ESTABLISHMENTS BY ACCOMMODATION CLASSIFICATION, NATIONALITY, WORKERS STATUS AND SEX, 2013

GORONTALO

KLASIFIKASI AKOMODASI/ ACCOMMODATION CLASSIFICATION	KEWARGANEGARAAN PEKERJA / NATIONALITY OF WORKERS								JUMLAH/ TOTAL	
	STATUS PEKERJA WNI / INDONESIAN WORKERS STATUS						PEKERJA WNA/ FOREIGN WORKERS			
	DIBAYAR/PAID				TIDAK DIBAYAR/ UNPAID					
	TETAP/ PERMANENT		KONTRAK / TIDAK TETAP / PART TIME							
L/M	P/F	L/M	P/F	L/M	P/F	L/M	P/F	L/M	P/F	
(1)	(2)	(3)	(4)	(5)	(6)	(7)	(8)	(9)	(10)	(11)
<b>BERBINTANG / STAR</b>	<b>184</b>	<b>86</b>	<b>5</b>	-	-	-	-	-	<b>189</b>	<b>86</b>
Bintang 5 / 5 Star	-	-	-	-	-	-	-	-	-	-
Bintang 4 / 4 Star	105	56	-	-	-	-	-	-	105	56
Bintang 3 / 3 Star	73	22	5	-	-	-	-	-	78	22
Bintang 2 / 2 Star	-	-	-	-	-	-	-	-	-	-
Bintang 1 / 1 Star	6	8	-	-	-	-	-	-	6	8
<b>AKOMODASI LAINNYA / NON STAR</b>	<b>232</b>	<b>162</b>	<b>40</b>	<b>30</b>	<b>30</b>	<b>37</b>	-	-	<b>302</b>	<b>229</b>
Melati / Jasmine	200	125	35	26	18	27	-	-	253	178
Penginapan remaja / Youth hostel	5	1	-	-	2	1	-	-	7	2
Pondok wisata / Home stay	11	3	-	-	-	-	-	-	11	3
Jasa akomodasi lainnya / Other accommodation	16	33	5	4	10	9	-	-	31	46
<b>JUMLAH / TOTAL</b>	<b>416</b>	<b>248</b>	<b>45</b>	<b>30</b>	<b>30</b>	<b>37</b>	-	-	<b>491</b>	<b>315</b>

CATATAN / NOTE:

- L / M = LAKI-LAKI / MALE - P / F = PEREMPUAN / FEMALE

TABEL 32.5: BANYAKNYA PEKERJA PADA USAHA AKOMODASI DIRINCI MENURUT KLASIFIKASI AKOMODASI, PENDIDIKAN DAN JENIS KEJURUAN TAHUN 2013

TABLE 32.5: NUMBER OF WORKERS OF ACCOMMODATION ESTABLISHMENTS BY ACCOMMODATION CLASSIFICATION, EDUCATION AND KIND OF VOCATIONAL, 2013

GORONTALO

KLASIFIKASI AKOMODASI/ ACCOMMODATION CLASSIFICATION	PENDIDIKAN / EDUCATION						JUMLAH/ TOTAL		
	UNIVERSITAS/ UNIVERSITY		DIPLOMA I / II / III		SLTA / SENIOR HIGH SCHOOL				≤ SLTP / JUNIOR HIGH SCHOOL
	KP / TV	LAINNYA/ OTHERS	KP / TV	LAINNYA/ OTHERS	KP / TV	LAINNYA/ OTHERS	KP / TV	LAINNYA/ OTHERS	
(1)	(2)	(3)	(4)	(5)	(6)	(7)	(8)	(9)	(10)
<b>BERBINTANG / STAR</b>	-	18	14	23	26	194	-	40	235
Bintang 5 / 5 Star	-	-	-	-	-	-	-	-	-
Bintang 4 / 4 Star	-	10	3	13	14	121	-	17	144
Bintang 3 / 3 Star	-	7	10	9	10	64	-	20	80
Bintang 2 / 2 Star	-	-	-	-	-	-	-	-	-
Bintang 1 / 1 Star	-	1	1	1	2	9	-	3	11
<b>AKOMODASI LAINNYA / NON STAR</b>	3	44	16	20	47	281	120	66	465
Melati / Jasmine	2	34	16	13	47	240	79	65	366
Penginapan remaja / Youth hostel	-	-	-	-	-	9	-	-	9
Pondok wisata / Home stay	-	2	-	-	-	2	10	-	14
Jasa akomodasi lainnya / Other accomodation	1	8	-	7	-	30	31	1	76
<b>JUMLAH / TOTAL</b>	3	62	30	43	73	475	120	106	700

CATATAN / NOTE:

- KP = KEJURUAN PARIWISATA - TV = TOURISM VOCATIONAL

TABEL 32.6: BANYAKNYA USAHA AKOMODASI DIRINCI MENURUT KLASIFIKASI AKOMODASI DAN BENTUK BADAN HUKUM TAHUN 2013

TABLE 32.6: NUMBER OF ACCOMMODATION ESTABLISHMENTS BY ACCOMMODATION CLASSIFICATION AND LEGAL STATUS, 2013

GORONTALO

KLASIFIKASI AKOMODASI/ ACCOMMODATION CLASSIFICATION	BERBADAN HUKUM / LEGAL STATUS					TIDAK BERBADAN HUKUM / WITHOUT LEGAL STATUS	JUMLAH/ TOTAL
	PT/ PT PERSERO/ PERUM	CV / FIRMA	KOPERASI	YAYASAN	IJIN KHUSUS INSTANSI TERKAIT		
(1)	(2)	(3)	(4)	(5)	(6)	(7)	(8)
<b>BERBINTANG / STAR</b>	2	1	-	-	-	-	3
Bintang 5 / 5 Star	-	-	-	-	-	-	-
Bintang 4 / 4 Star	1	-	-	-	-	-	1
Bintang 3 / 3 Star	1	-	-	-	-	-	1
Bintang 2 / 2 Star	-	-	-	-	-	-	-
Bintang 1 / 1 Star	-	1	-	-	-	-	1
<b>AKOMODASI LAINNYA / NON STAR</b>	4	11	-	-	64	6	85
Melati / Jasmine	4	10	-	-	44	2	60
Penginapan remaja / Youth hostel	-	-	-	-	1	1	2
Pondok wisata / Home stay	-	-	-	-	1	-	1
Jasa akomodasi lainnya / Other accomodation	-	1	-	-	18	3	22
<b>JUMLAH / TOTAL</b>	6	12	-	-	64	6	88

TABEL 33.1: BANYAKNYA USAHA, KAMAR, TEMPAT TIDUR, RATA-RATA PEKERJA PER USAHA DAN PER KAMAR, SERTA RATA-RATA TAMU PER HARI PADA USAHA AKOMODASI DIRINCI MENURUT KLASIFIKASI AKOMODASI TAHUN 2013

TABLE 33.1: NUMBER OF ESTABLISHMENTS, ROOMS, BEDS, AVERAGE WORKERS PER ESTABLISHMENT AND PER ROOM, AND AVERAGE GUESTS PER DAY OF ACCOMODATION ESTABLISHMENTS BY ACCOMMODATION CLASSIFICATION, 2013

SULAWESI BARAT

KLASIFIKASI AKOMODASI/ ACCOMMODATION CLASSIFICATION	BANYAKNYA / NUMBER OF			RATA-RATA PEKERJA PER / AVERAGE WORKER PER		RATA-RATA TAMU PER HARI/ AVERAGE GUESTS PER DAY		
	USAHA/ ESTABLISH- MENT	KAMAR/ ROOM	TEMPAT TIDUR/ BED	USAHA/ ESTABLISH- MENT	KAMAR/ ROOM	INDONESIA	ASING/ FOREIGN	JUMLAH/ TOTAL
(1)	(2)	(3)	(4)	(5)	(6)	(7)	(8)	(9)
<b>BERBINTANG / STAR</b>	<b>7</b>	<b>393</b>	<b>612</b>	<b>47,1</b>	<b>0,8</b>	<b>108</b>	<b>-</b>	<b>108</b>
Bintang 5 / 5 Star	-	-	-	-	-	-	-	-
Bintang 4 / 4 Star	1	57	84	47,0	0,8	7	-	7
Bintang 3 / 3 Star	2	171	275	102,5	1,2	60	-	60
Bintang 2 / 2 Star	2	100	140	28,0	0,6	23	-	23
Bintang 1 / 1 Star	2	65	113	11,0	0,3	18	-	18
<b>AKOMODASI LAINNYA / NON STAR</b>	<b>110</b>	<b>1 406</b>	<b>2 280</b>	<b>4,1</b>	<b>0,3</b>	<b>396</b>	<b>7</b>	<b>403</b>
Melati / Jasmine	68	945	1 536	4,7	0,3	229	7	236
Penginapan remaja / Youth hostel	7	66	116	3,6	0,4	39	-	39
Pondok wisata / Home stay	4	31	50	2,5	0,3	6	-	6
Jasa akomodasi lainnya / Other accommodation	31	364	578	3,2	0,3	122	-	122
<b>JUMLAH / TOTAL</b>	<b>117</b>	<b>1 799</b>	<b>2 892</b>	<b>6,7</b>	<b>0,4</b>	<b>504</b>	<b>7</b>	<b>511</b>

TABEL 33.2: BANYAKNYA PEKERJA USAHA AKOMODASI DIRINCI MENURUT KLASIFIKASI AKOMODASI DAN JENIS PEKERJAAN TAHUN 2013

TABLE 33.2: NUMBER OF WORKERS OF ACCOMMODATION ESTABLISHMENTS BY ACCOMMODATION CLASSIFICATION AND KIND OF JOB, 2013

SULAWESI BARAT

KLASIFIKASI AKOMODASI/ ACCOMMODATION CLASSIFICATION	JENIS PEKERJAAN / KIND OF JOB							JUMLAH/ TOTAL
	DIREKTUR/ GENERAL MANAGER	MANAGER	ASISTEN MANAGER/ ASSISTANT MANAGER	PENYELIA/ SUPERVISOR	TEKNIS/ TECHNICAL	ADMINIS- TRASI/ ADMINIS- TRATION	LAINNYA/ OTHERS	
(1)	(2)	(3)	(4)	(5)	(6)	(7)	(8)	(9)
<b>BERBINTANG / STAR</b>	<b>4</b>	<b>30</b>	<b>3</b>	<b>23</b>	<b>27</b>	<b>42</b>	<b>201</b>	<b>330</b>
Bintang 5 / 5 Star	-	-	-	-	-	-	-	-
Bintang 4 / 4 Star	-	1	-	5	6	2	33	47
Bintang 3 / 3 Star	1	27	1	14	16	20	126	205
Bintang 2 / 2 Star	2	1	2	3	5	19	24	56
Bintang 1 / 1 Star	1	1	-	1	-	1	18	22
<b>AKOMODASI LAINNYA / NON STAR</b>	<b>78</b>	<b>55</b>	<b>12</b>	<b>5</b>	<b>94</b>	<b>79</b>	<b>129</b>	<b>452</b>
Melati / Jasmine	54	29	5	2	67	56	104	317
Penginapan remaja / Youth hostel	3	4	3	1	6	3	5	25
Pondok wisata / Home stay	3	-	-	1	2	2	2	10
Jasa akomodasi lainnya / Other accommodation	18	22	4	1	19	18	18	100
<b>JUMLAH / TOTAL</b>	<b>82</b>	<b>85</b>	<b>15</b>	<b>28</b>	<b>121</b>	<b>121</b>	<b>330</b>	<b>782</b>

TABEL 33.3: BANYAKNYA PEKERJA PADA USAHA AKOMODASI DIRINCI MENURUT KLASIFIKASI AKOMODASI, PENDIDIKAN DAN JENIS KELAMIN TAHUN 2013

TABLE 33.3: NUMBER OF WORKERS OF ACCOMMODATION ESTABLISHMENTS BY ACCOMMODATION CLASSIFICATION, WORKERS EDUCATION AND WORKERS SEX, 2013

SULAWESI BARAT

KLASIFIKASI AKOMODASI/ ACCOMMODATION CLASSIFICATION	PENDIDIKAN / EDUCATION								JUMLAH/ TOTAL	
	UNIVERSITAS/ UNIVERSITY		DIPLOMA I / II / III		SLTA / SENIOR HIGH SCHOOL		≤ SLTP / JUNIOR HIGH SCHOOL			
	L/M	P/F	L/M	P/F	L/M	P/F	L/M	P/F	L/M	P/F
(1)	(2)	(3)	(4)	(5)	(6)	(7)	(8)	(9)	(10)	(11)
<b>BERBINTANG / STAR</b>	<b>4</b>	<b>4</b>	<b>13</b>	<b>4</b>	<b>208</b>	<b>79</b>	<b>11</b>	<b>7</b>	<b>236</b>	<b>94</b>
Bintang 5 / 5 Star	-	-	-	-	-	-	-	-	-	-
Bintang 4 / 4 Star	-	1	2	-	30	14	-	-	32	15
Bintang 3 / 3 Star	2	3	10	3	142	44	1	-	155	50
Bintang 2 / 2 Star	2	-	1	1	29	15	4	4	36	20
Bintang 1 / 1 Star	-	-	-	-	7	6	6	3	13	9
<b>AKOMODASI LAINNYA / NON STAR</b>	<b>27</b>	<b>18</b>	<b>8</b>	<b>12</b>	<b>141</b>	<b>105</b>	<b>67</b>	<b>74</b>	<b>243</b>	<b>209</b>
Melati / Jasmine	22	11	3	10	95	75	47	54	167	150
Penginapan remaja / Youth hostel	-	1	1	-	13	9	-	1	14	11
Pondok wisata / Home stay	1	-	-	1	4	2	1	1	6	4
Jasa akomodasi lainnya / Other accomodation	4	6	4	1	29	19	19	18	56	44
<b>JUMLAH / TOTAL</b>	<b>31</b>	<b>22</b>	<b>21</b>	<b>16</b>	<b>349</b>	<b>184</b>	<b>78</b>	<b>81</b>	<b>479</b>	<b>303</b>

TABEL 33.4: BANYAKNYA PEKERJA PADA USAHA AKOMODASI DIRINCI MENURUT KLASIFIKASI AKOMODASI, KEWARGANEGARAAN, STATUS PEKERJA DAN JENIS KELAMIN TAHUN 2013

TABLE 33.4: NUMBER OF WORKERS OF ACCOMMODATION ESTABLISHMENTS BY ACCOMMODATION CLASSIFICATION, NATIONALITY, WORKERS STATUS AND SEX, 2013

SULAWESI BARAT

KLASIFIKASI AKOMODASI/ ACCOMMODATION CLASSIFICATION	KEWARGANEGARAAN PEKERJA / NATIONALITY OF WORKERS								JUMLAH/ TOTAL	
	STATUS PEKERJA WNI / INDONESIAN WORKERS STATUS						PEKERJA WNA/ FOREIGN WORKERS			
	DIBAYAR/PAID				TIDAK DIBAYAR/ UNPAID					
	TETAP/ PERMANENT	KONTRAK / TIDAK TETAP / PART TIME								
L/M	P/F	L/M	P/F	L/M	P/F	L/M	P/F	L/M	P/F	
(1)	(2)	(3)	(4)	(5)	(6)	(7)	(8)	(9)	(10)	(11)
<b>BERBINTANG / STAR</b>	<b>73</b>	<b>44</b>	<b>163</b>	<b>50</b>	-	-	-	-	<b>236</b>	<b>94</b>
Bintang 5 / 5 Star	-	-	-	-	-	-	-	-	-	-
Bintang 4 / 4 Star	-	-	32	15	-	-	-	-	32	15
Bintang 3 / 3 Star	24	15	131	35	-	-	-	-	155	50
Bintang 2 / 2 Star	36	20	-	-	-	-	-	-	36	20
Bintang 1 / 1 Star	13	9	-	-	-	-	-	-	13	9
<b>AKOMODASI LAINNYA / NON STAR</b>	<b>158</b>	<b>126</b>	<b>17</b>	<b>17</b>	<b>68</b>	<b>66</b>	-	-	<b>243</b>	<b>209</b>
Melati / Jasmine	115	96	12	11	40	43	-	-	167	150
Penginapan remaja / Youth hostel	8	4	-	1	6	6	-	-	14	11
Pondok wisata / Home stay	3	3	-	-	3	1	-	-	6	4
Jasa akomodasi lainnya / Other accomodation	32	23	5	5	19	16	-	-	56	44
<b>JUMLAH / TOTAL</b>	<b>231</b>	<b>170</b>	<b>180</b>	<b>67</b>	<b>68</b>	<b>66</b>	-	-	<b>479</b>	<b>303</b>

CATATAN / NOTE:

- L / M = LAKI-LAKI / MALE - P / F = PEREMPUAN / FEMALE



TABEL 33.5: BANYAKNYA PEKERJA PADA USAHA AKOMODASI DIRINCI MENURUT KLASIFIKASI AKOMODASI, PENDIDIKAN DAN JENIS KEJURUAN TAHUN 2013

TABLE 33.5: NUMBER OF WORKERS OF ACCOMMODATION ESTABLISHMENTS BY ACCOMMODATION CLASSIFICATION, EDUCATION AND KIND OF VOCATIONAL, 2013

SULAWESI BARAT

KLASIFIKASI AKOMODASI/ ACCOMMODATION CLASSIFICATION	PENDIDIKAN / EDUCATION							JUMLAH/ TOTAL	
	UNIVERSITAS/ UNIVERSITY		DIPLOMA I / II / III		SLTA / SENIOR HIGH SCHOOL		≤ SLTP / JUNIOR HIGH SCHOOL		
	KP / TV	LAINNYA/ OTHERS	KP / TV	LAINNYA/ OTHERS	KP / TV	LAINNYA/ OTHERS	KP / TV	LAINNYA/ OTHERS	KP / TV
(1)	(2)	(3)	(4)	(5)	(6)	(7)	(8)	(9)	(10)
<b>BERBINTANG / STAR</b>	-	8	7	10	45	242	18	52	278
Bintang 5 / 5 Star	-	-	-	-	-	-	-	-	-
Bintang 4 / 4 Star	-	1	1	1	2	42	-	3	44
Bintang 3 / 3 Star	-	5	4	9	35	151	1	39	166
Bintang 2 / 2 Star	-	2	2	-	8	36	8	10	46
Bintang 1 / 1 Star	-	-	-	-	-	13	9	-	22
<b>AKOMODASI LAINNYA / NON STAR</b>	6	39	3	17	23	223	141	32	420
Melati / Jasmine	5	28	1	12	20	150	101	26	291
Penginapan remaja / Youth hostel	-	1	-	1	-	22	1	-	25
Pondok wisata / Home stay	-	1	1	-	2	4	2	3	7
Jasa akomodasi lainnya / Other accommodation	1	9	1	4	1	47	37	3	97
<b>JUMLAH / TOTAL</b>	6	47	10	27	68	465	159	84	698

CATATAN / NOTE:

- KP = KEJURUAN PARIWISATA - TV = TOURISM VOCATIONAL

TABEL 33.6: BANYAKNYA USAHA AKOMODASI DIRINCI MENURUT KLASIFIKASI AKOMODASI DAN BENTUK BADAN HUKUM TAHUN 2013

TABLE 33.6: NUMBER OF ACCOMMODATION ESTABLISHMENTS BY ACCOMMODATION CLASSIFICATION AND LEGAL STATUS, 2013

SULAWESI BARAT

KLASIFIKASI AKOMODASI/ ACCOMMODATION CLASSIFICATION	BERBADAN HUKUM / LEGAL STATUS					TIDAK BERBADAN HUKUM / WITHOUT LEGAL STATUS	JUMLAH/ TOTAL
	PT/ PT PERSERO/ PERUM	CV / FIRMA	KOPERASI	YAYASAN	IJIN KHUSUS INSTANSI TERKAIT		
	(1)	(2)	(3)	(4)	(5)	(6)	(7)
<b>BERBINTANG / STAR</b>	4	2	-	-	1	-	7
Bintang 5 / 5 Star	-	-	-	-	-	-	-
Bintang 4 / 4 Star	1	-	-	-	-	-	1
Bintang 3 / 3 Star	2	-	-	-	-	-	2
Bintang 2 / 2 Star	1	1	-	-	-	-	2
Bintang 1 / 1 Star	-	1	-	-	1	-	2
<b>AKOMODASI LAINNYA / NON STAR</b>	1	14	-	3	73	19	110
Melati / Jasmine	1	12	-	1	42	12	68
Penginapan remaja / Youth hostel	-	1	-	-	5	1	7
Pondok wisata / Home stay	-	-	-	-	2	2	4
Jasa akomodasi lainnya / Other accommodation	-	1	-	2	24	4	31
<b>JUMLAH / TOTAL</b>	5	16	-	3	74	19	117

TABEL 34.1: BANYAKNYA USAHA, KAMAR, TEMPAT TIDUR, RATA-RATA PEKERJA PER USAHA DAN PER KAMAR, SERTA RATA-RATA TAMU PER HARI PADA USAHA AKOMODASI DIRINCI MENURUT KLASIFIKASI AKOMODASI TAHUN 2013

TABLE 34.1: NUMBER OF ESTABLISHMENTS, ROOMS, BEDS, AVERAGE WORKERS PER ESTABLISHMENT AND PER ROOM, AND AVERAGE GUESTS PER DAY OF ACCOMMODATION ESTABLISHMENTS BY ACCOMMODATION CLASSIFICATION, 2013

MALUKU

KLASIFIKASI AKOMODASI/ ACCOMMODATION CLASSIFICATION	BANYAKNYA / NUMBER OF			RATA-RATA PEKERJA PER / AVERAGE WORKER PER		RATA-RATA TAMU PER HARI/ AVERAGE GUESTS PER DAY		
	USAHA/ ESTABLISH- MENT	KAMAR/ ROOM	TEMPAT TIDUR/BED	USAHA/ ESTABLISH- MENT	KAMAR/ ROOM	INDONESIA	ASING/ FOREIGN	JUMLAH/ TOTAL
(1)	(2)	(3)	(4)	(5)	(6)	(7)	(8)	(9)
<b>BERBINTANG / STAR</b>	<b>21</b>	<b>995</b>	<b>1 387</b>	<b>37,7</b>	<b>0,8</b>	<b>284</b>	<b>14</b>	<b>298</b>
Bintang 5 / 5 Star	-	-	-	-	-	-	-	-
Bintang 4 / 4 Star	2	207	296	82,5	0,8	89	7	96
Bintang 3 / 3 Star	3	195	247	56,3	0,9	48	2	50
Bintang 2 / 2 Star	7	305	471	32,3	0,7	99	3	102
Bintang 1 / 1 Star	9	288	373	25,8	0,8	48	2	50
<b>AKOMODASI LAINNYA / NON STAR</b>	<b>178</b>	<b>2 864</b>	<b>3 833</b>	<b>5,4</b>	<b>0,3</b>	<b>463</b>	<b>11</b>	<b>474</b>
Melati / Jasmine	93	1 828	2 496	7,5	0,4	291	9	300
Penginapan remaja / Youth hostel	52	659	852	3,2	0,3	132	1	133
Pondok wisata / Home stay	8	97	134	4,8	0,4	5	1	6
Jasa akomodasi lainnya / Other accommodation	25	280	351	2,3	0,2	35	-	35
<b>JUMLAH / TOTAL</b>	<b>199</b>	<b>3 859</b>	<b>5 220</b>	<b>8,8</b>	<b>0,5</b>	<b>747</b>	<b>25</b>	<b>772</b>

TABEL 34.2: BANYAKNYA PEKERJA USAHA AKOMODASI DIRINCI MENURUT KLASIFIKASI AKOMODASI DAN JENIS PEKERJAAN TAHUN 2013

TABLE 34.2: NUMBER OF WORKERS OF ACCOMMODATION ESTABLISHMENTS BY ACCOMMODATION CLASSIFICATION AND KIND OF JOB, 2013

MALUKU

KLASIFIKASI AKOMODASI/ ACCOMMODATION CLASSIFICATION	JENIS PEKERJAAN / KIND OF JOB							JUMLAH/ TOTAL
	DIREKTUR/ GENERAL MANAGER	MANAGER	ASISTEN MANAGER/ ASSISTANT MANAGER	PENYELIA/ SUPERVISOR	TEKNIS/ TECHNICAL	ADMINIS- TRASI/ ADMINIS- TRATION	LAINNYA/ OTHERS	
(1)	(2)	(3)	(4)	(5)	(6)	(7)	(8)	(9)
<b>BERBINTANG / STAR</b>	<b>14</b>	<b>31</b>	<b>18</b>	<b>97</b>	<b>269</b>	<b>54</b>	<b>309</b>	<b>792</b>
Bintang 5 / 5 Star	-	-	-	-	-	-	-	-
Bintang 4 / 4 Star	2	11	8	14	113	17	-	165
Bintang 3 / 3 Star	3	3	5	23	43	12	80	169
Bintang 2 / 2 Star	6	7	2	54	54	16	87	226
Bintang 1 / 1 Star	3	10	3	6	59	9	142	232
<b>AKOMODASI LAINNYA / NON STAR</b>	<b>33</b>	<b>139</b>	<b>46</b>	<b>30</b>	<b>147</b>	<b>161</b>	<b>399</b>	<b>955</b>
Melati / Jasmine	23	76	28	25	93	109	339	693
Penginapan remaja / Youth hostel	7	41	12	1	36	37	33	167
Pondok wisata / Home stay	2	6	2	1	14	8	5	38
Jasa akomodasi lainnya / Other accommodation	1	16	4	3	4	7	22	57
<b>JUMLAH / TOTAL</b>	<b>47</b>	<b>170</b>	<b>64</b>	<b>127</b>	<b>416</b>	<b>215</b>	<b>708</b>	<b>1 747</b>

TABEL 34.3: BANYAKNYA PEKERJA PADA USAHA AKOMODASI DIRINCI MENURUT KLASIFIKASI AKOMODASI, PENDIDIKAN DAN JENIS KELAMIN TAHUN 2013

TABLE 34.3: NUMBER OF WORKERS OF ACCOMMODATION ESTABLISHMENTS BY ACCOMMODATION CLASSIFICATION, WORKERS EDUCATION AND WORKERS SEX, 2013

MALUKU

KLASIFIKASI AKOMODASI/ ACCOMMODATION CLASSIFICATION	PENDIDIKAN / EDUCATION								JUMLAH/ TOTAL	
	UNIVERSITAS/ UNIVERSITY		DIPLOMA I / II / III		SLTA / SENIOR HIGH SCHOOL		≤ SLTP / JUNIOR HIGH SCHOOL			
	L/M	P/F	L/M	P/F	L/M	P/F	L/M	P/F	L/M	P/F
(1)	(2)	(3)	(4)	(5)	(6)	(7)	(8)	(9)	(10)	(11)
<b>BERBINTANG / STAR</b>	<b>30</b>	<b>35</b>	<b>35</b>	<b>19</b>	<b>386</b>	<b>246</b>	<b>27</b>	<b>14</b>	<b>478</b>	<b>314</b>
Bintang 5 / 5 Star	-	-	-	-	-	-	-	-	-	-
Bintang 4 / 4 Star	6	8	21	4	92	33	1	-	120	45
Bintang 3 / 3 Star	8	7	8	6	103	33	3	1	122	47
Bintang 2 / 2 Star	13	12	3	5	111	80	2	-	129	97
Bintang 1 / 1 Star	3	8	3	4	80	100	21	13	107	125
<b>AKOMODASI LAINNYA / NON STAR</b>	<b>41</b>	<b>36</b>	<b>14</b>	<b>11</b>	<b>431</b>	<b>304</b>	<b>47</b>	<b>71</b>	<b>533</b>	<b>422</b>
Melati / Jasmine	26	25	12	6	334	228	26	36	398	295
Penginapan remaja / Youth hostel	10	7	-	2	62	49	11	26	83	84
Pondok wisata / Home stay	4	3	1	3	11	10	3	3	19	19
Jasa akomodasi lainnya / Other accommodation	1	1	1	-	24	17	7	6	33	24
<b>JUMLAH / TOTAL</b>	<b>71</b>	<b>71</b>	<b>49</b>	<b>30</b>	<b>817</b>	<b>550</b>	<b>74</b>	<b>85</b>	<b>1 011</b>	<b>736</b>

TABEL 34.4: BANYAKNYA PEKERJA PADA USAHA AKOMODASI DIRINCI MENURUT KLASIFIKASI AKOMODASI, KEWARGANEGARAAN, STATUS PEKERJA DAN JENIS KELAMIN TAHUN 2013

TABLE 34.4: NUMBER OF WORKERS OF ACCOMMODATION ESTABLISHMENTS BY ACCOMMODATION CLASSIFICATION, NATIONALITY, WORKERS STATUS AND SEX, 2013

MALUKU

KLASIFIKASI AKOMODASI/ ACCOMMODATION CLASSIFICATION	KEWARGANEGARAAN PEKERJA / NATIONALITY OF WORKERS								JUMLAH/ TOTAL	
	STATUS PEKERJA WNI / INDONESIAN WORKERS STATUS				PEKERJA WNA/ FOREIGN WORKERS					
	DIBAYAR/PAID		TIDAK DIBAYAR/ UNPAID		DIBAYAR/ PAID		TIDAK DIBAYAR/ UNPAID			
	TETAP/ PERMANENT	KONTRAK / TIDAK TETAP / PART TIME	TETAP/ PERMANENT	KONTRAK / TIDAK TETAP / PART TIME	L/M	P/F	L/M	P/F		
L/M	P/F	L/M	P/F	L/M	P/F	L/M	P/F	L/M	P/F	
(1)	(2)	(3)	(4)	(5)	(6)	(7)	(8)	(9)	(10)	(11)
<b>BERBINTANG / STAR</b>	<b>313</b>	<b>247</b>	<b>164</b>	<b>66</b>	-	-	<b>1</b>	<b>1</b>	<b>478</b>	<b>314</b>
Bintang 5 / 5 Star	-	-	-	-	-	-	-	-	-	-
Bintang 4 / 4 Star	46	33	74	12	-	-	-	-	120	45
Bintang 3 / 3 Star	96	42	26	5	-	-	-	-	122	47
Bintang 2 / 2 Star	80	55	48	41	-	-	1	1	129	97
Bintang 1 / 1 Star	91	117	16	8	-	-	-	-	107	125
<b>AKOMODASI LAINNYA / NON STAR</b>	<b>422</b>	<b>326</b>	<b>56</b>	<b>43</b>	<b>55</b>	<b>53</b>	-	-	<b>533</b>	<b>422</b>
Melati / Jasmine	317	230	45	34	36	31	-	-	398	295
Penginapan remaja / Youth hostel	68	72	6	2	9	10	-	-	83	84
Pondok wisata / Home stay	12	6	3	6	4	7	-	-	19	19
Jasa akomodasi lainnya/ Other accommodation	25	18	2	1	6	5	-	-	33	24
<b>JUMLAH / TOTAL</b>	<b>735</b>	<b>573</b>	<b>220</b>	<b>109</b>	<b>55</b>	<b>53</b>	<b>1</b>	<b>1</b>	<b>1 011</b>	<b>736</b>

CATATAN / NOTE:

- L / M = LAKI-LAKI / MALE - P / F = PEREMPUAN / FEMALE

TABEL 34.5: BANYAKNYA PEKERJA PADA USAHA AKOMODASI DIRINCI MENURUT KLASIFIKASI AKOMODASI, PENDIDIKAN DAN JENIS KEJURUAN TAHUN 2013

TABLE 34.5: NUMBER OF WORKERS OF ACCOMMODATION ESTABLISHMENTS BY ACCOMMODATION CLASSIFICATION, EDUCATION AND KIND OF VOCATIONAL, 2013

MALUKU

KLASIFIKASI AKOMODASI/ ACCOMMODATION CLASSIFICATION	PENDIDIKAN / EDUCATION						Jumlah/ TOTAL	Jumlah/ TOTAL	Jumlah/ TOTAL	
	UNIVERSITAS/ UNIVERSITY		DIPLOMA I / II / III		SLTA / SENIOR HIGH SCHOOL					≤ SLTP / JUNIOR HIGH SCHOOL
	KP / TV	LAINNYA/ OTHERS	KP / TV	LAINNYA/ OTHERS	KP / TV	LAINNYA/ OTHERS				KP / TV
(1)	(2)	(3)	(4)	(5)	(6)	(7)	(8)	(9)	(10)	
<b>BERBINTANG / STAR</b>	<b>12</b>	<b>53</b>	<b>22</b>	<b>32</b>	<b>56</b>	<b>576</b>	<b>41</b>	<b>90</b>	<b>702</b>	
Bintang 5 / 5 Star	-	-	-	-	-	-	-	-	-	
Bintang 4 / 4 Star	4	10	10	15	2	123	1	16	149	
Bintang 3 / 3 Star	4	11	7	7	15	121	4	26	143	
Bintang 2 / 2 Star	3	22	2	6	22	169	2	27	199	
Bintang 1 / 1 Star	1	10	3	4	17	163	34	21	211	
<b>AKOMODASI LAINNYA / NON STAR</b>	<b>7</b>	<b>70</b>	<b>7</b>	<b>18</b>	<b>34</b>	<b>701</b>	<b>118</b>	<b>48</b>	<b>907</b>	
Melati / Jasmine	7	44	6	12	25	537	62	38	655	
Penginapan remaja / Youth hostel	-	17	-	2	8	103	37	8	159	
Pondok wisata / Home stay	-	7	-	4	-	21	6	-	38	
Jasa akomodasi lainnya / Other accomodation	-	2	1	-	1	40	13	2	55	
<b>JUMLAH / TOTAL</b>	<b>19</b>	<b>123</b>	<b>29</b>	<b>50</b>	<b>90</b>	<b>1 277</b>	<b>159</b>	<b>138</b>	<b>1 609</b>	

CATATAN / NOTE:

- KP = KEJURUAN PARIWISATA - TV = TOURISM VOCATIONAL

TABEL 34.6: BANYAKNYA USAHA AKOMODASI DIRINCI MENURUT KLASIFIKASI AKOMODASI DAN BENTUK BADAN HUKUM TAHUN 2013

TABLE 34.6: NUMBER OF ACCOMMODATION ESTABLISHMENTS BY ACCOMMODATION CLASSIFICATION AND LEGAL STATUS, 2013

MALUKU

KLASIFIKASI AKOMODASI/ ACCOMMODATION CLASSIFICATION	BERBADAN HUKUM / LEGAL STATUS					TIDAK BERBADAN HUKUM / WITHOUT LEGAL STATUS	Jumlah/ TOTAL
	PT/ PT PERSERO/ PERUM	CV / FIRMA	KOPERASI	YAYASAN	IJIN KHUSUS INSTANSI TERKAIT		
	(2)	(3)	(4)	(5)	(6)		
<b>BERBINTANG / STAR</b>	<b>21</b>	<b>-</b>	<b>-</b>	<b>-</b>	<b>-</b>	<b>-</b>	<b>21</b>
Bintang 5 / 5 Star	-	-	-	-	-	-	-
Bintang 4 / 4 Star	2	-	-	-	-	-	2
Bintang 3 / 3 Star	3	-	-	-	-	-	3
Bintang 2 / 2 Star	7	-	-	-	-	-	7
Bintang 1 / 1 Star	9	-	-	-	-	-	9
<b>AKOMODASI LAINNYA / NON STAR</b>	<b>9</b>	<b>9</b>	<b>1</b>	<b>-</b>	<b>137</b>	<b>22</b>	<b>178</b>
Melati / Jasmine	9	6	-	-	65	13	93
Penginapan remaja / Youth hostel	-	1	1	-	46	4	52
Pondok wisata / Home stay	-	1	-	-	6	1	8
Jasa akomodasi lainnya / Other accomodation	-	1	-	-	20	4	25
<b>JUMLAH / TOTAL</b>	<b>30</b>	<b>9</b>	<b>1</b>	<b>-</b>	<b>137</b>	<b>22</b>	<b>199</b>

TABEL 35.1: BANYAKNYA USAHA, KAMAR, TEMPAT TIDUR, RATA-RATA PEKERJA PER USAHA DAN PER KAMAR, SERTA RATA-RATA TAMU PER HARI PADA USAHA AKOMODASI DIRINCI MENURUT KLASIFIKASI AKOMODASI TAHUN 2013

TABLE 35.1: NUMBER OF ESTABLISHMENTS, ROOMS, BEDS, AVERAGE WORKERS PER ESTABLISHMENT AND PER ROOM, AND AVERAGE GUESTS PER DAY OF ACCOMODATION ESTABLISHMENTS BY ACCOMMODATION CLASSIFICATION, 2013

MALUKU UTARA

KLASIFIKASI AKOMODASI/ ACCOMMODATION CLASSIFICATION	BANYAKNYA / NUMBER OF			RATA-RATA PEKERJA PER / AVERAGE WORKER PER		RATA-RATA TAMU PER HARI/ AVERAGE GUESTS PER DAY		
	USAHA/ ESTABLISH- MENT	KAMAR/ ROOM	TEMPAT TIDUR/BED	USAHA/ ESTABLISH- MENT	KAMAR/ ROOM	INDONESIA	ASING/ FOREIGN	JUMLAH/ TOTAL
(1)	(2)	(3)	(4)	(5)	(6)	(7)	(8)	(9)
<b>BERBINTANG / STAR</b>	<b>3</b>	<b>325</b>	<b>371</b>	<b>103,0</b>	<b>1,0</b>	<b>106</b>	<b>1</b>	<b>107</b>
Bintang 5 / 5 Star	1	192	218	228,0	1,2	59	1	60
Bintang 4 / 4 Star	-	-	-	-	-	-	-	-
Bintang 3 / 3 Star	-	-	-	-	-	-	-	-
Bintang 2 / 2 Star	1	58	78	36,0	0,6	21	-	21
Bintang 1 / 1 Star	1	75	75	45,0	0,6	26	-	26
<b>AKOMODASI LAINNYA / NON STAR</b>	<b>168</b>	<b>2 508</b>	<b>3 005</b>	<b>4,3</b>	<b>0,3</b>	<b>543</b>	<b>1</b>	<b>544</b>
Melati / Jasmine	128	1 964	2 378	4,7	0,3	437	1	438
Penginapan remaja / Youth hostel	8	127	166	3,3	0,2	10	-	10
Pondok wisata / Home stay	-	-	-	-	-	-	-	-
Jasa akomodasi lainnya / Other accomodation	32	417	461	2,9	0,2	96	-	96
<b>JUMLAH / TOTAL</b>	<b>171</b>	<b>2 833</b>	<b>3 376</b>	<b>6,0</b>	<b>0,4</b>	<b>649</b>	<b>2</b>	<b>651</b>

TABEL 35.2: BANYAKNYA PEKERJA USAHA AKOMODASI DIRINCI MENURUT KLASIFIKASI AKOMODASI DAN JENIS PEKERJAAN TAHUN 2013

TABLE 35.2: NUMBER OF WORKERS OF ACCOMMODATION ESTABLISHMENTS BY ACCOMMODATION CLASSIFICATION AND KIND OF JOB, 2013

MALUKU UTARA

KLASIFIKASI AKOMODASI/ ACCOMMODATION CLASSIFICATION	JENIS PEKERJAAN / KIND OF JOB							JUMLAH/ TOTAL
	DIREKTUR/ GENERAL MANAGER	MANAGER	ASISTEN MANAGER/ ASSISTANT MANAGER	PENYELIA/ SUPERVISOR	TEKNIS/ TECHNICAL	ADMINIS- TRASI/ ADMINIS- TRATION	LAINNYA/ OTHERS	
(1)	(2)	(3)	(4)	(5)	(6)	(7)	(8)	(9)
<b>BERBINTANG / STAR</b>	<b>3</b>	<b>5</b>	<b>2</b>	<b>22</b>	<b>195</b>	<b>13</b>	<b>69</b>	<b>309</b>
Bintang 5 / 5 Star	1	4	2	15	195	11	-	228
Bintang 4 / 4 Star	-	-	-	-	-	-	-	-
Bintang 3 / 3 Star	-	-	-	-	-	-	-	-
Bintang 2 / 2 Star	1	-	-	3	-	1	31	36
Bintang 1 / 1 Star	1	1	-	4	-	1	38	45
<b>AKOMODASI LAINNYA / NON STAR</b>	<b>76</b>	<b>106</b>	<b>8</b>	<b>18</b>	<b>249</b>	<b>119</b>	<b>146</b>	<b>722</b>
Melati / Jasmine	48	90	6	16	204	107	133	604
Penginapan remaja / Youth hostel	5	6	-	-	9	1	5	26
Pondok wisata / Home stay	-	-	-	-	-	-	-	-
Jasa akomodasi lainnya / Other accomodation	23	10	2	2	36	11	8	92
<b>JUMLAH / TOTAL</b>	<b>79</b>	<b>111</b>	<b>10</b>	<b>40</b>	<b>444</b>	<b>132</b>	<b>215</b>	<b>1 031</b>

TABEL 35.3: BANYAKNYA PEKERJA PADA USAHA AKOMODASI DIRINCI MENURUT KLASIFIKASI AKOMODASI, PENDIDIKAN DAN JENIS KELAMIN TAHUN 2013

TABLE 35.3: NUMBER OF WORKERS OF ACCOMMODATION ESTABLISHMENTS BY ACCOMMODATION CLASSIFICATION, WORKERS EDUCATION AND WORKERS SEX, 2013

MALUKU UTARA

KLASIFIKASI AKOMODASI/ ACCOMMODATION CLASSIFICATION	PENDIDIKAN / EDUCATION								JUMLAH/ TOTAL	
	UNIVERSITAS/ UNIVERSITY		DIPLOMA I / II / III		SLTA / SENIOR HIGH SCHOOL		≤ SLTP / JUNIOR HIGH SCHOOL			
	L/M	P/F	L/M	P/F	L/M	P/F	L/M	P/F	L/M	P/F
(1)	(2)	(3)	(4)	(5)	(6)	(7)	(8)	(9)	(10)	(11)
<b>BERBINTANG / STAR</b>	<b>13</b>	<b>8</b>	<b>5</b>	<b>1</b>	<b>194</b>	<b>77</b>	<b>9</b>	<b>2</b>	<b>221</b>	<b>88</b>
Bintang 5 / 5 Star	11	6	5	1	150	45	9	1	175	53
Bintang 4 / 4 Star	-	-	-	-	-	-	-	-	-	-
Bintang 3 / 3 Star	-	-	-	-	-	-	-	-	-	-
Bintang 2 / 2 Star	-	2	-	-	17	17	-	-	17	19
Bintang 1 / 1 Star	2	-	-	-	27	15	-	1	29	16
<b>AKOMODASI LAINNYA / NON STAR</b>	<b>34</b>	<b>29</b>	<b>7</b>	<b>11</b>	<b>261</b>	<b>214</b>	<b>61</b>	<b>105</b>	<b>363</b>	<b>359</b>
Melati / Jasmine	32	19	7	9	230	186	43	78	312	292
Penginapan remaja / Youth hostel	-	1	-	-	11	9	4	1	15	11
Pondok wisata / Home stay	-	-	-	-	-	-	-	-	-	-
Jasa akomodasi lainnya / Other accomodation	2	9	-	2	20	19	14	26	36	56
<b>JUMLAH / TOTAL</b>	<b>47</b>	<b>37</b>	<b>12</b>	<b>12</b>	<b>455</b>	<b>291</b>	<b>70</b>	<b>107</b>	<b>584</b>	<b>447</b>

TABEL 35.4: BANYAKNYA PEKERJA PADA USAHA AKOMODASI DIRINCI MENURUT KLASIFIKASI AKOMODASI, KEWARGANEGARAAN, STATUS PEKERJA DAN JENIS KELAMIN TAHUN 2013

TABLE 35.4: NUMBER OF WORKERS OF ACCOMMODATION ESTABLISHMENTS BY ACCOMMODATION CLASSIFICATION, NATIONALITY, WORKERS STATUS AND SEX, 2013

MALUKU UTARA

KLASIFIKASI AKOMODASI/ ACCOMMODATION CLASSIFICATION	KEWARGANEGARAAN PEKERJA / NATIONALITY OF WORKERS											
	STATUS PEKERJA WNI / INDONESIAN WORKERS								PEKERJA WNA/ FOREIGN WORKERS		JUMLAH/ TOTAL	
	STATUS				TIDAK DIBAYAR/ UNPAID							
	DIBAYAR/PAID		KONTRAK / TIDAK TETAP / PART TIME		L/M	P/F	L/M	P/F				
	TETAP/ PERMANENT	L/M	P/F	L/M					P/F			
(1)	(2)	(3)	(4)	(5)	(6)	(7)	(8)	(9)	(10)	(11)		
<b>BERBINTANG / STAR</b>	<b>103</b>	<b>38</b>	<b>118</b>	<b>50</b>	<b>-</b>	<b>-</b>	<b>-</b>	<b>-</b>	<b>221</b>	<b>88</b>		
Bintang 5 / 5 Star	78	21	97	32	-	-	-	-	175	53		
Bintang 4 / 4 Star	-	-	-	-	-	-	-	-	-	-		
Bintang 3 / 3 Star	-	-	-	-	-	-	-	-	-	-		
Bintang 2 / 2 Star	-	2	17	17	-	-	-	-	17	19		
Bintang 1 / 1 Star	25	15	4	1	-	-	-	-	29	16		
<b>AKOMODASI LAINNYA / NON STAR</b>	<b>286</b>	<b>249</b>	<b>26</b>	<b>33</b>	<b>51</b>	<b>77</b>	<b>-</b>	<b>-</b>	<b>363</b>	<b>359</b>		
Melati / Jasmine	240	197	25	30	47	65	-	-	312	292		
Penginapan remaja / Youth hostel	14	9	-	-	1	2	-	-	15	11		
Pondok wisata / Home stay	-	-	-	-	-	-	-	-	-	-		
Jasa akomodasi lainnya / Other accomodation	32	43	1	3	3	10	-	-	36	56		
<b>JUMLAH / TOTAL</b>	<b>389</b>	<b>287</b>	<b>144</b>	<b>83</b>	<b>51</b>	<b>77</b>	<b>-</b>	<b>-</b>	<b>584</b>	<b>447</b>		

CATATAN / NOTE:

- L / M = LAKI-LAKI / MALE - P / F = PEREMPUAN / FEMALE

**TABEL 35.5: BANYAKNYA PEKERJA PADA USAHA AKOMODASI DIRINCI MENURUT KLASIFIKASI AKOMODASI, PENDIDIKAN DAN JENIS KEJURUAN TAHUN 2013**
**TABLE 35.5: NUMBER OF WORKERS OF ACCOMMODATION ESTABLISHMENTS BY ACCOMMODATION CLASSIFICATION, EDUCATION AND KIND OF VOCATIONAL, 2013**

MALUKU UTARA

KLASIFIKASI AKOMODASI/ ACCOMMODATION CLASSIFICATION	PENDIDIKAN / EDUCATION						JUMLAH/ TOTAL		
	UNIVERSITAS/ UNIVERSITY		DIPLOMA I / II / III		SLTA / SENIOR HIGH SCHOOL				≤ SLTP / JUNIOR HIGH SCHOOL
	KP / TV	LAINNYA/ OTHERS	KP / TV	LAINNYA/ OTHERS	KP / TV	LAINNYA/ OTHERS	LAINNYA/ OTHERS	KP / TV	LAINNYA/ OTHERS
(1)	(2)	(3)	(4)	(5)	(6)	(7)	(8)	(9)	(10)
<b>BERBINTANG / STAR</b>	<b>6</b>	<b>15</b>	<b>6</b>	<b>-</b>	<b>2</b>	<b>269</b>	<b>11</b>	<b>14</b>	<b>295</b>
Bintang 5 / 5 Star	5	12	6	-	-	195	10	11	217
Bintang 4 / 4 Star	-	-	-	-	-	-	-	-	-
Bintang 3 / 3 Star	-	-	-	-	-	-	-	-	-
Bintang 2 / 2 Star	1	1	-	-	1	33	-	2	34
Bintang 1 / 1 Star	-	2	-	-	1	41	1	1	44
<b>AKOMODASI LAINNYA / NON STAR</b>	<b>8</b>	<b>55</b>	<b>6</b>	<b>12</b>	<b>2</b>	<b>473</b>	<b>166</b>	<b>16</b>	<b>706</b>
Melati / Jasmine	8	43	5	11	-	416	121	13	591
Penginapan remaja / Youth hostel	-	1	-	-	-	20	5	-	26
Pondok wisata / Home stay	-	-	-	-	-	-	-	-	-
Jasa akomodasi lainnya / Other accommodation	-	11	1	1	2	37	40	3	89
<b>JUMLAH / TOTAL</b>	<b>14</b>	<b>70</b>	<b>12</b>	<b>12</b>	<b>4</b>	<b>742</b>	<b>177</b>	<b>30</b>	<b>1 001</b>

CATATAN / NOTE:

- KP = KEJURUAN PARIWISATA - TV = TOURISM VOCATIONAL

**TABEL 35.6: BANYAKNYA USAHA AKOMODASI DIRINCI MENURUT KLASIFIKASI AKOMODASI DAN BENTUK BADAN HUKUM TAHUN 2013**
**TABLE 35.6: NUMBER OF ACCOMMODATION ESTABLISHMENTS BY ACCOMMODATION CLASSIFICATION AND LEGAL STATUS, 2013**

MALUKU UTARA

KLASIFIKASI AKOMODASI/ ACCOMMODATION CLASSIFICATION	BERBADAN HUKUM / LEGAL STATUS					TIDAK BERBADAN HUKUM / WITHOUT LEGAL STATUS	JUMLAH/ TOTAL
	PT/ PT PESERO/ PERUM	CV / FIRMA	KOPERASI	YAYASAN	IJIN KHUSUS INSTANSI TERKAIT		
(1)	(2)	(3)	(4)	(5)	(6)	(7)	(8)
<b>BERBINTANG / STAR</b>	<b>3</b>	<b>-</b>	<b>-</b>	<b>-</b>	<b>-</b>	<b>-</b>	<b>3</b>
Bintang 5 / 5 Star	1	-	-	-	-	-	1
Bintang 4 / 4 Star	-	-	-	-	-	-	-
Bintang 3 / 3 Star	-	-	-	-	-	-	-
Bintang 2 / 2 Star	1	-	-	-	-	-	1
Bintang 1 / 1 Star	1	-	-	-	-	-	1
<b>AKOMODASI LAINNYA / NON STAR</b>	<b>-</b>	<b>4</b>	<b>-</b>	<b>-</b>	<b>144</b>	<b>20</b>	<b>168</b>
Melati / Jasmine	-	3	-	-	109	16	128
Penginapan remaja / Youth hostel	-	1	-	-	7	-	8
Pondok wisata / Home stay	-	-	-	-	-	-	-
Jasa akomodasi lainnya / Other accommodation	-	-	-	-	28	4	32
<b>JUMLAH / TOTAL</b>	<b>3</b>	<b>4</b>	<b>-</b>	<b>-</b>	<b>144</b>	<b>20</b>	<b>171</b>

TABEL 36.1: BANYAKNYA USAHA, KAMAR, TEMPAT TIDUR, RATA-RATA PEKERJA PER USAHA DAN PER KAMAR, SERTA RATA-RATA TAMU PER HARI PADA USAHA AKOMODASI DIRINCI MENURUT KLASIFIKASI AKOMODASI TAHUN 2013

TABLE 36.1: NUMBER OF ESTABLISHMENTS, ROOMS, BEDS, AVERAGE WORKERS PER ESTABLISHMENT AND PER ROOM, AND AVERAGE GUESTS PER DAY OF ACCOMMODATION ESTABLISHMENTS BY ACCOMMODATION CLASSIFICATION, 2013

PAPUA BARAT

KLASIFIKASI AKOMODASI/ ACCOMMODATION CLASSIFICATION	BANYAKNYA / NUMBER OF			RATA-RATA PEKERJA PER / AVERAGE WORKER PER		RATA-RATA TAMU PER HARI/ AVERAGE GUESTS PER DAY		
	USAHA/ ESTABLISH- MENT	KAMAR/ ROOM	TEMPAT TIDUR/BED	USAHA/ ESTABLISH- MENT	KAMAR/ ROOM	INDONESIA	ASING/ FOREIGN	JUMLAH/ TOTAL
(1)	(2)	(3)	(4)	(5)	(6)	(7)	(8)	(9)
<b>BERBINTANG / STAR</b>	<b>11</b>	<b>751</b>	<b>1 191</b>	<b>66,4</b>	<b>1,0</b>	<b>195</b>	<b>4</b>	<b>199</b>
Bintang 5 / 5 Star	-	-	-	-	-	-	-	-
Bintang 4 / 4 Star	-	-	-	-	-	-	-	-
Bintang 3 / 3 Star	7	486	770	75,3	1,1	159	3	162
Bintang 2 / 2 Star	2	155	271	37,0	0,5	9	-	9
Bintang 1 / 1 Star	2	110	150	64,5	1,2	27	1	28
<b>AKOMODASI LAINNYA / NON STAR</b>	<b>89</b>	<b>1 624</b>	<b>2 409</b>	<b>8,9</b>	<b>0,5</b>	<b>245</b>	<b>4</b>	<b>249</b>
Melati / Jasmine	58	1 296	1 896	11,6	0,5	205	3	208
Penginapan remaja / Youth hostel	1	8	10	1,0	0,1	-	-	-
Pondok wisata / Home stay	-	-	-	-	-	-	-	-
Jasa akomodasi lainnya / Other accommodation	30	320	503	4,0	0,4	40	1	41
<b>JUMLAH / TOTAL</b>	<b>100</b>	<b>2 375</b>	<b>3 600</b>	<b>15,3</b>	<b>0,6</b>	<b>440</b>	<b>8</b>	<b>448</b>

TABEL 36.2: BANYAKNYA PEKERJA USAHA AKOMODASI DIRINCI MENURUT KLASIFIKASI AKOMODASI DAN JENIS PEKERJAAN TAHUN 2013

TABLE 36.2: NUMBER OF WORKERS OF ACCOMMODATION ESTABLISHMENTS BY ACCOMMODATION CLASSIFICATION AND KIND OF JOB, 2013

PAPUA BARAT

KLASIFIKASI AKOMODASI/ ACCOMMODATION CLASSIFICATION	JENIS PEKERJAAN / KIND OF JOB							JUMLAH/ TOTAL
	DIREKTUR/ GENERAL MANAGER	MANAGER	ASISTEN MANAGER/ ASSISTANT MANAGER	PENYELIA/ SUPERVISOR	TEKNIS/ TECHNICAL	ADMINIS- TRASI/ ADMINIS- TRATION	LAINNYA/ OTHERS	
(1)	(2)	(3)	(4)	(5)	(6)	(7)	(8)	(9)
<b>BERBINTANG / STAR</b>	<b>9</b>	<b>30</b>	<b>20</b>	<b>66</b>	<b>178</b>	<b>55</b>	<b>372</b>	<b>730</b>
Bintang 5 / 5 Star	-	-	-	-	-	-	-	-
Bintang 4 / 4 Star	-	-	-	-	-	-	-	-
Bintang 3 / 3 Star	5	29	17	48	141	39	248	527
Bintang 2 / 2 Star	1	1	2	9	1	10	50	74
Bintang 1 / 1 Star	3	-	1	9	36	6	74	129
<b>AKOMODASI LAINNYA / NON STAR</b>	<b>56</b>	<b>40</b>	<b>19</b>	<b>24</b>	<b>116</b>	<b>91</b>	<b>449</b>	<b>795</b>
Melati / Jasmine	32	32	16	21	74	66	433	674
Penginapan remaja / Youth hostel	-	-	1	-	-	-	-	1
Pondok wisata / Home stay	-	-	-	-	-	-	-	-
Jasa akomodasi lainnya / Other accommodation	24	8	2	3	42	25	16	120
<b>JUMLAH / TOTAL</b>	<b>65</b>	<b>70</b>	<b>39</b>	<b>90</b>	<b>294</b>	<b>146</b>	<b>821</b>	<b>1 525</b>



TABEL 36.3: BANYAKNYA PEKERJA PADA USAHA AKOMODASI DIRINCI MENURUT KLASIFIKASI AKOMODASI, PENDIDIKAN DAN JENIS KELAMIN TAHUN 2013

TABLE 36.3: NUMBER OF WORKERS OF ACCOMMODATION ESTABLISHMENTS BY ACCOMMODATION CLASSIFICATION, WORKERS EDUCATION AND WORKERS SEX, 2013

PAPUA BARAT

KLASIFIKASI AKOMODASI/ ACCOMMODATION CLASSIFICATION	PENDIDIKAN / EDUCATION								JUMLAH/ TOTAL	
	UNIVERSITAS/ UNIVERSITY		DIPLOMA I / II / III		SLTA / SENIOR HIGH SCHOOL		≤ SLTP / JUNIOR HIGH SCHOOL			
	L/M	P/F	L/M	P/F	L/M	P/F	L/M	P/F	L/M	P/F
(1)	(2)	(3)	(4)	(5)	(6)	(7)	(8)	(9)	(10)	(11)
<b>BERBINTANG / STAR</b>	17	23	28	28	405	201	23	5	473	257
Bintang 5 / 5 Star	-	-	-	-	-	-	-	-	-	-
Bintang 4 / 4 Star	-	-	-	-	-	-	-	-	-	-
Bintang 3 / 3 Star	14	14	24	18	315	118	20	4	373	154
Bintang 2 / 2 Star	-	2	-	4	32	34	1	1	33	41
Bintang 1 / 1 Star	3	7	4	6	58	49	2	-	67	62
<b>AKOMODASI LAINNYA / NON STAR</b>	39	20	10	9	366	242	64	45	479	316
Melati / Jasmine	31	14	9	6	321	204	58	31	419	255
Penginapan remaja / Youth hostel	-	-	-	-	-	-	1	-	1	-
Pondok wisata / Home stay	-	-	-	-	-	-	-	-	-	-
Jasa akomodasi lainnya / Other accommodation	8	6	1	3	45	38	5	14	59	61
<b>JUMLAH / TOTAL</b>	56	43	38	37	771	443	87	50	952	573

TABEL 36.4: BANYAKNYA PEKERJA PADA USAHA AKOMODASI DIRINCI MENURUT KLASIFIKASI AKOMODASI, KEWARGANEGARAAN, STATUS PEKERJA DAN JENIS KELAMIN TAHUN 2013

TABLE 36.4: NUMBER OF WORKERS OF ACCOMMODATION ESTABLISHMENTS BY ACCOMMODATION CLASSIFICATION, NATIONALITY, WORKERS STATUS AND SEX, 2013

PAPUA BARAT

KLASIFIKASI AKOMODASI/ ACCOMMODATION CLASSIFICATION	KEWARGANEGARAAN PEKERJA / NATIONALITY OF WORKERS								JUMLAH/ TOTAL	
	STATUS PEKERJA WNI / INDONESIAN WORKERS STATUS						PEKERJA WNA/ FOREIGN WORKERS			
	DIBAYAR/PAID				TIDAK DIBAYAR/ UNPAID					
	TETAP/ PERMANENT		KONTRAK / TIDAK TETAP / PART TIME							
L/M	P/F	L/M	P/F	L/M	P/F	L/M	P/F	L/M	P/F	
(1)	(2)	(3)	(4)	(5)	(6)	(7)	(8)	(9)	(10)	(11)
<b>BERBINTANG / STAR</b>	326	181	146	76	-	-	1	-	473	257
Bintang 5 / 5 Star	-	-	-	-	-	-	-	-	-	-
Bintang 4 / 4 Star	-	-	-	-	-	-	-	-	-	-
Bintang 3 / 3 Star	241	95	131	59	-	-	1	-	373	154
Bintang 2 / 2 Star	28	34	5	7	-	-	-	-	33	41
Bintang 1 / 1 Star	57	52	10	10	-	-	-	-	67	62
<b>AKOMODASI LAINNYA / NON STAR</b>	359	221	107	71	13	24	-	-	479	316
Melati / Jasmine	317	189	101	65	1	1	-	-	419	255
Penginapan remaja / Youth hostel	-	-	-	-	1	-	-	-	1	-
Pondok wisata / Home stay	-	-	-	-	-	-	-	-	-	-
Jasa akomodasi lainnya / Other accommodation	42	32	6	6	11	23	-	-	59	61
<b>JUMLAH / TOTAL</b>	685	402	253	147	13	24	1	-	952	573

CATATAN / NOTE:

- L / M = LAKI-LAKI / MALE - P / F = PEREMPUAN / FEMALE

TABEL 36.5: BANYAKNYA PEKERJA PADA USAHA AKOMODASI DIRINCI MENURUT KLASIFIKASI AKOMODASI, PENDIDIKAN DAN JENIS KEJURUAN TAHUN 2013

TABLE 36.5: NUMBER OF WORKERS OF ACCOMMODATION ESTABLISHMENTS BY ACCOMMODATION CLASSIFICATION, EDUCATION AND KIND OF VOCATIONAL, 2013

PAPUA BARAT

KLASIFIKASI AKOMODASI/ ACCOMMODATION CLASSIFICATION	PENDIDIKAN / EDUCATION							JUMLAH/ TOTAL	
	UNIVERSITAS/ UNIVERSITY		DIPLOMA I / II / III		SLTA / SENIOR HIGH SCHOOL		≤ SLTP / JUNIOR HIGH SCHOOL		
	KP / TV	LAINNYA/ OTHERS	KP / TV	LAINNYA/ OTHERS	KP / TV	LAINNYA/ OTHERS	LAINNYA/ OTHERS	KP / TV	LAINNYA/ OTHERS
(1)	(2)	(3)	(4)	(5)	(6)	(7)	(8)	(9)	(10)
<b>BERBINTANG / STAR</b>	<b>5</b>	<b>35</b>	<b>29</b>	<b>27</b>	<b>91</b>	<b>515</b>	<b>28</b>	<b>125</b>	<b>605</b>
Bintang 5 / 5 Star	-	-	-	-	-	-	-	-	-
Bintang 4 / 4 Star	-	-	-	-	-	-	-	-	-
Bintang 3 / 3 Star	3	25	25	17	70	363	24	98	429
Bintang 2 / 2 Star	-	2	-	4	7	59	2	7	67
Bintang 1 / 1 Star	2	8	4	6	14	93	2	20	109
<b>AKOMODASI LAINNYA / NON STAR</b>	<b>6</b>	<b>53</b>	<b>4</b>	<b>15</b>	<b>52</b>	<b>556</b>	<b>109</b>	<b>62</b>	<b>733</b>
Melati / Jasmine	5	40	4	11	51	474	89	60	614
Penginapan remaja / Youth hostel	-	-	-	-	-	-	1	-	1
Pondok wisata / Home stay	-	-	-	-	-	-	-	-	-
Jasa akomodasi lainnya / Other accommodation	1	13	-	4	1	82	19	2	118
<b>JUMLAH / TOTAL</b>	<b>11</b>	<b>88</b>	<b>33</b>	<b>42</b>	<b>143</b>	<b>1 071</b>	<b>137</b>	<b>187</b>	<b>1 338</b>

CATATAN / NOTE:

- KP = KEJURUAN PARIWISATA - TV = TOURISM VOCATIONAL

TABEL 36.6: BANYAKNYA USAHA AKOMODASI DIRINCI MENURUT KLASIFIKASI AKOMODASI DAN BENTUK BADAN HUKUM TAHUN 2013

TABLE 36.6: NUMBER OF ACCOMMODATION ESTABLISHMENTS BY ACCOMMODATION CLASSIFICATION AND LEGAL STATUS, 2013

PAPUA BARAT

KLASIFIKASI AKOMODASI/ ACCOMMODATION CLASSIFICATION	BERBADAN HUKUM / LEGAL STATUS					TIDAK BERBADAN HUKUM / WITHOUT LEGAL STATUS	JUMLAH/ TOTAL
	PT/ PT PERSERO/ PERUM	CV / FIRMA	KOPERASI	YAYASAN	IJIN KHUSUS INSTANSI TERKAIT		
(1)	(2)	(3)	(4)	(5)	(6)	(7)	(8)
<b>BERBINTANG / STAR</b>	<b>11</b>	<b>-</b>	<b>-</b>	<b>-</b>	<b>-</b>	<b>-</b>	<b>11</b>
Bintang 5 / 5 Star	-	-	-	-	-	-	-
Bintang 4 / 4 Star	-	-	-	-	-	-	-
Bintang 3 / 3 Star	7	-	-	-	-	-	7
Bintang 2 / 2 Star	2	-	-	-	-	-	2
Bintang 1 / 1 Star	2	-	-	-	-	-	2
<b>AKOMODASI LAINNYA / NON STAR</b>	<b>12</b>	<b>16</b>	<b>-</b>	<b>-</b>	<b>44</b>	<b>17</b>	<b>89</b>
Melati / Jasmine	12	14	-	-	22	10	58
Penginapan remaja / Youth hostel	-	-	-	-	-	1	1
Pondok wisata / Home stay	-	-	-	-	-	-	-
Jasa akomodasi lainnya / Other accommodation	-	2	-	-	22	6	30
<b>JUMLAH / TOTAL</b>	<b>23</b>	<b>16</b>	<b>-</b>	<b>-</b>	<b>44</b>	<b>17</b>	<b>100</b>

TABEL 37.1: BANYAKNYA USAHA, KAMAR, TEMPAT TIDUR, RATA-RATA PEKERJA PER USAHA DAN PER KAMAR, SERTA RATA-RATA TAMU PER HARI PADA USAHA AKOMODASI DIRINCI MENURUT KLASIFIKASI AKOMODASI TAHUN 2013

TABLE 37.1: NUMBER OF ESTABLISHMENTS, ROOMS, BEDS, AVERAGE WORKERS PER ESTABLISHMENT AND PER ROOM, AND AVERAGE GUESTS PER DAY OF ACCOMODATION ESTABLISHMENTS BY ACCOMMODATION CLASSIFICATION, 2013

PAPUA

KLASIFIKASI AKOMODASI/ ACCOMMODATION CLASSIFICATION	BANYAKNYA / NUMBER OF			RATA-RATA PEKERJA PER / AVERAGE WORKER PER		RATA-RATA TAMU PER HARI/ AVERAGE GUESTS PER DAY		
	USAHA/ ESTABLISH- MENT	KAMAR/ ROOM	TEMPAT TIDUR/BED	USAHA/ ESTABLISH- MENT	KAMAR/ ROOM	INDONESIA	ASING/ FOREIGN	JUMLAH/ TOTAL
(1)	(2)	(3)	(4)	(5)	(6)	(7)	(8)	(9)
<b>BERBINTANG / STAR</b>	<b>22</b>	<b>1 439</b>	<b>2 214</b>	<b>65,2</b>	<b>1,0</b>	<b>197</b>	<b>51</b>	<b>248</b>
Bintang 5 / 5 Star	2	226	418	224,0	2,0	33	27	60
Bintang 4 / 4 Star	3	294	442	110,0	1,1	16	5	21
Bintang 3 / 3 Star	9	613	911	44,1	0,6	52	8	60
Bintang 2 / 2 Star	4	202	293	39,5	0,8	66	10	76
Bintang 1 / 1 Star	4	104	150	25,3	1,0	30	1	31
<b>AKOMODASI LAINNYA / NON STAR</b>	<b>150</b>	<b>3 096</b>	<b>4 379</b>	<b>10,3</b>	<b>0,5</b>	<b>1 256</b>	<b>28</b>	<b>1 284</b>
Melati / Jasmine	130	2 803	4 024	10,2	0,5	993	28	1 021
Penginapan remaja / Youth hostel	1	14	14	4,0	0,3	-	-	-
Pondok wisata / Home stay	2	19	33	5,5	0,6	6	-	6
Jasa akomodasi lainnya / Other accommodation	17	260	308	12,4	0,8	257	-	257
<b>JUMLAH / TOTAL</b>	<b>172</b>	<b>4 535</b>	<b>6 593</b>	<b>17,3</b>	<b>0,7</b>	<b>1 453</b>	<b>79</b>	<b>1 532</b>

TABEL 37.2: BANYAKNYA PEKERJA USAHA AKOMODASI DIRINCI MENURUT KLASIFIKASI AKOMODASI DAN JENIS PEKERJAAN TAHUN 2013

TABLE 37.2: NUMBER OF WORKERS OF ACCOMMODATION ESTABLISHMENTS BY ACCOMMODATION CLASSIFICATION AND KIND OF JOB, 2013

PAPUA

KLASIFIKASI AKOMODASI/ ACCOMMODATION CLASSIFICATION	JENIS PEKERJAAN / KIND OF JOB							JUMLAH/ TOTAL
	DIREKTUR/ GENERAL MANAGER	MANAGER	ASISTEN MANAGER/ ASSISTANT MANAGER	PENYELIA/ SUPERVISOR	TEKNIS/ TECHNICAL	ADMINIS- TRASI/ ADMINIS- TRATION	LAINNYA/ OTHERS	
(1)	(2)	(3)	(4)	(5)	(6)	(7)	(8)	(9)
<b>BERBINTANG / STAR</b>	<b>27</b>	<b>62</b>	<b>80</b>	<b>136</b>	<b>155</b>	<b>96</b>	<b>878</b>	<b>1 434</b>
Bintang 5 / 5 Star	2	18	54	70	-	-	304	448
Bintang 4 / 4 Star	3	24	15	-	21	57	210	330
Bintang 3 / 3 Star	15	13	7	43	50	30	239	397
Bintang 2 / 2 Star	3	6	2	14	65	3	65	158
Bintang 1 / 1 Star	4	1	2	9	19	6	60	101
<b>AKOMODASI LAINNYA / NON STAR</b>	<b>76</b>	<b>105</b>	<b>28</b>	<b>71</b>	<b>325</b>	<b>178</b>	<b>763</b>	<b>1 546</b>
Melati / Jasmine	68	98	26	71	296	159	603	1 321
Penginapan remaja / Youth hostel	1	-	-	-	-	-	3	4
Pondok wisata / Home stay	1	1	-	-	6	1	2	11
Jasa akomodasi lainnya / Other accommodation	6	6	2	-	23	18	155	210
<b>JUMLAH / TOTAL</b>	<b>103</b>	<b>167</b>	<b>108</b>	<b>207</b>	<b>480</b>	<b>274</b>	<b>1 641</b>	<b>2 980</b>

TABEL 37.3: BANYAKNYA PEKERJA PADA USAHA AKOMODASI DIRINCI MENURUT KLASIFIKASI AKOMODASI, PENDIDIKAN DAN JENIS KELAMIN TAHUN 2013

TABLE 37.3: NUMBER OF WORKERS OF ACCOMMODATION ESTABLISHMENTS BY ACCOMMODATION CLASSIFICATION, WORKERS EDUCATION AND WORKERS SEX, 2013

PAPUA

KLASIFIKASI AKOMODASI/ ACCOMMODATION CLASSIFICATION	PENDIDIKAN / EDUCATION								JUMLAH/ TOTAL	
	UNIVERSITAS/ UNIVERSITY		DIPLOMA I / II / III		SLTA / SENIOR HIGH SCHOOL		≤ SLTP / JUNIOR HIGH SCHOOL			
	L/M	P/F	L/M	P/F	L/M	P/F	L/M	P/F	L/M	P/F
(1)	(2)	(3)	(4)	(5)	(6)	(7)	(8)	(9)	(10)	(11)
<b>BERBINTANG / STAR</b>	<b>53</b>	<b>37</b>	<b>69</b>	<b>31</b>	<b>898</b>	<b>278</b>	<b>49</b>	<b>19</b>	<b>1 069</b>	<b>365</b>
Bintang 5 / 5 Star	12	8	8	10	346	46	12	6	378	70
Bintang 4 / 4 Star	24	24	24	6	192	57	3	-	243	87
Bintang 3 / 3 Star	12	2	33	9	223	94	18	6	286	111
Bintang 2 / 2 Star	3	2	3	3	105	39	1	2	112	46
Bintang 1 / 1 Star	2	1	1	3	32	42	15	5	50	51
<b>AKOMODASI LAINNYA / NON STAR</b>	<b>52</b>	<b>46</b>	<b>35</b>	<b>38</b>	<b>709</b>	<b>365</b>	<b>87</b>	<b>214</b>	<b>883</b>	<b>663</b>
Melati / Jasmine	51	45	35	38	684	346	70	52	840	481
Penginapan remaja / Youth hostel	-	-	-	-	-	-	3	1	3	1
Pondok wisata / Home stay	-	-	-	-	5	2	2	2	7	4
Jasa akomodasi lainnya / Other accomodation	1	1	-	-	20	17	12	159	33	177
<b>JUMLAH / TOTAL</b>	<b>105</b>	<b>83</b>	<b>104</b>	<b>69</b>	<b>1 607</b>	<b>643</b>	<b>136</b>	<b>233</b>	<b>1 952</b>	<b>1 028</b>

TABEL 37.4: BANYAKNYA PEKERJA PADA USAHA AKOMODASI DIRINCI MENURUT KLASIFIKASI AKOMODASI, KEWARGANEGARAAN, STATUS PEKERJA DAN JENIS KELAMIN TAHUN 2013

TABLE 37.4: NUMBER OF WORKERS OF ACCOMMODATION ESTABLISHMENTS BY ACCOMMODATION CLASSIFICATION, NATIONALITY, WORKERS STATUS AND SEX, 2013

PAPUA

KLASIFIKASI AKOMODASI/ ACCOMMODATION CLASSIFICATION	KEWARGANEGARAAN PEKERJA / NATIONALITY OF WORKERS								JUMLAH/ TOTAL	
	STATUS PEKERJA WNI / INDONESIAN WORKERS STATUS						PEKERJA WNA/ FOREIGN WORKERS			
	DIBAYAR/PAID				TIDAK DIBAYAR/ UNPAID					
	TETAP/ PERMANENT		KONTRAK / TIDAK TETAP / PART TIME							
L/M	P/F	L/M	P/F	L/M	P/F	L/M	P/F	L/M	P/F	
(1)	(2)	(3)	(4)	(5)	(6)	(7)	(8)	(9)	(10)	(11)
<b>BERBINTANG / STAR</b>	<b>719</b>	<b>222</b>	<b>345</b>	<b>143</b>	-	-	<b>5</b>	-	<b>1 069</b>	<b>365</b>
Bintang 5 / 5 Star	378	70	-	-	-	-	-	-	378	70
Bintang 4 / 4 Star	135	36	108	51	-	-	-	-	243	87
Bintang 3 / 3 Star	70	33	211	78	-	-	5	-	286	111
Bintang 2 / 2 Star	93	39	19	7	-	-	-	-	112	46
Bintang 1 / 1 Star	43	44	7	7	-	-	-	-	50	51
<b>AKOMODASI LAINNYA / NON STAR</b>	<b>748</b>	<b>484</b>	<b>111</b>	<b>159</b>	<b>24</b>	<b>20</b>	-	-	<b>883</b>	<b>663</b>
Melati / Jasmine	715	383	105	82	20	16	-	-	840	481
Penginapan remaja / Youth hostel	3	1	-	-	-	-	-	-	3	1
Pondok wisata / Home stay	4	4	2	-	1	-	-	-	7	4
Jasa akomodasi lainnya / Other accomodation	26	96	4	77	3	4	-	-	33	177
<b>JUMLAH / TOTAL</b>	<b>1 467</b>	<b>706</b>	<b>456</b>	<b>302</b>	<b>24</b>	<b>20</b>	<b>5</b>	<b>-</b>	<b>1 952</b>	<b>1 028</b>

CATATAN / NOTE:

- L / M = LAKI-LAKI / MALE

- P / F = PEREMPUAN / FEMALE

TABEL 37.5: BANYAKNYA PEKERJA PADA USAHA AKOMODASI DIRINCI MENURUT KLASIFIKASI AKOMODASI, PENDIDIKAN DAN JENIS KEJURUAN TAHUN 2013

TABLE 37.5: NUMBER OF WORKERS OF ACCOMMODATION ESTABLISHMENTS BY ACCOMMODATION CLASSIFICATION, EDUCATION AND KIND OF VOCATIONAL, 2013

PAPUA

KLASIFIKASI AKOMODASI/ ACCOMMODATION CLASSIFICATION	PENDIDIKAN / EDUCATION							JUMLAH/ TOTAL	
	UNIVERSITAS/ UNIVERSITY		DIPLOMA I / II / III		SLTA / SENIOR HIGH SCHOOL		≤ SLTP / JUNIOR HIGH SCHOOL		
	KP / TV	LAINNYA/ OTHERS	KP / TV	LAINNYA/ OTHERS	KP / TV	LAINNYA/ OTHERS	LAINNYA/ OTHERS	KP / TV	LAINNYA/ OTHERS
(1)	(2)	(3)	(4)	(5)	(6)	(7)	(8)	(9)	(10)
<b>BERBINTANG / STAR</b>	<b>14</b>	<b>76</b>	<b>42</b>	<b>58</b>	<b>87</b>	<b>1 089</b>	<b>68</b>	<b>143</b>	<b>1 291</b>
Bintang 5 / 5 Star	-	20	14	4	12	380	18	26	422
Bintang 4 / 4 Star	12	36	12	18	18	231	3	42	288
Bintang 3 / 3 Star	-	14	10	32	50	267	24	60	337
Bintang 2 / 2 Star	-	5	5	1	4	140	3	9	149
Bintang 1 / 1 Star	2	1	1	3	3	71	20	6	95
<b>AKOMODASI LAINNYA / NON STAR</b>	<b>10</b>	<b>88</b>	<b>37</b>	<b>36</b>	<b>93</b>	<b>981</b>	<b>301</b>	<b>140</b>	<b>1 406</b>
Melati / Jasmine	10	86	37	36	89	941	122	136	1 185
Penginapan remaja / Youth hostel	-	-	-	-	-	-	4	-	4
Pondok wisata / Home stay	-	-	-	-	1	6	4	1	10
Jasa akomodasi lainnya / Other accommodation	-	2	-	-	3	34	171	3	207
<b>JUMLAH / TOTAL</b>	<b>24</b>	<b>164</b>	<b>79</b>	<b>94</b>	<b>180</b>	<b>2 070</b>	<b>369</b>	<b>283</b>	<b>2 697</b>

CATATAN / NOTE:

- KP = KEJURUAN PARIWISATA - TV = TOURISM VOCATIONAL

TABEL 37.6: BANYAKNYA USAHA AKOMODASI DIRINCI MENURUT KLASIFIKASI AKOMODASI DAN BENTUK BADAN HUKUM TAHUN 2013

TABLE 37.6: NUMBER OF ACCOMMODATION ESTABLISHMENTS BY ACCOMMODATION CLASSIFICATION AND LEGAL STATUS, 2013

PAPUA

KLASIFIKASI AKOMODASI/ ACCOMMODATION CLASSIFICATION	BERBADAN HUKUM / LEGAL STATUS					TIDAK BERBADAN HUKUM / WITHOUT LEGAL STATUS	JUMLAH/ TOTAL
	PT/PT PERSERO/ PERUM	CV / FIRMA	KOPERASI	YAYASAN	IJIN KHUSUS INSTANSI TERKAIT		
(1)	(2)	(3)	(4)	(5)	(6)	(7)	(8)
<b>BERBINTANG / STAR</b>	<b>22</b>	<b>-</b>	<b>-</b>	<b>-</b>	<b>-</b>	<b>-</b>	<b>22</b>
Bintang 5 / 5 Star	2	-	-	-	-	-	2
Bintang 4 / 4 Star	3	-	-	-	-	-	3
Bintang 3 / 3 Star	9	-	-	-	-	-	9
Bintang 2 / 2 Star	4	-	-	-	-	-	4
Bintang 1 / 1 Star	4	-	-	-	-	-	4
<b>AKOMODASI LAINNYA / NON STAR</b>	<b>23</b>	<b>36</b>	<b>1</b>	<b>1</b>	<b>69</b>	<b>20</b>	<b>150</b>
Melati / Jasmine	23	34	1	1	56	15	130
Penginapan remaja / Youth hostel	-	-	-	-	1	-	1
Pondok wisata / Home stay	-	-	-	-	1	1	2
Jasa akomodasi lainnya / Other accommodation	-	2	-	-	11	4	17
<b>JUMLAH / TOTAL</b>	<b>45</b>	<b>36</b>	<b>1</b>	<b>1</b>	<b>69</b>	<b>20</b>	<b>172</b>

