

BERITA RESMI STATISTIK

MARTIN WIBISONO, S.ST., M.Si

Kepala Badan Pusat Statistik Provinsi Kalimantan Selatan



Banjarbaru, 5 November 2024

KERANGKA PAPARAN



Photo by [Adeolu Eletu](#) on [Unsplash](#)

1

PERTUMBUHAN EKONOMI TRIWULAN III- 2024

2

KEADAAN KETENAGAKERJAAN AGUSTUS 2024



BADAN PUSAT STATISTIK



SENSUS
EKONOMI
2026

PERTUMBUHAN EKONOMI

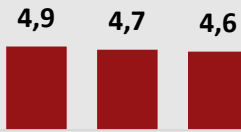
TRIWULAN III 2024

No. 65/11/63/Th. XXVIII, 5 November 2024

MITRA DAGANG UTAMA DAN KOMODITAS EKSPOR UNGGULAN

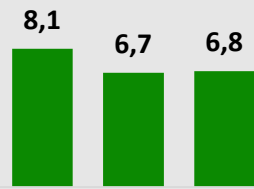
Pertumbuhan Ekonomi Negara Mitra Dagang Utama Kalimantan Selatan (% , y-on-y)

 **Tiongkok¹**



TIII-23 TII-24 TIII-24

 **India²**



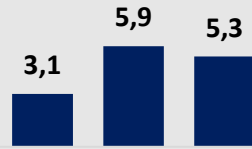
TIII-23 TII-24 TIII-24

 **Jepang²**



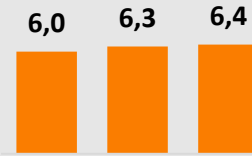
TIII-23 TII-24 TIII-24

 **Malaysia¹**



TIII-23 TII-24 TIII-24

 **Filipina²**

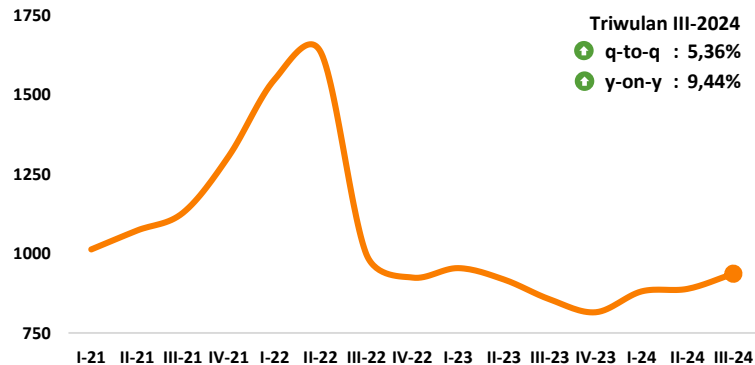


TIII-23 TII-24 TIII-24

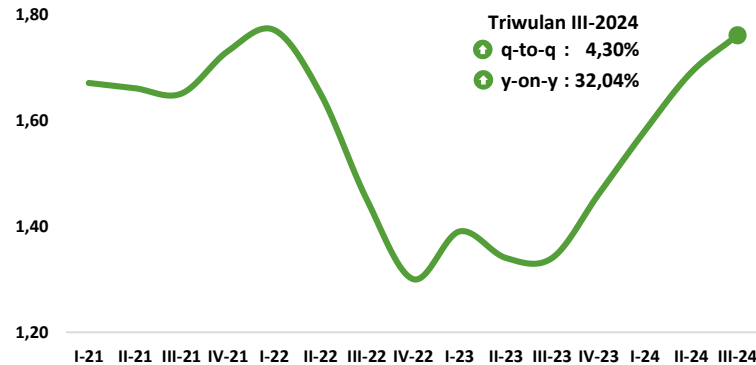
**“
Ekonomi negara mitra dagang utama Kalimantan Selatan diproyeksi tumbuh positif.**

Perkembangan Harga Komoditas Ekspor Unggulan Kalimantan Selatan

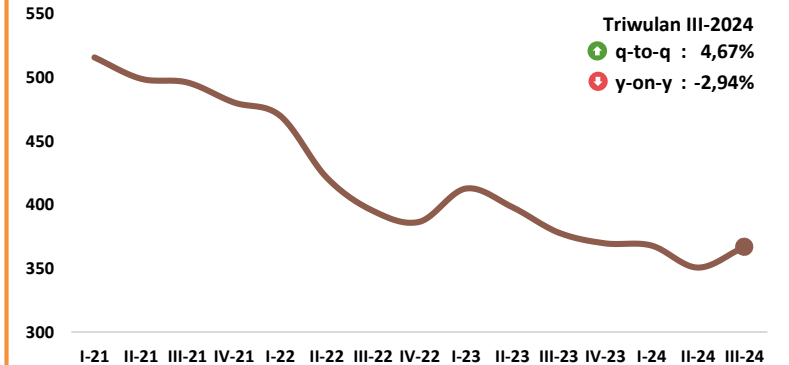
CPO (\$/mt)³



Karet (\$/kg)³



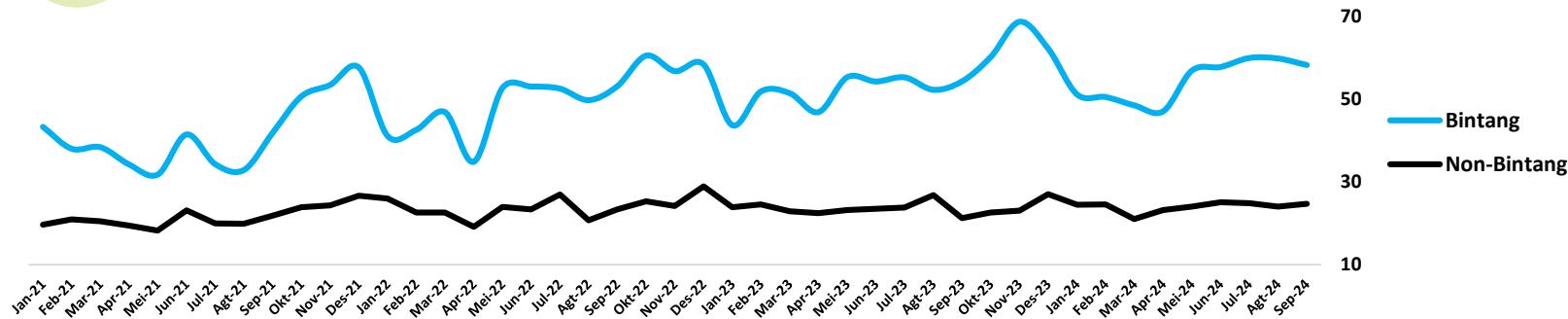
Triplek/Kayu Lapis (cents/sheet)³



CATATAN PERISTIWA KALIMANTAN SELATAN TRIWULAN III-2024



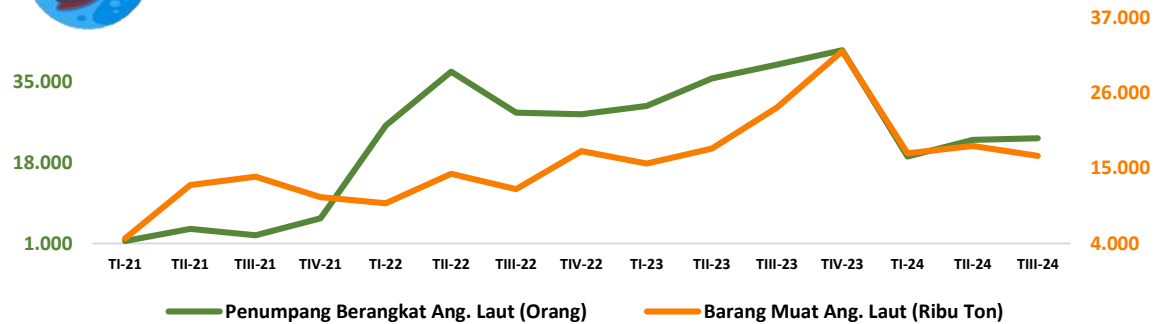
Perkembangan Akomodasi/Perhotelan (Persen)



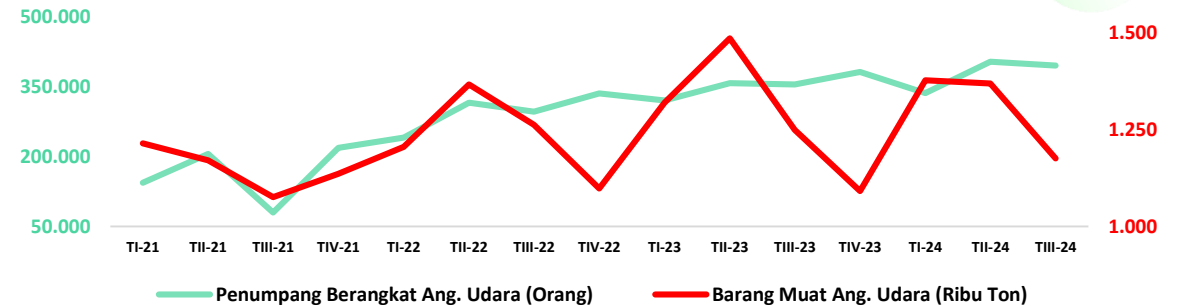
“ TPK pada bulan Juli-September 2024 meningkat dibandingkan dengan periode yang sama pada tahun 2023, baik untuk hotel bintang maupun hotel non-bintang.



Perkembangan Transportasi Laut



Perkembangan Transportasi Udara



“ Selama triwulan III-2024, terjadi peningkatan jumlah penumpang berangkat melalui pesawat terbang dibandingkan dengan triwulan III-2023 (y-on-y).



Inflasi umum Kalimantan Selatan *year-on-year* pada bulan September 2024 adalah sebesar 1,98 persen. Kelompok pengeluaran Makanan, Minuman, dan Tembakau memberikan andil inflasi *year-on-year* bulan September 2024 terbesar, mencapai 0,61 persen.



Secara *q-to-q*, realisasi Belanja Pegawai, baik APBD maupun APBN, pada triwulan-III 2024 mengalami kontraksi seiring dengan pencairan THR dan Gaji Ke-13 untuk ASN yang telah direalisasikan bersamaan pada triwulan II-2024. Meski demikian, secara *y-on-y* masih tumbuh positif.

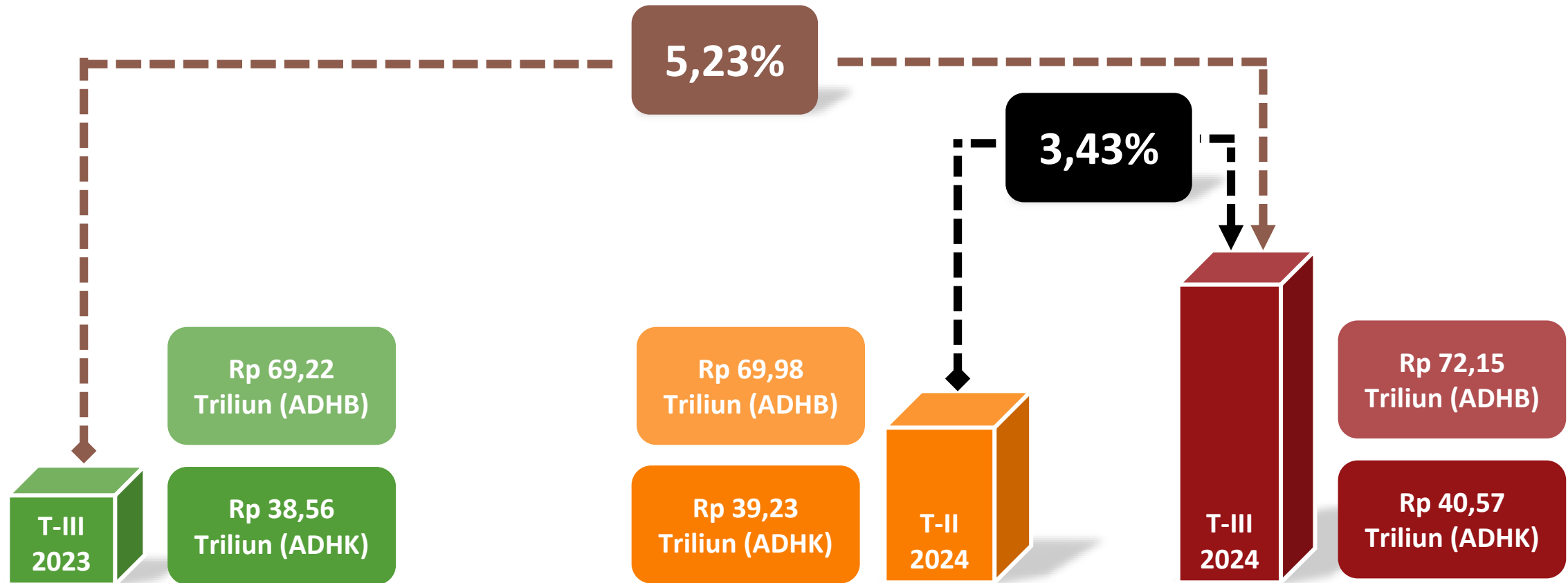


Aktivitas LNPRT tumbuh positif di triwulan ini seiring dengan adanya peningkatan kegiatan aktivitas partai politik menjelang Pilkada serentak pada November 2024.



Nilai ekspor dan impor luar negeri Kalimantan Selatan pada triwulan III-2024 tumbuh positif dibandingkan dengan tahun 2023 pada periode yang sama (*y-on-y*).

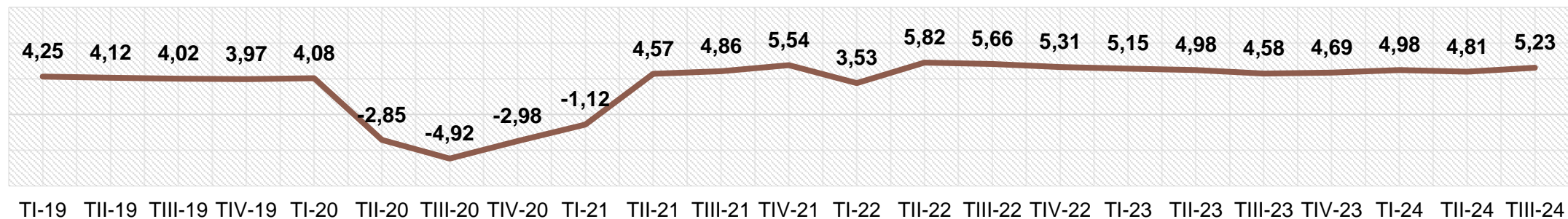
PEREKONOMIAN KALIMANTAN SELATAN TRIWULAN III-2024



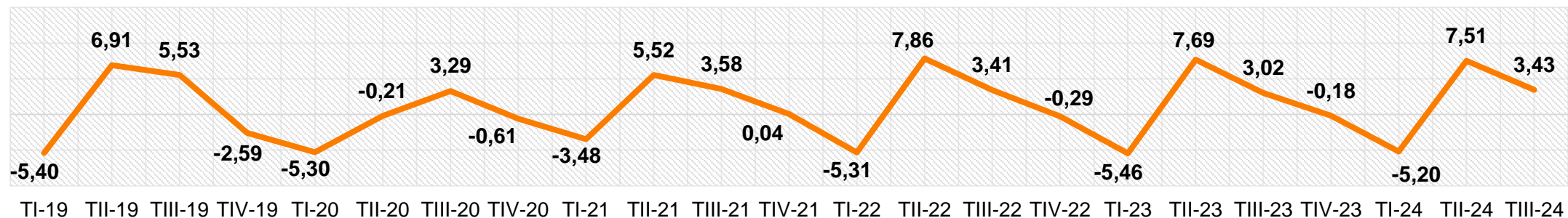
Ekonomi Kalimantan Selatan pada triwulan III-2024 tumbuh sebesar 5,23 persen dibandingkan dengan triwulan III-2023 (year-on-year).

LAJU PERTUMBUHAN EKONOMI TRIWULANAN, 2019-2024

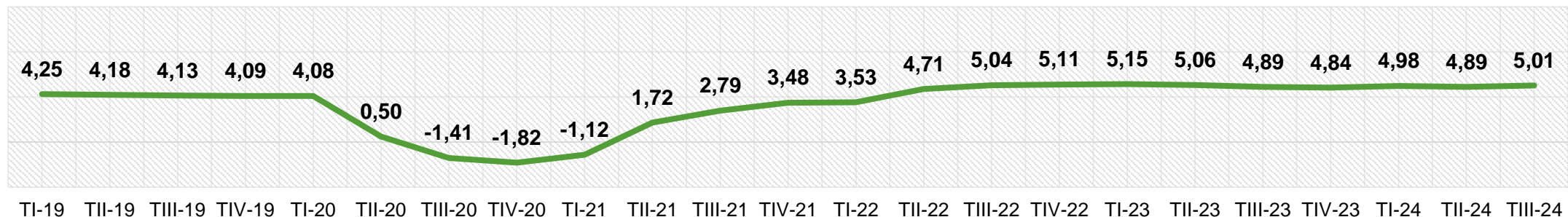
Laju
Pertumbuhan
Triwulanan
y-on-y



Laju
Pertumbuhan
Triwulanan
q-to-q



Laju
Pertumbuhan
Triwulanan
c-to-c

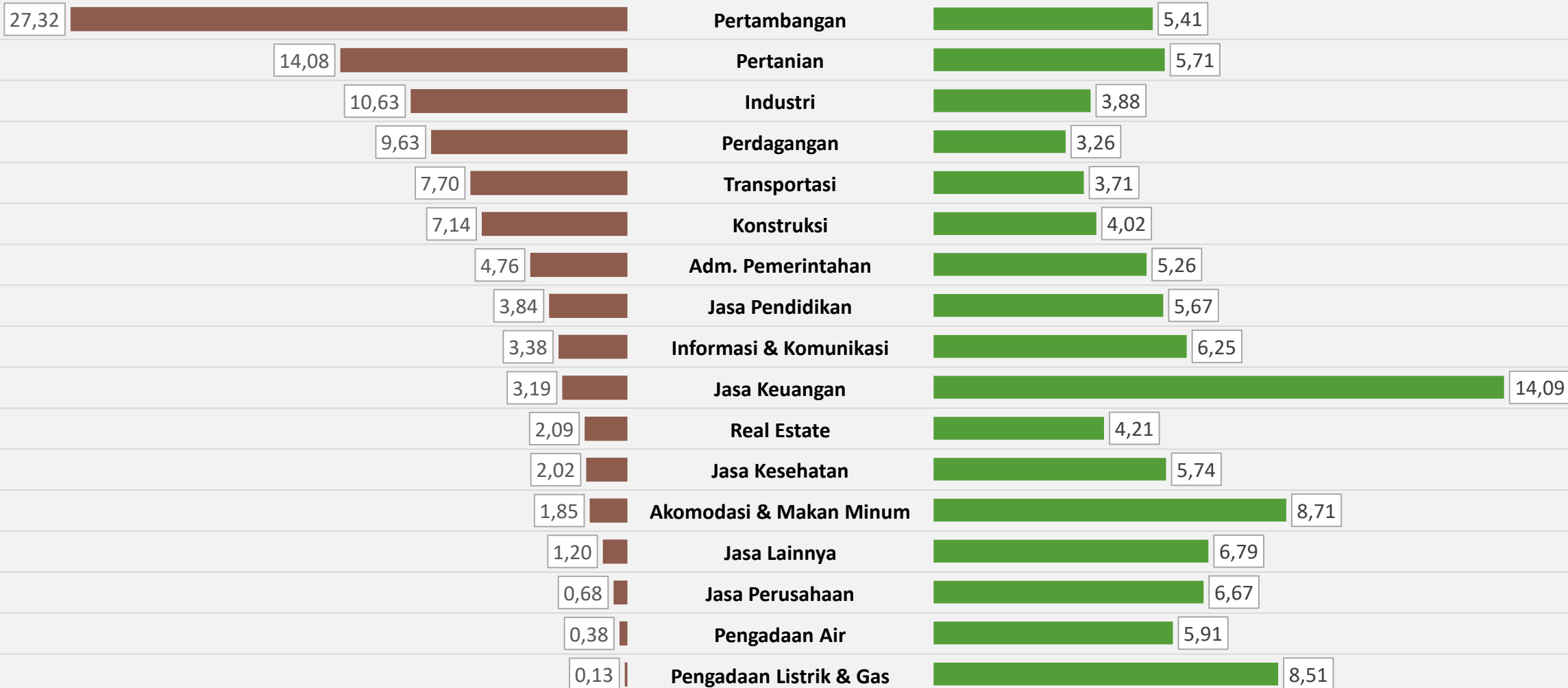


STRUKTUR DAN PERTUMBUHAN EKONOMI MENURUT LAPANGAN USAHA

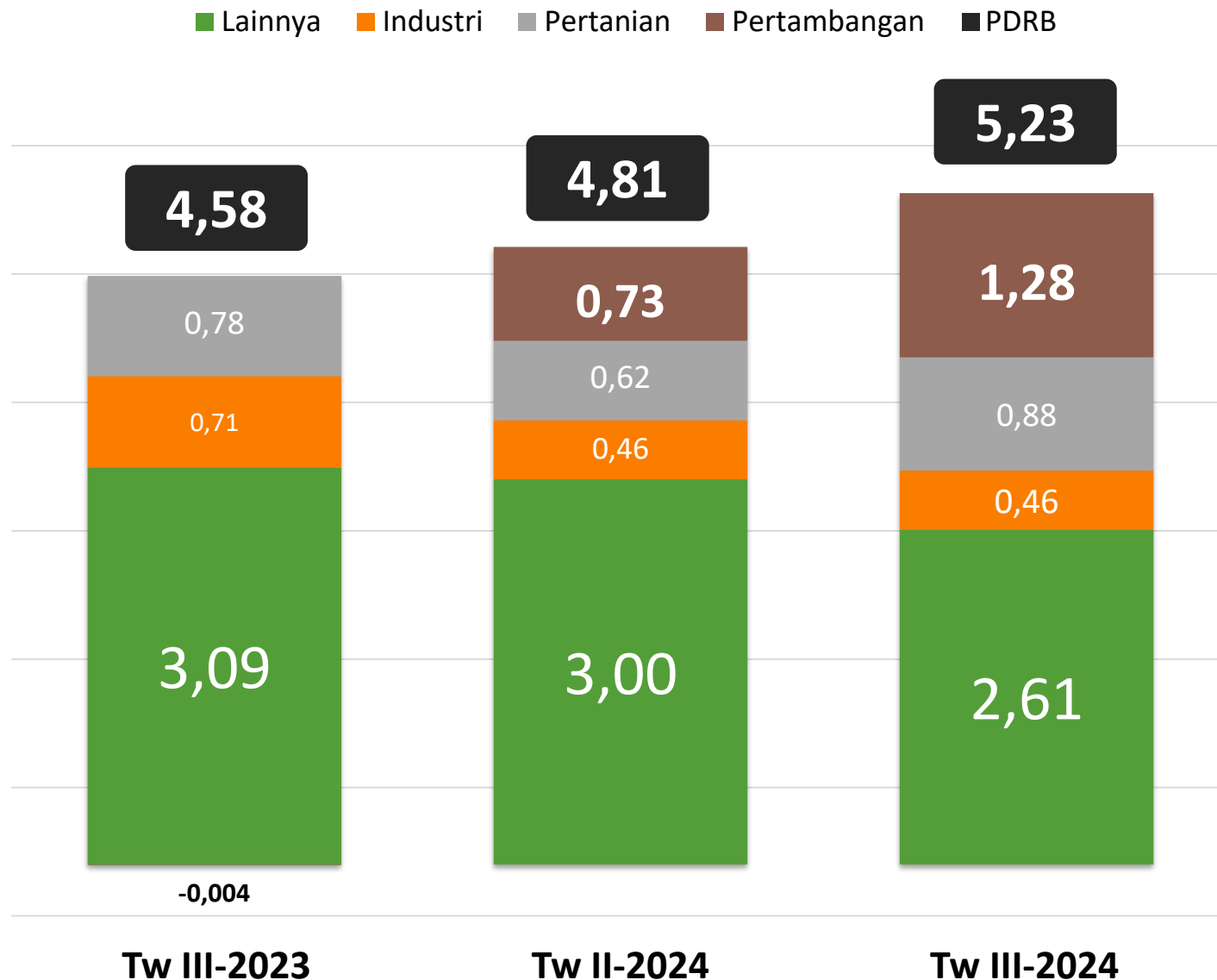
TRIWULAN III-2024 (Y-ON-Y)

Struktur Ekonomi (persen)

Pertumbuhan Ekonomi (persen)



SUMBER PERTUMBUHAN TRIWULAN III-2024 (Y-ON-Y, PERSEN) MENURUT LAPANGAN USAHA



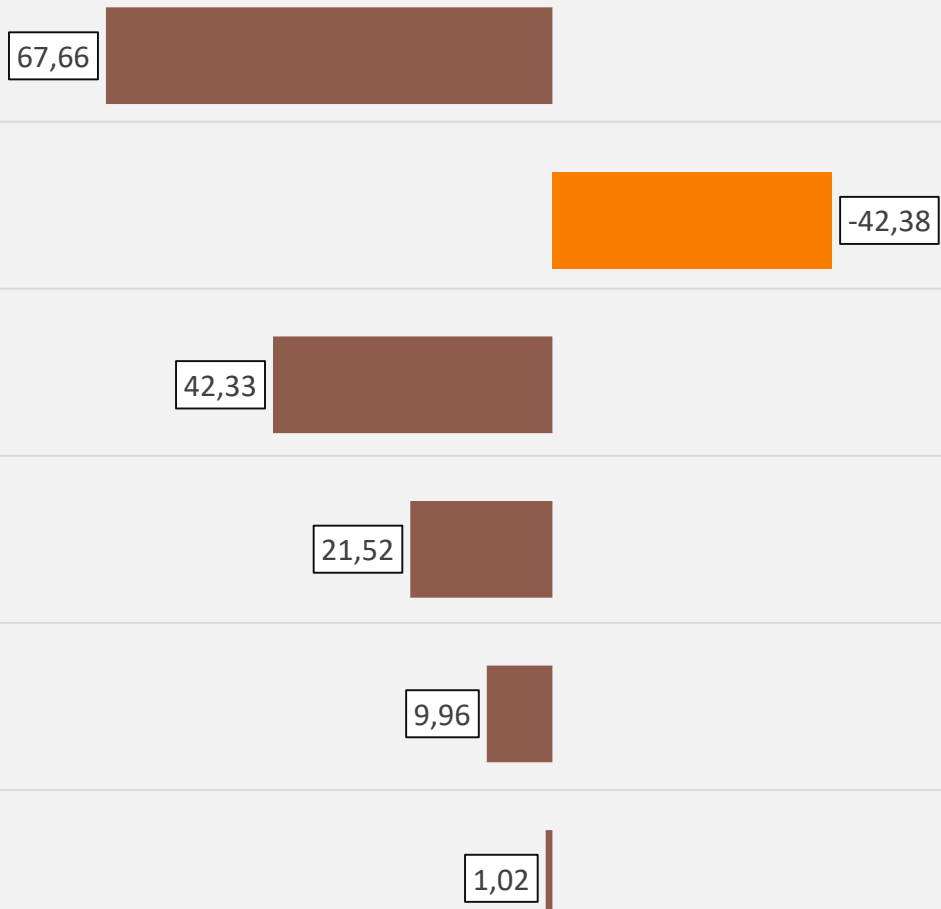
Pertambangan dan Penggalian menjadi lapangan usaha dengan sumber pertumbuhan ekonomi tertinggi di triwulan III-2024 secara *y-on-y*, yaitu sebesar

1,28%

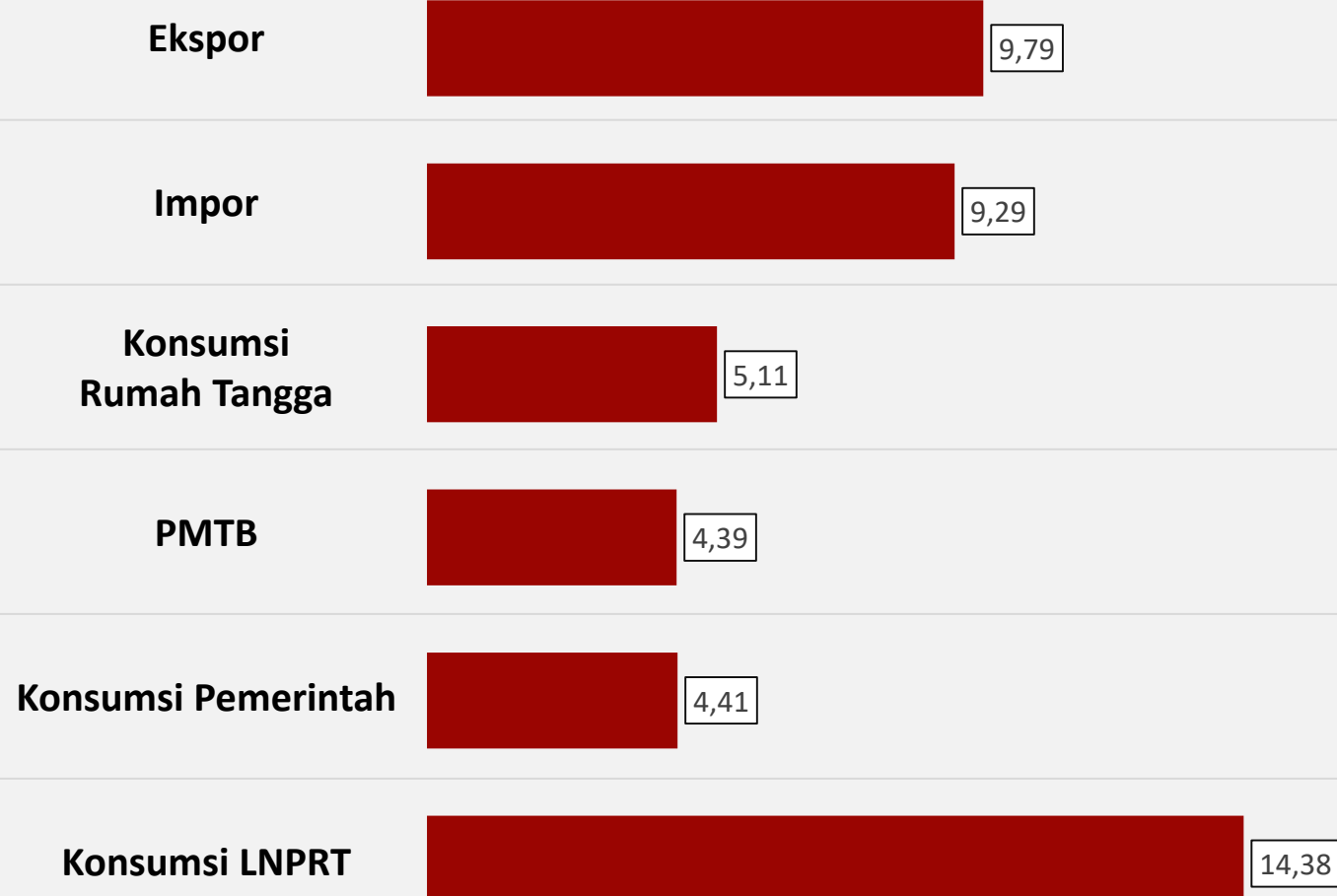
STRUKTUR DAN PERTUMBUHAN EKONOMI MENURUT PENGELUARAN

TRIWULAN III-2024 (Y-ON-Y)

Struktur Ekonomi (persen)

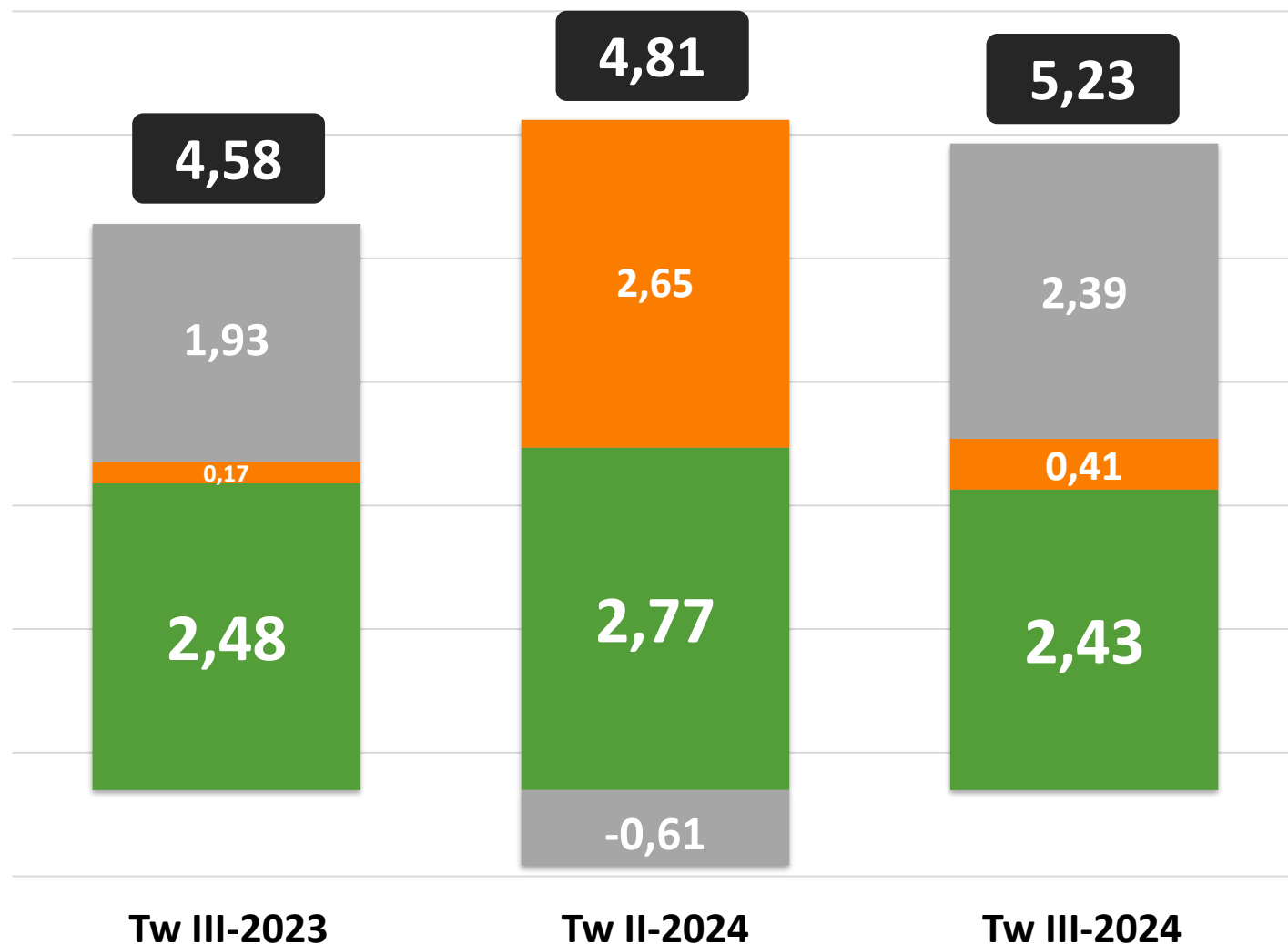


Pertumbuhan Ekonomi (persen)



SUMBER PERTUMBUHAN TRIWULAN III-2024 (Y-ON-Y, PERSEN) MENURUT PENGELUARAN

■ PKRT dan LNPRT ■ PKP, PMTB, dan Perubahan Inventori ■ Net Ekspor



Pengeluaran Konsumsi Rumah Tangga dan LNPRT menjadi komponen dengan sumber pertumbuhan ekonomi tertinggi di triwulan III-2024 secara *y-on-y*, yaitu sebesar

2,43%

PERBANDINGAN PERTUMBUHAN EKONOMI REGIONAL KALIMANTAN TRIWULAN III-2024



Kalimantan Barat

- q-to-q : 1,52%
- y-on-y : 4,87%
- c-to-c : 4,87%

Kalimantan Utara

- q-to-q : 2,10%
- y-on-y : 4,29%
- c-to-c : 4,54%

Kalimantan Tengah

- q-to-q : 1,24%
- y-on-y : 4,64%
- c-to-c : 4,48%

Kalimantan Timur

- q-to-q : 1,29%
- y-on-y : 5,52%
- c-to-c : 6,19%

Kalimantan Selatan

- q-to-q : 3,43%
- y-on-y : 5,23%
- c-to-c : 5,01%

Ekonomi regional Pulau Kalimantan pada triwulan III-2024 secara y-on-y tercatat tumbuh sebesar 5,20 persen dan setiap provinsi di regional Pulau Kalimantan mampu mencatatkan pertumbuhan positif.

PDB DAN PDRB, SERTA PERIODE RILISNYA

PDB
Nasional



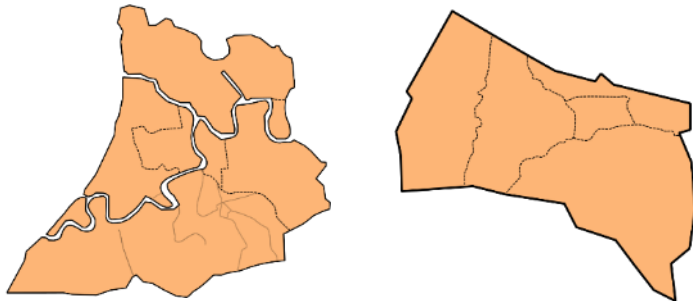
Ekonomi Indonesia yang terekam dalam indikator PDB dirilis secara triwulanan.

PDRB
Provinsi



Bersamaan dengan PDB Nasional, setiap provinsi juga merilis indikator PDRB secara triwulanan.

PDRB
Kabupaten/
Kota

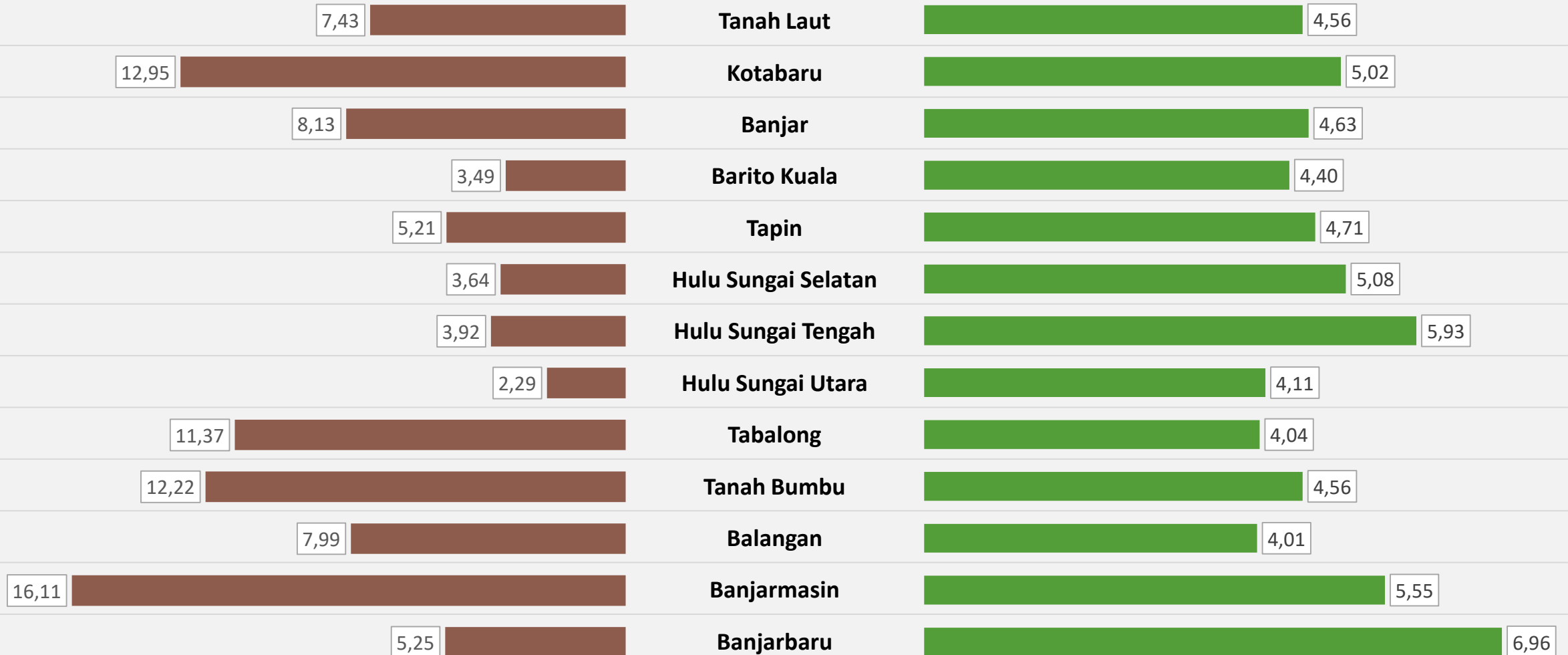


Sebagai bentuk dukungan yang lebih optimal bagi pemerintah daerah, PDRB Kabupaten/Kota sejak November 2024 dirilis secara triwulanan.

STRUKTUR DAN LAJU PERTUMBUHAN EKONOMI KABUPATEN/KOTA, TRIWULAN II-2024

Struktur Ekonomi (persen)

Pertumbuhan Ekonomi *y-on-y* (persen)





BADAN PUSAT STATISTIK



SENSUS
EKONOMI
2026

KEADAAN KETENAGAKERJAAN PROVINSI KALIMANTAN SELATAN

AGUSTUS 2024

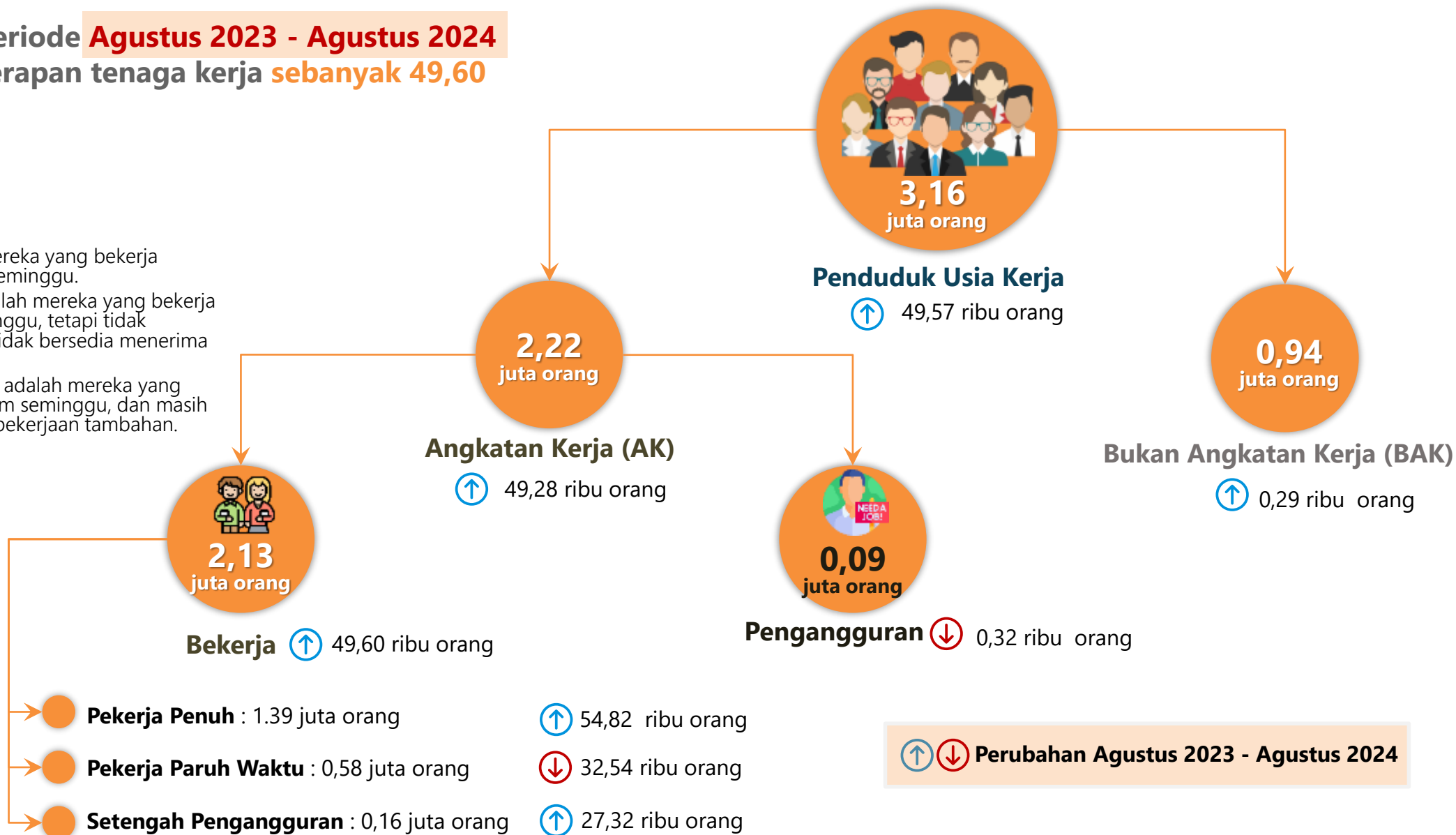
No. 66/11/63/Th. XXVIII, 5 November 2024

STRUKTUR KETENAGAKERJAAN KALIMANTAN SELATAN

“ Sepanjang periode **Agustus 2023 - Agustus 2024** terjadi penyerapan tenaga kerja **sebanyak 49,60 ribu orang**

Keterangan:

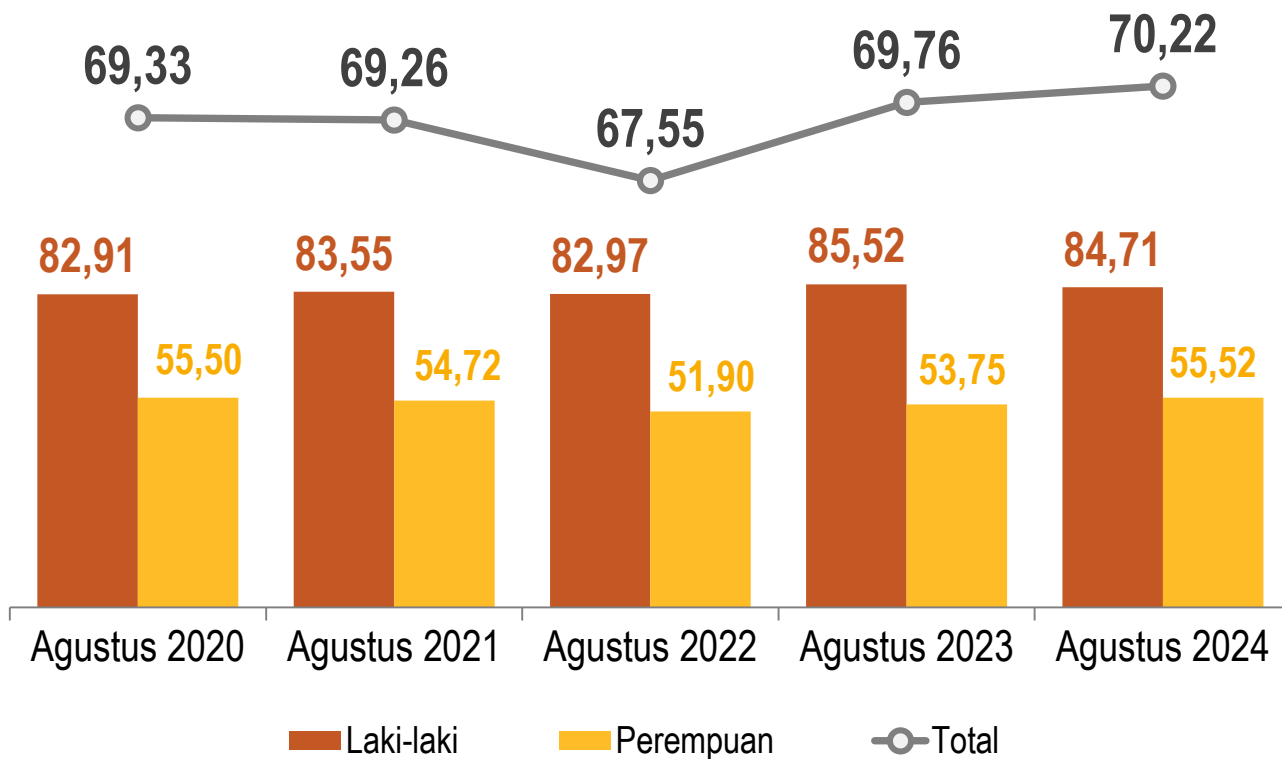
- **Pekerja Penuh** adalah mereka yang bekerja minimal selama 35 jam seminggu.
- **Pekerja Paruh Waktu** adalah mereka yang bekerja kurang dari 35 jam seminggu, tetapi tidak mencari pekerjaan atau tidak bersedia menerima pekerjaan lain.
- **Setengah Pengangguran** adalah mereka yang bekerja kurang dari 35 jam seminggu, dan masih mencari atau menerima pekerjaan tambahan.



PARTISIPASI ANGKATAN KERJA

Tingkat Partisipasi Angkatan Kerja (TPAK) terus meningkat

Tingkat Partisipasi Angkatan Kerja (TPAK) Menurut Jenis Kelamin Agustus 2020–Agustus 2024 (%)



Dibandingkan Agustus 2023, peningkatan TPAK perempuan lebih tinggi dibandingkan dengan laki-laki

PENYERAPAN TENAGA KERJA MENURUT LAPANGAN PEKERJAAN

Jumlah Penduduk Bekerja: 2,13 Juta Orang

Distribusi Penduduk Bekerja (%) Agustus 2024

| Distribusi Penduduk Bekerja (%) Agustus 2024 | Lapangan Pekerjaan | PERUBAHAN (PERSEN POIN) Agu 23 – Agu 24 |
|--|---|---|
| 29,20% | Pertanian | -0,27 |
| 27,93% | Perdagangan, Rumah Makan dan Akomodasi | 0,39 |
| 17,88% | Jasa Kemasyarakatan, Sosial dan Perorangan | 0,65 |
| 7,66% | Industri | -0,66 |
| 5,11% | Konstruksi | 0,18 |
| 4,67% | Transportasi, Pergudangan dan Komunikasi | 0,07 |
| 4,52% | Pertambangan | -0,12 |
| 2,52% | Lembaga Keuangan, Real Estate, Usaha persewaan dan Jasa | -0,11 |
| 0,51% | Listrik, Gas dan Air Minum | -0,14 |

“ Sektor *Pertanian* paling banyak menyerap tenaga kerja

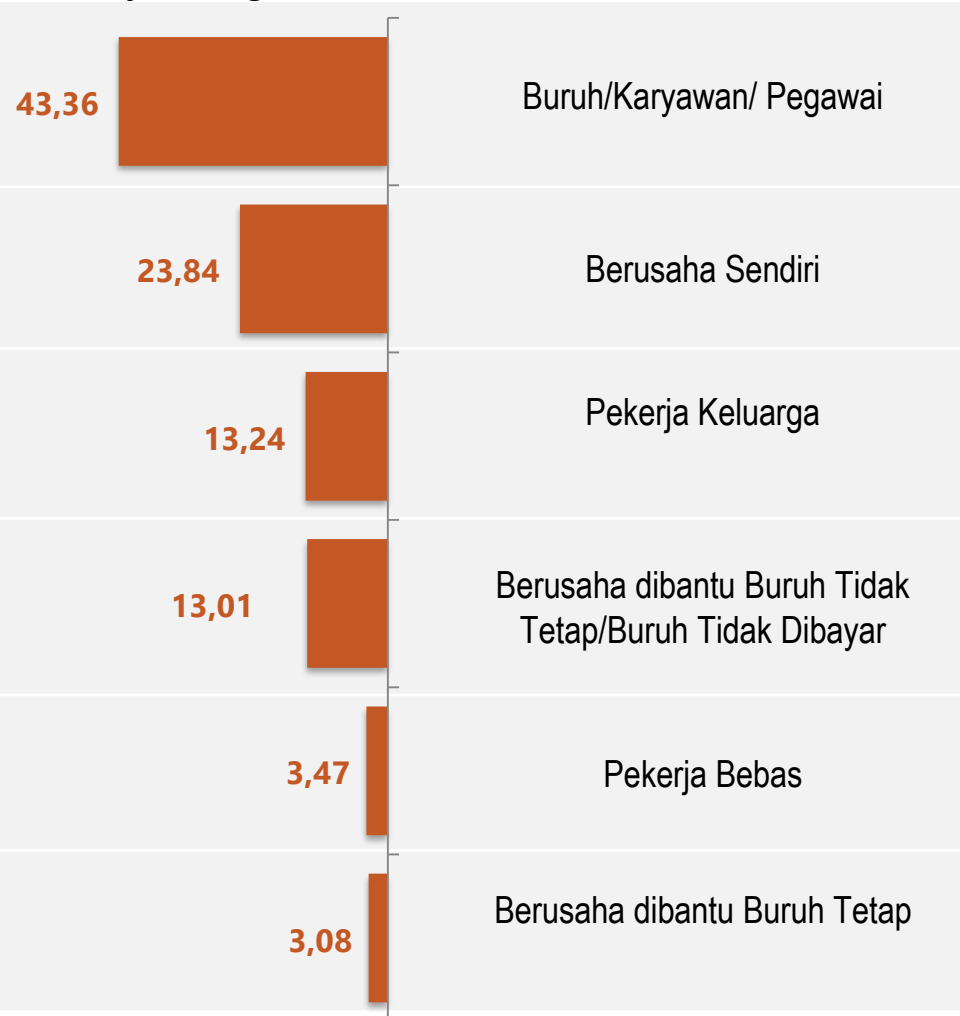


Agustus 2024 terhadap Agustus 2023, **tiga lapangan pekerjaan utama yang mengalami peningkatan terbesar** yaitu sektor Jasa Kemasyarakatan, Sosial dan Perorangan (0,65 persen poin); Perdagangan, Rumah Makan dan Akomodasi (0,39 persen poin) dan Konstruksi (0,18 persen poin)

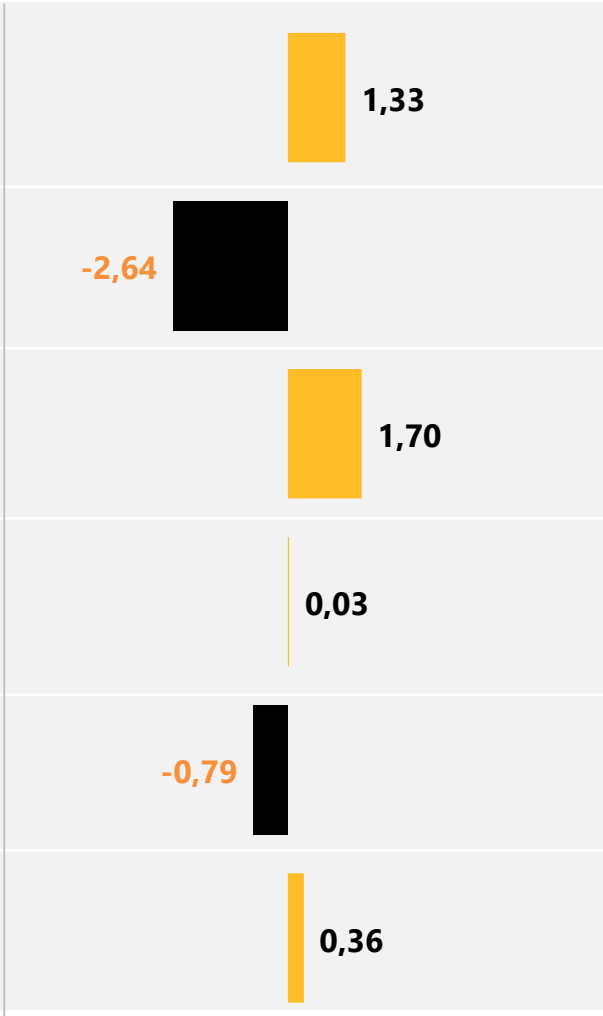
STATUS PEKERJAAN UTAMA

Jumlah Penduduk Bekerja: 2,13 Juta Orang

Distribusi Penduduk Bekerja (%) Agustus 2024

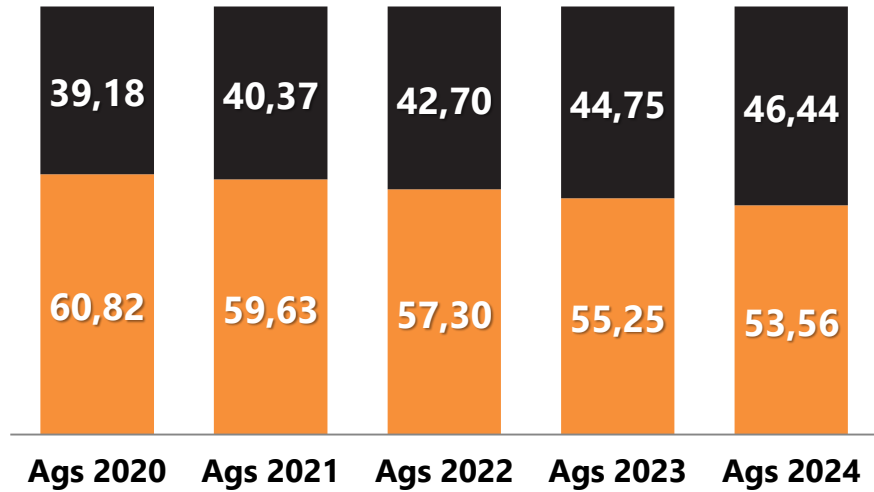


PERUBAHAN (PERSEN POIN)
Agu 23 – Agu 24



Proporsi Pekerja Formal & Informal

Agustus 2020–Agustus 2024 (%)



■ Informal ■ Formal



Proporsi penduduk yang bekerja pada kegiatan formal terus meningkat, utamanya didorong oleh meningkatnya pekerja dengan status buruh/karyawan/pegawai

Keterangan:

- ❖ **Formal:** Berusaha dibantu buruh tetap dan buruh/karyawan/pegawai
- ❖ **Informal:** Berusaha sendiri; berusaha dibantu buruh tidak tetap; pekerja bebas; dan pekerja keluarga/tak dibayar

JAM KERJA PENDUDUK BEKERJA, AGUSTUS 2024




Proporsi Pekerja Penuh mengalami peningkatan selama periode Agustus 2023–Agustus 2024

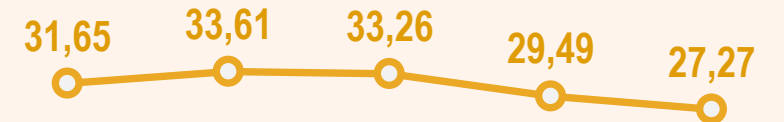
Tren Pekerja Penuh, 2022–2024 (%)



Tingkat Setengah Pengangguran (TSP) (%)



Tingkat Pekerja Paruh Waktu (%)



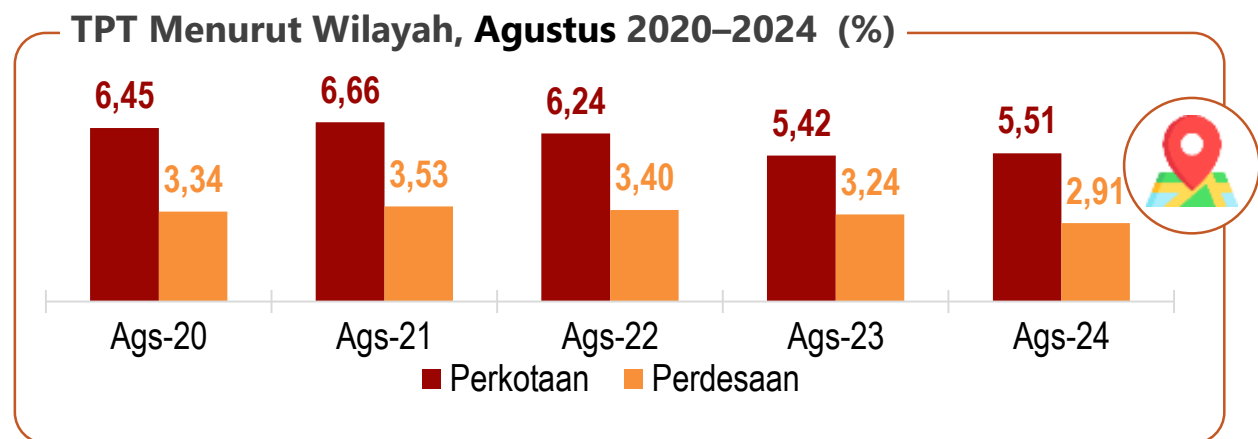
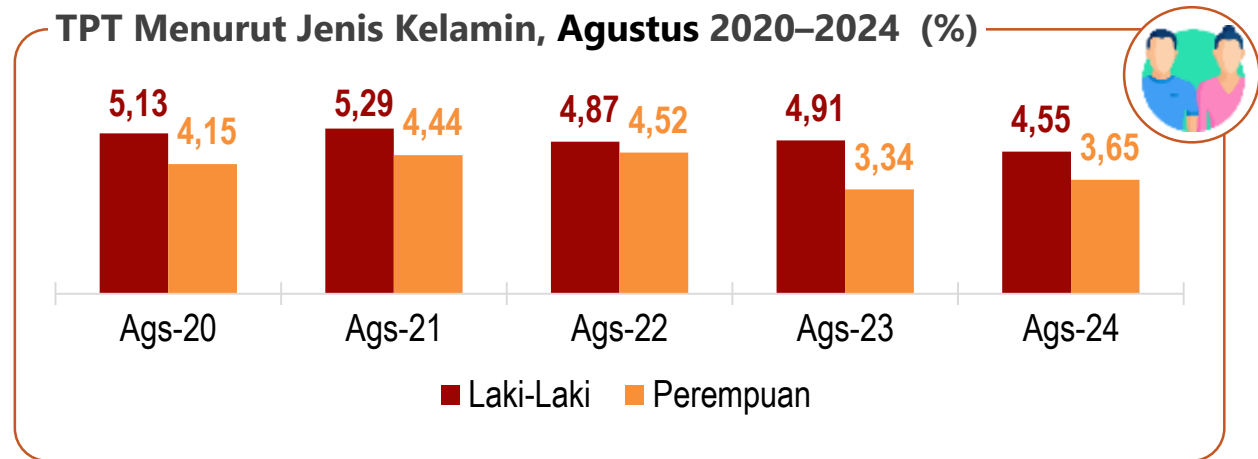
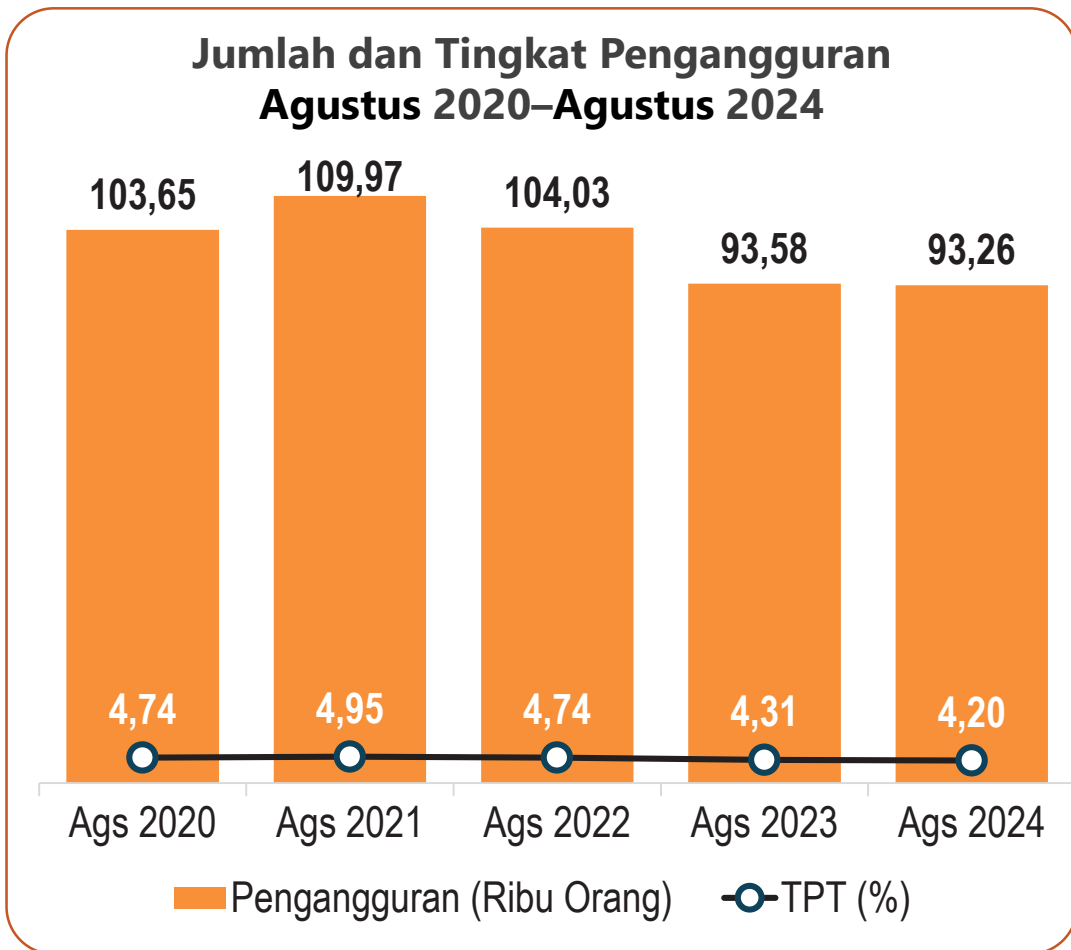
≥35*) Jam
1,39 juta orang
(65,12%)

1–34 Jam
0,74 juta orang
(34,88%)

Keterangan: *) Termasuk sementara tidak bekerja

TINGKAT PENGANGGURAN TERBUKA (TPT)

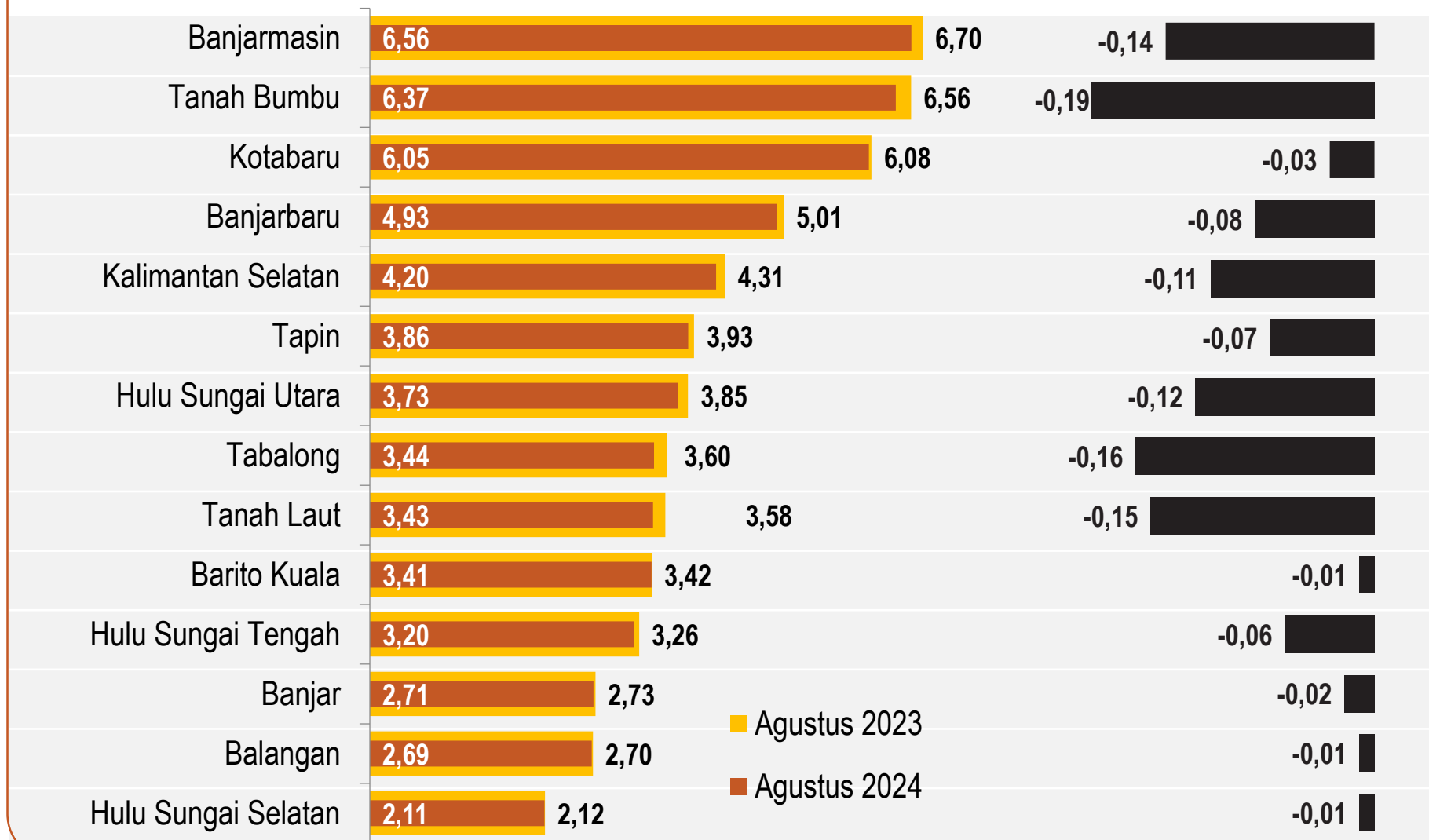
“ Terjadi penurunan jumlah dan tingkat pengangguran Agustus 2024 dibandingkan dengan Agustus 2023



TINGKAT PENGANGGURAN TERBUKA (TPT) MENURUT KABUPATEN/KOTA

Tingkat Pengangguran Terbuka (%)

Perubahan (persen poin)
Agustus 2023 – Agustus 2024



- ✓ TPT **menurun** di seluruh kabupaten/kota di Kalimantan Selatan
- ✓ TPT **tertinggi** tercatat di Kota Banjarmasin sebesar 6,56 persen
- ✓ TPT **terendah** di Kabupaten Hulu Sungai Selatan sebesar 2,11 persen

GAMBARAN SPASIAL TINGKAT PENGANGGURAN TERBUKA

Tingkat Pengangguran Terbuka Regional Kalimantan, Agustus 2024

TPT Nasional
4,91%

Terendah
Kalimantan Utara **3,90%**

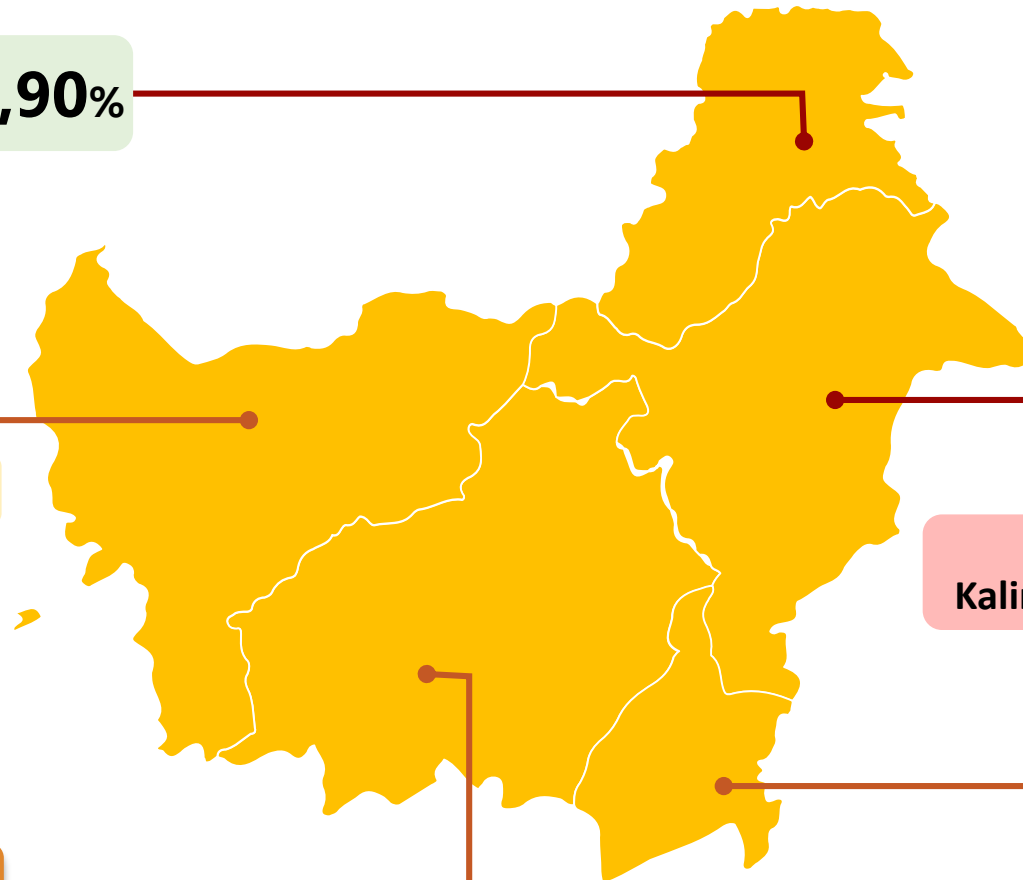
Kalimantan Barat **4,86 %**

Tertinggi
Kalimantan Timur **5,14%**

Kalimantan Tengah **4,01%**

Kalimantan Selatan **4,20%**

“ TPT Kalimantan Selatan
di bawah angka nasional



Terima Kasih!

kasel.bps.go.id

.....

