




BADAN PUSAT STATISTIK
PROVINSI JAWA TIMUR

ST 2023
SENSUS PERTANIAN

BERITA RESMI STATISTIK PROVINSI JAWA TIMUR

15 Maret 2023



PERKEMBANGAN EKSPOR DAN IMPOR





**BADAN PUSAT STATISTIK
PROVINSI JAWA TIMUR**

PERKEMBANGAN EKSPOR DAN IMPOR PROVINSI JAWA TIMUR

BULAN FEBRUARI 2023

No.19/03/35/Thn.XXI, 15 Maret 2023



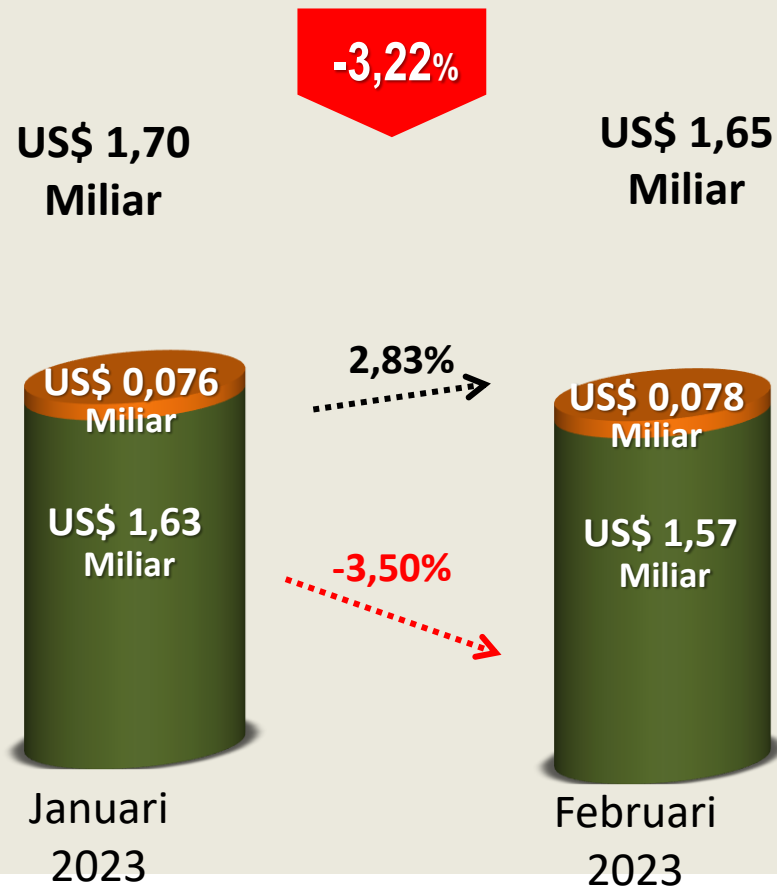


The background features a row of shipping containers. The leftmost container is orange and has the following specifications: TTNU 106765 0, 22G1, MAX. GROSS 30.480 KGS / 67.200 LBS, TARE 2.100 KGS / 4.630 LBS, NET 28.380 KGS / 62.570 LBS, and CU. CAP. 332 CU.M. / 1.172 CU.FT. The middle container is blue and has: PONU 009531 5, 22G1, MAX. GROSS 30.480 kg / 67.200 lb, TARE 2.300 kg / 5.070 lb, PAYLOAD 28.180 kg / 62.130 lb, and CU. CAP. 332 cu.m / 1.185 cu.ft. Other containers in the background include MSKU 769 753 0, 22G1 and MRKU 734 355 6, 22G1.

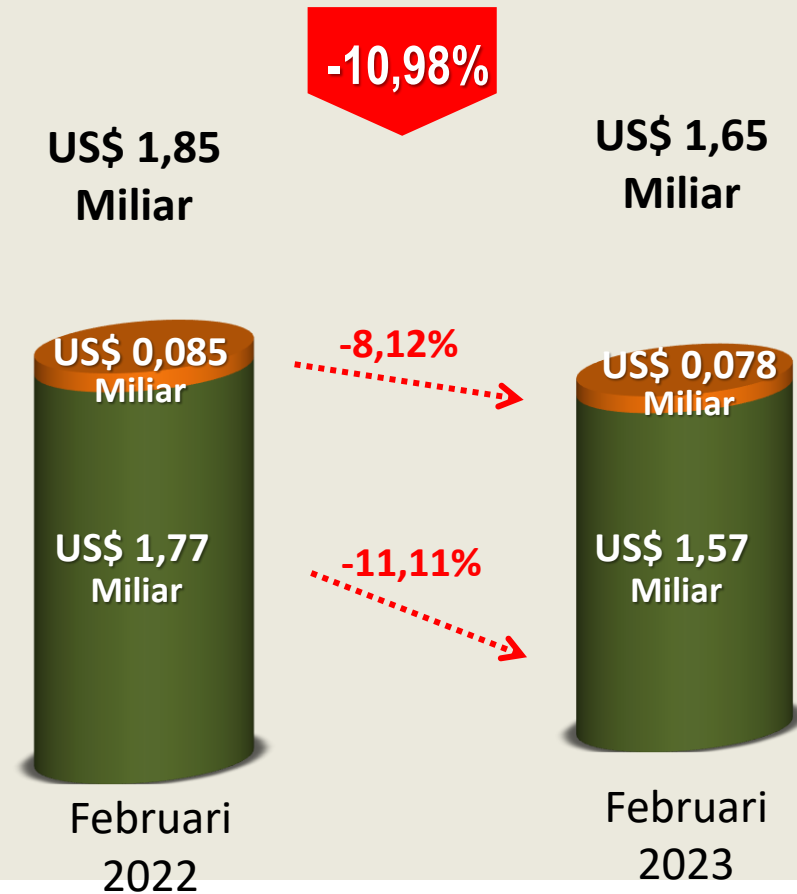
PERKEMBANGAN EKSPOR

Nilai Ekspor Februari 2023 Mencapai **US\$ 1,65 Miliar** **TURUN 3,22 persen** Dibanding Januari 2023

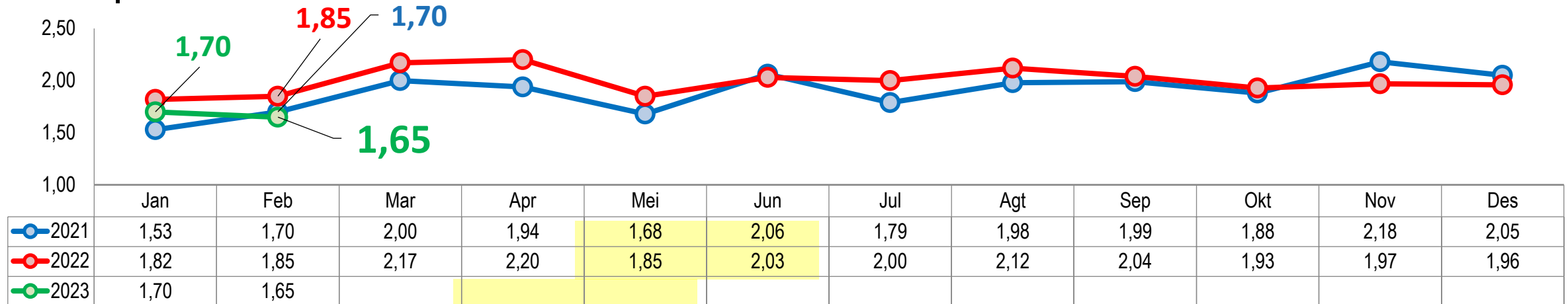
M-to-M



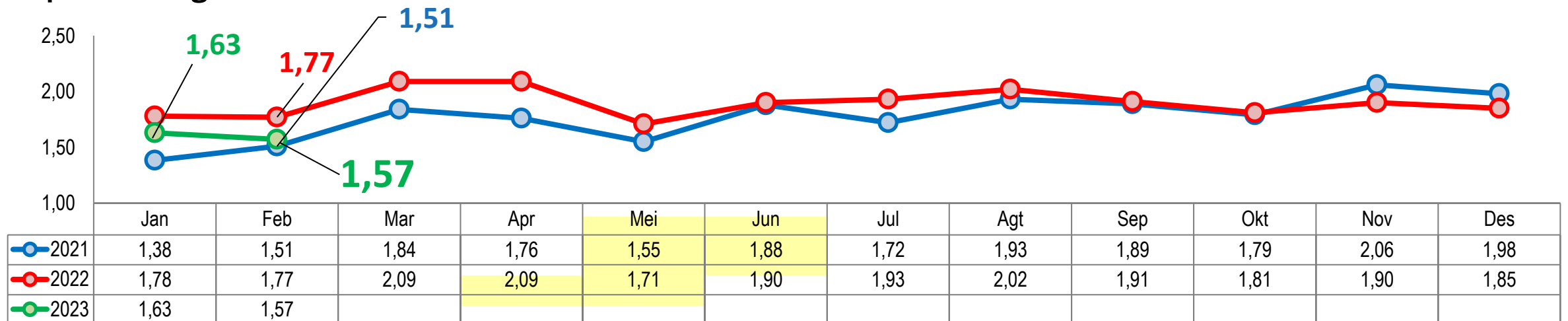
Y-on-Y



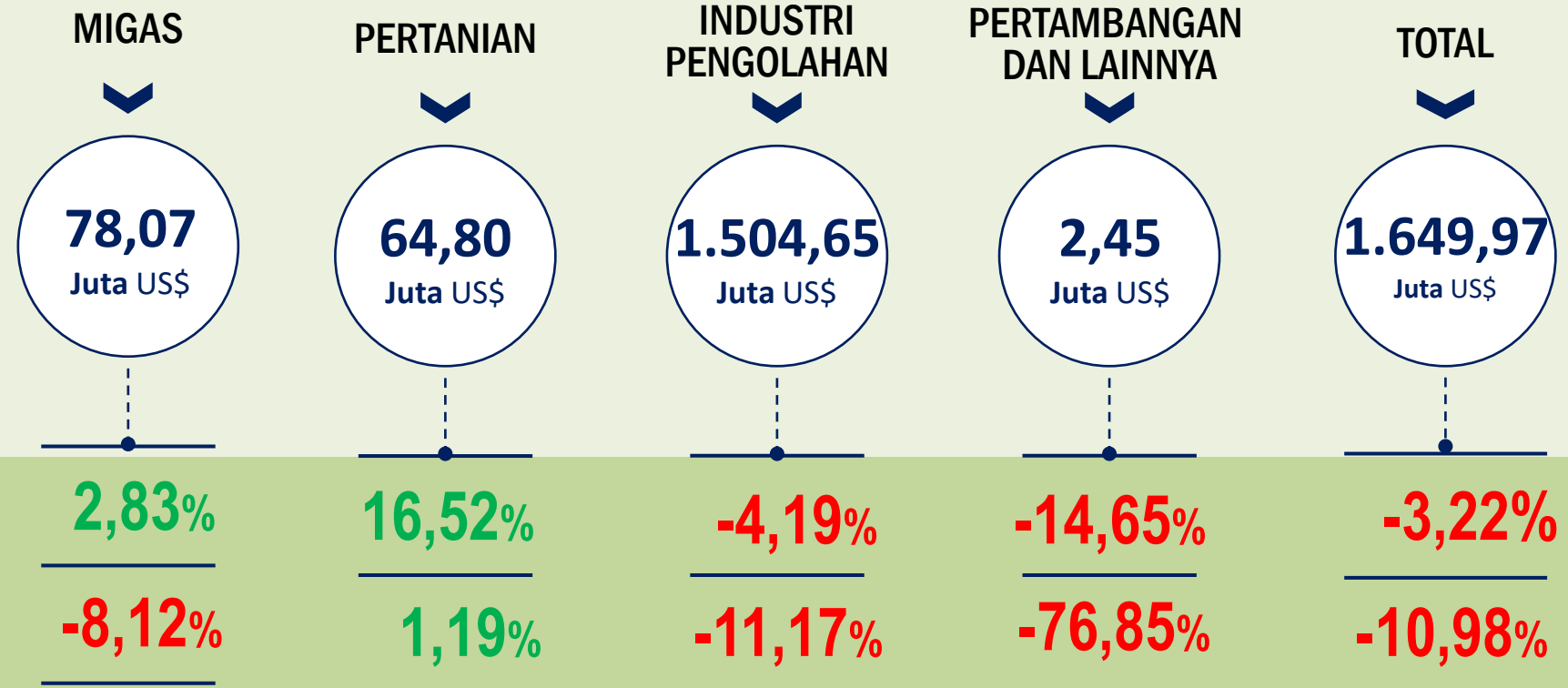
Total Ekspor



Ekspor Nonmigas

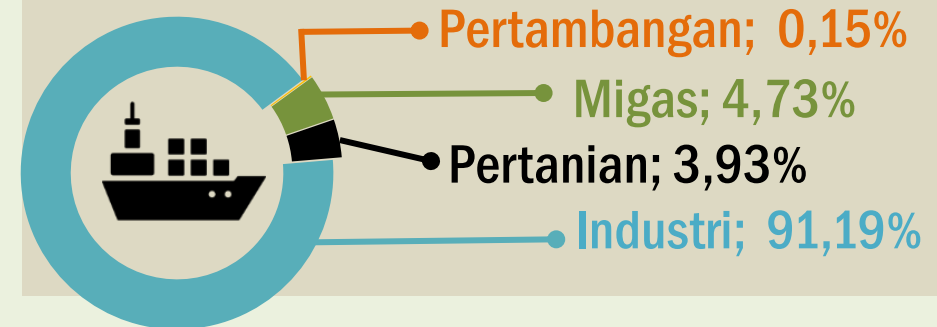


**Nilai
Ekspor**
Februari 2023




STRUKTUR EKSPOR MENURUT SEKTOR

Ekspor Nonmigas Menyumbang
95,27 %
dari total Ekspor **Februari 2023**

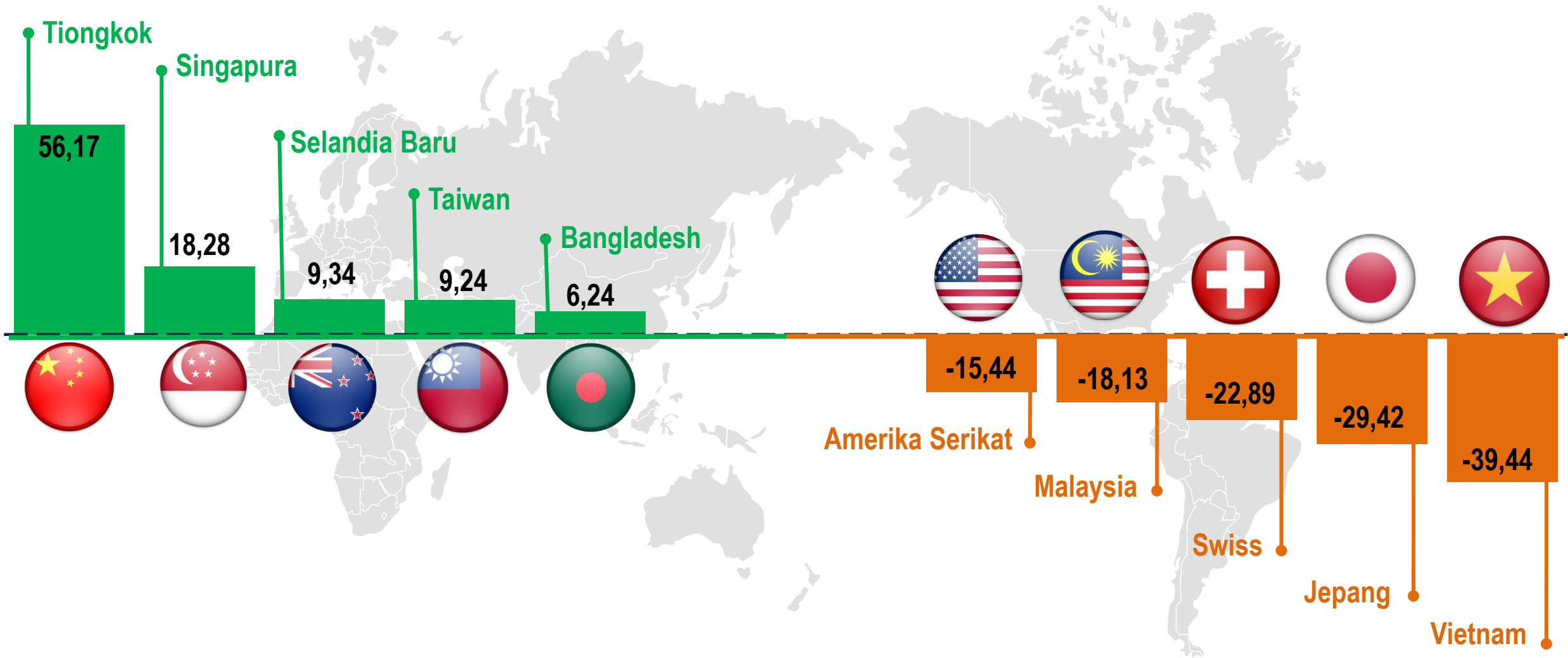




Peningkatan dan Penurunan Terbesar Ekspor Nonmigas Beberapa Golongan Barang HS 2 Digit Februari 2023 terhadap Januari 2023 (Juta US\$)



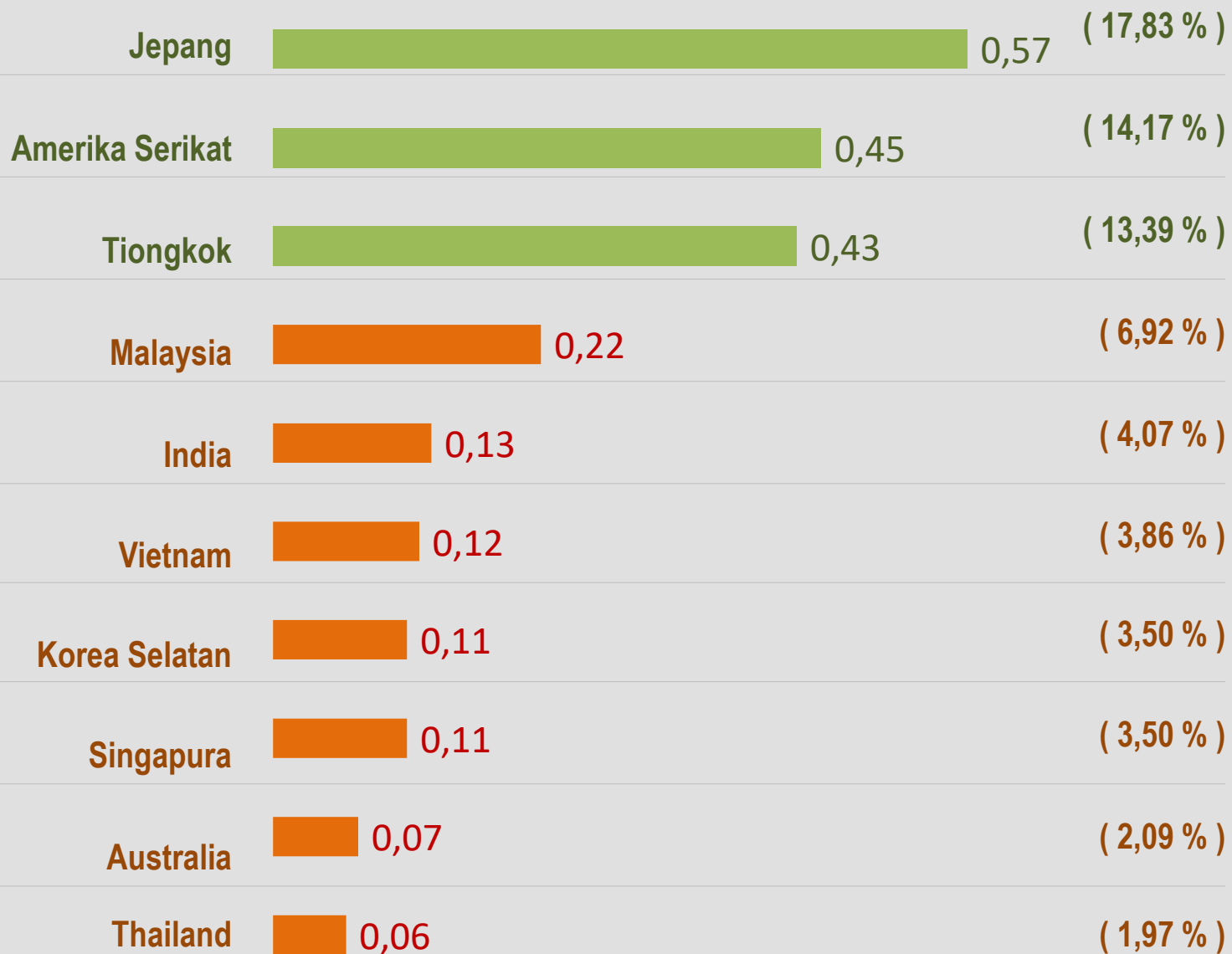
Peningkatan dan Penurunan Terbesar Ekspor Nonmigas ke Beberapa Negara Tujuan Februari 2023 terhadap Januari 2023 (Juta US\$)





Pangsa Ekspor Nonmigas

Januari - Februari 2023 (Miliar US\$)

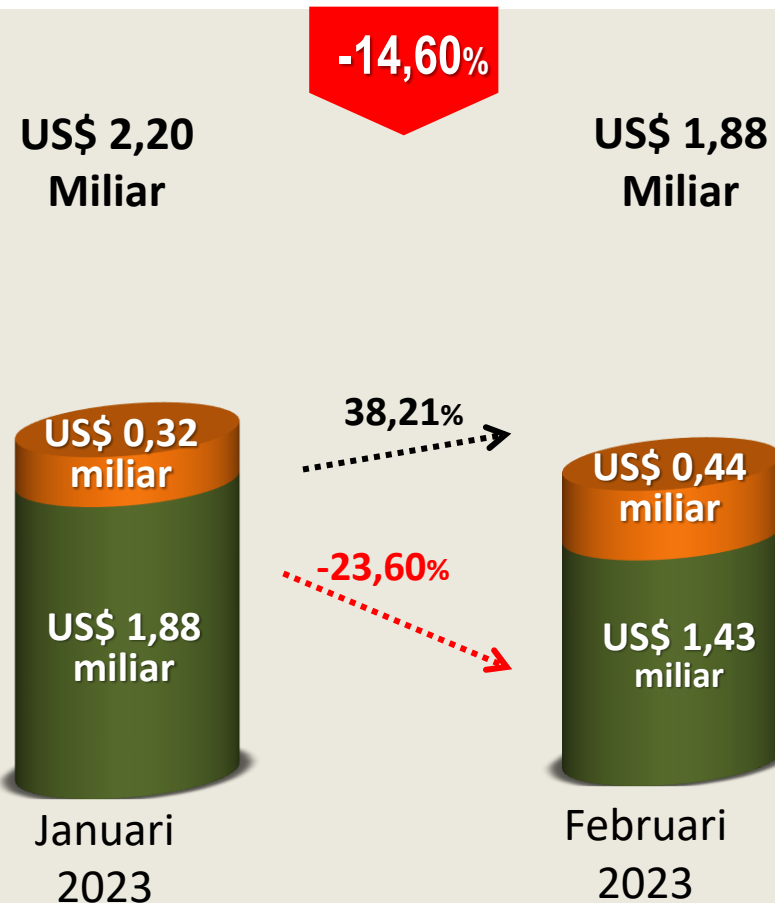




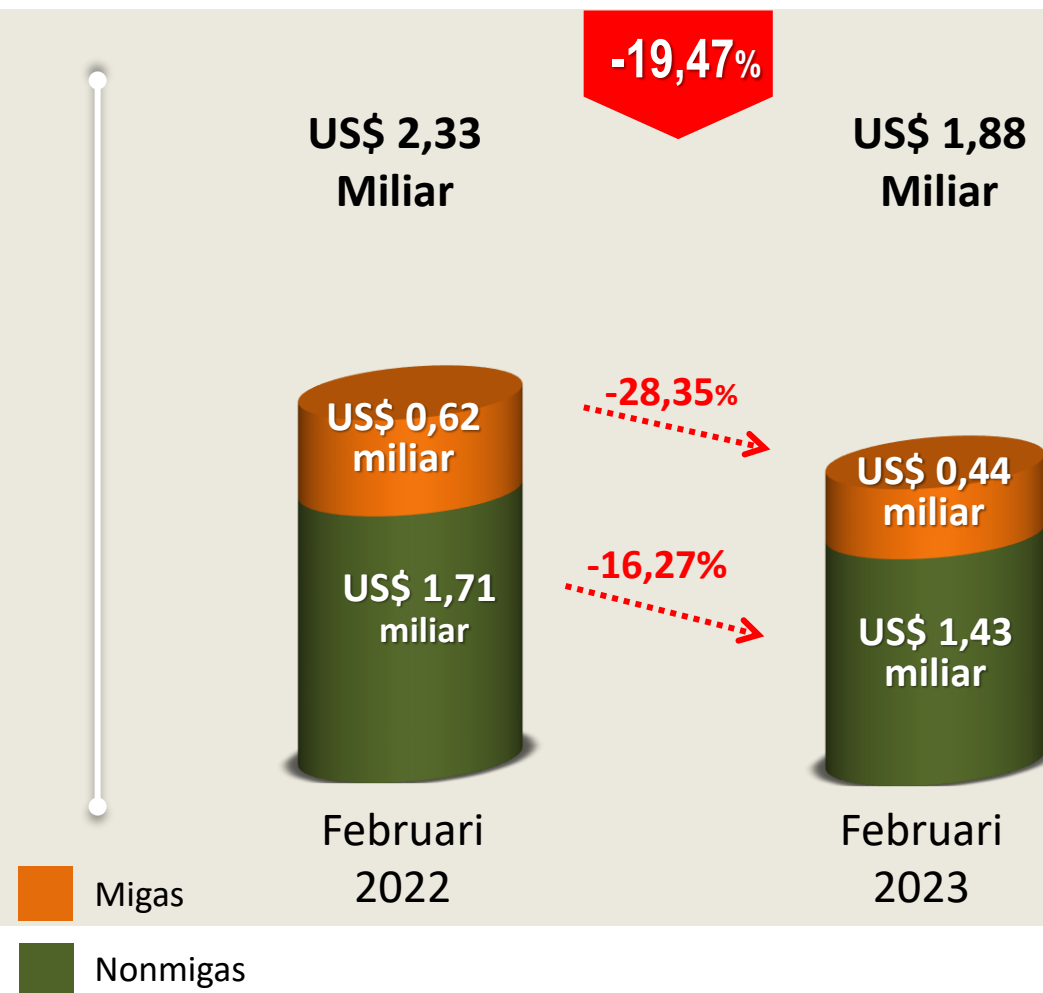
PERKEMBANGAN IMPOR

Nilai Impor Februari 2023 Mencapai **US\$ 1,88 Miliar** **TURUN 14,60 persen** Dibanding Januari 2023

M-to-M



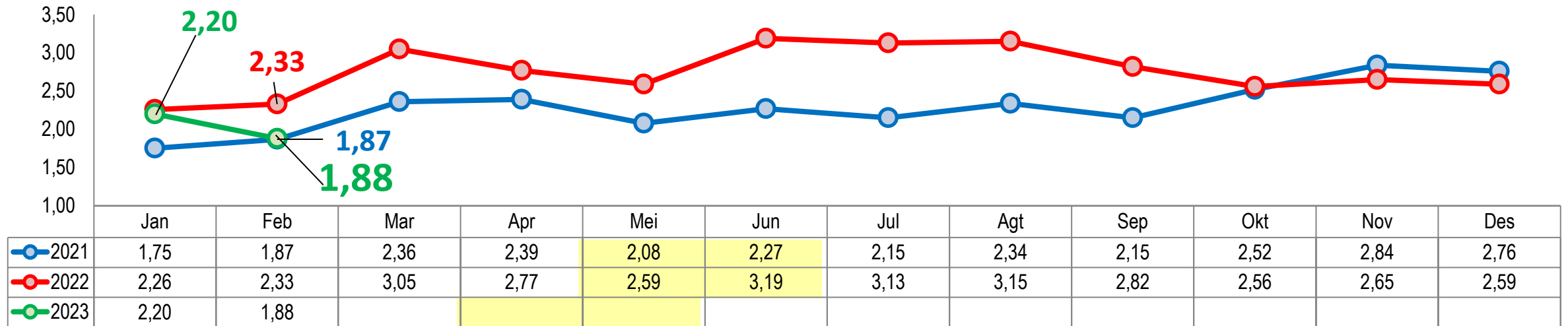
Y-on-Y



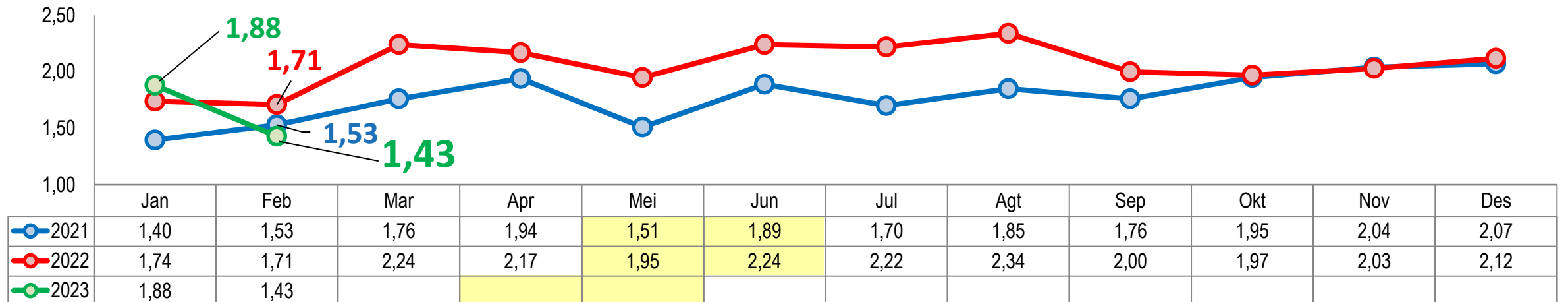
Migas

Nonmigas

Total Impor



Impor Nonmigas





Impor Menurut Penggunaan Barang

Februari 2023

**Nilai
Impor**
Februari 2023

BARANG KONSUMSI



BAHAN BAKU/
PENOLONG



BARANG
MODAL



TOTAL



Perubahan M-to-M
Februari 2023 terhadap Januari 2023

-17,43%

-12,32%

-28,00%

-14,60%

Perubahan Y-on-Y
Februari 2023 terhadap Februari 2022

2,40%

-24,35%

-14,76%

-19,47%

STRUKTUR IMPOR MENURUT PENGGUNAAN BARANG

Peran Golongan Bahan Baku/Penolong

73,13%

dari Total Impor Februari 2023

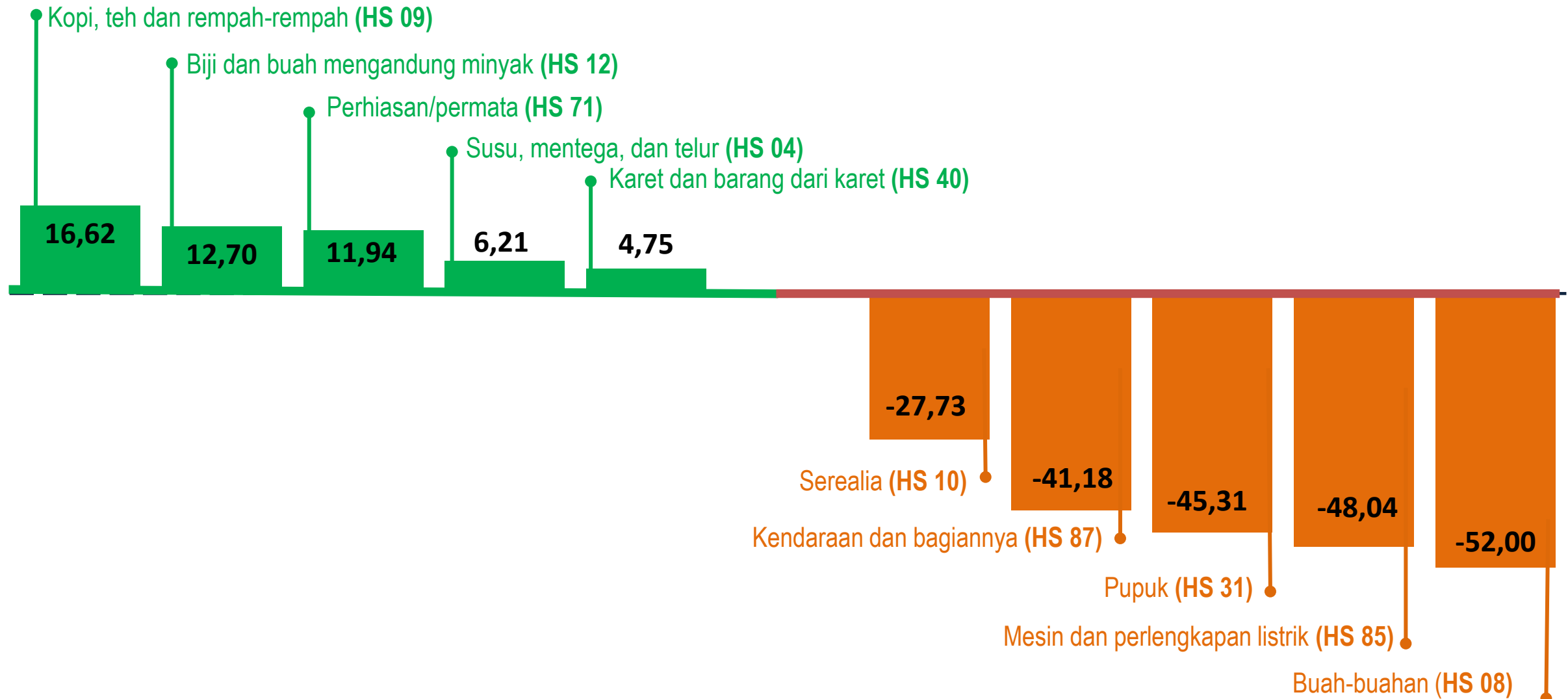


Bahan Baku/Penolong; 73,13%

Barang Modal; 6,51%

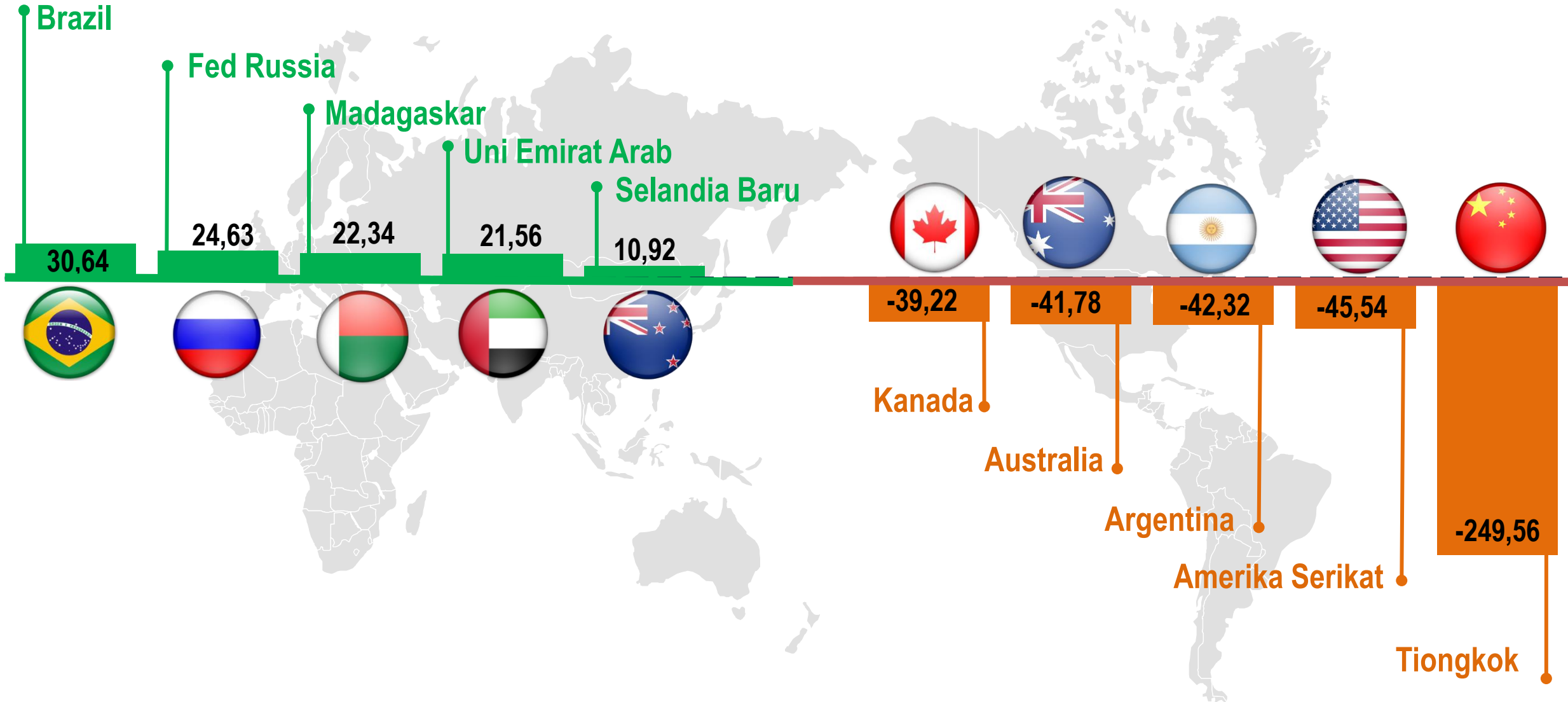
Barang Konsumsi; 20,36%

Peningkatan dan Penurunan Terbesar Impor Nonmigas Beberapa Golongan Barang HS 2 Digit Februari terhadap Januari 2023 (Juta US\$)





Peningkatan dan Penurunan Terbesar Impor Nonmigas dari Beberapa Negara Asal Februari terhadap Januari 2023 (Juta US\$)





Tiongkok	0,84	(25,38 %)
Amerika Serikat	0,24	(7,24 %)
Kanada	0,24	(7,11 %)
Thailand	0,17	(5,20 %)
Brazil	0,16	(4,94 %)
Argentina	0,16	(4,71 %)
Jepang	0,13	(3,94 %)
Australia	0,11	(3,42 %)
India	0,11	(3,32 %)
Korea Selatan	0,10	(3,14 %)

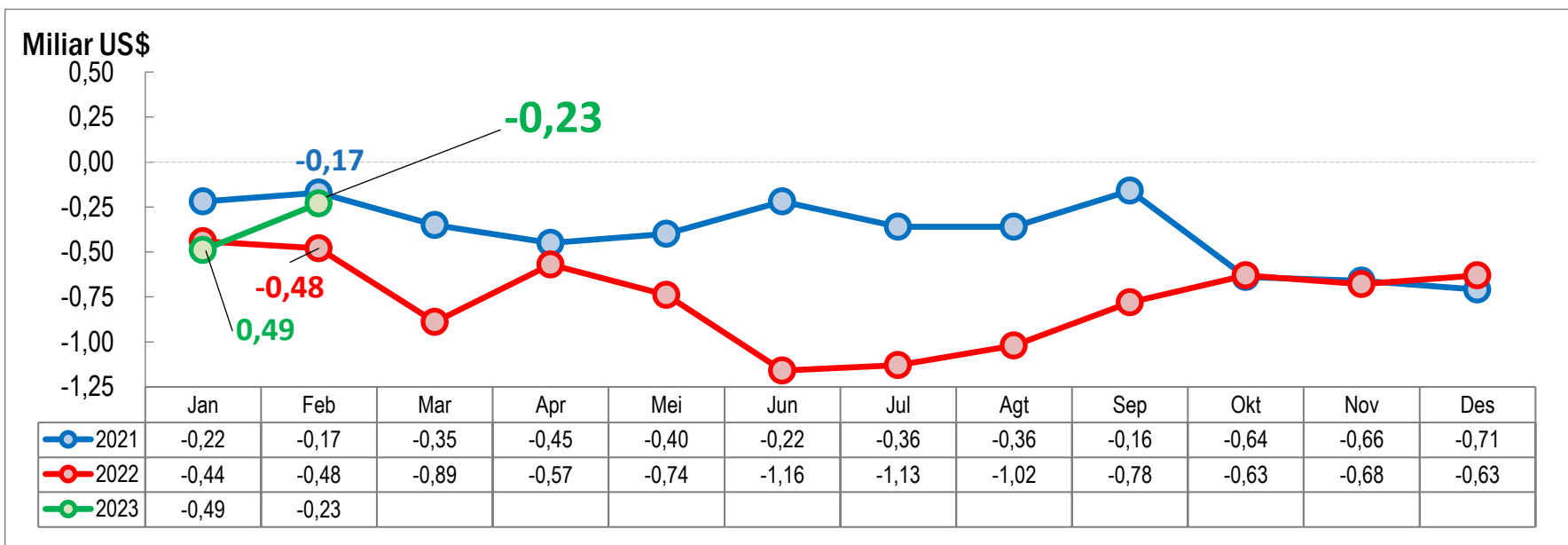
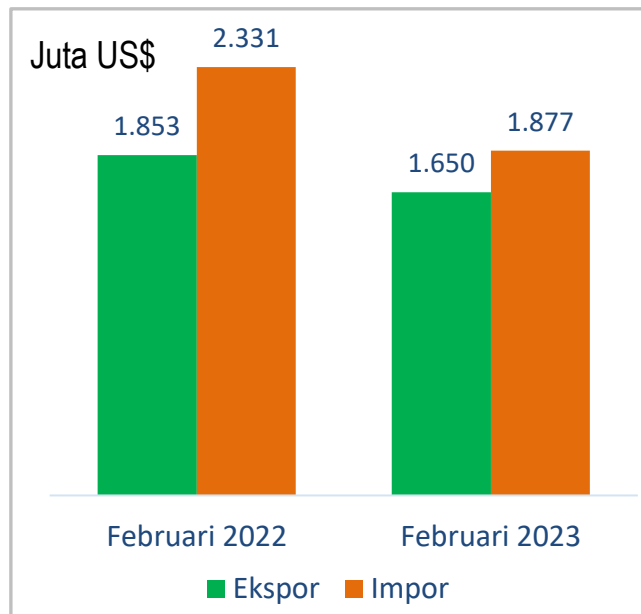




The background image shows a row of shipping containers. The central focus is on two containers: a brown one on the left and a blue one on the right. Both have technical specifications printed on their doors. The brown container's specifications are: TTNU 106765 0, 22G1, MAX. GROSS 30.480 KGS / 67.200 LBS, TARE 2.100 KGS / 4.630 LBS, NET 28.380 KGS / 62.570 LBS, CU. CAP. 332 CU.M / 1.172 CU.FT. The blue container's specifications are: PONU 009531 5, 22G1, MAX. GROSS 30.480 kg / 67.200 lb, TARE 2.300 kg / 5.070 lb, PAYLOAD 28.180 kg / 62.130 lb, -33.0 cu.m / -1.185 cu.ft. Other containers in the background include MSKU 769 753 0 22G1, MRKU 734 355 6 22G1, and SUDU 766 99 0. A semi-transparent white box with the title 'NERACA PERDAGANGAN BARANG' is centered over the image.

NERACA PERDAGANGAN BARANG

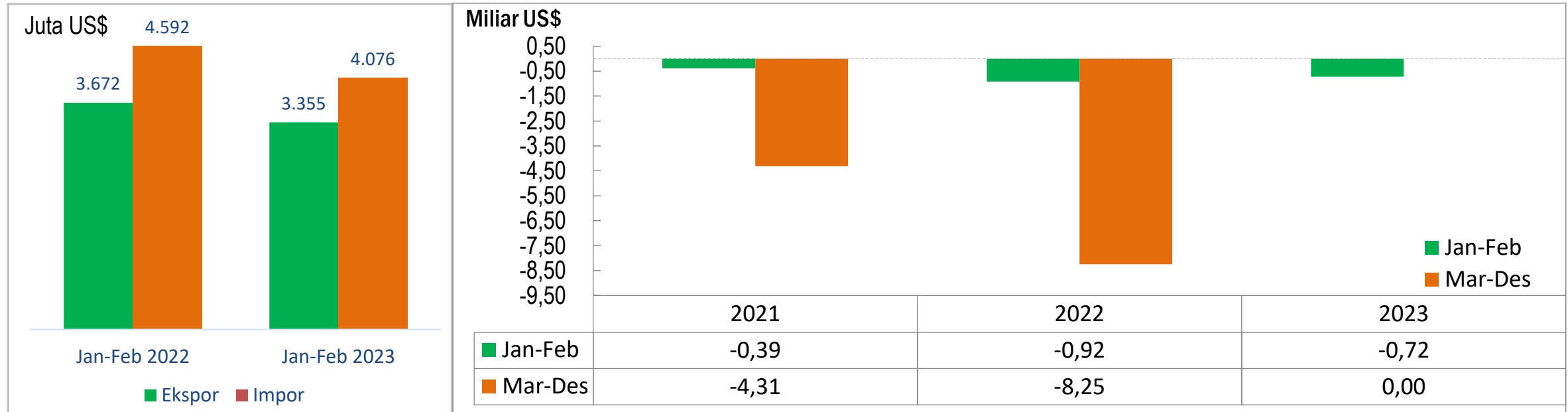
Februari 2023 DEFISIT US\$ 0,23 MILIAR



Ringkasan Nilai Ekspor-Impor Jawa Timur, Februari 2022 dan Februari 2023 (Juta US\$)

Uraian	Februari 2022			Februari 2023		
	Ekspor	Impor	Selisih	Ekspor	Impor	Selisih
(1)	(2)	(3)	(4)	(5)	(6)	(7)
Migas	84,97	617,42	-532,45	78,07	442,38	-364,31
Nonmigas	1.768,42	1.713,89	54,53	1.571,90	1.434,96	136,94
Total	1.853,39	2.331,31	-477,92	1.649,97	1.877,34	-227,37

Selama Januari-Februari 2023 **DEFISIT US\$ 0,72 MILIAR**



Ringkasan Nilai Ekspor-Impor Jawa Timur, Januari-Februari 2022 & 2023 (Juta US\$)

Uraian	Januari – Februari 2022			Januari – Februari 2023		
	Ekspor	Impor	Selisih	Ekspor	Impor	Selisih
(1)	(2)	(3)	(4)	(5)	(6)	(7)
Migas	124,42	1.133,87	-1.009,44	153,99	762,45	-608,46
Nonmigas	3.547,92	3.458,05	89,87	3.200,84	3.313,27	-112,42
Total	3.672,35	4.591,91	-919,57	3.354,84	4.075,72	-720,88

TERIMA KASIH

Tentang Sensus Pertanian 2023

Sensus Pertanian 2023 (ST2023) adalah Sensus Pertanian yang ketujuh sejak dilaksanakan pertama kali pada tahun 1963. Berikut output yang akan Dihasilkan pada Pendataan ST2023

