



KECAMATAN LABUHAN DELI *Dalam Angka*

2016



**BADAN PUSAT STATISTIK
KABUPATEN DELI SERDANG**

KECAMATAN LABUHAN DELI DALAM ANGKA 2016



SD NEGERI
No. 101743
HAMPARAN PERAK

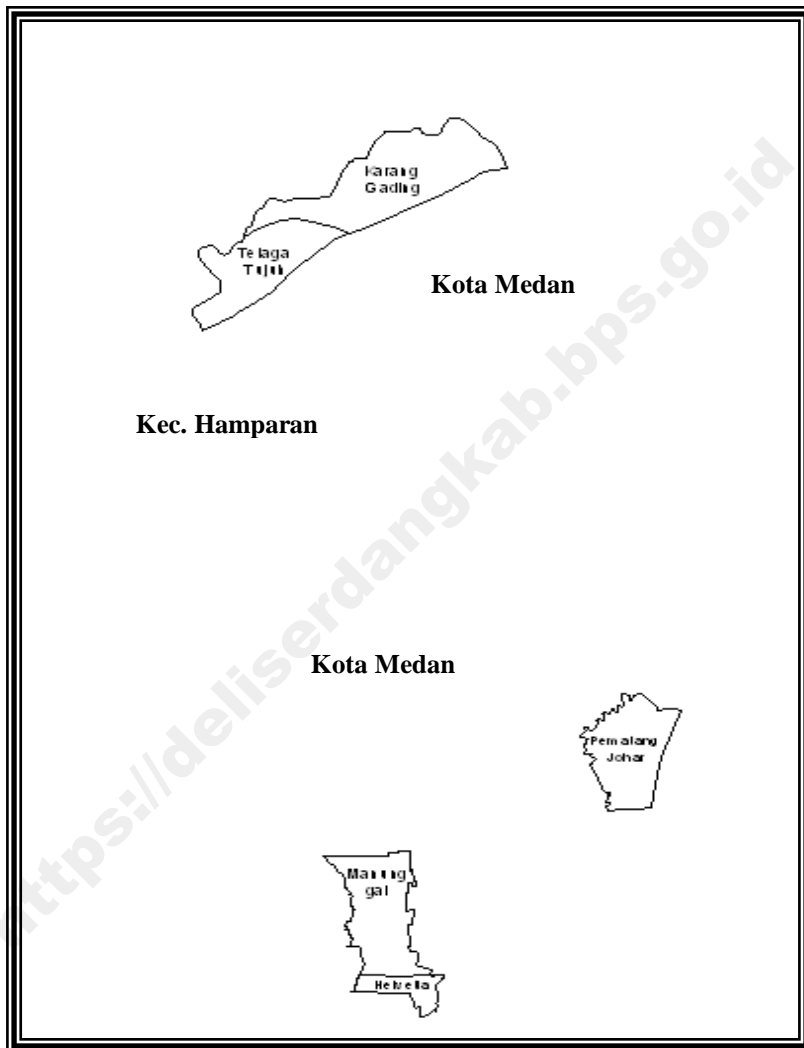
KUALA NAMU INTERNATIONAL AIRPORT

KECAMATAN LABUHAN DELI DALAM ANGKA 2016

ISBN	: 978-602-74920-7-3
Nomor Publikasi	: 12120.1617
Katalog BPS	: 1102001.1212250
Ukuran Buku	: 15 cm x 21,5 cm
Jumlah Halaman	: x + 49 halaman
Naskah	: Koordinator Statistik Kecamatan Labuhan Deli
Gambar Kulit	: Seksi Integrasi, Pengolahan dan Diseminasi Statistik
Diterbitkan Oleh	: © Badan Pusat Statistik Kabupaten Deli Serdang

*“Dilarang mengumumkan, mendistribusikan, mengomunikasikan,
dan/atau menggandakan sebagian atau seluruh isi buku ini
untuk tujuan komersial tanpa izin tertulis
dari Badan Pusat Statistik”*

SKETSA PETA KECAMATAN LABUHAN DELI



KEPALA BPS KABUPATEN DELI SERDANG
CHIEF STATISTICIAN OF DELI SERDANG REGENCY



Ir. Tuti Hidayati, M.Si



KATA PENGANTAR

Puji syukur kita panjatkan kehadiran Allah SWT atas terbitnya publikasi Kecamatan Labuhan Deli Dalam Angka 2016. Publikasi ini merupakan tugas rutin yang diterbitkan setiap tahunnya oleh Koordinator Statatistik Kecamatan (KSK).

Dalam rangka penerbitan publikasi ini dibutuhkan data-data yang akurat, yang siap disajikan agar dapat dimanfaatkan berbagai pihak terutama pemerintah dalam rangka perencanaan pembangunan. Kami sangat mengharapkan kepada sumber data agar pada masa yang akan datang kerja sama yang telah dijalin dengan baik dapat lebih ditingkatkan lagi dengan penyediaan data yang cepat, akurat, dan lengkap.

Pada kesempatan ini, saya ingin mengucapkan terima kasih kepada Camat, KSK, instansi terkait dan semua Kepala Desa/Lurah yang telah membantu kelancaran dalam penerbitan publikasi ini.

Penyajian data dalam publikasi ini masih banyak kekurangannya, namun kami mengharapkan kiranya buku ini dapat bermanfaat bagi para konsumen data. Saran dan kritik yang konstruktif demi perbaikan serta kesempurnaan buku ini kami terima dengan senang hati.

Lubuk Pakam, Juli 2016

Kepala Badan Pusat Statistik
Kabupaten Deli Serdang,

Ir. TUTI HIDAYATI, M.Si.

SEJARAH SINGKAT KECAMATAN LABUHAN DELI

Labuhan Deli berasal dari kata pelabuhan di bawah kekuasaan Kesultanan Deli, ini adalah sebagian dari sejarah Kerajaan Deli pada zaman penjajahan Belanda. Labuhan Deli sebagai pusat tumpuan perdagangan maupun kegiatan lainnya dikala itu. Setelah Kemerdekaan Republik Indonesia, 17 Agustus 1945, Kerajaan Deli beralih menjadi Kabupaten Deli Serdang, yakni gabungan dari Kesultanan Deli dan Kesultanan Serdang.

Di masa setelah Kemerdekaan Republik Indonesia, dimana pembangunan tumbuh dengan pesatnya sehingga Labuhan Deli yang dulunya merupakan pusat perdagangan kini telah beralih ke Medan, sehingga perluasan kota pun tak bisa dielakkan. Maka pada tahun 1974 sebagian besar desa-desa yang ada di Kecamatan Labuhan Deli dialihkan menjadi bagian wilayah Kota Medan untuk perluasan kota. Tinggallah Kecamatan Labuhan Deli dengan 5 desa yang ada di dalamnya dan dengan lokasi yang terpencar satu sama lain

Masa sekarang ini, Camat Kecamatan Labuhan Deli dijabat oleh Bapak Drs. Zainal A. Hutagalung, MAP.

Demikian uraian singkat tentang sejarah Kecamatan Labuhan Deli agar dapat kita ingat di masa-masa mendatang.

DAFTAR ISI

	Halaman
Sketsa Peta Kecamatan Labuhan Deli	<i>iii</i>
Kepala BPS Kabupaten Deli Serdang	<i>iv</i>
Kata Pengantar	<i>v</i>
Sejarah Singkat Kecamatan Labuhan Deli.....	<i>vi</i>
Daftar Isi.....	<i>vi</i>
Daftar Tabel	<i>viii</i>
Bab I Letak & Geografis.....	1
Bab II Pemerintahan.....	4
Bab III Penduduk & Tenaga Kerja.....	8
Bab IV Sosial.....	20
Bab V Pertanian.....	33
Bab VI Industri.....	39
Bab VII Keuangan dan Harga-Harga.....	43
Appendiks	47

DAFTAR TABEL

Tabel 1.1	Letak dan Geografis Kecamatan Labuhan Deli Tahun 2015	2
Tabel 1.1	Luas Desa/Kelurahan dan Persentase terhadap Luas Kecamatan Labuhan Deli Tahun 2015.....	3
Tabel 2.1.	Klasifikasi Desa/Kelurahan menurut Jenisnya di Kecamatan Labuhan Deli Tahun 2015.....	5
Tabel 2.2.	Jarak Kantor Desa/Kelurahan ke Kota Kecamatan di Kecamatan Labuhan Deli Tahun 2015.....	6
Tabel 2.3.	Jumlah Dusun/Lingkungan, RT, dan RW Menurut Desa/Kelurahan di Kecamatan Labuhan Deli Tahun 2015...	7
Tabel 3.1.	Luas Desa/Kelurahan, Jumlah Penduduk dan kepadatan Penduduk di Kecamatan Labuhan Deli Tahun 2015	9
Tabel 3.2.	Banyaknya Penduduk menurut Desa/Kelurahan dan Jenis Kelamin di Kecamatan Labuhan Deli Tahun 2015	10
Tabel 3.3.	Banyaknya Penduduk dan Rumah Tangga per Desa/Kelurahan di Kecamatan Labuhan Deli Tahun 2015..	11
Tabel 3.4.	Banyaknya Penduduk Dewasa dan Anak Anak di Kecamatan Labuhan Deli Tahun 2015.....	12
Tabel 3.5.	Banyaknya Penduduk Menurut Kelompok Umur di Kecamatan Labuhan Deli Tahun 2015.....	13
Tabel 3.6.	Banyaknya Penduduk WNI dan WNA di Kecamatan Labuhan Deli Tahun 2015	17

Tabel 3.7.	Jumlah Penduduk menurut Agama di Kecamatan Labuhan Deli Tahun 2015.....	18
Tabel 3.8	Banyaknya Rumah Tangga Sasaran (RTS) di Kecamatan Labuhan Deli tahun 2008.....	19
Tabel 4.1.	Banyaknya Sekolah menurut Tingkat Pendidikan dan Status di Kecamatan Labuhan Deli Tahun 2015	21
Tabel 4.2.	Banyaknya Murid Sekolah menurut Tingkat Pendidikan dan Status di Kecamatan Labuhan Deli Tahun 2015.....	22
Tabel 4.3.	Banyaknya Guru menurut Tingkat Pendidikan dan Status di Kecamatan Labuhan Deli Tahun 2015.....	23
Tabel 4.4.	Banyaknya Murid SD menurut Tingkatan Kelas di Kecamatan Labuhan Deli Tahun 2015.....	24
Tabel 4.5.	Banyaknya Murid SLTP menurut Tingkatan Kelas di Kecamatan Labuhan Deli Tahun 2015.....	25
Tabel 4.6.	Banyaknya Murid SLTA dan SMK menurut Tingkatan Kelas di Kecamatan Labuhan Deli Tahun 2015.....	26
Tabel 4.7.	Banyaknya Sarana Kesehatan menurut Jenisnya di Kecamatan Labuhan Deli Tahun 2015.....	27
Tabel 4.8.	Banyaknya Tenaga Medis menurut Jenisnya di Kecamatan Labuhan Deli Tahun 2015	28
Tabel 4.9.	Banyaknya Peserta KB menurut Alat Kontrasepsi dan Banyaknya PUS di Kecamatan Labuhan Deli tahun 2015 ...	29
Tabel 4.10.	Banyaknya Rumah Ibadah di Kecamatan Labuhan Deli Tahun 2015	30

Tabel 4.11	Banyaknya Nikah, Talak/Cerai dan Rujuk per Bulan di Kecamatan Labuhan Deli Tahun 2015.....	31
Tabel 4.12.	Banyaknya Rumah menurut Jenisnya di Kecamatan Labuhan Deli Tahun 2015	32
Tabel 5.1.	Luas Panen, Produksi dan Rata-Rata Produksi Padi Sawah di Kecamatan Labuhan Deli Tahun 2015.....	34
Tabel 5.2.	Luas sawah menurut Jenis irigasinya di Kecamatan Labuhan Deli Tahun 2015	35
Tabel 5.3.	Luas Tanaman Palawija menurut Jenisnya di Kecamatan Labuhan Deli Tahun 2015	36
Tabel 5.4.	Banyaknya Ternak menurut Jenisnya di Kecamatan Labuhan Deli Tahun 2015	37
Tabel 5.5.	Banyaknya Ternak Unggas menurut Jenisnya di Kecamatan Labuhan Deli Tahun 2015	38
Tabel 6.1.	Banyaknya Industri menurut Jenisnya di Kecamatan Labuhan Deli Tahun 2015	40
Tabel 6.2.	Banyaknya Bengkel menurut Jenisnya di Kecamatan Labuhan Deli Tahun 2015	41
Tabel 6.3.	Banyaknya Rumah Tangga Pelanggan Listrik dan Air di Kecamatan Labuhan Deli Tahun 2015.....	42
Tabel 7.1.	Rata-Rata harga Sembilan Bahan Pokok (Sembako) di Kecamatan Labuhan Deli Tahun 2015.....	44

1



GEOGRAFI

Tabel 1.1. Letak dan Geografi Kecamatan Labuhan Deli

1. Letak Geografi Kecamatan Labuhan Deli :

03°- 37° Lintang Utara

98°- 47° Bujur Timur

2. Letak di atas permukaan air laut : + 5 Meter

3. Luas wilayah : 127,23 Kilometer Persegi (Km²)

4. Batas-Batas :

Utara : Selat Malaka & Kabupaten Langkat

Selatan : Kota Medan & Kecamatan Sunggal

Barat : Kecamatan Hamparan Perak

Timur : Kecamatan Percut Sei Tuan & Kota Medan

5. Jarak Kantor Camat ke Kantor Bupati : 52 Kilometer (Km)

Tabel 1.2. Luas Desa/Kelurahan dan Persentase terhadap luas Kecamatan

No.	Desa/ Kelurahan	Luas (Km ²)	Persentase (%)
(1)	(2)	(3)	(4)
1.	Helvetia	9,71	7,63
2.	Manunggal	13,36	10,50
3.	Pematang Johar	18,90	14,86
4.	Telaga Tujuh	18,90	14,86
5.	Karang Gading	66,36	52,15
Jumlah		127,23	100,00

Sumber : Kantor Camat

2



PEMERINTAHAN

Tabel 2.1. Klasifikasi Desa/Kelurahan menurut jenisnya Tahun 2015

No.	Desa/ Kelurahan	Swadaya	Swakarya	Swasembada
(1)	(2)	(3)	(4)	(5)
1.	Helvetia	-	-	1
2.	Manunggal	-	-	1
3.	Pematang Johar	-	-	1
4.	Telaga Tujuh	-	1	-
5.	Karang Gading	-	1	-
Jumlah		-	2	3

Sumber : Kantor Camat

Keterangan : 1=Ya, -=Tidak

Tabel 2.2. Jarak Kantor Desa/Kelurahan ke Kota Kecamatan (Km)

No.	Desa/Kelurahan	Jarak Kantor Desa/Kelurahan ke Ibu Kota Kecamatan
(1)	(2)	(3)
1.	Helvetia	0,5
2.	Manunggal	2
3.	Pematang Johar	13
4.	Telaga Tujuh	37
5.	Karang Gading	42

Sumber : Kantor Camat

Tabel 2.3. Jumlah Dusun/Lingkungan, RT, dan RW Menurut Desa/Kelurahan di Kecamatan Labuhan Deli Tahun 2015

No.	Desa/Kelurahan	Dusun/ Lingkungan	RT	RW
(1)	(2)	(3)	(4)	(5)
1.	Helvetia	14	-	-
2.	Manunggal	15	-	-
3.	Pematang Johar	15	-	-
4.	Telaga Tujuh	7	-	-
5.	Karang Gading	15	-	-
Jumlah		66	-	-

Sumber : Kantor Camat

3



PENDUDUK
DAN TENAGA KERJA

Tabel 3.1. Luas, Jumlah Penduduk dan kepadatan Penduduk menurut Desa/Kelurahan Tahun 2015

No.	Desa/ Kelurahan	Luas (Km ²)	Jumlah Penduduk (Jiwa)	Kepadatan (Jiwa/Km ²)
(1)	(2)	(3)	(4)	(5)
1.	Helvetia	9,71	19004	1957
2.	Manunggal	13,36	24363	1824
3.	Pematang Johar	18,90	16198	857
4.	Telaga Tujuh	18,90	2539	134
5.	Karang Gading	66,36	6114	92
Jumlah		127,23	68218	536

Sumber : Kantor Camat

Tabel 3.2. Banyaknya Penduduk menurut Desa/Kelurahan dan jenis kelamin di Kecamatan Labuhan Deli Tahun 2015

No.	Desa/ Kelurahan	Laki-laki	Perempuan	Jumlah
(1)	(2)	(3)	(4)	(5)
1.	Helvetia	9442	9562	19004
2.	Manunggal	12510	11853	24363
3.	Pematang Johar	8289	7909	16198
4.	Telaga Tujuh	1318	1221	2539
5.	Karang Gading	3129	2985	6114
Jumlah		34688	33530	68218

Sumber : Angka Proyeksi Penduduk Badan Pusat Statistik Kab. Deli Serdang

Tabel 3.3. Banyaknya Penduduk dan Rumah Tangga per Desa/Kelurahan di Kecamatan Labuhan Deli Tahun 2015

No.	Desa/ Kelurahan	Rumah Tangga	Penduduk	Rata-Rata
(1)	(2)	(3)	(4)	(5)
1.	Helvetia	4423	19004	4
2.	Manunggal	5508	24363	4
3.	Pematang Johar	3703	16198	4
4.	Telaga Tujuh	639	2539	4
5.	Karang Gading	1530	6114	4
Jumlah		15803	68218	4

Sumber : Angka Proyeksi Penduduk Badan Pusat Statistik Kab. Deli Serdang

Tabel 3.4. Banyaknya Penduduk Dewasa dan Anak-Anak menurut Desa/Kelurahan dan jenis kelamin di Kec. Labuhan Deli Tahun 2015

No	Desa/ Kelurahan	Dewasa		Anak-Anak		Jumlah
		Lk	Pr	Lk	Pr	
(1)	(2)	(3)	(4)	(5)	(6)	(7)
1.	Helvetia	6931	7066	2511	2496	19004
2.	Manunggal	8605	8237	3905	3616	24363
3.	Pematang Johar	5637	5367	2652	2542	16198
4.	Telaga Tujuh	898	828	420	393	2539
5.	Karang Gading	2083	1962	1046	1023	6114
Jumlah		24154	23460	10534	10070	68218

Sumber : Angka Proyeksi Penduduk Badan Pusat Statistik Kab. Deli Serdang

Tabel 3.5. Banyaknya Penduduk menurut Kelompok Umur per Desa/Kelurahan di Kecamatan Labuhan Deli Tahun 2015

No.	Desa/ Kelurahan	0-4	5-9	10-14	15-19
(1)	(2)	(3)	(4)	(5)	(6)
1.	Helvetia	1772	1648	1540	1683
2.	Manunggal	2853	2463	2156	2253
3.	Pematang Johar	1860	1774	1567	1559
4.	Telaga Tujuh	287	284	237	229
5.	Karang Gading	757	747	555	524
Jumlah		7529	6919	6055	6248

Sumber : Angka Proyeksi Penduduk Badan Pusat Statistik Kab. Deli Serdang

Tabel 3.5. Lanjutan

No.	Desa/ Kelurahan	20-24	25-29	30-34	35-39
(1)	(2)	(3)	(4)	(5)	(6)
1.	Helvetia	1914	1824	1523	1307
2.	Manunggal	2263	2261	2113	1960
3.	Pematang Johar	1509	1447	1363	1139
4.	Telaga Tujuh	205	195	199	204
5.	Karang Gading	542	481	539	448
Jumlah		6433	6208	5737	5058

Sumber : Angka Proyeksi Penduduk Badan Pusat Statistik Kab. Deli Serdang

Tabel 3.5. Lanjutan

No.	Desa/ Kelurahan	40-44	45-49	50-54	55-59
(1)	(2)	(3)	(4)	(5)	(6)
1.	Helvetia	1170	1281	1109	967
2.	Manunggal	1724	1348	996	826
3.	Pematang Johar	1092	864	767	469
4.	Telaga Tujuh	152	133	119	93
5.	Karang Gading	366	316	254	208
Jumlah		4504	3942	3245	2563

Sumber : Angka Proyeksi Penduduk Badan Pusat Statistik Kab. Deli Serdang

Tabel 3.5. Lanjutan

No.	Desa/ Kelurahan	60-64	65-69	70-74	75+	Jumlah
(1)	(2)	(3)	(4)	(5)	(6)	(7)
1.	Helvetia	588	302	226	150	19004
2.	Manunggal	480	307	209	151	24363
3.	Pematang Johar	312	215	133	128	16198
4.	Telaga Tujuh	80	45	50	27	2539
5.	Karang Gading	126	97	56	98	6114
Jumlah		1586	966	674	554	68218

Sumber : Angka Proyeksi Penduduk Badan Pusat Statistik Kab. Deli Serdang

Tabel 3.6. Banyaknya Penduduk menurut Desa/Kelurahan dan Kewarganegaraan di Kecamatan Labuhan Deli Tahun 2015

No.	Desa/ Kelurahan	WNI	WNA			
			Cina	India	Arab	Lain-nya
(1)	(2)	(3)	(4)	(5)	(6)	(7)
1.	Helvetia	19004	-	-	-	-
2.	Manunggal	24363	-	-	-	-
3.	Pematang Johar	16198	-	-	-	-
4.	Telaga Tujuh	2539	-	-	-	-
5.	Karang Gading	6114	-	-	-	-
			-	-	-	-
Jumlah		68218	-	-	-	-

Sumber : Kantor Camat

Tabel 3.7. Banyaknya Penduduk menurut Desa/Kelurahan dan Agama yang dianut di Kecamatan Labuhan Deli Tahun 2015

No	Desa/ Kelurahan	Islam	Kha- tolik	Kristen	Hindu	Budha
(1)	(2)	(3)	(4)	(5)	(6)	(7)
1.	Helvetia	13635	270	1220	642	3236
2.	Manunggal	23817	61	327	-	164
3.	Pematang Johar	13120	1458	1620	-	-
4.	Telaga Tujuh	2488	-	51	-	-
5.	Karang Gading	6109	-	-	-	-
Jumlah		59169	1789	3218	642	3400

Sumber : Kantor Camat

Tabel 3.8. Banyaknya Rumah Tangga PPLS'11 di Kecamatan Labuhan Deli Tahun 2011

No	D e s a/ Kelurahan	Sangat Miskin	Miskin	Hampir Miskin	Miskin Lainnya
(1)	(2)	(3)	(4)	(5)	(6)
1.	Helvetia	182	128	151	440
2.	Manunggal	136	93	139	437
3.	Pematang Johar	152	115	133	302
4.	Telaga Tujuh	36	61	72	200
5.	Karang Gading	60	80	141	789
Jumlah		566	477	636	2.168

Sumber : Badan Pusat Statistik Kabupaten Deli Serdang

Keterangan: PPLS (Pendataan Program Perlindungan Sosial)

4



S O S I A L

Tabel 4.1. Banyaknya Sekolah menurut Desa/Kelurahan, tingkat Pendidikan dan status di Kecamatan Labuhan Deli Tahun 2015

No	D e s a/ Kelurahan	TK		SD		SLTP		SLTA	
		N	S	N	S	N	S	N	S
(1)	(2)	(3)		(4)		(5)		(6)	
1.	Helvetia	1	4	3	6	4	3	1	3
2.	Manunggal	-	2	1	3	-	1	-	-
3.	Pematang Johar	-	-	5	3	-	1	-	1
4.	Telaga Tujuh	-	-	1	-	-	1	-	-
5.	Karang Gading	-	-	1	-	-	-	-	-
Jumlah		1	6	11	12	4	6	1	4

Sumber : Dispora Kecamatan Labuhan Deli
Keterangan : N=Negeri, S=Swasta

Tabel 4.2. Banyaknya Murid Sekolah menurut Desa/Kelurahan, tingkat Pendidikan dan status di Kecamatan Labuhan Deli Tahun 2015

No.	D e s a/ Kelurahan	SD		SLTP		SLTA	
		Nege- ri/Inpres	Swas -ta	Nege- ri	Swas- ta	Nege- ri	Swas- ta
(1)	(2)	(3)	(4)	(5)	(6)	(7)	(8)
1.	Helvetia	1174	1412	1508	1244	442	829
2.	Manunggal	1086	1131	-	380	-	-
3.	Pematang Johar	764	814	-	155	-	131
4.	Telaga Tujuh	530	-	-	110	-	-
5.	Karang Gading	494	-	-	-	-	-
Jumlah		4048	3357	1508	1889	442	960

Sumber : Dispora Kecamatan Labuhan Deli

Tabel 4.3. Banyaknya Guru menurut Desa/Kelurahan, tingkatan dan status Sekolah di Kecamatan Labuhan Deli Tahun 2015

No.	Desa/ Kelurahan	SD		SLTP		SLTA	
		Nege- ri	Swas- ta	Nege- ri	Swas- ta	Nege- ri	Swas- ta
(1)	(2)	(3)	(4)	(5)	(6)	(7)	(8)
1.	Helvetia	60	80	160	93	54	55
2.	Manunggal	17	35	-	17	-	-
3.	Pematang Johar	85	33	-	11	-	71
4.	Telaga Tujuh	15	-	-	8	-	-
5.	Karang Gading	14	-	-	-	-	-
Jumlah		191	148	160	129	54	126

Sumber : Dispora Kecamatan Labuhan Deli

Tabel 4.4. Banyaknya Murid SD Negeri dan Swasta menurut Desa/Kelurahan dan tingkatan Kelas di Kecamatan Labuhan Deli Tahun 2015

No.	D e s a/ Kelurahan	Kelas					
		I	II	III	IV	V	VI
(1)	(2)	(3)	(4)	(5)	(6)	(7)	(8)
1.	Helvetia	490	520	473	334	343	337
2.	Manunggal	222	228	265	378	399	253
3.	Pematang Johar	215	318	237	252	245	277
4.	Telaga Tujuh	164	83	185	105	110	155
5.	Karang Gading	159	73	151	151	139	144
Jumlah		1250	1222	1311	1220	1236	1166

Sumber : Dispora Kecamatan Labuhan Deli

Tabel 4.5. Banyaknya Murid SLTP Negeri dan Swasta menurut Desa/Kelurahan dan tingkatan Kelas di Kecamatan Labuhan Deli Tahun 2015

No.	D e s a/ Kelurahan	Kelas			Jumlah
		I	II	III	
(1)	(2)	(3)	(4)	(5)	(6)
1.	Helvetia	919	931	902	2.752
2.	Manunggal	119	129	132	380
3.	Pematang Johar	48	54	53	155
4.	Telaga Tujuh	38	38	34	110
5.	Karang Gading	-	-	-	-
Jumlah		1124	1152	1121	3397

Sumber : Dispora Kecamatan Labuhan Deli

Tabel 4.6. Banyaknya Murid SLTA menurut Desa/Kelurahan dan tingkatan Kelas di Kecamatan Labuhan Deli Tahun 2015

No.	Desa/ Kelurahan	Kelas			
		I	II	III	Jumlah
(1)	(2)	(3)	(4)	(5)	(6)
1.	Helvetia	480	388	403	1271
2.	Manunggal	-	-	-	-
3.	Pematang Johar	38	39	54	131
4.	Telaga Tujuh	-	-	-	-
5.	Karang Gading	-	-	-	-
Jumlah		518	427	457	1402

Sumber : Dispora Kecamatan Labuhan Deli

Tabel 4.7. Banyaknya Sarana Kesehatan menurut Desa/Kelurahan dan jenisnya di Kecamatan Labuhan Deli Tahun 2015

No.	Desa/ Kelurahan	RSU	Puskes- mas	Pustu	BPU	BKIA	Pos- yandu
(1)	(2)	(3)	(4)	(5)	(6)	(7)	(8)
1.	Helvetia	2	1	1	1	2	14
2.	Manunggal	-	-	1	1	-	14
3.	Pematang Johar	-	1	-	-	-	14
4.	Telaga Tujuh	-	-	1	-	-	3
5.	Karang Gading	-	-	1	-	1	6
Jumlah		2	2	4	2	3	51

Sumber : Kantor Camat

Tabel 4.8. Banyaknya Tenaga Medis (Kesehatan) menurut Desa/Kelurahan dan Jenisnya di Kecamatan Labuhan Deli Tahun 2015

No.	Desa/ Kelurahan	Dokter	Bidan	Pera- wat/SPK	Dukun Bayi	Lain- nya
(1)	(2)	(3)	(4)	(5)	(6)	(7)
1.	Helvetia	12	20	30	-	-
2.	Manunggal	3	6	5	-	-
3.	Pematang Johar	5	20	4	-	-
4.	Telaga Tujuh	-	6	-	-	-
5.	Karang Gading	-	7	-	-	-
Jumlah		20	59	39	-	-

Sumber : Kantor Camat

Tabel 4.9. Banyaknya Peserta KB menurut Alat Kontrasepsi dan Banyaknya PUS di Kecamatan Labuhan Deli Tahun 2015

No.	Desa/ Kelurahan	IUD	MOP/ MOW	Implant	Suntik	Pil	Kondom	PUS
(1)	(2)	(3)	(4)	(5)	(6)	(7)	(8)	(9)
1.	Helvetia	227	219	191	669	1004	188	3562
2.	Manunggal	274	176	336	934	1243	238	4560
3.	Pematang Johar	361	123	369	464	569	202	2955
4.	Telaga Tujuh	30	21	40	83	146	87	575
5.	Karang Gading	67	53	124	228	368	114	1375
<i>Jumlah</i>		959	592	1020	2378	3330	829	13027

Sumber : Kantor Camat

Tabel 4.10. Banyaknya Rumah Ibadah menurut Desa/Kelurahan dan jenisnya di Kecamatan Labuhan Deli Tahun 2015

No.	Desa/ Kelurahan	Mesjid	Langgar	Gereja	Kuil	Vihara
(1)	(2)	(3)	(4)	(5)	(6)	(7)
1.	Helvetia	7	4	3	-	1
2.	Manunggal	5	8	-	-	-
3.	Pematang Johar	5	15	5	-	-
4.	Telaga Tujuh	4	4	-	-	-
5.	Karang Gading	8	4	-	-	-
Jumlah		29	35	8	-	1

Sumber : Kantor Camat

Tabel 4.11. Banyaknya P3NTR, Nikah, Talak/Cerai dan Rujuk per bulan di Kecamatan Labuhan Deli Tahun 2015

No.	Bulan	P3NTR	Nikah	Talak/ Cerai	Rujuk
(1)	(2)	(3)	(4)	(5)	(6)
1.	Januari	5	30	1	-
2.	Pebruari	5	41	-	-
3.	Maret	5	47	-	-
4.	April	5	49	-	-
5.	Mei	5	50	1	-
6.	Juni	5	35	-	-
7.	Juli	5	16	-	-
8.	Agustus	5	41	-	-
9.	September	5	32	-	-
10.	Oktober	5	36	-	-
11.	Nopember	5	31	1	-
12.	Desember	5	37	-	-
Jumlah		60	445	3	-

Sumber : KUA Kecamatan Labuhan Deli

Tabel 4.12. Banyaknya Rumah menurut Desa/Kelurahan dan jenisnya di Kecamatan Labuhan Deli Tahun 2015

No.	Desa/ Kelurahan	Permanen	Semi Permanen	Darurat/ Sederhana	Jumlah
(1)	(2)	(3)	(4)	(5)	(6)
1.	Helvetia	1564	1778	642	3984
2.	Manunggal	1630	817	1010	3457
3.	Pematang Johar	2295	279	296	2870
4.	Telaga Tujuh	157	77	263	497
5.	Karang Gading	213	391	549	1153
Jumlah		5859	3342	2760	11961

Sumber : Kantor Camat

5



PERTANIAN

Tabel 5.1. Luas Panen, Produksi Padi dan Rata-Rata Produksi di Kecamatan Labuhan Deli Tahun 2015

No.	Jenis	Luas Panen (Ha)	Produksi Padi (Ton)	Rata-Rata (Kw/Ha)
(1)	(2)	(3)	(4)	(5)
1.	Padi Sawah	6798	46362.36	68.2
2.	Padi Ladang	-	-	-
Padi Sawah+ Padi Ladang		6798	46362.36	68.2

Sumber : PPK Kecamatan Labuhan Deli

Tabel 5.2. Luas Sawah Menurut Desa/Kelurahan dan Jenis Irigasinya di Kecamatan Labuhan Deli Tahun 2015(Ha)

No.	Desa/ Kelurahan	Teknis	½ Teknis	Sederhana	Non PU	Tadah Hujan
(1)	(2)	(3)	(4)	(5)	(6)	(7)
1.	Helvetia	-	-	-	-	-
2.	Manunggal	-	-	-	-	-
3.	Pematang Johar	-	1575	-	-	175
4.	Telaga Tujuh	-	-	-	-	1070
5.	Karang Gading	-	-	-	-	1850
Jumlah		-	1575	-	-	3095

Sumber : PPK Kecamatan Labuhan Deli

Tabel 5.3. Luas Tanaman Palawija Menurut Desa/Kelurahan dan Jenis Tanamannya di Kecamatan Labuhan Deli Tahun 2015 (Ha)

No.	Desa/ Kelurahan	Jagung	Ubi Kayu	Ubi Jalar	Kacang Kedelai	Kacang Hijau
(1)	(2)	(3)	(4)	(5)	(6)	(7)
1.	Helvetia	-	-	-	-	-
2.	Manunggal	310	205	20	-	-
3.	Pematang Johar	15	5	3	-	30
4.	Telaga Tujuh	22	8	2	-	5
5.	Karang Gading	5	10	5	-	17
Jumlah		252	228	30	-	42

Sumber : PPK Kecamatan Labuhan Deli

Tabel 5.4. Banyaknya Ternak menurut Desa/Kelurahan dan Jenisnya di Kecamatan Labuhan Deli Tahun 2015 (Ekor)

No.	Desa/ Kelurahan	Sapi	Kerbau	Kuda	Kam- bing	Babi
(1)	(2)	(3)	(4)	(5)	(6)	(7)
1.	Helvetia	-	-	-	152	-
2.	Manunggal	191	-	-	320	-
3.	Pematang Johar	180	6	-	415	72
4.	Telaga Tujuh	195	3	-	617	-
5.	Karang Gading	232	3	-	725	-
Jumlah		798	12	-	2229	72

Sumber : Dinas Pertanian Kecamatan Labuhan Deli

Tabel 5.5. Banyaknya Ternak Unggas menurut Desa/Kelurahan dan Jenisnya di Kecamatan Labuhan Deli Tahun 2015 (Ekor)

No.	Desa/ Kelurahan	Ayam Kampung	Ayam Ras /Buras	Itik
(1)	(2)	(3)	(4)	(5)
1.	Helvetia	150	720	150
2.	Manunggal	273	1920	300
3.	Pematang Johar	350	420	40000
4.	Telaga Tujuh	510	310	1025
5.	Karang Gading	620	610	1500
Jumlah		1903	2980	42975

Sumber : Dinas Pertanian Kecamatan Labuhan Deli

6



PERINDUSTRIAN

Tabel 6.1. Banyaknya Industri Menurut Desa/Kelurahan dan Jenisnya di Kecamatan Labuhan Deli Tahun 2015

No.	Desa/ Kelurahan	Industri Besar/Sedang	Industri Kecil	Industri Rumah Tangga	Jumlah
(1)	(2)	(3)	(4)	(5)	(6)
1.	Helvetia	-	15	14	29
2.	Manunggal	2	12	10	24
3.	Pematang Johar	-	17	-	17
4.	Telaga Tujuh	-	6	10	16
5.	Karang Gading	-	2	2	4
Jumlah		2	52	36	90

Sumber : Kantor Camat

Tabel 6.2. Banyaknya Bengkel Menurut Desa/Kelurahan dan Jenisnya di Kecamatan Labuhan Deli Tahun 2015

No.	Desa/ Kelurahan	Bengkel Mobil	Bengkel Motor	Bengkel Sepeda	Jumlah
(1)	(2)	(3)	(4)	(5)	(6)
1.	Helvetia	11	14	4	29
2.	Manunggal	5	5	4	14
3.	Pematang Johar	4	6	3	13
4.	Telaga Tujuh	-	3	8	11
5.	Karang Gading	-	11	4	15
Jumlah		20	39	23	82

Sumber : Kantor Camat

Tabel 6.3. Banyaknya Rumah Tangga Pelanggan Listrik per Desa/Kelurahan di Kecamatan Labuhan Deli Tahun 2015

No.	D e s a/ Kelurahan	Sumber Listrik	
		PLN	Non PLN
(1)	(2)	(3)	(4)
1.	Helvetia	3.935	-
2.	Manunggal	3.952	-
3.	Pematang Johar	2.883	-
4.	Telaga Tujuh	597	-
5.	Karang Gading	1.208	-
Jumlah		12.575	-

Sumber : Kantor Camat

7



<https://id.wikipedia.org/wiki/Keuangan>

KEUANGAN DAN HARGA-HARGA

Tabel 7.1. Daftar Harga Eceran 9 Bahan Pokok dan Bahan Strategis Lainnya (Harga Konsumen) di Kecamatan Labuhan Deli Tahun 2015

No.	Jenis Barang	Kualitas/Merek	Satuan	Bulan (Rp)			
				Jan	Peb	Mart	Apr
(1)	(2)	(3)	(4)	(5)	(6)	(7)	(8)
1.	Beras Sawah	KKB/Ramos	Kg	10.000	10.000	10.000	10.000
		IR 64	Kg	9.500	9.500	9.500	9.500
2.	Tepung Terigu	Segitiga Biru	Kg	8.000	8.000	8.000	8.000
3.	Ikan Asin	Teri Kasar No.1	Kg	38.000	38.000	38.000	38.000
		Teri Kasar No.2	Kg	35.000	35.000	35.000	35.000
		Kep. Batu Sdg	Kg	18.000	18.000	18.000	18.000
4.	Gula Pasir	SHSI	Kg	12.000	12.000	12.000	12.000
5.	Garam	Hancur	Kg	1.500	1.500	1.500	1.500
6.	M. Goreng	Kuning Curah	Kg	11.000	1.000	1.000	11.000
		Bimoli	Kg	13.000	13.000	13.000	13.000
7.	Telur Ayam Ras	Besar	Butir	1.500	1.500	1.500	1.500
8.	M. Lampu		Liter	10.000	10.000	10.000	10.000
9.	Gas	Elpiji 3 Kg	Tabung	16.000	16.000	16.000	16.000
10.	Sabun Cuci	Telepon	Batang	1.500	1.500	1.500	1.500
		Deterjen Rinso	Kg	13.000	13.000	13.000	13.000
		Ekonomi Cream	Bks	2.500	2.500	2.500	2.500
11.	Tekstil	Katun	Meter	16.000	16.000	16.000	16.000
		Cap Cent	Elai	4.000	4.000	4.000	4.000
12.	Semen	Padang 40 Kg	Zak	45.000	45.000	45.000	45.000
		Andalas 40 Kg	Zak	46.500	46.500	46.500	46.500
13.	Emas Perhiasan	22 Karat (70%)	Gram	-	-	-	-
		24 Karat (97%)	Gram	-	-	-	-
14.	Beai Beton	Uk 8 mm Pjg 10 m	Batang	30.000	30.000	30.000	30.000
15.	Pasir	Beton	M3	110.000	110.000	110.000	110.000
16.	Batu Bata Biasa	Besar	Buah	550	550	550	550
		Kecil	Buah	450	450	450	450
17.	Seng 8 Kaki	Angsa Mahkota	Lembar	50.000	50.000	50.000	50.000
18.	Triplek Biasa	0,30 CmX122cmx244cm	Lembar	45.000	45.000	45.000	45.000
19.	Cat Tembok	Paragon	5 Kg	-	-	-	-
20.	Pupuk Urea	Subsidi	Kg				
		Non Subsidi	Kg	4.500	4.500	4.500	4.500
21.	Pupuk	SP	Kg				
		ZA	Kg	4.000	4.000	4.000	4.500

Tabel 7.1. Lanjutan

No.	Jenis Barang	Kualitas/Merek	Satuan	Bulan (Rp)			
				Mei	Juni	Juli	Agustus
(1)	(2)	(3)	(4)	(9)	(10)	(11)	(12)
1.	Beras Sawah	KKB/Ramos	Kg	10.000	10.000	10.000	10.000
		IR 64	Kg	9,500	9.500	9.500	9.500
2.	Tepung Terigu	Segitiga Biru	Kg	8.000	8.000	8.000	8.000
3.	Ikan Asin	Teri Kasar No.1	Kg	38.000	38.000	38.000	38.000
		Teri Kasar No.2	Kg	35.000	35.000	35.000	35.000
		Kep. Batu Sdg	Kg	18.000	18.000	18.000	18.000
4.	Gula Pasir	SHSI	Kg	12.000	12.000	12.000	12.000
5.	Garam	Hancur	Kg	1.500	1.500	1.500	1.500
6.	M. Goreng	Kuning Curah	Kg	11.000	11.000	11.000	11.000
		Bimoli	Kg	13.000	13.000	13.000	13.000
7.	Telur Ayam Ras	Besar	Butir	1.500	1.500	1.500	1.500
8.	M. Lampu		Liter	10.000	10.000	10.000	10.000
9.	Gas	Elpiji 3 Kg	Tabung	16.000	16.000	16.000	16.000
10.	Sabun Cuci	Telepon	Batang	1.500	1.500	1.500	1.500
		Deterjen Rinso	Kg	13.000	13.000	13.000	13.000
		Ekonomi Cream	Bks	2.500	2.500	2.500	2.500
11.	Tekstil	Katun	Meter	16.000	16.000	16.000	16.000
		Cap Cent	Elai	4.000	4.000	4.000	4.000
12.	Semen	Padang 40 Kg	Zak	45.000	45.000	45.000	45.000
		Andalas 40 Kg	Zak	46.500	46.500	46.500	46.500
13.	Emas Perhiasan	22 Karat (70%)	Gram	-	-	-	-
		24 Karat (97%)	Gram	-	-	-	-
14.	Beai Beton	Uk 8 mm Pjg 10 m	Batang	30.000	30.000	30.000	30.000
15.	Pasir	Beton	M3	110.000	110.000	110.000	110.000
16.	Batu Bata Biasa	Besar	Buah	550	550	550	550
		Kecil	Buah	450	450	450	450
17.	Seng 8 Kaki	Angsa Mahkota	Lembar	50.000	50.000	50.000	50.000
18.	Triplek Biasa	0,30 CmX122cmx244cm	Lembar	45.000	45.000	45.000	45.000
19.	Cat Tembok	Paragon	5 Kg	80.000	80.000	80.000	80.000
20.	Pupuk Urea	Subsidi	Kg				
		Non Subsidi	Kg	4.500	4.500	4.500	4.500
21.	Pupuk	SP	Kg				
		ZA	Kg	4.500	4.500	4.500	4.500

Tabel 7.1. Lanjutan

No.	Jenis Barang	Kualitas/Merek	Satuan	Bulan (Rp)			
				Sept	Okt	Nop	Des
(1)	(2)	(3)	(4)	(13)	(14)	(15)	(16)
1.	Beras Sawah	KKB/Ramos	Kg	10.000	10.000	10.000	10.000
				9.500	9.500	9.500	9.500
		IR 64	Kg	8.000	8.000	8.000	8.000
2.	Tepung Terigu	Segitiga Biru	Kg	38.000	38.000	38.000	38.000
3.	Ikan Asin	Teri Kasar No.1	Kg	35.000	35.000	35.000	35.000
		Teri Kasar No.2	Kg	18.000	18.000	18.000	18.000
		Kep. Batu Sdg	Kg	12.000	12.000	12.000	12.000
4.	Gula Pasir	SHSI	Kg	1.500	1.500	1.500	1.500
5.	Garam	Hancur	Kg	11.000	11.000	11.000	11.000
6.	M. Goreng	Kuning Curah	Kg	13.000	13.000	13.000	13.000
		Bimoli	Kg	1.500	1.500	1.500	1.500
7.	Telur Ayam Ras	Besar	Butir	10.000	10.000	10.000	10.000
8.	M. Lampu		Liter	16.000	16.000	16.000	16.000
9.	Gas	Elpiji 3 Kg	Tabung	1.500	1.500	1.500	1.500
10.	Sabun Cuci	Telepon	Batang	13.000	13.000	13.000	13.000
		Deterjen Rinso	Kg	2.500	2.500	2.500	2.500
		Ekonomi Cream	Bks	16.000	16.000	16.000	16.000
11.	Tekstil	Katun	Meter	4.000	4.000	4.000	4.000
		Cap Cent	Elai	45.000	45.000	45.000	45.000
12.	Semen	Padang 40 Kg	Zak	46.500	46.500	46.500	46.500
		Andalas 40 Kg	Zak	-	-	-	-
13.	Emas Perhiasan	22 Karat (70%)	Gram	-	-	-	-
		24 Karat (97%)	Gram	30.000	30.000	30.000	30.000
14.	Beai Beton	Uk 8 mm Pjg 10 m	Batang	110.000	110.000	110.000	110.000
15.	Pasir	Beton	M3	550	550	550	550
16.	Batu Bata Biasa	Besar	Buah	450	450	450	450
		Kecil	Buah	50.000	50.000	50.000	50.000
17.	Seng 8 Kaki	Angsa Mahkota	Lembar	45.000	45.000	45.000	45.000
18.	Triplek Biasa	0,30 CmX122cmx244cm	Lembar	80.000	80.000	80.000	80.000
19.	Cat Tembok	Paragon	5 Kg				
20.	Pupuk Urea	Subsidi	Kg	4.500	4.500	4.500	4.500
		Non Subsidi	Kg				
21.	Pupuk	SP	Kg	4.500	4.500	4.500	4.500
		ZA	Kg	10.000	10.000	10.000	10.000

Sumber : Badan Pusat Statistik Kab. Deli Serdang



APPENDIKS

<https://deliserdang.com/bs-goid>

**Daftar Nama-Nama Camat Yang Pernah Bertugas di Kecamatan
Labuhan Deli Sampai Dengan Tahun 2015**

No.	Nama Camat	Masa Jabatan	Keterangan
(1)	(2)	(3)	(4)
1.	Mukadel Fuad	1954 – 1956	
2.	Thalib Siregar	1956 – 1961	
3.	Mahmud Saidin	1961 – 1971	
4.	Mulkan Hasian HRP, BA	1971 – 1974	
5.	Syahril, BA	1974 – 1977	
6.	P. O. Hutabarat, BA	1977 – 1978	
7.	Syamardan HRP	1978 – 1980	
8.	M. Roni Lubis, BA	1980 – 1981	
9.	Nazmul Irpan NST, BA	1981 – 1985	
10.	Drs. Rali Junjung S.	1985 – 1991	
11.	Drs. Junjungan	1991 – 1993	
12.	Drs. Darsyah NST	1993 – 1998	
13.	Drs. H. Paroduan Siregar	1998 – 2001	
14.	H. Zulhidayat	2001 – 2005	
15.	Drs. Azwan Suriadi	2005 – 2006	
16.	Drs. H.M. A Yusuf Siregar	2006 – 2009	
17.	Darwin Zein, S.Sos	2009 – 2012	
18.	Dedi Maswardy, S.Sos. MAP.	2012 – 2013	
19.	H.Gongma S.HRP.S. Sos	2013 – 2015	
20.	Zainal A. Hutagalung	2015 – Juni 2016	
21.	Safii Sihombing, SIP MAP	Juni 2016 - Sekarang	

Sumber : Kantor Camat

**Daftar Nama-Nama Kepala Desa/Lurah Se Kecamatan
Labuhan Deli Tahun 2015 (Plt. Priode Maret 2015 s/d Mei 2016)**

No.	Desa/Kelurahan	Nama Kepala Desa/Lurah
(1)	(2)	(3)
1.	Helvetia	Plt. Ir. Komaruddin
2.	Manunggal	Plt. Rahmad Nel Ajib, S.Sos
3.	Pematang Johar	Supriono
4.	Telaga Tujuh	Plt. Sarman
5.	Karang Gading	Plt. Sukardi

Sumber : Kantor Camat

DATA

MENCERDASKAN BANGSA



**BADAN PUSAT STATISTIK
KABUPATEN DELI SERDANG**
BPS-Statistics of Deli Serdang Regency

Jl. Karya Utama Kompleks Pemkab Deli Serdang
Telp.061-7951326, 7955111 Fax. 061-7951326

Homepage: <http://deliserdangkab.bps.go.id>, E-mail: bps1212@bps.go.id

