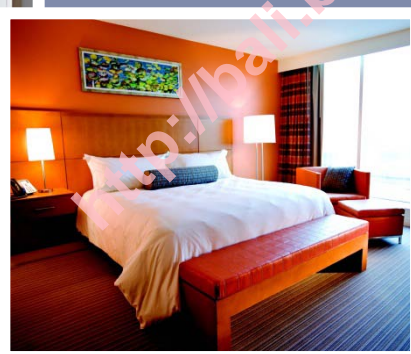



TINGKAT PENGHUNIAN KAMAR AKOMODASI PROVINSI BALI 2012



Badan Pusat Statistik Provinsi Bali

TINGKAT PENGHUNIAN KAMAR AKOMODASI DI PROVINSI BALI

TAHUN 2012

No. Katalog : 8403001.51
ISBN : 979 473 103 X
No. Publikasi : 51540.1304
Ukuran Buku : 21 cm x 29,7 cm
Jumlah Halaman : 48 Halaman

Tim Penyusun

Penanggung Jawab : Amirudin, S.Si, MMSI
Pengarah : Ketut Manacika, SST, M.Agb
Penulis : Esthisatari Nawangsih, SST, M.Si
Pengolah Data : Esthisatari Nawangsih, SST, M.Si

Diterbitkan Oleh : BPS Provinsi Bali

Boleh dikutip dengan menyebut sumbernya.

KATA PENGANTAR

Sektor pariwisata sebagai sektor unggulan dalam kerangka pembangunan daerah Provinsi Bali memerlukan perhatian dan penanganan yang optimal agar keberadaannya di masa mendatang menjadi semakin baik. Ketersediaan data yang cermat, akurat dan dapat dipercaya tentang perkembangan Pariwisata di Bali sangat dibutuhkan baik oleh pelaku pariwisata, instansi pemerintah terkait, maupun pengguna data lainnya.

Publikasi "TINGKAT PENGHUNIAN KAMAR AKOMODASI PROPINSI BALI TAHUN 2012", merupakan salah satu produk BPS Propinsi Bali yang kiranya dapat memenuhi sebagian kebutuhan data seperti dimaksud di atas.

Publikasi ini merupakan penerbitan berkelanjutan yang secara rutin setiap tahun dan diharapkan dapat memberikan manfaat ke hadapan para konsumen data.

Kepada semua pihak yang telah membantu sehingga publikasi ini dapat disajikan, kami sampaikan penghargaan dan ucapan terimakasih. Saran dan kritik sangat diharapkan demi perbaikan penerbitan mendatang.

Kepala Badan Pusat Statistik
Provinsi Bali

Ir. I Gde Suarsa, M.Si.
NIP. 19550628 197903 1 002

DAFTAR ISI

KATA PENGANTAR.....	i
DAFTAR ISI.....	ii
DAFTAR TABEL	iii
I. PENDAHULUAN	1
II. CAKUPAN DAN METODOLOGI.....	3
III. KONSEP DAN DEFINISI.....	5
IV. ULASAN RINGKAS	8
1. Jumlah Hotel / Akomodasi lainnya	8
2. Tingkat Penghunian Kamar (TPK).....	9
3. Rata-rata Lama Tamu Menginap.....	10
Tabel-tabel	12

DAFTAR TABEL

Tabel 1.	Banyaknya Hotel/Akomodasi Lainnya, Kamar dan Tempat Tidur di Provinsi Bali 2012	13
Tabel 2.	Presentase Tingkat Penghunian Kamar Hotel Dirinci Menurut Jenis Hotel di Provinsi Bali 2012	14
Tabel 3.	Presentase Tingkat Pemakaian Tempat Tidur Dirinci Menurut Jenis Hotel di Provinsi Bali Tahun 2012	15
Tabel 4.	Rata-rata Lama Tamu Menginap (Asing dan Dalam Negeri) Dirinci Menurut Jenis Hotel di Provinsi Bali 2012.....	16
Tabel 5.	Rata-rata Lama Tamu Menginap Asing Dirinci Menurut Jenis Hotel di Provinsi Bali 2012	17
Tabel 6.	Rata-Rata Lama Tamu Menginap Dalam Negeri Dirinci Menurut Jenis Hotel di Provinsi Bali 2012.....	18
Tabel 7.	Perbandingan Tamu Asing dan Dalam Negeri yang Datang ke Hotel Dirinci Menurut Jenis Hotel di Provinsi Bali 2012	19
Tabel 8.	Banyaknya Malam Kamar Terpakai (<i>Room Night Occupied</i>) Dirinci Menurut Jenis Hotel di Provinsi Bali 2011.....	20
Tabel 9.	Banyaknya Malam Tamu (<i>Guest Night</i>) Dirinci Menurut Jenis Hotel di Provinsi Bali 2011	21
Tabel 10.	Tingkat Penghunian Ganda Atas Kamar (GPR) Dirinci Menurut Jenis Hotel di Provinsi Bali 2012	22
Tabel 11.	Persentase Tingkat Penghunian Kamar Hotel Berbintang Dirinci Menurut Kelas Hotel di Provinsi Bali 2012.....	23
Tabel 12.	Persentase Tingkat Pemakaian Tempat Tidur Hotel Berbintang Dirinci Menurut Kelas Hotel di Provinsi Bali 2012	24
Tabel 13.	Rata-Rata Lama Tamu Menginap (Asing+Indonesia) Pada Hotel Dirinci Menurut Kelas Hotel di Provinsi Bali 2012	25
Tabel 14.	Rata-Rata Lama Tamu Menginap Tamu Asing Pada Hotel Dirinci Menurut Kelas Hotel di Provinsi Bali 2012.....	26
Tabel 15.	Rata-Rata Lama Tamu Menginap Dalam Negeri Pada Hotel Berbintang Dirinci Menurut Kelas Hotel di Propinsi Bali Tahun 2012.....	27
Tabel 16.	Banyaknya Tamu Asing (AS) Dan Dalam Negeri (DN) Yang Datang Pada Hotel Berbintang Dirinci Menurut Kelas Hotel Di Propinsi Bali Tahun 2012	28
Tabel 17.	Perbandingan Tamu Asing (AS) dan Dalam Negeri (DN) Yang Datang Pada Hotel Berbintang Dirinci Menurut Kelas Hotel di Provinsi Bali 2012.....	29
Tabel 18.	Banyaknya Malam Kamar Terpakai (<i>Room Night Occupied</i>) Pd Hotel Berbintang Dirinci Menurut Kelas Hotel di Provinsi bali 2012.....	30
Tabel 19.	Banyaknya Malam Tamu (<i>Guest Night</i>) Pada Hotel Berbintang Dirinci Menurut Keas di Provinsi Bali 2012.....	31
Tabel 20.	Tingkat Penghunian Ganda Atas Kamar (GPR) Pada Hotel Berbintang Dirinci Menurut Kelas Hotel di Provinsi Bali 2012.....	32
Tabel 21.	Persentase Tingkat Penghunian Kamar Hotel Non Bintang Dirinci Menurut Kelompok Kamar Per Kabupaten Di Propinsi Bali Tahun 2012	33
Tabel 22.	Persentase Tingkat Pemakaian Tempat Tidur Hotel Non Bintang Dirinci Menurut Kelompok Kamar Per Kabupaten Di Propinsi Bali Tahun 2012.....	34

Tabel 23.	Rata-Rata Lama Tamu Menginap (Asing Dan Dalam Negeri) Pada Hotel Non Bintang Dirinci Menurut Kelompok Kamar Per Kabupaten di Provinsi Bali Tahun 2012	35
Tabel 24.	Rata-Rata Lama Tamu Menginap Asing Pada Hotel Non Bintang Dirinci Menurut Kelompok Kamar Per Kabupaten Di Propinsi Bali Tahun 2012.....	36
Tabel 25.	Rata-Rata Lama Tamu Menginap Dalam Negeri Pada Hotel Non Bintang Dirinci Menurut Kelompok Kamar Per Kabupaten Di Propinsi Bali Tahun 2012.....	37
Tabel 26.	Tingkat Penghunian Ganda Atas Kamar (GPR) Pada Hotel Non Bintang Dirinci Menurut Kelompok Kamar Per Kabupaten Di Propinsi Bali Tahun 2012.....	38
Tabel 27.	Banyaknya Hotel/Akomodasi Lainnya Dan Tenaga Kerja Dirinci Menurut Kelas Hotel di Provinsi Bali 2012.....	39
Tabel 28.	Persentase Tenaga Kerja Pada Hotel/Akomodasi Lainnya Menurut Jenis Hotel Dan Jenjang Pendidikan Di Propinsi Bali, 2012	40
Tabel 29.	Persentase Tenaga Kerja Pada Hotel/Akomodasi Lainnya Menurut Kabupaten Dan Jenjang Pendidikan Di Propinsi Bali, 2012	41

<http://bali.bps.go.id>

I. PENDAHULUAN

Bali merupakan daerah tujuan wisata di Indonesia. Sebagai daerah tujuan wisata Bali konsisten menempatkan sektor pariwisata sebagai sektor andalan. Pengembangan Industri Pariwisata di Bali menggunakan suatu konsep Pariwisata Budaya, yang secara implisit mengandung misi menumbuh suburkan kebudayaan Bali.

Kepariwisataan telah menjadi salah satu industri yang memberikan dampak besar terhadap pertumbuhan perekonomian Bali. Sektor pariwisata di Bali merupakan sektor yang sangat strategis, disamping sebagai penghasil devisa bagi negara dan pendapatan bagi daerah juga dapat meningkatkan pertumbuhan perekonomian masyarakat. Sektor ini dirasakan memberikan kontribusi positif dalam memacu dan menggerakkan sektor perekonomian lainnya. Sektor perekonomian yang dimaksud antara lain perdagangan, industri/kerajinan rumah tangga, transportasi, komunikasi, konstruksi, pertanian dan usaha jasa lainnya.

Tergeraknya sektor perekonomian dan terbukanya lapangan kerja secara luas berimplikasi terhadap peningkatan penyerapan tenaga kerja dan penurunan tingkat pengangguran. Industri pariwisata menjanjikan peningkatan taraf hidup dan kesejahteraan masyarakat. Fenomena ini ditandai dengan semakin meningkatnya pendapatan masyarakat dan semakin meratanya distribusi pendapatan masyarakat.

Namun disadari keadaan dan perkembangan pariwisata sangat dipengaruhi oleh perkembangan ekonomi, keadaan politik, dan keamanan yang kondusif. Dengan ekonomi yang maju, pendapatan meningkat dan ketersediaan fasilitas yang baik serta didukung oleh keadaan politik dan keamanan yang kondusif, maka keadaan pariwisata di Bali dapat berkembang secara baik. Sebaliknya, bila salah

satu keadaan tidak mendukung seperti keamanan yang kurang kondusif, maka keadaan pariwisata tidak berkembang dengan baik. Oleh karenanya sangat beralasan kalau semua pihak dituntut peran sertanya dalam menciptakan iklim yang kondusif bagi tumbuh dan berkembangnya sektor pariwisata secara wajar.

Keberhasilan pembangunan industri pariwisata tidak dapat dilepaskan dari adanya komponen-komponen penunjang. Usaha perhotelan/akomodasi merupakan salah satu komponen penunjang dan menjadi topik bahasan publikasi ini. Dari kegiatan sub sektor usaha perhotelan/akomodasi dapat diperoleh informasi dan indikator-indikator yang menggambarkan kondisi obyektif aktivitas kepariwisataan.

Publikasi ini menyajikan beberapa permasalahan kepariwisataan di Bali, khususnya usaha hotel/akomodasi. Informasi dan indikator pokok yang disajikan pada garis besarnya meliputi, antara lain:

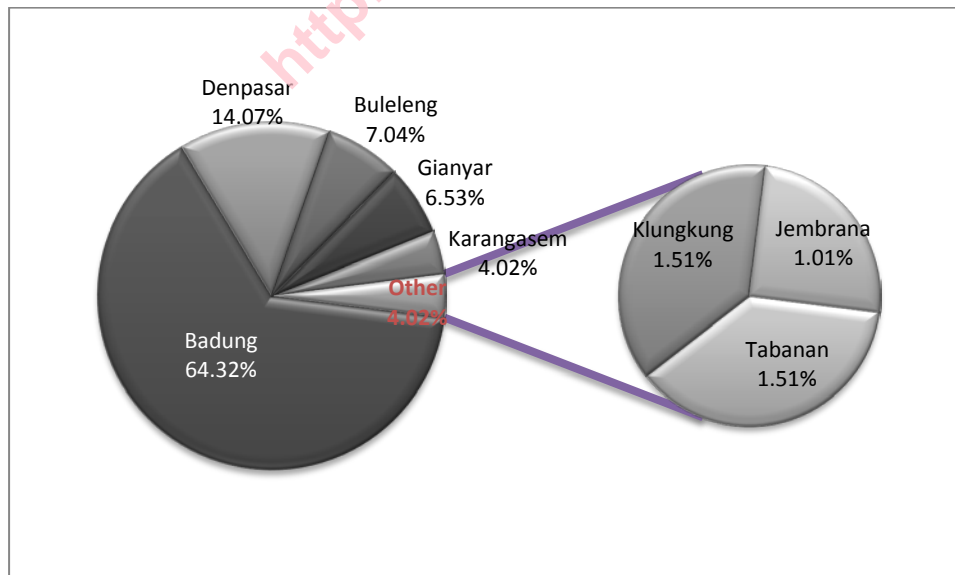
1. Perkembangan jumlah hotel/akomodasi lainnya
2. Tingkat Penghunian Kamar
3. Rata-rata lama tamu menginap

II. CAKUPAN DAN METODOLOGI

Data yang disajikan dalam publikasi ini merupakan hasil pengolahan dan penghitungan/estimasi yang mencakup 1.914 unit hotel/akomodasi lainnya yang tersebar diseluruh kabupaten/kota.

Metodologinya menggunakan 2 (dua) pendekatan yaitu sensus dan sampel survei. Untuk Hotel Berbintang menggunakan pencacahan sensus yaitu seluruh hotel berbintang (199 unit) dicacah. Hotel/akomodasi lainnya yang tidak berbintang dicacah secara sampel, yaitu dari 1.696 hotel dipilih sebanyak 357 hotel menurut stratifikasi yang ditentukan BPS. Pencacahannya sendiri baik sensus maupun sampel survei memakai daftar model VHT-S. Pelaksanaan pencacahan adalah bulanan dan berlangsung penuh dalam setahun.

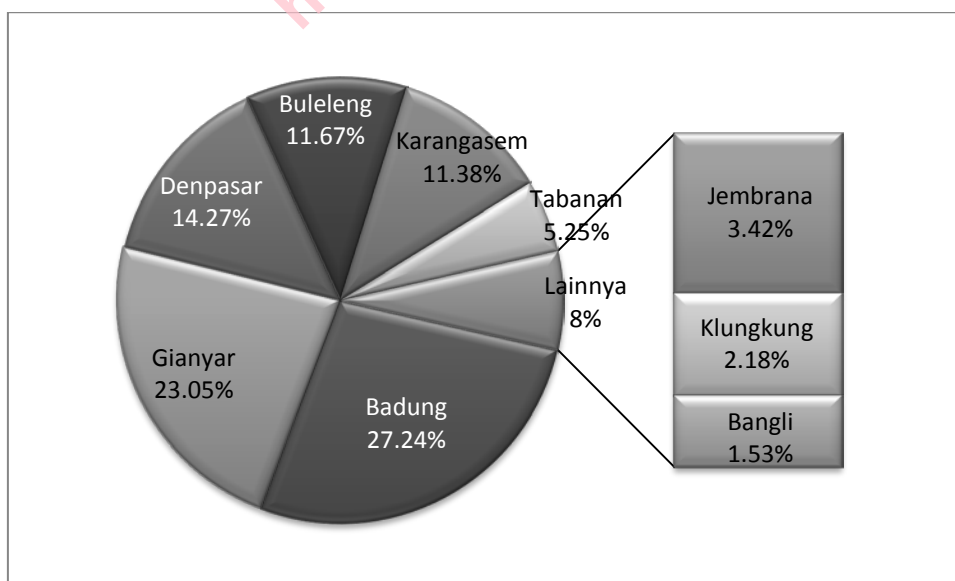
Tabel 1. Persentase Hotel Berbintang per Kabupaten



Informasi mengenai jumlah hotel/akomodasi lainnya yang beroperasi aktif diperoleh dari pencacahan hotel/akomodasi yang dilaksanakan secara sensus setiap awal tahun berikutnya dengan menggunakan daftar model VHT-L.

Apabila dilihat per kabupaten maka kabupaten Badung mempunyai persentase jumlah hotel berbintang terbesar, yaitu hingga 64,32 persen, jumlah hotel berbintang berikutnya disusul kota Denpasar sebesar 14,07 persen, dan Kabupten Gianyar sebanyak 6,53 persen. Sedangkan pada hotel non bintang, Badung menempati peringkat pertama dengan persentase sebesar 27,24 persen, disusul Kabupaten Gianyar sebesar 23,05 persen, dan disusul Kota Denpasar sebesar 14,27 persen.

Tabel 2. Persentase Hotel Non Berbintang per Kabupaten



III. KONSEP DAN DEFINISI

1. Hotel ialah usaha yang menggunakan seluruh atau sebagian dari bangunan yang khusus disediakan, dimana setiap orang dapat menginap dan makan serta memperoleh pelayanan dan fasilitas lainnya dengan pembayaran. (Restoran yang tersedia harus berada dibawah manajemen hotel tersebut).

Pada tahun 1987 Direktorat Jendral Pariwisata dan Biro Pusat Statistik (sekarang Badan Pusat Statistik) melakukan survei klasifikasi hotel yang bertujuan mencari kriteria untuk menentukan kelas hotel. Hotel yang menurut penelitian tim penilai telah memenuhi persyaratan yang telah ditentukan, dikategorikan sebagai hotel berbintang. Sedangkan yang belum memenuhi persyaratan, dikategorikan sebagai hotel tidak berbintang. Persyaratan tersebut antara lain :

- a. Persyaratan fisik, meliputi lokasi hotel, kondisi bangunan dan sebagainya.
 - b. Bentuk pelayanan yang diberikan (*service*).
 - c. Kualifikasi tenaga kerja yang digunakan, meliputi pendidikan, kesejahteraan karyawan dan sebagainya.
 - d. Fasilitas olahraga dan rekreasi lainnya yang tersedia, seperti lapangan tenis, kolam renang, diskotik dan sebagainya.
 - e. Jumlah kamar yang tersedia.
2. Akomodasi lainnya ialah suatu usaha yang menggunakan bangunan atau sebagian daripadanya yang khusus disediakan, dimana orang dapat menginap tanpa makan (tidak ada restoran) tetapi dapat memperoleh fasilitas

lainnya dengan pembayaran. Nama lain usaha akomodasi yang cukup populer selain hotel atau losmen adalah Wisma, Pondok, Motel, Hostel, Bungalow, Rumah Pemandokan, Home Stay dan sejenisnya.

3. Tingkat penghunian kamar (*room occupancy rate*) ialah banyaknya malam kamar yang dihuni (*room night occupied*) dibagi dengan banyaknya malam kamar tersedia (*room night available*) dikalikan 100 %.
4. Tingkat pemakaian tempat tidur (*bed occupancy rate*) ialah banyaknya malam tempat tidur yang dipakai (*bed night used*) dibagi dengan banyaknya malam tempat tidur yang tersedia (*bed night available*) dikalikan 100 %.
5. Rata-rata lamanya tamu menginap (*average length of stay*) ialah banyaknya malam tempat tidur yang dipakai (*bed night used = guest night*) dibagi dengan banyaknya tamu yang datang menginap ke akomodasi.
6. Rata-rata lamanya tamu asing menginap ialah banyaknya malam tempat tidur oleh tamu asing dibagi dengan banyaknya tamu asing yang datang.
7. Rata-rata lamanya tamu dalam negeri menginap ialah banyaknya malam tempat tidur oleh tamu dalam negeri dibagi dengan banyaknya tamu dalam negeri yang datang.
8. Proporsi Tamu asing: banyaknya tamu asing yang datang dibagi dengan seluruh tamu yang datang dikalikan 100%.
9. Proporsi Tamu dalam negeri: banyaknya tamu dalam negeri yang datang dibagi dengan seluruh tamu yang datang dikalikan 100%.

10. Tingkat penghunian ganda atas kamar (*guest per room = GPR*) ialah perbandingan antara banyaknya malam tamu atau malam tempat tidur (*guest night or bed nights*) dengan banyaknya malam kamar yang dihuni (*room night occupied*).

GPR menggambarkan rata-rata banyaknya tamu yang menghuni satu kamar yang terjual.

Contoh : $GPR = 1,96$ berarti bahwa rata-rata kamar yang terjual dihuni oleh 1,96 orang atau 96 persen dari kamar yang terjual dihuni oleh 2 orang tamu, sedangkan yang 4 persen lagi hanya dihuni oleh 1 orang tamu.

Catatan:

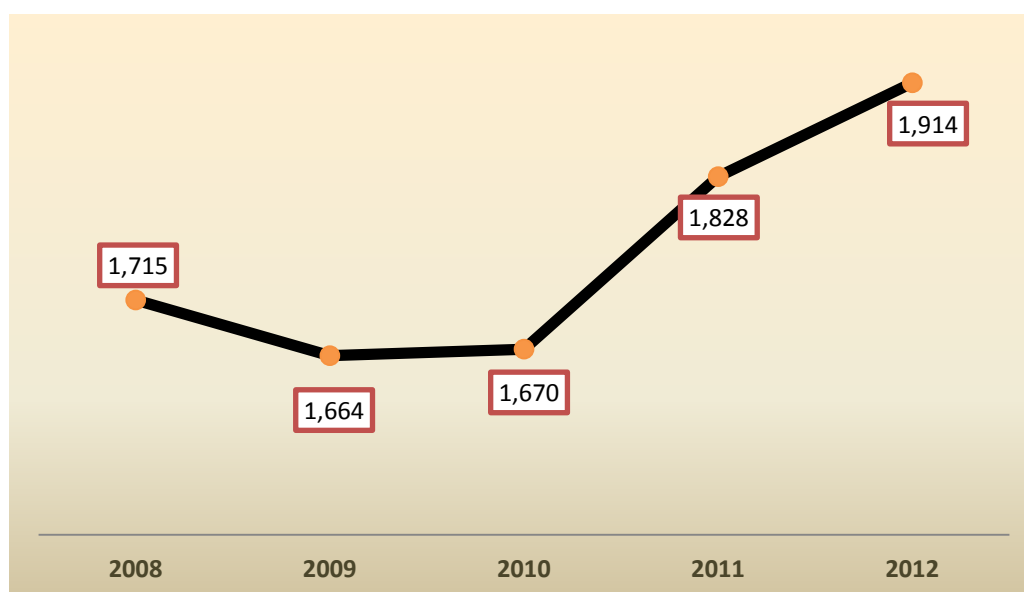
- ❖ malam kamar (*room night*) = 1 kamar × 1 malam.
- ❖ 1 malam tempat tidur (*bed night*) = 1 tempat tidur × 1 malam.
- ❖ malam tamu (*guest night*) = 1 tamu × 1 malam.

IV. ULASAN RINGKAS

1. Jumlah Hotel / Akomodasi lainnya

Perkembangan sektor pariwisata yang sangat dinamis telah mendorong pemerintah melakukan berbagai upaya untuk terus memantapkan posisi dan peranan pariwisata sebagai sektor andalan dalam menciptakan devisa negara serta mendorong tumbuhnya dunia bisnis yang lebih kondusif. Saat ini, dari Pendapatan Domestik Regional Bruto (PDRB) Bali terlihat sektor perdagangan, hotel dan restoran yang terkait dengan industri pariwisata mampu tetap eksis dan memberikan kontribusi terbesar terhadap pertumbuhan perekonomian di Bali, yakni hingga 30,62 persen pada tahun 2011 dan 32,24 persen tahun 2012.

Hotel dan akomodasi lainnya sebagai salah satu produk industri pariwisata merupakan sesuatu yang mesti dipelihara dan dikembangkan. Tahun 2012 ini jumlah hotel mengalami pertumbuhan yang cukup pesat dibandingkan tahun sebelumnya yaitu menjadi 1.914 akomodasi atau mengalami peningkatan sebesar 4,7- persen dibandingkan tahun sebelumnya.



Pada tahun 2012 jumlah hotel berbintang di Bali mencapai 199 hotel, dengan jumlah kamar sebanyak 21.201 kamar, dan jumlah tempat tidur sebanyak 32.385, sedangkan jumlah hotel non bintang mencapai 1.696 hotel, dengan 22.949 kamar dan 34.173 tempat tidur. Informasi tentang jumlah hotel/akomodasi, fasilitas kamar dan tempat tidur selengkapnya dapat dilihat pada Tabel 1.

2. Tingkat Penghunian Kamar (TPK)

Tingkat Penghunian Kamar hotel/akomodasi merupakan suatu indikator yang dapat merefleksikan tingkat produktivitas usaha sub sektor jasa akomodasi. Jika TPK membesar dan cenderung mendekati 100 persen, itu pertanda bahwa sebagian besar atau hampir seluruh kamar tersedia laku terjual. Sebaliknya apabila TPK mengecil sampai mendekati 0,00 persen pertanda sebagian besar atau hampir seluruh kamar tersedia tidak laku terjual.

Dibandingkan dengan keadaan tahun sebelumnya, TPK tahun 2012 pada seluruh jenis hotel naik sebesar 0,05 poin. Kenaikan ini disebabkan oleh kenaikan TPK pada hotel berbintang dan non bintang masing-masing sebesar 0,01 poin, dan 2,55 poin.

Kenaikan TPK tahun 2011 sejalan dengan peningkatan malam kamar terpakai pada tahun 2012. Pada hotel berbintang malam kamar terpakai naik sebesar sebesar 16,58 persen dari tahun sebelumnya, dan pada hotel non bintang turun 1,00 persen. Secara keseluruhan Akomodasi turun 4,40 persen. Peningkatan TPK tahun 2011 pada hotel berbintang terjadi pada jenis hotel bintang lima, tiga, dua, dan satu. Pada hotel bintang empat mengalami penurunan. Peningkatan tertinggi terjadi pada bintang dua sebesar 11,97 poin,

diikuti bintang satu sebesar 5,47 poin, bintang lima 0,95, dan bintang tiga sebesar 0,01. Penurunan TPK pada hotel bintang empat sebesar 3,77 poin. Selengkapnya TPK pada hotel bintang disajikan pada Tabel 11.

Peningkatan TPK pada hotel non bintang terjadi pada seluruh kelompok kamar, yaitu kamar 25-40 dan 41-100 kamar masing-masing 4,33 poin dan 4,34 poin. Sedangkan hotel dengan kelompok kamar <10, 10-24, dan >100 mengalami penurunan sebesar 0,88 poin, 0,38 poin, dan 0,53 poin. Selengkapnya TPK pada hotel non bintang disajikan pada Tabel 21.

Jika diperhatikan tingkat hunian kamar untuk tiap-tiap bulan selama tahun 2011, maka terlihat adanya tren peningkatan TPK baik hotel berbintang maupun non bintang, dari Januari sampai mencapai puncaknya pada bulan Juli. Pada bulan November tingkat hunian sedikit menurun dan mengalami kenaikan lagi pada bulan Desember.

Sebagai gambaran dapat dilihat bahwa pada tahun 2011 rentang angka TPK untuk masing-masing kelas hotel bintang, sebagai berikut:

- a. Bintang 5 : 52,49 – 65,72 persen
- b. Bintang 4 : 48,33 – 80,79 persen
- c. Bintang 3 : 50,31 – 73,71 persen
- d. Bintang 2 : 46,32 – 61,56 persen
- e. Bintang 1 : 36,50 – 75,70 persen

3. Rata-rata Lama Tamu Menginap

Indikator rata-rata lama tamu menginap memberikan gambaran berapa lama tamu menginap dalam suatu usaha hotel/akomodasi. Kemampuan suatu hotel /

akomodasi memikat serta merebut wisatawan untuk merasa betah tinggal dan menginap lebih lama tercermin dari besar kecilnya rata-rata lama tamu menginap.

Rata-rata lama tamu menginap untuk seluruh jenis spesifikasi dan klasifikasi hotel / akomodasi tahun 2012 adalah 3,19 hari. Ini berarti bahwa umumnya lama tamu menginap berkisar antara 3 dan 4 hari, seperti terlihat pada Tabel 4. Secara umum rata-rata lama tamu menginap di hotel berbintang lebih lama dari hotel/akomodasi non bintang, hal ini terjadi hampir untuk seluruh bulan selama tahun 2012.

Rata-rata lama tamu menginap untuk tamu asing (wisatawan mancanegara) selama tahun 2012 di hotel berbintang selama 3,56 hari lebih lama dibandingkan dengan di hotel non bintang yaitu sebesar 3,38 hari, seperti terlihat pada tabel 5. Keadaannya berbeda dengan tamu dalam negeri dengan rata-rata lama menginap di hotel berbintang 2,76 hari dan di hotel non bintang 2,08 hari (disajikan pada Tabel 6).

Jadi untuk tahun 2012 rata-rata lama tamu menginap di hotel berbintang lebih lama dari hotel non bintang. Hal ini menunjukkan bahwa tamu asing dan dalam negeri lebih lama tinggal pada hotel bintang dibandingkan dengan hotel non bintang. Berarti bahwa tamu yang datang ke Bali lebih betah untuk tinggal lebih lama pada hotel berbintang.



<http://bainbps.go.id>
Tabel-tabel

Tabel 1. Banyaknya Hotel/Akomodasi Lainnya, Kamar dan Tempat Tidur di Provinsi Bali 2012

Hotel / Akomodasi	Banyaknya		
	Unit	Kamar	Tempat Tidur
(1)	(2)	(3)	(4)
I. <i>Hotel Berbintang</i>	218	24.215	36.837
a. Bintang 1	23	784	1.120
b. Bintang 2	25	1.351	1.929
c. Bintang 3	59	3.729	5.448
d. Bintang 4	59	7.548	12.029
e. Bintang 5	52	10.803	16.311
II. <i>Hotel Non Bintang</i>	1.696	24.322	36.281
a. Kelompok < 10 kamar	842	4.474	6.296
b. Kelompok 10 - 24 kamar	610	9.316	13.513
c. Kelompok 25 - 40 kamar	132	3.947	5.948
d. Kelompok 41 - 100 kamar	107	5.992	9.606
e. Kelompok > 100 kamar	5	593	918
Jumlah :			
2012	1.914	48.537	73.118
2011	1.828	46.363	68.036
2010	1.670	42.908	64.723
2009	1.664	40.459	62.048
2008	1.715	40.089	64.363

Tabel 2. Presentase Tingkat Penghunian Kamar Hotel Dirinci Menurut Jenis Hotel di Provinsi Bali 2012

	Bulan	Berbintang	Non Bintang	Seluruh Jenis Hotel
	(1)	(2)	(3)	(4)
1.	Januari	62,01	34,71	52,64
2.	Pebruari	55,52	32,96	47,83
3.	Maret	59,39	32,55	50,16
4.	April	59,01	35,25	50,92
5.	Mei	60,21	37,09	52,37
6.	Juni	64,31	40,26	56,18
7.	Juli	64,31	40,26	56,18
8.	Agustus	62,28	40,55	54,98
9.	September	61,95	40,15	54,62
10.	Oktober	65,80	38,01	56,29
11.	November	65,80	33,93	54,78
12.	Desember	63,20	34,10	53,18
J u m l a h :				
	2012	63,21	36,65	55,43
	2011	63,23	37,13	55,38
	2010	60,16	36,79	55,28
	2009	59,00	32,26	53,05
	2008	62,80	35,60	56,60

Tabel 3. Presentase Tingkat Pemakaian Tempat Tidur Dirinci Menurut Jenis Hotel di Provinsi Bali Tahun 2012

	Bulan	Berbintang	Non Bintang	Seluruh Jenis Hotel
	(1)	(2)	(3)	(4)
1.	Januari	77,05	47,26	68,82
2.	Pebruari	60,74	42,32	55,78
3.	Maret	68,83	44,93	62,54
4.	April	67,49	42,75	60,77
5.	Mei	62,97	45,74	59,23
6.	Juni	77,23	44,31	69,62
7.	Juli	70,67	51,09	65,37
8.	Agustus	70,90	55,28	67,70
9.	September	79,98	48,63	71,25
10.	Oktober	70,93	46,69	64,82
11.	November	69,15	46,14	63,42
12.	Desember	62,37	42,72	57,12
J u m l a h :				
	2012	69,76	46,35	63,83
	2011	72,54	43,80	63,49
	2010	74,03	46,77	64,28
	2009	59,00	32,26	49,45
	2008	80,72	44,18	72,74

Tabel 4. Rata-rata Lama Tamu Menginap (Asing dan Dalam Negeri) Dirinci Menurut Jenis Hotel di Provinsi Bali 2012

	Bulan	Berbintang	Non Bintang	Seluruh Jenis Hotel
	(1)	(2)	(3)	(4)
1.	Januari	3,52	2,68	3,25
2.	Pebruari	3,61	2,76	3,34
3.	Maret	3,76	2,88	3,48
4.	April	3,26	2,66	3,08
5.	Mei	3,07	2,62	2,94
6.	Juni	3,12	3,07	3,14
7.	Juli	3,12	3,07	3,14
8.	Agustus	3,09	2,87	3,05
9.	September	2,51	2,69	2,61
10.	Oktober	3,21	2,55	3,00
11.	November	3,14	2,72	3,02
12.	Desember	3,23	2,47	2,99
J u m l a h :				
	2012	3,36	2,85	3,19
	2011	3,67	2,91	3,26
	2010	3,78	2,58	3,43
	2009	3,74	2,72	3,37
	2008	3,72	2,93	3,61

Tabel 5. Rata-rata Lama Tamu Menginap Asing Dirinci Menurut Jenis Hotel di Provinsi Bali 2012

	Bulan	Berbintang	Non Bintang	Seluruh Jenis Hotel
	(1)	(2)	(3)	(4)
1.	Januari	3,74	3,51	3,70
2.	Pebruari	4,04	3,68	3,96
3.	Maret	4,00	2,93	3,65
4.	April	3,39	3,39	3,43
5.	Mei	3,13	3,19	3,19
6.	Juni	3,27	3,39	3,36
7.	Juli	3,27	3,39	3,36
8.	Agustus	3,21	3,51	3,36
9.	September	2,64	3,31	2,92
10.	Oktober	3,38	3,20	3,36
11.	November	3,30	3,55	3,43
12.	Desember	3,64	3,49	3,63
<hr/>				
	J u m l a h :			
	2012	3,56	3,38	3,45
	2011	3,74	3,41	3,59
	2010	3,85	3,35	3,67
	2009	3,76	3,44	3,64
	2008	3,59	3,53	3,76

Tabel 6. Rata-Rata Lama Tamu Menginap Dalam Negeri Dirinci Menurut Jenis Hotel di Provinsi Bali 2012

	Bulan	Berbintang	Non Bintang	Seluruh Jenis Hotel
	(1)	(2)	(3)	(4)
1.	Januari	2,88	1,93	2,53
2.	Pebruari	2,65	1,90	2,37
3.	Maret	3,09	2,40	2,84
4.	April	2,94	2,11	2,64
5.	Mei	2,89	2,16	2,62
6.	Juni	2,73	2,57	2,67
7.	Juli	2,73	2,57	2,67
8.	Agustus	2,78	2,09	2,53
9.	September	2,27	1,87	2,12
10.	Oktober	2,74	1,89	2,43
11.	November	2,80	1,72	2,40
12.	Desember	2,58	1,70	2,26
<hr/>				
	J u m l a h :			
	2012	2,96	2,08	2,52
	2011	3,46	2,42	3,02
	2010	3,65	1,91	3,21
	2009	3,63	2,02	3,19
	2008	3,54	2,48	3,25

Tabel 7. Perbandingan Tamu Asing dan Dalam Negeri yang Datang ke Hotel Dirinci Menurut Jenis Hotel di Provinsi Bali 2012

Bulan	Berbintang		Non Bintang		Seluruh Jenis Hotel	
	AS	DN	AS	DN	AS	DN
(1)	(2)	(3)	(4)	(5)	(6)	(7)
1. Januari	75,01	24,99	43,78	56,22	67,51	32,49
2. Pebruari	70,92	29,08	43,55	56,45	63,83	36,17
3. Maret	74,08	25,92	44,92	55,08	66,67	33,33
4. April	73,56	26,44	39,71	60,29	66,20	33,80
5. Mei	70,12	29,88	39,99	60,01	63,11	36,89
6. Juni	74,41	25,59	49,75	50,25	66,97	33,03
7. Juli	69,95	30,05	49,87	50,13	62,96	37,05
8. Agustus	81,07	18,93	61,33	38,67	72,96	27,04
9. September	81,55	18,45	51,30	48,70	73,40	26,61
10. Oktober	75,48	24,52	42,46	57,54	67,93	32,07
11. November	74,15	25,85	48,93	51,07	66,74	33,27
12. Desember	66,24	33,76	37,53	62,47	59,62	40,38
Jumlah :						
2012	74,06	25,94	45,86	54,14	67,73	32,28
2011	74,46	25,54	46,44	53,56	69,30	30,70
2010	75,22	24,78	44,18	55,82	69,81	30,19
2009	76,43	23,57	49,15	50,85	71,92	28,08
2008	75,80	24,20	46,80	53,20	64,00	35,80

Tabel 8. Banyaknya Malam Kamar Terpakai (*Room Night Occupied*) Dirinci Menurut Jenis Hotel di Provinsi Bali 2011

	Bulan	Berbintang	Non Bintang	Seluruh Jenis Hotel
	(1)	(2)	(3)	(4)
1.	Januari	509.407	338.183	847.590
2.	Pebruari	374.729	248.773	623.502
3.	Maret	477.247	316.832	794.079
4.	April	502.497	333.595	836.092
5.	Mei	489.660	325.073	814.733
6.	Juni	540.447	358.789	899.236
7.	Juli	573.967	381.042	955.009
8.	Agustus	537.781	357.019	894.800
9.	September	501.716	333.077	834.793
10.	Oktober	545.203	361.947	907.150
11.	November	378.159	251.050	629.209
12.	Desember	501.365	332.844	834.209
<hr/>				
	J u m l a h :			
	2012	5.932.178	3.938.224	9.870.402
	2011	5.088.337	3.978.004	9.066.341
	2010	5.247.671	4.235.523	9.483.194
	2009	4.812.309	3.790.248	8.606.929
	2008	4.478.553	3.670.272	7.781.992

Tabel 9. Banyaknya Malam Tamu (Guest Night) Dirinci Menurut Jenis Hotel di Provinsi Bali 2011

	Bulan	Berbintang	Non Bintang	Seluruh Jenis Hotel
	(1)	(2)	(3)	(4)
1.	Januari	937.585	759.060	1.696.645
2.	Pebruari	695.721	730.533	1.426.254
3.	Maret	860.270	741.451	1.601.721
4.	April	908.503	751.664	1.660.167
5.	Mei	900.740	738.398	1.639.138
6.	Juni	1.024.994	827.265	1.852.259
7.	Juli	1.040.158	842.174	1.882.332
8.	Agustus	960.184	735.933	1.696.117
9.	September	914.371	763.168	1.677.539
10.	Oktober	1.008.473	770.448	1.778.921
11.	November	717.906	706.116	1.424.022
12.	Desember	920.719	723.020	1.643.739
J u m l a h :				
	2012	10.889.625	9.089.230	19.978.854
	2011	10.736.159	8.911.012	19.647.171
	2010	10.745.223	8.458.007	19.203.229
	2009	10.448.155	7.748.707	17.972.785
	2008	8.951.755	7.270.438	16.222.193

Tabel 10. Tingkat Penghunian Ganda Atas Kamar (GPR) Dirinci Menurut Jenis Hotel di Provinsi Bali 2012

	Bulan	Berbintang	Non Bintang	Seluruh Jenis Hotel
	(1)	(2)	(3)	(4)
1.	Januari	2,22	2,12	2,20
2.	Pebruari	2,07	1,99	2,05
3.	Maret	2,20	1,93	2,14
4.	April	2,16	1,95	2,12
5.	Mei	1,98	1,99	1,99
6.	Juni	2,02	1,82	1,99
7.	Juli	2,10	2,01	2,08
8.	Agustus	2,12	2,09	2,12
9.	September	2,18	1,88	2,12
10.	Oktober	2,08	2,02	2,07
11.	November	2,09	2,09	2,09
12.	Desember	2,22	2,12	2,20
J u m l a h :				
	2012	2,11	2,00	2,08
	2011	1,99	1,99	1,99
	2010	2,10	2,01	2,09
	2009	2,08	1,91	2,09
	2008	2,15	1,97	2,13

Tabel 11. Persentase Tingkat Penghunian Kamar Hotel Berbintang Dirinci Menurut Kelas Hotel di Provinsi Bali 2012

	Bulan	Kelas Hotel					Seluruh Kelas Hotel Bintang
		Bintang 5	Bintang 4	Bintang 3	Bintang 2	Bintang 1	
		(2)	(3)	(4)	(5)	(6)	
1.	Januari	64,35	63,27	56,59	53,93	60,13	62,01
2.	Pebruari	54,79	55,66	51,31	49,02	70,91	55,52
3.	Maret	60,56	60,47	52,61	54,28	60,36	59,39
4.	April	58,13	60,14	59,92	59,39	58,06	59,01
5.	Mei	61,69	60,05	56,57	60,57	50,76	60,21
6.	Juni	65,27	62,41	61,93	59,19	73,53	64,31
7.	Juli	64,33	62,66	61,02	53,92	50,31	62,28
8.	Agustus	57,25	71,53	56,70	52,07	43,81	62,17
9.	September	63,25	59,68	65,28	59,32	63,51	62,22
10.	Oktober	65,98	66,05	65,30	65,12	64,44	65,80
11.	November	61,46	61,76	59,29	62,93	55,42	61,07
12.	Desember	63,93	63,12	62,84	62,44	59,11	63,20
Jumlah :							
	2012	61,75	62,23	59,11	59,68	59,20	63,21
	2011	61,08	62,56	58,78	64,76	58,13	63,23
	2010	60,13	66,33	58,77	52,79	52,66	60,16
	2009	60,92	59,22	59,55	47,41	42,53	59,00
	2008	66,94	62,55	61,19	51,08	38,29	62,77

Tabel 12. Persentase Tingkat Pemakaian Tempat Tidur Hotel Berbintang Dirinci Menurut Kelas Hotel di Provinsi Bali 2012

	Bulan	Kelas Hotel					Seluruh Kelas Hotel Bintang
		Bintang 5	Bintang 4	Bintang 3	Bintang 2	Bintang 1	
	(1)	(2)	(3)	(4)	(5)	(6)	(7)
1.	Januari	61,30	53,43	71,29	80,45	81,25	77,05
2.	Pebruari	81,76	42,37	50,41	66,38	59,33	60,74
3.	Maret	96,78	42,09	59,65	73,67	68,69	68,83
4.	April	85,57	46,53	62,31	75,42	65,47	67,49
5.	Mei	38,53	56,96	61,77	75,42	58,83	62,97
6.	Juni	81,91	54,95	64,48	76,54	82,35	77,23
7.	Juli	91,51	47,49	64,80	75,61	71,68	70,67
8.	Agustus	68,65	53,32	71,51	75,93	69,57	70,90
9.	September	76,78	67,70	63,28	75,13	86,01	79,98
10.	Oktober	74,54	45,95	59,52	80,23	73,35	70,93
11.	November	73,82	63,16	58,15	69,31	71,07	69,15
12.	Desember	36,81	59,17	49,53	59,04	67,55	62,37
J u m l a h :							
	2012	74,03	51,53	61,95	73,50	71,02	69,76
	2011	74,06	77,67	63,43	59,84	73,80	72,54
	2010	74,71	83,00	69,26	62,41	76,24	74,03
	2009	81,17	78,04	68,45	57,49	51,73	75,87
	2008	89,19	82,43	70,34	61,95	46,57	80,72

Tabel 13. Rata-Rata Lama Tamu Menginap (Asing+Indonesia) Pada Hotel Dirinci Menurut Kelas Hotel di Provinsi Bali 2012

	Bulan	Kelas Hotel					Seluruh Kelas Hotel Bintang
		Bintang 5	Bintang 4	Bintang 3	Bintang 2	Bintang 1	
	(1)	(2)	(3)	(4)	(5)	(6)	(7)
1.	Januari	3,42	3,45	3,78	3,66	4,41	3,52
2.	Pebruari	3,65	3,53	3,43	4,29	3,57	3,61
3.	Maret	4,00	3,78	3,19	3,28	3,05	3,76
4.	April	3,10	3,65	3,11	3,11	3,24	3,26
5.	Mei	2,86	3,42	3,23	2,84	3,93	3,07
6.	Juni	3,07	3,45	3,53	2,50	2,45	3,12
7.	Juli	3,20	3,17	3,02	3,47	2,11	3,09
8.	Agustus	2,09	2,40	2,39	2,86	2,68	2,73
9.	September	3,38	3,15	2,97	3,45	2,27	3,19
10.	Oktober	3,00	3,82	3,32	2,98	2,38	3,21
11.	November	3,08	3,27	3,69	3,23	2,26	3,14
12.	Desember	3,35	3,39	3,23	2,82	2,27	3,23
J u m l a h :							
	2012	3,34	3,54	3,40	3,37	2,89	3,36
	2011	3,61	3,42	3,65	4,07	2,32	3,67
	2010	3,73	3,70	3,88	4,22	3,91	3,78
	2009	3,67	3,85	3,73	3,70	3,35	3,74
	2008	3,70	3,57	4,00	3,71	3,72	3,72

Tabel 14. Rata-Rata Lama Tamu Menginap Tamu Asing Pada Hotel Dirinci Menurut Kelas Hotel di Provinsi Bali 2012

Bulan	Kelas Hotel					Seluruh Kelas Hotel Bintang
	Bintang 5	Bintang 4	Bintang 3	Bintang 2	Bintang 1	
(1)	(2)	(3)	(4)	(5)	(6)	(7)
1. Januari	3,74	3,39	4,28	3,46	4,61	3,74
2. Pebruari	3,95	3,90	3,98	5,37	4,48	4,04
3. Maret	4,04	4,07	3,94	3,45	3,71	4,00
4. April	3,20	4,03	3,35	3,23	2,92	3,39
5. Mei	2,84	3,57	3,65	2,58	4,95	3,13
6. Juni	3,04	3,91	3,71	2,18	2,91	3,27
7. Juli	3,18	3,34	3,27	3,97	2,55	3,21
8. Agustus	2,21	2,47	2,32	2,82	2,64	2,69
9. September	3,47	3,36	2,98	3,60	2,52	3,34
10. Oktober	3,03	4,44	3,49	2,99	2,64	3,38
11. November	3,13	3,61	4,29	3,02	2,22	3,30
12. Desember	3,68	4,02	3,69	2,81	2,24	3,64
Jumlah :						
2012	3,46	3,86	3,76	3,45	3,36	3,56
2011	3,65	4,07	3,22	4,10	3,26	3,74
2010	3,70	3,78	4,36	4,24	3,65	3,85
2009	3,52	4,18	4,48	3,87	3,67	3,76
2008	3,61	3,79	4,55	3,85	3,84	3,78

Tabel 15. Rata-Rata Lama Tamu Menginap Dalam Negeri Pada Hotel Berbintang Dirinci Menurut Kelas Hotel di Propinsi Bali Tahun 2012

	Bulan	Kelas Hotel					Seluruh Kelas Hotel Bintang
		Bintang 5	Bintang 4	Bintang 3	Bintang 2	Bintang 1	
	(1)	(2)	(3)	(4)	(5)	(6)	(7)
1.	Januari	2,10	3,57	2,61	4,05	3,75	2,88
2.	Pebruari	2,88	2,78	1,99	3,04	1,64	2,65
3.	Maret	3,80	3,07	2,31	2,67	2,19	3,09
4.	April	2,72	3,07	2,23	2,62	3,79	2,94
5.	Mei	2,91	3,14	2,05	3,30	2,15	2,89
6.	Juni	3,18	2,61	2,92	3,01	1,95	2,73
7.	Juli	3,24	2,89	2,50	2,91	1,57	2,78
8.	Agustus	1,48	1,37	2,84	3,00	2,70	2,84
9.	September	2,89	2,64	2,87	3,05	1,79	2,67
10.	Oktober	2,88	2,76	2,69	2,89	1,92	2,74
11.	November	2,95	2,74	2,54	3,72	2,32	2,80
12.	Desember	2,74	2,49	2,27	2,84	2,29	2,58
Jumlah :							
	2012	3,01	2,89	2,79	3,30	2,40	2,96
	2011	3,65	3,09	2,97	3,95	3,32	3,46
	2010	3,85	3,55	2,96	4,14	4,77	3,65
	2009	4,79	3,23	2,69	4,06	3,37	3,63
	2008	4,07	3,27	2,99	3,29	3,50	3,54

Tabel 16. Banyaknya Tamu Asing (AS) Dan Dalam Negeri (DN) Yang Datang Pada Hotel Berbintang Dirinci Menurut Kelas Hotel Di Propinsi Bali Tahun 2012

Bulan	Bintang 5		Bintang 4		Bintang 3		Bintang 2		Bintang 1		Seluruh Kelas Hotel	
	AS	DN	AS	DN	AS	DN	AS	DN	AS	DN	AS	DN
(1)	(2)	(3)	(4)	(5)	(6)	(7)	(2)	(3)	(4)	(5)	(6)	(7)
1. Januari	106.469	24.668	50.653	25.045	23.337	21.904	51.537	6.151	2.672	415	234.667	78.182
2. Pebruari	65.621	24.849	46.659	22.341	20.105	14.166	26.301	4.634	5.325	1.248	164.012	67.238
3. Maret	90.016	24.001	51.672	19.583	21.286	22.408	33.634	2.637	4.386	1.693	200.994	70.322
4. April	98.597	25.211	44.944	27.846	23.992	21.016	44.194	2.208	5.231	1.693	216.958	77.975
5. Mei	110.266	38.587	48.819	29.948	25.746	24.515	47.107	6.419	2.322	337	234.261	99.806
6. Juni	112.357	31.437	47.224	22.466	38.291	23.287	48.255	6.638	6.899	3.197	253.026	87.025
7. Juli	124.587	38.018	49.639	31.452	35.029	30.149	34.638	5.201	6.143	2.586	250.035	107.406
8. Agustus	121.086	28.759	61.083	18.976	43.951	16.129	60.041	3.186	2.909	454	289.070	67.504
9. September	110.136	20.981	59.484	20.503	30.739	12.822	62.376	4.870	6.152	1.661	268.888	60.838
10. Oktober	115.859	34.427	40.275	28.168	24.448	17.064	72.035	2.468	4.141	1.297	256.757	83.424
11. November	88.502	24.372	51.971	28.854	19.698	14.603	53.840	6.325	4.989	2.184	218.999	76.338
12. Desember	84.868	39.094	39.903	19.930	21.929	28.666	41.115	7.846	697	550	188.512	96.085
Jumlah :												
2012	1.228.363	354.403	592.328	295.111	328.552	246.729	575.071	58.583	51.865	17.315	2.776.179	972.142
2011	1.440.470	295.275	464.872	201.128	343.128	146.168	231.322	62.285	44.290	13.803	252.4083	718.659
2010	1.219.626	291.354	410.771	202.592	333.546	164.674	201.685	53.411	32.767	11.096	2.198.394	723.127
2009	1.166.456	252.707	375.994	179.240	316.913	167.255	181.596	48.075	29.490	10.731	2.070.450	658.009
2008	1.079.922	284.178	283.078	212.279	223.056	140.550	139.515	57.827	17.601	21.805	1.743.171	716.639

Tabel 17. Perbandingan Tamu Asing (AS) dan Dalam Negeri (DN) Yang Datang Pada Hotel Berbintang Dirinci Menurut Kelas Hotel di Provinsi Bali 2012

Bulan	Bintang 5		Bintang 4		Bintang 3		Bintang 2		Bintang 1		Seluruh Kelas	
	AS	DN	AS	DN	AS	DN	AS	DN	AS	DN	AS	DN
(1)	(2)	(3)	(4)	(5)	(6)	(7)	(2)	(3)	(4)	(5)	(6)	(7)
1. Januari	81,19	18,81	66,91	33,09	51,58	48,42	89,34	10,66	86,56	13,44	75,01	24,99
2. Pebruari	72,53	27,47	67,62	32,38	58,66	41,34	85,02	14,98	81,02	18,98	70,92	29,08
3. Maret	78,95	21,05	72,52	27,48	48,72	51,28	92,73	7,27	72,15	27,85	74,08	25,92
4. April	79,64	20,36	61,74	38,26	53,31	46,69	95,24	4,76	75,55	24,45	73,56	26,44
5. Mei	74,08	25,92	61,98	38,02	51,23	48,77	88,01	11,99	87,31	12,69	70,12	29,88
6. Juni	78,14	21,86	67,76	32,24	62,18	37,82	87,91	12,09	68,33	31,67	74,41	25,59
7. Juli	76,62	23,38	61,21	38,79	53,74	46,26	86,95	13,05	70,38	29,62	69,95	30,05
8. Agustus	80,81	19,19	76,30	23,70	73,15	26,85	94,96	5,04	86,49	13,51	81,07	18,93
9. September	84,00	16,00	74,37	25,63	70,57	29,43	92,76	7,24	78,74	21,26	81,55	18,45
10. Oktober	77,09	22,91	58,84	41,16	58,89	41,11	96,69	3,31	76,15	23,85	75,48	24,52
11. November	78,41	21,59	64,30	35,70	57,43	42,57	89,49	10,51	69,55	30,45	74,15	25,85
12. Desember	68,46	31,54	66,69	33,31	43,34	56,66	83,97	16,03	55,91	44,09	66,24	33,76
Jumlah :												
2012	77,61	22,39	66,75	33,25	57,11	42,89	90,75	9,25	74,97	25,03	74,06	25,94
2011	82,99	17,01	57,53	42,47	70,13	29,87	78,79	21,21	76,24	23,76	77,84	22,16
2009	80,72	19,28	41,50	58,50	66,97	33,03	79,06	20,94	61,98	38,02	74,70	25,30
2008	79,17	20,83	50,10	49,90	57,15	42,85	70,70	29,30	76,67	23,33	44,67	55,33
2007	78,32	21,68	58,15	41,85	60,40	39,60	67,27	32,73	36,04	63,96	69,86	30,14

Tabel 18. Banyaknya Malam Kamar Terpakai (Room Night Occupied) Pd Hotel Berbintang Dirinci Menurut Kelas Hotel di Provinsi Bali 2012

	Bulan	Kelas Hotel					Seluruh Kelas Hotel Bintang
		Bintang 5	Bintang 4	Bintang 3	Bintang 2	Bintang 1	
		(2)	(3)	(4)	(5)	(6)	
1.	Januari	222.933	133.228	68.585	74.591	10.070	509.407
2.	Pebruari	149.276	119.025	37.424	53.084	15.920	374.729
3.	Maret	240.006	114.364	66.240	36.126	20.511	477.247
4.	April	238.330	136.481	61.211	47.330	19.145	502.497
5.	Mei	223.280	115.394	69.561	75.953	5.472	489.660
6.	Juni	232.946	112.201	86.702	88.103	20.495	540.447
7.	Juli	271.550	142.315	89.685	47.687	22.730	573.967
8.	Agustus	265.975	139.703	66.809	58.232	7.062	537.781
9.	September	215.032	149.976	63.599	55.881	17.228	501.716
10.	Oktober	263.752	120.117	61.604	88.957	10.773	545.203
11.	November	141.093	103.860	56.940	57.939	18.327	378.159
12.	Desember	239.866	112.486	92.488	53.906	2.619	501.365
Jumlah :							
	2012	2.704.039	1.499.150	820.848	737.789	170.352	5.932.178
	2011	2.434.089	1.392.511	808.899	540.114	265.317	5.440.930
	2010	2.342.656	1.333.656	844.587	458.813	267.959	5.247.671
	2009	2.249.398	1.106.858	853.289	371.725	231.038	4.812.309
	2008	2.221.157	1.009.553	643.976	385.800	218.066	4.478.553

Tabel 19. Banyaknya Malam Tamu (Guest Night) Pada Hotel Berbintang Dirinci Menurut Keas di Provinsi Bali 2012

	Bulan	Kelas Hotel					Seluruh Kelas Hotel Bintang
		Bintang 5	Bintang 4	Bintang 3	Bintang 2	Bintang 1	
	(1)	(2)	(3)	(4)	(5)	(6)	(7)
1.	Januari	356.693	213.166	137.171	198.908	31.648	937.585
2.	Pebruari	238.841	190.440	74.848	141.559	50.034	695.721
3.	Maret	384.009	182.983	132.480	96.336	64.462	860.270
4.	April	381.329	218.370	122.422	126.213	60.170	908.503
5.	Mei	357.247	184.630	139.122	202.542	17.198	900.740
6.	Juni	372.714	179.521	173.404	234.942	64.412	1.024.994
7.	Juli	434.481	227.704	179.370	127.166	71.438	1.040.158
8.	Agustus	425.560	223.525	133.618	155.286	22.196	960.184
9.	September	344.051	239.961	127.198	149.017	54.144	914.371
10.	Oktober	422.003	192.188	123.208	237.218	33.857	1.008.473
11.	November	225.748	166.176	113.879	154.504	57.599	717.906
12.	Desember	383.786	179.978	184.975	143.749	28.230	920.719
J u m l a h							
	2012	4.326.461	2.398.641	1.641.695	1.967.440	555.388	10.889.625
	2011	4.627.425	2.649.807	1.536.053	1.028.226	501.039	10.736.160
	2010	4.852.620	2.553.581	1.581.401	947.054	491.883	10.426.539
	2008	5.199.388	1.887.077	1.485.712	789.173	146.292	9.507.643
	2008	5.199.388	1.887.077	1.485.712	789.173	146.292	9.507.643

Tabel 20. Tingkat Penghunian Ganda Atas Kamar (GPR) Pada Hotel Berbintang Dirinci Menurut Kelas Hotel di Provinsi Bali 2012

	Bulan	Kelas Hotel					Seluruh
		Bintang	Bintang	Bintang	Bintang	Bintang	Kelas
		5	4	3	2	1	Hotel Bintang
(1)	(2)	(3)	(4)	(5)	(6)	(7)	
1.	Januari	2,25	2,25	2,27	1,86	2,01	2,22
2.	Pebruari	2,17	2,03	1,84	2,09	2,05	2,07
3.	Maret	2,23	2,18	2,29	1,65	2,46	2,20
4.	April	2,16	2,27	1,95	1,66	2,89	2,16
5.	Mei	1,86	2,30	1,92	1,78	1,90	1,98
6.	Juni	2,02	2,09	1,90	1,91	2,00	2,02
7.	Juli	2,22	1,96	2,05	1,73	2,97	2,10
8.	Agustus	2,18	2,06	2,08	1,92	2,44	2,12
9.	September	2,18	2,28	1,98	2,25	1,83	2,18
10.	Oktober	2,09	2,22	1,92	1,80	2,08	2,08
11.	November	2,00	2,22	2,01	2,04	2,41	2,09
12.	Desember	2,18	2,26	2,16	1,91	1,77	2,18
Jumlah :							
	2012	2,11	2,17	2,01	1,84	2,24	2,11
	2011	2,00	2,05	1,89	1,88	1,92	1,99
	2010	2,17	2,03	1,98	2,14	2,02	2,10
	2009	2,09	2,22	2,00	1,99	1,70	2,08
	2008	2,36	2,12	1,95	2,05	1,76	2,15

Tabel 21. Persentase Tingkat Penghunian Kamar Hotel Non Bintang Dirinci Menurut Kelompok Kamar Per Kabupaten Di Propinsi Bali Tahun 2012

	Bulan	Kelompok Kamar					Seluruh Kelompok Kamar
		< 10	10 - 24	25 - 40	41 - 100	> 100	
	(1)	(2)	(3)	(4)	(5)	(6)	(7)
1.	Jembrana	26,31	20,90	35,55	-	-	25,51
2.	Tabanan	33,69	16,44	35,31	-	-	27,09
3.	Badung	19,00	43,19	35,88	54,67	57,83	51,19
4.	Gianyar	28,79	38,69	39,36	41,15	-	37,19
5.	Klungkung	44,67	46,66	38,63	-	-	46,24
6.	Bangli	8,10	19,99	5,96	-	-	14,47
7.	Karangasem	16,49	27,79	20,05	43,19	-	26,09
8.	Buleleng	15,08	24,16	25,20	34,98	-	24,47
9.	Denpasar	36,82	32,44	32,63	34,71	-	33,60
J u m l a h :							
	2012	23,59	31,84	31,90	47,99	57,83	36,81
	2011	26,91	33,17	33,77	48,57	50,50	37,13
	2010	27,79	33,55	29,44	44,23	51,03	36,79
	2009	21,80	28,87	27,24	36,23	54,83	32,26
	2008	16,82	26,47	26,47	34,53	54,23	31,19

Tabel 22. Persentase Tingkat Pemakaian Tempat Tidur Hotel Non Bintang Dirinci Menurut Kelompok Kamar Per Kabupaten Di Propinsi Bali Tahun 2012

	Bulan	Kelompok Kamar					Seluruh Kelompok Kamar
		< 10	10 - 24	25 - 40	41 - 100	> 100	
	(1)	(2)	(3)	(4)	(5)	(6)	(7)
1.	Jembrana	39,79	27,59	39,01	-	-	32,57
2.	Tabanan	61,03	26,96	51,64	-	-	43,85
3.	Badung	19,27	49,00	50,64	79,61	52,67	69,73
4.	Gianyar	31,21	44,41	55,19	51,95	-	44,74
5.	Klungkung	54,44	55,63	24,02	-	-	54,48
6.	Bangli	11,96	28,13	7,11	-	-	20,27
7.	Karangasem	14,47	25,62	21,03	43,02	-	24,61
8.	Buleleng	19,93	35,47	27,93	48,99	-	33,09
9.	Denpasar	39,89	38,82	40,89	40,96	-	40,21
Jumlah :							
	2012	28,22	37,05	39,17	65,51	52,67	46,35
	2011	33,90	39,94	45,64	55,43	63,39	43,80
	2010	34,18	41,15	39,73	54,72	66,37	46,77
	2009	38,70	42,89	33,31	32,98	52,06	39,99
	2008	20,24	32,80	32,55	42,88	75,22	39,45

Tabel 23. Rata-Rata Lama Tamu Menginap (Asing Dan Dalam Negeri) Pada Hotel Non Bintang Dirinci Menurut Kelompok Kamar Per Kabupaten di Provinsi Bali Tahun 2012

Bulan	Kelompok Kamar					Seluruh Kelompok Kamar
	< 10	10 - 24	25 - 40	41 - 100	> 100	
(1)	(2)	(3)	(4)	(5)	(6)	(7)
1 Jembrana	1,13	1,74	1,34	-	-	1,47
2 Tabanan	1,17	1,23	1,45	-	-	1,28
3 Badung	4,81	5,74	3,27	3,72	3,31	3,74
4 Gianyar	3,02	2,76	3,20	6,35	-	3,15
5 Klungkung	1,89	3,76	7,06	-	-	3,40
6 Bangli	1,68	1,53	2,27	-	-	1,59
7 Karangasem	1,90	3,05	2,59	1,56	-	2,43
8 Buleleng	1,30	1,19	1,49	3,02	-	1,62
9 Denpasar	1,64	2,17	3,11	2,93	-	2,61
J u m l a h :						
2012	1,65	2,41	2,26	3,46	3,31	2,71
2011	1,90	2,26	3,00	3,15	3,06	2,91
2010	2,19	2,09	2,85	2,85	3,22	2,58
2009	2,27	2,19	3,07	2,87	3,79	2,72
2008	2,15	2,84	3,34	3,11	3,53	3,08

Tabel 24. Rata-Rata Lama Tamu Menginap Asing Pada Hotel Non Bintang Dirinci Menurut Kelompok Kamar Per Kabupaten Di Propinsi Bali Tahun 2012

	Bulan	Kelompok Kamar					Seluruh Kelompok Kamar
		< 10	10 - 24	25 - 40	41 - 100	> 100	
	(1)	(2)	(3)	(4)	(5)	(6)	(7)
1.	Jembrana	-	1,26	1,00	-	-	1,26
2.	Tabanan	3,42	1,92	1,05	-	-	2,15
3.	Badung	3,29	3,85	3,22	3,94	3,34	3,53
4.	Gianyar	3,03	2,77	3,20	6,37	-	3,16
5.	Klungkung	3,32	4,65	7,06	-	-	4,54
6.	Bangli	1,49	1,36	2,29	-	-	1,44
7.	Karangasem	2,75	3,90	1,89	1,55	-	2,73
8.	Buleleng	1,63	1,76	2,46	3,42	-	2,59
9.	Denpasar	2,47	3,30	3,21	4,13	-	3,56
J u m l a h :							
	2012	2,64	3,21	3,00	3,78	3,34	3,40
	2011	2,78	2,90	3,98	3,24	5,09	3,41
	2010	2,94	2,86	3,47	3,55	3,36	3,35
	2009	2,86	2,67	3,81	3,74	4,32	3,44
	2008	3,15	3,31	3,96	3,83	3,85	3,67

Tabel 25. Rata-Rata Lama Tamu Menginap Dalam Negeri Pada Hotel Non Bintang Dirinci Menurut Kelompok Kamar Per Kabupaten Di Propinsi Bali Tahun 2012

Bulan	Kelompok Kamar					Seluruh Kelompok Kamar
	< 10	10 - 24	25 - 40	41 - 100	> 100	
(1)	(2)	(3)	(4)	(5)	(6)	(7)
1 Jembrana	1,13	1,87	1,34	-	-	1,49
2 Tabanan	1,02	1,13	1,48	-	-	1,20
3 Badung	3,08	3,46	3,35	3,26	3,23	3,36
4 Gianyar	2,30	2,53	2,69	5,48	-	2,74
5 Klungkung	1,27	2,06	-	-	-	1,78
6 Bangli	1,81	2,01	1,00	-	-	1,96
7 Karangasem	1,15	1,30	3,80	1,85	-	1,65
8 Buleleng	1,04	1,11	1,37	1,90	-	1,24
9 Denpasar	1,44	1,82	2,99	2,42	-	2,18
Jumlah :						
2012	1,13	1,64	1,81	2,91	3,23	1,98
2011	1,37	1,70	2,36	3,04	4,06	2,42
2010	1,55	1,61	2,00	2,30	2,24	1,91
2009	1,73	1,81	2,35	2,10	2,37	2,02
2008	1,52	2,16	2,75	2,50	3,12	2,48

Tabel 26. Tingkat Penghunian Ganda Atas Kamar (GPR) Pada Hotel Non Bintang Dirinci Menurut Kelompok Kamar Per Kabupaten Di Propinsi Bali Tahun 2012

	Bulan	Kelompok Kamar					Seluruh Kelompok Kamar
		< 10	10 - 24	25 - 40	41 - 100	> 100	
	(1)	(2)	(3)	(4)	(5)	(6)	(7)
1.	Jembrana	2,01	1,84	1,95	-	-	1,90
2.	Tabanan	2,09	2,15	2,08	-	-	2,10
3.	Badung	1,28	1,71	1,75	2,26	1,69	2,09
4.	Gianyar	1,52	1,61	1,69	1,83	-	1,64
5.	Klungkung	2,21	1,86	1,15	-	-	1,88
6.	Bangli	1,79	2,12	2,01	-	-	2,07
7.	Karangasem	1,75	1,88	2,10	1,99	-	1,91
8.	Buleleng	1,76	2,03	1,95	2,52	-	2,11
9.	Denpasar	1,36	1,98	2,02	2,11	-	2,01
Jumlah :							
	2012	1,73	1,82	1,88	2,22	1,69	1,98
	2011	1,81	1,85	2,36	1,95	1,96	1,99
	2010	1,76	1,87	2,12	2,12	1,80	2,01
	2009	1,75	1,84	2,11	2,05	1,80	1,96
	2008	1,75	1,87	2,02	2,06	2,01	1,98

Tabel 27. Banyaknya Hotel/Akomodasi Lainnya Dan Tenaga Kerja Dirinci Menurut Kelas Hotel di Provinsi Bali 2012

Hotel / Akomodasi	Banyaknya Hotel	BANYAKNYA TENAGA KERJA		
		Orang	%	Rata-rata Per Kamar (Orang)
(1)	(2)	(3)	(4)	(5)
I. Hotel Berbintang	218	37.406	62,19	1,54
a. Bintang 1	23	798	1,33	1,02
b. Bintang 2	25	1.411	2,35	1,04
b. Bintang 3	59	5.457	9,07	1,46
b. Bintang 4	59	10.033	16,68	1,33
b. Bintang 5	52	19.707	32,77	1,82
II. Hotel Non Bintang	1.696	22.739	37,81	0,93
a. < 10 kamar	842	4.879	7,95	1,07
b. 10 - 24 kamar	610	9.374	15,27	1,06
c. 25 - 40 kamar	132	3.261	5,31	0,74
d. 41 - 100 kamar	107	4.772	7,77	0,85
e. > 100 kamar	5	603	0,98	0,25
J u m l a h :				
2012	1.914	60.145	100,00	1,24
2011	1.829	57.663	100,00	1,24
2010	1.721	51.979	100,00	1,21
2009	1.715	50.511	100,00	1,18
2008	1.715	49.033	100,00	1,22

Tabel 28. Persentase Tenaga Kerja Pada Hotel/Akomodasi Lainnya Menurut Jenis Hotel Dan Jenjang Pendidikan Di Propinsi Bali, 2012

Klasifikasi	≤ SMP	SMK Kejuruan Pariwisata	SMA Lainnya	Diploma I/II/III kejuruan pariwisata	Diploma I/II/III lainnya	DIV/S1 kejuruan pariwisata	DIV/S1 lainnya	S2/S3	Jumlah
Bintang	4,88	13,15	30,45	30,98	9,92	4,99	5,35	0,29	100,00
★	3,50	10,85	26,82	37,95	8,79	5,02	6,65	0,42	100,00
★★	3,65	19,59	24,06	31,80	11,55	4,51	4,78	0,07	100,00
★★★	9,21	14,39	39,28	20,86	8,15	2,15	5,64	0,34	100,00
★★★★	12,95	16,47	42,22	19,78	0,96	1,88	5,41	0,34	100,00
★★★★★	2,62	10,74	33,72	33,15	9,90	2,45	7,10	0,33	100,00
Non Bintang	11,58	16,71	40,48	19,11	4,92	2,10	4,65	0,46	100,00
1	22,68	18,29	43,34	12,38	-3,49	1,58	4,59	0,63	100,00
2	11,12	17,80	45,20	11,69	8,06	1,46	4,32	0,33	100,00
3	11,24	16,03	46,30	14,33	5,82	1,81	4,14	0,32	100,00
4	6,52	20,72	42,22	18,25	4,04	2,90	4,76	0,58	100,00
5	9,60	10,65	27,46	35,08	12,03	1,55	3,44	0,18	100,00
Grand Total	7,14	16,41	34,77	24,85	7,56	3,95	5,01	0,31	100,00

Tabel 29. Persentase Tenaga Kerja Pada Hotel/Akomodasi Lainnya Menurut Kabupaten Dan Jenjang Pendidikan Di Propinsi Bali, 2012

Klasifikasi	Kabupaten	≤ SMP	SMK Kejuruan Pariwisata	SMA Lainnya	Diploma I/II/III kejuruan pariwisata	Diploma I/II/III lainnya	DIV/S1 kejuruan pariwisata	DIV/S1 lainnya	S2/S3	Total
Bintang	JEMBRANA	8,99	4,12	57,11	22,25	2,07	1,7	3,75	-	100,00
	TABANAN	13,61	5,53	47,42	17,21	6,64	2,25	7,26	0,08	100,00
	BADUNG	2,95	12,29	27,9	33,95	11,3	5,89	5,45	0,28	100,00
	GIANYAR	5,41	28,1	21,94	28,42	5,85	4,29	4,92	1,07	100,00
	KLUNGKUNG	7,78	22,97	27,59	31,88	2,38	2,94	3,6	0,86	100,00
	KARANGASEM	11,28	6,85	50	20,8	4,87	1,55	4,65	-	100,00
	BULELENG	20,16	11,58	39,3	22,93	2,69	0,47	2,88	-	100,00
	DENPASAR	9,28	15,46	39,37	21,2	7,06	2,21	5,23	0,18	100,00
Bintang Total		4,88	13,15	30,45	30,98	9,92	4,99	5,35	0,29	100,00
Non Bintang	JEMBRANA	24,4	4,52	57,37	3,29	3,85	0,38	5,15	1,04	100,00
	TABANAN	20,08	17,78	44,52	8,75	2	0,32	6,26	0,29	100,00
	BADUNG	5,3	18,25	34,44	27,93	6,12	2,94	4,72	0,3	100,00
	BANGLI	8,62	18,24	40,92	18,21	7,38	1,89	4,38	0,37	100,00
	GIANYAR	11,14	45,74	29,94	6,68	1,64	1,16	3,7	-	100,00
	KLUNGKUNG	23,86	10,02	50,92	6,54	2,03	1,2	5,43	-	100,00
	KARANGASEM	28,08	7,77	51,22	8,24	0,87	0,65	2,64	0,54	100,00
	BULELENG	23,45	11,03	49,15	10,41	1,48	1,3	2,77	0,4	100,00
DENPASAR	11,98	17,07	43,67	12,74	4,36	2,09	7	1,1	100,00	
Non Bintang Total		11,58	16,71	40,48	19,11	4,92	2,10	4,65	0,46	100,00
Grand Total		7,14	16,41	34,77	24,85	7,56	3,95	5,01	0,31	100,00

<http://bali.bps.go.id>

BADAN PUSAT STATISTIK PROVINSI BALI

Jl. Raya Puputan No.1 Renon Denpasar 80226

Telp. (0361) 238159, Fax (0361) 238162