



BADAN PUSAT STATISTIK
PROVINSI JAWA BARAT

Selamat Hari Raya
Idul Fitri 1444H

Hari Pendidikan
Nasional



Rilis
**BERITA
RESMI
STATISTIK**

BADAN PUSAT STATISTIK PROVINSI JAWA BARAT

Selasa, 2 Mei 2023

- ✓ **Perkembangan Indeks Harga Konsumen/Inflasi**
- ✓ **Perkembangan Nilai Tukar Petani (NTP)**
- ✓ **Wisatawan Mancanegara (Wisman) dan Tingkat Penghunian Kamar (TPK) Hotel**
- ✓ **Perkembangan Ekspor Impor**
- ✓ **Perkembangan Statistik Transportasi**



BADAN PUSAT STATISTIK
PROVINSI JAWA BARAT



BADAN PUSAT STATISTIK
PROVINSI JAWA BARAT

Kami Segenap Jajaran BPS Provinsi Jawa Barat
Mengucapkan:

**SELAMAT HARI RAYA IDUL FITRI 1 SYAWAL 1444 H
MOHON MAAF LAHIR DAN BATIN
&
HARI PENDIDIKAN NASIONAL TAHUN 2023**



INDIKATOR STRATEGIS



No. 26/05/32/Th. XXV, 2 Mei 2023

Perkembangan Indeks Harga Konsumen/Inflasi




No. 27/05/32/Th. XXV, 2 Mei 2023

Perkembangan Nilai Tukar Petani (NTP)



No. 28/05/32/Th. XXV, 2 Mei 2023

Perkembangan Wisatawan Mancanegara (Wisman) dan Tingkat Penghunian Kamar (TPK) Hotel



No. 29/05/32/Th. XXV, 2 Mei 2023

Perkembangan Ekspor Impor



No. 30/05/32/Th. XXV, 2 Mei 2023

Perkembangan Statistik Transportasi

Rilis
**BERITA
RESMI
STATISTIK**
BADAN PUSAT STATISTIK PROVINSI JAWA BARAT

Perkembangan Indeks Harga Konsumen/Inflasi

No. 26/05/32/Th. XXV, 2 Mei 2023

CATATAN PERISTIWA DI JAWA BARAT APRIL 2023

Harga Tiket Bus Mudik Lebaran di Terminal Depok Naik 100 Persen
MediaIndonesia.com, 12 April 2023

Jelang Lebaran, Penjualan Perhiasan Emas Meningkat
Kompas.id, 12 April 2023

Permintaan Melonjak Jadi Penyebab Harga Bawang Merah Naik
Kompas.com, 19 April 2023

H-2 Lebaran, Harga Daging Ayam dan Daging Sapi di Ciamis Melonjak
Tribunnews.com, 20 April 2023

Harga Cabai Merah dan Cabai Rawit Turun
DataIndonesia.id, 12 April 2023

Stok Melimpah, Harga Telur Ayam di Pasar Singaparna Anjlok
Radartasik.id, 10 April 2023

Inflasi Month to Month

(April 2023 terhadap Maret 2023)

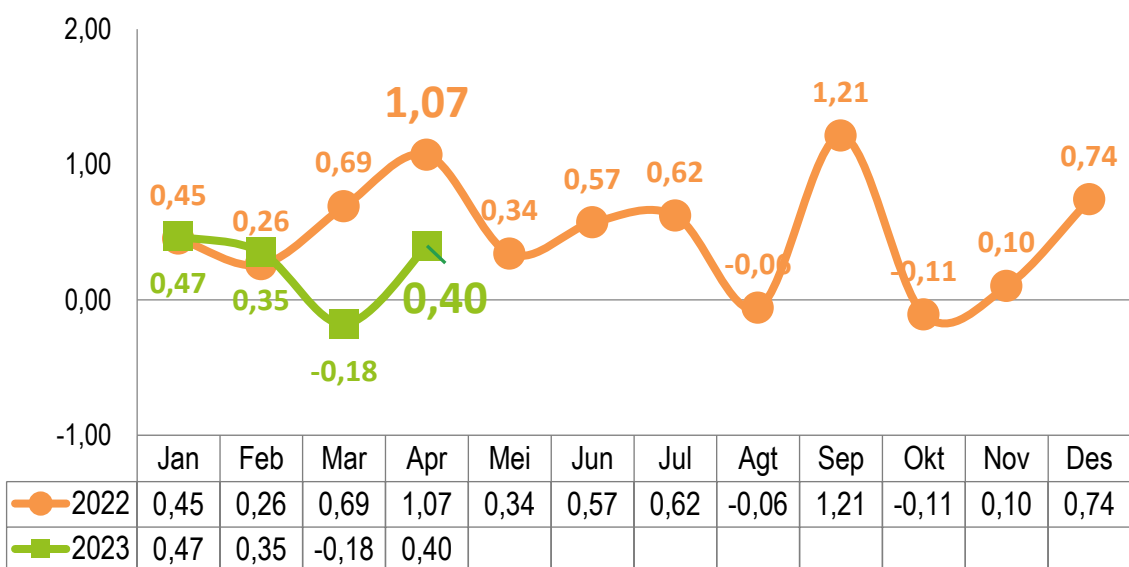
0,40%

Inflasi Year to Date

(April 2023 terhadap Desember 2022)

1,04%

Series *month-to-month*



Inflasi Berdasarkan Kelompok (m-to-m, %)

Rincian	Inflasi	Andil Inflasi
1. Makanan, Minuman, dan Tembakau	0,67	0,1711
2. Pakaian dan Alas Kaki	0,44	0,0181
3. Perumahan, Air, Listrik, dan Bahan Bakar Rumah Tangga	0,17	0,0369
4. Perlengkapan, Peralatan, dan Pemeliharaan Rutin Rumah Tangga	0,29	0,0160
5. Kesehatan	0,55	0,0137
6. Transportasi	0,41	0,0565
7. Informasi, Komunikasi, dan Jasa Keuangan	0,01	0,0004
8. Rekreasi, Olahraga, dan Budaya	0,07	0,0015
9. Pendidikan	0,00	0,0001
10. Penyediaan Makanan dan Minuman/Restoran	0,58	0,0556
11. Perawatan Pribadi dan Jasa Lainnya	0,65	0,0319

ANDIL BEBERAPA KOMODITAS TERHADAP INFLASI/DEFLASI

April 2023 (m-to-m, %)



BADAN PUSAT STATISTIK
PROVINSI JAWA BARAT

Andil Inflasi



Angkutan Antar Kota

0,0509



Emas Perhiasan

0,0228



Bawang Merah

0,0222



Daging Ayam Ras

0,0216



Rokok Kretek Filter

0,0204

Andil Deflasi



Cabai Rawit

-0,0319



Cabai Merah

-0,0156



Telur Ayam Ras

-0,0047



Sabun Cair/Cuci Piring

-0,0027



Susu Cair Kemasan

-0,0025

INFLASI April 2023

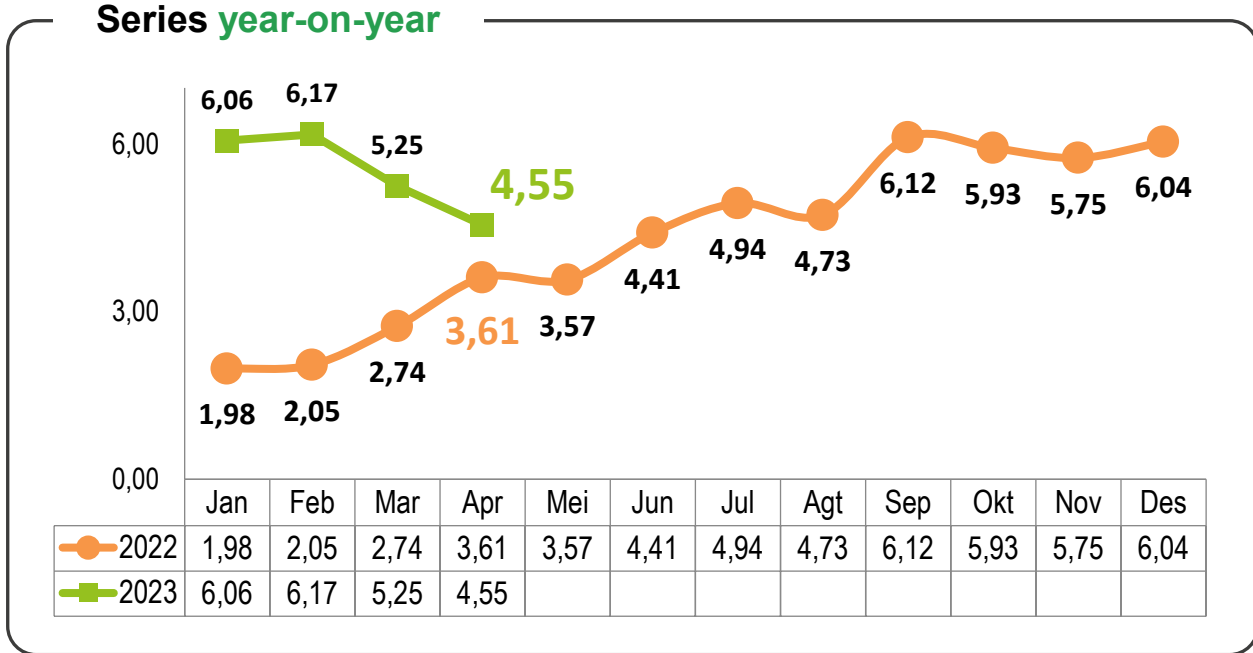
Year-on-Year



Inflasi Year on Year

(April 2023 terhadap April 2022)

4,55%



Inflasi Berdasarkan Kelompok (y-on-y, %)

Rincian	Inflasi	Andil Inflasi
1. Makanan, Minuman, dan Tembakau	5,49	1,3772
2. Pakaian dan Alas Kaki	2,51	0,1052
3. Perumahan, Air, Listrik, dan Bahan Bakar Rumah Tangga	2,80	0,6056
4. Perlengkapan, Peralatan, dan Pemeliharaan Rutin Rumah Tangga	2,39	0,1342
5. Kesehatan	2,35	0,0599
6. Transportasi	10,58	1,3620
7. Informasi, Komunikasi, dan Jasa Keuangan	-0,09	-0,0043
8. Rekreasi, Olahraga, dan Budaya	1,67	0,0359
9. Pendidikan	4,18	0,2786
10. Penyediaan Makanan dan Minuman/Restoran	3,67	0,3527
11. Perawatan Pribadi dan Jasa Lainnya	5,00	0,2461

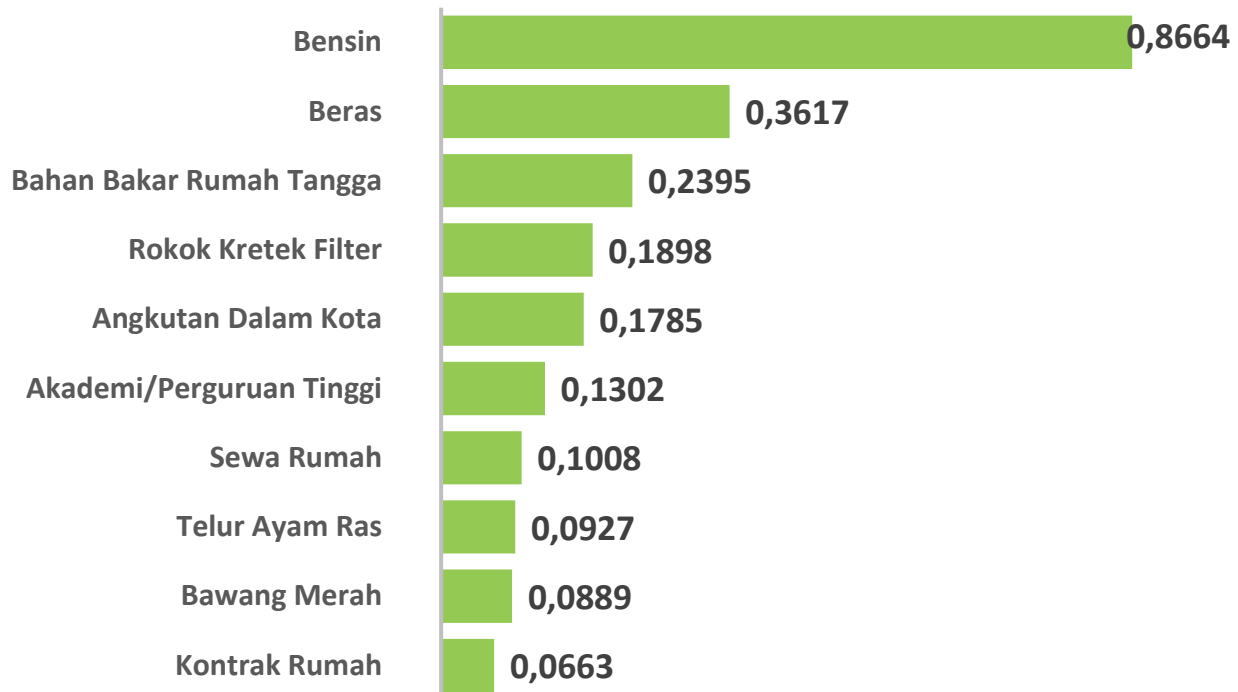
PERKEMBANGAN INFLASI April 2023

Year on Year

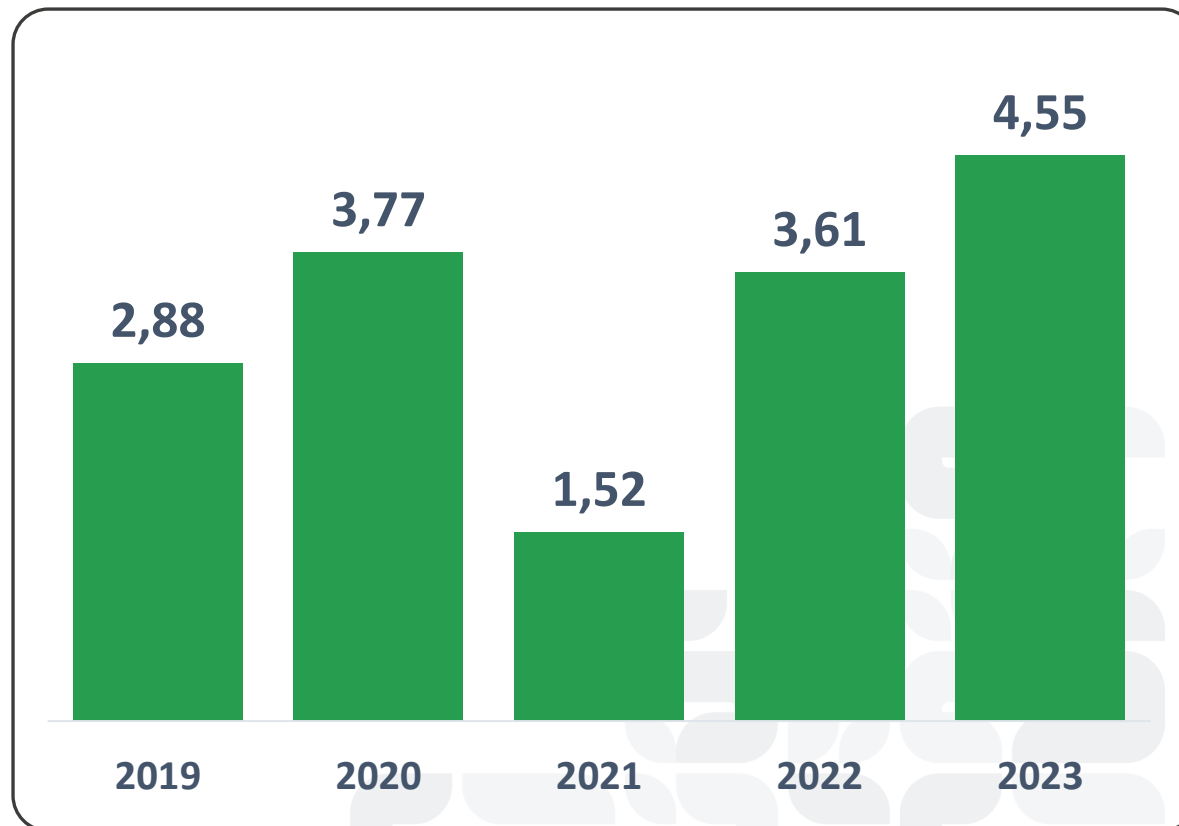


Andil Inflasi Beberapa Komoditas

April 2023 (y-on-y, %)

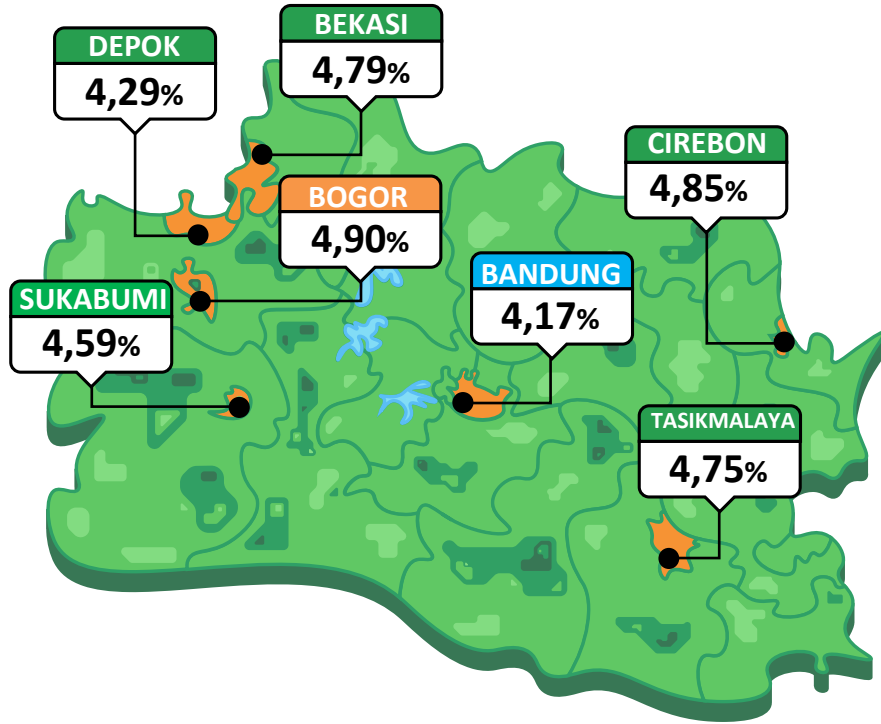


Perkembangan Inflasi Year on Year April 2019-2023 (y-on-y, %)



INFLASI 7 KOTA

April 2023 (yoy, %)



Kota IHK	Inflasi <i>m-to-m</i> April 2023	Inflasi <i>y-to-d</i> April 2023	Inflasi <i>y-on-y</i> April 2023
(1)	(2)	(3)	(4)
1. Bogor	0,32	1,45	4,90
2. Sukabumi	0,48	1,32	4,59
3. Bandung	0,32	-0,55	4,17
4. Cirebon	0,37	2,08	4,85
5. Bekasi	0,56	1,50	4,79
6. Depok	0,23	1,31	4,29
7. Tasikmalaya	0,63	1,53	4,75

Keterangan :

Inflasi tertinggi

Inflasi terendah/deflasi tertinggi

Inflasi *y-on-y* April 2023 tertinggi terjadi di Kota Bogor dan terendah di Kota Bandung

1

Pada April 2023, secara month to month (*m-to-m*) terjadi **inflasi sebesar 0,40%**. Inflasi tertinggi terjadi di **Kota Tasikmalaya** sebesar **0,63%**, dan inflasi terendah terjadi di **Kota Depok** sebesar **0,23%**.

2

Penyumbang utama inflasi (*m-to-m*) di antaranya adalah komoditas **angkutan antar kota, emas perhiasan, bawang merah, daging ayam ras, dan rokok kretek filter**. Sedangkan komoditas **penyumbang deflasi** diantaranya **cabai rawit, cabai merah, telur ayam ras, sabun cair/cuci piring, susu cair kemasan**.

3

Inflasi kalender (*y-to-d*) sebesar **1,04 %** dan inflasi tahunan (*y-on-y*) **mencapai 4,55%**. **Penyumbang utama inflasi tahunan** di antaranya adalah komoditas **bensin, beras, bahan bakar rumah tangga, rokok kretek filter, dan angkutan dalam kota**.

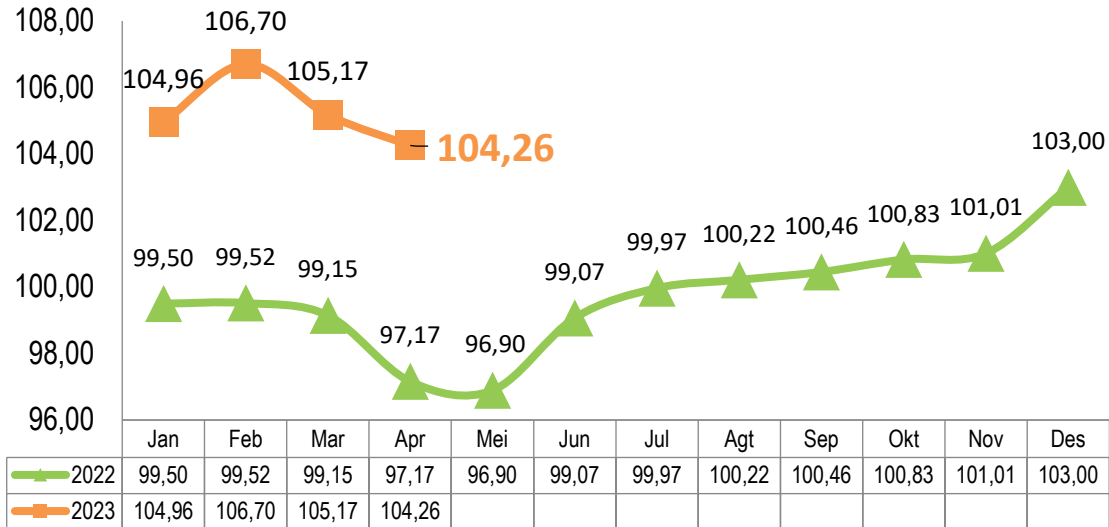
Rilis
**BERITA
RESMI
STATISTIK**
BADAN PUSAT STATISTIK PROVINSI JAWA BARAT

Perkembangan Nilai Tukar Petani (NTP)

No. 27/05/32/Th. XXV, 2 Mei 2023

PERKEMBANGAN NILAI TUKAR PETANI (NTP)

Series Nilai Tukar Petani (NTP)



NTP Jawa Barat mengalami penurunan diakibatkan Indeks Harga yang Diterima mengalami penurunan sementara Indeks Harga yang Dibayar mengalami kenaikan..

NTP April 2023 (m-to-m)
104,26

TURUN 0,87%

Indeks Harga diTerima Petani (It)
119,60

TURUN 0,58%

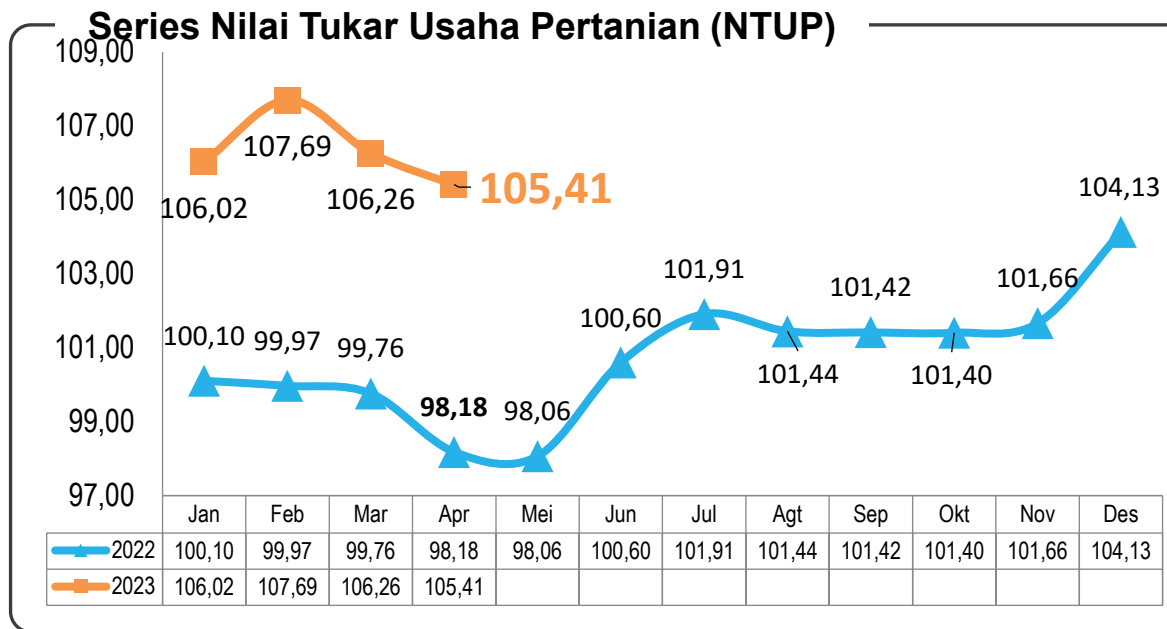
Indeks Harga diBayar Petani (Ib)
114,71

NAIK 0,29%

NTP Subsektor	Mar'23	Apr'23	Persentase Perubahan	
Tanaman Pangan (NTPP)	104,25	103,31	▼	-0,90
Hortikultura (NTPH)	113,77	110,53	▼	-2,84
Tanaman Perkebunan Rakyat (NTPR)	96,70	97,62	▲	0,95
Peternakan (NTPT)	103,10	103,81	▲	0,69
Perikanan (NTNP)	110,79	111,25	▲	0,42
✓ Nelayan (NTN)	111,32	113,08	▲	1,58
✓ Pembudidaya Ikan (NTPi)	110,59	110,56	▼	-0,03
NTP	105,17	104,26	▼	-0,87

PERKEMBANGAN NILAI TUKAR USAHA PERTANIAN (NTUP)

NTUP Subsektor	Mar'23	Apr'23	Persentase Perubahan	
Tanaman Pangan (NTPP)	105,63	104,80	▼	-0,78
Hortikultura (NTPH)	114,68	111,54	▼	-2,74
Tanaman Perkebunan Rakyat (NTPR)	98,51	99,29	▲	0,79
Peternakan (NTPT)	102,42	103,04	▲	0,61
Perikanan (NTNP)	111,99	112,35	▲	0,32
✓ Nelayan (NTN)	113,41	115,35	▲	1,71
✓ Pembudidaya Ikan (NTPi)	111,45	111,23	▼	-0,20
NTUP	106,26	105,41	▼	0,80



NTUP Jawa Barat mengalami **penurunan** yang diakibatkan oleh **penurunan** Indeks Harga yang Diterima Petani **dan** **kenaikan** Indeks Biaya Produksi dan Penambahan Barang Modal.

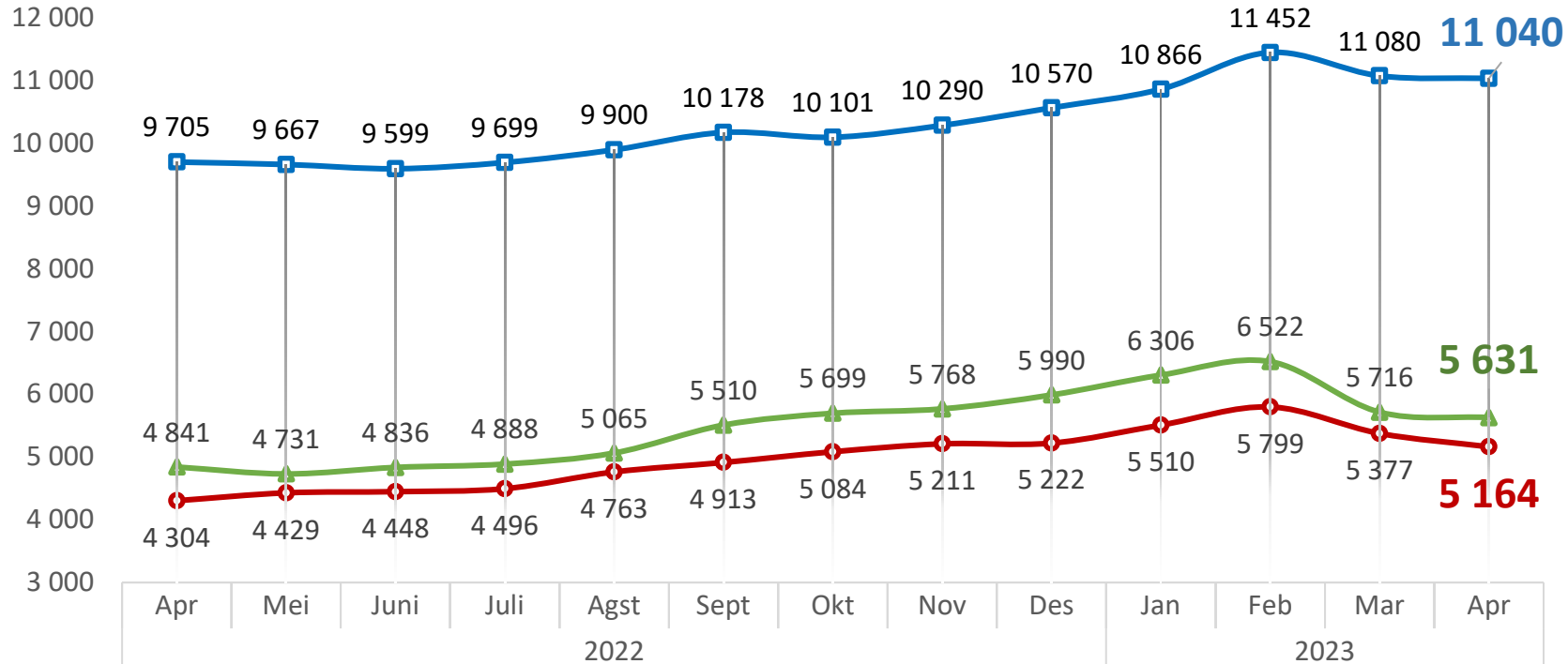
NTUP April 2023 (m-to-m)
105,41 | **TURUN 0,80%**

Indeks Harga diTerima Petani (It)
119,60 | **TURUN 0,58%**

Indeks Biaya Produksi dan Penambahan Barang Modal (BPPBM)
113,45 | **NAIK 0,22%**

Perkembangan Harga Gabah dan Beras

Harga Rata-Rata Gabah Tingkat Petani dan Harga Rata-Rata Beras di Penggilingan



Selisih Rata-rata Harga Gabah antara GKG dan GKP Sebesar **Rp. 467**

Selisih Rata-rata Harga Beras dengan Gabah Kering Giling Sebesar **Rp. 5 409**

	Apr	Mei	Juni	Juli	Agst	Sept	Okt	Nov	Des	Jan	Feb	Mar	Apr
GKP	4 304	4 429	4 448	4 496	4 763	4 913	5 084	5 211	5 222	5 510	5 799	5 377	5 164
GKG	4 841	4 731	4 836	4 888	5 065	5 510	5 699	5 768	5 990	6 306	6 522	5 716	5 631
Beras	9 705	9 667	9 599	9 699	9 900	10 178	10 101	10 290	10 570	10 866	11 452	11 080	11 040

GKP Apr'23 turun 3,96% (m-to-m) ↓



GKG Apr'23 turun 1,50% (m-to-m) ↓



BERAS Apr'23 turun 0,36% (m-to-m) ↓



GKP Apr'23 naik 19,98% (y-on-y) ↑



GKG Apr'23 naik 16,31% (y-on-y) ↑



BERAS Apr'23 naik 13,75% (y-on-y) ↑



Rilis
**BERITA
RESMI
STATISTIK**
BADAN PUSAT STATISTIK PROVINSI JAWA BARAT

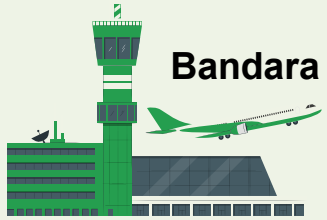
**Perkembangan
Wisatawan Mancanegara (Wisman) dan
Tingkat Penghunian Kamar (TPK) Hotel
No. 28/05/32/Th. XXV, 2 Mei 2023**

**# Mencatat
Pertanian
Indonesia**
untuk kedaulatan pangan dan
kesejahteraan petani



PERKEMBANGAN JUMLAH WISATAWAN MANCANEGERA

Melalui Pintu Masuk Jawa Barat: Bandara Husein Sastranegara, Bandara Kertajati, dan Pelabuhan Muarajati Cirebon




Bandara Husein Sastranegara

0 Orang



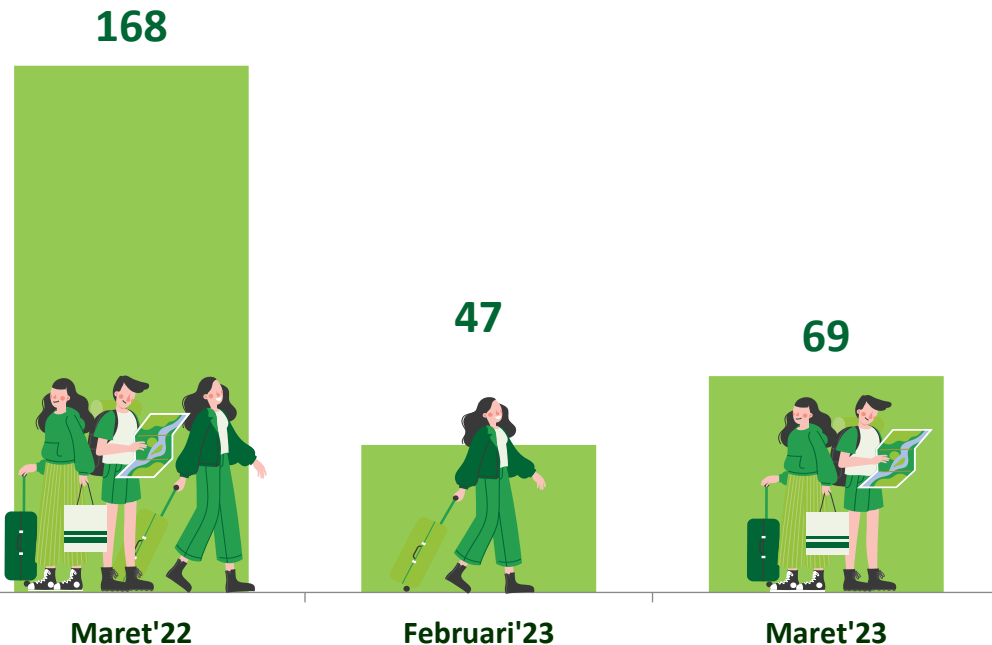
Bandara Kertajati Majalengka

19 Orang



Pelabuhan Muarajati Cirebon

50 Orang



Month-to-Month

(Maret '23 terhadap Februari '23)

46,81%

Year-on-Year

(Maret '23 terhadap Maret '22)

-58,93%

Sampai Maret 2023 penerbangan komersil internasional melalui pintu masuk Bandara ke Jawa Barat **belum dibuka**, sementara wisman/*traveller* yang datang melalui Pelabuhan Muarajati dan Bandara Kertajati Cirebon seluruhnya adalah *crew*.



TINGKAT PENGHUNIAN KAMAR (TPK) HOTEL

MARET 2023



Month-to-Month

(Maret '23 terhadap Februari '23)

-2,02

Poin

Year-on-Year

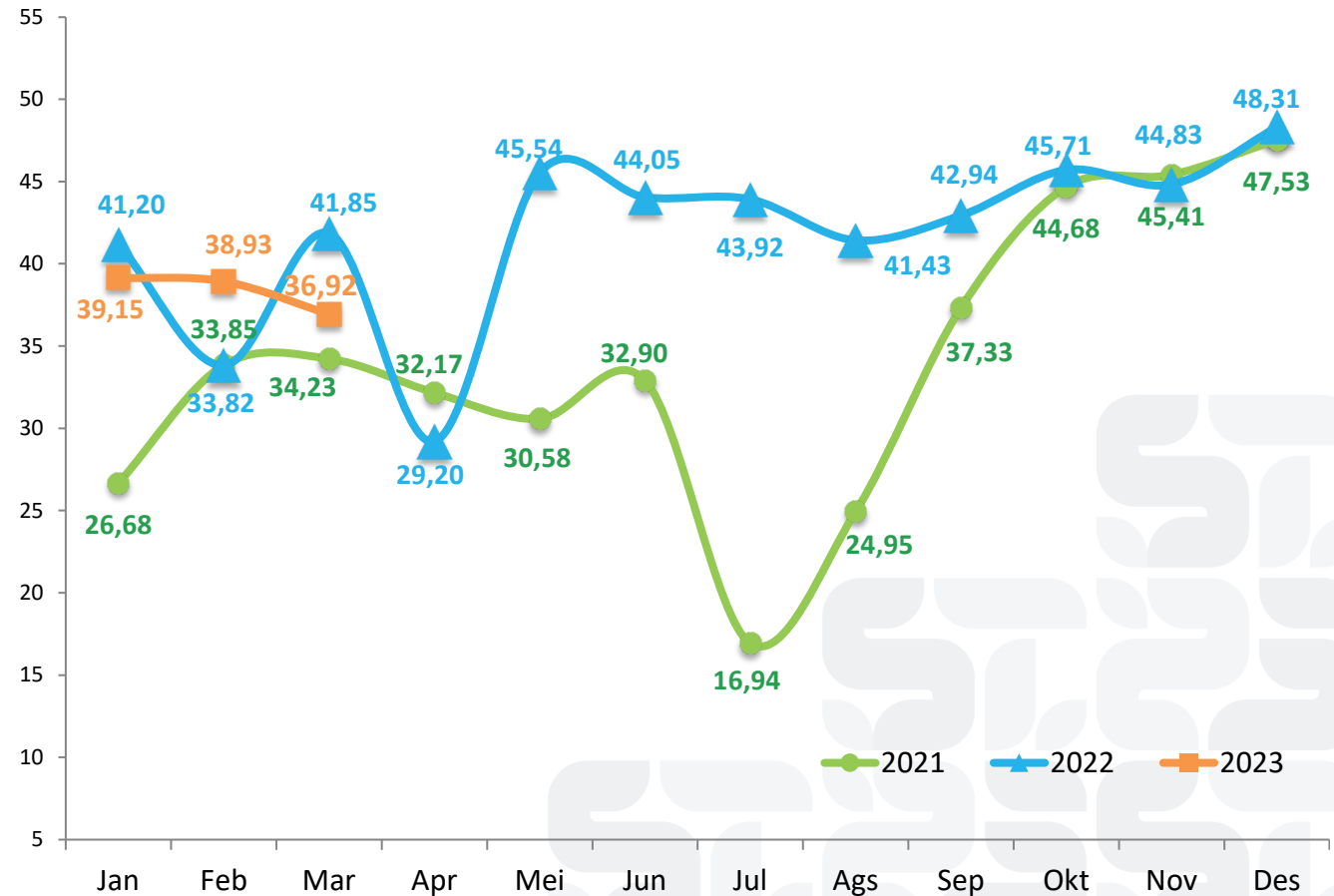
(Maret '23 terhadap Maret '22)

-4,94

Poin

TPK Hotel Mencapai 36,92 Persen

Maret 2023



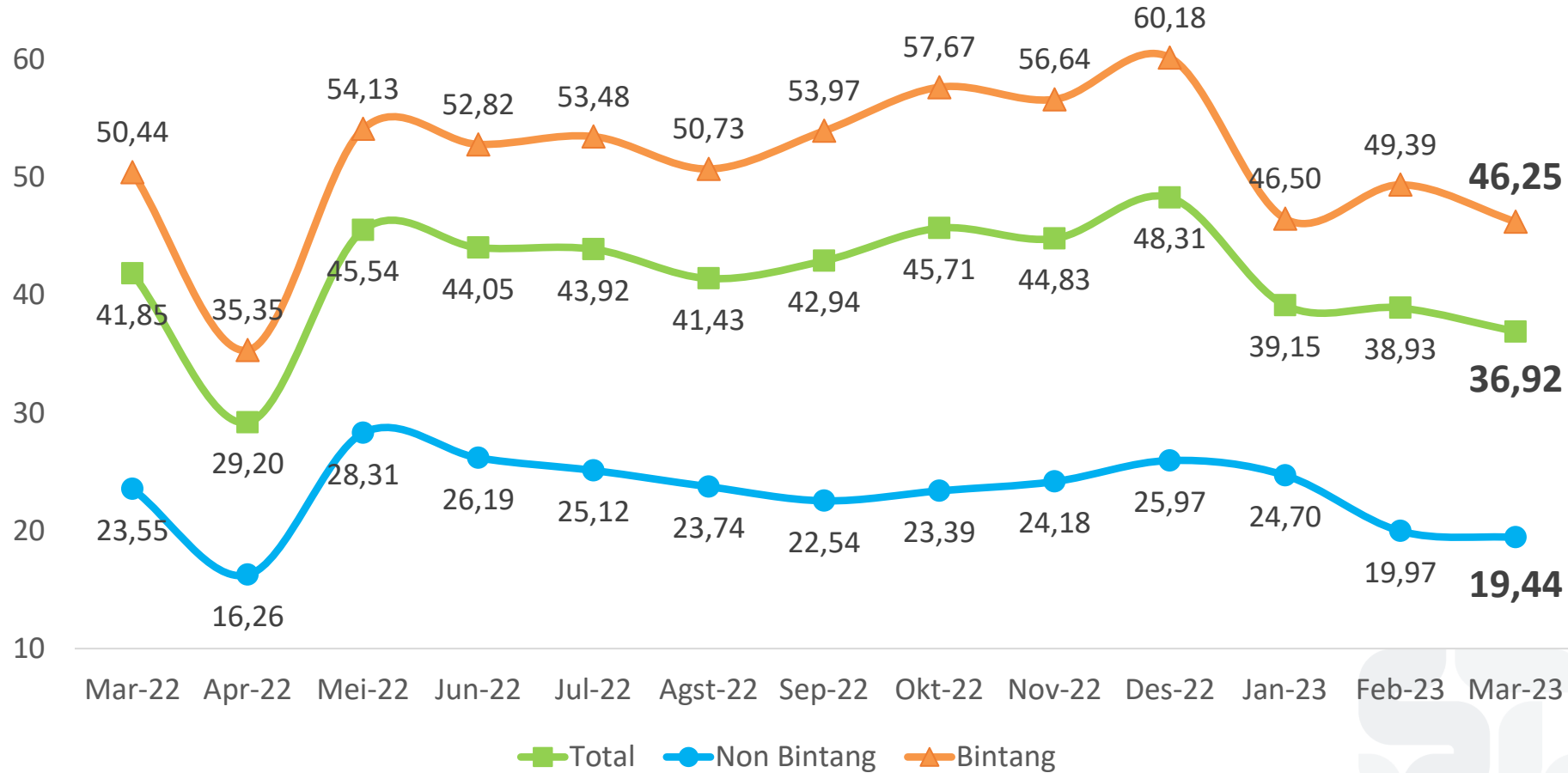


TPK MENURUT KLASIFIKASI



Perkembangan Tingkat Penghunian Kamar (TPK) Jawa Barat

Maret 2022 – Maret 2023



ST 2023

SENSUS PERTANIAN



**# Mencatat
Pertanian
Indonesia**
untuk kedaulatan pangan dan
kesejahteraan petani

Rilis
**BERITA
RESMI
STATISTIK**
BADAN PUSAT STATISTIK PROVINSI JAWA BARAT

Perkembangan Ekspor Impor

No. 29/05/32/Th. XXV, 2 Mei 2023



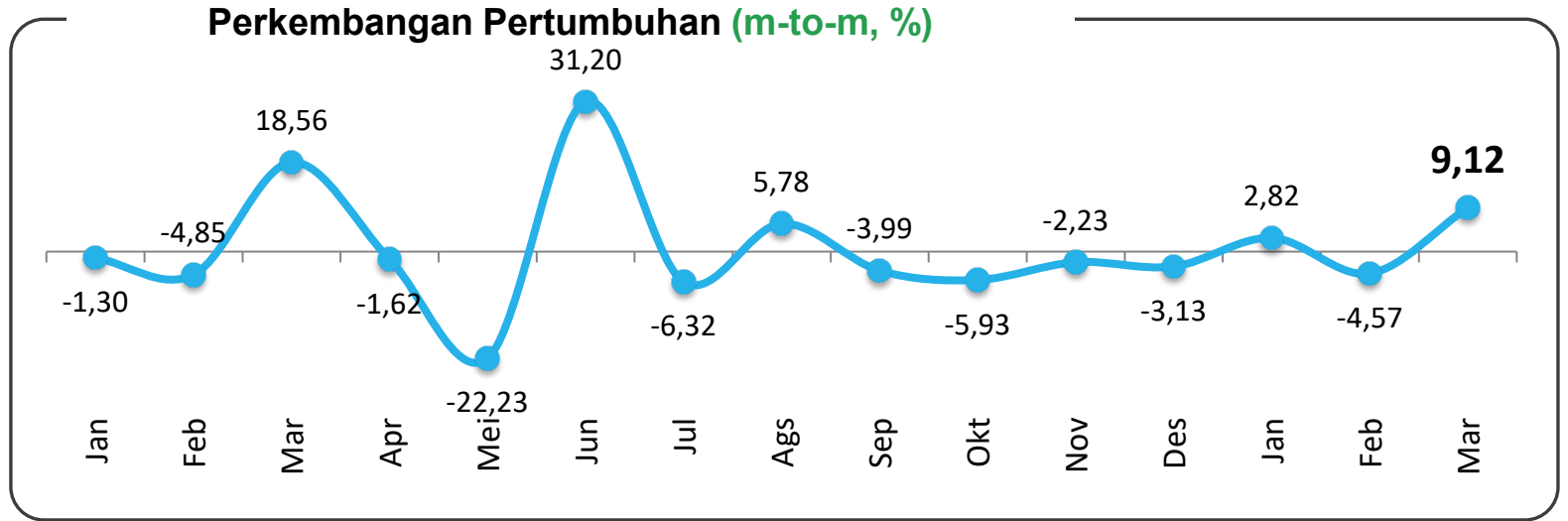
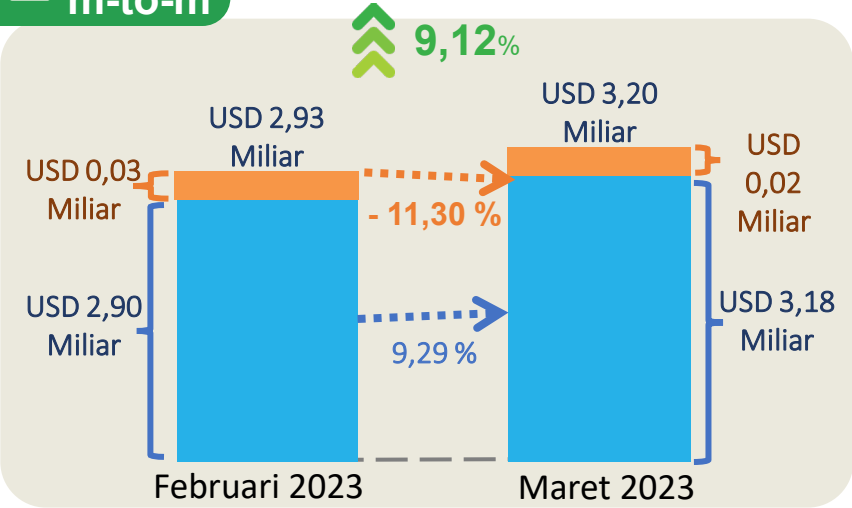
BADAN PUSAT STATISTIK
PROVINSI JAWA BARAT



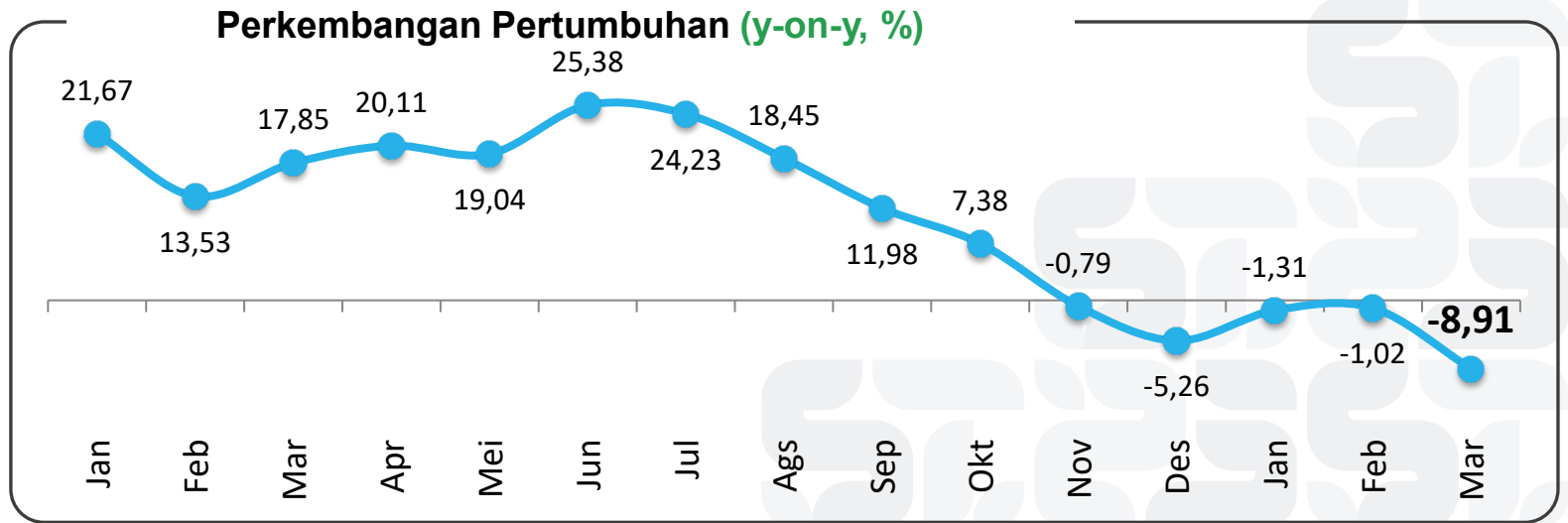
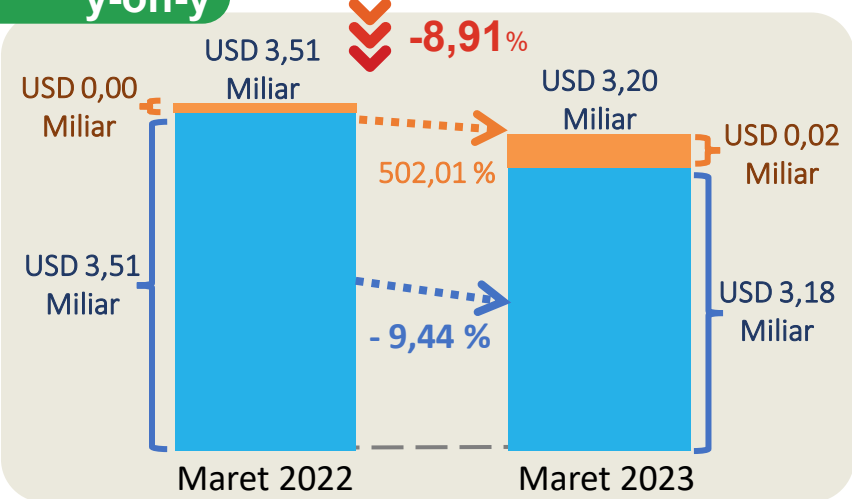
PERKEMBANGAN EKSPOR

Nilai Ekspor Maret 2023 Mencapai USD 3,20 Miliar

MONTH
m-to-m



YEAR 2023
y-on-y

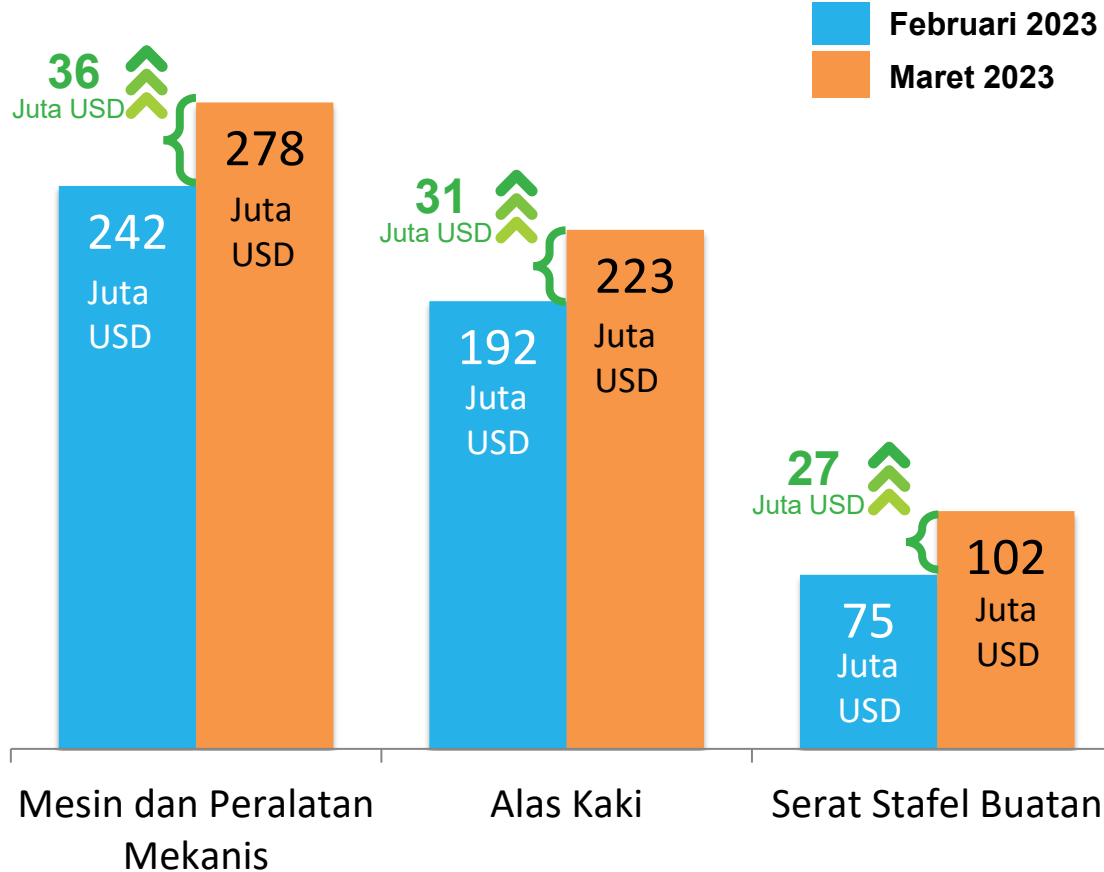


Nonmigas Migas

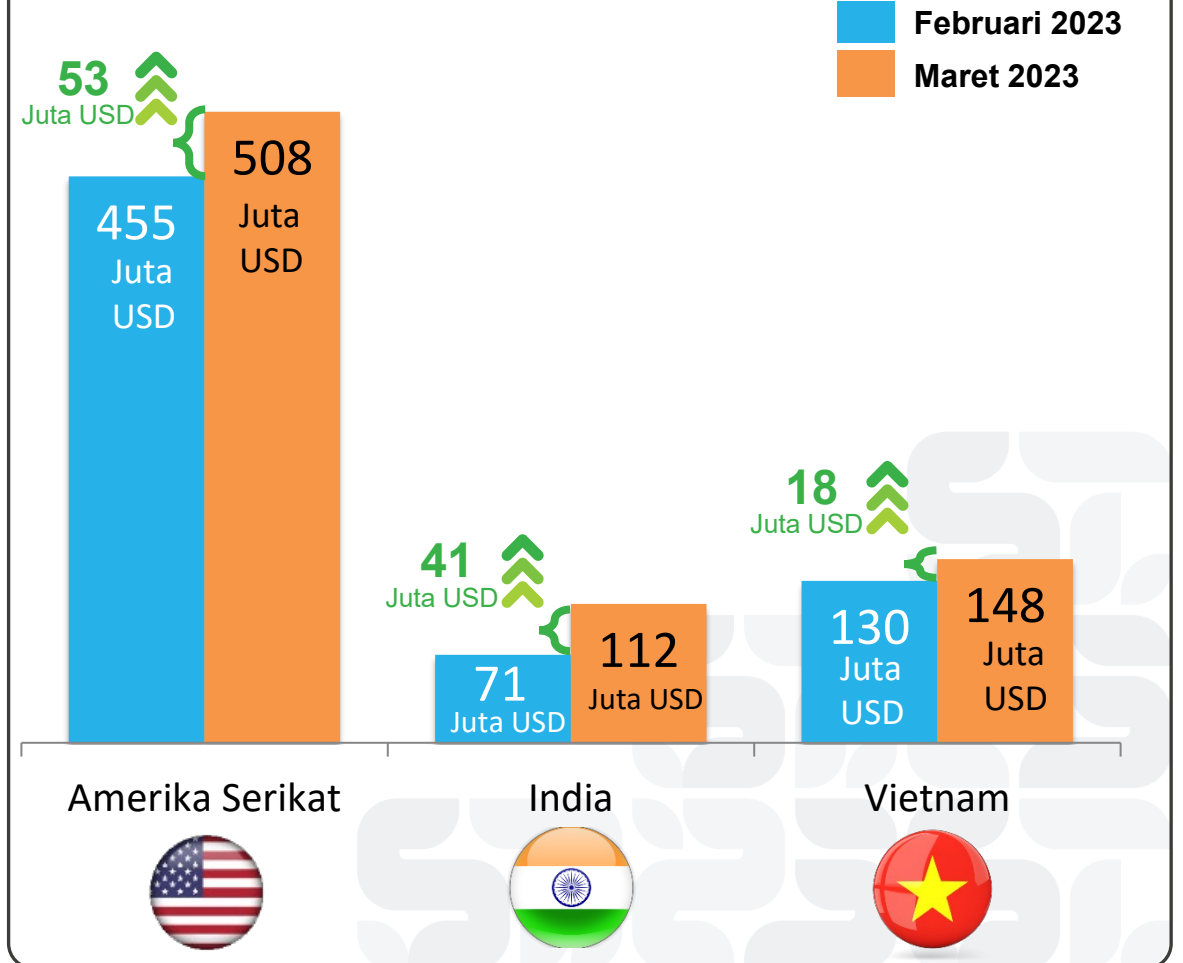
PENYUMBANG KENAIKAN TERBESAR NILAI EKSPOR NONMIGAS

Maret 2023 terhadap Februari 2023 (m-to-m)

Golongan Barang Penyumbang Kenaikan Terbesar (Juta USD)



Negara Tujuan Penyumbang Kenaikan Terbesar (Juta USD)



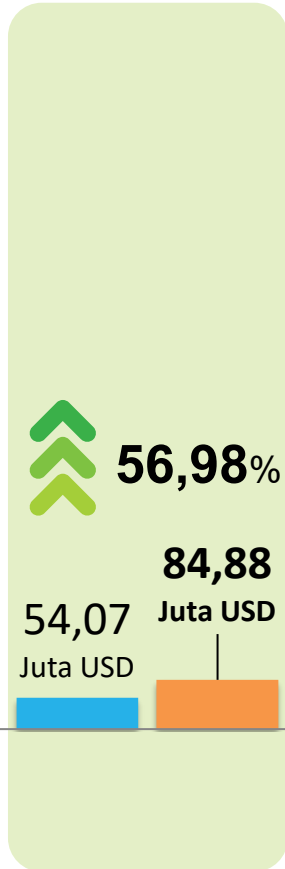


EKSPOR JAWA BARAT MENURUT SEKTOR

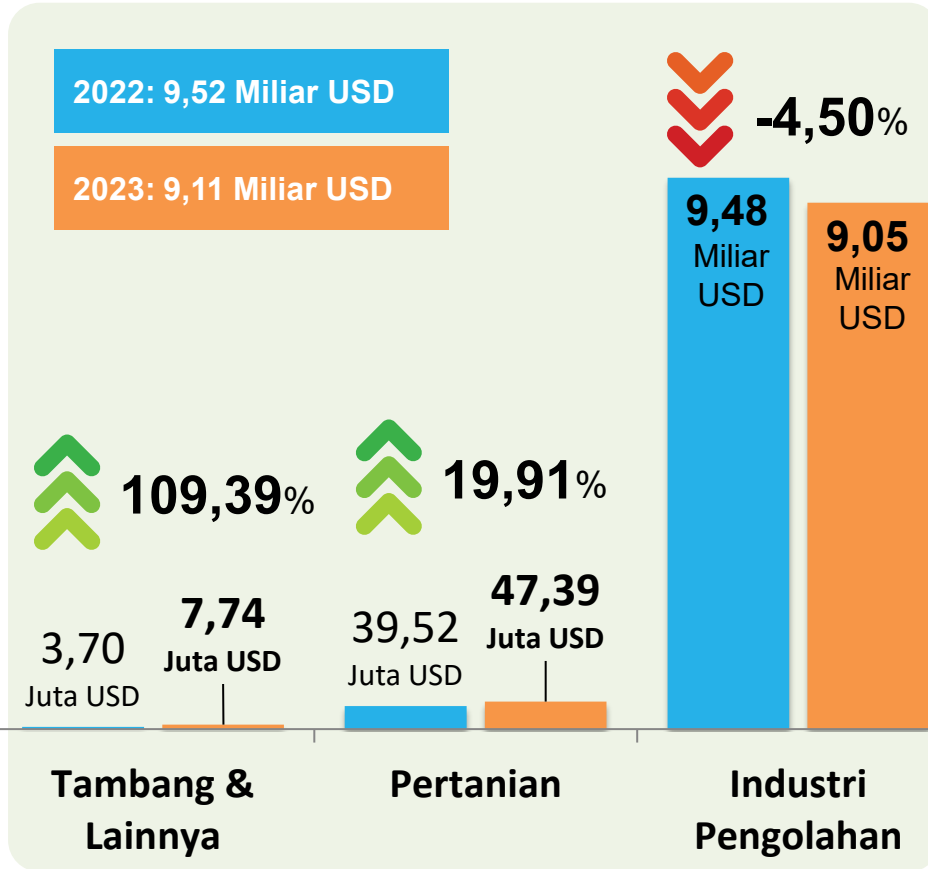
Januari-Maret 2022 & 2023 (c-to-c)




MIGAS



NON-MIGAS



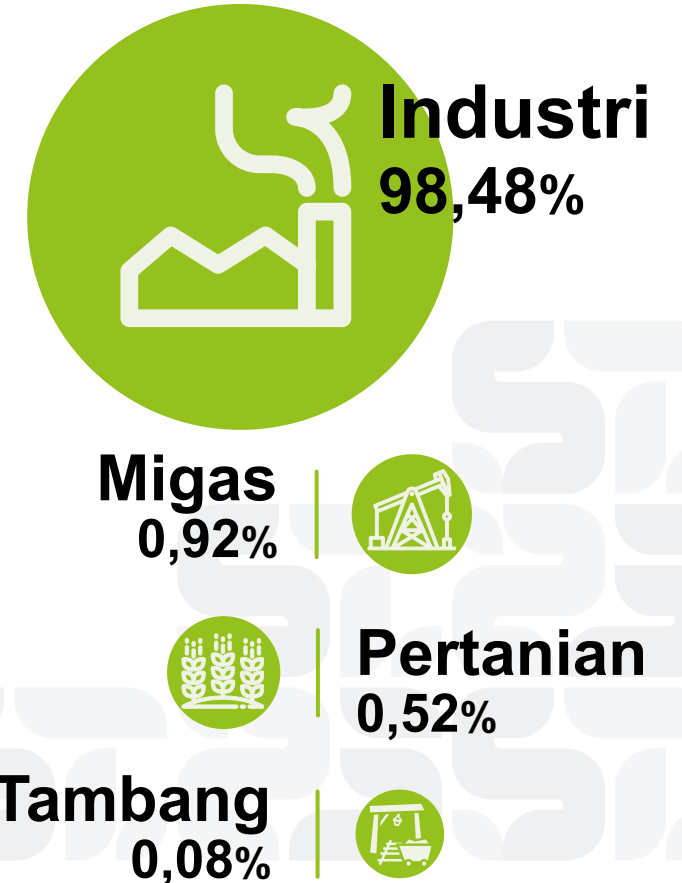
TOTAL



Jan-Mar 2022

Jan-Mar 2023

KONTRIBUSI EKSPOR

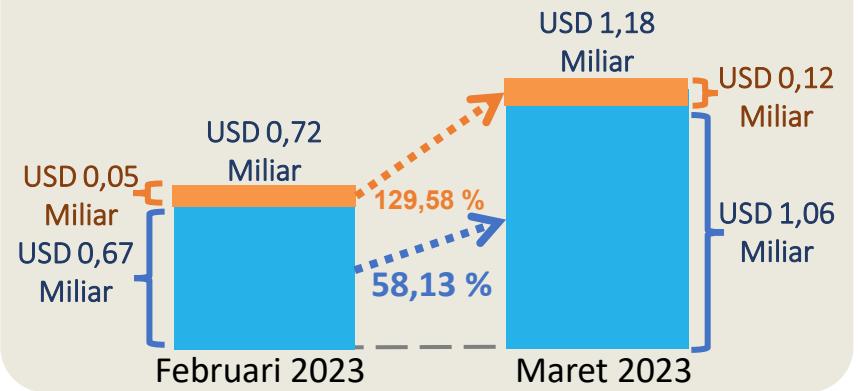


PERKEMBANGAN IMPOR

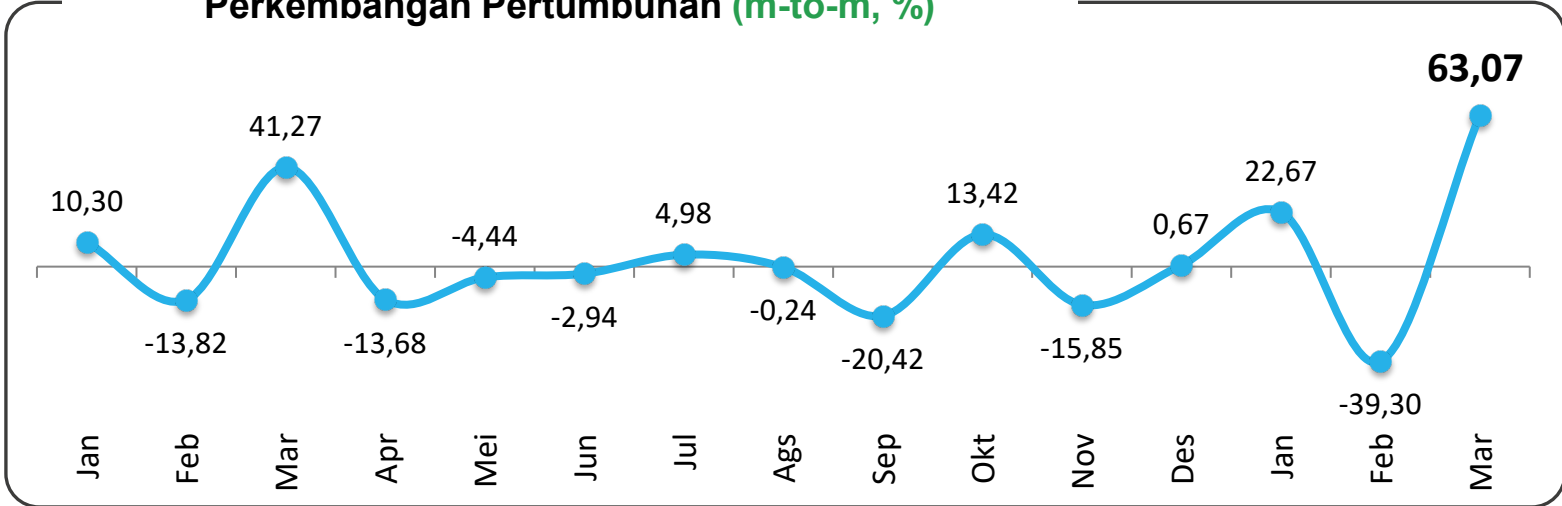
Nilai Impor Maret 2023 Mencapai USD 1,18 Miliar

MONTH
m-to-m

63,07%

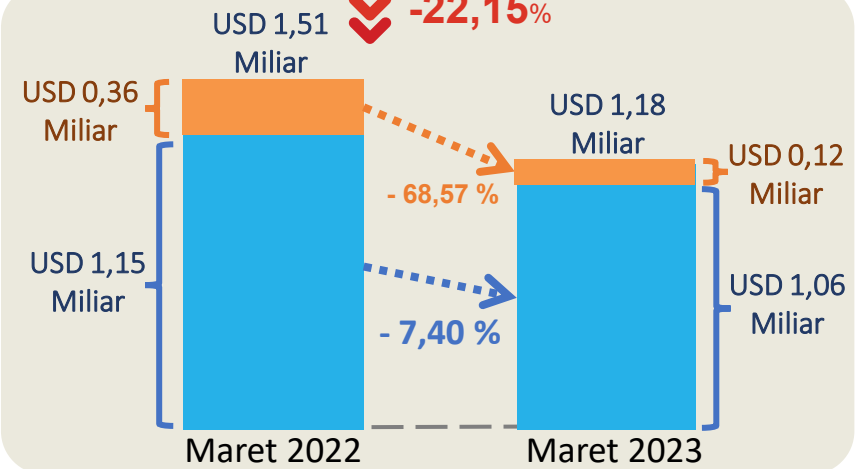


Perkembangan Pertumbuhan (m-to-m, %)

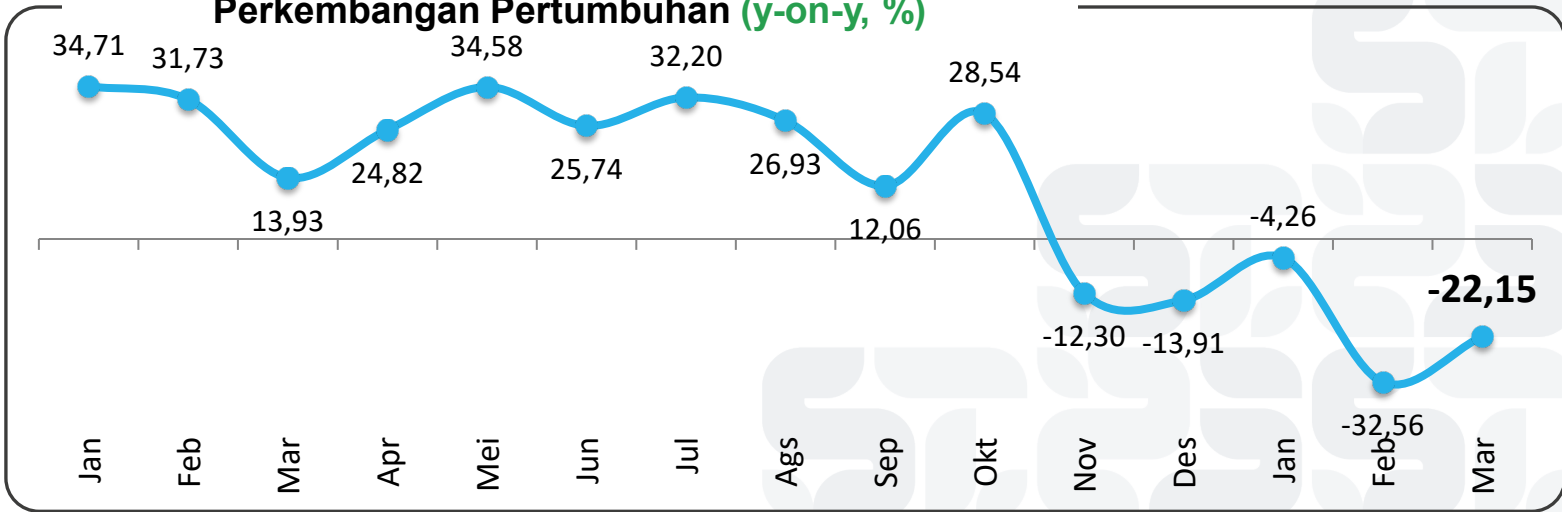


YEAR
2023
y-on-y

-22,15%



Perkembangan Pertumbuhan (y-on-y, %)

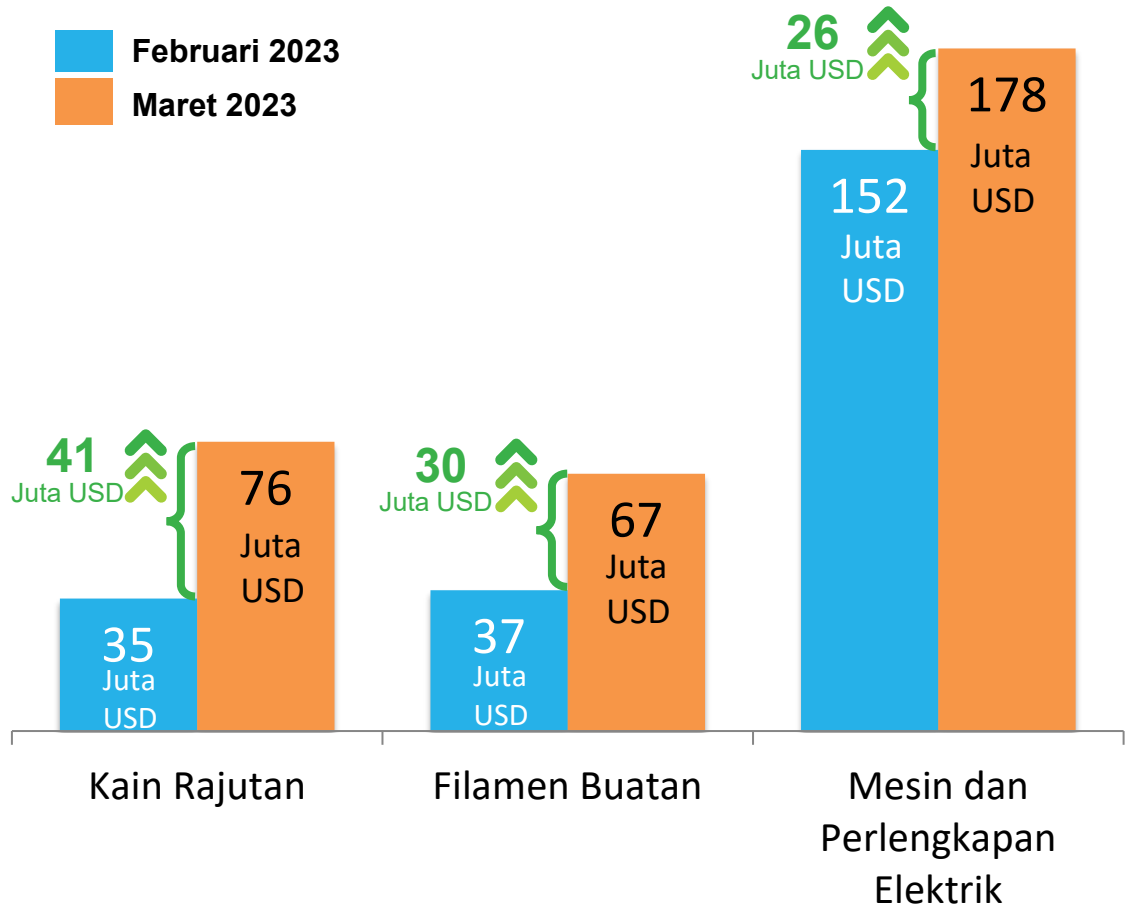


Nonmigas Migas

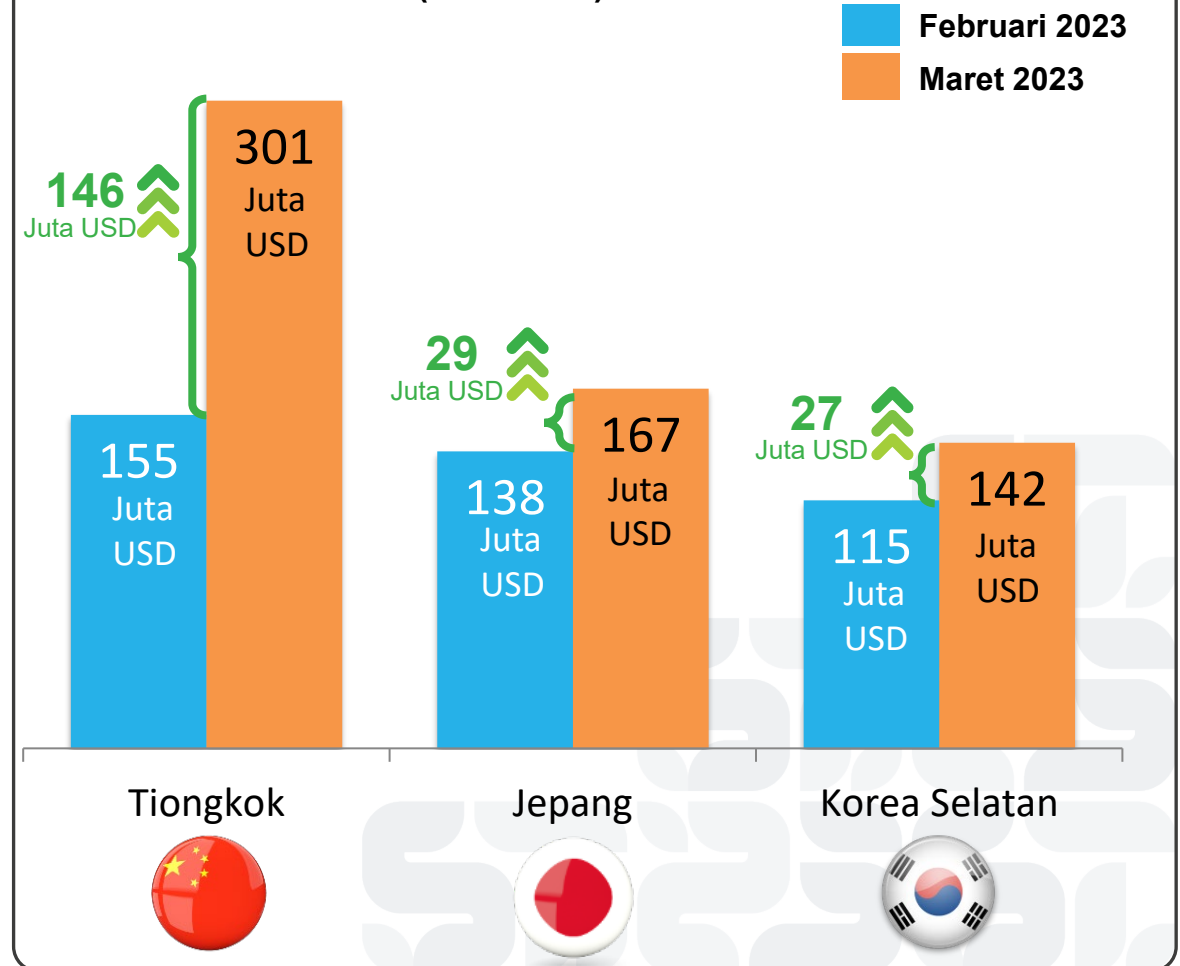
PENYUMBANG KENAIKAN TERBESAR NILAI IMPOR NONMIGAS

Maret 2023 terhadap Februari 2023 (m-to-m)

Golongan Barang Penyumbang Kenaikan Terbesar (Juta USD)




Negara Asal Penyumbang Kenaikan Terbesar (Juta USD)



IMPOR JAWA BARAT MENURUT PENGGUNAAN BARANG

Januari-Maret 2022 & 2023 (c-to-c, Miliar USD)

STRUKTUR PENGGUNAAN KOMODITAS IMPOR

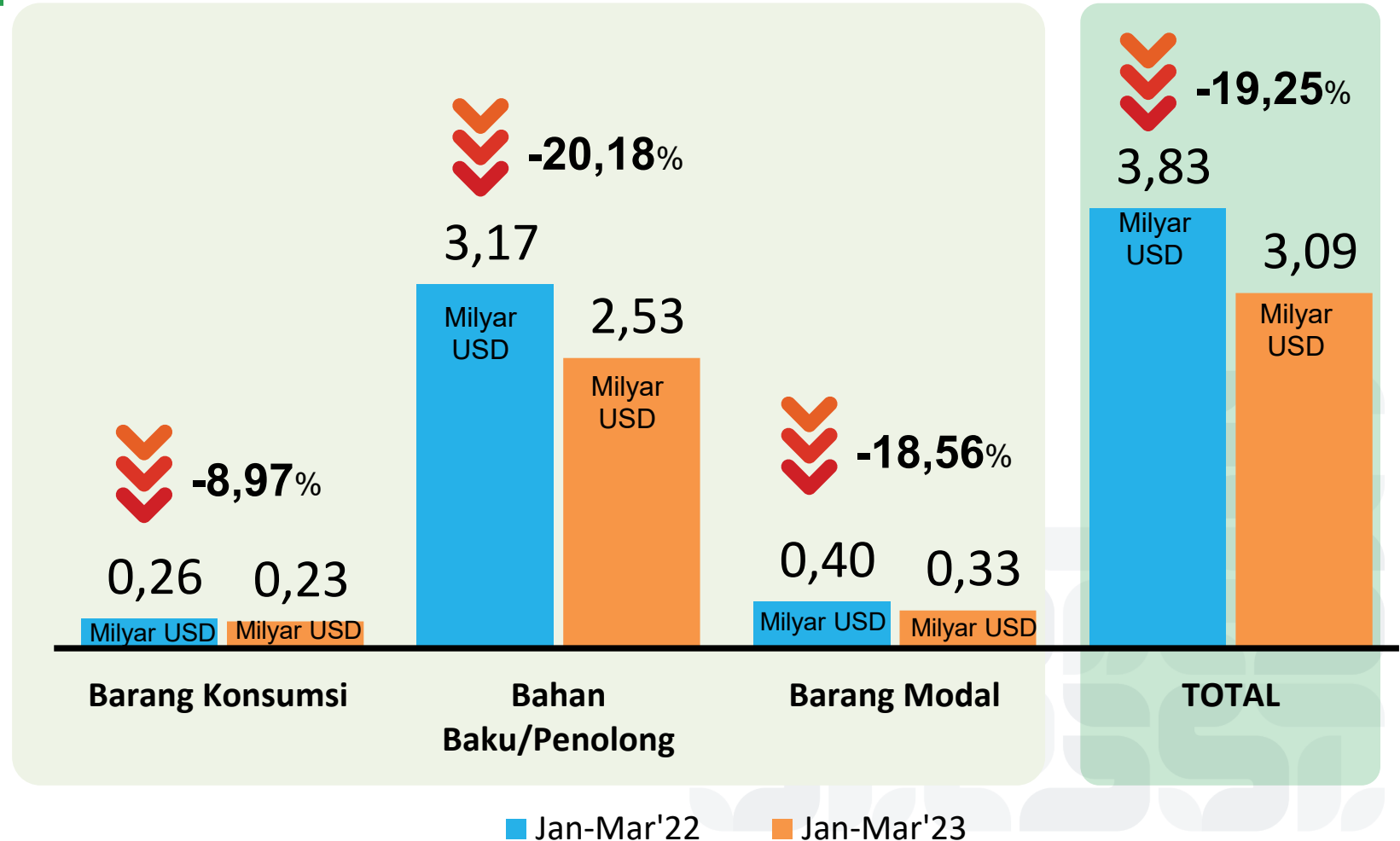


**Bahan Baku/
Penolong**
81,74%

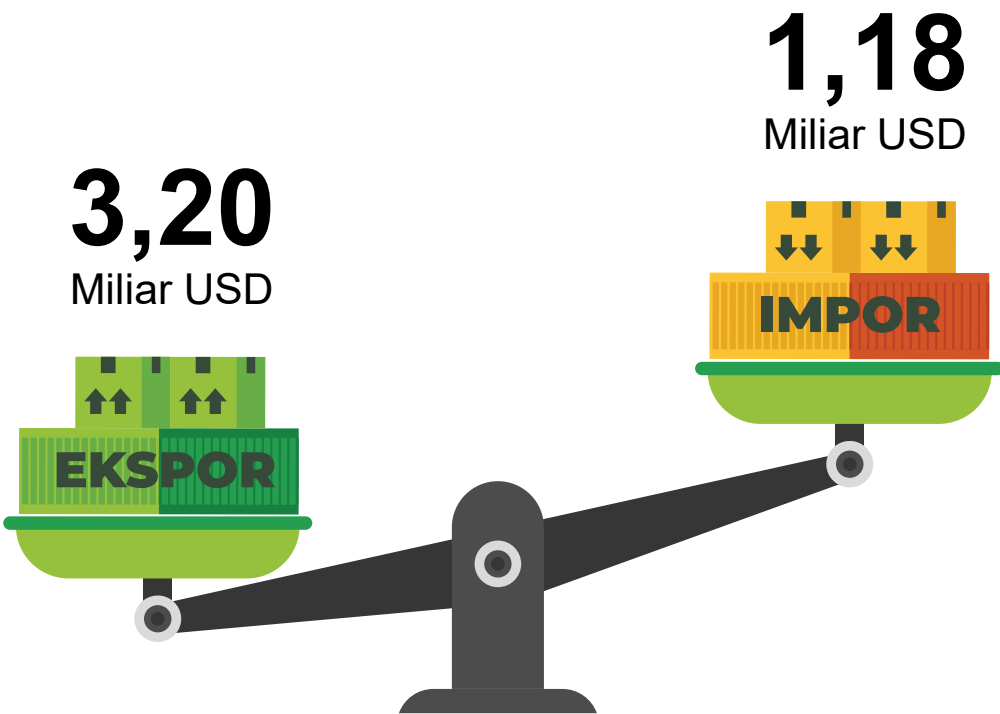
Barang Modal
10,69%



Konsumsi
7,57%

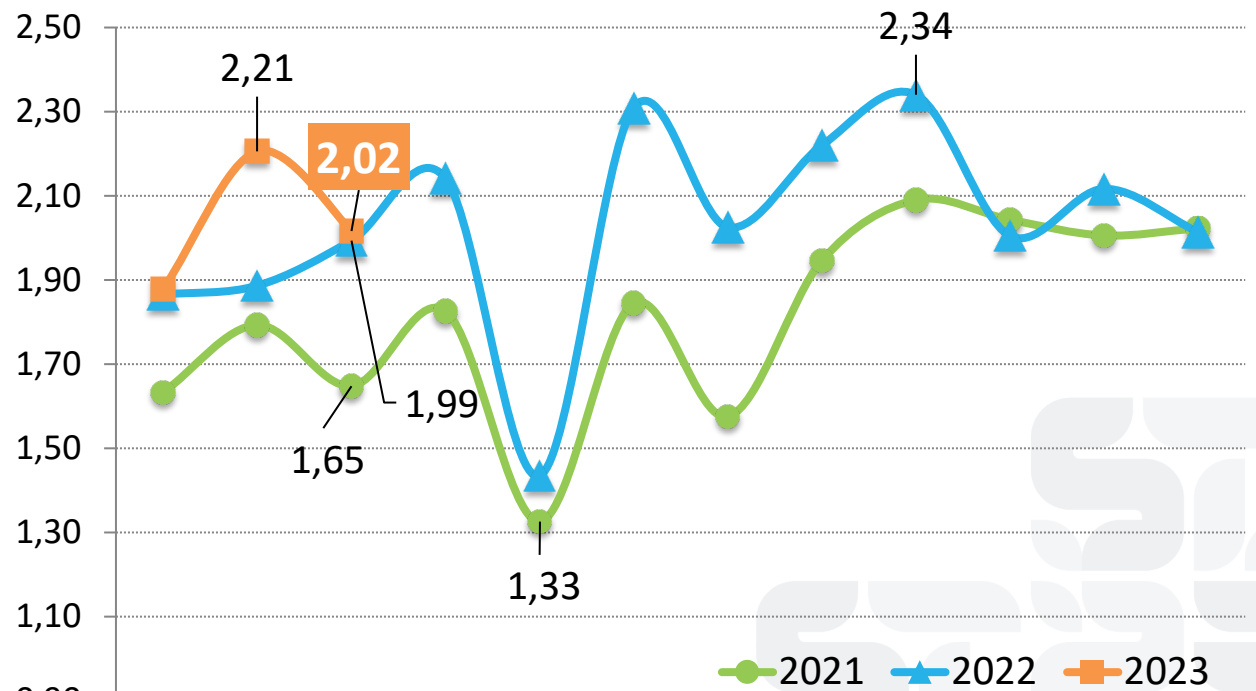


SURPLUS
2,02 Miliar USD



Perkembangan Neraca Perdagangan

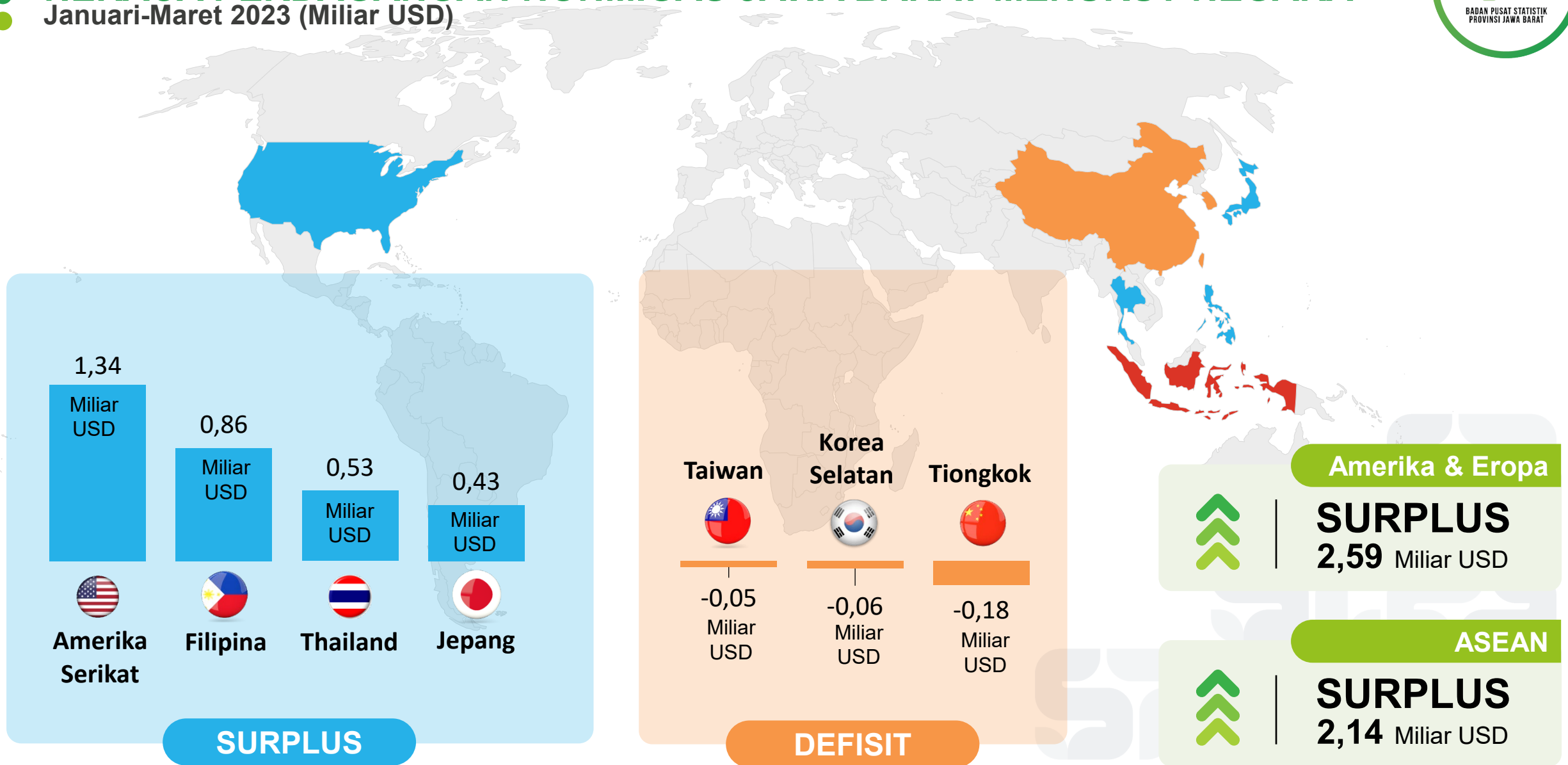
Miliar USD



	Jan	Feb	Mar	Apr	Mei	Jun	Jul	Ags	Sep	Okt	Nov	Des
2021	1,63	1,79	1,65	1,83	1,33	1,84	1,58	1,95	2,09	2,04	2,01	2,02
2022	1,87	1,89	1,99	2,14	1,43	2,31	2,03	2,22	2,34	2,01	2,12	2,01
2023	1,88	2,21	2,02									

NERACA PERDAGANGAN NONMIGAS JAWA BARAT MENURUT NEGARA

Januari-Maret 2023 (Miliar USD)





**# Mencatat
Pertanian
Indonesia**
untuk kedaulatan pangan dan
kesejahteraan petani

Rilis
**BERITA
RESMI
STATISTIK**
BADAN PUSAT STATISTIK PROVINSI JAWA BARAT

Perkembangan Statistik Transportasi

No. 30/05/32/Th. XXV, 2 Mei 2023



BADAN PUSAT STATISTIK
PROVINSI JAWA BARAT



PERKEMBANGAN TRANSPORTASI ANGKUTAN UDARA

Bandara Diamati: Husein Sastranegara, Kertajati, Cakrabhuwana Penggung, Nusawiru, Wiriadinata

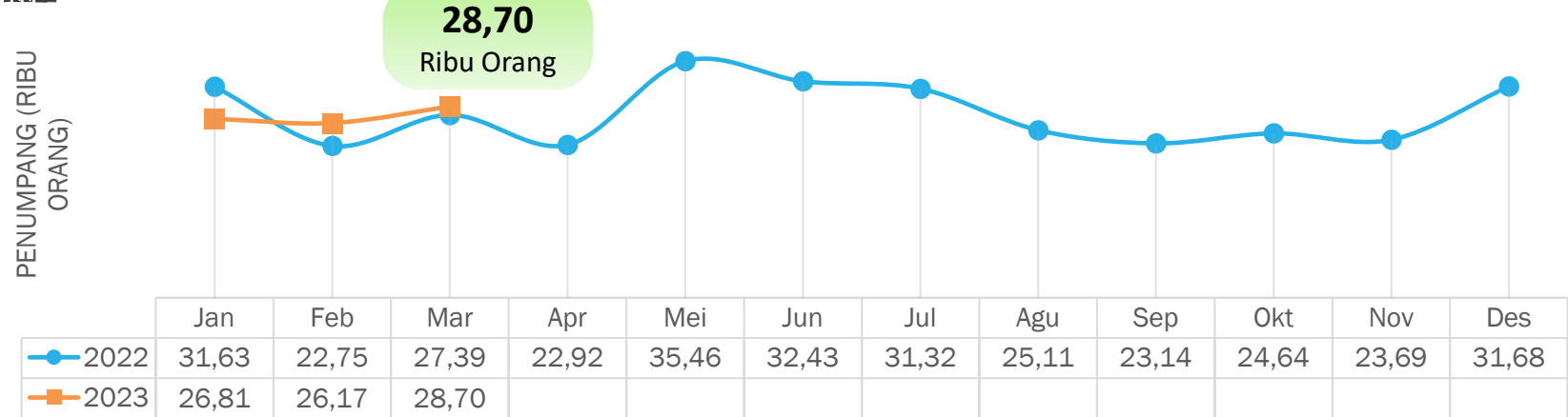
↑↑ 9,66% (m-to-m)

↑↑ 4,78% (y-on-y)

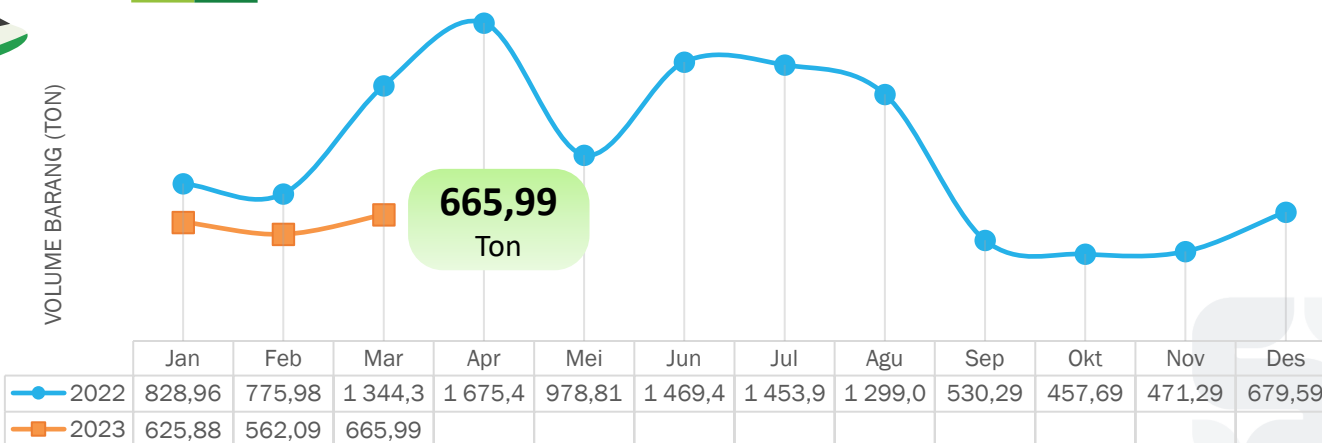
↓↓ -0,12% (c-to-c)



Penumpang Penerbangan Domestik



Muatan Barang Penerbangan Domestik



↑↑ 18,49% (m-to-m)

↓↓ -50,46% (y-on-y)

↓↓ -37,14% (c-to-c)

PERKEMBANGAN TRANSPORTASI ANGKUTAN LAUT

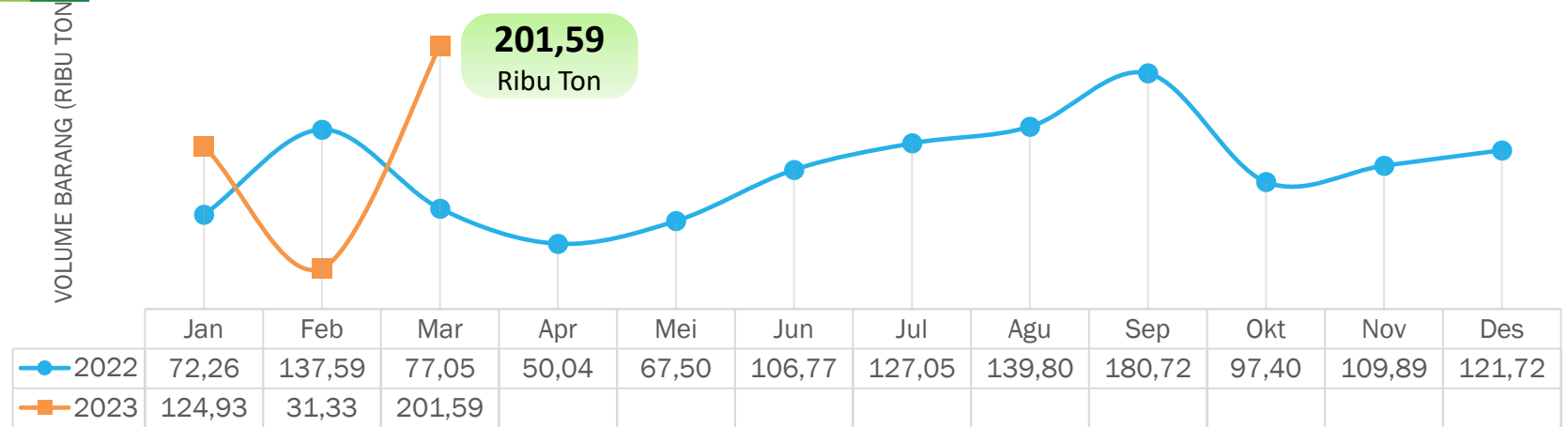
Pelabuhan diamati: Indramayu, Cirebon, Patimban, Pangandaran, Ratu

⤴ 543,46% (*m-to-m*)

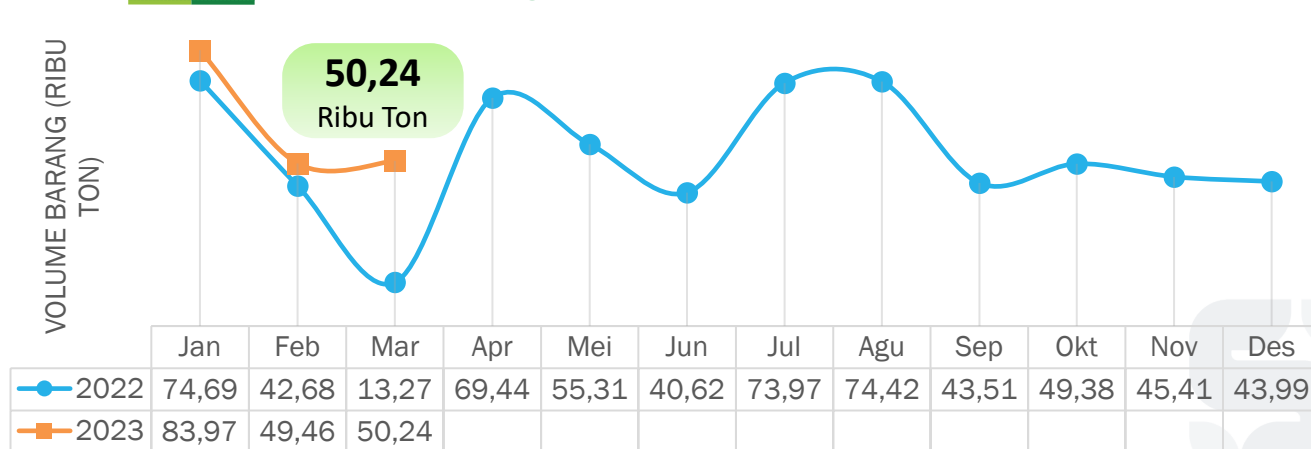
⤴ 161,63% (*y-on-y*)

⤴ 24,73% (*c-to-c*)

Muatan Barang & Peti Kemas Domestik



Muatan Barang & Peti Kemas Internasional



⤴ 1,58% (*m-to-m*)

⤴ 278,60% (*y-on-y*)

⤴ 40,59% (*c-to-c*)

PERKEMBANGAN TRANSPORTASI ANGKUTAN REL

Jawa Barat: DAOP 2 Bandung dan DAOP 3 Cirebon

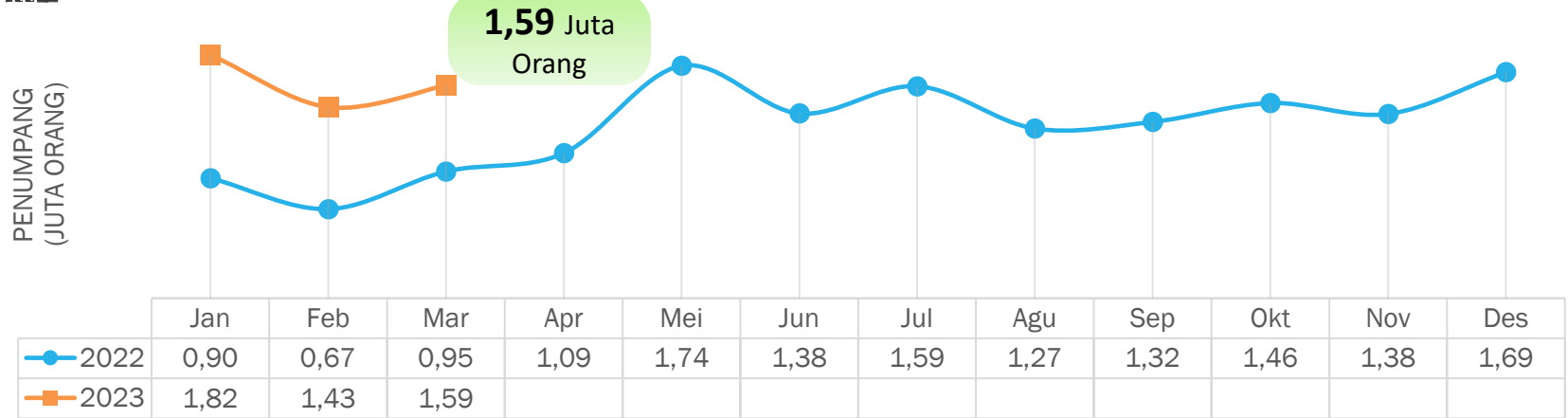
⤴️ **11,44%** (*m-to-m*)

⤴️ **67,89%** (*y-on-y*)

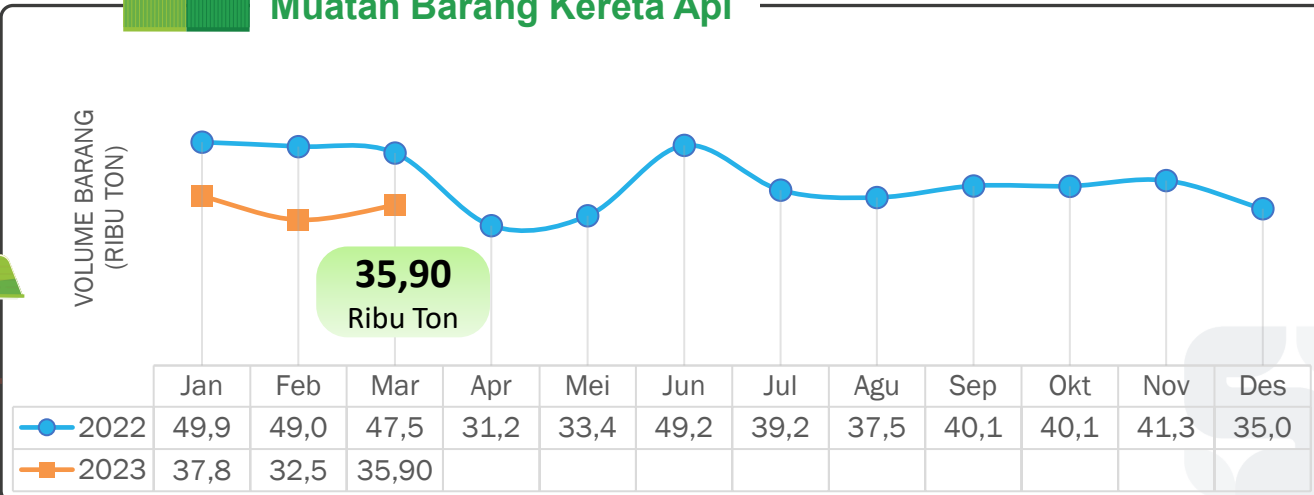
⤴️ **92,44%** (*c-to-c*)



Penumpang Kereta Api



Muatan Barang Kereta Api



⤴️ **10,16%** (*m-to-m*)

⤵️ **-24,50%** (*y-on-y*)

⤵️ **-27,42%** (*c-to-c*)

STASIUN





BADAN PUSAT STATISTIK
PROVINSI JAWA BARAT

ST2023
SENSUS PERTANIAN

TERIMA
KASIH.