

Keadaan Ketenagakerjaan Provinsi Sulawesi Utara 2014



**BADAN PUSAT STATISTIK
PROVINSI SULAWESI UTARA**

Keadaan Ketenagakerjaan Provinsi Sulawesi Utara 2014



KEADAAN KETENAGAKERJAAN PROVINSI SULAWESI UTARA Tahun 2014

I S B N :
No. Publikasi : 71521.1525
Katalog BPS : 2303004.71
Ukuran Buku : 21 X 29 cm
Jumlah Halaman : 191 + xi halaman
Naskah : Bidang Statistik Sosial
Penyunting : Seksi Diseminasi dan Layanan Statistik
Gambar Kulit : Seksi Diseminasi dan Layanan Statistik

<http://sulut.bps.go.id>

KATA PENGANTAR

Publikasi ini memuat gambaran Keadaan Angkatan Kerja di Provinsi Sulawesi Utara Tahun 2014. Keadaan ketenagakerjaan tersebut diperoleh dari hasil Survei Angkatan Kerja Nasional (Sakernas) yang dilakukan oleh Badan Pusat Statistik (BPS) Provinsi Sulawesi Utara pada bulan Agustus tahun 2014.

Publikasi ini menyajikan beberapa informasi dalam bentuk tabel-tabel dan ulasan singkat. Tabel-tabel yang disajikan dalam buku ini dirinci menurut daerah perkotaan dan pedesaan, kabupaten/kota, jenis kelamin, golongan umur, dan pendidikan tertinggi yang ditamatkan.

Diharapkan dengan terbitnya buku ini dapat dimanfaatkan untuk mendapatkan gambaran keadaan ketenagakerjaan di Provinsi Sulawesi Utara yang dapat dijadikan sebagai salah satu referensi pengambilan keputusan kebijakan menyangkut ketenagakerjaan. Akhirnya, kami mengharapkan kritik dan saran demi perbaikan publikasi ini di masa yang akan datang.

Manado, September 2015

Kepala Badan Pusat Statistik
Provinsi Sulawesi Utara



Ir. Faizal Anwar, MT.
NIP. 19650319 198802 1 001

DAFTAR ISI

	<i>Halaman</i>
Kata Pengantar	ii
Daftar Isi	iii
Daftar Tabel	v
Daftar Gambar	x
BAB I. PENDAHULUAN	1
1.1. Umum	1
1.2. Tujuan	1
1.3. Ruang Lingkup	2
1.4. Data yang Dikumpulkan	2
1.5. Tahapan Pelaksanaan Kegiatan	2
BAB II. METODOLOGI	3
2.1. Kerangka Sampel	3
2.2. Rancangan Sampel	3
2.3. Pembentukan Paket Sampel Blok Sensus.....	5
2.4. Pemutakhiran Frame Rumah Tangga.....	6
2.5. Pembentukan Kelompok Sampel Rumah Tangga.....	7
2.6. Rotasi Kelompok Sampel Rumah tangga.....	7
2.7 Metode Pengumpulan Data.....	8
BAB III. KONSEP DAN DEFINISI	9

BAB IV. ULASAN SINGKAT	11
4.1. Penduduk Usia Kerja	11
4.2. Angkatan Kerja	11
4.3. Bukan Angkatan Kerja	12
4.4. Bekerja	12
4.5. Pengangguran	14
4.6. Pekerja Informal	15
4.7. Jam Kerja	15
Tabel-Tabel	16-190

<http://sulut.bps.go.id>

DAFTAR TABEL

<u>Tabel</u> <i>Table</i>	<u>Halaman</u> <i>Pages</i>
1 Penduduk Sulawesi Utara Berumur 15 Tahun Ke Atas Menurut Golongan Umur dan Kegiatan Selama Seminggu yang Lalu, Agustus 2014/ <i>Sulawesi Utara Population 15 Years of Age and Over by Age Group and Type of Activity During The Previous Week, August 2014</i>	17 - 21
2 Penduduk Sulawesi Utara Berumur 15 Tahun Ke Atas Menurut Pendidikan Tertinggi yang Ditamatkan dan Kegiatan Selama Seminggu yang Lalu, Agustus 2014 / <i>Sulawesi Utara Population 15 Years of Age and Over by Educational Attainment and Type of Activity During The Previous Week, August 2014</i>	22 - 26
3 Penduduk Sulawesi Utara Berumur 15 Tahun Ke Atas Menurut Kabupaten/Kota dan Kegiatan Selama Seminggu yang Lalu, Agustus 2014 / <i>Sulawesi Utara Population 15 Years of Age and Over by Regency/Municipality and Type of Activity During The Previous Week, August 2014</i>	27 - 31
4 Penduduk Sulawesi Utara Berumur 15 Tahun Ke Atas yang Termasuk Angkatan Kerja Menurut Golongan Umur dan Pendidikan Tertinggi yang Ditamatkan, Agustus 2014 / <i>Sulawesi Utara Population 15 Years of Age and Over Who are in Labor Force by Age Group and Educational Attainment, August 2014</i>	32 - 36
5 Penduduk Sulawesi Utara Berumur 15 Tahun Ke Atas yang Termasuk Angkatan Kerja Menurut Kabupaten/Kota dan Golongan Umur, Agustus 2014 / <i>Sulawesi Utara Population 15 Years of Age and Over Who are in Labor Force by Regency/Municipality and Age Group, August 2014</i>	37 - 41
6 Penduduk Sulawesi Utara Berumur 15 Tahun Ke Atas yang Termasuk Angkatan Kerja Menurut Kabupaten/Kota dan Pendidikan Tertinggi yang Ditamatkan, Agustus 2014 / <i>Sulawesi Utara Population 15 Years of Age and Over Who are in Labor Force by Regency/Municipality and Educational Attainment, August 2014</i>	42 - 46
7 Penduduk Sulawesi Utara Berumur 15 Tahun Ke Atas yang Bekerja Selama Seminggu yang Lalu Menurut Golongan Umur dan Pendidikan Tertinggi yang Ditamatkan, Agustus 2014 / <i>Sulawesi Utara Population 15 Years of Age and Over Who Worked During The Previous Week by Age Group and Educational Attainment, August 2014</i>	47 - 51

<u>Tabel</u> <i>Table</i>	<u>Halaman</u> <i>Pages</i>
8 Penduduk Sulawesi Utara Berumur 15 Tahun Ke Atas yang Bekerja Selama Seminggu yang Lalu Menurut Golongan Umur dan Jumlah Jam Kerja Seluruhnya, Agustus 2014 / <i>Sulawesi Utara Population 15 Years of Age and Over Who Worked During The Previous Week by Age Group and Total Working Hours, August 2014</i>	52 - 56
9 Penduduk Sulawesi Utara Berumur 15 Tahun Ke Atas yang Bekerja Selama Seminggu yang Lalu Menurut Golongan Umur dan Lapangan Pekerjaan Utama, Agustus 2014/ <i>Sulawesi Utara Population 15 Years of Age and Over Who Worked During The Previous Week by Age Group and Main Industry, August 2014</i>	57 - 61
10 Penduduk Sulawesi Utara Berumur 15 Tahun Ke Atas yang Bekerja Selama Seminggu yang Lalu Menurut Golongan Umur dan Status Pekerjaan Utama, Agustus 2014 / <i>Sulawesi Utara Population 15 Years of Age and Over Who Worked During The Previous Week by Age Group and Main Employment Status, August 2014</i>	62 - 66
11 Penduduk Sulawesi Utara Berumur 15 Tahun Ke Atas yang Bekerja Selama Seminggu yang Lalu Menurut Lapangan Pekerjaan Utama dan Pendidikan Tertinggi yang Ditamatkan, Agustus 2014 / <i>Sulawesi Utara Population 15 Years of Age and Over Who Worked During The Previous Week by Main Industry and Educational Attainment, August 2014</i>	67 - 71
12. Penduduk Sulawesi Utara Berumur 15 Tahun Ke Atas yang Bekerja Selama Seminggu yang Lalu Menurut Status Pekerjaan Utama dan Pendidikan Tertinggi yang Ditamatkan, Agustus 2014 / <i>Sulawesi Utara Population 15 Years of Age and Over Who Worked During The Previous Week by Main Employment Status and Educational Attainment, August 2014</i>	72 - 76
13. Penduduk Sulawesi Utara Berumur 15 Tahun Ke Atas yang Bekerja Selama Seminggu yang Lalu Menurut Pendidikan Tertinggi yang Ditamatkan dan Jumlah Jam Kerja Seluruhnya, Agustus 2014 / <i>Sulawesi Utara Population 15 Years of Age and Over Who Worked During The Previous Week by Educational Attainment and Total Working Hours, August 2014</i>	77 - 81
14. Penduduk Sulawesi Utara Berumur 15 Tahun Ke Atas yang Bekerja Selama Seminggu yang Lalu Menurut Jumlah Jam Kerja Seluruhnya dan Lapangan Pekerjaan Utama, Agustus 2014 / <i>Sulawesi Utara Population 15 Years of Age and Over Who Worked During The Previous Week by Total Working Hours and Main Industry, August 2014</i>	82 - 86

<u>Tabel</u> <i>Table</i>	<u>Halaman</u> <i>Pages</i>
15	87 - 91
Penduduk Sulawesi Utara Berumur 15 Tahun Ke Atas yang Bekerja Selama Seminggu yang Lalu Menurut Jumlah Jam Kerja Seluruhnya dan Status Pekerjaan Utama, Agustus 2014 / <i>Sulawesi Utara Population 15 Years of Age and Over Who Worked During The Previous Week by Total Working Hours and Main Employment Status, August 2014.....</i>	
16	92 – 96
Penduduk Sulawesi Utara Berumur 15 Tahun Ke Atas yang Bekerja Selama Seminggu yang Lalu Menurut Status Pekerjaan Utama dan Lapangan Pekerjaan Utama, Agustus 2014 / <i>Sulawesi Utara Population 15 Years of Age and Over Who Worked During The Previous Week by Main Employment Status and Main Industry, August 2014.....</i>	
17	97 - 101
Penduduk Sulawesi Utara Berumur 15 Tahun Ke Atas yang Bekerja Selama Seminggu yang Lalu Menurut Jenis Pekerjaan Utama dan Pendidikan Tertinggi yang Ditamatkan, Agustus 2014 / <i>Sulawesi Utara Population 15 Years of Age and Over Who Worked During The Previous Week by Main Occupation and Educational Attainment, August 2014 ...</i>	
18	102 - 106
Penduduk Sulawesi Utara Berumur 15 Tahun Ke Atas yang Bekerja Selama Seminggu yang Lalu Menurut Lapangan Pekerjaan Utama dan Jenis Pekerjaan Utama, Agustus 2014 / <i>Sulawesi Utara Population 15 Years of Age and Over Who Worked During The Previous Week by Main Industry and Main Occupation, August 2014.....</i>	
19	107 - 111
Penduduk Sulawesi Utara Berumur 15 Tahun Ke Atas yang Bekerja Selama Seminggu yang Lalu Menurut Status Pekerjaan Utama dan Jenis Pekerjaan Utama, Agustus 2014 / <i>Sulawesi Utara Population 15 Years of Age and Over Who Worked During The Previous Week by Main Employment Status and Main Occupation, August 2014.....</i>	
20	112 - 116
Penduduk Sulawesi Utara Berumur 15 Tahun Ke Atas yang Bekerja Selama Seminggu yang Lalu Menurut Jumlah Jam Kerja Pada Pekerjaan Utama dan Lapangan Pekerjaan Utama, Agustus 2014 / <i>Sulawesi Utara Population 15 Years of Age and Over Who Worked During The Prevoius Week by Total Working Hours On Main Job and Main Industry, August 2014.....</i>	
21	117 - 121
Penduduk Sulawesi Utara Berumur 15 Tahun Ke Atas yang Bekerja Selama Seminggu yang Lalu Menurut Jumlah Jam Kerja Pada Pekerjaan Utama dan Status Pekerjaan Utama, Agustus 2014 / <i>Sulawesi Utara Population 15 Years of Age and Over Who Worked During The Prevoius Week by Total Working Hours On Main Job and Main Employment Status, August 2014.....</i>	

<u>Tabel</u> <i>Table</i>	<u>Halaman</u> <i>Pages</i>	
22	Penduduk Sulawesi Utara Berumur 15 Tahun Ke Atas yang Bekerja Selama Seminggu yang Lalu Menurut Kabupaten/Kota dan Golongan Umur, Agustus 2014 / <i>Sulawesi Utara Population 15 Years of Age and Over Who Worked During The Previous Week by Regency/Municipality and Age Group, August 2014</i>	122 - 126
23	Penduduk Sulawesi Utara Berumur 15 Tahun Ke Atas yang Bekerja Selama Seminggu yang Lalu Menurut Kabupaten/Kota dan Pendidikan Tertinggi yang Ditamatkan, Agustus 2014 / <i>Sulawesi Utara Population 15 Years of Age and Over Who Worked During The Previous Week by Regency/Municipality and Educational Attainment, August 2014</i>	127 – 131
24	Penduduk Sulawesi Utara Berumur 15 Tahun Ke Atas yang Bekerja Selama Seminggu yang Lalu Menurut Kabupaten/Kota dan Lapangan Pekerjaan Utama, Agustus 2014 / <i>Sulawesi Utara Population 15 Years of Age and Over Who Worked During The Previous Week by Regency/Municipality and Main Industry, August 2014</i>	132 - 136
25	Penduduk Sulawesi Utara Berumur 15 Tahun Ke Atas yang Bekerja Selama Seminggu yang Lalu Menurut Kabupaten/Kota dan Status Pekerjaan Utama, Agustus 2014 / <i>Sulawesi Utara Population 15 Years of Age and Over Who Worked During The Previous Week by Regency/Municipality and Main Employment Status, August 2014</i>	137 – 141
26	Penduduk Sulawesi Utara Berumur 15 Tahun Ke Atas yang Bekerja Selama Seminggu yang Lalu Di Kegiatan Informal Menurut Kabupaten/Kota dan Lapangan Pekerjaan Utama, Agustus 2014 / <i>Sulawesi Utara Population 15 Years of Age and Over Who Worked During The Previous Week in Informal Activity by Regency/Municipality and Main Industry, August 2014</i>	142 - 146
27	Penduduk Sulawesi Utara Berumur 15 Tahun Ke Atas yang Bekerja Selama Seminggu yang Lalu Di Kegiatan Informal Menurut Kabupaten/Kota dan Golongan Umur, Agustus 2014 / <i>Sulawesi Utara Population 15 Years of Age and Over Who Worked During The Previous Week in Informal Activity by Regency/Municipality and Age Group, August 2014</i>	147 - 151
28	Penduduk Sulawesi Utara Berumur 15 Tahun Ke Atas yang Bekerja Selama Seminggu yang Lalu Di Kegiatan Informal Menurut Kabupaten/Kota dan Pendidikan Tertinggi yang Ditamatkan, Agustus 2014 / <i>Sulawesi Utara Population 15 Years of Age and Over Who Worked During The Previous Week in Informal Activity by Regency/Municipality and Educational Attainment, August 2014</i>	152 - 156

<u>Tabel</u> <i>Table</i>	<u>Halaman</u> <i>Pages</i>
29	157 – 161
Penduduk Sulawesi Utara Berumur 15 Tahun Ke Atas yang Termasuk Pengangguran Terbuka Menurut Golongan Umur dan Pendidikan Tertinggi yang Ditamatkan, Agustus 2014 / <i>Sulawesi Utara Population 15 Years of Age and Over Who were Categorized Unemployment by Age Group and Educational Attainment, August 2014</i>	
30	162 - 166
Penduduk Sulawesi Utara Berumur 15 Tahun Ke Atas yang Termasuk Pengangguran Terbuka Menurut Kabupaten/Kota dan Pendidikan Tertinggi yang Ditamatkan, Agustus 2014 / <i>Sulawesi Utara Population 15 Years of Age and Over Who were Categorized Unemployment by Regency/Municipality and Educational Attainment, August 2014</i>	
31	167 - 171
Penduduk Sulawesi Utara Berumur 15 Tahun Ke Atas yang Termasuk Pengangguran Terbuka Menurut Golongan Umur dan Kategori Pengangguran Terbuka, Agustus 2014 / <i>Sulawesi Utara Population 15 Years of Age and Over Who were Categorized Unemployment by Age Group and Unemployment Derivation, August 2014</i>	
32	172 - 176
Penduduk Sulawesi Utara Berumur 15 Tahun Ke Atas yang Termasuk Pengangguran Terbuka Menurut Pendidikan Tertinggi yang Ditamatkan dan Kategori Pengangguran Terbuka, Agustus 2014 / <i>Sulawesi Utara Population 15 Years of Age and Over Who were Categorized Unemployment by Educational Attainment and Unemployment Derivation, August 2014</i>	
33	177 – 181
Penduduk Sulawesi Utara Berumur 15 Tahun Ke Atas yang Termasuk Pengangguran Terbuka Menurut Kabupaten/Kota dan Kategori Pengangguran Terbuka, Agustus 2014 / <i>Sulawesi Utara Population 15 Years of Age and Over Who were Categorized Unemployment by Regency/Municipality and Educational Attainment, August 2014</i>	
34	182 - 186
Penduduk Sulawesi Utara Berumur 15 Tahun Ke Atas Menurut Pendidikan Tertinggi yang Ditamatkan dan Klasifikasi Pengangguran , Agustus 2014 / <i>Sulawesi Utara Population 15 Years of Age and Over by Educational Attainment and The Unemployment Classification, August 2014</i>	
35	187 - 191
Penduduk Sulawesi Utara Berumur 15 Tahun Ke Atas Menurut Golongan Umur dan Klasifikasi Pengangguran, Agustus 2014 / <i>Sulawesi Utara Population 15 Years of Age by Age Group and The Unemployment Classification, August 2014</i>	

DAFTAR GAMBAR

<i>Gambar</i>		<i>Halaman</i>
1	Penduduk Usia Kerja yang Termasuk Angkatan Kerja tahun 2012 – 2014	11
2	Penduduk Usia Kerja yang Termasuk Bukan Angkatan Kerja Tahun 2012 – 2014	12
3	Penduduk berumur 15 tahun Ke Atas yang Bekerja Tahun 2012 – 2014	13
4	Persentase Penduduk Berumur 15 Tahun Ke Atas yang Bekerja Menurut Lapangan Usaha Tahun 2014	13
5	Tingkat Pengangguran Terbuka Tahun 2012 – 2014	14

BAB I PENDAHULUAN

1.1. Umum

Badan Pusat Statistik (BPS) mengumpulkan data ketenagakerjaan melalui sensus dan survei, yaitu Sensus Penduduk (SP), Survei Penduduk Antar Sensus (SUPAS), Survei Angkatan Kerja Nasional (Sakernas). Dari seluruh kegiatan tersebut hanya Sakernas yang dirancang khusus untuk mengumpulkan data yang dapat menggambarkan keadaan umum ketenagakerjaan antar periode pencacahan.

Kegiatan pengumpulan data ketenagakerjaan pertama kali dilaksanakan tahun 1976. Sakernas mengalami berbagai perubahan baik dalam periode pencacahan maupun cakupan sampel wilayah dan rumah tangga. Tahun 1986-1993 Sakernas dilaksanakan triwulanan, tahun 1994-2001 secara tahunan setiap Agustus, dan tahun 2002-2004 selain secara tahunan juga triwulanan. Sakernas tahunan maupun triwulanan (periode 1986-1993), dirancang untuk penyajian data tingkat nasional. Sakernas triwulanan 2002-2004 dirancang untuk penyajian indikator ketenagakerjaan tingkat nasional. Sedangkan Sakernas tahunan menggambarkan kondisi ketenagakerjaan tingkat provinsi.

Semakin mendesaknya tuntutan variasi, kontinuitas dan kemuktahirannya, maka sejak tahun 2005 Sakernas dilaksanakan semesteran, yakni semester I pada Februari dan Semester II pada Agustus. Dalam penyajian angka ketenagakerjaan, Sakernas Agustus tahun 2007-2010 sudah memenuhi syarat metodologis untuk disajikan sampai dengan tingkat kabupaten/kota. Sedangkan Sakernas Februari hanya untuk estimasi terendah pada level provinsi. Mulai tahun 2011, Sakernas dilaksanakan secara triwulanan, yakni pada bulan Februari, Mei, Agustus dan November. Namun begitu penyajiannya masih menggunakan 2 periode ; Februari dan Agustus. Publikasi ini memuat data ketenagakerjaan kondisi bulan Agustus 2014.

1.2. Tujuan

Secara umum, tujuan pengumpulan data Sakernas Agustus tahun 2014 adalah menyediakan data pokok ketenagakerjaan yang berkesinambungan setiap tahun. Secara khusus, untuk memperoleh informasi data jumlah penduduk yang bekerja, pengangguran, dan penduduk yang pernah berhenti/pindah bekerja, serta perkembangannya di tingkat nasional maupun tingkat provinsi.

1.3. Ruang Lingkup

Sakernas bulan Agustus tahun 2014 dilaksanakan di seluruh wilayah Provinsi Sulawesi Utara dengan jumlah sampel sebanyak 372 Blok Sensus (BS) dan memuat 3.720 rumah tangga sampel yang tersebar di 15 kabupaten/kota yang ada di Provinsi Sulawesi Utara.

1.4. Data yang Dikumpulkan

Dari setiap rumah tangga terpilih sampel dikumpulkan keterangan mengenai keadaan umum setiap anggota rumah tangga yang mencakup nama, hubungan dengan kepala rumah tangga, jenis kelamin, dan umur. Untuk anggota rumah tangga yang berumur 10 tahun ke atas akan ditanyakan keterangan mengenai status perkawinan, pendidikan dan kegiatan seminggu yang lalu.

Anggota rumah tangga berumur 10 tahun ke atas yang termasuk bekerja, ditanyakan lebih lanjut mengenai lapangan usaha pekerjaan, jenis pekerjaan, status pekerjaan, jumlah hari dan jam kerja selama seminggu. Sedangkan untuk art yang tidak bekerja, ditanyakan apakah sedang mencari pekerjaan, pekerjaan yang diinginkan, dan alasan mencari pekerjaan. Walaupun keterangan mengenai ketenagakerjaan ditanyakan pada responden usia 10 tahun ke atas tetapi dalam penyajiannya dibatasi hanya pada kelompok usia 15 tahun ke atas sesuai dengan konsep angkatan kerja.

1.5. Tahapan Pelaksanaan Kegiatan

Kegiatan pelaksanaan di lapangan dimulai dari Pemutakhiran (*updating*) bangunan di setiap blok sensus terpilih dengan daftar SAK2014.P. Setelah seluruh bangunan sensus dalam satu blok sensus didaftar ataupun di *update*, dilakukan pencacahan terhadap sampel yang dipilih secara acak dengan prosedur yang sudah ditentukan. Seluruh sampel rumah tangga disalin ke dalam daftar SAK2014-DSRT untuk dijadikan acuan pencacah di lapangan untuk mendatangi rumah tangga yang terkena sampel.

Pencacahan sampel rumah tangga dilakukan dengan mengajukan pertanyaan kepada salah satu anggota rumah tangga yang dapat memberikan keterangan secara rinci mengenai keadaan rumah tangga menggunakan daftar SAK2014-AK. Setelah seluruh rumah tangga sampel selesai dicacah dilakukan pemeriksaan daftar oleh petugas pemeriksa. Tahapan kegiatan selanjutnya adalah pengolahan data. Hasil pengolahan data disajikan dalam bentuk tabulasi yang sudah dirancang sebelumnya. Dari hasil tabulasi tersebut diperoleh gambaran mengenai keadaan ketenagakerjaan di suatu wilayah.

BAB II METODOLOGI

2.1. Kerangka Sampel

Kerangka sampel yang digunakan terdiri dari tiga jenis, yaitu kerangka sampel untuk penarikan sampel tahap pertama, kerangka sampel untuk penarikan sampel tahap kedua dan kerangka sampel untuk penarikan sampel tahap ketiga. Blok sensus dalam kerangka sampel dipilah menjadi dua kelompok, yaitu blok sensus terpilih untuk estimasi tingkat provinsi, dan blok sensus komplemen (sebagai tambahan untuk estimasi kabupaten).

- Kerangka sampel pemilihan tahap pertama adalah daftar wilayah pencacahan (wilcah) SP2010 terpilih Susenas Triwulan I yang disertai dengan informasi banyaknya rumah tangga hasil listing SP2010 (Daftar RBL1), muatan blok sensus dominan (pemukiman biasa, pemukiman mewah, pemukiman kumuh), informasi daerah sulit/tidak sulit, dan klasifikasi desa/keurahan (*rural/urban*).
- Kerangka sampel pemilihan tahap kedua adalah daftar blok sensus pada setiap wilcah terpilih.
- Kerangka sampel pemilihan tahap ketiga adalah daftar rumah tangga biasa tidak termasuk *institutional household* (panti asuhan, barak polisi/militer, penjara, dsb) dalam setiap blok sensus sampel hasil pencacahan lengkap SP2010 (SP2010.C1) yang telah dimutakhirkan pada setiap menjelang pelaksanaan survei.

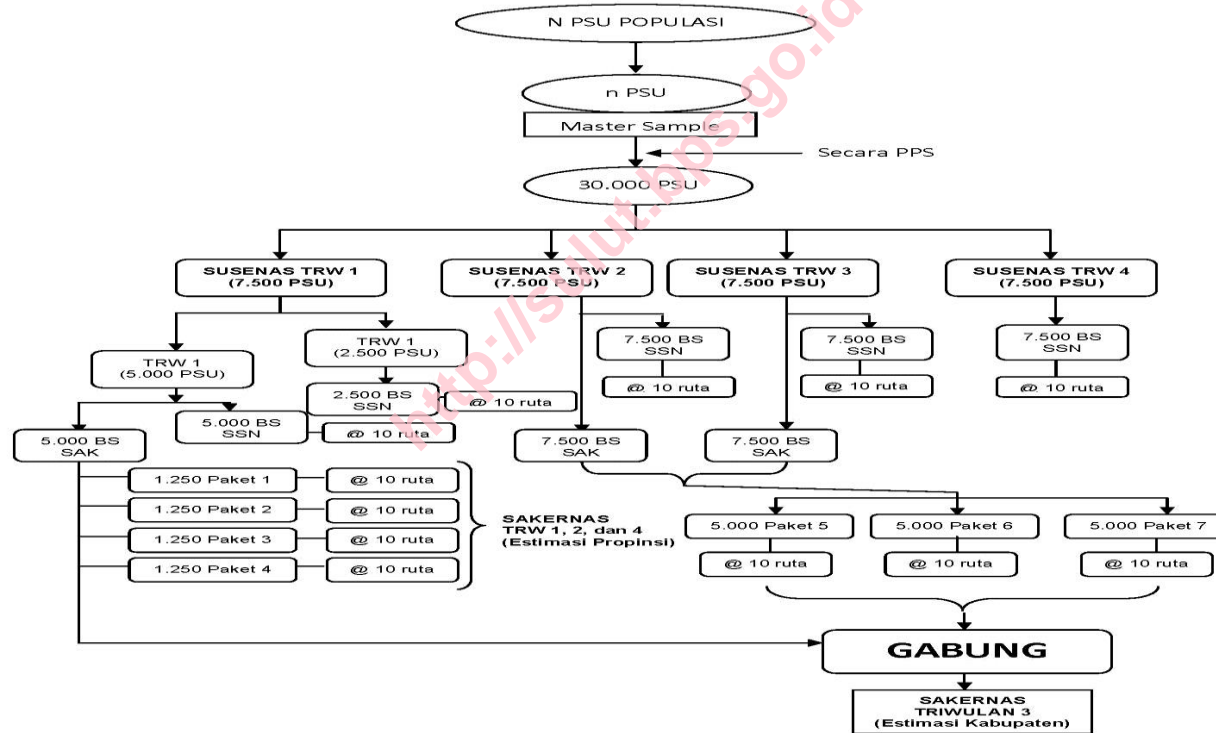
2.2. Rancangan Sampel

Pemilihan sampel rumah tangga dirancang dengan penarikan sampel tiga tahap, dengan tahapan sebagai berikut ; tahap pertama, dari daftar wilcah SP2010 dipilih 30.000 wilcah secara nasional untuk Susenas secara *Probability Proportional to Size* (pps) dengan size jumlah rumah tangga SP2010. Kemudian 30.000 wilcah tersebut dialokasikan sama ke dalam empat triwulan, masing-masing sebesar 7.500 wilcah. Dari 7.500 wilcah Susenas Triwulan I, dipilih 5.000 wilcah secara sistematis untuk Sakernas 2011 Triwulan I dan akan digunakan lagi untuk Triwulan II, III, dan IV.

Tahap kedua, memilih dua blok sensus pada setiap wilcah terpilih Susenas yang juga terpilih Sakernas secara pps sistematis dengan size jumlah rumah tangga SP2010-C1. Selanjutnya blok-blok sensus terpilih dialokasikan secara acak untuk Susenas dan Sakernas. Blok-blok sensus terpilih Sakernas ini digunakan untuk estimasi provinsi dan dibagi ke dalam 4 paket sampel. Khusus untuk Sakernas Triwulan III, yang diperuntukkan **estimasi kabupaten**, diperlukan tambahan sampel blok sensus. Dari 15.000 sampel wilcah terpilih Susenas Triwulan II dan III masing-masing dipilih 2 blok sensus, satu untuk keperluan Susenas dan yang lainnya untuk Sakernas. Blok sensus Sakernas yang terpilih dari *psu* Susenas Triwulan II dan III

ini selanjutnya digunakan sebagai sampel **blok sensus komplemen** yang merupakan tambahan sampel yang apabila digabungkan dengan blok sensus estimasi provinsi (Sakernas Triwulan I) dapat digunakan untuk estimasi kabupaten. Tahap ketiga, memilih 10 rumah tangga secara sistematis berdasarkan hasil pemutakhiran rumah tangga SP2010-C1.

Bagan 1. Diagram Pemilihan Sampel Blok Sensus dan Rumah Tangga Sakernas Sejak Tahun 2011



2.3. Pembentukan Paket Sampel Blok Sensus

1. Pembentukan paket sampel blok sensus dilakukan pada saat persiapan Sakernas Triwulan I Februari 2011 yang lalu. Paket-paket sampel blok sensus yang terbentuk digunakan untuk kegiatan Sakernas 2011-2015.

2. Untuk estimasi tingkat provinsi, 5.000 wilcah yang merupakan sub sampel wilcah Susenas Triwulan I masing-masing dipilih 2 blok sensus (satu untuk Susenas dan satu untuk Sakernas) sehingga masing-masing terpilih sebanyak 5.000 blok sensus. Blok sensus terpilih Sakernas ini selanjutnya dibagi menjadi empat paket sampel blok sensus yang berukuran sama dan tidak saling tumpang tindih (*nonoverlapping*) secara sistematis. Sedangkan 15.000 blok sensus komplemen dibagi menjadi tiga paket sampel. Untuk setiap provinsi, pembentukan paket sampel blok sensus daerah perkotaan dan pedesaan dilakukan secara terpisah (*independent*).
3. Paket-paket sampel blok sensus untuk estimasi provinsi diberi nama paket 1, 2, 3, dan 4, sedangkan paket sampel yang berasal dari blok sensus komplemen diberi nama paket 5, 6, dan 7. Pemberian kode paket dilakukan secara acak terhadap gugus-gugus sampel paket blok sensus yang telah terbentuk.
4. Paket-paket sampel blok sensus 1, 2, 3 dan 4 digunakan pada periode pencacahan Triwulan I (**Februari**), Triwulan II (**Mei**), Triwulan III (**Agustus**), dan Triwulan IV (**November**).
5. Paket-paket sampel blok sensus 5, 6 dan 7 **hanya** digunakan pada periode pencacahan Agustus (Triwulan III). Selain itu blok-blok sensus yang digunakan pada periode pencacahan Mei digunakan kembali pada periode pencacahan Agustus untuk mendapatkan estimasi sampai dengan tingkat kabupaten/kota. Dengan demikian, seluruh paket sampel blok sensus, yaitu 1, 2, 3, 4, 5, 6, dan 7 digunakan pada saat pelaksanaan Sakernas Triwulan III (Agustus). Untuk lebih jelasnya, lihat bagan 1.
6. Nomor paket sampel blok sensus dicantumkan pada digit pertama Nomor Kode Sampel (NKS) blok sensus.
7. Jumlah sampel blok sensus secara nasional untuk paket sampel blok sensus 1, 2, 3, dan 4 masing-masing sebanyak 1.250 blok sensus sehingga total sampel blok sensus untuk estimasi provinsi pada setiap triwulan sebanyak 5.000 blok sensus. Sedangkan jumlah sampel blok sensus komplemen pada paket sampel blok sensus 5, 6, dan 7 masing-masing sebanyak 5.000 blok sensus, sehingga total sampel blok sensus komplemen sebanyak 15.000. Oleh karena itu, total seluruh sampel blok sensus untuk estimasi tingkat kabupaten/kota Triwulan III adalah sebanyak 20.000 blok sensus. Sedangkan untuk level Provinsi Sulawesi Utara rincian sampel dapat dilihat pada tabel 1 berikut:

Tabel 1. Banyaknya blok sensus Sakernas 2011-2015 di Provinsi Sulawesi Utara menurut paket sampel dan Triwulan

Kelompok	Paket Sampel Blok Sensus	Jumlah Sampel Blok Sensus		
		Per Paket	Per Kelompok	Total
Estimasi Propinsi	1	31	124	496
	2	31		
	3	31		
	4	31		
Komplemen	5	124	372	
	6	124		
	7	124		

2.4. Pemutakhiran Frame Rumah tangga

1. Untuk pelaksanaan Sakernas 2014 pemutakhiran frame rumah tangga dilakukan pada setiap blok sensus terpilih pada setiap Triwulan. Pemutakhiran dilakukan satu bulan sebelum pencacahan rumahtangga.
2. Pada Sakernas 2014, blok sensus komplemen tetap dilakukan pemutakhiran frame rumah tangga SP2010-C1. Selanjutnya frame hasil pemutakhiran digunakan untuk dasar penarikan sampel rumah tangga dan pembentukan kelompok sampel rumah tangga.
3. Rumah tangga yang dimutakhirkan untuk pelaksanaan Sakernas Triwulan I (Februari) berasal dari rumah tangga SP2010-C1
4. Hasil pemutakhiran rumahtangga Triwulan I akan dimutakhirkan lagi satu bulan sebelum pelaksanaan triwulan-triwulan berikutnya.
5. Pada Triwulan III, pemutakhiran rumah tangga untuk paket 1, 2, 3, dan 4 bersumber dari rumah tangga hasil pemutakhiran Triwulan II, sedangkan untuk paket 5, 6, dan 7 bersumber dari hasil SP2010-C1.
6. Pemutakhiran *frame* rumah tangga untuk semua paket sampel blok sensus 1s.d. 7 ditujukan untuk mengantisipasi penambahan dan penurunan populasi rumah tangga dalam blok sensus. Jika terjadi penambahan jumlah rumah tangga dalam blok sensus dan masih dalam jangkauan angka random pemilihan sampel rumah tangga sebelumnya, maka akan ada penambahan sampel rumah tangga dengan tetap mempertahankan rumah tangga sampel yang telah dipilih pada periode sebelumnya.

2.5. Pembentukan Kelompok Sampel Rumah Tangga

1. Setiap paket sampel blok sensus dibentuk kelompok-kelompok sampel rumah tangga yang setiap blok sensusnya berukuran 10 rumah tangga. Pemilihan sampel rumah tangga untuk setiap kelompok sampel pada setiap blok sensus dilakukan secara sistematik.
2. Pembentukan kelompok sampel rumah tangga pada paket 1 s.d. 4 dilakukan setelah pemutakhiran rumahtangga pada saat pelaksanaan Sakernas Februari 2011, yaitu pada Januari 2011. Kelompok sampel rumah tangga tersebut adalah sebagai berikut:
Paket 1: A , E, I, M
Paket 2: B, F, J, N
Paket 3: C, G, K, O
Paket 4: D, H, L, P
3. Kelompok sampel rumah tangga pada blok sensus komplemen, yang dibentuk berdasarkan hasil pemutakhiran rumahtangga SP2010-C1 Bulan Juli 2011 adalah sebagai berikut:
 - Paket 5: dibentuk 3 kelompok sampel rumah tangga, yaitu AA dan DD.
 - Paket 6: dibentuk 2 kelompok sampel rumah tangga, yaitu BB dan EE.
 - Paket 7: dibentuk 2 kelompok sampel rumah tangga, yaitu CC dan FF.

2.6. Rotasi Kelompok Sampel Rumah tangga

1. Rotasi sampel rumah tangga dilakukan dengan mempertahankan $\frac{3}{4}$ kelompok sampel rumah tangga pada paket sampel blok sensus yang digunakan untuk estimasi tingkat provinsi ditambah dengan $\frac{1}{4}$ kelompok sampel rumah tangga baru. Dengan demikian, satu kelompok rumah tangga, yaitu kelompok A pada paket sampel 1 diganti dengan E yang dibentuk pada periode pencacahan Februari 2011 dan telah dimutakhirkan.
2. Kelompok rumah tangga B, C, dan D yang dicacah pada bulan Februari 2011 dicacah kembali pada Bulan Mei 2011. Pada periode pencacahan Agustus 2011 ini, paket sampel 5 (AA) , 6 (BB), dan 7 (CC) belum dilakukan rotasi. Rotasi akan dilakukan pada saat pelaksanaan Sakernas Agustus 2012, yaitu dengan tetap mempertahankan $\frac{2}{3}$ kelompok sampel rumah tangga. Pengaturan rotasi kelompok sampel rumah tangga pada setiap periode pencacahan dapat dilihat pada Tabel 2.

2.7. Metode Pengumpulan Data

Pengumpulan data dari rumah tangga terpilih dilakukan dengan wawancara tatap muka antara pencacah dengan responden. Untuk wawancara terhadap seluruh anggota rumah tangga yang berumur 10 tahun ke atas, harus diusahakan agar anggota rumah tangga yang bersangkutan yang memberikan keterangan kepada pencacah. Jika wawancara tidak dapat dilakukan pada kunjungan pertama, maka perlu dilakukan kunjungan ulang hingga yang bersangkutan dapat diwawancarai.

Tabel 2. Rotasi Kelompok Sampel Rumah Tangga Sakernas 2011-2015

Kelompok Blok Sensus	Paket Sampel BS	2011				2012				2013				2014				2015			
		Q1 Feb	Q2 Mei	Q3 Agst	Q4 Nov	Q1 Feb	Q2 Mei	Q3 Agst	Q4 Nov	Q1 Feb	Q2 Mei	Q3 Agst	Q4 Nov	Q1 Feb	Q2 Mei	Q3 Agst	Q4 Nov	Q1 Feb	Q2 Mei	Q3 Agst	Q4 Nov
Blok Sensus untuk estimasi level provinsi	1 1.250 BS	A	E+	E+	E+	E+	I+	I+	I+	I+	M+	M+	M+	M+	Q	Q+	Q+	Q+	U+	U+	U+
	2 1.250 BS	B	B+	F+	F+	F+	F+	J+	J+	J+	J+	N+	N+	N+	N+	R	R+	R+	R+	V+	V+
	3 1.250 BS	C	C+	C+	G+	G+	G+	G+	K+	K+	K+	K+	O+	O+	O+	O+	S	S+	S+	S+	W+
	4 1.250 BS	D	D+	D+	D+	H+	H+	H+	H+	L+	L+	L+	L+	P+	P+	P+	P+	T	T+	T+	T+
Blok Sensus tambahan untuk estimasi level kabupaten	5 5.000 BS			AA				DD+				DD+				DD+				GG	
	6 5.000 BS			BB				BB+				EE+				EE+				EE+	
	7 5.000 BS			CC				CC+				CC+				FF+				FF+	

Catatan: Tahun 2014: Q, R, S, T rotasi BS dalam PSU
Tahun 2015: GG rotasi BS dalam PSU

BAB III

KONSEP DAN DEFINISI

Konsep pengumpulan data angkatan kerja yang digunakan dalam publikasi ini berdasarkan *The Labour Force Concept* yang direkomendasikan oleh *International Labour Organization (ILO)*. Konsep ini membagi penduduk menjadi dua kelompok yaitu penduduk yang termasuk ke dalam usia kerja dan bukan usia kerja.

Berikut ini akan dijelaskan mengenai konsep dan definisi yang digunakan dalam publikasi ini:

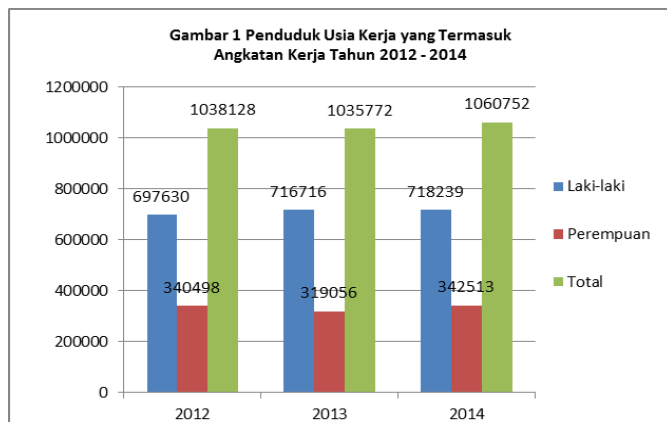
1. Penduduk usia kerja adalah penduduk yang berumur 15 tahun ke atas
2. Penduduk usia kerja dibagi menjadi dua kelompok yaitu angkatan kerja dan bukan angkatan kerja
3. Angkatan kerja adalah penduduk berumur 15 tahun ke atas yang kegiatan utama bekerja, dan atau sementara tidak bekerja (pada saat referensi waktu survei), dan atau sedang menganggur (tidak punya pekerjaan).
4. Bukan angkatan kerja adalah penduduk berumur 15 tahun ke atas yang kegiatan utamanya bersekolah, mengurus rumah tangga dan lainnya.
5. Bekerja adalah kegiatan yang dilakukan seseorang dengan maksud memperoleh atau membantu memperoleh (pekerja tidak dibayar) pendapatan atau keuntungan. Kegiatan bekerja tersebut paling sedikit dilakukan 1 jam (tanpa terputus) dalam seminggu yang lalu.
6. Pekerja informal adalah penduduk yang bekerja dengan status/kedudukan pekerjaannya sebagai berusaha sendiri, berusaha dibantu buruh tidak dibayar/tidak tetap, pekerja bebas di pertanian dan non pertanian, serta pekerja tidak dibayar.
7. Sementara tidak bekerja adalah seseorang yang telah mempunyai pekerjaan, tetapi selama seminggu yang lalu tidak melakukan kegiatan bekerja karena berbagai alasan, seperti sakit, cuti, menunggu panen, mogok dan sebagainya.
8. Pengangguran terbuka adalah penduduk usia kerja yang selama seminggu yang lalu tidak melakukan kegiatan bekerja dan sedang mencari pekerjaan, mempersiapkan suatu usaha, mereka yang tidak mungkin mendapatkan pekerjaan, dan sudah punya pekerjaan tetapi belum bekerja.
9. Mencari pekerjaan adalah kegiatan seseorang yang termasuk ke dalam belum pernah bekerja dan sedang berusaha mendapatkan pekerjaan, sudah pernah bekerja tetapi belum puas terhadap pekerjaan tersebut karena ingin mendapatkan pekerjaan yang lebih baik.
10. Mempersiapkan suatu usaha adalah suatu kegiatan yang dilakukan dalam rangka mempersiapkan suatu usaha/pekerjaan yang baru dengan telah melakukan tindakan nyata, seperti mengumpulkan modal atau mencari lokasi/tempat usaha, atau mengurus surat ijin usaha dan sebagainya.
11. Setengah pengangguran adalah mereka yang melakukan kegiatan bekerja di bawah jam kerja normal, yaitu kurang dari 35 jam seminggu.
12. Sekolah adalah seseorang yang melakukan kegiatan dengan bersekolah di sekolah formal, mulai dari pendidikan dasar sampai pendidikan tinggi.

13. Mengurus rumah tangga adalah seseorang yang melakukan kegiatan dengan mengurus rumah tangga tanpa mendapat imbalan baik dalam bentuk uang maupun barang.
14. Kegiatan lainnya adalah seseorang yang melakukan kegiatan di luar kegiatan bekerja, sekolah dan mengurus rumah tangga, seperti pensiunan, orang tua yang sudah jompo, cacat jasmani dll.
15. Pendidikan tertinggi yang ditamatkan adalah seseorang yang telah menamatkan suatu jenjang pendidikan di suatu sekolah formal dengan telah memperoleh ijazah atau surat tanda tamat belajar.
16. Jumlah jam kerja adalah jumlah dari jam kerja seluruh kegiatan yang secara ekonomis memperoleh atau membantu memperoleh pendapatan atau keuntungan.
17. Lapangan usaha pekerjaan, adalah suatu bidang/tempat dari seseorang melakukan kegiatan bekerja. Apabila mempunyai kegiatan bekerja pada lebih dari satu lapangan usaha, menentukan lapangan usaha responden adalah melihat keuntungan atau pendapatan yang paling besar atau banyak.
18. Jenis pekerjaan/jabatan, adalah macam pekerjaan yang dilakukan oleh seseorang atau yang ditugaskan kepada seseorang.
19. Upah/gaji adalah imbalan/penghasilan selama sebulan baik berupa uang maupun barang yang diterima oleh seseorang yang bekerja.
20. Status pekerjaan adalah kedudukan dari seseorang dalam melakukan pekerjaan di suatu unit usaha/kegiatan, seperti :
 - a. Berusaha sendiri adalah bekerja atau berusaha dengan menanggung resiko secara ekonomis.
 - b. Berusaha dibantu buruh tidak tetap/buruh tak dibayar adalah bekerja atau berusaha atas resiko sendiri, dan menggunakan buruh/karyawan /pegawai tak dibayar dan atau buruh/karyawan /pegawai tidak tetap.
 - c. Berusaha dibantu buruh tetap/buruh dibayar adalah berusaha atas resiko sendiri dan mempekerjakan paling sedikit satu orang buruh/karyawan/pegawai tetap yang dibayar.
 - d. Buruh/karyawan/pegawai, adalah seseorang yang bekerja pada suatu kantor/perusahaan secara tetap dengan menerima upah/gaji baik berupa uang maupun barang.
 - e. Pekerja bebas di pertanian, adalah seseorang yang bekerja pada orang lain/majikan yang tidak tetap di usaha pertanian baik yang merupakan usaha rumah tangga maupun bukan atas dasar balas jasa dengan menerima upah baik uang maupun barang.
 - f. Pekerja bebas di non pertanian, adalah seseorang yang bekerja pada orang lain/majikan yang tidak tetap di usaha non pertanian baik yang merupakan usaha rumah tangga maupun bukan atas dasar balas jasa dengan menerima upah baik uang maupun barang
 - g. Pekerja tak dibayar, adalah seseorang yang bekerja membantu orang lain yang berusaha dengan tidak mendapat upah/gaji, baik berupa uang maupun barang.

BAB IV ULASAN SINGKAT

4.1 Penduduk Usia Kerja

Dari hasil Survei Angkatan Kerja Nasional (SAKERNAS) tahun 2014 diperkirakan penduduk usia kerja sebanyak 1,768 juta orang atau sekitar 74,09 persen dari 2,387 juta jiwa penduduk Provinsi Sulawesi Utara. Bila dibandingkan dengan jumlah penduduk usia kerja pada tahun 2013 mengalami penambahan sebesar 25 ribu jiwa. Sekitar 54,29 persen penduduk usia kerja tersebut tinggal di daerah pedesaan. Bila dilihat menurut jenis kelamin, penduduk usia kerja laki-laki lebih banyak dibandingkan perempuan, yaitu masing-masing sebanyak 900,5 ribu jiwa dan 867,7 ribu jiwa.



4.2. Angkatan Kerja

Penduduk yang termasuk angkatan kerja berjumlah 1,061 juta orang atau 59,99 persen dari penduduk usia kerja. Persentase inilah yang disebut dengan Tingkat Partisipasi Angkatan Kerja (TPAK). Bila dibandingkan dengan tahun 2013, angka TPAK mengalami kenaikan tipis sebesar 0,58 persen dari sebelumnya yang sebesar 59,41 persen.

Kenaikan TPAK menunjukkan adanya angkatan kerja yang beralih kegiatan utamanya dari bukan angkatan kerja menjadi angkatan kerja, seperti penduduk yang tadinya mengurus rumah tangga, bersekolah atau kegiatan non ekonomi menjadi bekerja atau mencari kerja.

Dilihat menurut jenis kelamin, angkatan kerja laki-laki jauh lebih banyak dibandingkan perempuan yaitu 718,2 ribu orang berbanding 342,5 ribu orang. Disparitas ini juga tergambar dari TPAK dimana TPAK laki-laki 79,76 persen sedangkan TPAK perempuan hanya 39,47 persen. Angka ini berarti setiap 100 laki-laki usia kerja, 80 diantaranya tergolong angkatan kerja (bekerja dan mencari kerja), sedangkan pada perempuan hanya 39 orang.

Dilihat menurut golongan umur, sekitar 59,80 persen penduduk yang termasuk angkatan kerja berada pada golongan umur antara 25 tahun sampai 49 tahun. Usia tersebut adalah rentang masa puncak produktivitas seorang pekerja. Selain pada rentang usia tersebut, produktivitas juga

ditunjukkan oleh kelompok lansia, dimana lebih dari 99 ribu angkatan kerja berusia 60 tahun ke atas atau mencapai 9,31 persen dari total angkatan kerja. Angkatan kerja lansia secara jangka panjang tren-nya meningkat menunjukkan adanya fenomena *ageing*.

Proporsi angkatan kerja di Sulawesi Utara lulus SLTA ke atas mencapai 46,16 persen. Sedangkan lebih dari setengah angkatan kerja Sulawesi Utara berpendidikan rendah (dibawah SLTA), mencapai 53,84 persen.

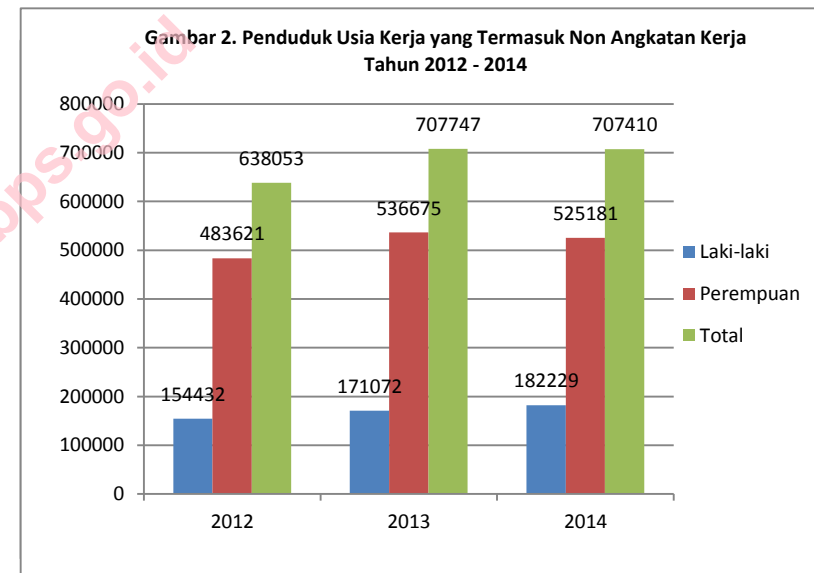
4.3. Bukan Angkatan Kerja

Dari sejumlah 707,4 ribu orang yang termasuk bukan angkatan kerja kegiatan utama penduduk adalah bersekolah sebanyak 173,1 ribu orang (24,47%), mengurus rumah tangga 420,2 ribu orang (59,40%) dan selebihnya adalah lainnya (aktivis sosial, pensiun, dll, dsb). Bila dibandingkan dengan tahun 2013 penduduk yang termasuk bukan angkatan kerja, mengalami penurunan sebesar 0,05 persen.

Dipilah menurut jenis kelamin, sebanyak 525,2 ribu orang (74,24%) non angkatan kerja adalah perempuan. Ini menunjukkan masih adanya dominasi perempuan pada kegiatan kerumahtanggaan (*domestic activity*) dan berbanding terbalik pada kegiatan ekonomi (angkatan kerja).

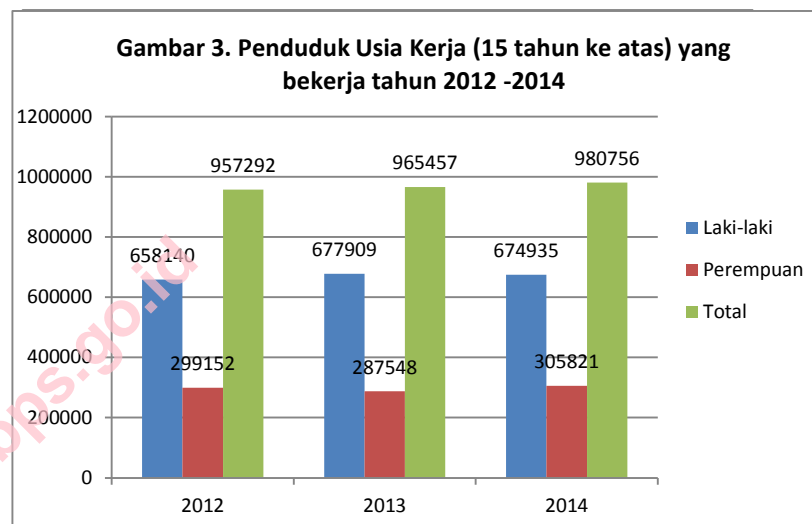
4.4. Bekerja

Dari seluruh penduduk yang termasuk angkatan kerja 92,46 persen diantaranya adalah penduduk bekerja atau sebanyak 980,8 ribu orang. Penduduk bekerja laki-laki jauh lebih banyak dari pada perempuan dengan perbandingan 674,9 ribu pekerja berbanding 305,8 ribu pekerja. Dibandingkan tahun 2013, jumlah penduduk bekerja mengalami kenaikan 15,3 ribu tenaga kerja.

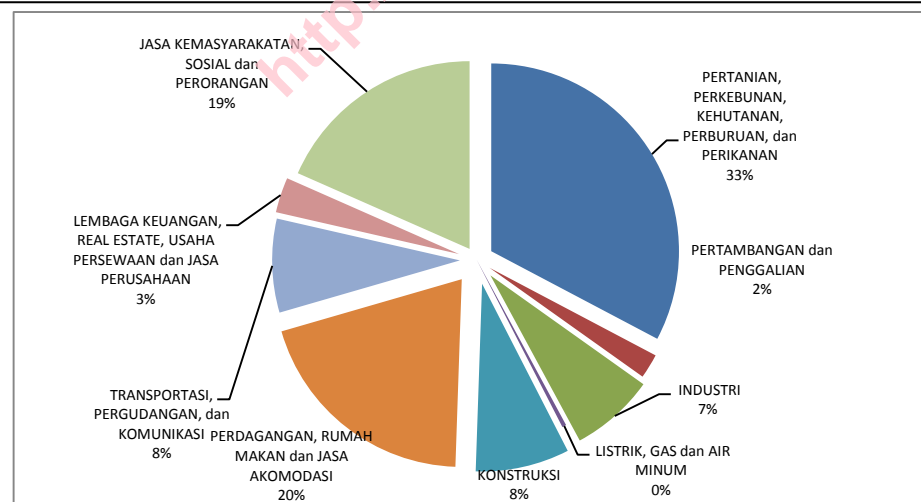


Penduduk yang bekerja tersebut tersebar di berbagai lapangan usaha/ sektor. Sektor pertanian, kehutanan, perburuan dan perikanan merupakan lapangan usaha yang paling banyak menyerap tenaga kerja yaitu sebanyak 333,1 ribu orang (35%). Sedangkan lapangan usaha yang paling sedikit menyerap tenaga kerja adalah sektor listrik, gas dan air minum, yaitu sekitar 3,5 ribu orang (0,36%).

Dibandingkan tahun 2013 penduduk yang bekerja di sektor pertanian mengalami penurunan sebanyak 12 ribu orang (3,64%). Sedangkan di sektor industri mengalami kenaikan sebanyak 19,2 ribu orang (36,93%)



Gambar 4. Persentase Penduduk Bekerja menurut Lapangan Usaha, 2014



Sebagian besar penduduk bekerja, status pekerjaannya adalah sebagai buruh/karyawan/pekerja tetap sekitar 38,78 persen. Tenaga kerja yang memiliki usaha sendiri tanpa bantuan orang lain juga cukup banyak yaitu 27,76 persen. Pekerja yang nyata-nyata bercorak sebagai pekerja informal yakni pekerja bebas (pertanian dan non pertanian) sebesar 13,51 persen serta pekerja tidak dibayar/keluarga sebesar 8,10 persen.

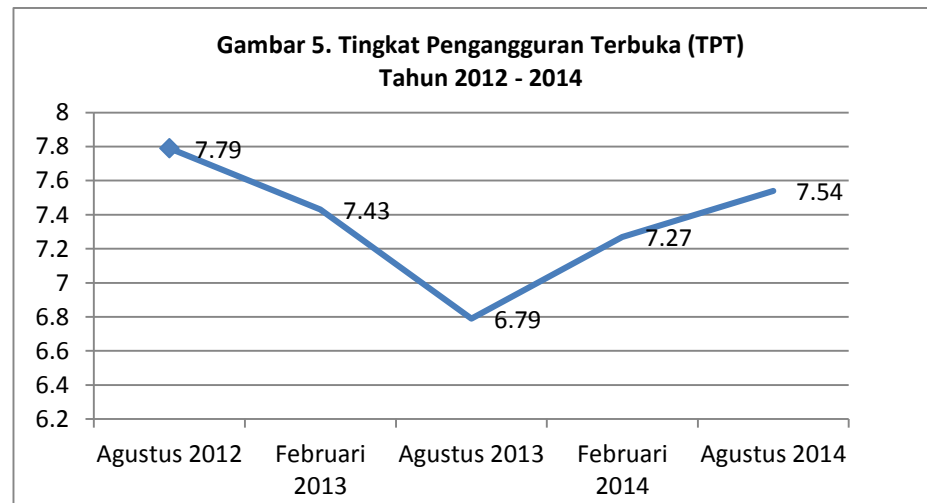
Bila dirinci menurut golongan umur, penduduk yang bekerja terpusat pada kelompok umur 30-34, 35-39, 40-44, dan 45-49 tahun. Proporsi penduduk bekerja pada keempat kelompok umur tersebut mencapai 50,54 persen yang menunjukkan puncak dari produktivitas tenaga kerja secara agregat. Sebagian kecil dari Lansia di Sulawesi Utara masih produktif yang ditunjukkan dengan sekitar 98,5 ribu (10,05 persen) lansia masih aktif di dunia kerja.

Sementara itu bila dirinci menurut pendidikan tertinggi yang ditamatkan, sebagian besar penduduk bekerja menamatkan sekolah pada pendidikan SD ke bawah yakni sekitar 353,3 ribu pekerja (36,02%) diikuti oleh pendidikan SMA yakni sekitar 325,3 ribu (33,16%). Sebaliknya pekerja yang lulus pendidikan tinggi belum cukup signifikan, baru 11,09 persen. Sama seperti tahun sebelumnya, di Sulawesi Utara ternyata pekerja perempuan umumnya memiliki pendidikan yang lebih tinggi dibandingkan pekerja laki-laki. Lebih dari setengah pekerja perempuan (50,68 persen) berpendidikan SMA ke atas, sedangkan pekerja laki-laki yang berpendidikan SMA ke atas hanya 39,95 persen.

4.5. Pengangguran

Penduduk yang menganggur pada tahun 2014 sebanyak 80,0 ribu orang yang terdiri dari 43,3 ribu orang (54,13 %) laki-laki dan 36,7 ribu orang (45,87 %) perempuan. Persentase penduduk yang menganggur dari seluruh angkatan kerja sebesar 7,54 persen. Bila dibandingkan dengan tahun-tahun sebelumnya, penduduk yang menganggur cenderung mengalami kenaikan. Tahun 2013 persentase pengangguran mencapai 6,79 persen.

Pendidikan tertinggi penduduk yang menganggur paling banyak lulusan SMA yaitu sebanyak 43,2 ribu orang atau sekitar 53,95 persen. Selain itu ketenagakerjaan Sulawesi Utara diwarnai dengan cukup banyaknya pengangguran intelek yakni pengangguran lulusan di atas



SMA, jumlahnya mencapai lebih dari 12,5 ribu orang atau 15,64 persen, atau naik sebanyak 5,4 orang dari tahun 2013.

4.6. Pekerja Informal

Penduduk yang bekerja sebagai pekerja informal sebanyak 566,8 ribu orang atau sekitar 57,79 persen dari seluruh penduduk yang bekerja. Kondisi ini menunjukkan kenaikan persentase jumlah pekerja informal dari tahun 2013, yaitu sebesar 9,73 persen. Pekerja informal tersebut terdiri dari 397,2 ribu orang laki-laki dan 169,6 ribu orang perempuan. Lebih dari setengah pekerja informal terdapat di perdesaan yaitu sebanyak 68,41 persen.

pekerja informal yang bekerja pada sektor pertanian, kehutanan, perburuan dan perikanan masih mendominasi yaitu sebanyak 272 ribu orang. Sedangkan menurut golongan umur, sebaran pekerja informal pada kisaran 17,7 ribu sampai 81,4 ribu pekerja pada semua kelompok umur. Dilihat dari pendidikan yang ditamatkan, pekerja informal tamat sekolah dasar ke bawah yaitu berjumlah 281,1 ribu pekerja atau 49,60 persen. Pekerja informal dengan latar belakang pendidikan tinggi tergolong banyak yaitu sebesar 16,3 ribu pekerja.

4.7. Jam Kerja

Pada tahun 2014 jumlah pekerja yang bekerja sesuai dengan jam kerja normal (minimal 35 jam per minggu) sebanyak 67,0 persen. Pekerja yang bekerja di bawah jam kerja normal sebanyak 30,70 persen dan sisanya 2,33 persen adalah pekerja yang saat survei tidak memiliki jam kerja (sementara tidak bekerja). Dibandingkan tahun 2013, persentase penduduk yang bekerja sesuai jam kerja normal mengalami kenaikan sebesar 5,81 persen.

Dibandingkan antar jenis kelamin, 71,4 persen pekerja laki-laki bekerja 35 jam atau lebih per minggu. Sedangkan pekerja perempuan yang bekerja dengan jumlah jam yang sama hanya 28,6 persen. Jam kerja sering dijadikan sebagai indikator produktivitas. Dengan kata lain produktivitas rata-rata pekerja laki-laki masih lebih tinggi dibandingkan pekerja perempuan di Sulawesi Utara.

-halaman ini sengaja dikosongkan-

<http://sulut.bps.go.id>

TABEL 01.1

PENDUDUK SULAWESI UTARA BERUMUR 15 TAHUN KE ATAS MENURUT GOLONGAN UMUR DAN KEGIATAN SEMINGGU YANG LALU
 SULAWESI UTARA POPULATION 15 YEARS OF AGE AND OVER BY AGE GROUP AND TYPE OF ACTIVITY DURING THE PREVIOUS WEEK
 (AGUSTUS/AUGUST 2014)

PERKOTAAN+PEDESAAN/URBAN+RURAL

LAKI-LAKI+PEREMPUAN/MALE+FEMALE

GOLONGAN UMUR AGE GROUP	ANGKATAN KERJA/ECONOMICALLY ACTIVE					BUKAN ANKATAN KERJA/NOT ECONOMICALLY ACTIVE					% BEKERJA TERHADAP ANGKATAN KERJA % WORKING TO ECONOMICALL Y ACTIVE	TINGKAT PENGANGGUR AN TERBUKA (TPT) UNEMPLOYME NT RATE (%)	% ANKATAN KERJA TERHADAP PENDUDUK USIA KERJA % ECONOMICALL Y ACTIVE TO WORKING AGE POPULATION
	BEKERJA WORKING	PENGANGGURAN TERBUKA UNEMPLOYMENT *)		JUMLAH KERJA TOTAL ECO- NOMICALLY ACTIVE	JUMLAH ANGKATAN KERJA TOTAL	MENGURUS			JUMLAH TOTAL				
		PERNAH BEKERJA EVER WORKED	TDK PERNAH BEKERJA NEVER WORKED			SEKOLAH ATTENDING SCHOOL	TANGGA RUMAH HOUSE KEEPING	LAINNYA OTHERS					
										JUMLAH TOTAL			
(1)	(2)	(3)	(4)	(5)	(6)	(7)	(8)	(9)	(10)	(11)	(12)	(13)	(14)
15-19	33,234	1,404	17,885	19,289	52,523	136,348	18,931	19,089	174,368	226,891	63.28	36.72	23.15
20-24	71,169	8,611	17,312	25,923	97,092	32,037	33,881	9,030	74,948	172,040	73.30	26.70	56.44
25-29	104,943	5,909	9,566	15,475	120,418	4,421	33,952	5,346	48,719	169,137	87.15	12.85	71.20
30-34	131,870	5,287	5,240	10,527	142,397	224	59,133	2,746	62,103	204,500	92.61	7.39	69.63
35-39	124,451	2,011	731	2,742	127,193	-	44,378	3,081	47,459	174,652	97.84	2.16	72.83
40-44	124,802	2,162	1,156	3,318	128,120	-	47,951	3,562	51,513	179,633	97.41	2.59	71.32
45-49	114,594	1,116	514	1,630	116,224	81	37,661	1,688	39,430	155,654	98.60	1.40	74.67
50-54	104,044	435	-	435	104,479	-	35,725	4,786	40,511	144,990	99.58	0.42	72.06
55-59	73,106	299	153	452	73,558	-	34,693	5,851	40,544	114,102	99.39	0.61	64.47
60+	98,543	-	205	205	98,748	-	68,863	58,952	127,815	226,563	99.79	0.21	43.59
JUMLAH/TOTAL	980,756	27,234	52,762	79,996	1,060,752	173,111	420,168	114,131	707,410	1,768,162	92.46	7.54	59.99

CATATAN/NOTE:

- *) 1. MENCARI PEKERJAAN/LOOKING FOR WORK
2. MEMPERSIAPKAN USAHA/ESTABLISHING A NEW BUSINESS/FIRM
3. MERASA TIDAK MUNGKIN MENDAPAT PEKERJAAN/HOPELESS OF JOB
4. SUDAH PUNYA PEKERJAAN TETAPI BELUM MULAI BEKERJA/HAVE A JOB IN FUTURE START

TABEL 01.2
TABLE

PENDUDUK SULAWESI UTARA BERUMUR 15 TAHUN KE ATAS MENURUT GOLONGAN UMUR DAN KEGIATAN SEMINGGU YANG LALU
SULAWESI UTARA POPULATION 15 YEARS OF AGE AND OVER BY AGE GROUP AND TYPE OF ACTIVITY DURING THE PREVIOUS WEEK
(AGUSTUS/AUGUST 2014)

PERKOTAAN/URBAN											LAKI-LAKI+PEREMPUAN/MALE+FEMALE		
GOLONGAN UMUR AGE GROUP	ANGKATAN KERJA/ECONOMICALLY ACTIVE					BUKAN ANKATAN KERJA/NOT ECONOMICALLY ACTIVE					% BEKERJA TERHADAP ANGKATAN KERJA % WORKING TO ECONOMICALL Y ACTIVE	TINGKAT PENGANGGUR AN TERBUKA (TPT) UNEMPLOYME NT RATE (%)	% ANKATAN KERJA TERHADAP PENDUDUK USIA KERJA % ECONOMICALL Y ACTIVE TO WORKING AGE POPULATION
	BEKERJA WORKING	PENGANGGURAN TERBUKA UNEMPLOYMENT *)		JUMLAH ANGKATAN KERJA	JUMLAH MENGURUS TANGGA	JUMLAH SEKOLAH ATTENDING	JUMLAH LAINNYA OTHERS	JUMLAH TOTAL	JUMLAH TOTAL	JUMLAH TOTAL			
(1)	(2)	PERNAH BEKERJA EVER WORKED	TDK PERNAH BEKERJA NEVER WORKED	(5)	(6)	(7)	(8)	(9)	(10)	(11)	(12)	(13)	(14)
15-19	13,729	655	11,286	11,941	25,670	67,860	5,720	8,128	81,708	107,378	53.48	46.52	23.91
20-24	35,086	5,662	8,392	14,054	49,140	20,954	11,515	4,703	37,172	86,312	71.40	28.60	56.93
25-29	51,278	4,596	5,817	10,413	61,691	3,181	14,899	2,563	20,643	82,334	83.12	16.88	74.93
30-34	59,501	3,450	3,425	6,875	66,376	64	23,417	351	23,832	90,208	89.64	10.36	73.58
35-39	57,454	1,363	562	1,925	59,379	-	18,743	2,125	20,868	80,247	96.76	3.24	74.00
40-44	55,331	1,438	742	2,180	57,511	-	19,083	2,365	21,448	78,959	96.21	3.79	72.84
45-49	49,962	854	45	899	50,861	-	18,409	1,245	19,654	70,515	98.23	1.77	72.13
50-54	46,630	362	-	362	46,992	-	15,396	2,493	17,889	64,881	99.23	0.77	72.43
55-59	31,168	248	-	248	31,416	-	14,945	3,970	18,915	50,331	99.21	0.79	62.42
60+	36,255	-	205	205	36,460	-	32,448	28,212	60,660	97,120	99.44	0.56	37.54
JUMLAH/TOTAL	436,394	18,628	30,474	49,102	485,496	92,059	174,575	56,155	322,789	808,285	89.89	10.11	60.06

CATATAN/NOTE:

- *) 1. MENCARI PEKERJAAN/LOOKING FOR WORK
2. MEMPERSIAPKAN USAHA/ESTABLISHING A NEW BUSINESS/FIRM
3. MERASA TIDAK MUNGKIN MENDAPAT PEKERJAAN/HOPELESS OF JOB
4. SUDAH PUNYA PEKERJAAN TETAPI BELUM MULAI BEKERJA/HAVE A JOB IN FUTURE START

TABEL 01.3
TABLE

PENDUDUK SULAWESI UTARA BERUMUR 15 TAHUN KE ATAS MENURUT GOLONGAN UMUR DAN KEGIATAN SEMINGGU YANG LALU
SULAWESI UTARA POPULATION 15 YEARS OF AGE AND OVER BY AGE GROUP AND TYPE OF ACTIVITY DURING THE PREVIOUS WEEK
(AGUSTUS/AUGUST 2014)

PEDESAAN/RURAL											LAKI-LAKI+PEREMPUAN/MALE+FEMALE			
GOLONGAN UMUR AGE GROUP	ANGKATAN KERJA/ECONOMICALLY ACTIVE				BUKAN ANKATAN KERJA/NOT ECONOMICALLY ACTIVE					JUMLAH TOTAL	% BEKERJA TERHADAP ANGKATAN KERJA % WORKING TO ECONOMICALL Y ACTIVE	TINGKAT PENGANGGUR AN TERBUKA (TPT) UNEMPLOYME NT RATE (%)	%ANGKATAN KERJA TERHADAP PENDUDUK USIA KERJA % ECONOMICALL Y ACTIVE TO WORKING AGE POPULATION	
	BEKERJA WORKING	PENGANGGURAN TERBUKA UNEMPLOYMENT *)		JUMLAH TOTAL ECO- NOMICALLY ACTIVE	JUMLAH ANGKATAN KERJA TOTAL	MENGURUS TANGGA LAINNYA OTHERS	JUMLAH TOTAL	JUMLAH TOTAL						
(1)	PERNAH BEKERJA EVER WORKED	TDK PERNAH BEKERJA NEVER WORKED	(3)						(4)	(5)	(6)	(7)	(8)	(9)
15-19	19,505	749	6,599	7,348	26,853	68,488	13,211	10,961	92,660	119,513	72.64	27.36	22.47	
20-24	36,083	2,949	8,920	11,869	47,952	11,083	22,366	4,327	37,776	85,728	75.25	24.75	55.94	
25-29	53,665	1,313	3,749	5,062	58,727	1,240	24,053	2,783	28,076	86,803	91.38	8.62	67.66	
30-34	72,369	1,837	1,815	3,652	76,021	160	35,716	2,395	38,271	114,292	95.20	4.80	66.51	
35-39	66,997	648	169	817	67,814	-	25,635	956	26,591	94,405	98.80	1.20	71.83	
40-44	69,471	724	414	1,138	70,609	-	28,868	1,197	30,065	100,674	98.39	1.61	70.14	
45-49	64,632	262	469	731	65,363	81	19,252	443	19,776	85,139	98.88	1.12	76.77	
50-54	57,414	73	-	73	57,487	-	20,329	2,293	22,622	80,109	99.87	0.13	71.76	
55-59	41,938	51	153	204	42,142	-	19,748	1,881	21,629	63,771	99.52	0.48	66.08	
60+	62,288	-	-	-	62,288	-	36,415	30,740	67,155	129,443	100.00	0.00	48.12	
JUMLAH/TOTAL	544,362	8,606	22,288	30,894	575,256	81,052	245,593	57,976	384,621	959,877	94.63	5.37	59.93	

CATATAN/NOTE:

- *) 1. MENCARI PEKERJAAN/LOOKING FOR WORK
2. MEMPERSIAPKAN USAHA/ESTABLISHING A NEW BUSINESS/FIRM
3. MERASA TIDAK MUNGKIN MENDAPAT PEKERJAAN/HOPELESS OF JOB
4. SUDAH PUNYA PEKERJAAN TETAPI BELUM MULAI BEKERJA/HAVE A JOB IN FUTURE START

TABEL 01.4
TABLE

PENDUDUK SULAWESI UTARA BERUMUR 15 TAHUN KE ATAS MENURUT GOLONGAN UMUR DAN KEGIATAN SEMINGGU YANG LALU
SULAWESI UTARA POPULATION 15 YEARS OF AGE AND OVER BY AGE GROUP AND TYPE OF ACTIVITY DURING THE PREVIOUS WEEK
(AGUSTUS/AUGUST 2014)

PERKOTAAN+PEDESAAN/URBAN+RURAL													LAKI-LAKI/MALE
GOLONGAN UMUR AGE GROUP	ANGKATAN KERJA/ECONOMICALLY ACTIVE					BUKAN ANKATAN KERJA/NOT ECONOMICALLY ACTIVE					% BEKERJA TERHADAP ANGKATAN KERJA % WORKING TO ECONOMICALL Y ACTIVE	TINGKAT PENGANGGUR AN TERBUKA (TPT) UNEMPLOYME NT RATE (%)	%ANGKATAN KERJA TERHADAP PENDUDUK USIA KERJA % ECONOMICALL Y ACTIVE TO WORKING AGE POPULATION
	BEKERJA WORKING	PENGANGGURAN TERBUKA UNEMPLOYMENT *)		JUMLAH ANGKATAN KERJA	JUMLAH MENGURUS SEKOLAH TANGGA	JUMLAH TOTAL	JUMLAH SCHOOL	JUMLAH HOUSE OTHERS	JUMLAH TOTAL				
(1)	(2)	PERNAH BEKERJA EVER WORKED	TDK PERNAH BEKERJA NEVER WORKED	(5)	(6)	(7)	(8)	(9)	(10)	(11)	(12)	(13)	(14)
15-19	24,884	1,109	9,917	11,026	35,910	69,511	3,856	12,861	86,228	122,138	69.30	30.70	29.40
20-24	49,781	5,316	7,015	12,331	62,112	14,161	1,946	6,115	22,222	84,334	80.15	19.85	73.65
25-29	74,657	4,103	5,595	9,698	84,355	2,686	640	3,385	6,711	91,066	88.50	11.50	92.63
30-34	94,798	2,395	2,563	4,958	99,756	224	1,442	2,436	4,102	103,858	95.03	4.97	96.05
35-39	86,588	1,231	653	1,884	88,472	-	224	2,475	2,699	91,171	97.87	2.13	97.04
40-44	83,505	1,129	324	1,453	84,958	-	807	3,394	4,201	89,159	98.29	1.71	95.29
45-49	76,241	687	175	862	77,103	81	971	1,362	2,414	79,517	98.88	1.12	96.96
50-54	69,408	435	-	435	69,843	-	1,170	3,351	4,521	74,364	99.38	0.62	93.92
55-59	49,815	299	153	452	50,267	-	3,398	4,590	7,988	58,255	99.10	0.90	86.29
60+	65,258	-	205	205	65,463	-	7,560	33,583	41,143	106,606	99.69	0.31	61.41
JUMLAH/TOTAL	674,935	16,704	26,600	43,304	718,239	86,663	22,014	73,552	182,229	900,468	93.97	6.03	79.76

CATATAN/NOTE:

- *) 1. MENCARI PEKERJAAN/LOOKING FOR WORK
2. MEMPERSIAPKAN USAHA/ESTABLISHING A NEW BUSINESS/FIRM
3. MERASA TIDAK MUNGKIN MENDAPAT PEKERJAAN/HOPELESS OF JOB
4. SUDAH PUNYA PEKERJAAN TETAPI BELUM MULAI BEKERJA/HAVE A JOB IN FUTURE START

TABEL 01.5

PENDUDUK SULAWESI UTARA BERUMUR 15 TAHUN KE ATAS MENURUT GOLONGAN UMUR DAN KEGIATAN SEMINGGU YANG LALU
 SULAWESI UTARA POPULATION 15 YEARS OF AGE AND OVER BY AGE GROUP AND TYPE OF ACTIVITY DURING THE PREVIOUS WEEK
 (AGUSTUS/AUGUST 2014)

PERKOTAAN+PEDESAAN/URBAN+RURAL

PEREMPUAN/FEMALE

GOLONGAN UMUR AGE GROUP	ANGKATAN KERJA/ECONOMICALLY ACTIVE					BUKAN ANKATAN KERJA/NOT ECONOMICALLY ACTIVE					% BEKERJA TERHADAP ANGKATAN KERJA % WORKING TO ECONOMICALL Y ACTIVE	TINGKAT PENGANGGUR AN TERBUKA (TPT) UNEMPLOYME NT RATE (%)	% ANKATAN KERJA TERHADAP PENDUDUK USIA KERJA % ECONOMICALL Y ACTIVE TO WORKING AGE POPULATION
	BEKERJA WORKING	PENGANGGURAN TERBUKA UNEMPLOYMENT *)		JUMLAH ANGKATAN KERJA	JUMLAH TOTAL ECO- NOMICALLY ACTIVE	MENGURUS TANGGA RUMAH LAINNYA OTHERS	JUMLAH TOTAL	JUMLAH TOTAL	JUMLAH TOTAL				
(1)	(2)	PERNAH BEKERJA EVER WORKED	TDK PERNAH BEKERJA NEVER WORKED	(5)	(6)	(7)	(8)	(9)	(10)	(11)	(12)	(13)	(14)
15-19	8,350	295	7,968	8,263	16,613	66,837	15,075	6,228	88,140	104,753	50.26	49.74	15.86
20-24	21,388	3,295	10,297	13,592	34,980	17,876	31,935	2,915	52,726	87,706	61.14	38.86	39.88
25-29	30,286	1,806	3,971	5,777	36,063	1,735	33,312	1,961	42,008	78,071	83.98	16.02	46.19
30-34	37,072	2,892	2,677	5,569	42,641	-	57,691	310	58,001	100,642	86.94	13.06	42.37
35-39	37,863	780	78	858	38,721	-	44,154	606	44,760	83,481	97.78	2.22	46.38
40-44	41,297	1,033	832	1,865	43,162	-	47,144	168	47,312	90,474	95.68	4.32	47.71
45-49	38,353	429	339	768	39,121	-	36,690	326	37,016	76,137	98.04	1.96	51.38
50-54	34,636	-	-	-	34,636	-	34,555	1,435	35,990	70,626	100.00	0.00	49.04
55-59	23,291	-	-	-	23,291	-	31,295	1,261	32,556	55,847	100.00	0.00	41.71
60+	33,285	-	-	-	33,285	-	61,303	25,369	86,672	119,957	100.00	0.00	27.75
JUMLAH/TOTAL	305,821	10,530	26,162	36,692	342,513	86,448	398,154	40,579	525,181	867,694	89.29	10.71	39.47

CATATAN/NOTE:

- *) 1. MENCARI PEKERJAAN/LOOKING FOR WORK
2. MEMPERSIAPKAN USAHA/ESTABLISHING A NEW BUSINESS/FIRM
3. MERASA TIDAK MUNGKIN MENDAPAT PEKERJAAN/HOPELESS OF JOB
4. SUDAH PUNYA PEKERJAAN TETAPI BELUM MULAI BEKERJA/HAVE A JOB IN FUTURE START

TABEL 02.1
TABLE

PENDUDUK SULAWESI UTARA BERUMUR 15 TAHUN KE ATAS MENURUT PENDIDIKAN TERTINGGI YANG DITAMATKAN DAN KEGIATAN SEMINGGU YANG LALU
SULAWESI UTARA POPULATION 15 YEARS OF AGE AND OVER BY EDUCATIONAL ATTAINMENT AND TYPE OF ACTIVITY DURING THE PREVIOUS WEEK
(AGUSTUS/AUGUST 2014)

PERKOTAAN+PEDESAAN/URBAN+RURAL											LAKI-LAKI+PEREMPUAN/MALE+FEMALE			
PENDIDIKAN TERTINGGI YG DITAMATKAN EDUCATIONAL ATTAINMENT *)	ANGKATAN KERJA/ECONOMICALLY ACTIVE					BUKAN ANKATAN KERJA/NOT ECONOMICALLY ACTIVE					% BEKERJA TERHADAP ANGKATAN KERJA % WORKING TO ECONOMICALLY ACTIVE	TINGKAT PENGANGGURAN TERBUKA (TPT) UNEMPLOYMENT RATE (%)	%ANGKATAN KERJA TERHADAP PENDUDUK USIA KERJA % ECONOMICALLY ACTIVE TO WORKING AGE POPULATION	
	BEKERJA WORKING	PENGANGGURAN TERBUKA UNEMPLOYMENT *)			JUMLAH ANGKATAN KERJA TOTAL ECO- NOMICALLY ACTIVE	JUMLAH SEKOLAH ATTENDING SCHOOL	MENGURUS TANGGA RUMAH LAINNYA OTHERS			JUMLAH TOTAL				
		PERNAH BEKERJA EVER WORKED	TDK PERNAH BEKERJA NEVER WORKED	JUMLAH TOTAL			JUMLAH TOTAL	JUMLAH TOTAL						
(1)	(2)	(3)	(4)	(5)	(6)	(7)	(8)	(9)	(10)	(11)	(12)	(13)	(14)	
0	3,131	-	-	-	3,131	-	1,565	4,025	5,590	8,721	100.00	0.00	35.90	
1	124,328	1,869	2,961	4,830	129,158	-	60,018	28,765	88,783	217,941	96.26	3.74	59.26	
2	225,793	3,345	4,782	8,127	233,920	10,785	105,477	28,169	144,431	378,351	96.53	3.47	61.83	
3	193,495	4,911	6,464	11,375	204,870	97,157	114,459	18,626	230,242	435,112	94.45	5.55	47.08	
4	325,264	13,744	29,412	43,156	368,420	63,675	126,839	30,305	220,819	589,239	88.29	11.71	62.52	
5	108,745	3,365	9,143	12,508	121,253	1,494	11,810	4,241	17,545	138,798	89.68	10.32	87.36	
JUMLAH/TOTAL	980,756	27,234	52,762	79,996	1,060,752	173,111	420,168	114,131	707,410	1,768,162	92.46	7.54	59.99	

CATATAN/NOTE:

*) 0. TIDAK/BELUM PERNAH SEKOLAH/NO SCHOOLING

1. TIDAK/BELUM TAMAT SD/DID NOT COMPLETE/NOT YET COMPLETED PRIMARY SCHOOL
2. SEKOLAH DASAR/PRIMARY SCHOOL
3. SLTP/JUNIOR HIGH SCHOOL
4. SMTA/SENIOR HIGH SCHOOL
5. DIPLOMA I/II/III/IV/UNIVERSITAS/DIPLOMA I/II/III/IV/ACADEMY/UNIVERSITY

TABEL 02.2
TABLE

PENDUDUK SULAWESI UTARA BERUMUR 15 TAHUN KE ATAS MENURUT PENDIDIKAN TERTINGGI YANG DITAMATKAN DAN KEGIATAN SEMINGGU YANG LALU
SULAWESI UTARA POPULATION 15 YEARS OF AGE AND OVER BY EDUCATIONAL ATTAINMENT AND TYPE OF ACTIVITY DURING THE PREVIOUS WEEK
(AGUSTUS/AUGUST 2014)

PERKOTAAN/URBAN											LAKI-LAKI+PEREMPUAN/MALE+FEMALE		
PENDIDIKAN TERTINGGI YG DITAMATKAN EDUCATIONAL ATTAINMENT *)	ANGKATAN KERJA/ECONOMICALLY ACTIVE					BUKAN ANGGATAN KERJA/NOT ECONOMICALLY ACTIVE					% BEKERJA TERHADAP ANGKATAN KERJA % WORKING TO ECONOMICALLY ACTIVE	TINGKAT PENGANGGURAN TERBUKA (TPT) UNEMPLOYMENT RATE (%)	%ANGKATAN KERJA TERHADAP PENDUDUK USIA KERJA % ECONOMICALLY ACTIVE TO WORKING AGE POPULATION
	BEKERJA WORKING	PENGANGGURAN TERBUKA UNEMPLOYMENT *)			JUMLAH ANGKATAN KERJA TOTAL ECO- NOMICALLY ACTIVE	MENGURUS				JUMLAH TOTAL			
		PERNAH BEKERJA EVER WORKED	TDK PERNAH BEKERJA NEVER WORKED	JUMLAH TOTAL		SEKOLAH ATTENDING SCHOOL	RUMAH TANGGA HOUSE KEEPING	LAINNYA OTHERS	JUMLAH TOTAL				
(2)	(3)	(4)	(5)	(6)	(7)	(8)	(9)	(10)	(11)	(12)	(13)	(14)	
0	1,274	-	-	-	1,274	-	613	1,145	1,758	3,032	100.00	0.00	42.02
1	35,610	1,609	794	2,403	38,013	-	17,217	10,083	27,300	65,313	93.68	6.32	58.20
2	57,474	2,417	1,741	4,158	61,632	3,158	27,220	12,165	39,385	101,017	93.25	6.75	61.01
3	74,569	2,218	2,522	4,740	79,309	45,480	48,949	10,396	59,345	138,654	94.02	5.98	57.20
4	196,184	9,537	19,114	28,651	224,835	42,458	71,733	18,883	90,676	315,511	87.26	12.74	71.26
5	71,283	2,847	6,303	9,150	80,433	963	8,783	3,483	12,266	92,699	88.62	11.38	86.77
JUMLAH/TOTAL	436,394	18,628	30,474	49,102	485,496	92,059	174,575	56,155	322,789	808,285	89.89	10.11	60.06

CATATAN/NOTE:

*) 0. TIDAK/BELUM PERNAH SEKOLAH/NO SCHOOLING

1. TIDAK/BELUM TAMAT SD/DID NOT COMPLETE/NOT YET COMPLETED PRIMARY SCHOOL
2. SEKOLAH DASAR/PRIMARY SCHOOL
3. SLTP/JUNIOR HIGH SCHOOL
4. SMTA/SENIOR HIGH SCHOOL
5. DIPLOMA I/II/III/IV/UNIVERSITAS/DIPLOMA I/II/III/IV/ACADEMY/UNIVERSITY

TABEL 02.3
TABLE

PENDUDUK SULAWESI UTARA BERUMUR 15 TAHUN KE ATAS MENURUT PENDIDIKAN TERTINGGI YANG DITAMATKAN DAN KEGIATAN SEMINGGU YANG LALU
SULAWESI UTARA POPULATION 15 YEARS OF AGE AND OVER BY EDUCATIONAL ATTAINMENT AND TYPE OF ACTIVITY DURING THE PREVIOUS WEEK
(AGUSTUS/AUGUST 2014)

PEDESAAAN/RURAL											LAKI-LAKI+PEREMPUAN/MALE+FEMALE			
PENDIDIKAN TERTINGGI YG DITAMATKAN EDUCATIONAL ATTAINMENT *)	ANGKATAN KERJA/ECONOMICALLY ACTIVE					BUKAN ANKATAN KERJA/NOT ECONOMICALLY ACTIVE					% BEKERJA TERHADAP ANGKATAN KERJA % WORKING TO ECONOMICALLY ACTIVE	TINGKAT PENGANGGURAN TERBUKA (TPT) UNEMPLOYMENT RATE (%)	%ANGKATAN KERJA TERHADAP PENDUDUK USIA KERJA % ECONOMICALLY ACTIVE TO WORKING AGE POPULATION	
	BEKERJA WORKING	PENGANGGURAN TERBUKA UNEMPLOYMENT *)			JUMLAH ANGKATAN KERJA TOTAL ECO- NOMICALLY ACTIVE	JUMLAH SEKOLAH ATTENDING SCHOOL	MENGURUS TANGGA RUMAH LAINNYA OTHERS			JUMLAH TOTAL				
		PERNAH BEKERJA EVER WORKED	TDK PERNAH BEKERJA NEVER WORKED	JUMLAH TOTAL			JUMLAH TOTAL	JUMLAH TOTAL						
(1)	(2)	(3)	(4)	(5)	(6)	(7)	(8)	(9)	(10)	(11)	(12)	(13)	(14)	
0	1,857	-	-	-	1,857	-	952	2,800	3,832	5,689	100.00	0.00	32.64	
1	88,718	260	2,167	2,427	91,145	-	42,801	18,682	61,483	152,628	97.34	2.66	59.72	
2	168,319	928	3,041	3,969	172,288	7,627	78,257	16,004	101,888	274,176	97.70	2.30	62.84	
3	118,926	2,693	3,942	6,635	125,561	51,677	65,510	8,230	125,417	250,978	94.72	5.28	50.03	
4	129,080	4,207	10,298	14,505	143,585	21,217	55,046	11,422	87,685	231,270	89.90	10.10	62.09	
5	37,462	518	2,840	3,358	40,820	531	3,027	758	4,316	45,136	91.77	8.23	90.44	
JUMLAH/TOTAL	544,362	8,606	22,288	30,894	575,256	81,052	245,593	57,976	384,621	959,877	94.63	5.37	59.93	

CATATAN/NOTE:

*) 0. TIDAK/BELUM PERNAH SEKOLAH/NO SCHOOLING

1. TIDAK/BELUM TAMAT SD/DID NOT COMPLETE/NOT YET COMPLETED PRIMARY SCHOOL
2. SEKOLAH DASAR/PRIMARY SCHOOL
3. SLTP/JUNIOR HIGH SCHOOL
4. SMTA/SENIOR HIGH SCHOOL
5. DIPLOMA I/II/III/IV/UNIVERSITAS/DIPLOMA I/II/III/IV/ACADEMY/UNIVERSITY

TABEL 02.4
TABLE

PENDUDUK SULAWESI UTARA BERUMUR 15 TAHUN KE ATAS MENURUT PENDIDIKAN TERTINGGI YANG DITAMATKAN DAN KEGIATAN SEMINGGU YANG LALU
SULAWESI UTARA POPULATION 15 YEARS OF AGE AND OVER BY EDUCATIONAL ATTAINMENT AND TYPE OF ACTIVITY DURING THE PREVIOUS WEEK
(AGUSTUS/AUGUST 2014)

PERKOTAAN+PEDESAAAN/URBAN+RURAL											LAKI-LAKI/MALE			
PENDIDIKAN TERTINGGI YG DITAMATKAN EDUCATIONAL ATTAINMENT *)	ANGKATAN KERJA/ECONOMICALLY ACTIVE					BUKAN ANKATAN KERJA/NOT ECONOMICALLY ACTIVE					% BEKERJA TERHADAP ANGKATAN KERJA % WORKING TO ECONOMICALLY ACTIVE	TINGKAT PENGANGGURAN TERBUKA (TPT) UNEMPLOYMENT RATE (%)	%ANGKATAN KERJA TERHADAP PENDUDUK USIA KERJA % ECONOMICALLY ACTIVE TO WORKING AGE POPULATION	
	BEKERJA WORKING	PENGANGGURAN TERBUKA UNEMPLOYMENT *)		JUMLAH TOTAL NOMICALLY ACTIVE	JUMLAH ANGKATAN KERJA TOTAL ECO- NOMICALLY ACTIVE	MENGURUS				JUMLAH TOTAL				
		PERNAH BEKERJA EVER WORKED	TDK PERNAH BEKERJA NEVER WORKED			SEKOLAH ATTENDING SCHOOL	RUMAH HOUSE KEEPING	LAINNYA OTHERS	JUMLAH TOTAL					
(1)	(2)	(3)	(4)	(5)	(6)	(7)	(8)	(9)	(10)	(11)	(12)	(13)	(14)	
0	1,739	-	-	-	1,739	-	222	2,924	3,146	4,885	100.00	0.00	35.60	
1	92,820	1,161	1,584	2,745	95,565	-	2,773	14,551	17,324	112,889	97.13	2.87	84.65	
2	161,052	2,864	3,189	6,053	167,105	5,441	4,569	16,762	26,772	193,877	96.38	3.62	86.19	
3	149,681	2,776	3,334	6,110	155,791	50,715	5,922	13,006	69,643	225,434	96.08	3.92	69.11	
4	218,539	7,710	14,225	21,935	240,474	29,853	6,607	23,034	59,494	299,968	90.88	9.12	80.17	
5	51,104	2,193	4,268	6,461	57,565	654	1,921	3,275	5,850	63,415	88.78	11.22	90.78	
JUMLAH/TOTAL	674,935	16,704	26,600	43,304	718,239	86,663	22,014	73,552	182,229	900,468	93.97	6.03	79.76	

CATATAN/NOTE:

*) 0. TIDAK/BELUM PERNAH SEKOLAH/NO SCHOOLING

1. TIDAK/BELUM TAMAT SD/DID NOT COMPLETE/NOT YET COMPLETED PRIMARY SCHOOL
2. SEKOLAH DASAR/PRIMARY SCHOOL
3. SLTP/JUNIOR HIGH SCHOOL
4. SMTA/SENIOR HIGH SCHOOL
5. DIPLOMA I/II/III/AKADEMI/UNIVERSITAS/DIPLOMA I/II/III/ACADEMY/UNIVERSITY

TABEL 02.5
TABLE

PENDUDUK SULAWESI UTARA BERUMUR 15 TAHUN KE ATAS MENURUT PENDIDIKAN TERTINGGI YANG DITAMATKAN DAN KEGIATAN SEMINGGU YANG LALU
SULAWESI UTARA POPULATION 15 YEARS OF AGE AND OVER BY EDUCATIONAL ATTAINMENT AND TYPE OF ACTIVITY DURING THE PREVIOUS WEEK
(AGUSTUS/AUGUST 2014)

PERKOTAAN+PEDESAAAN/URBAN+RURAL											PEREMPUAN/FEMALE			
PENDIDIKAN TERTINGGI YG DITAMATKAN EDUCATIONAL ATTAINMENT *)	ANGKATAN KERJA/ECONOMICALLY ACTIVE					BUKAN ANGGATAN KERJA/NOT ECONOMICALLY ACTIVE					% BEKERJA TERHADAP ANGKATAN KERJA % WORKING TO ECONOMICALLY ACTIVE	TINGKAT PENGANGGURAN TERBUKA (TPT) UNEMPLOYMENT RATE (%)	%ANGKATAN KERJA TERHADAP PENDUDUK USIA KERJA % ECONOMICALLY ACTIVE TO WORKING AGE POPULATION	
	BEKERJA WORKING	PENGANGGURAN TERBUKA UNEMPLOYMENT *)			JUMLAH ANGKATAN KERJA TOTAL ECO- NOMICALLY ACTIVE	JUMLAH SEKOLAH ATTENDING SCHOOL	MENGURUS TANGGA RUMAH LAINNYA OTHERS			JUMLAH TOTAL				
		PERNAH BEKERJA EVER WORKED	TDK PERNAH BEKERJA NEVER WORKED	JUMLAH TOTAL			JUMLAH TOTAL	JUMLAH TOTAL						
									(3)					(4)
(1)	(2)	(3)	(4)	(5)	(6)	(7)	(8)	(9)	(10)	(11)	(12)	(13)	(14)	
0	1,392	-	-	-	1,392	-	1,343	1,101	2,444	3,836	100.00	0.00	36.29	
1	31,508	708	1,377	2,085	33,593	-	57,245	14,214	71,459	105,052	93.79	6.21	31.98	
2	64,741	481	1,593	2,074	66,815	5,344	100,908	11,407	117,659	184,474	96.90	3.10	36.22	
3	43,814	2,135	3,130	5,265	49,079	46,442	108,537	5,620	160,599	209,678	89.27	10.73	23.41	
4	106,725	6,034	15,187	21,221	127,946	33,822	120,232	7,271	161,325	289,271	83.41	16.59	44.23	
5	57,641	1,172	4,875	6,047	63,688	840	9,889	966	11,695	75,383	90.51	9.49	84.49	
JUMLAH/TOTAL	305,821	10,530	26,162	36,692	342,513	86,448	398,154	40,579	525,181	867,694	89.29	10.71	39.47	

CATATAN/NOTE:

*) 0. TIDAK/BELUM PERNAH SEKOLAH/NO SCHOOLING

1. TIDAK/BELUM TAMAT SD/DID NOT COMPLETE/NOT YET COMPLETED PRIMARY SCHOOL
2. SEKOLAH DASAR/PRIMARY SCHOOL
3. SLTP/JUNIOR HIGH SCHOOL
4. SMTA/SENIOR HIGH SCHOOL
5. DIPLOMA I/II/III/IV/UNIVERSITAS/DIPLOMA I/II/III/IV/ACADEMY/UNIVERSITY

TABEL 03.1

PENDUDUK SULAWESI UTARA BERUMUR 15 TAHUN KE ATAS MENURUT KABUPATEN/KOTA DAN KEGIATAN SEMINGGU YANG LALU
 SULAWESI UTARA POPULATION 15 YEARS OF AGE AND OVER BY REGENCY/MUNICIPALITY AND TYPE OF ACTIVITY DURING THE PREVIOUS WEEK
 (AGUSTUS/AUGUST 2014)

PERKOTAAN+PEDESAAN/URBAN+RURAL											LAKI-LAKI+PEREMPUAN/MALE+FEMALE			
KABUPATEN/KOTA REGENCY/ MUNICIPALITY	ANGKATAN KERJA/ECONOMICALLY ACTIVE				BUKAN ANKATAN KERJA/NOT ECONOMICALLY ACTIVE					JUMLAH TOTAL	% BEKERJA TERHADAP ANGKATAN KERJA % WORKING TO ECONOMICALLY ACTIVE	TINGKAT PENGANGGURAN TERBUKA (TPT) UNEMPLOYMENT RATE (%)	%ANGKATAN KERJA TERHADAP PENDUDUK USIA KERJA % ECONOMICALLY ACTIVE TO WORKING AGE POPULATION	
	BEKERJA WORKING	PENGANGGURAN TERBUKA UNEMPLOYMENT *)		JUMLAH TOTAL ECO- NOMICALLY ACTIVE	JUMLAH KERJA TOTAL	MENGURUS			JUMLAH TOTAL					
		PERNAH BEKERJA EVER WORKED	TDK PERNAH BEKERJA NEVER WORKED			JUMLAH TOTAL	SEKOLAH ATTENDING SCHOOL	TANGGA RUMAH HOUSE KEEPING						LAINNYA OTHERS
(1)	(2)	(3)	(4)	(5)	(6)	(7)	(8)	(9)	(10)	(11)	(12)	(13)	(14)	
BOLAANG MONGONDOW	91,984	817	2,450	3,267	95,251	11,206	44,041	12,916	68,163	163,414	96.57	3.43	58.29	
MINAHASA	140,716	4,436	9,147	13,583	154,299	24,093	54,655	16,774	95,522	249,821	91.20	8.80	61.76	
KEP. SANGIHE	59,165	626	2,911	3,537	62,702	5,748	22,457	8,072	36,277	98,979	94.36	5.64	63.35	
KEP. TALAUD	43,649	377	1,124	1,501	45,150	7,198	9,593	2,193	18,984	64,134	96.68	3.32	70.40	
MINAHASA SELATAN	90,355	1,388	3,702	5,090	95,445	9,688	37,879	7,335	54,902	150,347	94.67	5.33	63.48	
MINAHASA UTARA	80,113	4,666	1,693	6,359	86,472	14,104	37,595	6,819	58,518	144,990	92.65	7.35	59.64	
BOLAANG MONGONDOW UTARA	27,189	1,208	1,125	2,333	29,522	5,090	13,682	4,176	22,948	52,470	92.10	7.90	56.26	
KEP. SIAU, TAGULANDANG, BIARO	25,676	261	868	1,129	26,805	3,965	16,163	3,011	23,139	49,944	95.79	4.21	53.67	
MINAHASA TENGGARA	44,421	666	1,311	1,977	46,398	6,270	18,156	3,347	27,773	74,171	95.74	4.26	62.56	
BOLAANG MONGONDOW SELATAN	19,329	371	1,476	1,847	21,176	4,702	12,932	2,225	19,859	41,035	91.28	8.72	51.60	
BOLAANG MONGONDOW TIMUR	27,170	460	1,399	1,859	29,029	4,137	13,378	2,567	20,082	49,111	93.60	6.40	59.11	
KOTA MANADO	163,419	6,156	11,188	17,344	180,763	45,398	68,332	27,087	140,817	321,580	90.41	9.59	56.21	
KOTA BITUNG	78,912	3,716	8,261	11,977	90,889	14,590	32,554	8,168	55,312	146,201	86.82	13.18	62.17	
KOTA TOMOHON	42,091	822	2,757	3,579	45,670	9,924	15,922	4,072	29,918	75,588	92.16	7.84	60.42	
KOTA KOTAMOBAGU	46,567	1,264	3,350	4,614	51,181	6,998	22,829	5,369	35,196	86,377	90.98	9.02	59.25	
JUMLAH/TOTAL	980,756	27,234	52,762	79,996	1,060,752	173,111	420,168	114,131	707,410	1,768,162	92.46	7.54	59.99	

TABEL 03.2

PENDUDUK SULAWESI UTARA BERUMUR 15 TAHUN KE ATAS MENURUT KABUPATEN/KOTA DAN KEGIATAN SEMINGGU YANG LALU
 SULAWESI UTARA POPULATION 15 YEARS OF AGE AND OVER BY REGENCY/MUNICIPALITY AND TYPE OF ACTIVITY DURING THE PREVIOUS WEEK
 (AGUSTUS/AUGUST 2014)

PERKOTAAN/URBAN											LAKI-LAKI+PEREMPUAN/MALE+FEMALE			
KABUPATEN/KOTA REGENCY/ MUNICIPALITY	ANGKATAN KERJA/ECONOMICALLY ACTIVE					BUKAN ANKATAN KERJA/NOT ECONOMICALLY ACTIVE					% BEKERJA TERHADAP ANGKATAN KERJA % WORKING TO ECONOMICALLY ACTIVE	TINGKAT PENGANGGURAN TERBUKA (TPT) UNEMPLOYMENT RATE (%)	% ANKATAN KERJA TERHADAP PENDUDUK USIA KERJA % ECONOMICALLY ACTIVE TO WORKING AGE POPULATION	
	BEKERJA WORKING	PENGANGGURAN TERBUKA UNEMPLOYMENT *)			JUMLAH ANGKATAN KERJA TOTAL ECO- NOMICALLY ACTIVE	MENGURUS			JUMLAH TOTAL					
		PERNAH BEKERJA EVER WORKED	TDK PERNAH BEKERJA NEVER WORKED	JUMLAH TOTAL		SEKOLAH ATTENDING SCHOOL	RUMAH HOUSE KEEPING	LAINNYA OTHERS						
										(3)				(4)
(1)	(2)	(3)	(4)	(5)	(6)	(7)	(8)	(9)	(10)	(11)	(12)	(13)	(14)	
BOLAANG MONGONDOW	3,415	61	-	61	3,476	402	1,085	355	1,842	5,318	98.25	1.75	65.36	
MINAHASA	66,973	3,588	5,740	9,328	76,301	12,328	24,279	7,834	44,441	120,742	87.77	12.23	63.19	
KEP. SANGIHE	16,442	263	814	1,077	17,519	2,264	5,800	1,951	10,015	27,534	93.85	6.15	63.63	
KEP. TALAUD	5,752	-	130	130	5,882	578	1,609	215	2,402	8,284	8.862	10,471	10,686	
MINAHASA SELATAN	16,672	450	527	977	17,649	1,792	5,446	958	8,186	25,835	94.46	5.54	68.31	
MINAHASA UTARA	37,456	3,446	699	4,145	41,601	5,338	16,247	2,720	24,355	65,956	90.04	9.96	63.07	
BOLAANG MONGONDOW UTARA	554	-	23	23	577	92	416	114	622	1,199	1,291	1,707	1,821	
KEP. SIAU, TAGULANDANG, BIARO	5,551	188	106	294	5,845	1,085	3,044	870	4,999	10,844	94.97	5.03	53.90	
MINAHASA TENGGARA	337	13	-	13	350	60	140	45	245	595	655	795	840	
BOLAANG MONGONDOW SELATAN	359	27	48	75	434	-	140	44	184	618	618	758	802	
BOLAANG MONGONDOW TIMUR	2,699	-	99	99	2,798	276	1,003	260	1,539	4,337	96.46	3.54	64.51	
KOTA MANADO	157,422	6,032	10,652	16,684	174,106	43,789	64,901	26,391	135,081	309,187	90.42	9.58	56.31	
KOTA BITUNG	65,517	3,517	6,763	10,280	75,797	12,860	25,398	7,011	45,269	121,066	86.44	13.56	62.61	
KOTA TOMOHON	27,728	438	2,358	2,796	30,524	6,161	11,028	3,040	20,229	50,753	90.84	9.16	60.14	
KOTA KOTAMOBAGU	29,517	605	2,515	3,120	32,637	4,994	14,039	4,347	23,380	56,017	90.44	9.56	58.26	
JUMLAH/TOTAL	436,394	18,628	30,474	49,102	485,496	92,059	174,575	56,155	322,789	808,285	89.89	10.11	60.06	

TABEL 03.3

PENDUDUK SULAWESI UTARA BERUMUR 15 TAHUN KE ATAS MENURUT KABUPATEN/KOTA DAN KEGIATAN SEMINGGU YANG LALU
 SULAWESI UTARA POPULATION 15 YEARS OF AGE AND OVER BY REGENCY/MUNICIPALITY AND TYPE OF ACTIVITY DURING THE PREVIOUS WEEK
 (AGUSTUS/AUGUST 2014)

PEDESAAN/RURAL											LAKI-LAKI+PEREMPUAN/MALE+FEMALE		
KABUPATEN/KOTA REGENCY/ MUNICIPALITY	ANGKATAN KERJA/ECONOMICALLY ACTIVE				BUKAN ANKATAN KERJA/NOT ECONOMICALLY ACTIVE					JUMLAH TOTAL	% BEKERJA TERHADAP ANGKATAN KERJA % WORKING TO ECONOMICALLY ACTIVE	TINGKAT PENGANGGURAN TERBUKA (TPT) UNEMPLOYMENT RATE (%)	%ANGKATAN KERJA TERHADAP PENDUDUK USIA KERJA % ECONOMICALLY ACTIVE TO WORKING AGE POPULATION
	BEKERJA WORKING	PENGANGGURAN TERBUKA UNEMPLOYMENT *)		JUMLAH TOTAL ECO- NOMICALLY ACTIVE	JUMLAH KERJA TOTAL	MENGURUS			JUMLAH TOTAL				
		PERNAH BEKERJA EVER WORKED	TDK PERNAH BEKERJA NEVER WORKED			SEKOLAH ATTENDING SCHOOL	RUMAH HOUSE KEEPING	LAINNYA OTHERS					
(1)	(2)	(3)	(4)	(5)	(6)	(7)	(8)	(9)	(10)	(11)	(12)	(13)	(14)
BOLAANG MONGONDOW	88,569	756	2,450	3,206	91,775	10,804	42,956	12,561	66,321	158,096	96.51	3.49	58.05
MINAHASA	73,743	848	3,407	4,255	77,998	11,765	30,376	8,940	51,081	129,079	94.54	5.46	60.43
KEP. SANGIHE	42,723	363	2,097	2,460	45,183	3,484	16,657	6,121	26,262	71,445	94.56	5.44	63.24
KEP. TALAUD	37,897	377	994	1,371	39,268	6,620	7,984	1,978	16,582	55,850	96.51	3.49	70.31
MINAHASA SELATAN	73,683	938	3,175	4,113	77,796	7,906	32,433	6,377	46,716	124,512	94.71	5.29	62.48
MINAHASA UTARA	42,657	1,220	994	2,214	44,871	8,716	21,348	4,099	34,163	79,034	95.07	4.93	56.77
BOLAANG MONGONDOW UTARA	26,635	1,208	1,102	2,310	28,945	4,998	13,266	4,062	22,326	51,271	92.02	7.98	56.45
KEP. SIAU, TAGULANDANG, BIARO	20,125	73	762	835	20,960	2,880	13,119	2,141	18,140	39,100	96.02	3.98	53.61
MINAHASA TENGGARA	44,084	653	1,311	1,964	46,043	6,210	18,016	3,302	27,528	73,576	95.73	4.27	62.59
BOLAANG MONGONDOW SELATAN	18,970	344	1,428	1,772	20,742	4,702	12,792	2,181	19,675	40,417	91.46	8.54	51.32
BOLAANG MONGONDOW TIMUR	24,471	460	1,300	1,760	26,231	3,861	12,375	2,307	18,543	44,774	93.29	6.71	58.59
KOTA MANADO	5,997	124	536	660	6,657	1,609	3,431	696	5,736	12,393	90.09	9.91	53.72
KOTA BITUNG	13,395	199	1,498	1,697	15,092	1,730	7,156	1,157	10,043	25,135	88.76	11.24	60.04
KOTA TOMOHON	14,363	384	399	783	15,146	3,763	4,894	1,032	9,689	24,835	94.83	5.17	60.99
KOTA KOTAMOBAGU	17,050	659	835	1,494	18,544	2,004	8,790	1,022	11,816	30,360	91.94	8.06	61.08
JUMLAH/TOTAL	544,362	8,606	22,288	30,894	575,256	81,052	245,593	57,976	384,621	959,877	94.63	5.37	59.93

TABEL 03.4

PENDUDUK SULAWESI UTARA BERUMUR 15 TAHUN KE ATAS MENURUT KABUPATEN/KOTA DAN KEGIATAN SEMINGGU YANG LALU
 SULAWESI UTARA POPULATION 15 YEARS OF AGE AND OVER BY REGENCY/MUNICIPALITY AND TYPE OF ACTIVITY DURING THE PREVIOUS WEEK
 (AGUSTUS/AUGUST 2014)

PERKOTAAN+PEDESAAN/URBAN+RURAL											LAKI-LAKI/MALE		
KABUPATEN/KOTA REGENCY/ MUNICIPALITY	ANGKATAN KERJA/ECONOMICALLY ACTIVE				BUKAN ANKATAN KERJA/NOT ECONOMICALLY ACTIVE					JUMLAH TOTAL	% BEKERJA TERHADAP ANKATAN KERJA % WORKING TO ECONOMICALLY ACTIVE	TINGKAT PENGANGGURAN TERBUKA (TPT) UNEMPLOYMENT RATE (%)	%ANKATAN KERJA TERHADAP PENDUDUK USIA KERJA % ECONOMICALLY ACTIVE TO WORKING AGE POPULATION
	BEKERJA WORKING	PENGANGGURAN TERBUKA UNEMPLOYMENT *)		JUMLAH ANGKATAN KERJA TOTAL ECO- NOMICALLY ACTIVE	MENGURUS			JUMLAH TOTAL					
		PERNAH BEKERJA EVER WORKED	TDK PERNAH BEKERJA NEVER WORKED		JUMLAH TOTAL	SEKOLAH ATTENDING SCHOOL	TANGGA RUMAH HOUSE KEEPING		LAINNYA OTHERS				
(1)	(2)	(3)	(4)	(5)	(6)	(7)	(8)	(9)	(10)	(11)	(12)	(13)	(14)
BOLAANG MONGONDOW	69,881	622	1,791	2,413	72,294	5,358	660	6,992	13,010	85,304	96.66	3.34	84.75
MINAHASA	93,425	1,908	3,873	5,781	99,206	11,502	5,086	11,957	28,545	127,751	94.17	5.83	77.66
KEP. SANGIHE	39,580	145	1,363	1,508	41,088	3,052	931	4,562	8,605	49,693	96.33	3.67	82.68
KEP. TALAUD	26,881	377	287	664	27,545	4,000	85	821	4,906	32,451	97.59	2.41	84.88
MINAHASA SELATAN	64,941	738	1,323	2,061	67,002	4,648	1,267	4,746	10,661	77,663	96.92	3.08	86.27
MINAHASA UTARA	56,204	2,860	289	3,149	59,353	7,252	2,137	4,817	14,206	73,559	94.69	5.31	80.69
BOLAANG MONGONDOW UTARA	20,573	340	559	899	21,472	2,645	214	2,500	5,359	26,831	95.81	4.19	80.03
KEP. SIAU, TAGULANDANG, BIARO	19,092	214	384	598	19,690	2,090	751	1,853	4,694	24,384	96.96	3.04	80.75
MINAHASA TENGGARA	31,297	238	975	1,213	32,510	2,910	583	2,550	6,043	38,553	96.27	3.73	84.33
BOLAANG MONGONDOW SELATAN	16,207	344	568	912	17,119	2,112	607	1,764	4,483	21,602	94.67	5.33	79.25
BOLAANG MONGONDOW TIMUR	21,382	256	708	964	22,346	1,720	132	1,609	3,461	25,807	95.69	4.31	86.59
KOTA MANADO	102,998	4,674	6,642	11,316	114,314	23,342	4,615	18,374	46,331	160,645	90.10	9.90	71.16
KOTA BITUNG	53,461	2,565	4,615	7,180	60,641	7,708	1,525	4,803	14,036	74,677	88.16	11.84	81.20
KOTA TOMOHON	27,106	489	900	1,389	28,495	5,088	1,912	2,169	9,169	37,664	95.13	4.87	75.66
KOTA KOTAMOBAGU	31,907	934	2,323	3,257	35,164	3,236	1,449	4,035	8,720	43,884	90.74	9.26	80.13
JUMLAH/TOTAL	674,935	16,704	26,600	43,304	718,239	86,663	22,014	73,552	182,229	900,468	93.97	6.03	79.76

TABEL 03.5

PENDUDUK SULAWESI UTARA BERUMUR 15 TAHUN KE ATAS MENURUT KABUPATEN/KOTA DAN KEGIATAN SEMINGGU YANG LALU
 SULAWESI UTARA POPULATION 15 YEARS OF AGE AND OVER BY REGENCY/MUNICIPALITY AND TYPE OF ACTIVITY DURING THE PREVIOUS WEEK
 (AGUSTUS/AUGUST 2014)

PERKOTAAN+PEDESAAN/URBAN+RURAL											PEREMPUAN/FEMALE			
KABUPATEN/KOTA REGENCY/ MUNICIPALITY	ANGKATAN KERJA/ECONOMICALLY ACTIVE				BUKAN ANKATAN KERJA/NOT ECONOMICALLY ACTIVE					JUMLAH TOTAL	% BEKERJA TERHADAP ANGKATAN KERJA % WORKING TO ECONOMICALLY ACTIVE	TINGKAT PENGANGGURAN TERBUKA (TPT) UNEMPLOYMENT RATE (%)	%ANGKATAN KERJA TERHADAP PENDUDUK USIA KERJA % ECONOMICALLY ACTIVE TO WORKING AGE POPULATION	
	BEKERJA WORKING	PENGANGGURAN TERBUKA UNEMPLOYMENT *)		JUMLAH TOTAL ECO- NOMICALLY ACTIVE	JUMLAH KERJA TOTAL	MENGURUS			JUMLAH TOTAL					
		PERNAH BEKERJA EVER WORKED	TDK PERNAH BEKERJA NEVER WORKED			JUMLAH TOTAL	SEKOLAH ATTENDING SCHOOL	RUMAH HOUSE KEEPING						LAINNYA OTHERS
(1)	(2)	(3)	(4)	(5)	(6)	(7)	(8)	(9)	(10)	(11)	(12)	(13)	(14)	
BOLAANG MONGONDOW	22,103	195	659	854	22,957	5,848	43,381	5,924	55,153	78,110	96.28	3.72	29.39	
MINAHASA	47,291	2,528	5,274	7,802	55,093	12,591	49,569	4,817	66,977	122,070	85.84	14.16	45.13	
KEP. SANGIHE	19,585	481	1,548	2,029	21,614	2,696	21,466	3,510	27,672	49,286	90.61	9.39	43.85	
KEP. TALAUD	16,768	-	837	837	17,605	3,198	9,508	1,372	14,078	31,683	95.25	4.75	55.57	
MINAHASA SELATAN	25,414	650	2,379	3,029	28,443	5,040	36,612	2,589	44,241	72,684	89.35	10.65	39.13	
MINAHASA UTARA	23,909	1,806	1,404	3,210	27,119	6,852	35,458	2,002	44,312	71,431	88.16	11.84	37.97	
BOLAANG MONGONDOW UTARA	6,616	868	566	1,434	8,050	2,445	13,468	1,676	17,589	25,639	82.19	17.81	31.40	
KEP. SIAU, TAGULANDANG, BIARO	6,584	47	484	531	7,115	1,875	15,412	1,158	18,445	25,560	92.54	7.46	27.84	
MINAHASA TENGGARA	13,124	428	336	764	13,888	3,360	17,573	797	21,730	35,618	94.50	5.50	38.99	
BOLAANG MONGONDOW SELATAN	3,122	27	908	935	4,057	2,590	12,325	461	15,376	19,433	76.95	23.05	20.88	
BOLAANG MONGONDOW TIMUR	5,788	204	691	895	6,683	2,417	13,246	958	16,621	23,304	86.61	13.39	28.68	
KOTA MANADO	60,421	1,482	4,546	6,028	66,449	22,056	63,717	8,713	94,486	160,935	90.93	9.07	41.29	
KOTA BITUNG	25,451	1,151	3,646	4,797	30,248	6,882	31,029	3,365	41,276	71,524	84.14	15.86	42.29	
KOTA TOMOHON	14,985	333	1,857	2,190	17,175	4,836	14,010	1,903	20,749	37,924	87.25	12.75	45.29	
KOTA KOTAMOBAGU	14,660	330	1,027	1,357	16,017	3,762	21,380	1,334	26,476	42,493	91.53	8.47	37.69	
JUMLAH/TOTAL	305,821	10,530	26,162	36,692	342,513	86,448	398,154	40,579	525,181	867,694	89.29	10.71	39.47	

TABEL 04.1
TABLE

PENDUDUK SULAWESI UTARA BERUMUR 15 TAHUN KE ATAS YANG TERMASUK ANGKATAN KERJA MENURUT GOLONGAN UMUR DAN
PENDIDIKAN TERTINGGI YANG DITAMATKAN
SULAWESI UTARA POPULATION 15 YEARS OF AGE AND OVER WHO ARE IN LABOR FORCE BY AGE GROUP AND EDUCATIONAL ATTAINMENT
(AGUSTUS/AUGUST 2014)

PERKOTAAN+PEDESAAN/URBAN+RURAL		PENDIDIKAN TERTINGGI YANG DITAMATKAN/ EDUCATIONAL ATTAINMENT						LAKI-LAKI+PEREMPUAN/MALE+FEMALE
GOLONGAN UMUR AGE GROUP	TIDAK/BLM PERNAH SEKOLAH NO SCHOOLING	TIDAK/BLM TAMAT SD DID NOT COMPLETE/ NOT YET COMPLETED PRIMARY SCHOOL	SEKOLAH DASAR PRIMARY SCHOOL	S L T P JUNIOR HIGH SCHOOL	S M A SENIOR HIGH SCHOOL	DIPLOMA I/II/III AKADEMI/ UNIVERSITAS DIPLOMA I/II/III ACADEMY UNIVERSITY	JUMLAH TOTAL	
(1)	(2)	(3)	(4)	(5)	(6)	(7)	(8)	
15-19	69	4,634	12,802	11,374	23,644	-	52,523	
20-24	-	6,648	11,174	17,374	49,901	11,995	97,092	
25-29	-	7,146	13,438	20,683	56,523	22,628	120,418	
30-34	-	10,788	22,176	30,707	58,849	19,877	142,397	
35-39	74	13,878	23,920	27,688	42,642	12,991	127,193	
40-44	-	13,580	29,486	26,385	45,048	13,621	128,120	
45-49	537	14,527	23,904	21,173	38,455	17,628	116,224	
50-54	825	17,775	31,711	16,058	26,449	11,661	104,479	
55-59	564	16,011	22,781	14,435	14,633	5,134	73,558	
60+	1,062	24,171	36,528	18,993	12,276	5,718	98,748	
JUMLAH/TOTAL	3,131	129,158	233,920	204,870	368,420	121,253	1,060,752	

TABEL 04.2
TABLE

PENDUDUK SULAWESI UTARA BERUMUR 15 TAHUN KE ATAS YANG TERMASUK ANGKATAN KERJA MENURUT GOLONGAN UMUR DAN
PENDIDIKAN TERTINGGI YANG DITAMATKAN
SULAWESI UTARA POPULATION 15 YEARS OF AGE AND OVER WHO ARE IN LABOR FORCE BY AGE GROUP AND EDUCATIONAL ATTAINMENT
(AGUSTUS/AUGUST 2014)

PERKOTAAN/URBAN		PENDIDIKAN TERTINGGI YANG DITAMATKAN/ EDUCATIONAL ATTAINMENT					LAKI-LAKI+PEREMPUAN/MALE+FEMALE	
GOLONGAN UMUR AGE GROUP	TIDAK/BLM PERNAH SEKOLAH NO SCHOOLING	TIDAK/BLM TAMAT SD DID NOT COMPLETE/ NOT YET COMPLETED PRIMARY SCHOOL	SEKOLAH DASAR PRIMARY SCHOOL	S L T P JUNIOR HIGH SCHOOL	S M A SENIOR HIGH SCHOOL	DIPLOMA I/II/III AKADEMI/ UNIVERSITAS DIPLOMA I/II/III ACADEMY UNIVERSITY	JUMLAH TOTAL	
(1)	(2)	(3)	(4)	(5)	(6)	(7)	(8)	
15-19	-	1,907	4,319	5,133	14,311	-	25,670	
20-24	-	1,222	3,815	6,279	30,387	7,437	49,140	
25-29	-	2,338	2,896	5,741	35,999	14,717	61,691	
30-34	-	2,825	3,503	9,717	34,931	15,400	66,376	
35-39	-	4,044	6,605	11,417	27,179	10,134	59,379	
40-44	-	4,336	7,685	9,781	27,654	8,055	57,511	
45-49	375	4,050	5,777	8,695	20,200	11,764	50,861	
50-54	483	5,067	9,913	6,976	17,835	6,718	46,992	
55-59	255	4,731	7,242	7,423	9,257	2,508	31,416	
60+	161	7,493	9,877	8,147	7,082	3,700	36,460	
JUMLAH/TOTAL	1,274	38,013	61,632	79,309	224,835	80,433	485,496	

TABEL 04.3
TABLE

PENDUDUK SULAWESI UTARA BERUMUR 15 TAHUN KE ATAS YANG TERMASUK ANGKATAN KERJA MENURUT GOLONGAN UMUR DAN
PENDIDIKAN TERTINGGI YANG DITAMATKAN
SULAWESI UTARA POPULATION 15 YEARS OF AGE AND OVER WHO ARE IN LABOR FORCE BY AGE GROUP AND EDUCATIONAL ATTAINMENT
(AGUSTUS/AUGUST 2014)

PEDESAAN/RURAL		Pendidikan Tertinggi yang Ditamatkan/ Educational Attainment						LAKI-LAKI+PEREMPUAN/MALE+FEMALE
GOLONGAN UMUR AGE GROUP	TIDAK/BLM PERNAH SEKOLAH NO SCHOOLING	TIDAK/BLM TAMAT SD DID NOT COMPLETE/ NOT YET COMPLETED PRIMARY SCHOOL	SEKOLAH DASAR PRIMARY SCHOOL	S L T P JUNIOR HIGH SCHOOL	S M A SENIOR HIGH SCHOOL	DIPLOMA I/II/III AKADEMI/ UNIVERSITAS DIPLOMA I/II/III ACADEMY UNIVERSITY	JUMLAH TOTAL	
(1)	(2)	(3)	(4)	(5)	(6)	(7)	(8)	
15-19	69	2,727	8,483	6,241	9,333	-	26,853	
20-24	-	5,426	7,359	11,095	19,514	4,558	47,952	
25-29	-	4,808	10,542	14,942	20,524	7,911	58,727	
30-34	-	7,963	18,673	20,990	23,918	4,477	76,021	
35-39	74	9,834	23,315	16,271	15,463	2,857	67,814	
40-44	-	9,244	21,801	16,604	17,394	5,566	70,609	
45-49	162	10,477	18,127	12,478	18,255	5,864	65,363	
50-54	342	12,708	21,798	9,082	8,614	4,943	57,487	
55-59	309	11,280	15,539	7,012	5,376	2,626	42,142	
60+	901	16,678	26,651	10,846	5,194	2,018	62,288	
JUMLAH/TOTAL	1,857	91,145	172,288	125,561	143,585	40,820	575,256	

TABEL 04.4
TABLE

PENDUDUK SULAWESI UTARA BERUMUR 15 TAHUN KE ATAS YANG TERMASUK ANGKATAN KERJA MENURUT GOLONGAN UMUR DAN
PENDIDIKAN TERTINGGI YANG DITAMATKAN
SULAWESI UTARA POPULATION 15 YEARS OF AGE AND OVER WHO ARE IN LABOR FORCE BY AGE GROUP AND EDUCATIONAL ATTAINMENT
(AGUSTUS/AUGUST 2014)

PERKOTAAN+PEDESAAN/URBAN+RURAL							LAKI-LAKI/MALE
GOLONGAN UMUR AGE GROUP	PENDIDIKAN TERTINGGI YANG DITAMATKAN/ EDUCATIONAL ATTAINMENT						JUMLAH TOTAL
	TIDAK/BLM PERNAH SEKOLAH NO SCHOOLING	TIDAK/BLM TAMAT SD DID NOT COMPLETE/ NOT YET COMPLETED PRIMARY SCHOOL	SEKOLAH DASAR PRIMARY SCHOOL	S L T P JUNIOR HIGH SCHOOL	S M A SENIOR HIGH SCHOOL	DIPLOMA I/II/III AKADEMI/ UNIVERSITAS DIPLOMA I/II/III ACADEMY UNIVERSITY	
(1)	(2)	(3)	(4)	(5)	(6)	(7)	(8)
15-19	-	3,343	10,423	9,409	12,735	-	35,910
20-24	-	6,052	9,887	13,693	28,274	4,206	62,112
25-29	-	6,212	11,005	15,593	39,967	11,578	84,355
30-34	-	8,926	17,150	24,706	38,569	10,405	99,756
35-39	74	10,570	23,357	19,629	29,502	5,340	88,472
40-44	-	10,069	21,031	19,740	29,045	5,073	84,958
45-49	162	10,908	15,243	15,354	26,799	8,637	77,103
50-54	582	12,601	20,160	12,953	18,220	5,327	69,843
55-59	174	11,596	15,180	10,629	10,174	2,514	50,267
60+	747	15,288	23,669	14,085	7,189	4,485	65,463
JUMLAH/TOTAL	1,739	95,565	167,105	155,791	240,474	57,565	718,239

TABEL 04.5
TABLE

PENDUDUK SULAWESI UTARA BERUMUR 15 TAHUN KE ATAS YANG TERMASUK ANGKATAN KERJA MENURUT GOLONGAN UMUR DAN
PENDIDIKAN TERTINGGI YANG DITAMATKAN
SULAWESI UTARA POPULATION 15 YEARS OF AGE AND OVER WHO ARE IN LABOR FORCE BY AGE GROUP AND EDUCATIONAL ATTAINMENT
(AGUSTUS/AUGUST 2014)

PERKOTAAN+PEDESAAN/URBAN+RURAL							PEREMPUAN/FEMALE	
GOLONGAN UMUR AGE GROUP	PENDIDIKAN TERTINGGI YANG DITAMATKAN/ EDUCATIONAL ATTAINMENT						JUMLAH TOTAL	
	TIDAK/BLM PERNAH SEKOLAH NO SCHOOLING	TIDAK/BLM TAMAT SD DID NOT COMPLETE/ NOT YET COMPLETED PRIMARY SCHOOL	SEKOLAH DASAR PRIMARY SCHOOL	S L T P JUNIOR HIGH SCHOOL	S M A SENIOR HIGH SCHOOL	DIPLOMA I/II/III AKADEMI/ UNIVERSITAS DIPLOMA I/II/III ACADEMY UNIVERSITY		
(1)	(2)	(3)	(4)	(5)	(6)	(7)	(8)	
15-19	69	1,291	2,379	1,965	10,909	-	16,613	
20-24	-	596	1,287	3,681	21,627	7,789	34,980	
25-29	-	934	2,433	5,090	16,556	11,050	36,063	
30-34	-	1,862	5,026	6,001	20,280	9,472	42,641	
35-39	-	3,308	6,563	8,059	13,140	7,651	38,721	
40-44	-	3,511	8,455	6,645	16,003	8,548	43,162	
45-49	375	3,619	8,661	5,819	11,656	8,991	39,121	
50-54	243	5,174	11,551	3,105	8,229	6,334	34,636	
55-59	390	4,415	7,601	3,806	4,459	2,620	23,291	
60+	315	8,883	12,859	4,908	5,087	1,233	33,285	
JUMLAH/TOTAL	1,392	33,593	66,815	49,079	127,946	63,688	342,513	

TABEL 05.1
TABLE

PENDUDUK SULAWESI UTARA BERUMUR 15 TAHUN KE ATAS YANG TERMASUK ANGKATAN KERJA MENURUT
KABUPATEN/KOTA DAN GOLONGAN UMUR
SULAWESI UTARA POPULATION 15 YEARS OF AGE AND OVER WHO ARE IN LABOR FORCE BY
REGENCY/MUNICIPALITY AND AGE GROUP
(AGUSTUS/AUGUST 2014)

PERKOTAAN+PEDESAAN/ <i>URBAN+RURAL</i>	LAKI-LAKI+PEREMPUAN/ <i>MALE+FEMALE</i>										JUMLAH <i>TOTAL</i>
	GOLONGAN UMUR/ <i>AGE GROUP</i>										
KABUPATEN/KOTA <i>REGENCY/ MUNICIPALITY</i>	15-19	20-24	25-29	30-34	35-39	40-44	45-49	50-54	55-59	60+	
(1)	(2)	(3)	(4)	(5)	(6)	(7)	(8)	(9)	(10)	(12)	(13)
BOLAANG MONGONDOW	4,224	9,350	10,974	14,117	13,208	10,449	9,752	8,928	6,084	8,165	95,251
MINAHASA	4,589	12,848	13,295	18,065	19,373	18,059	17,528	17,907	12,508	20,127	154,299
KEP. SANGIHE	3,376	6,825	6,406	6,873	6,726	6,968	7,134	7,202	4,540	6,652	62,702
KEP. TALAUD	1,529	3,390	4,526	6,770	5,848	4,397	4,462	5,418	3,311	5,499	45,150
MINAHASA SELATAN	2,603	7,469	7,849	11,459	8,661	13,970	14,472	7,373	7,579	14,010	95,445
MINAHASA UTARA	4,793	8,860	11,923	10,792	10,101	9,554	7,331	9,337	6,519	7,262	86,472
BOLAANG MONGONDOW UTARA	1,793	2,632	4,052	3,580	2,854	4,391	3,367	2,653	1,967	2,233	29,522
KEP. SIAU, TAGULANDANG, BIARO	1,255	2,115	2,171	3,208	2,967	3,502	3,220	2,928	2,226	3,213	26,805
MINAHASA TENGGARA	2,024	2,809	4,620	6,120	5,040	7,110	6,251	3,557	4,075	4,792	46,398
BOLAANG MONGONDOW SELATAN	1,452	1,924	3,125	2,896	3,368	2,275	2,151	2,074	1,120	791	21,176
BOLAANG MONGONDOW TIMUR	1,993	2,949	3,453	4,777	3,667	3,393	2,729	2,254	1,874	1,940	29,029
KOTA MANADO	10,505	18,607	25,537	24,227	22,039	22,069	18,211	18,371	9,808	11,389	180,763
KOTA BITUNG	7,931	8,286	12,256	14,996	10,691	10,169	9,360	7,492	4,782	4,926	90,889
KOTA TOMOHON	2,099	3,474	4,096	6,858	5,322	6,345	5,470	3,916	3,560	4,530	45,670
KOTA KOTAMOBAGU	2,357	5,554	6,135	7,659	7,328	5,469	4,786	5,069	3,605	3,219	51,181
JUMLAH/ <i>TOTAL</i>	52,523	97,092	120,418	142,397	127,193	128,120	116,224	104,479	73,558	98,748	1,060,752

TABEL 05.2
TABLE

PENDUDUK SULAWESI UTARA BERUMUR 15 TAHUN KE ATAS YANG TERMASUK ANGKATAN KERJA MENURUT
KABUPATEN/KOTA DAN GOLONGAN UMUR
SULAWESI UTARA POPULATION 15 YEARS OF AGE AND OVER WHO ARE IN LABOR FORCE BY
REGENCY/MUNICIPALITY AND AGE GROUP
(AGUSTUS/AUGUST 2014)

PERKOTAAN/URBAN KABUPATEN/KOTA REGENCY/ MUNICIPALITY	LAKI-LAKI+PEREMPUAN/MALE+FEMALE										JUMLAH TOTAL
	GOLONGAN UMUR/ AGE GROUP										
	15-19	20-24	25-29	30-34	35-39	40-44	45-49	50-54	55-59	60+	
(1)	(2)	(3)	(4)	(5)	(6)	(7)	(8)	(9)	(10)	(12)	(13)
BOLAANG MONGONDOW	117	478	245	542	282	588	348	426	237	213	3,476
MINAHASA	2,019	8,792	9,090	7,255	9,205	8,088	9,333	7,236	6,322	8,961	76,301
KEP. SANGIHE	764	1,746	1,778	2,286	1,929	2,171	1,694	2,636	1,204	1,311	17,519
KEP. TALAUD	192	513	459	986	852	366	688	522	566	738	5,882
MINAHASA SELATAN	362	1,420	1,696	2,030	1,629	2,897	2,418	1,192	1,709	2,296	17,649
MINAHASA UTARA	2,193	4,739	5,023	6,112	5,157	4,896	3,396	4,026	2,693	3,366	41,601
BOLAANG MONGONDOW UTARA	23	46	136	-	74	99	75	25	15	84	577
KEP. SIAU, TAGULANDANG, BIARO	199	387	491	781	745	870	801	649	322	600	5,845
MINAHASA TENGGARA	-	-	64	32	107	22	50	26	12	37	350
BOLAANG MONGONDOW SELATAN	54	44	113	-	37	104	-	55	-	27	434
BOLAANG MONGONDOW TIMUR	202	246	468	351	340	288	284	280	161	178	2,798
KOTA MANADO	10,049	18,140	24,964	22,908	21,361	21,037	17,581	17,827	9,552	10,687	174,106
KOTA BITUNG	6,591	6,591	10,371	12,221	9,173	8,717	7,860	6,392	4,212	3,669	75,797
KOTA TOMOHON	1,572	2,612	2,790	5,052	3,786	4,124	3,371	2,559	2,141	2,517	30,524
KOTA KOTAMOBAGU	1,333	3,386	4,003	5,820	4,702	3,244	2,962	3,141	2,270	1,776	32,637
JUMLAH/TOTAL	25,670	49,140	61,691	66,376	59,379	57,511	50,861	46,992	31,416	36,460	485,496

TABEL 05.3
TABLE

PENDUDUK SULAWESI UTARA BERUMUR 15 TAHUN KE ATAS YANG TERMASUK ANGKATAN KERJA MENURUT
KABUPATEN/KOTA DAN GOLONGAN UMUR
SULAWESI UTARA POPULATION 15 YEARS OF AGE AND OVER WHO ARE IN LABOR FORCE BY
REGENCY/MUNICIPALITY AND AGE GROUP
(AGUSTUS/AUGUST 2014)

PEDESAAN/RURAL	LAKI-LAKI+PEREMPUAN/MALE+FEMALE										
	GOLONGAN UMUR/ AGE GROUP										
KABUPATEN/KOTA REGENCY/ MUNICIPALITY	15-19	20-24	25-29	30-34	35-39	40-44	45-49	50-54	55-59	60+	JUMLAH TOTAL
(1)	(2)	(3)	(4)	(5)	(6)	(7)	(8)	(9)	(10)	(12)	(13)
BOLAANG MONGONDOW	4,107	8,872	10,729	13,575	12,926	9,861	9,404	8,502	5,847	7,952	91,775
MINAHASA	2,570	4,056	4,205	10,810	10,168	9,971	8,195	10,671	6,186	11,166	77,998
KEP. SANGIHE	2,612	5,079	4,628	4,587	4,797	4,797	5,440	4,566	3,336	5,341	45,183
KEP. TALAUD	1,337	2,877	4,067	5,784	4,996	4,031	3,774	4,896	2,745	4,761	39,268
MINAHASA SELATAN	2,241	6,049	6,153	9,429	7,032	11,073	12,054	6,181	5,870	11,714	77,796
MINAHASA UTARA	2,600	4,121	6,900	4,680	4,944	4,658	3,935	5,311	3,826	3,896	44,871
BOLAANG MONGONDOW UTARA	1,770	2,586	3,916	3,580	2,780	4,292	3,292	2,628	1,952	2,149	28,945
KEP. SIAU, TAGULANDANG, BIARO	1,056	1,728	1,680	2,427	2,222	2,632	2,419	2,279	1,904	2,613	20,960
MINAHASA TENGGARA	2,024	2,809	4,556	6,088	4,933	7,088	6,201	3,531	4,063	4,755	46,048
BOLAANG MONGONDOW SELATAN	1,398	1,880	3,012	2,896	3,331	2,171	2,151	2,019	1,120	764	20,742
BOLAANG MONGONDOW TIMUR	1,791	2,703	2,985	4,426	3,327	3,105	2,445	1,974	1,713	1,762	26,231
KOTA MANADO	456	467	573	1,319	678	1,032	630	544	256	702	6,657
KOTA BITUNG	1,340	1,695	1,885	2,775	1,518	1,452	1,500	1,100	570	1,257	15,092
KOTA TOMOHON	527	862	1,306	1,806	1,536	2,221	2,099	1,357	1,419	2,013	15,146
KOTA KOTAMOBAGU	1,024	2,168	2,132	1,839	2,626	2,225	1,824	1,928	1,335	1,443	18,544
JUMLAH/TOTAL	26,853	47,952	58,727	76,021	67,814	70,609	65,363	57,487	42,142	62,288	575,256

TABEL 05.4
TABLE

PENDUDUK SULAWESI UTARA BERUMUR 15 TAHUN KE ATAS YANG TERMASUK ANGKATAN KERJA MENURUT
KABUPATEN/KOTA DAN GOLONGAN UMUR
SULAWESI UTARA POPULATION 15 YEARS OF AGE AND OVER WHO ARE IN LABOR FORCE BY
REGENCY/MUNICIPALITY AND AGE GROUP
(AGUSTUS/AUGUST 2014)

PERKOTAAN+PEDESAAN/URBAN+RURAL	LAKI-LAKI/MALE										
	GOLONGAN UMUR/ AGE GROUP										JUMLAH TOTAL
KABUPATEN/KOTA REGENCY/ MUNICIPALITY	15-19	20-24	25-29	30-34	35-39	40-44	45-49	50-54	55-59	60+	
(1)	(2)	(3)	(4)	(5)	(6)	(7)	(8)	(9)	(10)	(12)	(13)
BOLAANG MONGONDOW	3,240	7,846	8,439	11,237	10,246	7,477	7,407	5,652	4,464	6,286	72,294
MINAHASA	2,190	7,363	9,818	12,147	12,541	11,651	10,119	11,905	8,757	12,715	99,206
KEP. SANGIHE	2,232	4,401	4,810	4,760	4,638	4,464	4,873	4,209	3,468	3,233	41,088
KEP. TALAUD	1,389	1,581	2,586	4,232	3,361	2,927	2,662	3,198	1,897	3,712	27,545
MINAHASA SELATAN	1,526	6,216	5,836	8,852	6,770	9,379	8,868	4,817	5,150	9,588	67,002
MINAHASA UTARA	3,634	5,037	8,336	7,106	7,305	6,608	4,919	6,694	4,463	5,251	59,353
BOLAANG MONGONDOW UTARA	1,265	1,840	2,752	2,684	2,050	3,275	2,379	1,969	1,487	1,771	21,472
KEP. SIAU, TAGULANDANG, BIARO	1,004	1,266	1,564	2,602	2,101	2,462	2,541	2,176	1,769	2,205	19,690
MINAHASA TENGGARA	1,800	2,025	3,474	4,362	3,321	4,994	3,932	2,537	2,767	3,298	32,510
BOLAANG MONGONDOW SELATAN	1,188	1,364	2,530	2,650	2,763	1,603	1,675	1,462	1,120	764	17,119
BOLAANG MONGONDOW TIMUR	1,557	2,124	2,277	3,640	2,810	2,632	2,411	1,618	1,496	1,781	22,346
KOTA MANADO	6,750	10,368	16,405	16,497	14,850	12,336	11,916	12,764	5,960	6,468	114,314
KOTA BITUNG	4,756	5,371	8,461	9,975	7,462	7,460	5,832	5,168	2,940	3,216	60,641
KOTA TOMOHON	1,156	1,594	2,712	4,092	3,388	3,895	4,187	2,285	2,353	2,833	28,495
KOTA KOTAMOBAGU	2,223	3,716	4,355	4,920	4,866	3,795	3,382	3,389	2,176	2,342	35,164
JUMLAH/TOTAL	35,910	62,112	84,355	99,756	88,472	84,958	77,103	69,843	50,267	65,463	718,239

TABEL 05.5
TABLE

PENDUDUK SULAWESI UTARA BERUMUR 15 TAHUN KE ATAS YANG TERMASUK ANGKATAN KERJA MENURUT
KABUPATEN/KOTA DAN GOLONGAN UMUR
SULAWESI UTARA POPULATION 15 YEARS OF AGE AND OVER WHO ARE IN LABOR FORCE BY
REGENCY/MUNICIPALITY AND AGE GROUP
(AGUSTUS/AUGUST 2014)

PERKOTAAN+PEDESAAN/ <i>URBAN+RURAL</i>	PEREMPUAN/ <i>FEMALE</i>										
	GOLONGAN UMUR/ <i>AGE GROUP</i>										
KABUPATEN/KOTA <i>REGENCY/ MUNICIPALITY</i>	15-19	20-24	25-29	30-34	35-39	40-44	45-49	50-54	55-59	60+	JUMLAH <i>TOTAL</i>
(1)	(2)	(3)	(4)	(5)	(6)	(7)	(8)	(9)	(10)	(12)	(13)
BOLAANG MONGONDOW	984	1,504	2,535	2,880	2,962	2,972	2,345	3,276	1,620	1,879	22,957
MINAHASA	2,399	5,485	3,477	5,918	6,832	6,408	7,409	6,002	3,751	7,412	55,093
KEP. SANGIHE	1,144	2,424	1,596	2,113	2,088	2,504	2,261	2,993	1,072	3,419	21,614
KEP. TALAUD	140	1,809	1,940	2,538	2,487	1,470	1,800	2,220	1,414	1,787	17,605
MINAHASA SELATAN	1,077	1,253	2,013	2,607	1,891	4,591	5,604	2,556	2,429	4,422	28,443
MINAHASA UTARA	1,159	3,823	3,587	3,686	2,796	2,946	2,412	2,643	2,056	2,011	27,119
BOLAANG MONGONDOW UTARA	528	792	1,300	896	804	1,116	988	684	480	462	8,050
KEP. SIAU, TAGULANDANG, BIARO	251	849	607	606	866	1,040	679	752	457	1,008	7,115
MINAHASA TENGGARA	224	784	1,146	1,758	1,719	2,116	2,319	1,020	1,308	1,494	13,888
BOLAANG MONGONDOW SELATAN	264	560	595	246	605	672	476	612	-	27	4,057
BOLAANG MONGONDOW TIMUR	436	825	1,176	1,137	857	761	318	636	378	159	6,683
KOTA MANADO	3,755	8,239	9,132	7,730	7,189	9,733	6,295	5,607	3,848	4,921	66,449
KOTA BITUNG	3,175	2,915	3,795	5,021	3,229	2,709	3,528	2,324	1,842	1,710	30,248
KOTA TOMOHON	943	1,880	1,384	2,766	1,934	2,450	1,283	1,631	1,207	1,697	17,175
KOTA KOTAMOBAGU	134	1,838	1,780	2,739	2,462	1,674	1,404	1,680	1,429	877	16,017
JUMLAH/ <i>TOTAL</i>	16,613	34,980	36,063	42,641	38,721	43,162	39,121	34,636	23,291	33,285	342,513

TABEL 06.1
TABLE

PENDUDUK SULAWESI UTARA BERUMUR 15 TAHUN KE ATAS YANG TERMASUK ANGKATAN KERJA MENURUT
KABUPATEN/KOTA DAN PENDIDIKAN TERTINGGI YANG DITAMATKAN
SULAWESI UTARA POPULATION 15 YEARS OF AGE AND OVER WHO ARE IN LABOR FORCE BY
REGENCY/MUNICIPALITY AND EDUCATIONAL ATTAINMENT
(AGUSTUS/AUGUST 2014)

PERKOTAAN+PEDESAAN/URBAN+RURAL KABUPATEN/KOTA REGENCY/ MUNICIPALITY	PENDIDIKAN TERTINGGI YANG DITAMATKAN/ EDUCATIONAL ATTAINMENT						JUMLAH TOTAL
	TIDAK/BLM PERNAH SEKOLAH NO SCHOOLING	TIDAK/BLM TAMAT SD DID NOT COMPLETE/ NOT YET COMPLETED PRIMARY SCHOOL	SEKOLAH DASAR PRIMARY SCHOOL	S L T P JUNIOR HIGH SCHOOL	S M A SENIOR HIGH SCHOOL	DIPLOMA I/II/III/ AKADEMI/ UNIVERSITAS DIPLOMA I/II/III/ ACADEMY UNIVERSITY	
(1)	(2)	(3)	(4)	(5)	(6)	(7)	(8)
BOLAANG MONGONDOW	681	25,727	24,752	21,552	17,709	4,830	95,251
MINAHASA	144	18,306	31,772	26,763	63,279	14,035	154,299
KEP. SANGIHE	189	10,328	21,945	10,256	14,411	5,573	62,702
KEP. TALAUD	-	6,448	13,243	9,945	8,999	6,515	45,150
MINAHASA SELATAN	148	9,189	29,470	24,220	26,491	5,927	95,445
MINAHASA UTARA	311	8,262	16,216	15,109	35,318	11,256	86,472
BOLAANG MONGONDOW UTARA	120	6,455	9,883	5,124	5,779	2,161	29,522
KEP. SIAU, TAGULANDANG, BIARO	73	3,873	7,061	5,185	8,060	2,553	26,805
MINAHASA TENGGARA	109	5,187	15,112	12,152	10,488	3,350	46,398
BOLAANG MONGONDOW SELATAN	147	2,430	8,047	5,108	4,318	1,126	21,176
BOLAANG MONGONDOW TIMUR	387	4,488	5,138	9,114	7,971	1,931	29,029
KOTA MANADO	260	9,695	21,679	25,584	89,101	34,444	180,763
KOTA BITUNG	366	9,016	13,286	14,805	41,033	12,383	90,889
KOTA TOMOHON	-	3,115	6,153	11,139	18,760	6,503	45,670
KOTA KOTAMOBAGU	196	6,639	10,163	8,814	16,703	8,666	51,181
JUMLAH/TOTAL	3,131	129,158	233,920	204,870	368,420	121,253	1,060,752

TABEL 06.2
TABLE

PENDUDUK SULAWESI UTARA BERUMUR 15 TAHUN KE ATAS YANG TERMASUK ANGKATAN KERJA MENURUT
KABUPATEN/KOTA DAN PENDIDIKAN TERTINGGI YANG DITAMATKAN
SULAWESI UTARA POPULATION 15 YEARS OF AGE AND OVER WHO ARE IN LABOR FORCE BY
REGENCY/MUNICIPALITY AND EDUCATIONAL ATTAINMENT
(AGUSTUS/AUGUST 2014)

PERKOTAAN/URBAN KABUPATEN/KOTA REGENCY/ MUNICIPALITY	PENDIDIKAN TERTINGGI YANG DITAMATKAN/ EDUCATIONAL ATTAINMENT						JUMLAH TOTAL
	TIDAK/BLM PERNAH SEKOLAH NO SCHOOLING	TIDAK/BLM TAMAT SD DID NOT COMPLETE/ NOT YET COMPLETED PRIMARY SCHOOL	SEKOLAH DASAR PRIMARY SCHOOL	S L T P JUNIOR HIGH SCHOOL	S M A SENIOR HIGH SCHOOL	DIPLOMA I/II/III/ AKADEMI/ UNIVERSITAS DIPLOMA I/II/III/ ACADEMY UNIVERSITY	
(1)	(2)	(3)	(4)	(5)	(6)	(7)	(8)
BOLAANG MONGONDOW	82	458	1,248	597	1,019	72	3,476
MINAHASA	144	7,721	11,484	12,397	37,057	7,498	76,301
KEP. SANGIHE	-	1,575	3,203	3,065	5,976	3,700	17,519
KEP. TALAUD	-	710	1,081	1,126	1,555	1,410	5,882
MINAHASA SELATAN	-	2,571	2,976	3,978	7,208	916	17,649
MINAHASA UTARA	311	3,643	3,890	6,683	19,273	7,801	41,601
BOLAANG MONGONDOW UTARA	-	-	87	192	137	161	577
KEP. SIAU, TAGULANDANG, BIARO	-	1,238	632	692	2,140	1,143	5,845
MINAHASA TENGGARA	-	-	89	126	69	66	350
BOLAANG MONGONDOW SELATAN	-	251	18	23	142	-	434
BOLAANG MONGONDOW TIMUR	17	926	545	385	812	113	2,798
KOTA MANADO	260	8,989	19,665	24,330	86,623	34,239	174,106
KOTA BITUNG	366	6,264	9,063	12,369	36,142	11,593	75,797
KOTA TOMOHON	-	2,053	3,738	7,994	12,585	4,154	30,524
KOTA KOTAMOBAGU	94	1,614	3,913	5,352	14,097	7,567	32,637
JUMLAH/TOTAL	1,274	38,013	61,632	79,309	224,835	80,433	485,496

TABEL 06.3
TABLE

PENDUDUK SULAWESI UTARA BERUMUR 15 TAHUN KE ATAS YANG TERMASUK ANGKATAN KERJA MENURUT
KABUPATEN/KOTA DAN PENDIDIKAN TERTINGGI YANG DITAMATKAN
SULAWESI UTARA POPULATION 15 YEARS OF AGE AND OVER WHO ARE IN LABOR FORCE BY
REGENCY/MUNICIPALITY AND EDUCATIONAL ATTAINMENT
(AGUSTUS/AUGUST 2014)

PEDESAAN/RURAL KABUPATEN/KOTA REGENCY/ MUNICIPALITY	PENDIDIKAN TERTINGGI YANG DITAMATKAN/ EDUCATIONAL ATTAINMENT						JUMLAH TOTAL
	TIDAK/BLM PERNAH SEKOLAH NO SCHOOLING	TIDAK/BLM TAMAT SD DID NOT COMPLETE/ NOT YET COMPLETED PRIMARY SCHOOL	SEKOLAH DASAR PRIMARY SCHOOL	S L T P JUNIOR HIGH SCHOOL	S M A SENIOR HIGH SCHOOL	DIPLOMA I/II/III/ AKADEMI/ UNIVERSITAS DIPLOMA I/II/III/ ACADEMY UNIVERSITY	
(1)	(2)	(3)	(4)	(5)	(6)	(7)	(8)
BOLAANG MONGONDOW	599	25,269	23,504	20,955	16,690	4,758	91,775
MINAHASA	-	10,585	20,288	14,366	26,222	6,537	77,998
KEP. SANGIHE	189	8,753	13,742	7,191	8,435	1,873	45,183
KEP. TALAUD	-	5,738	12,162	8,819	7,444	5,105	39,268
MINAHASA SELATAN	148	6,618	26,494	20,242	19,283	5,011	77,796
MINAHASA UTARA	-	4,619	12,326	8,426	16,045	3,455	44,871
BOLAANG MONGONDOW UTARA	120	6,455	9,796	4,932	5,642	2,000	28,945
KEP. SIAU, TAGULANDANG, BIARO	73	2,635	6,429	4,493	5,920	1,410	20,960
MINAHASA TENGGARA	109	5,187	15,023	12,026	10,419	3,284	46,048
BOLAANG MONGONDOW SELATAN	147	2,179	8,029	5,085	4,176	1,126	20,742
BOLAANG MONGONDOW TIMUR	370	3,562	4,593	8,729	7,159	1,818	26,231
KOTA MANADO	-	706	2,014	1,254	2,478	205	6,657
KOTA BITUNG	-	2,752	4,223	2,436	4,891	790	15,092
KOTA TOMOHON	-	1,062	2,415	3,145	6,175	2,349	15,146
KOTA KOTAMOBAGU	102	5,025	6,250	3,462	2,606	1,099	18,544
JUMLAH/TOTAL	1,857	91,145	172,288	125,561	143,585	40,820	575,256

TABEL 06.4
TABLE

PENDUDUK SULAWESI UTARA BERUMUR 15 TAHUN KE ATAS YANG TERMASUK ANGKATAN KERJA MENURUT
KABUPATEN/KOTA DAN PENDIDIKAN TERTINGGI YANG DITAMATKAN
SULAWESI UTARA POPULATION 15 YEARS OF AGE AND OVER WHO ARE IN LABOR FORCE BY
REGENCY/MUNICIPALITY AND EDUCATIONAL ATTAINMENT
(AGUSTUS/AUGUST 2014)

PERKOTAAN+PEDESAAN/URBAN+RURAL							LAKI-LAKI/MALE
KABUPATEN/KOTA REGENCY/ MUNICIPALITY	PENDIDIKAN TERTINGGI YANG DITAMATKAN/ EDUCATIONAL ATTAINMENT						JUMLAH TOTAL
	TIDAK/BLM PERNAH SEKOLAH NO SCHOOLING	TIDAK/BLM TAMAT SD DID NOT COMPLETE/ NOT YET COMPLETED PRIMARY SCHOOL	SEKOLAH DASAR PRIMARY SCHOOL	S L T P JUNIOR HIGH SCHOOL	S M A SENIOR HIGH SCHOOL	DIPLOMA I/II/III/ AKADEMI/ UNIVERSITAS DIPLOMA I/II/III/ ACADEMY UNIVERSITY	
(1)	(2)	(3)	(4)	(5)	(6)	(7)	(8)
BOLAANG MONGONDOW	184	19,961	18,528	18,138	13,395	2,088	72,294
MINAHASA	144	12,362	20,823	21,161	38,578	6,138	99,206
KEP. SANGIHE	189	7,537	15,203	6,900	9,324	1,935	41,088
KEP. TALAUD	-	4,163	8,051	6,684	5,676	2,971	27,545
MINAHASA SELATAN	148	7,249	20,765	18,212	18,116	2,512	67,002
MINAHASA UTARA	-	5,921	12,599	12,011	23,705	5,117	59,353
BOLAANG MONGONDOW UTARA	-	4,733	7,645	4,154	3,529	1,351	21,472
KEP. SIAU, TAGULANDANG, BIARO	73	3,210	5,592	4,657	4,925	1,233	19,690
MINAHASA TENGGARA	-	4,069	11,237	8,231	7,644	1,329	32,510
BOLAANG MONGONDOW SELATAN	147	2,024	6,961	4,033	3,197	757	17,119
BOLAANG MONGONDOW TIMUR	318	3,648	4,383	7,312	5,488	1,197	22,346
KOTA MANADO	260	6,786	14,207	19,749	54,978	18,334	114,314
KOTA BITUNG	182	6,709	9,756	10,061	28,036	5,897	60,641
KOTA TOMOHON	-	2,263	4,376	7,905	11,237	2,714	28,495
KOTA KOTAMOBAGU	94	4,870	6,979	6,583	12,646	3,992	35,164
JUMLAH/TOTAL	1,739	95,565	167,105	155,791	240,474	57,565	718,239

TABEL 06.5
TABLE

PENDUDUK SULAWESI UTARA BERUMUR 15 TAHUN KE ATAS YANG TERMASUK ANGKATAN KERJA MENURUT
KABUPATEN/KOTA DAN PENDIDIKAN TERTINGGI YANG DITAMATKAN
SULAWESI UTARA POPULATION 15 YEARS OF AGE AND OVER WHO ARE IN LABOR FORCE BY
REGENCY/MUNICIPALITY AND EDUCATIONAL ATTAINMENT
(AGUSTUS/AUGUST 2014)

PERKOTAAN+PEDESAAN/URBAN+RURAL KABUPATEN/KOTA REGENCY/ MUNICIPALITY	PENDIDIKAN TERTINGGI YANG DITAMATKAN/ EDUCATIONAL ATTAINMENT						PEREMPUAN/FEMALE
	TIDAK/BLM PERNAH SEKOLAH NO SCHOOLING	TIDAK/BLM TAMAT SD DID NOT COMPLETE/ NOT YET COMPLETED PRIMARY SCHOOL	SEKOLAH DASAR PRIMARY SCHOOL	S L T P JUNIOR HIGH SCHOOL	S M A SENIOR HIGH SCHOOL	DIPLOMA I/II/III/ AKADEMI/ UNIVERSITAS DIPLOMA I/II/III/ ACADEMY UNIVERSITY	JUMLAH TOTAL
(1)	(2)	(3)	(4)	(5)	(6)	(7)	(8)
BOLAANG MONGONDOW	497	5,766	6,224	3,414	4,314	2,742	22,957
MINAHASA	-	5,944	10,949	5,602	24,701	7,897	55,093
KEP. SANGIHE	-	2,791	6,742	3,356	5,087	3,638	21,614
KEP. TALAUD	-	2,285	5,192	3,261	3,323	3,544	17,605
MINAHASA SELATAN	-	1,940	8,705	6,008	8,375	3,415	28,443
MINAHASA UTARA	311	2,341	3,617	3,098	11,613	6,139	27,119
BOLAANG MONGONDOW UTARA	120	1,662	2,238	970	2,250	810	8,050
KEP. SIAU, TAGULANDANG, BIARO	-	663	1,469	528	3,135	1,320	7,115
MINAHASA TENGGARA	109	1,118	3,875	3,921	2,844	2,021	13,888
BOLAANG MONGONDOW SELATAN	-	406	1,086	1,075	1,121	369	4,057
BOLAANG MONGONDOW TIMUR	69	840	755	1,802	2,483	734	6,683
KOTA MANADO	-	2,909	7,472	5,835	34,123	16,110	66,449
KOTA BITUNG	184	2,307	3,530	4,744	12,997	6,486	30,248
KOTA TOMOHON	-	852	1,777	3,234	7,523	3,789	17,175
KOTA KOTAMOBAGU	102	1,769	3,184	2,231	4,057	4,674	16,017
JUMLAH/TOTAL	1,392	33,593	66,815	49,079	127,946	63,688	342,513

TABEL 07.1
TABLE

PENDUDUK SULAWESI UTARA BERUMUR 15 TAHUN KE ATAS YANG BEKERJA SELAMA SEMINGGU YANG LALU
MENURUT GOLONGAN UMUR DAN PENDIDIKAN TERTINGGI YANG DITAMATKAN
SULAWESI UTARA POPULATION 15 YEARS OF AGE AND OVER WHO WORKED DURING THE PREVIOUS WEEK
BY AGE GROUP AND EDUCATIONAL ATTAINMENT
(AGUSTUS/AUGUST 2014)

PERKOTAAN+PEDESAAN/URBAN+RURAL							LAKI-LAKI+PEREMPUAN/MALE+FEMALE	
GOLONGAN UMUR AGE GROUP	PENDIDIKAN TERTINGGI YANG DITAMATKAN/ EDUCATIONAL ATTAINMENT						JUMLAH TOTAL	
	TIDAK/BLM PERNAH SEKOLAH NO SCHOOLING	TIDAK/BLM TAMAT SD DID NOT COMPLETE/ NOT YET COMPLETED PRIMARY SCHOOL	SEKOLAH DASAR PRIMARY SCHOOL	S L T P JUNIOR HIGH SCHOOL	S M A SENIOR HIGH SCHOOL	DIPLOMA I/II/III/ AKADEMI/ UNIVERSITAS DIPLOMA I/II/III/ ACADEMY UNIVERSITY		
(1)	(2)	(3)	(4)	(5)	(6)	(7)	(8)	
15-19	69	2,881	9,861	9,419	11,004	-	33,234	
20-24	-	6,227	9,013	13,558	35,408	6,963	71,169	
25-29	-	5,282	12,930	19,044	49,619	18,068	104,943	
30-34	-	10,788	20,733	29,284	53,453	17,612	131,870	
35-39	74	13,556	23,842	26,936	41,215	12,828	124,451	
40-44	-	13,431	28,942	25,557	43,694	13,178	124,802	
45-49	537	14,369	23,904	20,688	37,513	17,583	114,594	
50-54	825	17,612	31,711	15,786	26,449	11,661	104,044	
55-59	564	16,011	22,329	14,435	14,633	5,134	73,106	
60+	1,062	24,171	36,528	18,788	12,276	5,718	98,543	
JUMLAH/TOTAL	3,131	124,328	225,793	193,495	325,264	108,745	980,756	

TABEL 07.2
TABLE

PENDUDUK SULAWESI UTARA BERUMUR 15 TAHUN KE ATAS YANG BEKERJA SELAMA SEMINGGU YANG LALU
MENURUT GOLONGAN UMUR DAN PENDIDIKAN TERTINGGI YANG DITAMATKAN
SULAWESI UTARA POPULATION 15 YEARS OF AGE AND OVER WHO WORKED DURING THE PREVIOUS WEEK
BY AGE GROUP AND EDUCATIONAL ATTAINMENT
(AGUSTUS/AUGUST 2014)

PERKOTAAN/URBAN		LAKI-LAKI+PEREMPUAN/MALE+FEMALE					
		PENDIDIKAN TERTINGGI YANG DITAMATKAN/ EDUCATIONAL ATTAINMENT					
GOLONGAN UMUR AGE GROUP	TIDAK/BLM PERNAH SEKOLAH NO SCHOOLING	TIDAK/BLM TAMAT SD DID NOT COMPLETE/ NOT YET COMPLETED PRIMARY SCHOOL	SEKOLAH DASAR PRIMARY SCHOOL	S L T P JUNIOR HIGH SCHOOL	S M A SENIOR HIGH SCHOOL	DIPLOMA I/II/III/ AKADEMI/ UNIVERSITAS DIPLOMA I/II/III/ ACADEMY UNIVERSITY	JUMLAH TOTAL
(1)	(2)	(3)	(4)	(5)	(6)	(7)	(8)
15-19	-	1,113	2,693	4,324	5,599	-	13,729
20-24	-	1,161	2,649	5,203	21,770	4,303	35,086
25-29	-	1,266	2,548	5,276	31,093	11,095	51,278
30-34	-	2,825	2,929	9,026	31,064	13,657	59,501
35-39	-	3,813	6,605	11,064	26,001	9,971	57,454
40-44	-	4,254	7,489	9,081	26,895	7,612	55,331
45-49	375	4,050	5,777	8,453	19,588	11,719	49,962
50-54	483	4,904	9,913	6,777	17,835	6,718	46,630
55-59	255	4,731	6,994	7,423	9,257	2,508	31,168
60+	161	7,493	9,877	7,942	7,082	3,700	36,255
JUMLAH/TOTAL	607	47,434	48,116	83,801	175,884	80,846	436,394

TABEL 07.3
TABLE

PENDUDUK SULAWESI UTARA BERUMUR 15 TAHUN KE ATAS YANG BEKERJA SELAMA SEMINGGU YANG LALU
MENURUT GOLONGAN UMUR DAN PENDIDIKAN TERTINGGI YANG DITAMATKAN
SULAWESI UTARA POPULATION 15 YEARS OF AGE AND OVER WHO WORKED DURING THE PREVIOUS WEEK
BY AGE GROUP AND EDUCATIONAL ATTAINMENT
(AGUSTUS/AUGUST 2014)

PEDESAAN/RURAL		LAKI-LAKI+PEREMPUAN/MALE+FEMALE					
GOLONGAN UMUR AGE GROUP	PENDIDIKAN TERTINGGI YANG DITAMATKAN/ EDUCATIONAL ATTAINMENT						JUMLAH TOTAL
	TIDAK/BLM PERNAH SEKOLAH NO SCHOOLING	TIDAK/BLM TAMAT SD DID NOT COMPLETE/ NOT YET COMPLETED PRIMARY SCHOOL	SEKOLAH DASAR PRIMARY SCHOOL	S L T P JUNIOR HIGH SCHOOL	S M A SENIOR HIGH SCHOOL	DIPLOMA I/II/III/ AKADEMI/ UNIVERSITAS DIPLOMA I/II/III/ ACADEMY UNIVERSITY	
(1)	(2)	(3)	(4)	(5)	(6)	(7)	(8)
15-19	69	1,768	7,168	5,095	5,405	-	19,505
20-24	-	5,066	6,364	8,355	13,638	2,660	36,083
25-29	-	4,016	10,382	13,768	18,526	6,973	53,665
30-34	-	7,963	17,304	20,258	22,389	3,955	72,369
35-39	74	9,743	23,237	15,872	15,214	2,857	66,997
40-44	-	9,177	21,453	16,476	16,799	5,566	69,471
45-49	162	10,319	18,127	12,235	17,925	5,864	64,632
50-54	342	12,708	21,798	9,009	8,614	4,943	57,414
55-59	309	11,280	15,335	7,012	5,376	2,626	41,938
60+	901	16,678	26,651	10,846	5,194	2,018	62,288
JUMLAH/TOTAL	1,857	88,718	168,319	118,926	129,080	37,462	544,362

TABEL 07.4
TABLE

PENDUDUK SULAWESI UTARA BERUMUR 15 TAHUN KE ATAS YANG BEKERJA SELAMA SEMINGGU YANG LALU
MENURUT GOLONGAN UMUR DAN PENDIDIKAN TERTINGGI YANG DITAMATKAN
SULAWESI UTARA POPULATION 15 YEARS OF AGE AND OVER WHO WORKED DURING THE PREVIOUS WEEK
BY AGE GROUP AND EDUCATIONAL ATTAINMENT
(AGUSTUS/AUGUST 2014)

PERKOTAAN+PEDESAAN/URBAN+RURAL							LAKI-LAKI/MALE
GOLONGAN UMUR AGE GROUP	PENDIDIKAN TERTINGGI YANG DITAMATKAN/ EDUCATIONAL ATTAINMENT						JUMLAH TOTAL
	TIDAK/BLM PERNAH SEKOLAH NO SCHOOLING	TIDAK/BLM TAMAT SD DID NOT COMPLETE/ NOT YET COMPLETED PRIMARY SCHOOL	SEKOLAH DASAR PRIMARY SCHOOL	S L T P JUNIOR HIGH SCHOOL	S M A SENIOR HIGH SCHOOL	DIPLOMA I/II/III/ AKADEMI/ UNIVERSITAS DIPLOMA I/II/III/ ACADEMY UNIVERSITY	
(1)	(2)	(3)	(4)	(5)	(6)	(7)	(8)
15-19	-	2,509	8,708	7,799	5,868	-	24,884
20-24	-	5,863	7,980	12,094	21,549	2,295	49,781
25-29	-	4,975	10,700	15,237	35,265	8,480	74,657
30-34	-	8,926	15,800	23,754	37,134	9,184	94,798
35-39	74	10,248	23,357	19,253	28,316	5,340	86,588
40-44	-	10,069	20,707	19,246	28,641	4,842	83,505
45-49	162	10,908	15,243	15,108	26,183	8,637	76,241
50-54	582	12,438	20,160	12,681	18,220	5,327	69,408
55-59	174	11,596	14,728	10,629	10,174	2,514	49,815
60+	747	15,288	23,669	13,880	7,189	4,485	65,258
JUMLAH/TOTAL	1,739	92,820	161,052	149,681	218,539	51,104	674,935

TABEL 07.5
TABLE

PENDUDUK SULAWESI UTARA BERUMUR 15 TAHUN KE ATAS YANG BEKERJA SELAMA SEMINGGU YANG LALU
MENURUT GOLONGAN UMUR DAN PENDIDIKAN TERTINGGI YANG DITAMATKAN
SULAWESI UTARA POPULATION 15 YEARS OF AGE AND OVER WHO WORKED DURING THE PREVIOUS WEEK
BY AGE GROUP AND EDUCATIONAL ATTAINMENT
(AGUSTUS/AUGUST 2014)

PERKOTAAN+PEDESAAN/URBAN+RURAL							PEREMPUAN/FEMALE
GOLONGAN UMUR AGE GROUP	PENDIDIKAN TERTINGGI YANG DITAMATKAN/ EDUCATIONAL ATTAINMENT						JUMLAH TOTAL
	TIDAK/BLM PERNAH SEKOLAH NO SCHOOLING	TIDAK/BLM TAMAT SD DID NOT COMPLETE/ NOT YET COMPLETED PRIMARY SCHOOL	SEKOLAH DASAR PRIMARY SCHOOL	S L T P JUNIOR HIGH SCHOOL	S M A SENIOR HIGH SCHOOL	DIPLOMA I/II/III/ AKADEMI/ UNIVERSITAS DIPLOMA I/II/III/ ACADEMY UNIVERSITY	
(1)	(2)	(3)	(4)	(5)	(6)	(7)	(8)
15-19	69	372	1,153	1,620	5,136	-	8,350
20-24	-	364	1,033	1,464	13,859	4,668	21,388
25-29	-	307	2,230	3,807	14,354	9,588	30,286
30-34	-	1,862	4,933	5,530	16,319	8,428	37,072
35-39	-	3,308	6,485	7,683	12,899	7,488	37,863
40-44	-	3,362	8,235	6,311	15,053	8,336	41,297
45-49	375	3,461	8,661	5,580	11,330	8,946	38,353
50-54	243	5,174	11,551	3,105	8,229	6,334	34,636
55-59	390	4,415	7,601	3,806	4,459	2,620	23,291
60+	315	8,883	12,859	4,908	5,087	1,233	33,285
JUMLAH/TOTAL	1,491	32,484	51,086	47,508	94,207	60,772	305,821

TABEL 08.1
TABLE

PENDUDUK SULAWESI UTARA BERUMUR 15 TAHUN KE ATAS YANG BEKERJA SELAMA SEMINGGU YANG LALU
MENURUT GOLONGAN UMUR DAN JUMLAH JAM KERJA SELURUHNYA
SULAWESI UTARA POPULATION 15 YEARS OF AGE AND OVER WHO WORKED DURING THE PREVIOUS WEEK
BY AGE GROUP AND TOTAL WORKING HOURS
(AGUSTUS/AUGUST 2014)

PERKOTAAN+PEDESAAN/URBAN+RURAL						LAKI-LAKI+PEREMPUAN/MALE+FEMALE	
GOLONGAN UMUR AGE GROUP	JUMLAH JAM KERJA SELURUHNYA/ TOTAL WORKING HOURS						JUMLAH **) TOTAL
	0 *)	1-14	15-34	1-34	35+		
(1)	(2)	(3)	(4)	(5)	(6)	(7)	
15-19	991	1,887	8,434	10,321	21,922	33,234	
20-24	930	2,718	14,845	17,563	52,676	71,169	
25-29	3,832	3,125	18,565	21,690	79,421	104,943	
30-34	1,971	3,085	23,556	26,641	103,258	131,870	
35-39	3,314	4,069	26,616	30,685	90,452	124,451	
40-44	1,315	4,835	29,014	33,849	89,638	124,802	
45-49	2,784	5,015	24,797	29,812	81,998	114,594	
50-54	3,482	3,510	25,072	28,582	71,980	104,044	
55-59	1,070	4,202	23,026	27,228	44,808	73,106	
60+	3,211	8,180	38,328	46,508	48,824	98,543	
JUMLAH/TOTAL	22,900	40,626	232,253	272,879	684,977	980,756	

CATATAN/NOTE:

*) SEMENTARA TIDAK BEKERJA/TEMPORARILY NOT WORKING

***) JUMLAH/TOTAL = KOLOM/COLUMN { (2)+(5)+(6)}

TABEL 08.2
TABLE

PENDUDUK SULAWESI UTARA BERUMUR 15 TAHUN KE ATAS YANG BEKERJA SELAMA SEMINGGU YANG LALU
MENURUT GOLONGAN UMUR DAN JUMLAH JAM KERJA SELURUHNYA
SULAWESI UTARA POPULATION 15 YEARS OF AGE AND OVER WHO WORKED DURING THE PREVIOUS WEEK
BY AGE GROUP AND TOTAL WORKING HOURS
(AGUSTUS/AUGUST 2014)

PERKOTAAN/URBAN		LAKI-LAKI+PEREMPUAN/MALE+FEMALE					
GOLONGAN UMUR AGE GROUP	JUMLAH JAM KERJA SELURUHNYA/ TOTAL WORKING HOURS						JUMLAH **) TOTAL
	0 *)	1-14	15-34	1-34	35+		
(1)	(2)	(3)	(4)	(5)	(6)	(7)	
15-19	295	359	2,080	2,439	10,995	13,729	
20-24	476	939	4,302	5,241	29,369	35,086	
25-29	1,862	1,029	5,654	6,683	42,733	51,278	
30-34	985	988	5,389	6,377	52,139	59,501	
35-39	1,502	1,329	7,779	9,108	46,844	57,454	
40-44	548	1,546	9,750	11,296	43,487	55,331	
45-49	1,074	2,010	6,816	8,826	40,062	49,962	
50-54	938	745	6,771	7,516	38,176	46,630	
55-59	399	1,036	7,512	8,548	22,221	31,168	
60+	1,626	1,864	9,148	11,012	23,617	36,255	
JUMLAH/TOTAL	9,705	11,845	65,201	77,046	349,643	436,394	

CATATAN/NOTE:

*) SEMENTARA TIDAK BEKERJA/TEMPORARILY NOT WORKING

***) JUMLAH/TOTAL = KOLOM/COLUMN { (2)+(5)+(6)}

TABEL 08.3
TABLE

PENDUDUK SULAWESI UTARA BERUMUR 15 TAHUN KE ATAS YANG BEKERJA SELAMA SEMINGGU YANG LALU
MENURUT GOLONGAN UMUR DAN JUMLAH JAM KERJA SELURUHNYA
SULAWESI UTARA POPULATION 15 YEARS OF AGE AND OVER WHO WORKED DURING THE PREVIOUS WEEK
BY AGE GROUP AND TOTAL WORKING HOURS
(AGUSTUS/AUGUST 2014)

PEDESAAN/RURAL		LAKI-LAKI+PEREMPUAN/MALE+FEMALE					
GOLONGAN UMUR AGE GROUP	JUMLAH JAM KERJA SELURUHNYA/ TOTAL WORKING HOURS						JUMLAH **) TOTAL
	0 *)	1-14	15-34	1-34	35+		
(1)	(2)	(3)	(4)	(5)	(6)	(7)	
15-19	696	1,528	6,354	7,882	10,927	19,505	
20-24	454	1,779	10,543	12,322	23,307	36,083	
25-29	1,970	2,096	12,911	15,007	36,688	53,665	
30-34	986	2,097	18,167	20,264	51,119	72,369	
35-39	1,812	2,740	13,837	21,577	43,608	66,997	
40-44	767	3,289	19,264	22,553	46,151	69,471	
45-49	1,710	3,005	17,981	20,986	41,936	64,632	
50-54	2,544	2,765	18,301	21,066	33,804	57,414	
55-59	671	3,166	15,514	18,680	22,587	41,938	
60+	1,585	6,316	29,180	35,496	25,207	62,288	
JUMLAH/TOTAL	13,195	28,781	167,052	195,833	335,334	544,362	

CATATAN/NOTE:

*) SEMENTARA TIDAK BEKERJA/TEMPORARILY NOT WORKING

***) JUMLAH/TOTAL = KOLOM/COLUMN { (2)+(5)+(6)}

TABEL 08.4
TABLE

PENDUDUK SULAWESI UTARA BERUMUR 15 TAHUN KE ATAS YANG BEKERJA SELAMA SEMINGGU YANG LALU
MENURUT GOLONGAN UMUR DAN JUMLAH JAM KERJA SELURUHNYA
SULAWESI UTARA POPULATION 15 YEARS OF AGE AND OVER WHO WORKED DURING THE PREVIOUS WEEK
BY AGE GROUP AND TOTAL WORKING HOURS
(AGUSTUS/AUGUST 2014)

PERKOTAAN+PEDESAAN/URBAN+RURAL							LAKI-LAKI/MALE
GOLONGAN UMUR AGE GROUP	JUMLAH JAM KERJA SELURUHNYA/ TOTAL WORKING HOURS						JUMLAH **) TOTAL
	0 *)	1-14	15-34	1-34	35+		
(1)	(2)	(3)	(4)	(5)	(6)	(7)	
15-19	696	1,432	7,145	8,577	15,611	24,884	
20-24	712	1,891	11,500	13,391	35,678	49,781	
25-29	2,119	1,065	12,684	13,749	58,789	74,657	
30-34	1,411	581	16,198	16,779	76,608	94,798	
35-39	2,267	1,643	16,213	17,856	66,465	86,588	
40-44	902	1,051	17,505	18,556	64,047	83,505	
45-49	2,182	1,591	14,846	16,437	57,622	76,241	
50-54	1,947	1,143	14,714	15,857	51,604	69,408	
55-59	798	1,916	14,747	16,663	32,354	49,815	
60+	2,527	3,922	24,528	28,450	34,281	65,258	
JUMLAH/TOTAL	15,561	16,235	150,080	166,315	493,059	674,935	

CATATAN/NOTE:

*) SEMENTARA TIDAK BEKERJA/TEMPORARILY NOT WORKING

***) JUMLAH/TOTAL = KOLOM/COLUMN { (2)+(5)+(6)}

TABEL 08.5
TABLE

PENDUDUK SULAWESI UTARA BERUMUR 15 TAHUN KE ATAS YANG BEKERJA SELAMA SEMINGGU YANG LALU
MENURUT GOLONGAN UMUR DAN JUMLAH JAM KERJA SELURUHNYA
SULAWESI UTARA POPULATION 15 YEARS OF AGE AND OVER WHO WORKED DURING THE PREVIOUS WEEK
BY AGE GROUP AND TOTAL WORKING HOURS
(AGUSTUS/AUGUST 2014)

PERKOTAAN+PEDESAAN/URBAN+RURAL							PEREMPUAN/FEMALE
GOLONGAN UMUR AGE GROUP	JUMLAH JAM KERJA SELURUHNYA/ TOTAL WORKING HOURS						JUMLAH **) TOTAL
	0 *)	1-14	15-34	1-34	35+		
(1)	(2)	(3)	(4)	(5)	(6)	(7)	
15-19	295	455	1,289	1,744	6,311	8,350	
20-24	218	827	3,345	4,172	16,998	21,388	
25-29	1,713	2,060	5,381	7,941	20,632	30,286	
30-34	560	2,504	7,358	9,862	26,650	37,072	
35-39	1,047	2,426	10,403	12,829	23,987	37,863	
40-44	413	3,784	11,509	15,293	25,591	41,297	
45-49	602	3,424	9,951	13,375	24,376	38,353	
50-54	1,535	2,367	10,358	12,725	20,376	34,636	
55-59	272	2,286	8,279	10,565	12,454	23,291	
60+	684	4,258	13,800	18,058	14,543	33,285	
JUMLAH/TOTAL	7,339	24,391	82,173	106,564	191,918	305,821	

CATATAN/NOTE:

*) SEMENTARA TIDAK BEKERJA/TEMPORARILY NOT WORKING

***) JUMLAH/TOTAL = KOLOM/COLUMN { (2)+(5)+(6)}

TABEL 09.1
TABLE

PENDUDUK SULAWESI UTARA BERUMUR 15 TAHUN KE ATAS YANG BEKERJA SELAMA SEMINGGU YANG LALU
MENURUT GOLONGAN UMUR DAN LAPANGAN PEKERJAAN UTAMA
SULAWESI UTARA POPULATION 15 YEARS OF AGE AND OVER WHO WORKED DURING THE PREVIOUS WEEK
BY AGE GROUP AND MAIN INDUSTRY
(AGUSTUS/AUGUST 2014)

PERKOTAAN+PEDESAAN/URBAN+RURAL										LAKI-LAKI+PEREMPUAN/MALE+FEMALE
GOLONGAN UMUR AGE GROUP	LAPANGAN PEKERJAAN UTAMA/MAIN INDUSTRY *)									JUMLAH TOTAL
	1	2	3	4	5	6	7	8	9	
(1)	(2)	(3)	(4)	(5)	(6)	(7)	(8)	(9)	(10)	(11)
15-19	9,683	2,281	2,436	-	2,791	6,356	5,025	1,574	3,088	33,234
20-24	15,124	2,246	6,858	372	6,143	14,821	8,142	4,096	13,367	71,169
25-29	21,294	3,337	7,427	241	8,244	20,319	12,019	9,276	22,786	104,943
30-34	34,557	4,060	10,775	390	11,840	26,108	11,466	5,571	27,103	131,870
35-39	36,508	3,340	8,688	972	11,688	26,815	11,403	3,375	21,662	124,451
40-44	36,965	2,335	10,022	261	14,237	24,440	10,098	1,827	24,617	124,802
45-49	39,076	1,304	8,534	186	7,969	22,029	7,112	2,369	26,015	114,594
50-54	39,261	652	8,075	835	7,618	19,289	5,486	484	22,344	104,044
55-59	32,875	809	4,276	-	4,537	14,331	5,126	824	10,328	73,106
60+	55,620	384	4,198	190	4,177	21,372	3,237	304	9,061	98,543
JUMLAH/TOTAL	320,963	20,748	71,289	3,447	79,244	195,880	79,114	29,700	180,371	980,756

CATATAN/NOTE:

- *) 1. PERTANIAN, PERKEBUNAN, KEHUTANAN, PERBURUAN, dan PERIKANAN/AGRICULTURE, FORESTRY, HUNTING, AND FISHERY
 2. PERTAMBANGAN dan PENGGALIAN/MINING AND QUARRYING
 3. INDUSTRI/INDUSTRY
 4. LISTRIK, GAS dan AIR MINUM/ELECTRICITY,GAS AND WATER
 5. KONSTRUKSI/CONSTRUCTION
 6. PERDAGANGAN, RUMAH MAKAN dan JASA AKOMODASI/TRADE, RESTAURANTS AND ACCOMMODATION SERVICES
 7. TRANSPORTASI, PERGUDANGAN, dan KOMUNIKASI/TRANSPORTATION, STORAGE AND COMMUNICATION
 8. LEMBAGA KEUANGAN, REAL ESTATE, USAHA PERSEWAAN dan JASA PERUSAHAAN/FINANCING, REAL ESTATE AND BUSINESS SERVICES
 9. JASA KEMASYARAKATAN, SOSIAL dan PERORANGAN/COMMUNITY, SOCIAL AND PERSONAL SERVICES

TABEL 09.2
TABLE

PENDUDUK SULAWESI UTARA BERUMUR 15 TAHUN KE ATAS YANG BEKERJA SELAMA SEMINGGU YANG LALU
MENURUT GOLONGAN UMUR DAN LAPANGAN PEKERJAAN UTAMA
SULAWESI UTARA POPULATION 15 YEARS OF AGE AND OVER WHO WORKED DURING THE PREVIOUS WEEK
BY AGE GROUP AND MAIN INDUSTRY
(AGUSTUS/AUGUST 2014)

PERKOTAAN/URBAN										LAKI-LAKI+PEREMPUAN/MALE+FEMALE
GOLONGAN UMUR AGE GROUP	LAPANGAN PEKERJAAN UTAMA/MAIN INDUSTRY *)									JUMLAH TOTAL
	1	2	3	4	5	6	7	8	9	
(1)	(2)	(3)	(4)	(5)	(6)	(7)	(8)	(9)	(10)	(11)
15-19	1,619	687	1,065	-	1,662	2,741	3,473	650	1,832	13,729
20-24	3,368	190	3,525	134	2,685	10,126	5,065	3,026	6,967	35,086
25-29	4,051	479	3,317	-	4,296	13,009	6,119	6,660	13,347	51,278
30-34	5,099	428	5,453	138	5,053	16,657	5,689	3,935	17,049	59,501
35-39	7,221	967	3,532	312	5,452	15,261	7,956	1,830	14,923	57,454
40-44	6,386	387	4,151	87	7,988	13,844	6,286	1,380	14,822	55,331
45-49	7,608	377	3,831	186	2,955	11,507	4,526	1,608	17,364	49,962
50-54	8,680	45	3,145	835	4,793	12,607	2,653	484	13,388	46,630
55-59	6,838	263	1,635	-	2,863	8,888	3,857	506	6,318	31,168
60+	10,757	-	1,340	190	2,220	13,105	2,263	170	6,210	36,255
JUMLAH/TOTAL	61,627	3,823	30,994	1,882	39,967	117,745	47,887	20,249	112,220	436,394

CATATAN/NOTE:

- *) 1. PERTANIAN, PERKEBUNAN, KEHUTANAN, PERBURUAN, dan PERIKANAN/AGRICULTURE, FORESTRY, HUNTING, AND FISHERY
 2. PERTAMBANGAN dan PENGGALIAN/MINING AND QUARRYING
 3. INDUSTRI/INDUSTRY
 4. LISTRIK, GAS dan AIR MINUM/ELECTRICITY,GAS AND WATER
 5. KONSTRUKSI/CONSTRUCTION
 6. PERDAGANGAN, RUMAH MAKAN dan JASA AKOMODASI/TRADE, RESTAURANTS AND ACCOMMODATION SERVICES
 7. TRANSPORTASI, PERGUDANGAN, dan KOMUNIKASI/TRANSPORTATION, STORAGE AND COMMUNICATION
 8. LEMBAGA KEUANGAN, REAL ESTATE, USAHA PERSEWAAN dan JASA PERUSAHAAN/FINANCING, REAL ASTATE AND BUSINESS SERVICES
 9. JASA KEMASYARAKATAN, SOSIAL dan PERORANGAN/COMMUNITY, SOCIAL AND PERSONAL SERVICES

TABEL 09.3
TABLE

PENDUDUK SULAWESI UTARA BERUMUR 15 TAHUN KE ATAS YANG BEKERJA SELAMA SEMINGGU YANG LALU
MENURUT GOLONGAN UMUR DAN LAPANGAN PEKERJAAN UTAMA
SULAWESI UTARA POPULATION 15 YEARS OF AGE AND OVER WHO WORKED DURING THE PREVIOUS WEEK
BY AGE GROUP AND MAIN INDUSTRY
(AGUSTUS/AUGUST 2014)

PEDESAAN/RURAL										LAKI-LAKI+PEREMPUAN/MALE+FEMALE
GOLONGAN UMUR AGE GROUP	LAPANGAN PEKERJAAN UTAMA/MAIN INDUSTRY *)									JUMLAH TOTAL
	1	2	3	4	5	6	7	8	9	
(1)	(2)	(3)	(4)	(5)	(6)	(7)	(8)	(9)	(10)	(11)
15-19	8,064	1,594	1,371	-	1,129	3,615	1,552	924	1,256	19,505
20-24	11,756	2,056	3,333	238	3,453	4,695	3,077	1,070	6,400	36,083
25-29	17,243	2,858	4,110	241	3,948	7,310	5,900	2,616	9,439	53,665
30-34	29,458	3,632	5,322	252	6,787	9,451	5,777	1,636	10,054	72,369
35-39	29,287	2,373	5,156	660	6,236	11,554	3,447	1,545	6,739	66,997
40-44	30,579	1,948	5,871	174	6,249	10,596	3,812	447	9,795	69,471
45-49	31,468	927	4,703	-	5,014	10,522	2,586	761	8,651	64,632
50-54	30,581	607	4,930	-	2,825	6,682	2,833	-	8,956	57,414
55-59	26,037	546	2,641	-	1,674	5,443	1,269	318	4,010	41,938
60+	44,863	384	2,858	-	1,957	8,267	974	134	2,851	62,288
JUMLAH/TOTAL	259,336	16,925	40,295	1,565	39,277	78,135	31,227	9,451	68,151	544,362

CATATAN/NOTE:

- *) 1. PERTANIAN, PERKEBUNAN, KEHUTANAN, PERBURUAN, dan PERIKANAN/AGRICULTURE, FORESTRY, HUNTING, AND FISHERY
2. PERTAMBANGAN dan PENGGALIAN/MINING AND QUARRYING
3. INDUSTRI/INDUSTRY
4. LISTRIK, GAS dan AIR MINUM/ELECTRICITY,GAS AND WATER
5. KONSTRUKSI/CONSTRUCTION
6. PERDAGANGAN, RUMAH MAKAN dan JASA AKOMODASI/TRADE, RESTAURANTS AND ACCOMMODATION SERVICES
7. TRANSPORTASI, PERGUDANGAN, dan KOMUNIKASI/TRANSPORTATION, STORAGE AND COMMUNICATION
8. LEMBAGA KEUANGAN, REAL ESTATE, USAHA PERSEWAAN dan JASA PERUSAHAAN/FINANCING, REAL ESTATE AND BUSINESS SERVICES
9. JASA KEMASYARAKATAN, SOSIAL dan PERORANGAN/COMMUNITY, SOCIAL AND PERSONAL SERVICES

TABEL 09.4
TABLE

PENDUDUK SULAWESI UTARA BERUMUR 15 TAHUN KE ATAS YANG BEKERJA SELAMA SEMINGGU YANG LALU
MENURUT GOLONGAN UMUR DAN LAPANGAN PEKERJAAN UTAMA
SULAWESI UTARA POPULATION 15 YEARS OF AGE AND OVER WHO WORKED DURING THE PREVIOUS WEEK
BY AGE GROUP AND MAIN INDUSTRY
(AGUSTUS/AUGUST 2014)

PERKOTAAN+PEDESAAN/URBAN+RURAL										LAKI-LAKI/MALE
GOLONGAN UMUR AGE GROUP	LAPANGAN PEKERJAAN UTAMA/MAIN INDUSTRY *)									JUMLAH TOTAL
	1	2	3	4	5	6	7	8	9	
(1)	(2)	(3)	(4)	(5)	(6)	(7)	(8)	(9)	(10)	(11)
15-19	8,468	2,281	1,628	-	2,791	2,601	4,868	809	1,438	24,884
20-24	13,897	2,246	5,909	238	6,143	4,945	7,214	2,586	6,603	49,781
25-29	19,311	3,078	5,437	241	8,087	9,090	10,841	8,048	10,524	74,657
30-34	31,449	3,802	7,821	390	11,457	10,833	10,561	4,790	13,695	94,798
35-39	30,251	3,340	6,532	885	11,575	10,333	11,030	2,353	10,289	86,588
40-44	29,926	2,335	8,447	261	14,237	7,156	10,047	1,664	9,432	83,505
45-49	30,741	1,289	6,597	186	7,877	8,312	6,910	920	13,409	76,241
50-54	31,374	652	5,591	835	7,618	7,304	5,486	484	10,064	69,408
55-59	27,953	700	2,999	-	4,537	4,071	4,830	824	3,901	49,815
60+	42,597	328	2,937	190	4,109	6,060	3,083	255	5,699	65,258
JUMLAH/TOTAL	265,967	20,051	53,898	3,226	78,431	70,705	74,870	22,733	85,054	674,935

CATATAN/NOTE:

- *) 1. PERTANIAN, PERKEBUNAN, KEHUTANAN, PERBURUAN, dan PERIKANAN/AGRICULTURE, FORESTRY, HUNTING, AND FISHERY
 2. PERTAMBANGAN dan PENGGALIAN/MINING AND QUARRYING
 3. INDUSTRI/INDUSTRY
 4. LISTRIK, GAS dan AIR MINUM/ELECTRICITY,GAS AND WATER
 5. KONSTRUKSI/CONSTRUCTION
 6. PERDAGANGAN, RUMAH MAKAN dan JASA AKOMODASI/TRADE, RESTAURANTS AND ACCOMMODATION SERVICES
 7. TRANSPORTASI, PERGUDANGAN, dan KOMUNIKASI/TRANSPORTATION, STORAGE AND COMMUNICATION
 8. LEMBAGA KEUANGAN, REAL ESTATE, USAHA PERSEWAAN dan JASA PERUSAHAAN/FINANCING, REAL ESTATE AND BUSINESS SERVICES
 9. JASA KEMASYARAKATAN, SOSIAL dan PERORANGAN/COMMUNITY, SOCIAL AND PERSONAL SERVICES

TABLE 09.5
TABLE

PENDUDUK SULAWESI UTARA BERUMUR 15 TAHUN KE ATAS YANG BEKERJA SELAMA SEMINGGU YANG LALU
MENURUT GOLONGAN UMUR DAN LAPANGAN PEKERJAAN UTAMA
SULAWESI UTARA POPULATION 15 YEARS OF AGE AND OVER WHO WORKED DURING THE PREVIOUS WEEK
BY AGE GROUP AND MAIN INDUSTRY
(AGUSTUS/AUGUST 2014)

PERKOTAAN+PEDESAAN/URBAN+RURAL										PEREMPUAN/FEMALE
GOLONGAN UMUR AGE GROUP	LAPANGAN PEKERJAAN UTAMA/MAIN INDUSTRY *)									JUMLAH TOTAL
	1	2	3	4	5	6	7	8	9	
(1)	(2)	(3)	(4)	(5)	(6)	(7)	(8)	(9)	(10)	(11)
15-19	1,215	-	808	-	-	3,755	157	765	1,650	8,350
20-24	1,227	-	949	134	-	9,876	928	1,510	6,764	21,388
25-29	1,983	259	1,990	-	157	11,229	1,178	1,228	12,262	30,286
30-34	3,108	258	2,954	-	383	15,275	905	781	13,408	37,072
35-39	6,257	-	2,156	87	113	16,482	373	1,022	11,373	37,863
40-44	7,039	-	1,575	-	-	17,284	51	163	15,185	41,297
45-49	8,335	15	1,937	-	92	13,717	202	1,449	12,606	38,353
50-54	7,887	-	2,484	-	-	11,985	-	-	12,280	34,636
55-59	4,922	109	1,277	-	-	10,260	296	-	6,427	23,291
60+	13,023	56	1,261	-	68	15,312	154	49	3,362	33,285
JUMLAH/TOTAL	54,996	697	17,391	221	813	125,175	4,244	6,967	95,317	305,821

CATATAN/NOTE:

- *) 1. PERTANIAN, PERKEBUNAN, KEHUTANAN, PERBURUAN, dan PERIKANAN/AGRICULTURE, FORESTRY, HUNTING, AND FISHERY
 2. PERTAMBANGAN dan PENGGALIAN/MINING AND QUARRYING
 3. INDUSTRI/INDUSTRY
 4. LISTRIK, GAS dan AIR MINUM/ELECTRICITY,GAS AND WATER
 5. KONSTRUKSI/CONSTRUCTION
 6. PERDAGANGAN, RUMAH MAKAN dan JASA AKOMODASI/TRADE, RESTAURANTS AND ACCOMMODATION SERVICES
 7. TRANSPORTASI, PERGUDANGAN, dan KOMUNIKASI/TRANSPORTATION, STORAGE AND COMMUNICATION
 8. LEMBAGA KEUANGAN, REAL ESTATE, USAHA PERSEWAAN dan JASA PERUSAHAAN/FINANCING, REAL ESTATE AND BUSINESS SERVICES
 9. JASA KEMASYARAKATAN, SOSIAL dan PERORANGAN/COMMUNITY, SOCIAL AND PERSONAL SERVICES

TABEL 10.1
TABLE

PENDUDUK SULAWESI UTARA BERUMUR 15 TAHUN KE ATAS YANG BEKERJA SELAMA SEMINGGU YANG LALU
MENURUT GOLONGAN UMUR DAN STATUS PEKERJAAN UTAMA
SULAWESI UTARA POPULATION 15 YEARS OF AGE AND OVER WHO WORKED DURING THE PREVIOUS WEEK
BY AGE GROUP AND MAIN EMPLOYMENT STATUS
(AGUSTUS/AUGUST 2014)

		PERKOTAAN+PEDESAAN/URBAN+RURAL							LAKI-LAKI+PEREMPUAN/MALE+FEMALE	
GOLONGAN UMUR AGE GROUP	STATUS PEKERJAAN UTAMA/ MAIN EMPLOYMENT STATUS *)							JUMLAH TOTAL		
	1	2	3	4	5	6	7			
(1)	(2)	(3)	(4)	(5)	(6)	(7)	(8)	(9)		
15-19	3,998	145	-	15,551	2,950	3,168	7,422	33,234		
20-24	8,370	690	565	41,730	3,474	5,810	10,530	71,169		
25-29	17,313	2,504	1,808	61,087	5,736	8,123	8,372	104,943		
30-34	29,369	6,144	3,512	63,028	11,037	10,086	8,694	131,870		
35-39	40,046	8,127	4,107	46,598	10,478	8,696	6,399	124,451		
40-44	38,644	10,673	4,149	45,404	10,028	8,726	7,178	124,802		
45-49	32,267	11,885	3,722	44,225	8,777	5,784	7,934	114,594		
50-54	35,025	12,262	3,455	35,438	5,965	4,931	6,968	104,044		
55-59	25,699	9,951	4,951	17,439	6,315	2,894	5,857	73,106		
60+	41,561	20,236	7,382	9,807	7,553	1,933	10,071	98,543		
JUMLAH/TOTAL	272,292	82,617	33,651	380,307	72,313	60,151	79,425	980,756		

CATATAN/NOTE:

- *) 1. BERUSAHA SENDIRI/ OWN ACCOUNT WORKER
 2. BERUSAHA DIBANTU BURUH TIDAK TETAP/BURUH TIDAK DIBAYAR
 EMPLOYER ASSISTED BY TEMPORARY WORKER/UNPAID WORKER
 3. BERUSAHA DIBANTU BURUH TETAP/BURUH DIBAYAR
 EMPLOYER ASSISTED BY PERMANENT WORKER
 4. BURUH/KARYAWAN/PEGAWAI/EMPLOYEE
 5. PEKERJA BEBAS DIPERTANIAN
 CASUAL EMPLOYEE IN AGRICULTURE
 6. PEKERJA BEBAS DI NON PERTANIAN
 CASUAL EMPLOYEE NOT IN AGRICULTURE
 7. PEKERJA TAK DIBAYAR/UNPAID WORKER

TABEL 10.2
TABLE

PENDUDUK SULAWESI UTARA BERUMUR 15 TAHUN KE ATAS YANG BEKERJA SELAMA SEMINGGU YANG LALU
MENURUT GOLONGAN UMUR DAN STATUS PEKERJAAN UTAMA
SULAWESI UTARA POPULATION 15 YEARS OF AGE AND OVER WHO WORKED DURING THE PREVIOUS WEEK
BY AGE GROUP AND MAIN EMPLOYMENT STATUS
(AGUSTUS/AUGUST 2014)

PERKOTAAN/URBAN		LAKI-LAKI+PEREMPUAN/MALE+FEMALE							JUMLAH TOTAL
GOLONGAN UMUR AGE GROUP	STATUS PEKERJAAN UTAMA/ MAIN EMPLOYMENT STATUS *)								
	1	2	3	4	5	6	7		
(1)	(2)	(3)	(4)	(5)	(6)	(7)	(8)	(9)	
15-19	1,781	-	-	8,465	429	1,169	1,885	13,729	
20-24	4,096	503	418	26,318	436	862	2,453	35,086	
25-29	5,437	1,043	795	38,912	906	2,109	2,076	51,278	
30-34	9,826	886	1,407	42,031	1,137	1,429	2,785	59,501	
35-39	19,776	2,203	1,392	29,292	1,870	1,549	1,372	57,454	
40-44	15,980	1,883	2,074	29,074	1,069	2,447	2,804	55,331	
45-49	11,346	3,465	1,529	28,490	1,558	1,296	2,278	49,962	
50-54	15,109	2,936	1,014	21,963	1,311	2,695	1,602	46,630	
55-59	10,425	2,715	2,394	11,608	866	900	2,260	31,168	
60+	16,228	5,822	3,473	6,670	756	736	2,570	36,255	
JUMLAH/TOTAL	110,004	21,456	14,496	242,823	10,338	15,192	22,085	436,394	

CATATAN/NOTE:

- *) 1. BERUSAHA SENDIRI/ OWN ACCOUNT WORKER
 2. BERUSAHA DIBANTU BURUH TIDAK TETAP/BURUH TIDAK DIBAYAR
 EMPLOYER ASSISTED BY TEMPORARY WORKER/UNPAID WORKER
 3. BERUSAHA DIBANTU BURUH TETAP/BURUH DIBAYAR
 EMPLOYER ASSISTED BY PERMANENT WORKER
 4. BURUH/KARYAWAN/PEGAWAI/EMPLOYEE
 5. PEKERJA BEBAS DIPERTANIAN
 CASUAL EMPLOYEE IN AGRICULTURE
 6. PEKERJA BEBAS DI NON PERTANIAN
 CASUAL EMPLOYEE NOT IN AGRICULTURE
 7. PEKERJA TAK DIBAYAR/UNPAID WORKER

TABEL 10.3
TABLE

PENDUDUK SULAWESI UTARA BERUMUR 15 TAHUN KE ATAS YANG BEKERJA SELAMA SEMINGGU YANG LALU
MENURUT GOLONGAN UMUR DAN STATUS PEKERJAAN UTAMA
SULAWESI UTARA POPULATION 15 YEARS OF AGE AND OVER WHO WORKED DURING THE PREVIOUS WEEK
BY AGE GROUP AND MAIN EMPLOYMENT STATUS
(AGUSTUS/AUGUST 2014)

PEDESAAN/RURAL		LAKI-LAKI+PEREMPUAN/MALE+FEMALE							JUMLAH TOTAL
GOLONGAN UMUR AGE GROUP	STATUS PEKERJAAN UTAMA/ MAIN EMPLOYMENT STATUS *)								
	1	2	3	4	5	6	7		
(1)	(2)	(3)	(4)	(5)	(6)	(7)	(8)	(9)	
15-19	2,217	145	-	7,086	2,521	1,999	5,537	19,505	
20-24	4,274	187	147	15,412	3,038	4,948	8,077	36,083	
25-29	11,876	1,461	1,013	22,175	4,830	6,014	6,296	53,665	
30-34	19,543	5,258	2,105	20,997	9,900	8,657	5,909	72,369	
35-39	20,270	5,924	2,715	17,306	8,608	7,147	5,027	66,997	
40-44	22,664	8,790	2,075	16,330	8,959	6,279	4,374	69,471	
45-49	20,921	8,420	2,193	15,735	7,219	4,488	5,656	64,632	
50-54	19,916	9,326	2,441	13,475	4,654	2,236	5,366	57,414	
55-59	15,274	7,236	2,557	5,831	5,449	1,994	3,597	41,938	
60+	25,333	14,414	3,909	3,137	6,797	1,197	7,501	62,288	
JUMLAH/TOTAL	162,288	61,161	19,155	137,484	61,975	44,959	57,340	544,362	

CATATAN/NOTE:

- *) 1. BERUSAHA SENDIRI/ OWN ACCOUNT WORKER
 2. BERUSAHA DIBANTU BURUH TIDAK TETAP/BURUH TIDAK DIBAYAR
 EMPLOYER ASSISTED BY TEMPORARY WORKER/UNPAID WORKER
 3. BERUSAHA DIBANTU BURUH TETAP/BURUH DIBAYAR
 EMPLOYER ASSISTED BY PERMANENT WORKER
 4. BURUH/KARYAWAN/PEGAWAI/EMPLOYEE
 5. PEKERJA BEBAS DIPERTANIAN
 CASUAL EMPLOYEE IN AGRICULTURE
 6. PEKERJA BEBAS DI NON PERTANIAN
 CASUAL EMPLOYEE NOT IN AGRICULTURE
 7. PEKERJA TAK DIBAYAR/UNPAID WORKER

TABEL 10.4
TABLE

PENDUDUK SULAWESI UTARA BERUMUR 15 TAHUN KE ATAS YANG BEKERJA SELAMA SEMINGGU YANG LALU
MENURUT GOLONGAN UMUR DAN STATUS PEKERJAAN UTAMA
SULAWESI UTARA POPULATION 15 YEARS OF AGE AND OVER WHO WORKED DURING THE PREVIOUS WEEK
BY AGE GROUP AND MAIN EMPLOYMENT STATUS
(AGUSTUS/AUGUST 2014)

PERKOTAAN+PEDESAAN/URBAN+RURAL		STATUS PEKERJAAN UTAMA/ MAIN EMPLOYMENT STATUS *)							LAKI-LAKI/MALE
GOLONGAN UMUR AGE GROUP	1	2	3	4	5	6	7	JUMLAH TOTAL	
(1)	(2)	(3)	(4)	(5)	(6)	(7)	(8)	(9)	
15-19	2,992	145	-	9,598	2,950	3,168	6,031	24,884	
20-24	7,161	289	565	25,385	3,362	4,989	8,030	49,781	
25-29	13,445	1,698	1,348	39,909	5,736	7,756	4,765	74,657	
30-34	22,659	4,296	3,086	42,278	10,007	8,249	4,223	94,798	
35-39	27,926	5,180	3,912	31,960	8,783	7,684	1,143	86,588	
40-44	25,734	7,594	3,548	29,284	8,132	7,900	1,313	83,505	
45-49	20,886	9,093	3,353	28,593	7,567	5,313	1,436	76,241	
50-54	22,962	10,625	3,121	22,592	4,955	4,211	942	69,408	
55-59	16,571	8,967	4,272	11,118	5,412	2,294	1,181	49,815	
60+	27,603	15,806	6,101	7,753	4,865	1,555	1,575	65,258	
JUMLAH/TOTAL	178,229	66,672	31,992	252,861	43,997	47,155	37,234	674,935	

CATATAN/NOTE:

- *) 1. BERUSAHA SENDIRI/ OWN ACCOUNT WORKER
 2. BERUSAHA DIBANTU BURUH TIDAK TETAP/BURUH TIDAK DIBAYAR
 EMPLOYER ASSISTED BY TEMPORARY WORKER/UNPAID WORKER
 3. BERUSAHA DIBANTU BURUH TETAP/BURUH DIBAYAR
 EMPLOYER ASSISTED BY PERMANENT WORKER
 4. BURUH/KARYAWAN/PEGAWAI/EMPLOYEE
 5. PEKERJA BEBAS DIPERTANIAN
 CASUAL EMPLOYEE IN AGRICULTURE
 6. PEKERJA BEBAS DI NON PERTANIAN
 CASUAL EMPLOYEE NOT IN AGRICULTURE
 7. PEKERJA TAK DIBAYAR/UNPAID WORKER

TABEL 10.5
TABLE

PENDUDUK SULAWESI UTARA BERUMUR 15 TAHUN KE ATAS YANG BEKERJA SELAMA SEMINGGU YANG LALU
MENURUT GOLONGAN UMUR DAN STATUS PEKERJAAN UTAMA
SULAWESI UTARA POPULATION 15 YEARS OF AGE AND OVER WHO WORKED DURING THE PREVIOUS WEEK
BY AGE GROUP AND MAIN EMPLOYMENT STATUS
(AGUSTUS/AUGUST 2014)

PERKOTAAN+PEDESAAN/URBAN+RURAL	STATUS PEKERJAAN UTAMA/ MAIN EMPLOYMENT STATUS *)							PEREMPUAN/FEMALE	JUMLAH TOTAL
	1	2	3	4	5	6	7		
	(1)	(2)	(3)	(4)	(5)	(6)	(7)		
GOLONGAN UMUR AGE GROUP									
15-19	1,006	-	-	-	5,953	-	-	1,391	8,350
20-24	1,209	401	-	-	16,345	112	821	2,500	21,388
25-29	3,868	806	460	-	21,178	-	367	3,607	30,286
30-34	6,710	1,848	426	-	20,750	1,030	1,837	4,471	37,072
35-39	12,120	2,947	195	-	14,638	1,695	1,012	5,256	37,863
40-44	12,910	3,079	601	-	16,120	1,896	826	5,865	41,297
45-49	11,381	2,792	369	-	15,532	1,210	471	6,498	38,353
50-54	12,063	1,637	334	-	12,846	1,010	720	6,026	34,636
55-59	9,128	984	679	-	6,321	903	600	4,676	23,291
60+	13,958	4,430	1,281	-	2,054	2,688	378	8,496	33,285
JUMLAH/TOTAL	84,353	18,924	4,345	-	131,837	10,544	7,032	48,786	305,821

CATATAN/NOTE:

- *) 1. BERUSAHA SENDIRI/ OWN ACCOUNT WORKER
 2. BERUSAHA DIBANTU BURUH TIDAK TETAP/BURUH TIDAK DIBAYAR
 EMPLOYER ASSISTED BY TEMPORARY WORKER/UNPAID WORKER
 3. BERUSAHA DIBANTU BURUH TETAP/BURUH DIBAYAR
 EMPLOYER ASSISTED BY PERMANENT WORKER
 4. BURUH/KARYAWAN/PEGAWAI/EMPLOYEE
 5. PEKERJA BEBAS DIPERTANIAN
 CASUAL EMPLOYEE IN AGRICULTURE
 6. PEKERJA BEBAS DI NON PERTANIAN
 CASUAL EMPLOYEE NOT IN AGRICULTURE
 7. PEKERJA TAK DIBAYAR/UNPAID WORKER

TABEL 11.1
TABLE

PENDUDUK SULAWESI UTARA BERUMUR 15 TAHUN KE ATAS YANG BEKERJA SELAMA SEMINGGU YANG LALU
MENURUT LAPANGAN PEKERJAAN UTAMA DAN PENDIDIKAN TERTINGGI YANG DITAMATKAN
SULAWESI UTARA POPULATION 15 YEARS OF AGE AND OVER WHO WORKED DURING THE PREVIOUS WEEK
BY MAIN INDUSTRY AND EDUCATIONAL ATTAINMENT
(AGUSTUS/AUGUST 2014)

PERKOTAAN+PEDESAAN/URBAN+RURAL							LAKI-LAKI+PEREMPUAN/MALE+FEMALE	
LAPANGAN PEKERJAAN UTAMA/ MAIN INDUSTRY *)	PENDIDIKAN TERTINGGI YANG DITAMATKAN/ EDUCATIONAL ATTAINMENT						JUMLAH TOTAL	
	TIDAK/BLM PERNAH SEKOLAH NO SCHOOLING	TIDAK/BLM TAMAT SD DID NOT COMPLETE/ NOT YET COMPLETED PRIMARY SCHOOL	SEKOLAH DASAR PRIMARY SCHOOL	S L T P JUNIOR HIGH SCHOOL	S M A SENIOR HIGH SCHOOL	DIPLOMA I/II/III/ AKADEMI/ UNIVERSITAS DIPLOMA I/II/III/ ACADEMY UNIVERSITY		
(1)	(2)	(3)	(4)	(5)	(6)	(7)	(8)	
1	1,697	71,930	114,790	71,018	56,418	5,110	320,963	
2	-	2,731	6,059	6,090	5,104	764	20,748	
3	368	9,339	20,560	16,541	22,494	1,987	71,289	
4	-	-	170	532	2,373	372	3,447	
5	-	10,206	19,338	23,874	24,249	1,577	79,244	
6	82	16,944	36,494	38,499	90,600	13,261	195,880	
7	-	5,544	14,039	21,369	35,553	2,609	79,114	
8	-	128	1,167	1,591	19,441	7,373	29,700	
9	984	7,506	13,176	13,981	69,032	75,692	180,371	
JUMLAH/TOTAL	3,131	124,328	225,793	193,495	325,264	108,745	980,756	

CATATAN/NOTE:

- *) 1. PERTANIAN, PERKEBUNAN, KEHUTANAN, PERBURUAN, dan PERIKANAN/AGRICULTURE, FORESTRY, HUNTING, AND FISHERY
2. PERTAMBANGAN dan PENGGALIAN/MINING AND QUARRYING
3. INDUSTRI/INDUSTRY
4. LISTRIK, GAS dan AIR MINUM/ELECTRICITY,GAS AND WATER
5. KONSTRUKSI/CONSTRUCTION
6. PERDAGANGAN, RUMAH MAKAN dan JASA AKOMODASI/TRADE, RESTAURANTS AND ACCOMMODATION SERVICES
7. TRANSPORTASI, PERGUDANGAN, dan KOMUNIKASI/TRANSPORTATION, STORAGE AND COMMUNICATION
8. LEMBAGA KEUANGAN, REAL ESTATE, USAHA PERSEWAAN dan JASA PERUSAHAAN/FINANCING, REAL ASTATE AND BUSINESS SERVICES
9. JASA KEMASYARAKATAN, SOSIAL dan PERORANGAN/COMMUNITY, SOCIAL AND PERSONAL SERVICES

TABEL 11.2
TABLE

PENDUDUK SULAWESI UTARA BERUMUR 15 TAHUN KE ATAS YANG BEKERJA SELAMA SEMINGGU YANG LALU
MENURUT LAPANGAN PEKERJAAN UTAMA DAN PENDIDIKAN TERTINGGI YANG DITAMATKAN
SULAWESI UTARA POPULATION 15 YEARS OF AGE AND OVER WHO WORKED DURING THE PREVIOUS WEEK
BY MAIN INDUSTRY AND EDUCATIONAL ATTAINMENT
(AGUSTUS/AUGUST 2014)

PERKOTAAN/URBAN		PENDIDIKAN TERTINGGI YANG DITAMATKAN/ EDUCATIONAL ATTAINMENT						LAKI-LAKI+PEREMPUAN/MALE+FEMALE
LAPANGAN PEKERJAAN UTAMA/ MAIN INDUSTRY *)	TIDAK/BLM PERNAH SEKOLAH/ NO SCHOOLING	TIDAK/BLM TAMAT SD/ DID NOT COMPLETE/ NOT YET COMPLETED/ PRIMARY SCHOOL	SEKOLAH DASAR/ PRIMARY SCHOOL	S L T P JUNIOR/ HIGH SCHOOL	S M A SENIOR/ HIGH SCHOOL	DIPLOMA I/II/III/ AKADEMI/ UNIVERSITAS/ DIPLOMA I/II/III/ ACADEMY UNIVERSITY	JUMLAH TOTAL	
(1)	(2)	(3)	(4)	(5)	(6)	(7)	(8)	
1	255	13,213	14,408	12,942	19,081	1,728	61,627	
2	-	187	445	463	2,572	156	3,823	
3	182	2,697	6,129	5,767	14,602	1,617	30,994	
4	-	-	87	97	1,326	372	1,882	
5	-	4,362	7,968	13,040	13,131	1,466	39,967	
6	82	8,542	14,298	19,756	64,193	10,874	117,745	
7	-	2,309	6,211	12,986	24,449	1,932	47,887	
8	-	-	651	680	13,203	5,715	20,249	
9	755	4,300	7,277	8,838	43,627	47,423	112,220	
JUMLAH/TOTAL	1,274	35,610	57,474	74,569	196,184	71,283	436,394	

CATATAN/NOTE:

- *) 1. PERTANIAN, PERKEBUNAN, KEHUTANAN, PERBURUAN, dan PERIKANAN/AGRICULTURE, FORESTRY, HUNTING, AND FISHERY
 2. PERTAMBANGAN dan PENGGALIAN/MINING AND QUARRYING
 3. INDUSTRI/INDUSTRY
 4. LISTRIK, GAS dan AIR MINUM/ELECTRICITY,GAS AND WATER
 5. KONSTRUKSI/CONSTRUCTION
 6. PERDAGANGAN, RUMAH MAKAN dan JASA AKOMODASI/TRADE, RESTAURANTS AND ACCOMMODATION SERVICES
 7. TRANSPORTASI, PERGUDANGAN, dan KOMUNIKASI/TRANSPORTATION, STORAGE AND COMMUNICATION
 8. LEMBAGA KEUANGAN, REAL ESTATE, USAHA PERSEWAAN dan JASA PERUSAHAAN/FINANCING, REAL ASTATE AND BUSINESS SERVICES
 9. JASA KEMASYARAKATAN, SOSIAL dan PERORANGAN/COMMUNITY, SOCIAL AND PERSONAL SERVICES

TABEL 11.3
TABLE

PENDUDUK SULAWESI UTARA BERUMUR 15 TAHUN KE ATAS YANG BEKERJA SELAMA SEMINGGU YANG LALU
MENURUT LAPANGAN PEKERJAAN UTAMA DAN PENDIDIKAN TERTINGGI YANG DITAMATKAN
SULAWESI UTARA POPULATION 15 YEARS OF AGE AND OVER WHO WORKED DURING THE PREVIOUS WEEK
BY MAIN INDUSTRY AND EDUCATIONAL ATTAINMENT
(AGUSTUS/AUGUST 2014)

PEDESAAN/RURAL		LAKI-LAKI+PEREMPUAN/MALE+FEMALE					
		PENDIDIKAN TERTINGGI YANG DITAMATKAN/ EDUCATIONAL ATTAINMENT					
LAPANGAN PEKERJAAN UTAMA/ MAIN INDUSTRY *)	TIDAK/BLM PERNAH SEKOLAH NO SCHOOLING	TIDAK/BLM TAMAT SD DID NOT COMPLETE/ NOT YET COMPLETED PRIMARY SCHOOL	SEKOLAH DASAR PRIMARY SCHOOL	S L T P JUNIOR HIGH SCHOOL	S M A SENIOR HIGH SCHOOL	DIPLOMA I/II/III/ AKADEMI/ UNIVERSITAS DIPLOMA I/II/III/ ACADEMY UNIVERSITY	JUMLAH TOTAL
(1)	(2)	(3)	(4)	(5)	(6)	(7)	(8)
1	1,442	58,717	100,382	58,076	37,337	3,382	259,336
2	-	2,544	5,614	5,627	2,532	608	16,925
3	186	6,642	14,431	10,774	7,892	370	40,295
4	-	-	83	435	1,047	-	1,565
5	-	5,844	11,370	10,834	11,118	111	39,277
6	-	8,402	22,196	18,743	26,407	2,387	78,135
7	-	3,235	7,828	8,383	11,104	677	31,227
8	-	128	516	911	6,238	1,658	9,451
9	229	3,206	5,899	5,143	25,405	28,269	68,151
JUMLAH/TOTAL	1,857	88,718	168,319	118,926	129,080	37,462	544,362

CATATAN/NOTE:

- *) 1. PERTANIAN, PERKEBUNAN, KEHUTANAN, PERBURUAN, dan PERIKANAN/AGRICULTURE, FORESTRY, HUNTING, AND FISHERY
2. PERTAMBANGAN dan PENGGALIAN/MINING AND QUARRYING
3. INDUSTRI/INDUSTRY
4. LISTRIK, GAS dan AIR MINUM/ELECTRICITY,GAS AND WATER
5. KONSTRUKSI/CONSTRUCTION
6. PERDAGANGAN, RUMAH MAKAN dan JASA AKOMODASI/TRADE, RESTAURANTS AND ACCOMMODATION SERVICES
7. TRANSPORTASI, PERGUDANGAN, dan KOMUNIKASI/TRANSPORTATION, STORAGE AND COMMUNICATION
8. LEMBAGA KEUANGAN, REAL ESTATE, USAHA PERSEWAAN dan JASA PERUSAHAAN/FINANCING, REAL ASTATE AND BUSINESS SERVICES
9. JASA KEMASYARAKATAN, SOSIAL dan PERORANGAN/COMMUNITY, SOCIAL AND PERSONAL SERVICES

TABEL 11.4
TABLE

PENDUDUK SULAWESI UTARA BERUMUR 15 TAHUN KE ATAS YANG BEKERJA SELAMA SEMINGGU YANG LALU
MENURUT LAPANGAN PEKERJAAN UTAMA DAN PENDIDIKAN TERTINGGI YANG DITAMATKAN
SULAWESI UTARA POPULATION 15 YEARS OF AGE AND OVER WHO WORKED DURING THE PREVIOUS WEEK
BY MAIN INDUSTRY AND EDUCATIONAL ATTAINMENT
(AGUSTUS/AUGUST 2014)

PERKOTAAN+PEDESAAN/URBAN+RURAL							LAKI-LAKI/MALE
LAPANGAN PEKERJAAN UTAMA/ MAIN INDUSTRY *)	PENDIDIKAN TERTINGGI YANG DITAMATKAN/ EDUCATIONAL ATTAINMENT						JUMLAH TOTAL
	TIDAK/BLM PERNAH SEKOLAH NO SCHOOLING	TIDAK/BLM TAMAT SD DID NOT COMPLETE/ NOT YET COMPLETED PRIMARY SCHOOL	SEKOLAH DASAR PRIMARY SCHOOL	S L T P JUNIOR HIGH SCHOOL	S M A SENIOR HIGH SCHOOL	DIPLOMA I/II/III/ AKADEMI/ UNIVERSITAS DIPLOMA I/II/III/ ACADEMY UNIVERSITY	
(1)	(2)	(3)	(4)	(5)	(6)	(7)	(8)
1	1,213	57,976	91,225	62,648	48,395	4,510	265,967
2	-	2,716	5,894	6,090	4,743	608	20,051
3	266	7,471	15,166	12,975	16,208	1,812	53,898
4	-	-	170	532	2,152	372	3,226
5	-	10,025	19,338	23,874	23,931	1,263	78,431
6	-	6,153	9,762	12,756	34,448	7,586	70,705
7	-	5,522	13,903	20,773	33,578	1,094	74,870
8	-	128	571	1,214	16,349	4,471	22,733
9	260	2,329	5,023	8,819	38,735	29,388	85,054
JUMLAH/TOTAL	1,739	92,820	161,052	149,681	218,539	51,104	674,935

CATATAN/NOTE:

- *) 1. PERTANIAN, PERKEBUNAN, KEHUTANAN, PERBURUAN, dan PERIKANAN/AGRICULTURE, FORESTRY, HUNTING, AND FISHERY
 2. PERTAMBANGAN dan PENGGALIAN/MINING AND QUARRYING
 3. INDUSTRI/INDUSTRY
 4. LISTRIK, GAS dan AIR MINUM/ELECTRICITY,GAS AND WATER
 5. KONSTRUKSI/CONSTRUCTION
 6. PERDAGANGAN, RUMAH MAKAN dan JASA AKOMODASI/TRADE, RESTAURANTS AND ACCOMMODATION SERVICES
 7. TRANSPORTASI, PERGUDANGAN, dan KOMUNIKASI/TRANSPORTATION, STORAGE AND COMMUNICATION
 8. LEMBAGA KEUANGAN, REAL ESTATE, USAHA PERSEWAAN dan JASA PERUSAHAAN/FINANCING, REAL ASTATE AND BUSINESS SERVICES
 9. JASA KEMASYARAKATAN, SOSIAL dan PERORANGAN/COMMUNITY, SOCIAL AND PERSONAL SERVICES

TABEL 11.5
TABLE

PENDUDUK SULAWESI UTARA BERUMUR 15 TAHUN KE ATAS YANG BEKERJA SELAMA SEMINGGU YANG LALU
MENURUT LAPANGAN PEKERJAAN UTAMA DAN PENDIDIKAN TERTINGGI YANG DITAMATKAN
SULAWESI UTARA POPULATION 15 YEARS OF AGE AND OVER WHO WORKED DURING THE PREVIOUS WEEK
BY MAIN INDUSTRY AND EDUCATIONAL ATTAINMENT
(AGUSTUS/AUGUST 2014)

PERKOTAAN+PEDESAAN/URBAN+RURAL							PEREMPUAN/FEMALE
LAPANGAN PEKERJAAN UTAMA/ MAIN INDUSTRY *)	PENDIDIKAN TERTINGGI YANG DITAMATKAN/ EDUCATIONAL ATTAINMENT						JUMLAH TOTAL
	TIDAK/BLM PERNAH SEKOLAH NO SCHOOLING	TIDAK/BLM TAMAT SD DID NOT COMPLETE/ NOT YET COMPLETED PRIMARY SCHOOL	SEKOLAH DASAR PRIMARY SCHOOL	S L T P JUNIOR HIGH SCHOOL	S M A SENIOR HIGH SCHOOL	DIPLOMA I/II/III/ AKADEMI/ UNIVERSITAS DIPLOMA I/II/III/ ACADEMY UNIVERSITY	
(1)	(2)	(3)	(4)	(5)	(6)	(7)	(8)
1	484	13,954	23,565	8,370	8,023	600	54,996
2	-	15	165	-	361	156	697
3	102	1,868	5,394	3,566	6,286	175	17,391
4	-	-	-	-	221	-	221
5	-	181	-	-	318	314	813
6	82	10,791	26,732	25,743	56,152	5,675	125,175
7	-	22	136	596	1,975	1,515	4,244
8	-	-	596	377	3,092	2,902	6,967
9	724	4,677	8,153	5,162	30,297	46,304	95,317
JUMLAH/TOTAL	1,392	31,508	64,741	43,814	106,725	57,641	305,821

CATATAN/NOTE:

- *) 1. PERTANIAN, PERKEBUNAN, KEHUTANAN, PERBURUAN, dan PERIKANAN/AGRICULTURE, FORESTRY, HUNTING, AND FISHERY
2. PERTAMBANGAN dan PENGGALIAN/MINING AND QUARRYING
3. INDUSTRI/INDUSTRY
4. LISTRIK, GAS dan AIR MINUM/ELECTRICITY,GAS AND WATER
5. KONSTRUKSI/CONSTRUCTION
6. PERDAGANGAN, RUMAH MAKAN dan JASA AKOMODASI/TRADE, RESTAURANTS AND ACCOMMODATION SERVICES
7. TRANSPORTASI, PERGUDANGAN, dan KOMUNIKASI/TRANSPORTATION, STORAGE AND COMMUNICATION
8. LEMBAGA KEUANGAN, REAL ESTATE, USAHA PERSEWAAN dan JASA PERUSAHAAN/FINANCING, REAL ASTATE AND BUSINESS SERVICES
9. JASA KEMASYARAKATAN, SOSIAL dan PERORANGAN/COMMUNITY, SOCIAL AND PERSONAL SERVICES

TABEL 12.1
TABLE

PENDUDUK SULAWESI UTARA BERUMUR 15 TAHUN KE ATAS YANG BEKERJA SELAMA SEMINGGU YANG LALU
MENURUT STATUS PEKERJAAN UTAMA DAN PENDIDIKAN TERTINGGI YANG DITAMATKAN
SULAWESI UTARA POPULATION 15 YEARS OF AGE AND OVER WHO WORKED DURING THE PREVIOUS WEEK
BY MAIN EMPLOYMENT STATUS AND EDUCATIONAL ATTAINMENT
(AGUSTUS/AUGUST 2014)

PERKOTAAN+PEDESAAN/URBAN+RURAL		LAKI-LAKI+PEREMPUAN/MALE+FEMALE					
STATUS PEKERJAAN UTAMA MAIN EMPLOYMENT STATUS	PENDIDIKAN TERTINGGI YANG DITAMATKAN/ EDUCATIONAL ATTAINMENT						JUMLAH TOTAL
	TIDAK/BLM PERNAH SEKOLAH NO SCHOOLING	TIDAK/BLM TAMAT SD DID NOT COMPLETE/ NOT YET COMPLETED PRIMARY SCHOOL	SEKOLAH DASAR PRIMARY SCHOOL	S L T P JUNIOR HIGH SCHOOL	S M A SENIOR HIGH SCHOOL	DIPLOMA I/II/III AKADEMI/ UNIVERSITAS DIPLOMA ACADEMY/ UNIVERSITY	
(1)	(2)	(3)	(4)	(5)	(6)	(7)	(8)
BERUSAHA SENDIRI OWN ACCOUNT WORKER	535	42,752	77,625	62,135	78,883	10,362	272,292
BERUSAHA DIBANTU BRH TAK TETAP/BURUH TAK DIBYR/EMPLOYER ASSISTED BY TEMPORARY WORKER/UNPAID WORKER	384	12,831	30,423	17,162	19,177	2,640	82,617
BERUSAHA DIBANTU BRH TETAP/BURUH DIBAYAR EMPLOYER ASSISTED BY PERMANENT WORKER	292	4,549	6,305	9,173	10,954	2,378	33,651
BURUH/KARYAWAN PEGAWAI/EMPLOYEE	1,038	22,988	36,945	51,602	177,712	90,022	380,307
PEKERJA BEBAS DI PERTANIAN CASUAL EMPLOYEE IN AGRICULTURE	202	19,798	27,436	16,756	7,916	205	72,313
PEKERJA BEBAS DI NON PERTANIAN CASUAL EMPLOYEE NOT IN AGRICULTURE	345	9,312	21,025	17,413	11,103	953	60,151
PEKERJA TAK DIBAYAR UNPAID WORKER	335	12,098	26,034	19,254	19,519	2,185	79,425
JUMLAH/TOTAL	3,131	124,328	225,793	193,495	325,264	108,745	980,756

TABEL 12.2
TABLE

PENDUDUK SULAWESI UTARA BERUMUR 15 TAHUN KE ATAS YANG BEKERJA SELAMA SEMINGGU YANG LALU
MENURUT STATUS PEKERJAAN UTAMA DAN PENDIDIKAN TERTINGGI YANG DITAMATKAN
SULAWESI UTARA POPULATION 15 YEARS OF AGE AND OVER WHO WORKED DURING THE PREVIOUS WEEK
BY MAIN EMPLOYMENT STATUS AND EDUCATIONAL ATTAINMENT
(AGUSTUS/AUGUST 2014)

PERKOTAAN/URBAN		LAKI-LAKI+PEREMPUAN/MALE+FEMALE						
STATUS PEKERJAAN UTAMA MAIN EMPLOYMENT STATUS	PENDIDIKAN TERTINGGI YANG DITAMATKAN/ EDUCATIONAL ATTAINMENT						JUMLAH TOTAL	
	TIDAK/BLM PERNAH SEKOLAH NO SCHOOLING	TIDAK/BLM TAMAT SD DID NOT COMPLETE/ NOT YET COMPLETED PRIMARY SCHOOL	SEKOLAH DASAR PRIMARY SCHOOL	S L T P JUNIOR HIGH SCHOOL	S M A SENIOR HIGH SCHOOL	DIPLOMA I/II/III AKADEMI/ UNIVERSITAS DIPLOMA I/II/III ACADEMY/ UNIVERSITY		
(1)	(2)	(3)	(4)	(5)	(6)	(7)	(8)	
BERUSAHA SENDIRI OWN ACCOUNT WORKER	17	13,373	22,120	25,142	43,753	5,599	110,004	
BERUSAHA DIBANTU BRH TAK TETAP/BURUH TAK DIBYR/EMPLOYER ASSISTED BY TEMPORARY WORKER/UNPAID WORKER	135	2,608	5,244	3,767	7,947	1,755	21,456	
BERUSAHA DIBANTU BRH TETAP/BURUH DIBAYAR EMPLOYER ASSISTED BY PERMANENT WORKER	144	1,075	1,592	4,572	5,238	1,875	14,496	
BURUH/KARYAWAN PEGAWAI/EMPLOYEE	592	11,293	16,622	29,953	124,694	59,669	242,823	
PEKERJA BEBAS DI PERTANIAN CASUAL EMPLOYEE IN AGRICULTURE	-	3,188	2,371	2,632	1,942	205	10,338	
PEKERJA BEBAS DI NON PERTANIAN CASUAL EMPLOYEE NOT IN AGRICULTURE	345	2,338	5,456	2,926	3,270	857	15,192	
PEKERJA TAK DIBAYAR UNPAID WORKER	41	1,735	4,069	5,577	9,340	1,323	22,085	
JUMLAH/TOTAL	1,274	35,610	57,474	74,569	196,184	71,283	436,394	

TABEL 12.3
TABLE

PENDUDUK SULAWESI UTARA BERUMUR 15 TAHUN KE ATAS YANG BEKERJA SELAMA SEMINGGU YANG LALU
MENURUT STATUS PEKERJAAN UTAMA DAN PENDIDIKAN TERTINGGI YANG DITAMATKAN
SULAWESI UTARA POPULATION 15 YEARS OF AGE AND OVER WHO WORKED DURING THE PREVIOUS WEEK
BY MAIN EMPLOYMENT STATUS AND EDUCATIONAL ATTAINMENT
(AGUSTUS/AUGUST 2014)

STATUS PEKERJAAN UTAMA MAIN EMPLOYMENT STATUS	PENDIDIKAN TERTINGGI YANG DITAMATKAN/ EDUCATIONAL ATTAINMENT						JUMLAH TOTAL
	TIDAK/BLM PERNAH SEKOLAH NO SCHOOLING	TIDAK/BLM TAMAT SD DID NOT COMPLETE/ NOT YET COMPLETED PRIMARY SCHOOL	SEKOLAH DASAR PRIMARY SCHOOL	S L T P JUNIOR HIGH SCHOOL	S M A SENIOR HIGH SCHOOL	DIPLOMA I/II/III AKADEMI/ UNIVERSITAS DIPLOMA I/II/III ACADEMY/ UNIVERSITY	
(1)	(2)	(3)	(4)	(5)	(6)	(7)	(8)
BERUSAHA SENDIRI OWN ACCOUNT WORKER	518	29,379	55,505	36,993	35,130	4,763	162,288
BERUSAHA DIBANTU BRH TAK TETAP/BURUH TAK DIBYR/EMPLOYER ASSISTED BY TEMPORARY WORKER/UNPAID WORKER	249	10,223	25,179	13,395	11,230	885	61,161
BERUSAHA DIBANTU BRH TETAP/BURUH DIBAYAR EMPLOYER ASSISTED BY PERMANENT WORKER	148	3,474	4,713	4,601	5,716	503	19,155
BURUH/KARYAWAN PEGAWAI/EMPLOYEE	446	11,695	20,323	21,649	53,018	30,353	137,484
PEKERJA BEBAS DI PERTANIAN CASUAL EMPLOYEE IN AGRICULTURE	202	16,610	25,065	14,124	5,974	-	61,975
PEKERJA BEBAS DI NON PERTANIAN CASUAL EMPLOYEE NOT IN AGRICULTURE	-	6,974	15,569	14,487	7,833	96	44,959
PEKERJA TAK DIBAYAR UNPAID WORKER	294	10,363	21,965	13,677	10,179	862	57,340
JUMLAH/TOTAL	1,857	88,718	168,319	118,926	129,080	37,462	544,362

TABEL 12.4
TABLE

PENDUDUK SULAWESI UTARA BERUMUR 15 TAHUN KE ATAS YANG BEKERJA SELAMA SEMINGGU YANG LALU
MENURUT STATUS PEKERJAAN UTAMA DAN PENDIDIKAN TERTINGGI YANG DITAMATKAN
SULAWESI UTARA POPULATION 15 YEARS OF AGE AND OVER WHO WORKED DURING THE PREVIOUS WEEK
BY MAIN EMPLOYMENT STATUS AND EDUCATIONAL ATTAINMENT
(AGUSTUS/AUGUST 2014)

PERKOTAAN+PEDESAAN/URBAN+RURAL							LAKI-LAKI/MALE
STATUS PEKERJAAN UTAMA MAIN EMPLOYMENT STATUS	PENDIDIKAN TERTINGGI YANG DITAMATKAN/ EDUCATIONAL ATTAINMENT						JUMLAH TOTAL
	TIDAK/BLM PERNAH SEKOLAH NO SCHOOLING	TIDAK/BLM TAMAT SD DID NOT COMPLETE/ NOT YET COMPLETED PRIMARY SCHOOL	SEKOLAH DASAR PRIMARY SCHOOL	S L T P JUNIOR HIGH SCHOOL	S M A SENIOR HIGH SCHOOL	DIPLOMA I/II/III AKADEMI/ UNIVERSITAS DIPLOMA I/II/III ACADEMY/ UNIVERSITY	
(1)	(2)	(3)	(4)	(5)	(6)	(7)	(8)
BERUSAHA SENDIRI OWN ACCOUNT WORKER	426	31,322	51,095	45,669	52,090	7,337	187,939
BERUSAHA DIBANTU BRH TAK TETAP/BURUH TAK DIBYR/EMPLOYER ASSISTED BY TEMPORARY WORKER/UNPAID WORKER	343	10,220	25,255	13,724	11,960	2,191	63,693
BERUSAHA DIBANTU BRH TETAP/BURUH DIBAYAR EMPLOYER ASSISTED BY PERMANENT WORKER	292	4,131	5,606	8,180	9,320	1,777	29,306
BURUH/KARYAWAN PEGAWAI/EMPLOYEE	597	18,985	28,693	42,123	119,687	38,385	248,470
PEKERJA BEBAS DI PERTANIAN CASUAL EMPLOYEE IN AGRICULTURE	-	16,389	23,040	15,044	7,091	205	61,769
PEKERJA BEBAS DI NON PERTANIAN CASUAL EMPLOYEE NOT IN AGRICULTURE	-	7,662	18,322	16,131	10,525	479	53,119
PEKERJA TAK DIBAYAR UNPAID WORKER	81	4,111	9,041	8,810	7,866	730	30,639
JUMLAH/TOTAL	1,739	92,820	161,052	149,681	218,539	51,104	674,935

TABEL 12.5
TABLE

PENDUDUK SULAWESI UTARA BERUMUR 15 TAHUN KE ATAS YANG BEKERJA SELAMA SEMINGGU YANG LALU
MENURUT STATUS PEKERJAAN UTAMA DAN PENDIDIKAN TERTINGGI YANG DITAMATKAN
SULAWESI UTARA POPULATION 15 YEARS OF AGE AND OVER WHO WORKED DURING THE PREVIOUS WEEK
BY MAIN EMPLOYMENT STATUS AND EDUCATIONAL ATTAINMENT
(AGUSTUS/AUGUST 2014)

PERKOTAAN+PEDESAAN/URBAN+RURAL							PEREMPUAN/FEMALE
STATUS PEKERJAAN UTAMA MAIN EMPLOYMENT STATUS	PENDIDIKAN TERTINGGI YANG DITAMATKAN/ EDUCATIONAL ATTAINMENT						JUMLAH TOTAL
	TIDAK/BLM PERNAH SEKOLAH NO SCHOOLING	TIDAK/BLM TAMAT SD DID NOT COMPLETE/ NOT YET COMPLETED PRIMARY SCHOOL	SEKOLAH DASAR PRIMARY SCHOOL	S L T P JUNIOR HIGH SCHOOL	S M A SENIOR HIGH SCHOOL	DIPLOMA I/II/III AKADEMI/ UNIVERSITAS DIPLOMA I/II/III ACADEMY/ UNIVERSITY	
(1)	(2)	(3)	(4)	(5)	(6)	(7)	(8)
BERUSAHA SENDIRI OWN ACCOUNT WORKER	109	11,430	26,530	16,466	26,793	3,025	84,353
BERUSAHA DIBANTU BRH TAK TETAP/BURUH TAK DIBYR/EMPLOYER ASSISTED BY TEMPORARY WORKER/UNPAID WORKER	41	2,611	5,168	3,438	7,217	449	18,924
BERUSAHA DIBANTU BRH TETAP/BURUH DIBAYAR EMPLOYER ASSISTED BY PERMANENT WORKER	-	418	699	993	1,634	601	4,345
BURUH/KARYAWAN PEGAWAI/EMPLOYEE	441	4,003	8,252	9,479	58,025	51,637	131,837
PEKERJA BEBAS DI PERTANIAN CASUAL EMPLOYEE IN AGRICULTURE	202	3,409	4,396	1,712	825	-	10,544
PEKERJA BEBAS DI NON PERTANIAN CASUAL EMPLOYEE NOT IN AGRICULTURE	345	1,650	2,703	1,282	578	474	7,032
PEKERJA TAK DIBAYAR UNPAID WORKER	254	7,987	16,993	10,444	11,653	1,455	48,786
JUMLAH/TOTAL	1,392	31,508	64,741	43,814	106,725	57,641	305,821

TABEL 13.1
TABLE

PENDUDUK SULAWESI UTARA BERUMUR 15 TAHUN KE ATAS YANG BEKERJA SELAMA SEMINGGU YANG LALU MENURUT
PENDIDIKAN TERTINGGI YANG DITAMATKAN DAN JUMLAH JAM KERJA SELURUHNYA
SULAWESI UTARA POPULATION 15 YEARS OF AGE AND OVER WHO WORKED DURING THE PREVIOUS WEEK BY
EDUCATIONAL ATTAINMENT AND TOTAL WORKING HOURS
(AGUSTUS/AUGUST 2014)

PERKOTAAN+PEDESAAN/URBAN+RURAL		LAKI-LAKI+PEREMPUAN/MALE+FEMALE					
PENDIDIKAN TERTINGGI YANG DITAMATKAN EDUCATIONAL ATTAINMENT *)	JUMLAH JAM KERJA SELURUHNYA/ TOTAL WORKING HOURS						JUMLAH ***) TOTAL
	(1)	(2)	(3)	(4)	(5)	(6)	
0	-	361	1,003	1,364	1,767	3,131	
1	3,844	7,371	36,355	44,226	76,258	124,328	
2	6,097	12,299	72,889	85,188	134,508	225,793	
3	4,518	8,022	43,406	51,428	137,549	193,495	
4	6,385	10,722	60,813	71,535	247,344	325,264	
5	2,056	1,851	17,287	19,138	87,551	108,745	
JUMLAH/TOTAL	22,900	40,626	232,253	272,879	684,977	980,756	

CATATAN/ NOTE:

- *) 0. TIDAK/ BELUM PERNAH SEKOLAH/ NO SCHOOLING
 1. TIDAK/BELUM TAMAT SD/ DID NOT COMPLETE/ NOT YET COMPLETED PRIMARY SCHOOL
 2. SEKOLAH DASAR/ PRIMARY SCHOOL
 3. S L T P/ JUNIOR HIGH SCHOOL
 4. S M T A/ SENIOR HIGH SCHOOL
 5. DIPLOMA I/II/III/AKADEMI/UNIVERSITAS/ DIPLOMA I/II/III/ACADEMY/UNIVERSITY

***) SEMENTARA TIDAK BEKERJA/ TEMPORARILY NOT WORKING

***) JUMLAH/TOTAL = KOLOM/COLUMN { (2) + (5) + (6) }

TABEL 13.2
TABLE

PENDUDUK SULAWESI UTARA BERUMUR 15 TAHUN KE ATAS YANG BEKERJA SELAMA SEMINGGU YANG LALU MENURUT
PENDIDIKAN TERTINGGI YANG DITAMATKAN DAN JUMLAH JAM KERJA SELURUHNYA
SULAWESI UTARA POPULATION 15 YEARS OF AGE AND OVER WHO WORKED DURING THE PREVIOUS WEEK BY
EDUCATIONAL ATTAINMENT AND TOTAL WORKING HOURS
(AGUSTUS/AUGUST 2014)

PERKOTAAN/RURAL		LAKI-LAKI+PEREMPUAN/MALE+FEMALE					
PENDIDIKAN TERTINGGI YANG DITAMATKAN EDUCATIONAL ATTAINMENT *)	JUMLAH JAM KERJA SELURUHNYA/ TOTAL WORKING HOURS						JUMLAH ***) TOTAL
	(1)	(2)	(3)	(4)	(5)	(6)	
0	-	150	345	495	779	1,274	
1	1,501	1,132	7,335	8,467	25,642	35,610	
2	1,512	1,924	12,910	14,834	41,128	57,474	
3	1,741	3,220	11,467	14,687	58,141	74,569	
4	3,136	4,686	25,425	30,111	162,937	196,184	
5	1,815	733	7,719	8,452	61,016	71,283	
JUMLAH/TOTAL	9,705	11,845	65,201	77,046	59,015	436,394	

CATATAN/ NOTE:

- *) 0. TIDAK/ BELUM PERNAH SEKOLAH/ NO SCHOOLING
 1. TIDAK/BELUM TAMAT SD/ DID NOT COMPLETE/ NOT YET COMPLETED PRIMARY SCHOOL
 2. SEKOLAH DASAR/ PRIMARY SCHOOL
 3. S L T P/ JUNIOR HIGH SCHOOL
 4. S M T A/ SENIOR HIGH SCHOOL
 5. DIPLOMA I/II/III/AKADEMI/UNIVERSITAS/ DIPLOMA I/II/III/ACADEMY/UNIVERSITY

***) SEMENTARA TIDAK BEKERJA/ TEMPORARILY NOT WORKING

***) JUMLAH/TOTAL = KOLOM/COLUMN { (2) + (5) + (6) }

TABEL 13.3
TABLE

PENDUDUK SULAWESI UTARA BERUMUR 15 TAHUN KE ATAS YANG BEKERJA SELAMA SEMINGGU YANG LALU MENURUT
PENDIDIKAN TERTINGGI YANG DITAMATKAN DAN JUMLAH JAM KERJA SELURUHNYA
SULAWESI UTARA POPULATION 15 YEARS OF AGE AND OVER WHO WORKED DURING THE PREVIOUS WEEK BY
EDUCATIONAL ATTAINMENT AND TOTAL WORKING HOURS
(AGUSTUS/AUGUST 2014)

PEDESAAN/RURAL		LAKI-LAKI+PEREMPUAN/MALE+FEMALE					
PENDIDIKAN TERTINGGI YANG DITAMATKAN EDUCATIONAL ATTAINMENT *)	JUMLAH JAM KERJA SELURUHNYA/ TOTAL WORKING HOURS						JUMLAH ***) TOTAL
	(1)	(2)	(3)	(4)	(5)	(6)	
0	-	211	658	869	988	1,857	
1	2,343	6,239	29,520	35,759	50,616	88,718	
2	4,585	10,375	59,979	70,354	93,380	168,319	
3	2,777	4,802	31,939	36,741	79,408	118,926	
4	3,249	6,036	35,388	41,424	84,407	129,080	
5	241	1,118	9,568	10,686	26,535	37,462	
JUMLAH/TOTAL	13,195	28,781	167,052	195,833	335,334	544,362	

CATATAN/ NOTE:

- *) 0. TIDAK/ BELUM PERNAH SEKOLAH/ NO SCHOOLING
 1. TIDAK/BELUM TAMAT SD/ DID NOT COMPLETE/ NOT YET COMPLETED PRIMARY SCHOOL
 2. SEKOLAH DASAR/ PRIMARY SCHOOL
 3. S L T P/ JUNIOR HIGH SCHOOL
 4. S M T A/ SENIOR HIGH SCHOOL
 5. DIPLOMA I/II/III/AKADEMI/UNIVERSITAS/ DIPLOMA I/II/III/ACADEMY/UNIVERSITY

***) SEMENTARA TIDAK BEKERJA/ TEMPORARILY NOT WORKING

***) JUMLAH/TOTAL = KOLOM/COLUMN { (2) + (5) + (6) }

TABEL 13.4
TABLE

PENDUDUK SULAWESI UTARA BERUMUR 15 TAHUN KE ATAS YANG BEKERJA SELAMA SEMINGGU YANG LALU MENURUT
PENDIDIKAN TERTINGGI YANG DITAMATKAN DAN JUMLAH JAM KERJA SELURUHNYA
SULAWESI UTARA POPULATION 15 YEARS OF AGE AND OVER WHO WORKED DURING THE PREVIOUS WEEK BY
EDUCATIONAL ATTAINMENT AND TOTAL WORKING HOURS
(AGUSTUS/AUGUST 2014)

PERKOTAAN+PEDESAAN/URBAN+RURAL							LAKI-LAKI/MALE
PENDIDIKAN TERTINGGI YANG DITAMATKAN EDUCATIONAL ATTAINMENT *)	JUMLAH JAM KERJA SELURUHNYA/ TOTAL WORKING HOURS						JUMLAH ***) TOTAL
	0 **)	1-14	15-34	1-34	35+		
(1)	(2)	(3)	(4)	(5)	(6)	(7)	
0	-	-	325	325	1,414	1,739	
1	2,604	3,107	24,008	27,115	63,101	92,820	
2	5,009	4,079	49,238	53,317	102,726	161,052	
3	3,471	3,953	31,753	35,706	110,504	149,681	
4	3,834	4,367	37,475	41,842	172,863	218,539	
5	643	729	7,281	8,010	42,451	51,104	
JUMLAH/TOTAL	15,561	16,235	150,080	166,315	493,059	674,935	

CATATAN/ NOTE:

- *) 0. TIDAK/ BELUM PERNAH SEKOLAH/ NO SCHOOLING
 1. TIDAK/BELUM TAMAT SD/ DID NOT COMPLETE/ NOT YET COMPLETED PRIMARY SCHOOL
 2. SEKOLAH DASAR/ PRIMARY SCHOOL
 3. S L T P/ JUNIOR HIGH SCHOOL
 4. S M T A/ SENIOR HIGH SCHOOL
 5. DIPLOMA I/II/III/AKADEMI/UNIVERSITAS/ DIPLOMA I/II/III/ACADEMY/UNIVERSITY

***) SEMENTARA TIDAK BEKERJA/ TEMPORARILY NOT WORKING

***) JUMLAH/TOTAL = KOLOM/COLUMN { (2) + (5) + (6) }

TABEL 13.5
TABLE

PENDUDUK SULAWESI UTARA BERUMUR 15 TAHUN KE ATAS YANG BEKERJA SELAMA SEMINGGU YANG LALU MENURUT
PENDIDIKAN TERTINGGI YANG DITAMATKAN DAN JUMLAH JAM KERJA SELURUHNYA
SULAWESI UTARA POPULATION 15 YEARS OF AGE AND OVER WHO WORKED DURING THE PREVIOUS WEEK BY
EDUCATIONAL ATTAINMENT AND TOTAL WORKING HOURS
(AGUSTUS/AUGUST 2014)

PERKOTAAN+PEDESAAN/URBAN+RURAL							PEREMPUAN/FEMALE
PENDIDIKAN TERTINGGI YANG DITAMATKAN EDUCATIONAL ATTAINMENT *)	JUMLAH JAM KERJA SELURUHNYA/ TOTAL WORKING HOURS						JUMLAH ***) TOTAL
	0 **)	1-14	15-34	1-34	35+		
(1)	(2)	(3)	(4)	(5)	(6)	(7)	
0	-	361	678	1,039	353	1,392	
1	1,240	4,264	12,347	17,111	13,157	31,508	
2	1,088	8,220	23,651	31,871	31,782	64,741	
3	1,047	4,069	11,653	15,722	27,045	43,814	
4	2,551	6,355	23,338	29,693	74,481	106,725	
5	1,413	1,122	10,006	11,128	45,100	57,641	
JUMLAH/TOTAL	7,339	24,391	82,173	106,564	191,918	305,821	

CATATAN/ NOTE:

- *) 0. TIDAK/ BELUM PERNAH SEKOLAH/ NO SCHOOLING
 1. TIDAK/BELUM TAMAT SD/ DID NOT COMPLETE/ NOT YET COMPLETED PRIMARY SCHOOL
 2. SEKOLAH DASAR/ PRIMARY SCHOOL
 3. S L T P/ JUNIOR HIGH SCHOOL
 4. S M T A/ SENIOR HIGH SCHOOL
 5. DIPLOMA I/II/III/AKADEMI/UNIVERSITAS/ DIPLOMA I/II/III/ACADEMY/UNIVERSITY

***) SEMENTARA TIDAK BEKERJA/ TEMPORARILY NOT WORKING

***) JUMLAH/TOTAL = KOLOM/COLUMN { (2) + (5) + (6) }

TABLE 14.1
TABLE

PENDUDUK SULAWESI UTARA BERUMUR 15 TAHUN KE ATAS YANG BEKERJA SELAMA SEMINGGU YANG LALU
MENURUT JUMLAH JAM KERJA SELURUHNYA DAN LAPANGAN PEKERJAAN UTAMA
SULAWESI UTARA POPULATION 15 YEARS OF AGE AND OVER WHO WORKED DURING THE PREVIOUS WEEK
BY TOTAL WORKING HOURS AND MAIN INDUSTRY
(AGUSTUS/AUGUST 2014)

PERKOTAAN+PEDESAAN/URBAN+RURAL										LAKI-LAKI+PEREMPUAN/MALE+FEMALE
JUMLAH JAM KERJA SELURUHNYA TOTAL WORKING HOURS	LAPANGAN PEKERJAAN UTAMA/MAIN INDUSTRY *)									JUMLAH TOTAL
	1	2	3	4	5	6	7	8	9	
(1)	(2)	(3)	(4)	(5)	(6)	(7)	(8)	(9)	(10)	(11)
0 **)	9,247	660	2,280	165	3,222	3,319	914	281	2,812	22,900
1-14	17,112	665	1,882	-	184	8,671	1,787	849	9,476	40,626
15-34	120,220	2,552	13,575	543	10,691	34,037	13,335	2,521	34,779	232,253
1-34	137,332	3,217	15,457	543	10,875	42,708	15,122	3,370	44,255	272,879
35+	174,384	16,871	53,552	2,739	65,147	149,853	63,078	26,049	133,304	684,977
JUMLAH/TOTAL ***)	320,963	20,748	71,289	3,447	79,244	195,880	79,114	29,700	180,371	980,756

CATATAN/NOTE:

- *) 1. PERTANIAN, PERKEBUNAN, KEHUTANAN, PERBURUAN, dan PERIKANAN/ AGRICULTURE, FORESTRY, HUNTING, AND FISHERY
2. PERTAMBANGAN dan PENGGALIAN/ MINING AND QUARRYING
3. INDUSTRI/ INDUSTRY
4. LISTRIK, GAS dan AIR MINUM/ ELECTRICITY, GAS AND WATER
5. KONSTRUKSI/ CONSTRUCTION
6. PERDAGANGAN, RUMAH MAKAN dan JASA AKOMODASI/ TRADE, RESTAURANTS AND ACCOMMODATION SERVICES
7. TRANSPORTASI, PERGUDANGAN, dan KOMUNIKASI/ TRANSPORTATION, STORAGE AND COMMUNICATION
8. LEMBAGA KEUANGAN, REAL ESTATE, USAHA PERSEWAAN dan JASA PERUSAHAAN/ FINANCING, REAL ESTATE AND BUSINESS SERVICES
9. JASA KEMASYARAKATAN, SOSIAL dan PERORANGAN/ COMMUNITY, SOCIAL AND PERSONAL SERVICES

***) SEMENTARA TIDAK BEKERJA/ TEMPORARILY NOT WORKING

) JUMLAH/TOTAL = BARIS/ROW { 0 + (1 - 34) + (35+) }

TABLE 14.2
TABLE

PENDUDUK SULAWESI UTARA BERUMUR 15 TAHUN KE ATAS YANG BEKERJA SELAMA SEMINGGU YANG LALU
MENURUT JUMLAH JAM KERJA SELURUHNYA DAN LAPANGAN PEKERJAAN UTAMA
SULAWESI UTARA POPULATION 15 YEARS OF AGE AND OVER WHO WORKED DURING THE PREVIOUS WEEK
BY TOTAL WORKING HOURS AND MAIN INDUSTRY
(AGUSTUS/AUGUST 2014)

PERKOTAAN/URBAN										LAKI-LAKI+PEREMPUAN/MALE+FEMALE
JUMLAH JAM KERJA SELURUHNYA TOTAL WORKING HOURS	LAPANGAN PEKERJAAN UTAMA/MAIN INDUSTRY *)									JUMLAH TOTAL
	1	2	3	4	5	6	7	8	9	
(1)	(2)	(3)	(4)	(5)	(6)	(7)	(8)	(9)	(10)	(11)
0 **)	2,181	271	1,099	-	1,939	1,423	592	196	2,004	9,705
1-14	2,484	-	1,160	-	116	2,612	663	709	4,101	11,845
15-34	17,896	279	3,621	87	4,088	15,614	6,243	1,078	16,295	65,201
1-34	20,380	279	4,781	87	4,204	18,226	6,906	1,787	20,396	77,046
35+	39,066	3,273	25,114	1,795	33,824	98,096	40,389	18,266	89,820	349,643
JUMLAH/TOTAL ***)	61,627	3,823	30,994	1,882	39,967	117,745	47,887	20,249	112,220	436,394

CATATAN/NOTE:

- *) 1. PERTANIAN, PERKEBUNAN, KEHUTANAN, PERBURUAN, dan PERIKANAN/ AGRICULTURE, FORESTRY, HUNTING, AND FISHERY
2. PERTAMBANGAN dan PENGGALIAN/ MINING AND QUARRYING
3. INDUSTRI/ INDUSTRY
4. LISTRIK, GAS dan AIR MINUM/ ELECTRICITY, GAS AND WATER
5. KONSTRUKSI/ CONSTRUCTION
6. PERDAGANGAN, RUMAH MAKAN dan JASA AKOMODASI/ TRADE, RESTAURANTS AND ACCOMMODATION SERVICES
7. TRANSPORTASI, PERGUDANGAN, dan KOMUNIKASI/ TRANSPORTATION, STORAGE AND COMMUNICATION
8. LEMBAGA KEUANGAN, REAL ESTATE, USAHA PERSEWAAN dan JASA PERUSAHAAN/ FINANCING, REAL ESTATE AND BUSINESS SERVICES
9. JASA KEMASYARAKATAN, SOSIAL dan PERORANGAN/ COMMUNITY, SOCIAL AND PERSONAL SERVICES

***) SEMENTARA TIDAK BEKERJA/ TEMPORARILY NOT WORKING

) JUMLAH/TOTAL = BARIS/ROW { 0 + (1 - 34) + (35+) }

TABLE 14.3
TABLE

PENDUDUK SULAWESI UTARA BERUMUR 15 TAHUN KE ATAS YANG BEKERJA SELAMA SEMINGGU YANG LALU
MENURUT JUMLAH JAM KERJA SELURUHNYA DAN LAPANGAN PEKERJAAN UTAMA
SULAWESI UTARA POPULATION 15 YEARS OF AGE AND OVER WHO WORKED DURING THE PREVIOUS WEEK
BY TOTAL WORKING HOURS AND MAIN INDUSTRY
(AGUSTUS/AUGUST 2014)

JUMLAH JAM KERJA SELURUHNYA TOTAL WORKING HOURS	LAPANGAN PEKERJAAN UTAMA/MAIN INDUSTRY *)									JUMLAH TOTAL
	1	2	3	4	5	6	7	8	9	
	(1)	(2)	(3)	(4)	(5)	(6)	(7)	(8)	(9)	
0 **)	7,066	389	1,181	165	1,283	1,896	322	85	808	13,195
1-14	14,628	665	722	-	68	6,059	1,124	140	5,375	28,781
15-34	102,324	2,273	9,954	456	6,603	18,423	7,092	1,443	18,484	167,052
1-34	116,952	2,938	10,676	456	6,671	24,482	8,216	1,583	23,859	195,833
35+	135,318	13,598	28,438	944	31,323	51,757	22,689	7,783	43,484	335,334
JUMLAH/TOTAL ***)	259,336	16,925	40,295	1,565	39,277	78,135	31,227	9,451	68,151	544,362

CATATAN/NOTE:

- *) 1. PERTANIAN, PERKEBUNAN, KEHUTANAN, PERBURUAN, dan PERIKANAN/ AGRICULTURE, FORESTRY, HUNTING, AND FISHERY
2. PERTAMBANGAN dan PENGGALIAN/ MINING AND QUARRYING
3. INDUSTRI/ INDUSTRY
4. LISTRIK, GAS dan AIR MINUM/ ELECTRICITY, GAS AND WATER
5. KONSTRUKSI/ CONSTRUCTION
6. PERDAGANGAN, RUMAH MAKAN dan JASA AKOMODASI/ TRADE, RESTAURANTS AND ACCOMMODATION SERVICES
7. TRANSPORTASI, PERGUDANGAN, dan KOMUNIKASI/ TRANSPORTATION, STORAGE AND COMMUNICATION
8. LEMBAGA KEUANGAN, REAL ESTATE, USAHA PERSEWAAN dan JASA PERUSAHAAN/ FINANCING, REAL ESTATE AND BUSINESS SERVICES
9. JASA KEMASYARAKATAN, SOSIAL dan PERORANGAN/ COMMUNITY, SOCIAL AND PERSONAL SERVICES

***) SEMENTARA TIDAK BEKERJA/ TEMPORARILY NOT WORKING

) JUMLAH/TOTAL = BARIS/ROW { 0 + (1 - 34) + (35+) }

TABLE 14.4
TABLE

PENDUDUK SULAWESI UTARA BERUMUR 15 TAHUN KE ATAS YANG BEKERJA SELAMA SEMINGGU YANG LALU
MENURUT JUMLAH JAM KERJA SELURUHNYA DAN LAPANGAN PEKERJAAN UTAMA
SULAWESI UTARA POPULATION 15 YEARS OF AGE AND OVER WHO WORKED DURING THE PREVIOUS WEEK
BY TOTAL WORKING HOURS AND MAIN INDUSTRY
(AGUSTUS/AUGUST 2014)

PERKOTAAN+PEDESAAN/URBAN+RURAL										LAKI-LAKI/MALE
JUMLAH JAM KERJA SELURUHNYA TOTAL WORKING HOURS	LAPANGAN PEKERJAAN UTAMA/MAIN INDUSTRY *)									JUMLAH TOTAL
	1	2	3	4	5	6	7	8	9	
(1)	(2)	(3)	(4)	(5)	(6)	(7)	(8)	(9)	(10)	(11)
0 **)	7,064	401	1,765	165	3,222	989	914	196	845	15,561
1-14	9,385	665	548	-	116	1,839	1,787	236	1,659	16,235
15-34	91,990	2,372	8,102	456	10,691	9,438	13,070	1,667	12,294	150,080
1-34	101,375	3,037	8,650	456	10,807	11,277	14,857	1,903	13,953	166,315
35+	157,528	16,613	43,483	2,605	64,402	58,439	59,099	20,634	70,256	493,059
JUMLAH/TOTAL ***)	265,967	20,051	53,898	3,226	78,431	70,705	74,870	22,733	85,054	674,935

CATATAN/NOTE:

- *) 1. PERTANIAN, PERKEBUNAN, KEHUTANAN, PERBURUAN, dan PERIKANAN/ AGRICULTURE, FORESTRY, HUNTING, AND FISHERY
2. PERTAMBANGAN dan PENGGALIAN/ MINING AND QUARRYING
3. INDUSTRI/ INDUSTRY
4. LISTRIK, GAS dan AIR MINUM/ ELECTRICITY, GAS AND WATER
5. KONSTRUKSI/ CONSTRUCTION
6. PERDAGANGAN, RUMAH MAKAN dan JASA AKOMODASI/ TRADE, RESTAURANTS AND ACCOMMODATION SERVICES
7. TRANSPORTASI, PERGUDANGAN, dan KOMUNIKASI/ TRANSPORTATION, STORAGE AND COMMUNICATION
8. LEMBAGA KEUANGAN, REAL ESTATE, USAHA PERSEWAAN dan JASA PERUSAHAAN/ FINANCING, REAL ESTATE AND BUSINESS SERVICES
9. JASA KEMASYARAKATAN, SOSIAL dan PERORANGAN/ COMMUNITY, SOCIAL AND PERSONAL SERVICES

***) SEMENTARA TIDAK BEKERJA/ TEMPORARILY NOT WORKING

) JUMLAH/TOTAL = BARIS/ROW { 0 + (1 - 34) + (35+) }

TABLE 14.5
TABLE

PENDUDUK SULAWESI UTARA BERUMUR 15 TAHUN KE ATAS YANG BEKERJA SELAMA SEMINGGU YANG LALU
MENURUT JUMLAH JAM KERJA SELURUHNYA DAN LAPANGAN PEKERJAAN UTAMA
SULAWESI UTARA POPULATION 15 YEARS OF AGE AND OVER WHO WORKED DURING THE PREVIOUS WEEK
BY TOTAL WORKING HOURS AND MAIN INDUSTRY
(AGUSTUS/AUGUST 2014)

PERKOTAAN+PEDESAAN/URBAN+RURAL										PEREMPUAN/FEMALE
JUMLAH JAM KERJA SELURUHNYA TOTAL WORKING HOURS	LAPANGAN PEKERJAAN UTAMA/MAIN INDUSTRY *)									JUMLAH TOTAL
	1	2	3	4	5	6	7	8	9	
(1)	(2)	(3)	(4)	(5)	(6)	(7)	(8)	(9)	(10)	(11)
0 **)	2,183	259	515	-	-	2,330	-	85	1,967	7,339
1-14	7,727	-	1,334	-	68	6,832	-	613	7,817	24,391
15-34	28,230	180	5,473	87	-	24,599	265	854	22,485	82,173
1-34	35,957	180	6,807	87	68	31,431	265	1,467	30,302	106,564
35+	16,856	258	10,069	134	745	91,414	3,979	5,415	63,048	191,918
JUMLAH/TOTAL ***)	54,996	697	17,391	221	813	125,175	4,244	6,967	95,317	305,821

CATATAN/NOTE:

- *) 1. PERTANIAN, PERKEBUNAN, KEHUTANAN, PERBURUAN, dan PERIKANAN/ AGRICULTURE, FORESTRY, HUNTING, AND FISHERY
2. PERTAMBANGAN dan PENGGALIAN/ MINING AND QUARRYING
3. INDUSTRI/ INDUSTRY
4. LISTRIK, GAS dan AIR MINUM/ ELECTRICITY, GAS AND WATER
5. KONSTRUKSI/ CONSTRUCTION
6. PERDAGANGAN, RUMAH MAKAN dan JASA AKOMODASI/ TRADE, RESTAURANTS AND ACCOMMODATION SERVICES
7. TRANSPORTASI, PERGUDANGAN, dan KOMUNIKASI/ TRANSPORTATION, STORAGE AND COMMUNICATION
8. LEMBAGA KEUANGAN, REAL ESTATE, USAHA PERSEWAAN dan JASA PERUSAHAAN/ FINANCING, REAL ESTATE AND BUSINESS SERVICES
9. JASA KEMASYARAKATAN, SOSIAL dan PERORANGAN/ COMMUNITY, SOCIAL AND PERSONAL SERVICES

***) SEMENTARA TIDAK BEKERJA/ TEMPORARILY NOT WORKING

) JUMLAH/TOTAL = BARIS/ROW { 0 + (1 - 34) + (35+) }

TABLE 15.1
TABLE

PENDUDUK SULAWESI UTARA BERUMUR 15 TAHUN KE ATAS YANG BEKERJA SELAMA SEMINGGU YANG LALU
MENURUT JUMLAH JAM KERJA SELURUHNYA DAN STATUS PEKERJAAN UTAMA
SULAWESI UTARA POPULATION 15 YEARS OF AGE AND OVER WHO WORKED DURING THE PREVIOUS WEEK
BY TOTAL WORKING HOURS AND MAIN EMPLOYMENT STATUS
(AGUSTUS/AUGUST 2014)

PERKOTAAN+PEDESAAN/ <i>URBAN+RURAL</i>	LAKI-LAKI+PEREMPUAN/ <i>MALE+FEMALE</i>							JUMLAH TOTAL
	STATUS PEKERJAAN UTAMA/ <i>MAIN EMPLOYMENT STATUS</i> *)							
JUMLAH JAM KERJA SELURUHNYA <i>TOTAL WORKING HOURS</i>	1	2	3	4	5	6	7	
(1)	(2)	(3)	(4)	(5)	(6)	(7)	(8)	(9)
0 **)	7,787	2,035	1,718	11,360	-	-	-	22,900
1-14	12,572	2,366	1,978	7,489	1,821	2,773	11,627	40,626
15-34	74,610	23,907	7,973	51,264	24,009	12,977	37,513	232,253
1-34	87,182	26,273	9,951	58,753	25,830	15,750	49,140	272,879
35+	177,323	54,309	21,982	310,194	46,483	44,401	30,285	684,977
JUMLAH/TOTAL ***)	272,292	82,617	33,651	380,307	72,313	60,151	79,425	980,756

CATATAN/ *NOTE*:

- *) 1. BERUSAHA SENDIRI TANPA BANTUAN ORANG LAIN/ *OWN ACCOUNT WORKER*
 2. BERUSAHA DIBANTU BURUH TAK TETAP/ BURUH TAK DIBYR
EMPLOYER ASSISTED BY TEMPORARY WORKER/UNPAID WORKER
 3. BERUSAHA DIBANTU BURUH TETAP/BURUH DIBAYAR/ TETAP/BURUH DIBAYAR/ *EMPLOYER ASSISTED BY PERMANENT WORKER*
 4. BURUH/ KARYAWAN/PEGAWAI/ *EMPLOYEE*
 5. PEKERJA BEBAS DI PERTANIAN/ *CASUAL EMPLOYEE IN AGRICULTURE*
 6. PEKERJA BEBAS DI NON PERTANIAN/ *CASUAL EMPLOYEE NOT IN AGRICULTURE*
 7. PEKERJA TAK DIBAYAR/ *UNPAID WORKER*

**) SEMENTARA TIDAK BEKERJA/ *TEMPORARILY NOT WORKING*

***) JUMLAH/TOTAL = BARIS/ROW { 0** + (1 - 34) + (35+) }

TABLE 15.2
TABLE

PENDUDUK SULAWESI UTARA BERUMUR 15 TAHUN KE ATAS YANG BEKERJA SELAMA SEMINGGU YANG LALU
MENURUT JUMLAH JAM KERJA SELURUHNYA DAN STATUS PEKERJAAN UTAMA
SULAWESI UTARA POPULATION 15 YEARS OF AGE AND OVER WHO WORKED DURING THE PREVIOUS WEEK
BY TOTAL WORKING HOURS AND MAIN EMPLOYMENT STATUS
(AGUSTUS/AUGUST 2014)

PERKOTAAN/URBAN		LAKI-LAKI+PEREMPUAN/MALE+FEMALE						
JUMLAH JAM KERJA SELURUHNYA TOTAL WORKING HOURS	STATUS PEKERJAAN UTAMA/ MAIN EMPLOYMENT STATUS *)							JUMLAH TOTAL
	1	2	3	4	5	6	7	
(1)	(2)	(3)	(4)	(5)	(6)	(7)	(8)	(9)
0 **)	2,072	758	672	6,203	-	-	-	9,705
1-14	3,106	480	1,250	3,507	13	775	2,714	11,845
15-34	22,719	4,033	2,452	20,725	3,794	4,114	7,364	65,201
1-34	25,825	4,513	3,702	24,232	3,807	4,889	10,078	77,046
35+	82,107	16,185	10,122	212,388	6,531	10,303	12,007	349,643
JUMLAH/TOTAL ***)	110,004	21,456	14,496	242,823	10,338	15,192	22,085	436,394

CATATAN/ NOTE:

- *) 1. BERUSAHA SENDIRI TANPA BANTUAN ORANG LAIN/ OWN ACCOUNT WORKER
 2. BERUSAHA DIBANTU BURUH TAK TETAP/ BURUH TAK DIBYR
 EMPLOYER ASSISTED BY TEMPORARY WORKER/UNPAID WORKER
 3. BERUSAHA DIBANTU BURUH TETAP/BURUH DIBAYAR/ TETAP/BURUH DIBAYAR/ EMPLOYER ASSISTED BY PERMANENT WORKER
 4. BURUH/ KARYAWAN/PEGAWAI/ EMPLOYEE
 5. PEKERJA BEBAS DI PERTANIAN/ CASUAL EMPLOYEE IN AGRICULTURE
 6. PEKERJA BEBAS DI NON PERTANIAN/ CASUAL EMPLOYEE NOT IN AGRICULTURE
 7. PEKERJA TAK DIBAYAR/ UNPAID WORKER

**) SEMENTARA TIDAK BEKERJA/ TEMPORARILY NOT WORKING

***) JUMLAH/TOTAL = BARIS/ROW { 0** + (1 - 34) + (35+) }

TABLE 15.3
TABLE

PENDUDUK SULAWESI UTARA BERUMUR 15 TAHUN KE ATAS YANG BEKERJA SELAMA SEMINGGU YANG LALU
MENURUT JUMLAH JAM KERJA SELURUHNYA DAN STATUS PEKERJAAN UTAMA
SULAWESI UTARA POPULATION 15 YEARS OF AGE AND OVER WHO WORKED DURING THE PREVIOUS WEEK
BY TOTAL WORKING HOURS AND MAIN EMPLOYMENT STATUS
(AGUSTUS/AUGUST 2014)

PEDESAAN/RURAL	LAKI-LAKI+PEREMPUAN/MALE+FEMALE							JUMLAH TOTAL
	STATUS PEKERJAAN UTAMA/ MAIN EMPLOYMENT STATUS *)							
JUMLAH JAM KERJA SELURUHNYA TOTAL WORKING HOURS	1	2	3	4	5	6	7	
(1)	(2)	(3)	(4)	(5)	(6)	(7)	(8)	(9)
0 **)	5,715	1,277	1,046	5,157	-	-	-	13,195
1-14	9,466	1,886	728	3,982	1,808	1,998	8,913	28,781
15-34	51,891	19,874	5,521	30,539	20,215	8,863	30,149	167,052
1-34	61,357	21,760	6,249	34,521	22,023	10,861	39,062	195,833
35+	95,216	38,124	11,860	97,806	39,952	34,098	18,278	335,334
JUMLAH/TOTAL ***)	162,288	61,161	19,155	137,484	61,975	44,959	57,340	544,362

CATATAN/ NOTE:

- *) 1. BERUSAHA SENDIRI TANPA BANTUAN ORANG LAIN/ OWN ACCOUNT WORKER
 2. BERUSAHA DIBANTU BURUH TAK TETAP/ BURUH TAK DIBYR
 EMPLOYER ASSISTED BY TEMPORARY WORKER/UNPAID WORKER
 3. BERUSAHA DIBANTU BURUH TETAP/BURUH DIBAYAR/ TETAP/BURUH DIBAYAR/ EMPLOYER ASSISTED BY PERMANENT WORKER
 4. BURUH/ KARYAWAN/PEGAWAI/ EMPLOYEE
 5. PEKERJA BEBAS DI PERTANIAN/ CASUAL EMPLOYEE IN AGRICULTURE
 6. PEKERJA BEBAS DI NON PERTANIAN/ CASUAL EMPLOYEE NOT IN AGRICULTURE
 7. PEKERJA TAK DIBAYAR/ UNPAID WORKER

**) SEMENTARA TIDAK BEKERJA/ TEMPORARILY NOT WORKING

***) JUMLAH/TOTAL = BARIS/ROW { 0** + (1 - 34) + (35+) }

TABLE 15.4
TABLE

PENDUDUK SULAWESI UTARA BERUMUR 15 TAHUN KE ATAS YANG BEKERJA SELAMA SEMINGGU YANG LALU
MENURUT JUMLAH JAM KERJA SELURUHNYA DAN STATUS PEKERJAAN UTAMA
SULAWESI UTARA POPULATION 15 YEARS OF AGE AND OVER WHO WORKED DURING THE PREVIOUS WEEK
BY TOTAL WORKING HOURS AND MAIN EMPLOYMENT STATUS
(AGUSTUS/AUGUST 2014)

JUMLAH JAM KERJA SELURUHNYA TOTAL WORKING HOURS	STATUS PEKERJAAN UTAMA/ MAIN EMPLOYMENT STATUS *)							LAKI-LAKI/MALE
	1	2	3	4	5	6	7	JUMLAH TOTAL
	(1)	(2)	(3)	(4)	(5)	(6)	(7)	(8)
0 **)	4,772	1,591	1,653	7,545	-	-	-	15,561
1-14	5,911	1,327	1,227	2,336	1,492	652	3,290	16,235
15-34	50,377	18,884	7,089	28,444	19,268	11,093	14,925	150,080
1-34	56,288	20,211	8,316	30,780	20,760	11,745	18,215	166,315
35+	126,879	41,891	19,337	210,145	41,009	41,374	12,424	493,059
JUMLAH/TOTAL ***)	187,939	63,693	29,306	248,470	61,769	53,119	30,639	674,935

CATATAN/ NOTE:

- *) 1. BERUSAHA SENDIRI TANPA BANTUAN ORANG LAIN/ OWN ACCOUNT WORKER
 2. BERUSAHA DIBANTU BURUH TAK TETAP/ BURUH TAK DIBYR
 EMPLOYER ASSISTED BY TEMPORARY WORKER/UNPAID WORKER
 3. BERUSAHA DIBANTU BURUH TETAP/BURUH DIBAYAR/ TETAP/BURUH DIBAYAR/ EMPLOYER ASSISTED BY PERMANENT WORKER
 4. BURUH/ KARYAWAN/PEGAWAI/ EMPLOYEE
 5. PEKERJA BEBAS DI PERTANIAN/ CASUAL EMPLOYEE IN AGRICULTURE
 6. PEKERJA BEBAS DI NON PERTANIAN/ CASUAL EMPLOYEE NOT IN AGRICULTURE
 7. PEKERJA TAK DIBAYAR/ UNPAID WORKER

**) SEMENTARA TIDAK BEKERJA/ TEMPORARILY NOT WORKING

***) JUMLAH/TOTAL = BARIS/ROW { 0** + (1 - 34) + (35+) }

TABLE 15.5
TABLE

PENDUDUK SULAWESI UTARA BERUMUR 15 TAHUN KE ATAS YANG BEKERJA SELAMA SEMINGGU YANG LALU
MENURUT JUMLAH JAM KERJA SELURUHNYA DAN STATUS PEKERJAAN UTAMA
SULAWESI UTARA POPULATION 15 YEARS OF AGE AND OVER WHO WORKED DURING THE PREVIOUS WEEK
BY TOTAL WORKING HOURS AND MAIN EMPLOYMENT STATUS
(AGUSTUS/AUGUST 2014)

JUMLAH JAM KERJA SELURUHNYA TOTAL WORKING HOURS	STATUS PEKERJAAN UTAMA/ MAIN EMPLOYMENT STATUS *)							PEREMPUAN/FEMALE
	1	2	3	4	5	6	7	JUMLAH TOTAL
	(1)	(2)	(3)	(4)	(5)	(6)	(7)	
0 **)	3,015	444	65	3,815	-	-	-	7,339
1-14	6,661	1,039	751	5,153	329	2,121	8,337	24,391
15-34	24,233	5,023	884	22,820	4,741	1,884	22,588	82,173
1-34	30,894	6,062	1,635	27,973	5,070	4,005	30,925	106,564
35+	50,444	12,418	2,645	100,049	5,474	3,027	17,861	191,918
JUMLAH/TOTAL ***)	84,353	18,924	4,345	131,837	10,544	7,032	48,786	305,821

CATATAN/ NOTE:

- *) 1. BERUSAHA SENDIRI TANPA BANTUAN ORANG LAIN/ OWN ACCOUNT WORKER
 2. BERUSAHA DIBANTU BURUH TAK TETAP/ BURUH TAK DIBYR
 EMPLOYER ASSISTED BY TEMPORARY WORKER/UNPAID WORKER
 3. BERUSAHA DIBANTU BURUH TETAP/BURUH DIBAYAR/ TETAP/BURUH DIBAYAR/ EMPLOYER ASSISTED BY PERMANENT WORKER
 4. BURUH/ KARYAWAN/PEGAWAI/ EMPLOYEE
 5. PEKERJA BEBAS DI PERTANIAN/ CASUAL EMPLOYEE IN AGRICULTURE
 6. PEKERJA BEBAS DI NON PERTANIAN/ CASUAL EMPLOYEE NOT IN AGRICULTURE
 7. PEKERJA TAK DIBAYAR/ UNPAID WORKER

**) SEMENTARA TIDAK BEKERJA/ TEMPORARILY NOT WORKING

***) JUMLAH/TOTAL = BARIS/ROW { 0** + (1 - 34) + (35+) }

TABLE 16.1

TABLE

PENDUDUK SULAWESI UTARA BERUMUR 15 TAHUN KE ATAS YANG BEKERJA SELAMA SEMINGGU YANG LALU
 MENURUT STATUS PEKERJAAN UTAMA DAN LAPANGAN PEKERJAAN UTAMA
 SULAWESI UTARA POPULATION 15 YEARS OF AGE AND OVER WHO WORKED DURING THE PREVIOUS WEEK
 BY MAIN EMPLOYMENT STATUS AND MAIN INDUSTRY
 (AGUSTUS/AUGUST 2014)

PERKOTAAN+PEDESAAN/URBAN+RURAL										LAKI-LAKI+PEREMPUAN/MALE+FEMALE
STATUS PEKERJAAN UTAMA MAIN EMPLOYMENT STATUS	LAPANGAN PEKERJAAN UTAMA/MAIN INDUSTRY *)									JUMLAH TOTAL
	1	2	3	4	5	6	7	8	9	
(1)	(2)	(3)	(4)	(5)	(6)	(7)	(8)	(9)	(10)	(11)
BERUSAHA SENDIRI OWN ACCOUNT WORKER	95,923	2,726	21,377	397	5,002	86,303	41,952	3,223	15,389	272,292
BERUSAHA DIBANTU BRH TAK TETAP/BURUH TAK DIBYR/EMPLOYER ASSISTED BY TEMPORARY WORKER/UNPAID WORKER	52,390	144	3,769	-	1,042	22,912	1,414	232	714	82,617
BERUSAHA DIBANTU BRH TETAP/BURUH DIBAYAR EMPLOYER ASSISTED BY PERMANENT WORKER	17,846	594	3,525	-	2,981	5,480	1,612	435	1,178	33,651
BURUH/KARYAWAN PEGAWAI/EMPLOYEE	31,507	8,222	30,252	3,050	43,435	56,452	26,457	25,384	155,548	380,307
PEKERJA BEBAS DI PERTANIAN CASUAL EMPLOYEE IN AGRICULTURE	72,313	-	-	-	-	-	-	-	-	72,313
PEKERJA BEBAS DI NON PERTANIAN CASUAL EMPLOYEE NOT IN AGRICULTURE	-	8,656	8,785	-	26,391	2,808	6,909	242	6,360	60,151
PEKERJA TAK DIBAYAR UNPAID WORKER	50,984	406	3,581	-	393	21,925	770	184	1,182	79,425
JUMLAH/TOTAL	320,963	20,748	71,289	3,447	79,244	195,880	79,114	29,700	180,371	980,756

CATATAN/NOTE:

*) 1. PERTANIAN, PERKEBUNAN, KEHUTANAN, PERBURUAN, dan PERIKANAN/AGRICULTURE, FORESTRY, HUNTING, AND FISHERY, 2. PERTAMBANGAN dan PENGGALIAN/
 MINING AND QUARRYING, 3. INDUSTRI/INDUSTRY, 4. LISTRIK, GAS dan AIR MINUM/ELECTRICITY,GAS AND WATER, 5. KONSTRUKSI/CONSTRUCTION, 6. PERDAGANGAN,
 RUMAH MAKAN dan JASA AKOMODASI/TRADE, RESTAURANTS AND ACCOMMODATION SERVICES, 7. TRANSPORTASI, PERGUDANGAN, dan KOMUNIKASI/TRANSPORTATION,
 STORAGE AND COMMUNICATION, 8. LEMBAGA KEUANGAN, REAL ESTATE, USAHA PERSEWAAN dan JASA PERUSAHAAN/FINANCING, REAL ASTATE AND BUSINESS
 SERVICES, 9. JASA KEMASYARAKATAN, SOSIAL dan PERORANGAN/COMMUNITY, SOCIAL AND PERSONAL SERVICES

TABLE 16.2

TABLE

PENDUDUK SULAWESI UTARA BERUMUR 15 TAHUN KE ATAS YANG BEKERJA SELAMA SEMINGGU YANG LALU
 MENURUT STATUS PEKERJAAN UTAMA DAN LAPANGAN PEKERJAAN UTAMA
 SULAWESI UTARA POPULATION 15 YEARS OF AGE AND OVER WHO WORKED DURING THE PREVIOUS WEEK
 BY MAIN EMPLOYMENT STATUS AND MAIN INDUSTRY
 (AGUSTUS/AUGUST 2014)

PERKOTAAN/URBAN	LAKI-LAKI+PEREMPUAN/MALE+FEMALE										
STATUS PEKERJAAN UTAMA MAIN EMPLOYMENT STATUS	LAPANGAN PEKERJAAN UTAMA/MAIN INDUSTRY *)										JUMLAH TOTAL
	1	2	3	4	5	6	7	8	9		
(1)	(2)	(3)	(4)	(5)	(6)	(7)	(8)	(9)	(10)	(11)	
BERUSAHA SENDIRI OWN ACCOUNT WORKER	19,272	307	4,857	156	2,293	45,297	25,548	2,083	10,191	110,004	
BERUSAHA DIBANTU BRH TAK TETAP/BURUH TAK DIBYR/EMPLOYER ASSISTED BY TEMPORARY WORKER/UNPAID WORKER	7,608	-	1,179	-	325	11,227	560	121	436	21,456	
BERUSAHA DIBANTU BRH TETAP/BURUH DIBAYAR EMPLOYER ASSISTED BY PERMANENT WORKER	5,088	301	2,003	-	1,956	3,181	658	340	969	14,496	
BURUH/KARYAWAN PEGAWAI/EMPLOYEE	12,201	3,037	20,893	1,726	28,713	44,194	18,157	17,419	96,483	242,823	
PEKERJA BEBAS DI PERTANIAN CASUAL EMPLOYEE IN AGRICULTURE	10,338	-	-	-	-	-	-	-	-	10,338	
PEKERJA BEBAS DI NON PERTANIAN CASUAL EMPLOYEE NOT IN AGRICULTURE	-	178	771	-	6,432	1,052	2,964	242	3,553	15,192	
PEKERJA TAK DIBAYAR UNPAID WORKER	7,120	-	1,291	-	248	12,794	-	44	588	22,085	
JUMLAH/TOTAL	61,627	3,823	30,994	1,882	39,967	117,745	47,887	20,249	112,220	436,394	

CATATAN/NOTE:

*) 1. PERTANIAN, PERKEBUNAN, KEHUTANAN, PERBURUAN, dan PERIKANAN/AGRICULTURE, FORESTRY, HUNTING, AND FISHERY, 2. PERTAMBANGAN dan PENGGALIAN/
 MINING AND QUARRYING, 3. INDUSTRI/INDUSTRY, 4. LISTRIK, GAS dan AIR MINUM/ELECTRICITY,GAS AND WATER, 5. KONSTRUKSI/CONSTRUCTION, 6. PERDAGANGAN,
 RUMAH MAKAN dan JASA AKOMODASI/TRADE, RESTAURANTS AND ACCOMMODATION SERVICES, 7. TRANSPORTASI, PERGUDANGAN, dan KOMUNIKASI/TRANSPORTATION,
 STORAGE AND COMMUNICATION, 8. LEMBAGA KEUANGAN, REAL ESTATE, USAHA PERSEWAAN dan JASA PERUSAHAAN/FINANCING, REAL ASTATE AND BUSINESS
 SERVICES, 9. JASA KEMASYARAKATAN, SOSIAL dan PERORANGAN/COMMUNITY, SOCIAL AND PERSONAL SERVICES

TABLE 16.3
TABLE

PENDUDUK SULAWESI UTARA BERUMUR 15 TAHUN KE ATAS YANG BEKERJA SELAMA SEMINGGU YANG LALU
MENURUT STATUS PEKERJAAN UTAMA DAN LAPANGAN PEKERJAAN UTAMA
SULAWESI UTARA POPULATION 15 YEARS OF AGE AND OVER WHO WORKED DURING THE PREVIOUS WEEK
BY MAIN EMPLOYMENT STATUS AND MAIN INDUSTRY
(AGUSTUS/AUGUST 2014)

PEDESAAN/RURAL											LAKI-LAKI+PEREMPUAN/MALE+FEMALE
STATUS PEKERJAAN UTAMA MAIN EMPLOYMENT STATUS	LAPANGAN PEKERJAAN UTAMA/MAIN INDUSTRY *)										JUMLAH TOTAL
	1	2	3	4	5	6	7	8	9		
(1)	(2)	(3)	(4)	(5)	(6)	(7)	(8)	(9)	(10)	(11)	
BERUSAHA SENDIRI OWN ACCOUNT WORKER	76,651	2,419	16,520	241	2,709	41,006	16,404	1,140	5,198	162,288	
BERUSAHA DIBANTU BRH TAK TETAP/BURUH TAK DIBYR/EMPLOYER ASSISTED BY TEMPORARY WORKER/UNPAID WORKER	44,782	144	2,590	-	717	11,685	854	111	278	61,161	
BERUSAHA DIBANTU BRH TETAP/BURUH DIBAYAR EMPLOYER ASSISTED BY PERMANENT WORKER	12,758	293	1,522	-	1,025	2,299	954	95	209	19,155	
BURUH/KARYAWAN PEGAWAI/EMPLOYEE	19,306	5,185	9,359	1,324	14,722	12,258	8,300	7,965	59,065	137,484	
PEKERJA BEBAS DI PERTANIAN CASUAL EMPLOYEE IN AGRICULTURE	61,975	-	-	-	-	-	-	-	-	61,975	
PEKERJA BEBAS DI NON PERTANIAN CASUAL EMPLOYEE NOT IN AGRICULTURE	-	8,478	8,014	-	19,959	1,756	3,945	-	2,807	44,959	
PEKERJA TAK DIBAYAR UNPAID WORKER	43,864	406	2,290	-	145	9,131	770	140	594	57,340	
JUMLAH/TOTAL	259,336	16,925	40,295	1,565	39,277	78,135	31,227	9,451	68,151	544,362	

CATATAN/NOTE:

*) 1. PERTANIAN, PERKEBUNAN, KEHUTANAN, PERBURUAN, dan PERIKANAN/AGRICULTURE, FORESTRY, HUNTING, AND FISHERY, 2. PERTAMBANGAN dan PENGGALIAN/
MINING AND QUARRYING, 3. INDUSTRI/INDUSTRY, 4. LISTRIK, GAS dan AIR MINUM/ELECTRICITY,GAS AND WATER, 5. KONSTRUKSI/CONSTRUCTION, 6. PERDAGANGAN,
RUMAH MAKAN dan JASA AKOMODASI/TRADE, RESTAURANTS AND ACCOMMODATION SERVICES, 7. TRANSPORTASI, PERGUDANGAN, dan KOMUNIKASI/TRANSPORTATION,
STORAGE AND COMMUNICATION, 8. LEMBAGA KEUANGAN, REAL ESTATE, USAHA PERSEWAAN dan JASA PERUSAHAAN/FINANCING, REAL ASTATE AND BUSINESS
SERVICES, 9. JASA KEMASYARAKATAN, SOSIAL dan PERORANGAN/COMMUNITY, SOCIAL AND PERSONAL SERVICES

TABLE 16.4
TABLE

PENDUDUK SULAWESI UTARA BERUMUR 15 TAHUN KE ATAS YANG BEKERJA SELAMA SEMINGGU YANG LALU
MENURUT STATUS PEKERJAAN UTAMA DAN LAPANGAN PEKERJAAN UTAMA
SULAWESI UTARA POPULATION 15 YEARS OF AGE AND OVER WHO WORKED DURING THE PREVIOUS WEEK
BY MAIN EMPLOYMENT STATUS AND MAIN INDUSTRY
(AGUSTUS/AUGUST 2014)

PERKOTAAN+PEDESAAN/URBAN+RURAL										LAKI-LAKI/MALE
STATUS PEKERJAAN UTAMA MAIN EMPLOYMENT STATUS	LAPANGAN PEKERJAAN UTAMA/MAIN INDUSTRY *)									JUMLAH TOTAL
	1	2	3	4	5	6	7	8	9	
(1)	(2)	(3)	(4)	(5)	(6)	(7)	(8)	(9)	(10)	(11)
BERUSAHA SENDIRI OWN ACCOUNT WORKER	88,054	2,726	16,299	397	5,002	22,070	41,554	2,848	8,989	187,939
BERUSAHA DIBANTU BRH TAK TETAP/BURUH TAK DIBYR/EMPLOYER ASSISTED BY TEMPORARY WORKER/UNPAID WORKER	48,329	144	3,121	-	1,042	9,482	912	232	431	63,693
BERUSAHA DIBANTU BRH TETAP/BURUH DIBAYAR EMPLOYER ASSISTED BY PERMANENT WORKER	16,722	594	2,570	-	2,981	3,733	1,316	435	955	29,306
BURUH/KARYAWAN PEGAWAI/EMPLOYEE	28,610	7,705	22,341	2,829	43,029	28,812	23,567	18,976	72,601	248,470
PEKERJA BEBAS DI PERTANIAN CASUAL EMPLOYEE IN AGRICULTURE	61,769	-	-	-	-	-	-	-	-	61,769
PEKERJA BEBAS DI NON PERTANIAN CASUAL EMPLOYEE NOT IN AGRICULTURE	-	8,641	8,245	-	25,984	1,573	6,909	242	1,525	53,119
PEKERJA TAK DIBAYAR UNPAID WORKER	22,483	241	1,322	-	393	5,035	612	-	553	30,639
JUMLAH/TOTAL	265,967	20,051	53,898	3,226	78,431	70,705	74,870	22,733	85,054	674,935

CATATAN/NOTE:

*) 1. PERTANIAN, PERKEBUNAN, KEHUTANAN, PERBURUAN, dan PERIKANAN/AGRICULTURE, FORESTRY, HUNTING, AND FISHERY, 2. PERTAMBANGAN dan PENGGALIAN/
MINING AND QUARRYING, 3. INDUSTRI/INDUSTRY, 4. LISTRIK, GAS dan AIR MINUM/ELECTRICITY,GAS AND WATER, 5. KONSTRUKSI/CONSTRUCTION, 6. PERDAGANGAN,
RUMAH MAKAN dan JASA AKOMODASI/TRADE, RESTAURANTS AND ACCOMMODATION SERVICES, 7. TRANSPORTASI, PERGUDANGAN, dan KOMUNIKASI/TRANSPORTATION,
STORAGE AND COMMUNICATION, 8. LEMBAGA KEUANGAN, REAL ESTATE, USAHA PERSEWAAN dan JASA PERUSAHAAN/FINANCING, REAL ASTATE AND BUSINESS
SERVICES, 9. JASA KEMASYARAKATAN, SOSIAL dan PERORANGAN/COMMUNITY, SOCIAL AND PERSONAL SERVICES

TABLE 16.5

TABLE

PENDUDUK SULAWESI UTARA BERUMUR 15 TAHUN KE ATAS YANG BEKERJA SELAMA SEMINGGU YANG LALU
 MENURUT STATUS PEKERJAAN UTAMA DAN LAPANGAN PEKERJAAN UTAMA
 SULAWESI UTARA POPULATION 15 YEARS OF AGE AND OVER WHO WORKED DURING THE PREVIOUS WEEK
 BY MAIN EMPLOYMENT STATUS AND MAIN INDUSTRY
 (AGUSTUS/AUGUST 2014)

PERKOTAAN+PEDESAAN/URBAN+RURAL										PEREMPUAN/FEMALE
STATUS PEKERJAAN UTAMA MAIN EMPLOYMENT STATUS	LAPANGAN PEKERJAAN UTAMA/MAIN INDUSTRY *)									JUMLAH TOTAL
	1	2	3	4	5	6	7	8	9	
(1)	(2)	(3)	(4)	(5)	(6)	(7)	(8)	(9)	(10)	(11)
BERUSAHA SENDIRI OWN ACCOUNT WORKER	7,869	-	5,078	-	-	64,233	398	375	6,400	84,353
BERUSAHA DIBANTU BRH TAK TETAP/BURUH TAK DIBYR/EMPLOYER ASSISTED BY TEMPORARY WORKER/UNPAID WORKER	4,061	-	648	-	-	13,430	502	-	283	18,924
BERUSAHA DIBANTU BRH TETAP/BURUH DIBAYAR EMPLOYER ASSISTED BY PERMANENT WORKER	1,124	-	955	-	-	1,747	296	-	223	4,345
BURUH/KARYAWAN PEGAWAI/EMPLOYEE	2,897	517	7,911	221	406	27,640	2,890	6,408	82,947	131,837
PEKERJA BEBAS DI PERTANIAN CASUAL EMPLOYEE IN AGRICULTURE	10,544	-	-	-	-	-	-	-	-	10,544
PEKERJA BEBAS DI NON PERTANIAN CASUAL EMPLOYEE NOT IN AGRICULTURE	-	15	540	-	407	1,235	-	-	4,835	7,032
PEKERJA TAK DIBAYAR UNPAID WORKER	28,501	165	2,259	-	-	16,890	158	184	629	48,786
JUMLAH/TOTAL	54,996	697	17,391	221	813	125,175	4,244	6,967	95,317	305,821

CATATAN/NOTE:

*) 1. PERTANIAN, PERKEBUNAN, KEHUTANAN, PERBURUAN, dan PERIKANAN/AGRICULTURE, FORESTRY, HUNTING, AND FISHERY, 2. PERTAMBANGAN dan PENGGALIAN/
 MINING AND QUARRYING, 3. INDUSTRI/INDUSTRY, 4. LISTRIK, GAS dan AIR MINUM/ELECTRICITY,GAS AND WATER, 5. KONSTRUKSI/CONSTRUCTION, 6. PERDAGANGAN,
 RUMAH MAKAN dan JASA AKOMODASI/TRADE, RESTAURANTS AND ACCOMMODATION SERVICES, 7. TRANSPORTASI, PERGUDANGAN, dan KOMUNIKASI/TRANSPORTATION,
 STORAGE AND COMMUNICATION, 8. LEMBAGA KEUANGAN, REAL ESTATE, USAHA PERSEWAAN dan JASA PERUSAHAAN/FINANCING, REAL ASTATE AND BUSINESS
 SERVICES, 9. JASA KEMASYARAKATAN, SOSIAL dan PERORANGAN/COMMUNITY, SOCIAL AND PERSONAL SERVICES

TABLE 17.1
TABLE

PENDUDUK SULAWESI UTARA BERUMUR 15 TAHUN KE ATAS YANG BEKERJA SELAMA SEMINGGU YANG LALU MENURUT
JENIS PEKERJAAN UTAMA DAN PENDIDIKAN TERTINGGI YANG DITAMATKAN
SULAWESI UTARA POPULATION 15 YEARS OF AGE AND OVER WHO WORKED DURING THE PREVIOUS WEEK
BY MAIN OCCUPATION AND EDUCATIONAL ATTAINMENT
(AGUSTUS/AUGUST 2014)

PERKOTAAN+PEDESAAN/URBAN+RURAL		PENDIDIKAN TERTINGGI YANG DITAMATKAN/ EDUCATIONAL ATTAINMENT						LAKI-LAKI+PEREMPUAN/MALE+FEMALE
JENIS PEKERJAAN UTAMA MAIN OCCUPATION *)	TIDAK/BLM PERNAH SEKOLAH/NO SCHOOLING	TIDAK/BLM TAMAT SD/COMPLETE/NOT YET COMPLETED	SEKOLAH DASAR/PRIMARY SCHOOL	S L T P JUNIOR	S M T A SENIOR	DIPLOMA I/II/III	JUMLAH TOTAL	
(1)	(2)	(3)	(4)	(5)	(6)	(7)	(8)	
0/1	-	237	1,208	1,307	19,970	51,329	74,051	
2	-	-	452	1,557	5,689	7,503	15,201	
3	-	-	665	1,573	48,885	24,762	75,885	
4	82	15,127	34,238	33,240	69,362	12,182	164,231	
5	563	5,871	8,080	8,441	23,446	4,555	50,956	
6	1,697	70,579	112,518	70,171	54,456	4,536	313,957	
7/8/9	789	32,514	68,521	77,001	95,932	2,851	277,608	
X/00	-	-	111	205	7,524	1,027	8,867	
JUMLAH/TOTAL	3,131	124,328	225,793	193,495	325,264	108,745	980,756	

CATATAN/ NOTE:

- *) 0/1. TENAGA PROFESIONAL, TEKNISI DAN YANG SEJENIS/ PROFESSIONAL, TECHNICAL AND RELATED WORKERS
 2. TENAGA KEPEMIMPINAN DAN KETATALAKSANAAN/ ADMINISTRATIVE AND MANAGERIAL WORKERS
 3. TENAGA TATA USAHA DAN YANG SEJENISNYA/ CLERICAL AND RELATED WORKERS
 4. TENAGA USAHA PENJUALAN/ SALES WORKERS
 5. TENAGA USAHA JASA/ SERVICES WORKERS
 6. TENAGA USAHA PERTANIAN, KEHUTANAN, PERBURUANDAN PERIKANAN/ AGRICULTURAL, ANIMAL HUSBANDRY, FORESTRY WORKERS, TRANSPORT EQUIPMENT OPERATORS AND LABORERS
 7/8/9. TENAGA PRODUKSI, OPERATOR ALAT-ALAT ANGKUTAN DAN PEKERJA KASAR/ PRODUCTION AND RELATED WORKERS, TRANSPORT EQUIPMENT OPERATORS AND LABORERS
 X/00. LAINNYA/ OTHERS

TABLE 17.2
TABLE

PENDUDUK SULAWESI UTARA BERUMUR 15 TAHUN KE ATAS YANG BEKERJA SELAMA SEMINGGU YANG LALU MENURUT
JENIS PEKERJAAN UTAMA DAN PENDIDIKAN TERTINGGI YANG DITAMATKAN
SULAWESI UTARA POPULATION 15 YEARS OF AGE AND OVER WHO WORKED DURING THE PREVIOUS WEEK
BY MAIN OCCUPATION AND EDUCATIONAL ATTAINMENT
(AGUSTUS/AUGUST 2014)

PERKOTAAN/URBAN		PENDIDIKAN TERTINGGI YANG DITAMATKAN/ EDUCATIONAL ATTAINMENT					LAKI-LAKI+PEREMPUAN/MALE+FEMALE	
JENIS PEKERJAAN UTAMA MAIN OCCUPATION *)	TIDAK/BLM PERNAH SEKOLAH NO SCHOOLING	TIDAK/BLM TAMAT SD DID NOT COMPLETE/ NOT YET COMPLETED PRIMARY SCHOOL	SEKOLAH DASAR PRIMARY SCHOOL	S L T P JUNIOR HIGH SCHOOL	S M T A SENIOR HIGH SCHOOL	DIPLOMA I/II/III AKADEMI/ UNIVERSITAS DIPLOMA I/II/III ACADEMY/ UNIVERSITY	JUMLAH TOTAL	
(1)	(2)	(3)	(4)	(5)	(6)	(7)	(8)	
0/1	-	-	267	601	11,378	30,252	42,498	
2	-	-	214	596	2,958	5,124	8,892	
3	-	-	396	904	36,294	18,647	56,241	
4	82	7,636	13,285	15,030	46,053	9,795	91,881	
5	334	3,483	4,441	5,620	18,119	3,812	35,809	
6	255	12,425	13,655	12,495	17,543	1,273	57,646	
7/8/9	603	12,066	25,216	39,166	58,728	1,353	137,132	
X/00	-	-	-	157	5,111	1,027	6,295	
JUMLAH/TOTAL	1,274	35,610	57,474	74,569	196,184	71,283	436,394	

CATATAN/ NOTE:

- *) 0/1. TENAGA PROFESIONAL, TEKNISI DAN YANG SEJENIS/ PROFESSIONAL, TECHNICAL AND RELATED WORKERS
 2. TENAGA KEPEMIMPINAN DAN KETATALAKSANAAN/ ADMINISTRATIVE AND MANAGERIAL WORKERS
 3. TENAGA TATA USAHA DAN YANG SEJENISNYA/ CLERICAL AND RELATED WORKERS
 4. TENAGA USAHA PENJUALAN/ SALES WORKERS
 5. TENAGA USAHA JASA/ SERVICES WORKERS
 6. TENAGA USAHA PERTANIAN, KEHUTANAN, PERBURUANDAN PERIKANAN/ AGRICULTURAL, ANIMAL HUSBANDRY, FORESTRY WORKERS, TRANSPORT EQUIPMENT OPERATORS AND LABORERS
 7/8/9. TENAGA PRODUKSI, OPERATOR ALAT-ALAT ANGKUTAN DAN PEKERJA KASAR/ PRODUCTION AND RELATED WORKERS, TRANSPORT EQUIPMENT OPERATORS AND LABORERS
 X/00. LAINNYA/ OTHERS

TABLE 17.3
TABLE

PENDUDUK SULAWESI UTARA BERUMUR 15 TAHUN KE ATAS YANG BEKERJA SELAMA SEMINGGU YANG LALU MENURUT
JENIS PEKERJAAN UTAMA DAN PENDIDIKAN TERTINGGI YANG DITAMATKAN
SULAWESI UTARA POPULATION 15 YEARS OF AGE AND OVER WHO WORKED DURING THE PREVIOUS WEEK
BY MAIN OCCUPATION AND EDUCATIONAL ATTAINMENT
(AGUSTUS/AUGUST 2014)

PEDESAAN/RURAL							LAKI-LAKI+PEREMPUAN/MALE+FEMALE
JENIS PEKERJAAN UTAMA MAIN OCCUPATION *)	PENDIDIKAN TERTINGGI YANG DITAMATKAN/ EDUCATIONAL ATTAINMENT						JUMLAH TOTAL
	TIDAK/BLM PERNAH SEKOLAH NO SCHOOLING	TIDAK/BLM TAMAT SD DID NOT COMPLETE/ NOT YET COMPLETED PRIMARY SCHOOL	SEKOLAH DASAR PRIMARY SCHOOL	S L T P JUNIOR HIGH SCHOOL	S M T A SENIOR HIGH SCHOOL	DIPLOMA I/II/III AKADEMI/ UNIVERSITAS DIPLOMA I/II/III ACADEMY/ UNIVERSITY	
(1)	(2)	(3)	(4)	(5)	(6)	(7)	(8)
0/1	-	237	941	706	8,592	21,077	31,553
2	-	-	238	961	2,731	2,379	6,309
3	-	-	269	669	12,591	6,115	19,644
4	-	7,491	20,953	18,210	23,309	2,387	72,350
5	229	2,388	3,639	2,821	5,327	743	15,147
6	1,442	58,154	98,863	57,676	36,913	3,263	256,311
7/8/9	186	20,448	43,305	37,835	37,204	1,498	140,476
X/00	-	-	111	48	2,413	-	2,572
JUMLAH/TOTAL	1,857	88,718	168,319	118,926	129,080	37,462	544,362

CATATAN/ NOTE:

- *) 0/1. TENAGA PROFESIONAL, TEKNISI DAN YANG SEJENIS/ PROFESSIONAL, TECHNICAL AND RELATED WORKERS
 2. TENAGA KEPEMIMPINAN DAN KETATALAKSANAAN/ ADMINISTRATIVE AND MANAGERIAL WORKERS
 3. TENAGA TATA USAHA DAN YANG SEJENISNYA/ CLERICAL AND RELATED WORKERS
 4. TENAGA USAHA PENJUALAN/ SALES WORKERS
 5. TENAGA USAHA JASA/ SERVICES WORKERS
 6. TENAGA USAHA PERTANIAN, KEHUTANAN, PERBURUANDAN PERIKANAN/ AGRICULTURAL, ANIMAL HUSBANDRY, FORESTRY WORKERS, TRANSPORT EQUIPMENT OPERATORS AND LABORERS
 7/8/9. TENAGA PRODUKSI, OPERATOR ALAT-ALAT ANGKUTAN DAN PEKERJA KASAR/ PRODUCTION AND RELATED WORKERS, TRANSPORT EQUIPMENT OPERATORS AND LABORERS
 X/00. LAINNYA/ OTHERS

TABLE 17.4
TABLE

PENDUDUK SULAWESI UTARA BERUMUR 15 TAHUN KE ATAS YANG BEKERJA SELAMA SEMINGGU YANG LALU MENURUT
JENIS PEKERJAAN UTAMA DAN PENDIDIKAN TERTINGGI YANG DITAMATKAN
SULAWESI UTARA POPULATION 15 YEARS OF AGE AND OVER WHO WORKED DURING THE PREVIOUS WEEK
BY MAIN OCCUPATION AND EDUCATIONAL ATTAINMENT
(AGUSTUS/AUGUST 2014)

PERKOTAAN+PEDESAAN/URBAN+RURAL							LAKI-LAKI/MALE
JENIS PEKERJAAN UTAMA MAIN OCCUPATION *)	PENDIDIKAN TERTINGGI YANG DITAMATKAN/ EDUCATIONAL ATTAINMENT						JUMLAH TOTAL
	TIDAK/BLM PERNAH SEKOLAH NO SCHOOLING	TIDAK/BLM TAMAT SD DID NOT COMPLETE/ NOT YET COMPLETED PRIMARY SCHOOL	SEKOLAH DASAR PRIMARY SCHOOL	S L T P JUNIOR HIGH SCHOOL	S M T A SENIOR HIGH SCHOOL	DIPLOMA I/II/III AKADEMI/ UNIVERSITAS DIPLOMA I/II/III ACADEMY/ UNIVERSITY	
(1)	(2)	(3)	(4)	(5)	(6)	(7)	(8)
0/1	-	85	300	917	8,773	16,990	27,065
2	-	-	452	1,557	4,581	4,410	11,000
3	-	-	539	793	27,688	11,384	40,454
4	-	4,927	9,152	10,829	24,823	6,885	56,616
5	-	1,462	1,717	2,991	14,415	3,699	24,284
6	1,213	56,775	89,615	61,801	46,896	4,269	260,569
7/8/9	526	29,571	59,116	70,588	84,176	2,711	246,688
X/00	-	-	111	205	7,187	756	8,259
JUMLAH/TOTAL	1,739	92,820	161,052	149,681	218,539	51,104	674,935

CATATAN/ NOTE:

- *) 0/1. TENAGA PROFESIONAL, TEKNISI DAN YANG SEJENIS/ PROFESSIONAL, TECHNICAL AND RELATED WORKERS
 2. TENAGA KEPEMIMPINAN DAN KETATALAKSANAAN/ ADMINISTRATIVE AND MANAGERIAL WORKERS
 3. TENAGA TATA USAHA DAN YANG SEJENISNYA/ CLERICAL AND RELATED WORKERS
 4. TENAGA USAHA PENJUALAN/ SALES WORKERS
 5. TENAGA USAHA JASA/ SERVICES WORKERS
 6. TENAGA USAHA PERTANIAN, KEHUTANAN, PERBURUANDAN PERIKANAN/ AGRICULTURAL, ANIMAL HUSBANDRY, FORESTRY WORKERS,
 TRANSPORT EQUIPMENT OPERATORS AND LABORERS
 7/8/9. TENAGA PRODUKSI, OPERATOR ALAT-ALAT ANGKUTAN DAN PEKERJA KASAR/ PRODUCTION AND RELATED WORKERS, TRANSPORT EQUIPMENT
 OPERATORS AND LABORERS
 X/00. LAINNYA/ OTHERS

TABLE 17.5
TABLE

PENDUDUK SULAWESI UTARA BERUMUR 15 TAHUN KE ATAS YANG BEKERJA SELAMA SEMINGGU YANG LALU MENURUT
JENIS PEKERJAAN UTAMA DAN PENDIDIKAN TERTINGGI YANG DITAMATKAN
SULAWESI UTARA POPULATION 15 YEARS OF AGE AND OVER WHO WORKED DURING THE PREVIOUS WEEK
BY MAIN OCCUPATION AND EDUCATIONAL ATTAINMENT
(AGUSTUS/AUGUST 2014)

PERKOTAAN+PEDESAAN/URBAN+RURAL							PEREMPUAN/FEMALE
JENIS PEKERJAAN UTAMA MAIN OCCUPATION *)	PENDIDIKAN TERTINGGI YANG DITAMATKAN/ EDUCATIONAL ATTAINMENT						JUMLAH TOTAL
	TIDAK/BLM PERNAH SEKOLAH NO SCHOOLING	TIDAK/BLM TAMAT SD DID NOT COMPLETE/ NOT YET COMPLETED PRIMARY SCHOOL	SEKOLAH DASAR PRIMARY SCHOOL	S L T P JUNIOR HIGH SCHOOL	S M T A SENIOR HIGH SCHOOL	DIPLOMA I/II/III AKADEMI/ UNIVERSITAS DIPLOMA I/II/III ACADEMY/ UNIVERSITY	
(1)	(2)	(3)	(4)	(5)	(6)	(7)	(8)
0/1	-	152	908	390	11,197	34,339	46,986
2	-	-	-	-	1,108	3,093	4,201
3	-	-	76	780	21,197	13,378	35,431
4	82	10,200	25,086	22,411	44,539	5,297	107,615
5	563	4,409	6,363	5,450	9,031	856	26,672
6	484	13,804	22,903	8,370	7,560	267	53,388
7/8/9	263	2,943	9,405	6,413	11,756	140	30,920
X/00	-	-	-	-	337	271	608
JUMLAH/TOTAL	1,392	31,508	64,741	43,814	106,725	57,641	305,821

CATATAN/ NOTE:

- *) 0/1. TENAGA PROFESIONAL, TEKNISI DAN YANG SEJENIS/ PROFESSIONAL, TECHNICAL AND RELATED WORKERS
 2. TENAGA KEPEMIMPINAN DAN KETATALAKSANAAN/ ADMINISTRATIVE AND MANAGERIAL WORKERS
 3. TENAGA TATA USAHA DAN YANG SEJENISNYA/ CLERICAL AND RELATED WORKERS
 4. TENAGA USAHA PENJUALAN/ SALES WORKERS
 5. TENAGA USAHA JASA/ SERVICES WORKERS
 6. TENAGA USAHA PERTANIAN, KEHUTANAN, PERBURUANDAN PERIKANAN/ AGRICULTURAL, ANIMAL HUSBANDRY, FORESTRY WORKERS,
 TRANSPORT EQUIPMENT OPERATORS AND LABORERS
 7/8/9. TENAGA PRODUKSI, OPERATOR ALAT-ALAT ANGKUTAN DAN PEKERJA KASAR/ PRODUCTION AND RELATED WORKERS, TRANSPORT EQUIPMENT
 OPERATORS AND LABORERS
 X/00. LAINNYA/ OTHERS

TABEL 18.1
TABLE

PENDUDUK SULAWESI UTARA BERUMUR 15 TAHUN KE ATAS YANG BEKERJA SELAMA SEMINGGU YANG LALU
MENURUT LAPANGAN PEKERJAAN UTAMA DAN JENIS PEKERJAAN UTAMA
SULAWESI UTARA POPULATION 15 YEARS OF AGE AND OVER WHO WORKED DURING THE PREVIOUS WEEK
BY MAIN INDUSTRY STATUS AND MAIN OCCUPATION
(AGUSTUS/AUGUST 2014)

PERKOTAAN+PEDESAAN/URBAN+RURAL										LAKI-LAKI+PEREMPUAN/MALE+FEMALE
LAPANGAN PEKERJAAN UTAMA/ MAIN INDUSTRY *)	JENIS PEKERJAAN UTAMA/MAIN ACCUPATION **)									JUMLAH TOTAL
	0/1	2	3	4	5	6	7/8/9	X/00		
(1)	(2)	(3)	(4)	(5)	(6)	(7)	(8)	(9)	(10)	
1	293	-	1,137	521	402	313,835	4,775	-	320,963	
2	535	434	845	-	641	-	18,293	-	20,748	
3	1,348	1,515	2,999	2,661	2,404	-	60,282	-	71,289	
4	506	-	911	338	521	-	1,171	-	3,447	
5	1,361	1,191	941	248	905	-	74,598	-	79,244	
6	456	657	7,915	156,105	11,060	-	19,687	-	195,880	
7	786	312	3,300	1,808	3,184	-	69,724	-	79,114	
8	3,310	369	14,959	2,174	5,117	-	3,771	-	29,700	
9	65,456	10,723	42,878	376	26,642	122	25,307	8,867	180,371	
JUMLAH/TOTAL	74,051	15,201	75,885	164,231	50,956	313,957	277,608	8,867	980,756	

CATATAN/NOTE:

- *) 1. PERTANIAN, PERKEBUNAN, KEHUTANAN, PERBURUAN, dan PERIKANAN/AGRICULTURE, FORESTRY, HUNTING, AND FISHERY
2. PERTAMBANGAN dan PENGGALIAN/MINING AND QUARRYING
3. INDUSTRI/INDUSTRY
4. LISTRIK, GAS dan AIR MINUM/ELECTRICITY,GAS AND WATER
5. KONSTRUKSI/CONSTRUCTION
6. PERDAGANGAN, RUMAH MAKAN dan JASA AKOMODASI/TRADE, RESTAURANTS AND ACCOMMODATION SERVICES
7. TRANSPORTASI, PERGUDANGAN, dan KOMUNIKASI/TRANSPORTATION, STORAGE AND COMMUNICATION
8. LEMBAGA KEUANGAN, REAL ESTATE, USAHA PERSEWAAN dan JASA PERUSAHAAN/FINANCING, REAL ASTATE AND BUSINESS SERVICES
9. JASA KEMASYARAKATAN, SOSIAL dan PERORANGAN/COMMUNITY, SOCIAL AND PERSONAL SERVICES

- **) 0/1. TENAGA PROFESIONAL, TEKNISI DAN YANG SEJENIS/ PROFESSIONAL, TECHNICAL AND RELATED WORKERS
2. TENAGA KEPEMIMPINAN DAN KETATALAKSANAAN/ ADMINISTRATIVE AND MANAGERIAL WORKERS
3. TENAGA TATA USAHA DAN YANG SEJENISNYA/ CLERICAL AND RELATED WORKERS
4. TENAGA USAHA PENJUALAN/ SALES WORKERS
5. TENAGA USAHA JASA/ SERVICES WORKERS
6. TENAGA USAHA PERTANIAN, KEHUTANAN, PERBURUANDAN PERIKANAN/ AGRICULTURAL, ANIMAL HUSBANDRY, FORESTRY WORKERS,TRANSPORT EQUIPMENT OPERATORS AND LABORERS
7/8/9. TENAGA PRODUKSI, OPERATOR ALAT-ALAT ANGKUTAN DAN PEKERJA KASAR/ PRODUCTION AND RELATED WORKERS, TRANSPORT EQUIPMENT OPERATORS AND LABORERS
X/00. LAINNYA/ OTHERS

TABEL 18.2
TABLE

PENDUDUK SULAWESI UTARA BERUMUR 15 TAHUN KE ATAS YANG BEKERJA SELAMA SEMINGGU YANG LALU
MENURUT LAPANGAN PEKERJAAN UTAMA DAN JENIS PEKERJAAN UTAMA
SULAWESI UTARA POPULATION 15 YEARS OF AGE AND OVER WHO WORKED DURING THE PREVIOUS WEEK
BY MAIN INDUSTRY STATUS AND MAIN OCCUPATION
(AGUSTUS/AUGUST 2014)

PERKOTAAN/URBAN		LAKI-LAKI+PEREMPUAN/MALE+FEMALE								
LAPANGAN PEKERJAAN UTAMA/ MAIN INDUSTRY *)	JENIS PEKERJAAN UTAMA/MAIN ACCUPATION **)									JUMLAH TOTAL
	0/1	2	3	4	5	6	7/8/9	X/00		
(1)	(2)	(3)	(4)	(5)	(6)	(7)	(8)	(9)	(10)	
1	-	-	1,137	288	216	57,646	2,340	-	59,529	
2	461	92	521	-	444	-	2,305	-	3,109	
3	1,053	1,350	2,702	1,775	1,137	-	22,977	-	23,068	
4	328	-	700	338	269	-	247	-	1,923	
5	1,250	712	537	248	690	-	36,530	-	44,441	
6	456	657	7,281	85,973	9,413	-	13,965	-	120,086	
7	621	312	3,300	941	3,184	-	39,529	-	45,244	
8	2,575	369	10,429	2,009	3,669	-	1,198	-	22,995	
9	35,754	5,400	29,634	309	16,787	-	18,041	6,295	116,293	
JUMLAH/TOTAL	42,498	8,892	56,241	91,881	35,809	57,646	137,132	6,295	436,688	

CATATAN/NOTE:

- *) 1. PERTANIAN, PERKEBUNAN, KEHUTANAN, PERBURUAN, dan PERIKANAN/AGRICULTURE, FORESTRY, HUNTING, AND FISHERY
2. PERTAMBANGAN dan PENGGALIAN/MINING AND QUARRYING
3. INDUSTRI/INDUSTRY
4. LISTRIK, GAS dan AIR MINUM/ELECTRICITY,GAS AND WATER
5. KONSTRUKSI/CONSTRUCTION
6. PERDAGANGAN, RUMAH MAKAN dan JASA AKOMODASI/TRADE, RESTAURANTS AND ACCOMMODATION SERVICES
7. TRANSPORTASI, PERGUDANGAN, dan KOMUNIKASI/TRANSPORTATION, STORAGE AND COMMUNICATION
8. LEMBAGA KEUANGAN, REAL ESTATE, USAHA PERSEWAAN dan JASA PERUSAHAAN/FINANCING, REAL ASTATE AND BUSINESS SERVICES
9. JASA KEMASYARAKATAN, SOSIAL dan PERORANGAN/COMMUNITY, SOCIAL AND PERSONAL SERVICES

- **) 0/1. TENAGA PROFESIONAL, TEKNISI DAN YANG SEJENIS/ PROFESSIONAL, TECHNICAL AND RELATED WORKERS
2. TENAGA KEPEMIMPINAN DAN KETATALAKSANAAN/ ADMINISTRATIVE AND MANAGERIAL WORKERS
3. TENAGA TATA USAHA DAN YANG SEJENISNYA/ CLERICAL AND RELATED WORKERS
4. TENAGA USAHA PENJUALAN/ SALES WORKERS
5. TENAGA USAHA JASA/ SERVICES WORKERS
6. TENAGA USAHA PERTANIAN, KEHUTANAN, PERBURUANDAN PERIKANAN/ AGRICULTURAL, ANIMAL HUSBANDRY, FORESTRY WORKERS,TRANSPORT EQUIPMENT OPERATORS AND LABORERS
7/8/9. TENAGA PRODUKSI, OPERATOR ALAT-ALAT ANGKUTAN DAN PEKERJA KASAR/ PRODUCTION AND RELATED WORKERS, TRANSPORT EQUIPMENT OPERATORS AND LABORERS
X/00. LAINNYA/ OTHERS

TABEL 18.3
TABLE

PENDUDUK SULAWESI UTARA BERUMUR 15 TAHUN KE ATAS YANG BEKERJA SELAMA SEMINGGU YANG LALU
MENURUT LAPANGAN PEKERJAAN UTAMA DAN JENIS PEKERJAAN UTAMA
SULAWESI UTARA POPULATION 15 YEARS OF AGE AND OVER WHO WORKED DURING THE PREVIOUS WEEK
BY MAIN INDUSTRY STATUS AND MAIN OCCUPATION
(AGUSTUS/AUGUST 2014)

PEDESAAN/RURAL										LAKI-LAKI+PEREMPUAN/MALE+FEMALE
LAPANGAN PEKERJAAN UTAMA/ MAIN INDUSTRY *)	JENIS PEKERJAAN UTAMA/MAIN ACCUPATION **)									JUMLAH TOTAL
	0/1	2	3	4	5	6	7/8/9	X/00		
(1)	(2)	(3)	(4)	(5)	(6)	(7)	(8)	(9)	(10)	
1	293	-	-	233	186	256,189	2,435	-	259,336	
2	74	342	324	-	197	-	15,988	-	16,925	
3	295	165	297	886	1,347	-	37,305	-	40,295	
4	178	-	211	-	252	-	924	-	1,565	
5	111	479	404	-	215	-	38,068	-	39,277	
6	-	-	634	70,132	1,647	-	5,722	-	78,135	
7	165	-	-	867	-	-	30,195	-	31,227	
8	735	-	4,530	165	1,448	-	2,573	-	9,451	
9	29,702	5,323	13,244	67	9,855	122	7,266	2,572	68,151	
JUMLAH/TOTAL	31,553	6,309	19,644	72,350	15,147	256,311	140,476	2,572	544,362	

CATATAN/NOTE:

- *) 1. PERTANIAN, PERKEBUNAN, KEHUTANAN, PERBURUAN, dan PERIKANAN/AGRICULTURE, FORESTRY, HUNTING, AND FISHERY
2. PERTAMBANGAN dan PENGGALIAN/MINING AND QUARRYING
3. INDUSTRI/INDUSTRY
4. LISTRIK, GAS dan AIR MINUM/ELECTRICITY,GAS AND WATER
5. KONSTRUKSI/CONSTRUCTION
6. PERDAGANGAN, RUMAH MAKAN dan JASA AKOMODASI/TRADE, RESTAURANTS AND ACCOMMODATION SERVICES
7. TRANSPORTASI, PERGUDANGAN, dan KOMUNIKASI/TRANSPORTATION, STORAGE AND COMMUNICATION
8. LEMBAGA KEUANGAN, REAL ESTATE, USAHA PERSEWAAN dan JASA PERUSAHAAN/FINANCING, REAL ASTATE AND BUSINESS SERVICES
9. JASA KEMASYARAKATAN, SOSIAL dan PERORANGAN/COMMUNITY, SOCIAL AND PERSONAL SERVICES

- **) 0/1. TENAGA PROFESIONAL, TEKNISI DAN YANG SEJENIS/ PROFESSIONAL, TECHNICAL AND RELATED WORKERS
2. TENAGA KEPEMIMPINAN DAN KETATALAKSANAAN/ ADMINISTRATIVE AND MANAGERIAL WORKERS
3. TENAGA TATA USAHA DAN YANG SEJENISNYA/ CLERICAL AND RELATED WORKERS
4. TENAGA USAHA PENJUALAN/ SALES WORKERS
5. TENAGA USAHA JASA/ SERVICES WORKERS
6. TENAGA USAHA PERTANIAN, KEHUTANAN, PERBURUANDAN PERIKANAN/ AGRICULTURAL, ANIMAL HUSBANDRY, FORESTRY WORKERS,TRANSPORT EQUIPMENT OPERATORS AND LABORERS
7/8/9. TENAGA PRODUKSI, OPERATOR ALAT-ALAT ANGKUTAN DAN PEKERJA KASAR/ PRODUCTION AND RELATED WORKERS, TRANSPORT EQUIPMENT OPERATORS AND LABORERS
X/00. LAINNYA/ OTHERS

TABEL 18.4
TABLE

PENDUDUK SULAWESI UTARA BERUMUR 15 TAHUN KE ATAS YANG BEKERJA SELAMA SEMINGGU YANG LALU
MENURUT LAPANGAN PEKERJAAN UTAMA DAN JENIS PEKERJAAN UTAMA
SULAWESI UTARA POPULATION 15 YEARS OF AGE AND OVER WHO WORKED DURING THE PREVIOUS WEEK
BY MAIN INDUSTRY STATUS AND MAIN OCCUPATION
(AGUSTUS/AUGUST 2014)

PERKOTAAN+PEDESAAN/URBAN+RURAL										LAKI-LAKI/MALE
LAPANGAN PEKERJAAN UTAMA/ MAIN INDUSTRY *)	JENIS PEKERJAAN UTAMA/MAIN ACCUPATION **)									JUMLAH TOTAL
	0/1	2	3	4	5	6	7/8/9	X/00		
(1)	(2)	(3)	(4)	(5)	(6)	(7)	(8)	(9)	(10)	
1	293	-	387	259	402	260,569	4,057	-	265,967	
2	535	434	430	-	641	-	18,011	-	20,051	
3	1,053	1,422	1,923	1,697	2,045	-	45,758	-	53,898	
4	419	-	777	338	521	-	1,171	-	3,226	
5	1,204	1,034	941	248	781	-	74,223	-	78,431	
6	456	248	3,075	52,018	4,704	-	10,204	-	70,705	
7	786	312	1,843	351	2,783	-	68,795	-	74,870	
8	2,730	369	10,153	1,608	4,850	-	3,023	-	22,733	
9	19,589	7,181	20,925	97	7,557	-	21,446	8,259	85,054	
JUMLAH/TOTAL	27,065	11,000	40,454	56,616	24,284	260,569	246,688	8,259	674,935	

CATATAN/NOTE:

- *) 1. PERTANIAN, PERKEBUNAN, KEHUTANAN, PERBURUAN, dan PERIKANAN/AGRICULTURE, FORESTRY, HUNTING, AND FISHERY
2. PERTAMBANGAN dan PENGGALIAN/MINING AND QUARRYING
3. INDUSTRI/INDUSTRY
4. LISTRIK, GAS dan AIR MINUM/ELECTRICITY,GAS AND WATER
5. KONSTRUKSI/CONSTRUCTION
6. PERDAGANGAN, RUMAH MAKAN dan JASA AKOMODASI/TRADE, RESTAURANTS AND ACCOMMODATION SERVICES
7. TRANSPORTASI, PERGUDANGAN, dan KOMUNIKASI/TRANSPORTATION, STORAGE AND COMMUNICATION
8. LEMBAGA KEUANGAN, REAL ESTATE, USAHA PERSEWAAN dan JASA PERUSAHAAN/FINANCING, REAL ASTATE AND BUSINESS SERVICES
9. JASA KEMASYARAKATAN, SOSIAL dan PERORANGAN/COMMUNITY, SOCIAL AND PERSONAL SERVICES

- ***) 0/1. TENAGA PROFESIONAL, TEKNISI DAN YANG SEJENIS/ PROFESSIONAL, TECHNICAL AND RELATED WORKERS
2. TENAGA KEPEMIMPINAN DAN KETATALAKSANAAN/ ADMINISTRATIVE AND MANAGERIAL WORKERS
3. TENAGA TATA USAHA DAN YANG SEJENISNYA/ CLERICAL AND RELATED WORKERS
4. TENAGA USAHA PENJUALAN/ SALES WORKERS
5. TENAGA USAHA JASA/ SERVICES WORKERS
6. TENAGA USAHA PERTANIAN, KEHUTANAN, PERBURUANDAN PERIKANAN/ AGRICULTURAL, ANIMAL HUSBANDRY, FORESTRY WORKERS,TRANSPORT EQUIPMENT OPERATORS AND LABORERS
7/8/9. TENAGA PRODUKSI, OPERATOR ALAT-ALAT ANGKUTAN DAN PEKERJA KASAR/ PRODUCTION AND RELATED WORKERS, TRANSPORT EQUIPMENT OPERATORS AND LABORERS
X/00. LAINNYA/ OTHERS

TABEL 18.5
TABLE

PENDUDUK SULAWESI UTARA BERUMUR 15 TAHUN KE ATAS YANG BEKERJA SELAMA SEMINGGU YANG LALU
MENURUT LAPANGAN PEKERJAAN UTAMA DAN JENIS PEKERJAAN UTAMA
SULAWESI UTARA POPULATION 15 YEARS OF AGE AND OVER WHO WORKED DURING THE PREVIOUS WEEK
BY MAIN INDUSTRY STATUS AND MAIN OCCUPATION
(AGUSTUS/AUGUST 2014)

PERKOTAAN+PEDESAAN/URBAN+RURAL										PEREMPUAN/FEMALE
LAPANGAN PEKERJAAN UTAMA/ MAIN INDUSTRY *)	JENIS PEKERJAAN UTAMA/MAIN ACCUPATION **)									JUMLAH TOTAL
	0/1	2	3	4	5	6	7/8/9	X/00		
(1)	(2)	(3)	(4)	(5)	(6)	(7)	(8)	(9)	(10)	
1	-	-	750	262	-	53,266	718	-	54,996	
2	-	-	415	-	-	-	282	-	697	
3	295	93	1,076	964	439	-	14,524	-	17,391	
4	87	-	134	-	-	-	-	-	221	
5	157	157	-	-	124	-	375	-	813	
6	-	409	4,840	104,087	6,356	-	9,483	-	125,175	
7	-	-	1,457	1,457	401	-	929	-	4,244	
8	580	-	4,806	566	267	-	748	-	6,967	
9	45,867	3,542	21,953	279	19,085	122	3,861	608	95,317	
JUMLAH/TOTAL	46,986	4,201	35,431	107,615	26,672	53,388	30,920	608	305,821	

CATATAN/NOTE:

- *) 1. PERTANIAN, PERKEBUNAN, KEHUTANAN, PERBURUAN, dan PERIKANAN/AGRICULTURE, FORESTRY, HUNTING, AND FISHERY
2. PERTAMBANGAN dan PENGGALIAN/MINING AND QUARRYING
3. INDUSTRI/INDUSTRY
4. LISTRIK, GAS dan AIR MINUM/ELECTRICITY,GAS AND WATER
5. KONSTRUKSI/CONSTRUCTION
6. PERDAGANGAN, RUMAH MAKAN dan JASA AKOMODASI/TRADE, RESTAURANTS AND ACCOMMODATION SERVICES
7. TRANSPORTASI, PERGUDANGAN, dan KOMUNIKASI/TRANSPORTATION, STORAGE AND COMMUNICATION
8. LEMBAGA KEUANGAN, REAL ESTATE, USAHA PERSEWAAN dan JASA PERUSAHAAN/FINANCING, REAL ASTATE AND BUSINESS SERVICES
9. JASA KEMASYARAKATAN, SOSIAL dan PERORANGAN/COMMUNITY, SOCIAL AND PERSONAL SERVICES

- **) 0/1. TENAGA PROFESIONAL, TEKNISI DAN YANG SEJENIS/ PROFESSIONAL, TECHNICAL AND RELATED WORKERS
2. TENAGA KEPEMIMPINAN DAN KETATALAKSANAAN/ ADMINISTRATIVE AND MANAGERIAL WORKERS
3. TENAGA TATA USAHA DAN YANG SEJENISNYA/ CLERICAL AND RELATED WORKERS
4. TENAGA USAHA PENJUALAN/ SALES WORKERS
5. TENAGA USAHA JASA/ SERVICES WORKERS
6. TENAGA USAHA PERTANIAN, KEHUTANAN, PERBURUANDAN PERIKANAN/ AGRICULTURAL, ANIMAL HUSBANDRY, FORESTRY WORKERS,TRANSPORT EQUIPMENT OPERATORS AND LABORERS
7/8/9. TENAGA PRODUKSI, OPERATOR ALAT-ALAT ANGKUTAN DAN PEKERJA KASAR/ PRODUCTION AND RELATED WORKERS, TRANSPORT EQUIPMENT OPERATORS AND LABORERS
X/00. LAINNYA/ OTHERS

TABEL 19.1
TABLE

PENDUDUK SULAWESI UTARA BERUMUR 15 TAHUN KE ATAS YANG BEKERJA SELAMA SEMINGGU YANG LALU
MENURUT STATUS PEKERJAAN UTAMA DAN JENIS PEKERJAAN UTAMA
SULAWESI UTARA POPULATION 15 YEARS OF AGE AND OVER WHO WORKED DURING THE PREVIOUS WEEK
BY MAIN EMPLOYMENT STATUS AND MAIN OCCUPATION
(AGUSTUS/AUGUST 2014)

PERKOTAAN+PEDESAAN/URBAN+RURAL		LAKI-LAKI+PEREMPUAN/MALE+FEMALE								
STATUS PEKERJAAN UTAMA MAIN EMPLOYMENT STATUS	JENIS PEKERJAAN UTAMA/ MAIN OCCUPATION *)									JUMLAH TOTAL
	0/1	2	3	4	5	6	7/8/9	X/00		
(1)	(2)	(3)	(4)	(5)	(6)	(7)	(8)	(9)	(10)	
BERUSAHA SENDIRI OWN ACCOUNT WORKER	2,879	0	379	79644	10800	94969	83621	0	272,292	
BERUSAHA DIBANTU BRH TAK TETAP/BURUH TAK DIBYR/EMPLOYER ASSISTED BY TEMPORARY WORKER/UNPAID WORKER	143	1037	404	21024	764	51655	7590	0	82,617	
BERUSAHA DIBANTU BRH TETAP/BURUH DIBAYAR EMPLOYER ASSISTED BY PERMANENT WORKER	214	1292	308	5346	453	17846	8192	0	33,651	
BURUH/KARYAWAN PEGAWAI/EMPLOYEE	69571	12872	74357	36178	32973	27321	118168	8867	380,307	
PEKERJA BEBAS DI PERTANIAN CASUAL EMPLOYEE IN AGRICULTURE	0	0	0	0	0	71422	891	0	72,313	
PEKERJA BEBAS DI NON PERTANIAN CASUAL EMPLOYEE NOT IN AGRICULTURE	650	0	209	2303	4659	0	52330	0	60,151	
PEKERJA TAK DIBAYAR UNPAID WORKER	594	0	228	19736	1307	50744	6816	0	79,425	
JUMLAH/TOTAL	74,051	15,201	75,885	164,231	50,956	313,957	277,608	8,867	980,756	

CATATAN/ NOTE:

*) 0/1. TENAGA PROFESIONAL, TEKNISI DAN YANG SEJENIS/ PROFESSIONAL, TECHNICAL AND RELATED WORKERS, 2. TENAGA KEPEMIMPINAN DAN KETATA-LAKSANAAN/ ADMINISTARATIVE AND MANAGERIAL WORKERS, 3. TENAGA TATA USAHA DAN YANG SEJENISNYA/ CLERICAL AND RELATED WORKERS, 4. TENAGA USAHA PENJUALAN/ SALES WORKERS, 5. TENAGA USAHA JASA/ SERVICES WORKERS, 6. TENAGA USAHA PERTANIAN, KEHUTANAN, PERBU-RUANDAN PERIKANAN/ AGRICULTURAL, ANIMAL HUSBANDRY, FORESTRY WORKERS, TRANSPORT EQUIPMENT OPERATORS AND LABORERS, 7/8/9. TENAGA PRO-DUKSI, OPERATOR ALAT-ALAT ANGKUTAN DAN PEKERJA KASAR/ PRODUCTION AND RELATED WORKERS, TRANSPORT EQUIPMENT OPERATORS AND LABORERS X/00. LAINNYA/ OTHERS

TABEL 19.2
TABLE

PENDUDUK SULAWESI UTARA BERUMUR 15 TAHUN KE ATAS YANG BEKERJA SELAMA SEMINGGU YANG LALU
MENURUT STATUS PEKERJAAN UTAMA DAN JENIS PEKERJAAN UTAMA
SULAWESI UTARA POPULATION 15 YEARS OF AGE AND OVER WHO WORKED DURING THE PREVIOUS WEEK
BY MAIN EMPLOYMENT STATUS AND MAIN OCCUPATION
(AGUSTUS/AUGUST 2014)

PERKOTAAN/URBAN	LAKI-LAKI+PEREMPUAN/MALE+FEMALE								
	JENIS PEKERJAAN UTAMA/ MAIN OCCUPATION *)								
STATUS PEKERJAAN UTAMA MAIN EMPLOYMENT STATUS	0/1	2	3	4	5	6	7/8/9	X/00	JUMLAH TOTAL
(1)	(2)	(3)	(4)	(5)	(6)	(7)	(8)	(9)	(10)
BERUSAHA SENDIRI OWN ACCOUNT WORKER	1,532	-	303	40,185	8,970	18,721	40,293	-	110,004
BERUSAHA DIBANTU BRH TAK TETAP/BURUH TAK DIBYR/EMPLOYER ASSISTED BY TEMPORARY WORKER/UNPAID WORKER	-	900	404	9,519	655	7,394	2,584	-	21,456
BERUSAHA DIBANTU BRH TETAP/BURUH DIBAYAR EMPLOYER ASSISTED BY PERMANENT WORKER	214	1,125	308	3,047	453	5,088	4,261	-	14,496
BURUH/KARYAWAN PEGAWAI/EMPLOYEE	40,102	6,867	54,789	27,508	22,768	9,123	75,371	6,295	242,823
PEKERJA BEBAS DI PERTANIAN CASUAL EMPLOYEE IN AGRICULTURE	-	-	-	-	-	10,200	138	-	10,338
PEKERJA BEBAS DI NON PERTANIAN CASUAL EMPLOYEE NOT IN AGRICULTURE	650	-	209	891	1,814	-	11,628	-	15,192
PEKERJA TAK DIBAYAR UNPAID WORKER	-	-	228	10,731	1,149	7,120	2,857	-	22,085
JUMLAH/TOTAL	42,498	8,892	56,241	91,881	35,809	57,646	137,132	6,295	436,394

CATATAN/ NOTE:

*) 0/1. TENAGA PROFESIONAL, TEKNISI DAN YANG SEJENIS/ PROFESSIONAL, TECHNICAL AND RELATED WORKERS, 2. TENAGA KEPEMIMPINAN DAN KETATA-LAKSANAAN/ ADMINISTRATIVE AND MANAGERIAL WORKERS, 3. TENAGA TATA USAHA DAN YANG SEJENISNYA/ CLERICAL AND RELATED WORKERS, 4. TENAGA USAHA PENJUALAN/ SALES WORKERS, 5. TENAGA USAHA JASA/ SERVICES WORKERS, 6. TENAGA USAHA PERTANIAN, KEHUTANAN, PERBU-RUANDAN PERIKANAN/ AGRICULTURAL, ANIMAL HUSBANDRY, FORESTRY WORKERS, TRANSPORT EQUIPMENT OPERATORS AND LABORERS, 7/8/9. TENAGA PRO-DUKSI, OPERATOR ALAT-ALAT ANGKUTAN DAN PEKERJA KASAR/ PRODUCTION AND RELATED WORKERS, TRANSPORT EQUIPMENT OPERATORS AND LABORERS X/00. LAINNYA/ OTHERS

TABEL 19.3
TABLE

PENDUDUK SULAWESI UTARA BERUMUR 15 TAHUN KE ATAS YANG BEKERJA SELAMA SEMINGGU YANG LALU
MENURUT STATUS PEKERJAAN UTAMA DAN JENIS PEKERJAAN UTAMA
SULAWESI UTARA POPULATION 15 YEARS OF AGE AND OVER WHO WORKED DURING THE PREVIOUS WEEK
BY MAIN EMPLOYMENT STATUS AND MAIN OCCUPATION
(AGUSTUS/AUGUST 2014)

STATUS PEKERJAAN UTAMA MAIN EMPLOYMENT STATUS	JENIS PEKERJAAN UTAMA/ MAIN OCCUPATION *)									JUMLAH TOTAL
	0/1	2	3	4	5	6	7/8/9	X/00		
(1)	(2)	(3)	(4)	(5)	(6)	(7)	(8)	(9)	(10)	
BERUSAHA SENDIRI OWN ACCOUNT WORKER	1,347	-	76	39,459	1,830	76,248	43,328	-	162,288	
BERUSAHA DIBANTU BRH TAK TETAP/BURUH TAK DIBYR/EMPLOYER ASSISTED BY TEMPORARY WORKER/UNPAID WORKER	143	137	-	11,505	109	44,261	5,006	-	61,161	
BERUSAHA DIBANTU BRH TETAP/BURUH DIBAYAR EMPLOYER ASSISTED BY PERMANENT WORKER	-	167	-	2,299	-	12,758	3,931	-	19,155	
BURUH/KARYAWAN PEGAWAI/EMPLOYEE	29,469	6,005	19,568	8,670	10,205	18,198	42,797	2,572	137,484	
PEKERJA BEBAS DI PERTANIAN CASUAL EMPLOYEE IN AGRICULTURE	-	-	-	-	-	61,222	753	-	61,975	
PEKERJA BEBAS DI NON PERTANIAN CASUAL EMPLOYEE NOT IN AGRICULTURE	-	-	-	1,412	2,845	-	40,702	-	44,959	
PEKERJA TAK DIBAYAR UNPAID WORKER	594	-	-	9,005	158	43,624	3,959	-	57,340	
JUMLAH/TOTAL	31,553	6,309	19,644	72,350	15,147	256,311	140,476	2,572	544,362	

CATATAN/ NOTE:

*) 0/1. TENAGA PROFESIONAL, TEKNISI DAN YANG SEJENIS/ PROFESSIONAL, TECHNICAL AND RELATED WORKERS, 2. TENAGA KEPEMIMPINAN DAN KETATA-LAKSANAAN/ ADMINISTARATIVE AND MANAGERIAL WORKERS, 3. TENAGA TATA USAHA DAN YANG SEJENISNYA/ CLERICAL AND RELATED WORKERS, 4. TENAGA USAHA PENJUALAN/ SALES WORKERS, 5. TENAGA USAHA JASA/ SERVICES WORKERS, 6. TENAGA USAHA PERTANIAN, KEHUTANAN, PERBU-RUANDAN PERIKANAN/ AGRICULTURAL, ANIMAL HUSBANDRY, FORESTRY WORKERS, TRANSPORT EQUIPMENT OPERATORS AND LABORERS, 7/8/9. TENAGA PRO-DUKSI, OPERATOR ALAT-ALAT ANGKUTAN DAN PEKERJA KASAR/ PRODUCTION AND RELATED WORKERS, TRANSPORT EQUIPMENT OPERATORS AND LABORERS X/00. LAINNYA/ OTHERS

TABEL 19.4
TABLE

PENDUDUK SULAWESI UTARA BERUMUR 15 TAHUN KE ATAS YANG BEKERJA SELAMA SEMINGGU YANG LALU
MENURUT STATUS PEKERJAAN UTAMA DAN JENIS PEKERJAAN UTAMA
SULAWESI UTARA POPULATION 15 YEARS OF AGE AND OVER WHO WORKED DURING THE PREVIOUS WEEK
BY MAIN EMPLOYMENT STATUS AND MAIN OCCUPATION
(AGUSTUS/AUGUST 2014)

PERKOTAAN+PEDESAAN/URBAN+RURAL										LAKI-LAKI/MALE
STATUS PEKERJAAN UTAMA MAIN EMPLOYMENT STATUS	JENIS PEKERJAAN UTAMA/ MAIN OCCUPATION *)									JUMLAH TOTAL
	0/1	2	3	4	5	6	7/8/9	X/00		
(1)	(2)	(3)	(4)	(5)	(6)	(7)	(8)	(9)	(10)	
BERUSAHA SENDIRI OWN ACCOUNT WORKER	2,005	-	186	21,188	5,425	87,800	71,335	-	187,939	
BERUSAHA DIBANTU BRH TAK TETAP/BURUH TAK DIBYR/EMPLOYER ASSISTED BY TEMPORARY WORKER/UNPAID WORKER	143	885	145	8,969	368	47,591	5,589	-	63,693	
BERUSAHA DIBANTU BRH TETAP/BURUH DIBAYAR EMPLOYER ASSISTED BY PERMANENT WORKER	214	942	116	3,642	340	16,722	7,330	-	29,306	
BURUH/KARYAWAN PEGAWAI/EMPLOYEE	24,029	9,173	39,798	17,347	17,507	25,052	107,305	8,259	248,470	
PEKERJA BEBAS DI PERTANIAN CASUAL EMPLOYEE IN AGRICULTURE	-	-	-	-	-	61,046	723	-	61,769	
PEKERJA BEBAS DI NON PERTANIAN CASUAL EMPLOYEE NOT IN AGRICULTURE	248	-	209	1,160	499	-	51,003	-	53,119	
PEKERJA TAK DIBAYAR UNPAID WORKER	426	-	-	4,310	145	22,355	3,403	-	30,639	
JUMLAH/TOTAL	27,065	11,000	40,454	56,616	24,284	260,569	246,688	8,259	674,935	

CATATAN/ NOTE:

*) 0/1. TENAGA PROFESIONAL, TEKNISI DAN YANG SEJENIS/ PROFESSIONAL, TECHNICAL AND RELATED WORKERS, 2. TENAGA KEPEMIMPINAN DAN KETATA-LAKSANAAN/ ADMINISTRATIVE AND MANAGERIAL WORKERS, 3. TENAGA TATA USAHA DAN YANG SEJENISNYA/ CLERICAL AND RELATED WORKERS, 4. TENAGA USAHA PENJUALAN/ SALES WORKERS, 5. TENAGA USAHA JASA/ SERVICES WORKERS, 6. TENAGA USAHA PERTANIAN, KEHUTANAN, PERBU-RUANDAN PERIKANAN/ AGRICULTURAL, ANIMAL HUSBANDRY, FORESTRY WORKERS, TRANSPORT EQUIPMENT OPERATORS AND LABORERS, 7/8/9. TENAGA PRO-DUKSI, OPERATOR ALAT-ALAT ANGKUTAN DAN PEKERJA KASAR/ PRODUCTION AND RELATED WORKERS, TRANSPORT EQUIPMENT OPERATORS AND LABORERS X/00. LAINNYA/ OTHERS

TABEL 19.5
TABLE

PENDUDUK SULAWESI UTARA BERUMUR 15 TAHUN KE ATAS YANG BEKERJA SELAMA SEMINGGU YANG LALU
MENURUT STATUS PEKERJAAN UTAMA DAN JENIS PEKERJAAN UTAMA
SULAWESI UTARA POPULATION 15 YEARS OF AGE AND OVER WHO WORKED DURING THE PREVIOUS WEEK
BY MAIN EMPLOYMENT STATUS AND MAIN OCCUPATION
(AGUSTUS/AUGUST 2014)

STATUS PEKERJAAN UTAMA MAIN EMPLOYMENT STATUS	JENIS PEKERJAAN UTAMA/ MAIN OCCUPATION *)									PEREMPUAN/FEMALE
	0/1	2	3	4	5	6	7/8/9	X/00	JUMLAH TOTAL	
(1)	(2)	(3)	(4)	(5)	(6)	(7)	(8)	(9)	(10)	
BERUSAHA SENDIRI OWN ACCOUNT WORKER	874	-	193	58,456	5,375	7,169	12,286	-	84,353	
BERUSAHA DIBANTU BRH TAK TETAP/BURUH TAK DIBYR/EMPLOYER ASSISTED BY TEMPORARY WORKER/UNPAID WORKER	-	152	259	12,055	396	4,061	2,001	-	18,924	
BERUSAHA DIBANTU BRH TETAP/BURUH DIBAYAR EMPLOYER ASSISTED BY PERMANENT WORKER	-	350	192	1,704	113	1,124	862	-	4,345	
BURUH/KARYAWAN PEGAWAI/EMPLOYEE	45,542	3,699	34,559	18,831	15,466	2,269	10,863	608	131,837	
PEKERJA BEBAS DI PERTANIAN CASUAL EMPLOYEE IN AGRICULTURE	-	-	-	-	-	10,376	168	-	10,544	
PEKERJA BEBAS DI NON PERTANIAN CASUAL EMPLOYEE NOT IN AGRICULTURE	402	-	-	1,143	4,160	-	1,327	-	7,032	
PEKERJA TAK DIBAYAR UNPAID WORKER	168	-	228	15,426	1,162	28,389	3,413	-	48,786	
JUMLAH/TOTAL	46,986	4,201	35,431	107,615	26,672	53,388	30,920	608	305,821	

CATATAN/ NOTE:

*) 0/1. TENAGA PROFESIONAL, TEKNISI DAN YANG SEJENIS/ PROFESSIONAL, TECHNICAL AND RELATED WORKERS, 2. TENAGA KEPEMIMPINAN DAN KETATA-LAKSANAAN/ ADMINISTRATIVE AND MANAGERIAL WORKERS, 3. TENAGA TATA USAHA DAN YANG SEJENISNYA/ CLERICAL AND RELATED WORKERS, 4. TENAGA USAHA PENJUALAN/ SALES WORKERS, 5. TENAGA USAHA JASA/ SERVICES WORKERS, 6. TENAGA USAHA PERTANIAN, KEHUTANAN, PERBU-RUANDAN PERIKANAN/ AGRICULTURAL, ANIMAL HUSBANDRY, FORESTRY WORKERS, TRANSPORT EQUIPMENT OPERATORS AND LABORERS, 7/8/9. TENAGA PRO-DUKSI, OPERATOR ALAT-ALAT ANGKUTAN DAN PEKERJA KASAR/ PRODUCTION AND RELATED WORKERS, TRANSPORT EQUIPMENT OPERATORS AND LABORERS X/00. LAINNYA/ OTHERS

TABEL 20.1
TABLE

PENDUDUK SULAWESI UTARA BERUMUR 15 TAHUN KE ATAS YANG BEKERJA SELAMA SEMINGGU YANG LALU
MENURUT JUMLAH JAM KERJA PADA PEKERJAAN UTAMA DAN LAPANGAN PEKERJAAN UTAMA
SULAWESI UTARA POPULATION 15 YEARS OF AGE AND OVER WHO WORKED DURING THE PREVIOUS WEEK
BY TOTAL WORKING HOURS ON MAIN JOB AND MAIN INDUSTRY
(AGUSTUS/AUGUST 2014)

PERKOTAAN+PEDESAAN/URBAN+RURAL										LAKI-LAKI+PEREMPUAN/MALE+FEMALE
JUMLAH JAM KERJA PADA PEKERJAAN UTAMA TOTAL WORKING HOURS ON MAIN JOB	LAPANGAN PEKERJAAN UTAMA/MAIN INDUSTRY *)									JUMLAH TOTAL
(1)	1	2	3	4	5	6	7	8	9	(11)
(1)	(2)	(3)	(4)	(5)	(6)	(7)	(8)	(9)	(10)	(11)
0**	9,247	660	2,280	165	3,222	3,319	914	281	2,812	22,900
1-14	18,519	665	1,882	-	196	9,637	1,787	849	9,600	43,135
15-34	135,116	2,645	14,763	543	12,579	35,772	14,869	3,431	38,201	257,919
1 - 34	153,635	3,310	16,645	543	12,775	45,409	16,656	4,280	47,801	301,054
35+	158,081	16,778	52,364	2,739	63,247	147,152	61,544	25,139	129,758	656,802
JUMLAH/TOTAL ***	320,963	20,748	71,289	3,447	79,244	195,880	79,114	29,700	180,371	980,756

CATATAN/NOTE:

- *) 1. PERTANIAN, PERKEBUNAN, KEHUTANAN, PERBURUAN, dan PERIKANAN/AGRICULTURE, FORESTRY, HUNTING, AND FISHERY
2. PERTAMBANGAN dan PENGGALIAN/MINING AND QUARRYING
3. INDUSTRI/INDUSTRY
4. LISTRIK, GAS dan AIR MINUM/ELECTRICITY,GAS AND WATER
5. KONSTRUKSI/CONSTRUCTION
6. PERDAGANGAN, RUMAH MAKAN dan JASA AKOMODASI/TRADE, RESTAURANTS AND ACCOMMODATION SERVICES
7. TRANSPORTASI, PERGUDANGAN, dan KOMUNIKASI/TRANSPORTATION, STORAGE AND COMMUNICATION
8. LEMBAGA KEUANGAN, REAL ESTATE, USAHA PERSEWAAN dan JASA PERUSAHAAN/FINANCING, REAL ASTATE AND BUSINESS SERVICES
9. JASA KEMASYARAKATAN, SOSIAL dan PERORANGAN/COMMUNITY, SOCIAL AND PERSONAL SERVICES

***) SEMENTARA TIDAK BEKERJA/TEMPORARILY NOT WORKING

) JUMLAH/TOTAL = BARIS/ROW { 0 + (1 - 34) + (35+) }

TABEL 20.2
TABLE

PENDUDUK SULAWESI UTARA BERUMUR 15 TAHUN KE ATAS YANG BEKERJA SELAMA SEMINGGU YANG LALU
MENURUT JUMLAH JAM KERJA PADA PEKERJAAN UTAMA DAN LAPANGAN PEKERJAAN UTAMA
SULAWESI UTARA POPULATION 15 YEARS OF AGE AND OVER WHO WORKED DURING THE PREVIOUS WEEK
BY TOTAL WORKING HOURS ON MAIN JOB AND MAIN INDUSTRY
(AGUSTUS/AUGUST 2014)

PERKOTAAN/URBAN										LAKI-LAKI+PEREMPUAN/MALE+FEMALE
JUMLAH JAM KERJA PADA PEKERJAAN UTAMA TOTAL WORKING HOURS ON MAIN JOB	LAPANGAN PEKERJAAN UTAMA/MAIN INDUSTRY *)									JUMLAH TOTAL
(1)	(2)	(3)	(4)	(5)	(6)	(7)	(8)	(9)	(10)	(11)
0**	2,181	271	1,099	-	1,939	1,423	592	196	2,004	9,705
1-14	2,600	-	1,160	-	128	2,757	663	709	4,101	12,118
15-34	20,609	279	3,721	87	4,738	16,471	7,031	1,652	17,562	72,150
1 - 34	23,209	279	4,881	87	4,866	19,228	7,694	2,361	21,663	84,268
35+	36,237	3,273	25,014	1,795	33,162	97,094	39,601	17,692	88,553	342,421
JUMLAH/TOTAL ***	61,627	3,823	30,994	1,882	39,967	117,745	47,887	20,249	112,220	436,394

CATATAN/NOTE:

- *) 1. PERTANIAN, PERKEBUNAN, KEHUTANAN, PERBURUAN, dan PERIKANAN/AGRICULTURE, FORESTRY, HUNTING, AND FISHERY
2. PERTAMBANGAN dan PENGGALIAN/MINING AND QUARRYING
3. INDUSTRI/INDUSTRY
4. LISTRIK, GAS dan AIR MINUM/ELECTRICITY,GAS AND WATER
5. KONSTRUKSI/CONSTRUCTION
6. PERDAGANGAN, RUMAH MAKAN dan JASA AKOMODASI/TRADE, RESTAURANTS AND ACCOMMODATION SERVICES
7. TRANSPORTASI, PERGUDANGAN, dan KOMUNIKASI/TRANSPORTATION, STORAGE AND COMMUNICATION
8. LEMBAGA KEUANGAN, REAL ESTATE, USAHA PERSEWAAN dan JASA PERUSAHAAN/FINANCING, REAL ESTATE AND BUSINESS SERVICES
9. JASA KEMASYARAKATAN, SOSIAL dan PERORANGAN/COMMUNITY, SOCIAL AND PERSONAL SERVICES

***) SEMENTARA TIDAK BEKERJA/TEMPORARILY NOT WORKING

) JUMLAH/TOTAL = BARIS/ROW { 0 + (1 - 34) + (35+) }

TABEL 20.3
TABLE

PENDUDUK SULAWESI UTARA BERUMUR 15 TAHUN KE ATAS YANG BEKERJA SELAMA SEMINGGU YANG LALU
MENURUT JUMLAH JAM KERJA PADA PEKERJAAN UTAMA DAN LAPANGAN PEKERJAAN UTAMA
SULAWESI UTARA POPULATION 15 YEARS OF AGE AND OVER WHO WORKED DURING THE PREVIOUS WEEK
BY TOTAL WORKING HOURS ON MAIN JOB AND MAIN INDUSTRY
(AGUSTUS/AUGUST 2014)

PEDESAAN/RURAL JUMLAH JAM KERJA PADA PEKERJAAN UTAMA TOTAL WORKING HOURS ON MAIN JOB	LAPANGAN PEKERJAAN UTAMA/MAIN INDUSTRY *)										LAKI-LAKI+PEREMPUAN/MALE+FEMALE
	1	2	3	4	5	6	7	8	9	JUMLAH TOTAL	
	(1)	(2)	(3)	(4)	(5)	(6)	(7)	(8)	(9)	(10)	(11)
0**	7,066	389	1,181	165	1,283	1,896	322	85	808	13,195	
1-14	15,919	665	722	-	68	6,880	1,124	140	5,499	31,017	
15-34	114,507	2,366	11,042	456	7,841	19,301	7,838	1,779	20,639	185,769	
1 - 34	130,426	3,031	11,764	456	7,909	26,181	8,962	1,919	26,138	216,786	
35+	121,844	13,505	27,350	944	30,085	50,058	21,943	7,447	41,205	314,381	
JUMLAH/TOTAL ***	259,336	16,925	40,295	1,565	39,277	78,135	31,227	9,451	68,151	544,362	

CATATAN/NOTE:

- *) 1. PERTANIAN, PERKEBUNAN, KEHUTANAN, PERBURUAN, dan PERIKANAN/AGRICULTURE, FORESTRY, HUNTING, AND FISHERY
2. PERTAMBANGAN dan PENGGALIAN/MINING AND QUARRYING
3. INDUSTRI/INDUSTRY
4. LISTRIK, GAS dan AIR MINUM/ELECTRICITY,GAS AND WATER
5. KONSTRUKSI/CONSTRUCTION
6. PERDAGANGAN, RUMAH MAKAN dan JASA AKOMODASI/TRADE, RESTAURANTS AND ACCOMMODATION SERVICES
7. TRANSPORTASI, PERGUDANGAN, dan KOMUNIKASI/TRANSPORTATION, STORAGE AND COMMUNICATION
8. LEMBAGA KEUANGAN, REAL ESTATE, USAHA PERSEWAAN dan JASA PERUSAHAAN/FINANCING, REAL ASTATE AND BUSINESS SERVICES
9. JASA KEMASYARAKATAN, SOSIAL dan PERORANGAN/COMMUNITY, SOCIAL AND PERSONAL SERVICES

***) SEMENTARA TIDAK BEKERJA/TEMPORARILY NOT WORKING

) JUMLAH/TOTAL = BARIS/ROW { 0 + (1 - 34) + (35+) }

TABEL 20.4
TABLE

PENDUDUK SULAWESI UTARA BERUMUR 15 TAHUN KE ATAS YANG BEKERJA SELAMA SEMINGGU YANG LALU
MENURUT JUMLAH JAM KERJA PADA PEKERJAAN UTAMA DAN LAPANGAN PEKERJAAN UTAMA
SULAWESI UTARA POPULATION 15 YEARS OF AGE AND OVER WHO WORKED DURING THE PREVIOUS WEEK
BY TOTAL WORKING HOURS ON MAIN JOB AND MAIN INDUSTRY
(AGUSTUS/AUGUST 2014)

PERKOTAAN+PEDESAAN/URBAN+RURAL										LAKI-LAKI/MALE
JUMLAH JAM KERJA PADA PEKERJAAN UTAMA TOTAL WORKING HOURS ON MAIN JOB	LAPANGAN PEKERJAAN UTAMA/MAIN INDUSTRY *)									JUMLAH TOTAL
(1)	1	2	3	4	5	6	7	8	9	(11)
(1)	(2)	(3)	(4)	(5)	(6)	(7)	(8)	(9)	(10)	(11)
0**	7,064	401	1,765	165	3,222	989	914	196	845	15,561
1-14	10,792	665	548	-	128	2,239	1,787	236	1,659	18,054
15-34	105,508	2,465	9,215	456	12,579	10,180	14,604	2,577	14,786	172,370
1 - 34	116,300	3,130	9,763	456	12,707	12,419	16,391	2,813	16,445	190,424
35+	142,603	16,520	42,370	2,605	62,502	57,297	57,565	19,724	67,764	468,950
JUMLAH/TOTAL ***	265,967	20,051	53,898	3,226	78,431	70,705	74,870	22,733	85,054	674,935

CATATAN/NOTE:

- *) 1. PERTANIAN, PERKEBUNAN, KEHUTANAN, PERBURUAN, dan PERIKANAN/AGRICULTURE, FORESTRY, HUNTING, AND FISHERY
2. PERTAMBANGAN dan PENGGALIAN/MINING AND QUARRYING
3. INDUSTRI/INDUSTRY
4. LISTRIK, GAS dan AIR MINUM/ELECTRICITY,GAS AND WATER
5. KONSTRUKSI/CONSTRUCTION
6. PERDAGANGAN, RUMAH MAKAN dan JASA AKOMODASI/TRADE, RESTAURANTS AND ACCOMMODATION SERVICES
7. TRANSPORTASI, PERGUDANGAN, dan KOMUNIKASI/TRANSPORTATION, STORAGE AND COMMUNICATION
8. LEMBAGA KEUANGAN, REAL ESTATE, USAHA PERSEWAAN dan JASA PERUSAHAAN/FINANCING, REAL ESTATE AND BUSINESS SERVICES
9. JASA KEMASYARAKATAN, SOSIAL dan PERORANGAN/COMMUNITY, SOCIAL AND PERSONAL SERVICES

***) SEMENTARA TIDAK BEKERJA/TEMPORARILY NOT WORKING

) JUMLAH/TOTAL = BARIS/ROW { 0 + (1 - 34) + (35+) }

TABEL 20.5
TABLE

PENDUDUK SULAWESI UTARA BERUMUR 15 TAHUN KE ATAS YANG BEKERJA SELAMA SEMINGGU YANG LALU
MENURUT JUMLAH JAM KERJA PADA PEKERJAAN UTAMA DAN LAPANGAN PEKERJAAN UTAMA
SULAWESI UTARA POPULATION 15 YEARS OF AGE AND OVER WHO WORKED DURING THE PREVIOUS WEEK
BY TOTAL WORKING HOURS ON MAIN JOB AND MAIN INDUSTRY
(AGUSTUS/AUGUST 2014)

PERKOTAAN+PEDESAAN/URBAN+RURAL										PEREMPUAN/FEMALE
JUMLAH JAM KERJA PADA PEKERJAAN UTAMA TOTAL WORKING HOURS ON MAIN JOB	LAPANGAN PEKERJAAN UTAMA/MAIN INDUSTRY *)									JUMLAH TOTAL
(1)	1	2	3	4	5	6	7	8	9	(11)
(1)	(2)	(3)	(4)	(5)	(6)	(7)	(8)	(9)	(10)	(11)
0**	2,183	259	515	-	-	2,330	-	85	1,967	7,339
1-14	7,727	-	1,334	-	68	7,398	-	613	7,941	25,081
15-34	29,608	180	5,548	87	-	25,592	265	854	23,415	85,549
1 - 34	37,335	180	6,882	87	68	32,990	265	1,467	31,356	110,630
35+	15,478	258	9,994	134	745	89,855	3,979	5,415	61,994	187,852
JUMLAH/TOTAL ***	54,996	697	17,391	221	813	125,175	4,244	6,967	95,317	305,821

CATATAN/NOTE:

- *) 1. PERTANIAN, PERKEBUNAN, KEHUTANAN, PERBURUAN, dan PERIKANAN/AGRICULTURE, FORESTRY, HUNTING, AND FISHERY
2. PERTAMBANGAN dan PENGGALIAN/MINING AND QUARRYING
3. INDUSTRI/INDUSTRY
4. LISTRIK, GAS dan AIR MINUM/ELECTRICITY,GAS AND WATER
5. KONSTRUKSI/CONSTRUCTION
6. PERDAGANGAN, RUMAH MAKAN dan JASA AKOMODASI/TRADE, RESTAURANTS AND ACCOMMODATION SERVICES
7. TRANSPORTASI, PERGUDANGAN, dan KOMUNIKASI/TRANSPORTATION, STORAGE AND COMMUNICATION
8. LEMBAGA KEUANGAN, REAL ESTATE, USAHA PERSEWAAN dan JASA PERUSAHAAN/FINANCING, REAL ESTATE AND BUSINESS SERVICES
9. JASA KEMASYARAKATAN, SOSIAL dan PERORANGAN/COMMUNITY, SOCIAL AND PERSONAL SERVICES

***) SEMENTARA TIDAK BEKERJA/TEMPORARILY NOT WORKING

) JUMLAH/TOTAL = BARIS/ROW { 0 + (1 - 34) + (35+) }

TABEL 21.1
TABLE

PENDUDUK SULAWESI UTARA BERUMUR 15 TAHUN KE ATAS YANG BEKERJA SELAMA SEMINGGU YANG LALU MENURUT
JUMLAH JAM KERJA PADA PEKERJAAN UTAMA
SULAWESI UTARA POPULATION 15 YEARS OF AGE AND OVER WHO WORKED DURING THE PREVIOUS WEEK
BY TOTAL WORKING HOURS ON MAIN JOB AND MAIN EMPLOYMENT STATUS
(AGUSTUS/ AUGUST 2014)

PERKOTAAN+PEDESAAN/URBAN+RURAL		LAKI-LAKI+PEREMPUAN/MALE+FEMALE							
JUMLAH JAM KERJA PADA PEKERJAAN UTAMA TOTAL WORKING HOURS ON MAIN JOB		STATUS PEKERJAAN UTAMA/MAIN EMPLOYMENT STATUS *)							JUMLAH TOTAL
	1	2	3	4	5	6	7		
(1)	(2)	(3)	(4)	(5)	(6)	(7)	(8)	(9)	
0**	7,787	2,035	1,718	11,360	-	-	-	22,900	
1-14	13,420	2,818	2,147	8,191	1,821	3,037	11,701	43,135	
15-34	83,841	28,193	8,723	56,635	27,820	13,893	38,814	257,919	
1-34	97,261	31,011	10,870	64,826	29,641	16,930	50,515	301,054	
35+	167,244	49,571	21,063	304,121	42,672	43,221	28,910	656,802	
JUMLAH/TOTAL ***	272,292	82,617	33,651	380,307	72,313	60,151	79,425	980,756	

CATATAN/NOTE:

- *) 1. PERTANIAN, PERKEBUNAN, KEHUTANAN, PERBURUAN, dan PERIKANAN/AGRICULTURE, FORESTRY, HUNTING, AND FISHERY
2. PERTAMBANGAN dan PENGGALIAN/MINING AND QUARRYING
3. INDUSTRI/INDUSTRY
4. LISTRIK, GAS dan AIR MINUM/ELECTRICITY,GAS AND WATER
5. KONSTRUKSI/CONSTRUCTION
6. PERDAGANGAN, RUMAH MAKAN dan JASA AKOMODASI/TRADE, RESTAURANTS AND ACCOMMODATION SERVICES
7. TRANSPORTASI, PERGUDANGAN, dan KOMUNIKASI/TRANSPORTATION, STORAGE AND COMMUNICATION
8. LEMBAGA KEUANGAN, REAL ESTATE, USAHA PERSEWAAN dan JASA PERUSAHAAN/FINANCING, REAL ESTATE AND BUSINESS SERVICES
9. JASA KEMASYARAKATAN, SOSIAL dan PERORANGAN/COMMUNITY, SOCIAL AND PERSONAL SERVICES

**) SEMENTARA TIDAK BEKERJA/TEMPORARILY NOT WORKING

***) JUMLAH/TOTAL = BARIS/ROW { 0*** + (1 - 34) + (35+) }

TABEL 21.2
TABLE

PENDUDUK SULAWESI UTARA BERUMUR 15 TAHUN KE ATAS YANG BEKERJA SELAMA SEMINGGU YANG LALU MENURUT
JUMLAH JAM KERJA PADA PEKERJAAN UTAMA
SULAWESI UTARA POPULATION 15 YEARS OF AGE AND OVER WHO WORKED DURING THE PREVIOUS WEEK
BY TOTAL WORKING HOURS ON MAIN JOB AND MAIN EMPLOYMENT STATUS
(AGUSTUS/ AUGUST 2014)

PERKOTAAN/URBAN		LAKI-LAKI+PEREMPUAN/MALE+FEMALE						
JUMLAH JAM KERJA PADA PEKERJAAN UTAMA TOTAL WORKING HOURS ON MAIN JOB	STATUS PEKERJAAN UTAMA/MAIN EMPLOYMENT STATUS *)							JUMLAH TOTAL
	1	2	3	4	5	6	7	
(1)	(2)	(3)	(4)	(5)	(6)	(7)	(8)	(9)
0**	2,072	758	672	6,203	-	-	-	9,705
1-14	3,222	625	1,250	3,507	13	787	2,714	12,118
15-34	25,309	5,432	2,452	22,285	4,369	4,648	7,655	72,150
1-34	28,531	6,057	3,702	25,792	4,382	5,435	10,369	84,268
35+	79,401	14,641	10,122	210,823	5,956	9,757	11,716	342,421
JUMLAH/TOTAL ***	110,004	21,456	14,496	242,823	10,338	15,192	22,085	436,394

CATATAN/NOTE:

- *) 1. PERTANIAN, PERKEBUNAN, KEHUTANAN, PERBURUAN, dan PERIKANAN/AGRICULTURE, FORESTRY, HUNTING, AND FISHERY
2. PERTAMBANGAN dan PENGGALIAN/MINING AND QUARRYING
3. INDUSTRI/INDUSTRY
4. LISTRIK, GAS dan AIR MINUM/ELECTRICITY,GAS AND WATER
5. KONSTRUKSI/CONSTRUCTION
6. PERDAGANGAN, RUMAH MAKAN dan JASA AKOMODASI/TRADE, RESTAURANTS AND ACCOMMODATION SERVICES
7. TRANSPORTASI, PERGUDANGAN, dan KOMUNIKASI/TRANSPORTATION, STORAGE AND COMMUNICATION
8. LEMBAGA KEUANGAN, REAL ESTATE, USAHA PERSEWAAN dan JASA PERUSAHAAN/FINANCING, REAL ESTATE AND BUSINESS SERVICES
9. JASA KEMASYARAKATAN, SOSIAL dan PERORANGAN/COMMUNITY, SOCIAL AND PERSONAL SERVICES

**) SEMENTARA TIDAK BEKERJA/TEMPORARILY NOT WORKING

***) JUMLAH/TOTAL = BARIS/ROW { 0*** + (1 - 34) + (35+) }

TABEL 21.3
TABLE

PENDUDUK SULAWESI UTARA BERUMUR 15 TAHUN KE ATAS YANG BEKERJA SELAMA SEMINGGU YANG LALU MENURUT
JUMLAH JAM KERJA PADA PEKERJAAN UTAMA
SULAWESI UTARA POPULATION 15 YEARS OF AGE AND OVER WHO WORKED DURING THE PREVIOUS WEEK
BY TOTAL WORKING HOURS ON MAIN JOB AND MAIN EMPLOYMENT STATUS
(AGUSTUS/ AUGUST 2014)

PEDESAAN/RURAL		LAKI-LAKI+PEREMPUAN/MALE+FEMALE							
JUMLAH JAM KERJA PADA PEKERJAAN UTAMA TOTAL WORKING HOURS ON MAIN JOB	STATUS PEKERJAAN UTAMA/MAIN EMPLOYMENT STATUS *)							JUMLAH TOTAL	
	1	2	3	4	5	6	7		
(1)	(2)	(3)	(4)	(5)	(6)	(7)	(8)	(9)	
0**	5,715	1,277	1,046	5,157	-	-	-	13,195	
1-14	10,198	2,193	897	4,684	1,808	2,250	8,987	31,017	
15-34	58,532	22,761	6,271	34,350	23,451	9,245	31,159	185,769	
1-34	68,730	24,954	7,168	39,034	25,259	11,495	40,146	216,786	
35+	87,843	34,930	10,941	93,293	36,716	33,464	17,194	314,381	
JUMLAH/TOTAL ***	162,288	61,161	19,155	137,484	61,975	44,959	57,340	544,362	

CATATAN/NOTE:

- *) 1. PERTANIAN, PERKEBUNAN, KEHUTANAN, PERBURUAN, dan PERIKANAN/AGRICULTURE, FORESTRY, HUNTING, AND FISHERY
2. PERTAMBANGAN dan PENGGALIAN/MINING AND QUARRYING
3. INDUSTRI/INDUSTRY
4. LISTRIK, GAS dan AIR MINUM/ELECTRICITY,GAS AND WATER
5. KONSTRUKSI/CONSTRUCTION
6. PERDAGANGAN, RUMAH MAKAN dan JASA AKOMODASI/TRADE, RESTAURANTS AND ACCOMMODATION SERVICES
7. TRANSPORTASI, PERGUDANGAN, dan KOMUNIKASI/TRANSPORTATION, STORAGE AND COMMUNICATION
8. LEMBAGA KEUANGAN, REAL ESTATE, USAHA PERSEWAAN dan JASA PERUSAHAAN/FINANCING, REAL ESTATE AND BUSINESS SERVICES
9. JASA KEMASYARAKATAN, SOSIAL dan PERORANGAN/COMMUNITY, SOCIAL AND PERSONAL SERVICES

**) SEMENTARA TIDAK BEKERJA/TEMPORARILY NOT WORKING

***) JUMLAH/TOTAL = BARIS/ROW { 0*** + (1 - 34) + (35+) }

TABEL 21.4
TABLE

PENDUDUK SULAWESI UTARA BERUMUR 15 TAHUN KE ATAS YANG BEKERJA SELAMA SEMINGGU YANG LALU MENURUT
JUMLAH JAM KERJA PADA PEKERJAAN UTAMA
SULAWESI UTARA POPULATION 15 YEARS OF AGE AND OVER WHO WORKED DURING THE PREVIOUS WEEK
BY TOTAL WORKING HOURS ON MAIN JOB AND MAIN EMPLOYMENT STATUS
(AGUSTUS/ AUGUST 2014)

PERKOTAAN+PEDESAAN/URBAN+RURAL									LAKI-LAKI/MALE
JUMLAH JAM KERJA PADA PEKERJAAN UTAMA TOTAL WORKING HOURS ON MAIN JOB	STATUS PEKERJAAN UTAMA/MAIN EMPLOYMENT STATUS *)							JUMLAH TOTAL	
	1	2	3	4	5	6	7		
(1)	(2)	(3)	(4)	(5)	(6)	(7)	(8)	(9)	
0**	4,772	1,591	1,653	7,545	-	-	-	15,561	
1-14	6,412	1,634	1,396	2,914	1,492	916	3,290	18,054	
15-34	58,808	22,491	7,839	32,661	22,622	12,009	15,940	172,370	
1-34	65,220	24,125	9,235	35,575	24,114	12,925	19,230	190,424	
35+	117,947	37,977	18,418	205,350	37,655	40,194	11,409	468,950	
JUMLAH/TOTAL ***	187,939	63,693	29,306	243,470	61,769	53,119	30,639	674,935	

CATATAN/NOTE:

- *) 1. PERTANIAN, PERKEBUNAN, KEHUTANAN, PERBURUAN, dan PERIKANAN/AGRICULTURE, FORESTRY, HUNTING, AND FISHERY
2. PERTAMBANGAN dan PENGGALIAN/MINING AND QUARRYING
3. INDUSTRI/INDUSTRY
4. LISTRIK, GAS dan AIR MINUM/ELECTRICITY,GAS AND WATER
5. KONSTRUKSI/CONSTRUCTION
6. PERDAGANGAN, RUMAH MAKAN dan JASA AKOMODASI/TRADE, RESTAURANTS AND ACCOMMODATION SERVICES
7. TRANSPORTASI, PERGUDANGAN, dan KOMUNIKASI/TRANSPORTATION, STORAGE AND COMMUNICATION
8. LEMBAGA KEUANGAN, REAL ESTATE, USAHA PERSEWAAN dan JASA PERUSAHAAN/FINANCING, REAL ESTATE AND BUSINESS SERVICES
9. JASA KEMASYARAKATAN, SOSIAL dan PERORANGAN/COMMUNITY, SOCIAL AND PERSONAL SERVICES

**) SEMENTARA TIDAK BEKERJA/TEMPORARILY NOT WORKING

***) JUMLAH/TOTAL = BARIS/ROW { 0*** + (1 - 34) + (35+) }

TABEL 21.5
TABLE

PENDUDUK SULAWESI UTARA BERUMUR 15 TAHUN KE ATAS YANG BEKERJA SELAMA SEMINGGU YANG LALU MENURUT
JUMLAH JAM KERJA PADA PEKERJAAN UTAMA
SULAWESI UTARA POPULATION 15 YEARS OF AGE AND OVER WHO WORKED DURING THE PREVIOUS WEEK
BY TOTAL WORKING HOURS ON MAIN JOB AND MAIN EMPLOYMENT STATUS
(AGUSTUS/ AUGUST 2014)

PERKOTAAN+PEDESAAN/URBAN+RURAL								PEREMPUAN/FEMALE	
JUMLAH JAM KERJA PADA PEKERJAAN UTAMA TOTAL WORKING HOURS ON MAIN JOB	STATUS PEKERJAAN UTAMA/MAIN EMPLOYMENT STATUS *)							JUMLAH TOTAL	
	1	2	3	4	5	6	7		
	(1)	(2)	(3)	(4)	(5)	(6)	(7)		(8)
0**	3,015	444	65	3,815	-	-	-	7,339	
1-14	7,008	1,184	751	5,277	329	2,121	8,411	25,081	
15-34	25,033	5,702	884	23,974	5,198	1,884	22,874	85,549	
1-34	32,041	6,886	1,635	29,251	5,527	4,005	31,285	110,630	
35+	49,297	11,594	2,645	98,771	5,017	3,027	17,501	187,852	
JUMLAH/TOTAL ***	84,353	18,924	4,345	131,837	10,544	7,032	48,786	305,821	

CATATAN/NOTE:

- *) 1. PERTANIAN, PERKEBUNAN, KEHUTANAN, PERBURUAN, dan PERIKANAN/AGRICULTURE, FORESTRY, HUNTING, AND FISHERY
2. PERTAMBANGAN dan PENGGALIAN/MINING AND QUARRYING
3. INDUSTRI/INDUSTRY
4. LISTRIK, GAS dan AIR MINUM/ELECTRICITY,GAS AND WATER
5. KONSTRUKSI/CONSTRUCTION
6. PERDAGANGAN, RUMAH MAKAN dan JASA AKOMODASI/TRADE, RESTAURANTS AND ACCOMMODATION SERVICES
7. TRANSPORTASI, PERGUDANGAN, dan KOMUNIKASI/TRANSPORTATION, STORAGE AND COMMUNICATION
8. LEMBAGA KEUANGAN, REAL ESTATE, USAHA PERSEWAAN dan JASA PERUSAHAAN/FINANCING, REAL ESTATE AND BUSINESS SERVICES
9. JASA KEMASYARAKATAN, SOSIAL dan PERORANGAN/COMMUNITY, SOCIAL AND PERSONAL SERVICES

**) SEMENTARA TIDAK BEKERJA/TEMPORARILY NOT WORKING

***) JUMLAH/TOTAL = BARIS/ROW { 0*** + (1 - 34) + (35+) }

TABEL 22.1
TABLE

PENDUDUK SULAWESI UTARA BERUMUR 15 TAHUN KE ATAS YANG BEKERJA SELAMA SEMINGGU YANG LALU
MENURUT KABUPATEN/KOTA DAN GOLONGAN UMUR
SULAWESI UTARA POPULATION 15 YEARS OF AGE AND OVER WHO WORKED DURING THE PREVIOUS WEEK
BY REGENCY/MUNICIPALITY AND AGE GROUP
(AGUSTUS/AUGUST 2014)

PERKOTAAN+PEDESAAN/ <i>URBAN+RURAL</i>	LAKI-LAKI+PEREMPUAN/ <i>MALE+FEMALE</i>										JUMLAH <i>TOTAL</i>
	GOLONGAN UMUR/ <i>AGE GROUP</i>										
KABUPATEN/KOTA <i>REGENCY/ MUNICIPALITY</i>	15-19	20-24	25-29	30-34	35-39	40-44	45-49	50-54	55-59	60+	
(1)	(2)	(3)	(4)	(5)	(6)	(7)	(8)	(9)	(10)	(11)	(12)
BOLAANG MONGONDOW	3,663	7,516	10,297	13,922	13,208	10,449	9,752	8,928	6,084	8,165	91,984
MINAHASA	2,532	8,014	10,820	15,710	19,142	17,068	17,041	17,907	12,355	20,127	140,716
KEP. SANGIHE	1,813	5,436	6,229	6,569	6,725	6,864	7,134	7,202	4,540	6,652	59,165
KEP. TALAUD	1,389	2,844	4,082	6,535	5,757	4,397	4,417	5,418	3,311	5,499	43,649
MINAHASA SELATAN	1,171	5,570	7,026	10,997	8,661	13,903	14,131	7,307	7,579	14,010	90,355
MINAHASA UTARA	4,632	5,587	10,962	10,418	9,455	8,982	7,145	9,151	6,519	7,262	80,113
BOLAANG MONGONDOW UTARA	1,092	2,230	3,370	3,346	2,620	4,311	3,367	2,653	1,967	2,233	27,189
KEP. SIAU, TAGULANDANG, BIARO	908	1,757	2,077	3,022	2,967	3,502	3,149	2,855	2,226	3,213	25,676
MINAHASA TENGGARA	1,724	1,911	4,320	5,654	5,040	7,110	6,251	3,544	4,075	4,792	44,421
BOLAANG MONGONDOW SELATAN	1,056	1,112	2,704	2,814	3,368	2,275	2,015	2,074	1,120	791	19,329
BOLAANG MONGONDOW TIMUR	1,353	2,398	3,079	4,675	3,593	3,326	2,729	2,254	1,823	1,940	27,170
KOTA MANADO	6,145	14,630	21,025	21,023	21,673	21,652	17,951	18,371	9,560	11,389	163,419
KOTA BITUNG	3,155	5,877	10,579	13,522	9,973	9,451	9,360	7,492	4,782	4,721	78,912
KOTA TOMOHON	1,051	2,281	3,568	6,305	5,147	6,263	5,470	3,916	3,560	4,530	42,091
KOTA KOTAMOBAGU	1,550	4,006	4,805	7,358	7,121	5,249	4,682	4,972	3,605	3,219	46,567
JUMLAH/ <i>TOTAL</i>	33,234	71,169	104,943	131,870	124,451	124,802	114,594	104,044	73,106	98,543	980,756

TABEL 22.2
TABLE

PENDUDUK SULAWESI UTARA BERUMUR 15 TAHUN KE ATAS YANG BEKERJA SELAMA SEMINGGU YANG LALU
MENURUT KABUPATEN/KOTA DAN GOLONGAN UMUR
SULAWESI UTARA POPULATION 15 YEARS OF AGE AND OVER WHO WORKED DURING THE PREVIOUS WEEK
BY REGENCY/MUNICIPALITY AND AGE GROUP
(AGUSTUS/AUGUST 2014)

PERKOTAAN/URBAN KABUPATEN/KOTA REGENCY/ MUNICIPALITY	LAKI-LAKI+PEREMPUAN/MALE+FEMALE										JUMLAH TOTAL
	GOLONGAN UMUR/ AGE GROUP										
	15-19	20-24	25-29	30-34	35-39	40-44	45-49	50-54	55-59	60+	
(1)	(2)	(3)	(4)	(5)	(6)	(7)	(8)	(9)	(10)	(11)	(12)
BOLAANG MONGONDOW	117	417	245	542	282	588	348	426	237	213	3,415
MINAHASA	1,006	5,002	7,296	5,581	8,974	7,433	9,162	7,236	6,322	8,961	66,973
KEP. SANGIHE	-	1,664	1,778	2,159	1,929	2,067	1,694	2,636	1,204	1,311	16,442
KEP. TALAUD	192	513	374	986	852	366	643	522	566	738	5,752
MINAHASA SELATAN	186	1,048	1,566	2,030	1,629	2,830	2,252	1,126	1,709	2,296	16,672
MINAHASA UTARA	2,193	2,653	4,248	5,906	4,639	4,708	3,210	3,840	2,693	3,366	37,456
BOLAANG MONGONDOW UTARA	-	46	136		74	99	75	25	15	84	554
KEP. SIAU, TAGULANDANG, BIARO	140	317	397	781	745	870	730	649	322	600	5,551
MINAHASA TENGGARA	-	-	64	32	107	22	50	13	12	37	337
BOLAANG MONGONDOW SELATAN	-	44	92	-	37	104	-	55	-	27	359
BOLAANG MONGONDOW TIMUR	162	226	429	351	340	288	284	280	161	178	2,699
KOTA MANADO	6,145	14,236	20,532	19,704	20,995	20,671	17,321	17,827	9,304	10,687	157,422
KOTA BITUNG	2,410	4,722	8,893	11,110	8,455	7,999	7,860	6,392	4,212	3,464	65,517
KOTA TOMOHON	524	1,818	2,262	4,800	3,694	4,042	3,371	2,559	2,141	2,517	27,728
KOTA KOTAMOBAGU	654	2,380	2,966	5,519	4,702	3,244	2,962	3,044	2,270	1,776	29,517
JUMLAH/TOTAL	13,729	35,086	51,278	59,501	57,454	55,331	49,962	46,630	31,168	36,255	436,394

TABEL 22.3
TABLE

PENDUDUK SULAWESI UTARA BERUMUR 15 TAHUN KE ATAS YANG BEKERJA SELAMA SEMINGGU YANG LALU
MENURUT KABUPATEN/KOTA DAN GOLONGAN UMUR
SULAWESI UTARA POPULATION 15 YEARS OF AGE AND OVER WHO WORKED DURING THE PREVIOUS WEEK
BY REGENCY/MUNICIPALITY AND AGE GROUP
(AGUSTUS/AUGUST 2014)

KABUPATEN/KOTA REGENCY/ MUNICIPALITY	LAKI-LAKI+PEREMPUAN/MALE+FEMALE										JUMLAH TOTAL
	GOLONGAN UMUR/ AGE GROUP										
	15-19	20-24	25-29	30-34	35-39	40-44	45-49	50-54	55-59	60+	
(1)	(2)	(3)	(4)	(5)	(6)	(7)	(8)	(9)	(10)	(11)	(12)
BOLAANG MONGONDOW	3,546	7,099	10,052	13,380	12,926	9,861	9,404	8,502	5,847	7,952	88,569
MINAHASA	1,526	3,012	3,524	10,129	10,168	9,635	7,879	10,671	6,033	11,166	73,743
KEP. SANGIHE	1,813	3,772	4,451	4,410	4,797	4,797	5,440	4,566	3,336	5,341	42,723
KEP. TALAUD	1,197	2,331	3,708	5,549	4,905	4,031	3,774	4,896	2,745	4,761	37,897
MINAHASA SELATAN	985	4,522	5,460	8,967	7,032	11,073	11,879	6,181	5,870	11,714	73,683
MINAHASA UTARA	2,439	2,934	6,714	4,512	4,816	4,274	3,935	5,311	3,826	3,896	42,657
BOLAANG MONGONDOW UTARA	1,092	2,184	3,234	3,346	2,546	4,212	3,292	2,628	1,952	2,149	26,635
KEP. SIAU, TAGULANDANG, BIARO	768	1,440	1,680	2,241	2,222	2,632	2,419	2,206	1,904	2,613	20,125
MINAHASA TENGGARA	1,724	1,911	4,256	5,622	4,933	7,088	6,201	3,531	4,063	4,755	44,084
BOLAANG MONGONDOW SELATAN	1,056	1,068	2,612	2,814	3,331	2,171	2,015	2,019	1,120	764	18,970
BOLAANG MONGONDOW TIMUR	1,191	2,172	2,650	4,324	3,253	3,038	2,445	1,974	1,662	1,762	24,471
KOTA MANADO	-	394	493	1,319	678	981	630	544	256	702	5,997
KOTA BITUNG	745	1,155	1,686	2,412	1,518	1,452	1,500	1,100	570	1,257	13,395
KOTA TOMOHON	527	463	1,306	1,505	1,453	2,221	2,099	1,357	1,419	2,013	14,363
KOTA KOTAMOBAGU	896	1,626	1,839	1,839	2,419	2,005	1,720	1,928	1,335	1,443	17,050
JUMLAH/TOTAL	19,505	36,083	53,665	72,369	66,997	69,471	64,632	57,414	41,938	62,288	544,362

TABEL 22.4
TABLE

PENDUDUK SULAWESI UTARA BERUMUR 15 TAHUN KE ATAS YANG BEKERJA SELAMA SEMINGGU YANG LALU
MENURUT KABUPATEN/KOTA DAN GOLONGAN UMUR
SULAWESI UTARA POPULATION 15 YEARS OF AGE AND OVER WHO WORKED DURING THE PREVIOUS WEEK
BY REGENCY/MUNICIPALITY AND AGE GROUP
(AGUSTUS/AUGUST 2014)

PERKOTAAN+PEDESAAN/ <i>URBAN+RURAL</i>	LAKI-LAKI/ <i>MALE</i>										JUMLAH <i>TOTAL</i>
	GOLONGAN UMUR/ <i>AGE GROUP</i>										
KABUPATEN/KOTA <i>REGENCY/ MUNICIPALITY</i>	15-19	20-24	25-29	30-34	35-39	40-44	45-49	50-54	55-59	60+	
(1)	(2)	(3)	(4)	(5)	(6)	(7)	(8)	(9)	(10)	(11)	(12)
BOLAANG MONGONDOW	2,679	6,476	7,957	11,237	10,246	7,477	7,407	5,652	4,464	6,286	69,881
MINAHASA	1,460	5,641	8,142	11,109	12,310	11,420	10,119	11,905	8,604	12,715	93,425
KEP. SANGIHE	1,595	3,884	4,633	4,583	4,633	4,464	4,873	4,209	3,468	3,233	39,580
KEP. TALAUD	1,389	1,315	2,390	4,121	3,270	2,927	2,662	3,198	1,897	3,712	26,881
MINAHASA SELATAN	812	5,306	5,706	8,852	6,770	9,379	8,627	4,751	5,150	9,588	64,941
MINAHASA UTARA	3,473	4,255	7,718	6,732	6,847	6,224	4,733	6,508	4,463	5,251	56,204
BOLAANG MONGONDOW UTARA	828	1,702	2,630	2,562	2,050	3,195	2,379	1,969	1,487	1,771	20,573
KEP. SIAU, TAGULANDANG, BIARO	716	1,100	1,564	2,602	2,101	2,462	2,470	2,103	1,769	2,205	19,092
MINAHASA TENGGARA	1,500	1,575	3,174	4,212	3,321	4,994	3,932	2,524	2,767	3,298	31,297
BOLAANG MONGONDOW SELATAN	1,056	902	2,212	2,650	2,763	1,603	1,675	1,462	1,120	764	16,207
BOLAANG MONGONDOW TIMUR	1,193	1,780	2,146	3,640	2,736	2,632	2,411	1,618	1,445	1,781	21,382
KOTA MANADO	4,140	8,068	12,961	14,775	14,484	11,970	11,656	12,764	5,712	6,468	102,998
KOTA BITUNG	1,845	3,977	7,518	9,032	7,070	7,068	5,832	5,168	2,940	3,011	53,461
KOTA TOMOHON	648	1,340	2,436	3,916	3,213	3,895	4,187	2,285	2,353	2,833	27,106
KOTA KOTAMOBAGU	1,550	2,460	3,470	4,775	4,769	3,795	3,278	3,292	2,176	2,342	31,907
JUMLAH/ <i>TOTAL</i>	24,884	49,781	74,657	94,798	86,588	83,505	76,241	69,408	49,815	65,258	674,935

TABEL 22.5
TABLE

PENDUDUK SULAWESI UTARA BERUMUR 15 TAHUN KE ATAS YANG BEKERJA SELAMA SEMINGGU YANG LALU
MENURUT KABUPATEN/KOTA DAN GOLONGAN UMUR
SULAWESI UTARA POPULATION 15 YEARS OF AGE AND OVER WHO WORKED DURING THE PREVIOUS WEEK
BY REGENCY/MUNICIPALITY AND AGE GROUP
(AGUSTUS/AUGUST 2014)

PERKOTAAN+PEDESAAN/ URBAN+RURAL	PEREMPUAN/FEMALE										JUMLAH TOTAL
	GOLONGAN UMUR/ AGE GROUP										
KABUPATEN/KOTA REGENCY/ MUNICIPALITY	15-19	20-24	25-29	30-34	35-39	40-44	45-49	50-54	55-59	60+	
(1)	(2)	(3)	(4)	(5)	(6)	(7)	(8)	(9)	(10)	(11)	(12)
BOLAANG MONGONDOW	984	1,040	2,340	2,685	2,962	2,972	2,345	3,276	1,620	1,879	22,103
MINAHASA	1,072	2,373	2,678	4,601	6,832	5,648	6,922	6,002	3,751	7,412	47,291
KEP. SANGIHE	218	1,552	1,596	1,986	2,083	2,400	2,261	2,993	1,072	3,419	19,585
KEP. TALAUD	-	1,529	1,692	2,414	2,487	1,470	1,755	2,220	1,414	1,787	16,768
MINAHASA SELATAN	359	264	1,320	2,145	1,891	4,524	5,504	2,556	2,429	4,422	25,414
MINAHASA UTARA	1,159	1,332	3,244	3,686	2,608	2,758	2,412	2,643	2,056	2,011	23,909
BOLAANG MONGONDOW UTARA	264	528	740	784	570	1,116	988	684	480	462	6,616
KEP. SIAU, TAGULANDANG, BIARO	192	657	513	420	866	1,040	679	752	457	1,008	6,584
MINAHASA TENGGARA	224	336	1,146	1,442	1,719	2,116	2,319	1,020	1,308	1,494	13,124
BOLAANG MONGONDOW SELATAN	-	210	492	164	605	672	340	612	-	27	3,122
BOLAANG MONGONDOW TIMUR	160	618	933	1,035	857	694	318	636	378	159	5,788
KOTA MANADO	2,005	6,562	8,064	6,248	7,189	9,682	6,295	5,607	3,848	4,921	60,421
KOTA BITUNG	1,310	1,900	3,061	4,490	2,903	2,383	3,528	2,324	1,842	1,710	25,451
KOTA TOMOHON	403	941	1,132	2,389	1,934	2,368	1,283	1,631	1,207	1,697	14,985
KOTA KOTAMOBAGU	-	1,546	1,335	2,583	2,352	1,454	1,404	1,680	1,429	877	14,660
JUMLAH/TOTAL	8,350	21,388	30,286	37,072	37,863	41,297	38,353	34,636	23,291	33,285	305,821

TABEL 23.1
TABLE

PENDUDUK SULAWESI UTARA BERUMUR 15 TAHUN KE ATAS YANG BEKERJA SELAMA SEMINGGU YANG LALU
MENURUT KABUPATEN/KOTA DAN PENDIDIKAN TERTINGGI YANG DITAMATKAN
SULAWESI UTARA POPULATION 15 YEARS OF AGE AND OVER WHO WORKED DURING THE PREVIOUS WEEK
BY REGENCY/MUNICIPALITY AND EDUCATIONAL ATTAINMENT
(AGUSTUS/AUGUST 2014)

PERKOTAAN+PEDESAAN/URBAN+RURAL KABUPATEN/KOTA REGENCY/ MUNICIPALITY	PENDIDIKAN TERTINGGI YANG DITAMATKAN/ EDUCATIONAL ATTAINMENT						JUMLAH TOTAL
	TIDAK/BLM PERNAH SEKOLAH NO SCHOOLING	TIDAK/BLM TAMAT SD DID NOT COMPLETE/ NOT YET COMPLETED PRIMARY SCHOOL	SEKOLAH DASAR PRIMARY SCHOOL	S L T P JUNIOR HIGH SCHOOL	S M A SENIOR HIGH SCHOOL	DIPLOMA I/II/III AKADEMI/ UNIVERSITAS DIPLOMA I/II/III ACADEMY/ UNIVERSITY	
(1)	(2)	(3)	(4)	(5)	(6)	(7)	(8)
BOLAANG MONGONDOW	681	24,952	24,565	21,178	15,778	4,830	91,984
MINAHASA	144	17,636	31,219	25,733	55,049	10,935	140,716
KEP. SANGIHE	189	9,933	21,086	9,198	13,186	5,573	59,165
KEP. TALAUD	-	6,357	13,243	9,561	8,670	5,818	43,649
MINAHASA SELATAN	148	9,035	28,961	22,886	24,131	5,194	90,355
MINAHASA UTARA	311	8,056	16,088	13,427	31,625	10,606	80,113
BOLAANG MONGONDOW UTARA	120	6,323	9,506	4,822	4,613	1,805	27,189
KEP. SIAU, TAGULANDANG, BIARO	73	3,873	6,633	5,041	7,503	2,553	25,676
MINAHASA TENGGARA	109	5,187	15,037	11,344	9,618	3,126	44,421
BOLAANG MONGONDOW SELATAN	147	2,360	7,911	4,546	3,411	954	19,329
BOLAANG MONGONDOW TIMUR	387	4,421	5,087	8,518	6,907	1,850	27,170
KOTA MANADO	260	8,741	19,536	25,021	80,182	29,679	163,419
KOTA BITUNG	366	8,268	11,572	13,278	34,280	11,148	78,912
KOTA TOMOHON	-	3,033	6,153	10,802	15,852	6,251	42,091
KOTA KOTAMOBAGU	196	6,153	9,196	8,140	14,459	8,423	46,567
JUMLAH/TOTAL	3,131	124,328	225,793	193,495	325,264	108,745	980,756

TABEL 23.2
TABLE

PENDUDUK SULAWESI UTARA BERUMUR 15 TAHUN KE ATAS YANG BEKERJA SELAMA SEMINGGU YANG LALU
MENURUT KABUPATEN/KOTA DAN PENDIDIKAN TERTINGGI YANG DITAMATKAN
SULAWESI UTARA POPULATION 15 YEARS OF AGE AND OVER WHO WORKED DURING THE PREVIOUS WEEK
BY REGENCY/MUNICIPALITY AND EDUCATIONAL ATTAINMENT
(AGUSTUS/AUGUST 2014)

PERKOTAAN/URBAN KABUPATEN/KOTA REGENCY/ MUNICIPALITY	PENDIDIKAN TERTINGGI YANG DITAMATKAN/ EDUCATIONAL ATTAINMENT						JUMLAH TOTAL
	TIDAK/BLM PERNAH SEKOLAH NO SCHOOLING	TIDAK/BLM TAMAT SD DID NOT COMPLETE/ NOT YET COMPLETED PRIMARY SCHOOL	SEKOLAH DASAR PRIMARY SCHOOL	S L T P JUNIOR HIGH SCHOOL	S M A SENIOR HIGH SCHOOL	DIPLOMA I/II/III AKADEMI/ UNIVERSITAS DIPLOMA I/II/III ACADEMY/ UNIVERSITY	
(1)	(2)	(3)	(4)	(5)	(6)	(7)	(8)
BOLAANG MONGONDOW	82	397	1,248	597	1,019	72	3,415
MINAHASA	144	7,490	11,484	11,648	31,006	5,201	66,973
KEP. SANGIHE	-	1,575	2,739	2,661	5,767	3,700	16,442
KEP. TALAUD	-	710	1,081	1,126	1,470	1,365	5,752
MINAHASA SELATAN	-	2,417	2,976	3,823	6,540	916	16,672
MINAHASA UTARA	311	3,437	3,890	5,938	16,556	7,324	37,456
BOLAANG MONGONDOW UTARA	-	-	64	192	137	161	554
KEP. SIAU, TAGULANDANG, BIARO	-	1,238	585	621	1,964	1,143	5,551
MINAHASA TENGGARA	-	-	89	113	69	66	337
BOLAANG MONGONDOW SELATAN	-	251	18	23	67	-	359
BOLAANG MONGONDOW TIMUR	17	926	545	365	733	113	2,699
KOTA MANADO	260	8,035	17,522	23,964	78,167	29,474	157,422
KOTA BITUNG	366	5,646	7,883	10,842	30,258	10,522	65,517
KOTA TOMOHON	-	1,971	3,738	7,740	10,377	3,902	27,728
KOTA KOTAMOBAGU	94	1,517	3,612	4,916	12,054	7,324	29,517
JUMLAH/TOTAL	1,274	35,610	57,474	74,569	196,184	71,283	436,394

TABEL 23.3
TABLE

PENDUDUK SULAWESI UTARA BERUMUR 15 TAHUN KE ATAS YANG BEKERJA SELAMA SEMINGGU YANG LALU
MENURUT KABUPATEN/KOTA DAN PENDIDIKAN TERTINGGI YANG DITAMATKAN
SULAWESI UTARA POPULATION 15 YEARS OF AGE AND OVER WHO WORKED DURING THE PREVIOUS WEEK
BY REGENCY/MUNICIPALITY AND EDUCATIONAL ATTAINMENT
(AGUSTUS/AUGUST 2014)

PEDESAAN/RURAL KABUPATEN/KOTA REGENCY/ MUNICIPALITY	PENDIDIKAN TERTINGGI YANG DITAMATKAN/ EDUCATIONAL ATTAINMENT						JUMLAH TOTAL
	TIDAK/BLM PERNAH SEKOLAH NO SCHOOLING	TIDAK/BLM TAMAT SD DID NOT COMPLETE/ NOT YET COMPLETED PRIMARY SCHOOL	SEKOLAH DASAR PRIMARY SCHOOL	S L T P JUNIOR HIGH SCHOOL	S M A SENIOR HIGH SCHOOL	DIPLOMA I/II/III AKADEMI/ UNIVERSITAS DIPLOMA I/II/III ACADEMY/ UNIVERSITY	
(1)	(2)	(3)	(4)	(5)	(6)	(7)	(8)
BOLAANG MONGONDOW	599	24,555	23,317	20,581	14,759	4,758	88,569
MINAHASA	-	10,146	19,735	14,085	24,043	5,734	73,743
KEP. SANGIHE	189	8,358	18,347	6,537	7,419	1,873	42,723
KEP. TALAUD	-	5,647	12,162	8,435	7,200	4,453	37,897
MINAHASA SELATAN	148	6,618	25,985	19,063	17,591	4,278	73,683
MINAHASA UTARA	-	4,619	12,198	7,489	15,069	3,282	42,657
BOLAANG MONGONDOW UTARA	120	6,323	9,442	4,630	4,476	1,644	26,635
KEP. SIAU, TAGULANDANG, BIARO	73	2,635	6,048	4,420	5,539	1,410	20,125
MINAHASA TENGGARA	109	5,187	14,948	11,231	9,549	3,060	44,084
BOLAANG MONGONDOW SELATAN	147	2,109	7,893	4,523	3,344	954	18,970
BOLAANG MONGONDOW TIMUR	370	3,495	4,542	8,153	6,174	1,737	24,471
KOTA MANADO	-	706	2,014	1,057	2,015	205	5,997
KOTA BITUNG	-	2,622	3,689	2,436	4,022	626	13,395
KOTA TOMOHON	-	1,062	2,415	3,062	5,475	2,349	14,363
KOTA KOTAMOBAGU	102	4,636	5,584	3,224	2,405	1,099	17,050
JUMLAH/TOTAL	1,857	88,718	168,319	118,926	129,080	37,462	544,362

TABEL 23.4
TABLE

PENDUDUK SULAWESI UTARA BERUMUR 15 TAHUN KE ATAS YANG BEKERJA SELAMA SEMINGGU YANG LALU
MENURUT KABUPATEN/KOTA DAN PENDIDIKAN TERTINGGI YANG DITAMATKAN
SULAWESI UTARA POPULATION 15 YEARS OF AGE AND OVER WHO WORKED DURING THE PREVIOUS WEEK
BY REGENCY/MUNICIPALITY AND EDUCATIONAL ATTAINMENT
(AGUSTUS/AUGUST 2014)

PERKOTAAN+PEDESAAN/URBAN+RURAL							LAKI-LAKI/MALE
KABUPATEN/KOTA REGENCY/ MUNICIPALITY	PENDIDIKAN TERTINGGI YANG DITAMATKAN/ EDUCATIONAL ATTAINMENT						JUMLAH TOTAL
	TIDAK/BLM PERNAH SEKOLAH NO SCHOOLING	TIDAK/BLM TAMAT SD DID NOT COMPLETE/ NOT YET COMPLETED PRIMARY SCHOOL	SEKOLAH DASAR PRIMARY SCHOOL	S L T P JUNIOR HIGH SCHOOL	S M A SENIOR HIGH SCHOOL	DIPLOMA I/II/III AKADEMI/ UNIVERSITAS DIPLOMA I/II/III ACADEMY/ UNIVERSITY	
(1)	(2)	(3)	(4)	(5)	(6)	(7)	(8)
BOLAANG MONGONDOW	184	19,418	18,341	17,764	12,086	2,088	69,881
MINAHASA	144	12,131	20,270	20,842	34,939	5,099	93,425
KEP. SANGIHE	189	7,360	14,698	6,736	8,662	1,935	39,580
KEP. TALAUD	-	4,072	8,051	6,440	5,347	2,971	26,881
MINAHASA SELATAN	148	7,183	20,527	18,037	16,534	2,512	64,941
MINAHASA UTARA	-	5,715	12,471	10,876	22,231	4,911	56,204
BOLAANG MONGONDOW UTARA	-	4,793	7,346	4,154	3,173	1,107	20,573
KEP. SIAU, TAGULANDANG, BIARO	73	3,210	5,400	4,513	4,663	1,233	19,092
MINAHASA TENGGARA	-	4,069	11,162	7,693	7,044	1,329	31,297
BOLAANG MONGONDOW SELATAN	147	2,024	6,895	3,901	2,655	585	16,207
BOLAANG MONGONDOW TIMUR	318	3,648	4,332	6,887	5,081	1,116	21,382
KOTA MANADO	260	6,326	12,465	19,259	50,718	13,970	102,998
KOTA BITUNG	182	6,091	8,172	8,992	24,373	5,651	53,461
KOTA TOMOHON	-	2,263	4,376	7,568	10,185	2,714	27,106
KOTA KOTAMOBAGU	94	4,517	6,546	6,019	10,848	3,883	31,907
JUMLAH/TOTAL	1,739	92,820	161,052	149,681	218,539	51,104	674,935

TABEL 23.5
TABLE

PENDUDUK SULAWESI UTARA BERUMUR 15 TAHUN KE ATAS YANG BEKERJA SELAMA SEMINGGU YANG LALU
MENURUT KABUPATEN/KOTA DAN PENDIDIKAN TERTINGGI YANG DITAMATKAN
SULAWESI UTARA POPULATION 15 YEARS OF AGE AND OVER WHO WORKED DURING THE PREVIOUS WEEK
BY REGENCY/MUNICIPALITY AND EDUCATIONAL ATTAINMENT
(AGUSTUS/AUGUST 2014)

PERKOTAAN+PEDESAAN/URBAN+RURAL KABUPATEN/KOTA REGENCY/ MUNICIPALITY	PENDIDIKAN TERTINGGI YANG DITAMATKAN/ EDUCATIONAL ATTAINMENT						PEREMPUAN/FEMALE
	TIDAK/BLM PERNAH SEKOLAH NO SCHOOLING	TIDAK/BLM TAMAT SD DID NOT COMPLETE/ NOT YET COMPLETED PRIMARY SCHOOL	SEKOLAH DASAR PRIMARY SCHOOL	S L T P JUNIOR HIGH SCHOOL	S M A SENIOR HIGH SCHOOL	DIPLOMA I/II/III AKADEMI/ UNIVERSITAS DIPLOMA I/II/III ACADEMY/ UNIVERSITY	JUMLAH TOTAL
(1)	(2)	(3)	(4)	(5)	(6)	(7)	(8)
BOLAANG MONGONDOW	497	5,534	6,224	3,414	3,692	2,742	22,103
MINAHASA	-	5,505	10,949	4,891	20,110	5,836	47,291
KEP. SANGIHE	-	2,573	6,388	2,462	4,524	3,638	19,585
KEP. TALAUD	-	2,285	5,192	3,121	3,323	2,847	16,768
MINAHASA SELATAN	-	1,852	8,434	4,849	7,597	2,682	25,414
MINAHASA UTARA	311	2,341	3,617	2,551	9,394	5,695	23,909
BOLAANG MONGONDOW UTARA	120	1,530	2,160	668	1,440	698	6,616
KEP. SIAU, TAGULANDANG, BIARO	-	663	1,233	528	2,840	1,320	6,584
MINAHASA TENGGARA	109	1,118	3,875	3,651	2,574	1,797	13,124
BOLAANG MONGONDOW SELATAN	-	336	1,016	645	756	369	3,122
BOLAANG MONGONDOW TIMUR	69	773	755	1,631	1,826	734	5,788
KOTA MANADO	-	2,415	7,071	5,762	29,464	15,709	60,421
KOTA BITUNG	184	2,177	3,400	4,286	9,907	5,497	25,451
KOTA TOMOHON	-	770	1,777	3,234	5,667	3,537	14,985
KOTA KOTAMOBAGU	102	1,636	2,650	2,121	3,611	4,540	14,660
JUMLAH/TOTAL	1,392	31,508	64,741	43,814	106,725	57,641	305,821

TABEL 24.1
TABLE

PENDUDUK SULAWESI UTARA BERUMUR 15 TAHUN KE ATAS YANG BEKERJA SELAMA SEMINGGU YANG LALU
MENURUT KABUPATEN/KOTA DAN LAPANGAN PEKERJAAN UTAMA
SULAWESI UTARA POPULATION 15 YEARS OF AGE AND OVER WHO WORKED DURING THE PREVIOUS WEEK
BY REGENCY/MUNICIPALITY AND MAIN INDUSTRY
(AGUSTUS/AUGUST 2014)

KABUPATEN/KOTA REGENCY/ MUNICIPALITY	LAPANGAN PEKERJAAN UTAMA/MAIN INDUSTRY *)									JUMLAH TOTAL
	1	2	3	4	5	6	7	8	9	
(1)	(2)	(3)	(4)	(5)	(6)	(7)	(8)	(9)	(10)	(11)
BOLAANG MONGONDOW	44,555	7,958	2,374	241	8,464	14,818	4,713	892	7,969	91,984
MINAHASA	61,747	2,004	5,850	197	10,445	30,559	8,738	3,008	18,168	140,716
KEP. SANGIHE	28,654	246	3,164	178	3,780	8,883	3,027	661	10,572	59,165
KEP. TALAUD	26,953	-	600	178	1,538	3,332	1,671	598	8,779	43,649
MINAHASA SELATAN	33,302	295	17,666	655	5,446	15,005	5,806	1,813	10,367	90,355
MINAHASA UTARA	24,163	2,126	5,028	690	5,147	16,208	7,922	3,726	15,103	80,113
BOLAANG MONGONDOW UTARA	15,213	706	1,599	-	1,635	2,028	979	755	4,274	27,189
KEP. SIAU, TAGULANDANG, BIARO	11,000	-	538	-	3,986	4,132	1,517	541	3,962	25,676
MINAHASA TENGGARA	13,278	1,900	7,915	-	3,548	8,647	3,366	413	5,354	44,421
BOLAANG MONGONDOW SELATAN	11,564	278	847	-	1,381	1,993	712	258	2,296	19,329
BOLAANG MONGONDOW TIMUR	13,206	2,614	397	-	1,223	3,406	1,218	279	4,827	27,170
KOTA MANADO	5,983	-	7,292	-	18,263	54,766	20,174	9,921	47,020	163,419
KOTA BITUNG	13,263	375	13,726	364	6,692	12,254	11,427	3,142	17,666	78,912
KOTA TOMOHON	9,104	690	1,908	304	4,808	9,628	3,278	985	11,386	42,091
KOTA KOTAMOBAGU	8,978	1,553	2,385	640	2,888	10,221	4,566	2,708	12,628	46,567
JUMLAH/TOTAL	320,963	20,748	71,289	3,447	79,244	195,880	79,114	29,700	180,371	980,756

CATATAN/NOTE:

- *) 1. PERTANIAN, PERKEBUNAN, KEHUTANAN, PERBURUAN, dan PERIKANAN/AGRICULTURE, FORESTRY, HUNTING, AND FISHERY
 2. PERTAMBANGAN dan PENGGALIAN/MINING AND QUARRYING
 3. INDUSTRI/INDUSTRY
 4. LISTRIK, GAS dan AIR MINUM/ELECTRICITY,GAS AND WATER
 5. KONSTRUKSI/CONSTRUCTION
 6. PERDAGANGAN, RUMAH MAKAN dan JASA AKOMODASI/TRADE, RESTAURANTS AND ACCOMMODATION SERVICES
 7. TRANSPORTASI, PERGUDANGAN, dan KOMUNIKASI/TRANSPORTATION, STORAGE AND COMMUNICATION
 8. LEMBAGA KEUANGAN, REAL ESTATE, USAHA PERSEWAAN dan JASA PERUSAHAAN/FINANCING, REAL ESTATE AND BUSINESS SERVICES
 9. JASA KEMASYARAKATAN, SOSIAL dan PERORANGAN/COMMUNITY, SOCIAL AND PERSONAL SERVICES

TABEL 24.2
TABLE

PENDUDUK SULAWESI UTARA BERUMUR 15 TAHUN KE ATAS YANG BEKERJA SELAMA SEMINGGU YANG LALU
MENURUT KABUPATEN/KOTA DAN LAPANGAN PEKERJAAN UTAMA
SULAWESI UTARA POPULATION 15 YEARS OF AGE AND OVER WHO WORKED DURING THE PREVIOUS WEEK
BY REGENCY/MUNICIPALITY AND MAIN INDUSTRY
(AGUSTUS/AUGUST 2014)

PERKOTAAN/URBAN KABUPATEN/KOTA REGENCY/ MUNICIPALITY	LAPANGAN PEKERJAAN UTAMA/MAIN INDUSTRY *)									JUMLAH TOTAL
	1	2	3	4	5	6	7	8	9	
(1)	(2)	(3)	(4)	(5)	(6)	(7)	(8)	(9)	(10)	(11)
BOLAANG MONGONDOW	656	152	90	-	347	1,775	268	-	127	3,415
MINAHASA	27,173	969	1,828	-	5,700	15,604	4,807	1,443	9,449	66,973
KEP. SANGIHE	1,688	-	570	178	1,298	4,078	1,723	261	6,646	16,442
KEP. TALAUD	1,051	-	328	-	528	955	521	38	2,331	5,752
MINAHASA SELATAN	3,868	130	2,305	-	1,469	4,030	1,512	-	3,358	16,672
MINAHASA UTARA	4,765	387	3,302	562	2,831	10,572	4,236	1,760	9,041	37,456
BOLAANG MONGONDOW UTARA	155	-	-	-	23	104	25	49	198	554
KEP. SIAU, TAGULANDANG, BIARO	1,363	-	135	-	705	1,323	359	445	1,221	5,551
MINAHASA TENGGARA	25	25	-	-	69	57	-	-	161	337
BOLAANG MONGONDOW SELATAN	175	-	-	-	-	175	-	-	9	359
BOLAANG MONGONDOW TIMUR	1,136	453	32	-	64	392	122	-	500	2,699
KOTA MANADO	4,716	-	6,761	-	16,962	53,824	19,514	9,802	45,843	157,422
KOTA BITUNG	6,466	378	12,680	364	5,524	10,904	10,022	3,043	16,136	65,517
KOTA TOMOHON	5,918	498	1,642	138	2,439	6,698	2,236	700	7,459	27,728
KOTA KOTAMOBAGU	2,472	831	1,321	640	2,008	7,254	2,542	2,708	9,741	29,517
JUMLAH/TOTAL	61,627	3,823	30,994	1,882	39,967	117,745	47,887	20,249	112,220	436,394

CATATAN/NOTE:

- *) 1. PERTANIAN, PERKEBUNAN, KEHUTANAN, PERBURUAN, dan PERIKANAN/AGRICULTURE, FORESTRY, HUNTING, AND FISHERY
 2. PERTAMBANGAN dan PENGGALIAN/MINING AND QUARRYING
 3. INDUSTRI/INDUSTRY
 4. LISTRIK, GAS dan AIR MINUM/ELECTRICITY,GAS AND WATER
 5. KONSTRUKSI/CONSTRUCTION
 6. PERDAGANGAN, RUMAH MAKAN dan JASA AKOMODASI/TRADE, RESTAURANTS AND ACCOMMODATION SERVICES
 7. TRANSPORTASI, PERGUDANGAN, dan KOMUNIKASI/TRANSPORTATION, STORAGE AND COMMUNICATION
 8. LEMBAGA KEUANGAN, REAL ESTATE, USAHA PERSEWAAN dan JASA PERUSAHAAN/FINANCING, REAL ESTATE AND BUSINESS SERVICES
 9. JASA KEMASYARAKATAN, SOSIAL dan PERORANGAN/COMMUNITY, SOCIAL AND PERSONAL SERVICES

TABEL 24.3
TABLE

PENDUDUK SULAWESI UTARA BERUMUR 15 TAHUN KE ATAS YANG BEKERJA SELAMA SEMINGGU YANG LALU
MENURUT KABUPATEN/KOTA DAN LAPANGAN PEKERJAAN UTAMA
SULAWESI UTARA POPULATION 15 YEARS OF AGE AND OVER WHO WORKED DURING THE PREVIOUS WEEK
BY REGENCY/MUNICIPALITY AND MAIN INDUSTRY
(AGUSTUS/AUGUST 2014)

PEDESAAN/RURAL	LAKI-LAKI+PEREMPUAN/MALE+FEMALE									
	LAPANGAN PEKERJAAN UTAMA/MAIN INDUSTRY *)									
KABUPATEN/KOTA REGENCY/ MUNICIPALITY	1	2	3	4	5	6	7	8	9	JUMLAH TOTAL
(1)	(2)	(3)	(4)	(5)	(6)	(7)	(8)	(9)	(10)	(11)
BOLAANG MONGONDOW	43,899	7,806	2,284	241	8,117	13,043	4,445	892	7,842	88,569
MINAHASA	34,574	1,035	4,022	197	4,745	14,955	3,931	1,565	8,719	73,743
KEP. SANGIHE	26,966	246	2,594	-	2,482	4,805	1,304	400	3,926	42,723
KEP. TALAUD	25,902	-	272	178	1,010	2,377	1,150	560	6,448	37,897
MINAHASA SELATAN	29,434	165	15,361	655	3,977	10,975	4,294	1,813	7,009	73,683
MINAHASA UTARA	19,398	1,739	1,726	128	2,316	5,636	3,686	1,966	6,062	42,657
BOLAANG MONGONDOW UTARA	15,058	706	1,599	-	1,612	1,924	954	706	4,076	26,635
KEP. SIAU, TAGULANDANG, BIARO	9,637	-	403	-	3,281	2,809	1,158	96	2,741	20,125
MINAHASA TENGGARA	13,253	1,875	7,915	-	3,479	8,590	3,366	413	5,193	44,084
BOLAANG MONGONDOW SELATAN	11,389	278	847	-	1,381	1,818	712	258	2,287	18,970
BOLAANG MONGONDOW TIMUR	12,070	2,161	365	-	1,159	3,014	1,096	279	4,327	24,471
KOTA MANADO	1,267	-	531	-	1,301	942	660	119	1,177	5,997
KOTA BITUNG	6,797	-	1,046	-	1,168	1,350	1,405	99	1,530	13,395
KOTA TOMOHON	3,186	192	266	166	2,369	2,930	1,042	285	3,927	14,363
KOTA KOTAMOBAGU	6,506	722	1,064	-	880	2,967	2,024	-	2,887	17,050
JUMLAH/TOTAL	259,336	16,925	40,295	1,565	39,277	78,135	31,227	9,451	68,151	544,362

CATATAN/NOTE:

- *) 1. PERTANIAN, PERKEBUNAN, KEHUTANAN, PERBURUAN, dan PERIKANAN/AGRICULTURE, FORESTRY, HUNTING, AND FISHERY
2. PERTAMBANGAN dan PENGGALIAN/MINING AND QUARRYING
3. INDUSTRI/INDUSTRY
4. LISTRIK, GAS dan AIR MINUM/ELECTRICITY,GAS AND WATER
5. KONSTRUKSI/CONSTRUCTION
6. PERDAGANGAN, RUMAH MAKAN dan JASA AKOMODASI/TRADE, RESTAURANTS AND ACCOMMODATION SERVICES
7. TRANSPORTASI, PERGUDANGAN, dan KOMUNIKASI/TRANSPORTATION, STORAGE AND COMMUNICATION
8. LEMBAGA KEUANGAN, REAL ESTATE, USAHA PERSEWAAN dan JASA PERUSAHAAN/FINANCING, REAL ESTATE AND BUSINESS SERVICES
9. JASA KEMASYARAKATAN, SOSIAL dan PERORANGAN/COMMUNITY, SOCIAL AND PERSONAL SERVICES

TABEL 24.4
TABLE

PENDUDUK SULAWESI UTARA BERUMUR 15 TAHUN KE ATAS YANG BEKERJA SELAMA SEMINGGU YANG LALU
MENURUT KABUPATEN/KOTA DAN LAPANGAN PEKERJAAN UTAMA
SULAWESI UTARA POPULATION 15 YEARS OF AGE AND OVER WHO WORKED DURING THE PREVIOUS WEEK
BY REGENCY/MUNICIPALITY AND MAIN INDUSTRY
(AGUSTUS/AUGUST 2014)

PERKOTAAN+PEDESAAN/URBAN+RURAL	LAPANGAN PEKERJAAN UTAMA/MAIN INDUSTRY *)									LAKI-LAKI/MALE	
	1	2	3	4	5	6	7	8	9	JUMLAH TOTAL	
KABUPATEN/KOTA REGENCY/ MUNICIPALITY	(1)	(2)	(3)	(4)	(5)	(6)	(7)	(8)	(9)	(10)	(11)
BOLAANG MONGONDOW	37,675	7,958	1,766	241	8,464	4,776	4,481	428	4,092	69,881	
MINAHASA	50,323	1,745	4,017	197	10,445	9,612	8,325	2,410	6,351	93,425	
KEP. SANGIHE	21,761	246	2,761	178	3,780	2,542	2,900	539	4,873	39,580	
KEP. TALAUD	18,288	-	600	91	1,414	689	1,620	371	3,808	26,881	
MINAHASA SELATAN	27,413	295	15,190	655	5,446	4,279	5,806	1,421	4,436	64,941	
MINAHASA UTARA	21,051	2,126	4,078	690	4,833	6,069	7,579	3,105	6,673	56,204	
BOLAANG MONGONDOW UTARA	12,587	706	1,367	-	1,635	630	979	243	2,426	20,573	
KEP. SIAU, TAGULANDANG, BIARO	9,465	-	370	-	3,918	1,255	1,517	401	2,166	19,092	
MINAHASA TENGGARA	11,466	1,791	6,420	-	3,548	2,159	2,965	170	2,778	31,297	
BOLAANG MONGONDOW SELATAN	10,867	278	847	-	1,381	880	712	106	1,136	16,207	
BOLAANG MONGONDOW TIMUR	12,213	2,441	280	-	1,121	1,112	1,196	279	2,740	21,382	
KOTA MANADO	5,218	-	5,362	-	18,263	22,784	18,559	7,837	24,975	102,998	
KOTA BITUNG	11,289	375	8,349	364	6,692	5,665	10,765	2,979	6,980	53,461	
KOTA TOMOHON	7,469	690	1,318	304	4,808	3,410	2,900	607	5,600	27,106	
KOTA KOTAMOBAGU	8,882	1,397	1,173	506	2,683	4,843	4,566	1,837	6,020	31,907	
JUMLAH/TOTAL	265,967	20,051	53,898	3,226	78,431	70,705	74,870	22,733	85,054	674,935	

CATATAN/NOTE:

- *) 1. PERTANIAN, PERKEBUNAN, KEHUTANAN, PERBURUAN, dan PERIKANAN/AGRICULTURE, FORESTRY, HUNTING, AND FISHERY
 2. PERTAMBANGAN dan PENGGALIAN/MINING AND QUARRYING
 3. INDUSTRI/INDUSTRY
 4. LISTRIK, GAS dan AIR MINUM/ELECTRICITY,GAS AND WATER
 5. KONSTRUKSI/CONSTRUCTION
 6. PERDAGANGAN, RUMAH MAKAN dan JASA AKOMODASI/TRADE, RESTAURANTS AND ACCOMMODATION SERVICES
 7. TRANSPORTASI, PERGUDANGAN, dan KOMUNIKASI/TRANSPORTATION, STORAGE AND COMMUNICATION
 8. LEMBAGA KEUANGAN, REAL ESTATE, USAHA PERSEWAAN dan JASA PERUSAHAAN/FINANCING, REAL ESTATE AND BUSINESS SERVICES
 9. JASA KEMASYARAKATAN, SOSIAL dan PERORANGAN/COMMUNITY, SOCIAL AND PERSONAL SERVICES

TABEL 24.5
TABLE

PENDUDUK SULAWESI UTARA BERUMUR 15 TAHUN KE ATAS YANG BEKERJA SELAMA SEMINGGU YANG LALU
MENURUT KABUPATEN/KOTA DAN LAPANGAN PEKERJAAN UTAMA
SULAWESI UTARA POPULATION 15 YEARS OF AGE AND OVER WHO WORKED DURING THE PREVIOUS WEEK
BY REGENCY/MUNICIPALITY AND MAIN INDUSTRY
(AGUSTUS/AUGUST 2014)

PERKOTAAN+PEDESAAN/URBAN+RURAL	LAPANGAN PEKERJAAN UTAMA/MAIN INDUSTRY *)									PEREMPUAN/FEMALE	
	1	2	3	4	5	6	7	8	9	JUMLAH TOTAL	
KABUPATEN/KOTA REGENCY/ MUNICIPALITY	(1)	(2)	(3)	(4)	(5)	(6)	(7)	(8)	(9)	(10)	(11)
BOLAANG MONGONDOW	6,880	-	608	-	-	10,042	232	464	3,877	22,103	
MINAHASA	11,424	259	1,833	-	-	20,947	413	598	11,817	47,291	
KEP. SANGIHE	6,893	-	403	-	-	6,341	127	122	5,699	19,585	
KEP. TALAUD	8,665	-	-	87	124	2,643	51	227	4,971	16,768	
MINAHASA SELATAN	5,889	-	2,476	-	-	10,726	-	392	5,931	25,414	
MINAHASA UTARA	3,112	-	950	-	314	10,139	343	621	8,430	23,909	
BOLAANG MONGONDOW UTARA	2,626	-	232	-	-	1,398	-	512	1,848	6,616	
KEP. SIAU, TAGULANDANG, BIARO	1,535	-	168	-	68	2,877	-	140	1,796	6,584	
MINAHASA TENGGARA	1,812	109	1,495	-	-	6,488	401	243	2,576	13,124	
BOLAANG MONGONDOW SELATAN	697	-	-	-	-	1,113	-	152	1,160	3,122	
BOLAANG MONGONDOW TIMUR	993	173	117	-	102	2,294	22	-	2,087	5,788	
KOTA MANADO	765	-	1,930	-	-	31,982	1,615	2,084	22,045	60,421	
KOTA BITUNG	1,974	-	5,377	-	-	6,589	662	163	10,686	25,451	
KOTA TOMOHON	1,635	-	590	-	-	6,218	378	378	5,786	14,985	
KOTA KOTAMOBAGU	96	156	1,212	134	205	5,378	-	871	6,608	14,660	
JUMLAH/TOTAL	54,996	697	17,391	221	813	125,175	4,244	6,967	95,317	305,821	

CATATAN/NOTE:

- *) 1. PERTANIAN, PERKEBUNAN, KEHUTANAN, PERBURUAN, dan PERIKANAN/AGRICULTURE, FORESTRY, HUNTING, AND FISHERY
 2. PERTAMBANGAN dan PENGGALIAN/MINING AND QUARRYING
 3. INDUSTRI/INDUSTRY
 4. LISTRIK, GAS dan AIR MINUM/ELECTRICITY,GAS AND WATER
 5. KONSTRUKSI/CONSTRUCTION
 6. PERDAGANGAN, RUMAH MAKAN dan JASA AKOMODASI/TRADE, RESTAURANTS AND ACCOMMODATION SERVICES
 7. TRANSPORTASI, PERGUDANGAN, dan KOMUNIKASI/TRANSPORTATION, STORAGE AND COMMUNICATION
 8. LEMBAGA KEUANGAN, REAL ESTATE, USAHA PERSEWAAN dan JASA PERUSAHAAN/FINANCING, REAL ESTATE AND BUSINESS SERVICES
 9. JASA KEMASYARAKATAN, SOSIAL dan PERORANGAN/COMMUNITY, SOCIAL AND PERSONAL SERVICES

TABEL 25.1
TABLE

PENDUDUK SULAWESI UTARA BERUMUR 15 TAHUN KE ATAS YANG BEKERJA SELAMA SEMINGGU YANG LALU
MENURUT KABUPATEN/KOTA DAN STATUS PEKERJAAN UTAMA
SULAWESI UTARA POPULATION 15 YEARS OF AGE AND OVER WHO WORKED DURING THE PREVIOUS WEEK
BY REGENCY/MUNICIPALITY AND MAIN EMPLOYMENT STATUS
(AGUSTUS/ AUGUST 2014)

PERKOTAAN+PEDESAAN/URBAN+RURAL KABUPATEN/KOTA REGENCY/ MUNICIPALITY	STATUS PEKERJAAN UTAMA/MAIN EMPLOYMENT STATUS *)							LAKI-LAKI+PEREMPUAN/MALE+FEMALE JUMLAH TOTAL
	1	2	3	4	5	6	7	
(1)	(2)	(3)	(4)	(5)	(6)	(7)	(8)	(9)
BOLAANG MONGONDOW	20,305	6,979	6,364	22,450	17,431	12,028	6,427	91,984
MINAHASA	47,033	17,775	3,155	38,269	12,522	5,529	16,433	140,716
KEP. SANGIHE	19,415	9,209	946	15,548	1,382	1,882	10,783	59,165
KEP. TALAUD	12,422	8,654	234	9,616	1,260	968	10,495	43,649
MINAHASA SELATAN	26,091	5,870	4,739	19,399	15,966	13,911	4,379	90,355
MINAHASA UTARA	19,787	5,862	3,137	37,925	4,224	3,889	5,289	80,113
BOLAANG MONGONDOW UTARA	6,904	4,160	1,349	8,958	1,226	1,168	3,424	27,189
KEP. SIAU, TAGULANDANG, BIARO	8,489	2,070	620	5,496	2,244	4,343	2,414	25,676
MINAHASA TENGGARA	16,055	5,518	1,065	11,680	3,187	2,705	4,211	44,421
BOLAANG MONGONDOW SELATAN	7,645	1,530	907	4,896	1,923	1,357	1,071	19,329
BOLAANG MONGONDOW TIMUR	5,367	4,960	1,065	8,414	2,914	2,037	2,413	27,170
KOTA MANADO	43,831	2,429	3,360	105,676	414	3,841	3,868	163,419
KOTA BITUNG	15,646	2,422	1,269	52,238	2,935	2,748	1,654	78,912
KOTA TOMOHON	10,941	2,590	2,114	19,417	1,281	2,161	3,587	42,091
KOTA KOTAMOBAGU	12,361	2,589	3,327	20,325	3,404	1,584	2,977	46,567
JUMLAH/TOTAL	272,292	82,617	33,651	380,307	72,313	60,151	79,425	980,756

CATATAN/ NOTE:

- *) 1. BERUSAHA SENDIRI TANPA BANTUAN ORANG LAIN/ OWN ACCOUNT WORKER
 2. BERUSAHA DIBANTU BURUH TAK TETAP/ BURUH TAK DIBYR
 EMPLOYER ASSISTED BY TEMPORARY WORKER/UNPAID WORKER
 3. BERUSAHA DIBANTU BURUH TETAP/BURUH DIBAYAR/ TETAP/BURUH DIBAYAR/EMPLOYER ASSISTED BY PERMANENT WORKER
 4. BURUH/ KARYAWAN/PEGAWAI/ EMPLOYEE
 5. PEKERJA BEBAS DI PERTANIAN/ CASUAL EMPLOYEE IN AGRICULTURE
 6. PEKERJA BEBAS DI NON PERTANIAN/ CASUAL EMPLOYEE NOT IN AGRICULTURE
 7. PEKERJA TAK DIBAYAR/ UNPAID WORKER

TABEL 25.2
TABLE

PENDUDUK SULAWESI UTARA BERUMUR 15 TAHUN KE ATAS YANG BEKERJA SELAMA SEMINGGU YANG LALU
MENURUT KABUPATEN/KOTA DAN STATUS PEKERJAAN UTAMA
SULAWESI UTARA POPULATION 15 YEARS OF AGE AND OVER WHO WORKED DURING THE PREVIOUS WEEK
BY REGENCY/MUNICIPALITY AND MAIN EMPLOYMENT STATUS
(AGUSTUS/ AUGUST 2014)

PERKOTAAN/URBAN KABUPATEN/KOTA REGENCY/ MUNICIPALITY	STATUS PEKERJAAN UTAMA/MAIN EMPLOYMENT STATUS *)							LAKI-LAKI+PEREMPUAN/MALE+FEMALE JUMLAH TOTAL
	1	2	3	4	5	6	7	
(1)	(2)	(3)	(4)	(5)	(6)	(7)	(8)	(9)
BOLAANG MONGONDOW	730	903	187	469	236	445	445	3,415
MINAHASA	19,541	8,567	1,830	22,321	4,993	1,689	8,032	66,973
KEP. SANGIHE	4,094	985	295	9,504	53	491	1,020	16,442
KEP. TALAUD	2,266	463	168	2,479	-	209	167	5,752
MINAHASA SELATAN	5,174	995	1,885	5,070	1,000	1,683	865	16,672
MINAHASA UTARA	7,161	2,578	1,053	22,459	583	1,315	2,307	37,456
BOLAANG MONGONDOW UTARA	179	-	65	248	-	62	-	554
KEP. SIAU, TAGULANDANG, BIARO	851	255	305	2,087	651	1,015	387	5,551
MINAHASA TENGGARA	33	12	-	220	13	47	12	337
BOLAANG MONGONDOW SELATAN	327	-	-	32	-	-	-	359
BOLAANG MONGONDOW TIMUR	1,034	163	22	1,039	153	186	102	2,699
KOTA MANADO	42,230	1,936	3,173	102,140	366	3,841	3,736	157,422
KOTA BITUNG	11,316	2,071	1,169	45,862	867	2,748	1,484	65,517
KOTA TOMOHON	8,048	1,233	1,580	13,696	772	544	1,855	27,728
KOTA KOTAMOBAGU	7,020	1,295	2,764	15,197	651	917	1,673	29,517
JUMLAH/TOTAL	110,004	21,456	14,496	242,823	10,338	15,192	22,085	436,394

CATATAN/ NOTE:

- *) 1. BERUSAHA SENDIRI TANPA BANTUAN ORANG LAIN/ OWN ACCOUNT WORKER
 2. BERUSAHA DIBANTU BURUH TAK TETAP/ BURUH TAK DIBYR
 EMPLOYER ASSISTED BY TEMPORARY WORKER/UNPAID WORKER
 3. BERUSAHA DIBANTU BURUH TETAP/BURUH DIBAYAR/ TETAP/BURUH DIBAYAR/EMPLOYER ASSISTED BY PERMANENT WORKER
 4. BURUH/ KARYAWAN/PEGAWAI/ EMPLOYEE
 5. PEKERJA BEBAS DI PERTANIAN/ CASUAL EMPLOYEE IN AGRICULTURE
 6. PEKERJA BEBAS DI NON PERTANIAN/ CASUAL EMPLOYEE NOT IN AGRICULTURE
 7. PEKERJA TAK DIBAYAR/ UNPAID WORKER

TABEL 25.3
TABLE

PENDUDUK SULAWESI UTARA BERUMUR 15 TAHUN KE ATAS YANG BEKERJA SELAMA SEMINGGU YANG LALU
MENURUT KABUPATEN/KOTA DAN STATUS PEKERJAAN UTAMA
SULAWESI UTARA POPULATION 15 YEARS OF AGE AND OVER WHO WORKED DURING THE PREVIOUS WEEK
BY REGENCY/MUNICIPALITY AND MAIN EMPLOYMENT STATUS
(AGUSTUS/ AUGUST 2014)

PEDESAAN/RURAL KABUPATEN/KOTA REGENCY/ MUNICIPALITY	STATUS PEKERJAAN UTAMA/MAIN EMPLOYMENT STATUS *)							LAKI-LAKI+PEREMPUAN/MALE+FEMALE JUMLAH TOTAL
	1	2	3	4	5	6	7	
(1)	(2)	(3)	(4)	(5)	(6)	(7)	(8)	(9)
BOLAANG MONGONDOW	19,575	6,076	6,177	21,981	17,195	11,583	5,982	88,569
MINAHASA	27,492	9,208	1,325	15,948	7,529	3,840	8,401	73,743
KEP. SANGIHE	15,321	8,224	651	6,044	1,329	1,391	9,763	42,723
KEP. TALAUD	10,156	8,191	66	7,137	1,260	759	10,328	37,897
MINAHASA SELATAN	20,917	4,875	2,854	14,329	14,966	12,228	3,514	73,683
MINAHASA UTARA	12,626	3,284	2,084	15,466	3,641	2,574	2,982	42,657
BOLAANG MONGONDOW UTARA	6,725	4,160	1,284	8,710	1,226	1,106	3,424	26,635
KEP. SIAU, TAGULANDANG, BIARO	7,638	1,815	315	3,409	1,593	3,328	2,027	20,125
MINAHASA TENGGARA	16,022	5,506	1,065	11,460	3,174	2,658	4,199	44,084
BOLAANG MONGONDOW SELATAN	7,318	1,530	907	4,864	1,923	1,357	1,071	18,970
BOLAANG MONGONDOW TIMUR	4,333	4,797	1,043	7,375	2,761	1,851	2,311	24,471
KOTA MANADO	1,601	493	187	3,536	48	-	132	5,997
KOTA BITUNG	4,330	351	100	6,376	2,068	-	170	13,395
KOTA TOMOHON	2,893	1,357	534	5,721	509	1,617	1,732	14,363
KOTA KOTAMOBAGU	5,341	1,294	563	5,128	2,753	667	1,304	17,050
JUMLAH/TOTAL	162,288	61,161	19,155	137,484	61,975	44,959	57,340	544,362

CATATAN/ NOTE:

- *) 1. BERUSAHA SENDIRI TANPA BANTUAN ORANG LAIN/ OWN ACCOUNT WORKER
 2. BERUSAHA DIBANTU BURUH TAK TETAP/ BURUH TAK DIBYR
 EMPLOYER ASSISTED BY TEMPORARY WORKER/UNPAID WORKER
 3. BERUSAHA DIBANTU BURUH TETAP/BURUH DIBAYAR/ TETAP/BURUH DIBAYAR/EMPLOYER ASSISTED BY PERMANENT WORKER
 4. BURUH/ KARYAWAN/PEGAWAI/ EMPLOYEE
 5. PEKERJA BEBAS DI PERTANIAN/ CASUAL EMPLOYEE IN AGRICULTURE
 6. PEKERJA BEBAS DI NON PERTANIAN/ CASUAL EMPLOYEE NOT IN AGRICULTURE
 7. PEKERJA TAK DIBAYAR/ UNPAID WORKER

TABEL 25.4
TABLE

PENDUDUK SULAWESI UTARA BERUMUR 15 TAHUN KE ATAS YANG BEKERJA SELAMA SEMINGGU YANG LALU
MENURUT KABUPATEN/KOTA DAN STATUS PEKERJAAN UTAMA
SULAWESI UTARA POPULATION 15 YEARS OF AGE AND OVER WHO WORKED DURING THE PREVIOUS WEEK
BY REGENCY/MUNICIPALITY AND MAIN EMPLOYMENT STATUS
(AGUSTUS/ AUGUST 2014)

PERKOTAAN+PEDESAAN/URBAN+RURAL	STATUS PEKERJAAN UTAMA/MAIN EMPLOYMENT STATUS *)							LAKI-LAKI/MALE	
	1	2	3	4	5	6	7	JUMLAH TOTAL	
KABUPATEN/KOTA REGENCY/ MUNICIPALITY	(1)	(2)	(3)	(4)	(5)	(6)	(7)	(8)	(9)
BOLAANG MONGONDOW	13,314	6,018	6,009	16,351	14,359	11,688	2,142	69,881	
MINAHASA	32,606	13,349	2,354	24,668	9,358	4,710	6,380	93,425	
KEP. SANGIHE	13,060	7,626	781	9,377	1,329	1,664	5,743	39,580	
KEP. TALAUD	9,584	7,570	234	4,649	1,173	805	2,866	26,881	
MINAHASA SELATAN	16,367	3,711	4,182	12,962	13,574	12,979	1,166	64,941	
MINAHASA UTARA	13,717	4,045	3,137	25,894	3,532	2,852	3,027	56,204	
BOLAANG MONGONDOW UTARA	5,848	3,744	1,153	6,146	1,070	1,068	1,544	20,573	
KEP. SIAU, TAGULANDANG, BIARO	6,367	1,492	369	3,229	2,158	4,231	1,246	19,092	
MINAHASA TENGGARA	11,888	3,699	839	8,161	2,983	2,429	1,298	31,297	
BOLAANG MONGONDOW SELATAN	6,506	1,270	907	3,747	1,868	1,275	634	16,207	
BOLAANG MONGONDOW TIMUR	3,895	4,235	979	6,049	2,914	1,793	1,517	21,382	
KOTA MANADO	26,053	1,553	2,756	67,859	414	3,574	784	102,998	
KOTA BITUNG	11,799	1,613	583	35,848	2,508	1,025	80	53,461	
KOTA TOMOHON	7,736	1,655	1,922	11,724	1,125	1,917	1,027	27,106	
KOTA KOTAMOBAGU	9,199	2,103	3,101	11,806	3,404	1,109	1,185	31,907	
JUMLAH/TOTAL	187,939	63,693	29,306	248,470	61,769	53,119	30,639	674,935	

CATATAN/ NOTE:

- *) 1. BERUSAHA SENDIRI TANPA BANTUAN ORANG LAIN/ OWN ACCOUNT WORKER
 2. BERUSAHA DIBANTU BURUH TAK TETAP/ BURUH TAK DIBYR
 EMPLOYER ASSISTED BY TEMPORARY WORKER/UNPAID WORKER
 3. BERUSAHA DIBANTU BURUH TETAP/BURUH DIBAYAR/ TETAP/BURUH DIBAYAR/EMPLOYER ASSISTED BY PERMANENT WORKER
 4. BURUH/ KARYAWAN/PEGAWAI/ EMPLOYEE
 5. PEKERJA BEBAS DI PERTANIAN/ CASUAL EMPLOYEE IN AGRICULTURE
 6. PEKERJA BEBAS DI NON PERTANIAN/ CASUAL EMPLOYEE NOT IN AGRICULTURE
 7. PEKERJA TAK DIBAYAR/ UNPAID WORKER

TABEL 25.5
TABLE

PENDUDUK SULAWESI UTARA BERUMUR 15 TAHUN KE ATAS YANG BEKERJA SELAMA SEMINGGU YANG LALU
MENURUT KABUPATEN/KOTA DAN STATUS PEKERJAAN UTAMA
SULAWESI UTARA POPULATION 15 YEARS OF AGE AND OVER WHO WORKED DURING THE PREVIOUS WEEK
BY REGENCY/MUNICIPALITY AND MAIN EMPLOYMENT STATUS
(AGUSTUS/ AUGUST 2014)

PERKOTAAN+PEDESAAN/URBAN+RURAL KABUPATEN/KOTA REGENCY/ MUNICIPALITY	STATUS PEKERJAAN UTAMA/MAIN EMPLOYMENT STATUS *)							PEREMPUAN/FEMALE
	1	2	3	4	5	6	7	JUMLAH TOTAL
(1)	(2)	(3)	(4)	(5)	(6)	(7)	(8)	(9)
BOLAANG MONGONDOW	6,991	961	355	6,099	3,072	340	4,285	22,103
MINAHASA	14,427	4,426	801	13,001	3,164	819	10,053	47,291
KEP. SANGIHE	6,355	1,583	165	6,171	53	218	5,040	19,585
KEP. TALAUD	2,838	1,084	-	4,967	87	163	7,629	16,768
MINAHASA SELATAN	9,724	2,159	557	6,437	2,392	932	3,213	25,414
MINAHASA UTARA	6,070	1,817	-	12,031	692	1,037	2,262	23,909
BOLAANG MONGONDOW UTARA	1,056	416	196	2,812	156	100	1,880	6,616
KEP. SIAU, TAGULANDANG, BIARO	2,122	578	251	2,267	86	112	1,168	6,584
MINAHASA TENGGARA	4,167	1,819	226	3,519	204	276	2,913	13,124
BOLAANG MONGONDOW SELATAN	1,139	260	-	1,149	55	82	437	3,122
BOLAANG MONGONDOW TIMUR	1,472	725	86	2,365	-	244	896	5,788
KOTA MANADO	17,778	871	604	37,817	-	267	3,084	60,421
KOTA BITUNG	3,847	304	686	16,390	427	1,723	1,574	25,451
KOTA TOMOHON	3,205	935	192	7,693	156	244	2,560	14,985
KOTA KOTAMOBAGU	3,162	486	226	8,519	-	475	1,792	14,660
JUMLAH/TOTAL	84,353	18,924	4,345	131,837	10,544	7,032	48,786	305,821

CATATAN/ NOTE:

- *) 1. BERUSAHA SENDIRI TANPA BANTUAN ORANG LAIN/ OWN ACCOUNT WORKER
 2. BERUSAHA DIBANTU BURUH TAK TETAP/ BURUH TAK DIBYR
 EMPLOYER ASSISTED BY TEMPORARY WORKER/UNPAID WORKER
 3. BERUSAHA DIBANTU BURUH TETAP/BURUH DIBAYAR/ TETAP/BURUH DIBAYAR/EMPLOYER ASSISTED BY PERMANENT WORKER
 4. BURUH/ KARYAWAN/PEGAWAI/ EMPLOYEE
 5. PEKERJA BEBAS DI PERTANIAN/ CASUAL EMPLOYEE IN AGRICULTURE
 6. PEKERJA BEBAS DI NON PERTANIAN/ CASUAL EMPLOYEE NOT IN AGRICULTURE
 7. PEKERJA TAK DIBAYAR/ UNPAID WORKER

TABEL 26.1
TABLE

PENDUDUK SULAWESI UTARA BERUMUR 15 TAHUN KE ATAS YANG BEKERJA SELAMA SEMINGGU YANG LALU
DI KEGIATAN INFORMAL MENURUT KABUPATEN/KOTA DAN LAPANGAN PEKERJAAN UTAMA
SULAWESI UTARA POPULATION 15 YEARS OF AGE AND OVER WHO WORKED DURING THE PREVIOUS WEEK
IN INFORMAL ACTIVITY BY REGENCY/MUNICIPALITY AND MAIN INDUSTRY
(AGUSTUS/AUGUST 2014)

PERKOTAAN+PEDESAAN/URBAN+RURAL KABUPATEN/KOTA REGENCY/ MUNICIPALITY	LAPANGAN PEKERJAAN UTAMA/MAIN INDUSTRY *)									JUMLAH TOTAL
	1	2	3	4	5	6	7	8	9	
(1)	(2)	(3)	(4)	(5)	(6)	(7)	(8)	(9)	(10)	(11)
BOLAANG MONGONDOW	35,646	7,166	1,019	241	4,802	10,760	2,537	-	999	63,170
MINAHASA	52,966	641	2,844	0	4,435	26,341	7,429	996	3,590	99,292
KEP. SANGIHE	27,682	-	2,399	0	1,789	7,959	2,044	122	676	42,671
KEP. TALAUD	26,694	-	225	0	977	3,099	1,552	251	1,001	33,799
MINAHASA SELATAN	28,766	-	14,877	0	4,606	12,163	4,066	-	1,739	66,217
MINAHASA UTARA	18,955	665	1,457	0	1,795	10,160	4,067	168	1,784	39,051
BOLAANG MONGONDOW UTARA	12,782	244	753	0	781	1,361	647	-	314	16,882
KEP. SIAU, TAGULANDANG, BIARO	10,562	-	293	0	3,653	3,505	1,279	81	187	19,560
MINAHASA TENGGARA	11,248	1,050	6,133	0	2,373	7,203	2,992	85	592	31,676
BOLAANG MONGONDOW SELATAN	9,442	172	608	0	979	1,673	434	-	218	13,526
BOLAANG MONGONDOW TIMUR	11,668	1,507	215	0	489	2,881	526	-	405	17,691
KOTA MANADO	3,669	-	2,823	0	2,232	25,841	11,173	1,408	7,237	54,383
KOTA BITUNG	6,974	182	831	0	811	7,483	6,284	522	2,318	25,405
KOTA TOMOHON	7,293	-	1,376	0	1,801	6,072	2,216	92	1,710	20,560
KOTA KOTAMOBAGU	7,263	305	1,659	156	1,255	7,447	3,799	156	875	22,915
JUMLAH/TOTAL	271,610	11,932	37,512	-	32,828	133,948	51,045	3,881	23,645	566,798

CATATAN/NOTE:

- *) 1. PERTANIAN, PERKEBUNAN, KEHUTANAN, PERBURUAN, dan PERIKANAN/AGRICULTURE, FORESTRY, HUNTING, AND FISHERY
2. PERTAMBANGAN dan PENGGALIAN/MINING AND QUARRYING
3. INDUSTRI/INDUSTRY
4. LISTRIK, GAS dan AIR MINUM/ELECTRICITY,GAS AND WATER
5. KONSTRUKSI/CONSTRUCTION
6. PERDAGANGAN, RUMAH MAKAN dan JASA AKOMODASI/TRADE, RESTAURANTS AND ACCOMMODATION SERVICES
7. TRANSPORTASI, PERGUDANGAN, dan KOMUNIKASI/TRANSPORTATION, STORAGE AND COMMUNICATION
8. LEMBAGA KEUANGAN, REAL ESTATE, USAHA PERSEWAAN dan JASA PERUSAHAAN/FINANCING, REAL ESTATE AND BUSINESS SERVICES
9. JASA KEMASYARAKATAN, SOSIAL dan PERORANGAN/COMMUNITY, SOCIAL AND PERSONAL SERVICES

TABEL 26.2
TABLE

PENDUDUK SULAWESI UTARA BERUMUR 15 TAHUN KE ATAS YANG BEKERJA SELAMA SEMINGGU YANG LALU
DI KEGIATAN INFORMAL MENURUT KABUPATEN/KOTA DAN LAPANGAN PEKERJAAN UTAMA
SULAWESI UTARA POPULATION 15 YEARS OF AGE AND OVER WHO WORKED DURING THE PREVIOUS WEEK
IN INFORMAL ACTIVITY BY REGENCY/MUNICIPALITY AND MAIN INDUSTRY
(AGUSTUS/AUGUST 2014)

PERKOTAAN/URBAN KABUPATEN/KOTA REGENCY/ MUNICIPALITY	LAPANGAN PEKERJAAN UTAMA/MAIN INDUSTRY *)									JUMLAH TOTAL
	1	2	3	4	5	6	7	8	9	
(1)	(2)	(3)	(4)	(5)	(6)	(7)	(8)	(9)	(10)	(11)
BOLAANG MONGONDOW	445	152	41	-	347	1,609	123	-	42	2,759
MINAHASA	21,879	-	356	-	1,639	12,570	4,041	231	2,056	42,822
KEP. SANGIHE	1,227	-	219	-	273	3,590	1,247	-	87	6,643
KEP. TALAUD	1,051	-	38	-	211	833	402	-	570	3,105
MINAHASA SELATAN	2,561	-	1,657	-	1,221	2,778	1,218	-	282	9,717
MINAHASA UTARA	3,331	-	542	-	714	6,757	2,090	-	510	13,944
BOLAANG MONGONDOW UTARA	90	-	-	-	23	79	25	-	24	241
KEP. SIAU, TAGULANDANG, BIARO	1,134	-	64	-	526	1,034	283	81	37	3,159
MINAHASA TENGGARA	13	-	-	-	47	57	-	-	-	117
BOLAANG MONGONDOW SELATAN	152	-	-	-	-	175	-	-	-	327
BOLAANG MONGONDOW TIMUR	984	151	32	-	42	324	61	-	44	1,638
KOTA MANADO	2,835	-	2,630	-	2,232	25,319	10,564	1,408	7,121	52,109
KOTA BITUNG	2,529	182	378	-	731	6,338	5,488	522	2,318	18,486
KOTA TOMOHON	4,523	-	1,110	-	184	3,696	1,651	92	1,196	12,452
KOTA KOTAMOBAGU	1,584	-	1,031	156	1,058	5,211	1,879	156	481	11,556
JUMLAH/TOTAL	44,338	485	8,098	-	9,298	70,370	29,072	2,490	14,768	179,075

CATATAN/NOTE:

- *) 1. PERTANIAN, PERKEBUNAN, KEHUTANAN, PERBURUAN, dan PERIKANAN/AGRICULTURE, FORESTRY, HUNTING, AND FISHERY
2. PERTAMBANGAN dan PENGGALIAN/MINING AND QUARRYING
3. INDUSTRI/INDUSTRY
4. LISTRIK, GAS dan AIR MINUM/ELECTRICITY, GAS AND WATER
5. KONSTRUKSI/CONSTRUCTION
6. PERDAGANGAN, RUMAH MAKAN dan JASA AKOMODASI/TRADE, RESTAURANTS AND ACCOMMODATION SERVICES
7. TRANSPORTASI, PERGUDANGAN, dan KOMUNIKASI/TRANSPORTATION, STORAGE AND COMMUNICATION
8. LEMBAGA KEUANGAN, REAL ESTATE, USAHA PERSEWAAN dan JASA PERUSAHAAN/FINANCING, REAL ESTATE AND BUSINESS SERVICES
9. JASA KEMASYARAKATAN, SOSIAL dan PERORANGAN/COMMUNITY, SOCIAL AND PERSONAL SERVICES

TABEL 26.3
TABLE

PENDUDUK SULAWESI UTARA BERUMUR 15 TAHUN KE ATAS YANG BEKERJA SELAMA SEMINGGU YANG LALU
DI KEGIATAN INFORMAL MENURUT KABUPATEN/KOTA DAN LAPANGAN PEKERJAAN UTAMA
SULAWESI UTARA POPULATION 15 YEARS OF AGE AND OVER WHO WORKED DURING THE PREVIOUS WEEK
IN INFORMAL ACTIVITY BY REGENCY/MUNICIPALITY AND MAIN INDUSTRY
(AGUSTUS/AUGUST 2014)

PEDESAAN/RURAL KABUPATEN/KOTA REGENCY/ MUNICIPALITY	LAPANGAN PEKERJAAN UTAMA/MAIN INDUSTRY *)									JUMLAH TOTAL
	1	2	3	4	5	6	7	8	9	
(1)	(2)	(3)	(4)	(5)	(6)	(7)	(8)	(9)	(10)	(11)
BOLAANG MONGONDOW	35,201	7,014	978	241	4,455	9,151	2,414	-	957	60,411
MINAHASA	31,087	641	2,488	-	2,796	13,771	3,388	765	1,534	56,470
KEP. SANGIHE	26,455	-	2,180	-	1,516	4,369	797	122	589	36,028
KEP. TALAUD	25,643	-	187	-	766	2,266	1,150	251	431	30,694
MINAHASA SELATAN	26,205	-	13,220	-	3,385	9,385	2,848	-	1,457	56,500
MINAHASA UTARA	15,624	665	915	-	1,081	3,403	1,977	168	1,274	25,107
BOLAANG MONGONDOW UTARA	12,692	244	753	-	758	1,282	622	-	290	16,641
KEP. SIAU, TAGULANDANG, BIARO	9,428	-	229	-	3,127	2,471	996	-	150	16,401
MINAHASA TENGGARA	11,235	1,050	6,133	-	2,326	7,146	2,992	85	592	31,559
BOLAANG MONGONDOW SELATAN	9,290	172	608	-	979	1,498	434	-	218	13,199
BOLAANG MONGONDOW TIMUR	10,684	1,356	183	-	447	2,557	465	-	361	16,053
KOTA MANADO	834	-	193	-	-	522	609	-	116	2,274
KOTA BITUNG	4,445	-	453	-	80	1,145	796	-	-	6,919
KOTA TOMOHON	2,770	-	266	-	1,617	2,376	565	-	514	8,108
KOTA KOTAMOBAGU	5,679	305	628	-	197	2,236	1,920	-	394	11,359
JUMLAH/TOTAL	227,272	11,447	29,414	-	23,530	63,578	21,973	1,391	8,877	387,723

CATATAN/NOTE:

- *) 1. PERTANIAN, PERKEBUNAN, KEHUTANAN, PERBURUAN, dan PERIKANAN/AGRICULTURE, FORESTRY, HUNTING, AND FISHERY
2. PERTAMBANGAN dan PENGGALIAN/MINING AND QUARRYING
3. INDUSTRI/INDUSTRY
4. LISTRIK, GAS dan AIR MINUM/ELECTRICITY, GAS AND WATER
5. KONSTRUKSI/CONSTRUCTION
6. PERDAGANGAN, RUMAH MAKAN dan JASA AKOMODASI/TRADE, RESTAURANTS AND ACCOMMODATION SERVICES
7. TRANSPORTASI, PERGUDANGAN, dan KOMUNIKASI/TRANSPORTATION, STORAGE AND COMMUNICATION
8. LEMBAGA KEUANGAN, REAL ESTATE, USAHA PERSEWAAN dan JASA PERUSAHAAN/FINANCING, REAL ESTATE AND BUSINESS SERVICES
9. JASA KEMASYARAKATAN, SOSIAL dan PERORANGAN/COMMUNITY, SOCIAL AND PERSONAL SERVICES

TABEL 26.4
TABLE

PENDUDUK SULAWESI UTARA BERUMUR 15 TAHUN KE ATAS YANG BEKERJA SELAMA SEMINGGU YANG LALU
DI KEGIATAN INFORMAL MENURUT KABUPATEN/KOTA DAN LAPANGAN PEKERJAAN UTAMA
SULAWESI UTARA POPULATION 15 YEARS OF AGE AND OVER WHO WORKED DURING THE PREVIOUS WEEK
IN INFORMAL ACTIVITY BY REGENCY/MUNICIPALITY AND MAIN INDUSTRY
(AGUSTUS/AUGUST 2014)

PERKOTAAN+PEDESAAN/URBAN+RURAL	LAPANGAN PEKERJAAN UTAMA/MAIN INDUSTRY *)									LAKI-LAKI/MALE	
	1	2	3	4	5	6	7	8	9	JUMLAH TOTAL	
KABUPATEN/KOTA REGENCY/ MUNICIPALITY	(1)	(2)	(3)	(4)	(5)	(6)	(7)	(8)	(9)	(10)	(11)
BOLAANG MONGONDOW	28,950	7,166	776	241	4,802	2,220	2,537	-	829	47,521	
MINAHASA	42,995	641	1,820	-	4,435	7,603	7,016	828	1,015	66,403	
KEP. SANGIHE	20,901	-	2,132	-	1,789	2,451	1,917	-	232	29,422	
KEP. TALAUD	18,029	-	225	-	853	546	1,552	111	682	21,998	
MINAHASA SELATAN	23,073	-	12,687	-	4,606	2,609	4,066	-	756	47,797	
MINAHASA UTARA	16,381	665	1,121	-	1,795	2,526	4,067	168	450	27,173	
BOLAANG MONGONDOW UTARA	10,232	244	753	-	781	403	647	-	214	13,274	
KEP. SIAU, TAGULANDANG, BIARO	9,185	-	218	-	3,585	1,003	1,279	37	187	15,494	
MINAHASA TENGGARA	9,436	941	4,840	-	2,373	1,817	2,591	-	299	22,297	
BOLAANG MONGONDOW SELATAN	8,745	172	608	-	979	615	434	-	-	11,553	
BOLAANG MONGONDOW TIMUR	10,744	1,436	98	-	387	937	526	-	226	14,354	
KOTA MANADO	3,222	-	1,456	-	2,232	7,938	11,173	1,408	4,954	32,383	
KOTA BITUNG	5,791	182	577	-	811	2,309	6,284	522	554	17,030	
KOTA TOMOHON	5,784	-	994	-	1,801	1,909	2,099	92	781	13,460	
KOTA KOTAMOBAGU	7,167	305	682	156	1,142	3,274	3,799	156	319	17,000	
JUMLAH/TOTAL	220,635	11,752	28,987	-	32,421	38,160	49,987	3,322	11,498	397,159	

CATATAN/NOTE:

- *) 1. PERTANIAN, PERKEBUNAN, KEHUTANAN, PERBURUAN, dan PERIKANAN/AGRICULTURE, FORESTRY, HUNTING, AND FISHERY
2. PERTAMBANGAN dan PENGGALIAN/MINING AND QUARRYING
3. INDUSTRI/INDUSTRY
4. LISTRIK, GAS dan AIR MINUM/ELECTRICITY, GAS AND WATER
5. KONSTRUKSI/CONSTRUCTION
6. PERDAGANGAN, RUMAH MAKAN dan JASA AKOMODASI/TRADE, RESTAURANTS AND ACCOMMODATION SERVICES
7. TRANSPORTASI, PERGUDANGAN, dan KOMUNIKASI/TRANSPORTATION, STORAGE AND COMMUNICATION
8. LEMBAGA KEUANGAN, REAL ESTATE, USAHA PERSEWAAN dan JASA PERUSAHAAN/FINANCING, REAL ESTATE AND BUSINESS SERVICES
9. JASA KEMASYARAKATAN, SOSIAL dan PERORANGAN/COMMUNITY, SOCIAL AND PERSONAL SERVICES

TABEL 26.5
TABLE

PENDUDUK SULAWESI UTARA BERUMUR 15 TAHUN KE ATAS YANG BEKERJA SELAMA SEMINGGU YANG LALU
DI KEGIATAN INFORMAL MENURUT KABUPATEN/KOTA DAN LAPANGAN PEKERJAAN UTAMA
SULAWESI UTARA POPULATION 15 YEARS OF AGE AND OVER WHO WORKED DURING THE PREVIOUS WEEK
IN INFORMAL ACTIVITY BY REGENCY/MUNICIPALITY AND MAIN INDUSTRY
(AGUSTUS/AUGUST 2014)

PERKOTAAN+PEDESAAN/URBAN+RURAL	PEREMPUAN/FEMALE									JUMLAH TOTAL
	LAPANGAN PEKERJAAN UTAMA/MAIN INDUSTRY *)									
KABUPATEN/KOTA REGENCY/ MUNICIPALITY	1	2	3	4	5	6	7	8	9	
(1)	(2)	(3)	(4)	(5)	(6)	(7)	(8)	(9)	(10)	(11)
BOLAANG MONGONDOW	6,696	-	243	-	-	8,540	-	-	170	15,649
MINAHASA	9,971	-	1,024	-	-	18,738	413	168	2,575	32,889
KEP. SANGIHE	6,781	-	267	-	-	5,508	127	122	444	13,249
KEP. TALAUD	8,665	-	-	-	124	2,553	-	140	319	11,801
MINAHASA SELATAN	5,693	-	2,190	-	-	9,554	-	-	983	18,420
MINAHASA UTARA	2,574	-	336	-	-	7,634	-	-	1,334	11,878
BOLAANG MONGONDOW UTARA	2,550	-	-	-	-	958	-	-	100	3,608
KEP. SIAU, TAGULANDANG, BIARO	1,377	-	75	-	68	2,502	-	44	-	4,066
MINAHASA TENGGARA	1,812	109	1,293	-	-	5,386	401	85	293	9,379
BOLAANG MONGONDOW SELATAN	697	-	-	-	-	1,058	-	-	218	1,973
BOLAANG MONGONDOW TIMUR	924	71	117	-	102	1,944	-	-	179	3,337
KOTA MANADO	447	-	1,367	-	-	17,903	-	-	2,283	22,000
KOTA BITUNG	1,183	-	254	-	-	5,174	-	-	1,764	8,375
KOTA TOMOHON	1,509	-	382	-	-	4,163	117	-	929	7,100
KOTA KOTAMOBAGU	96	-	977	-	113	4,173	-	-	556	5,915
JUMLAH/TOTAL	50,975	180	8,525	-	407	95,788	1,058	559	12,147	169,639

CATATAN/NOTE:

- *) 1. PERTANIAN, PERKEBUNAN, KEHUTANAN, PERBURUAN, dan PERIKANAN/AGRICULTURE, FORESTRY, HUNTING, AND FISHERY
2. PERTAMBANGAN dan PENGGALIAN/MINING AND QUARRYING
3. INDUSTRI/INDUSTRY
4. LISTRIK, GAS dan AIR MINUM/ELECTRICITY, GAS AND WATER
5. KONSTRUKSI/CONSTRUCTION
6. PERDAGANGAN, RUMAH MAKAN dan JASA AKOMODASI/TRADE, RESTAURANTS AND ACCOMMODATION SERVICES
7. TRANSPORTASI, PERGUDANGAN, dan KOMUNIKASI/TRANSPORTATION, STORAGE AND COMMUNICATION
8. LEMBAGA KEUANGAN, REAL ESTATE, USAHA PERSEWAAN dan JASA PERUSAHAAN/FINANCING, REAL ESTATE AND BUSINESS SERVICES
9. JASA KEMASYARAKATAN, SOSIAL dan PERORANGAN/COMMUNITY, SOCIAL AND PERSONAL SERVICES

TABEL 27.1
TABLE

PENDUDUK SULAWESI UTARA BERUMUR 15 TAHUN KE ATAS YANG BEKERJA SELAMA SEMINGGU YANG LALU
KEGIATAN INFORMAL MENURUT KABUPATEN/KOTA DAN GOLONGAN UMUR
SULAWESI UTARA POPULATION 15 YEARS OF AGE AND OVER WHO WORKED DURING THE PREVIOUS WEEK
IN INFORMAL ACTIVITY BY REGENCY/ MUNICIPALITY AND AGE GROUP
(AGUSTUS/AUGUST 2014)

PERKOTAAN+PEDESAAN/URBAN+RURAL	LAKI-LAKI+PEREMPUAN/MALE+FEMALE										JUMLAH TOTAL
	GOLONGAN UMUR/ AGE GROUP										
KABUPATEN/KOTA REGENCY/ MUNICIPALITY	15-19	20-24	25-29	30-34	35-39	40-44	45-49	50-54	55-59	60+	
(1)	(2)	(3)	(4)	(5)	(6)	(7)	(8)	(9)	(10)	(11)	(12)
BOLAANG MONGONDOW	2,219	3,544	5,701	9,719	9,480	7,669	7,935	6,023	5,043	5,837	63,170
MINAHASA	1,762	4,710	6,069	11,036	12,390	12,081	10,746	11,955	9,954	18,589	99,292
KEP. SANGIHE	1,813	3,147	3,716	4,047	4,966	4,816	5,173	5,478	3,298	6,217	42,671
KEP. TALAUD	1,224	1,759	2,977	4,465	4,456	3,462	3,580	4,445	2,406	5,025	33,799
MINAHASA SELATAN	662	3,052	3,196	8,972	5,988	9,824	10,303	5,444	6,554	12,222	66,217
MINAHASA UTARA	2,589	2,013	3,844	2,037	4,272	5,203	3,670	6,190	3,780	5,453	39,051
BOLAANG MONGONDOW UTARA	276	983	1,688	2,034	1,377	2,911	2,094	2,141	1,359	2,019	16,882
KEP. SIAU, TAGULANDANG, BIARO	576	1,030	1,185	2,454	2,228	2,569	2,633	2,124	1,866	2,895	19,560
MINAHASA TENGGARA	900	1,124	3,190	3,660	3,867	5,519	4,265	2,277	2,907	3,967	31,676
BOLAANG MONGONDOW SELATAN	792	440	1,611	1,860	2,736	1,475	1,478	1,736	720	678	13,526
BOLAANG MONGONDOW TIMUR	817	1,296	1,655	2,578	2,063	2,754	1,732	1,534	1,517	1,745	17,691
KOTA MANADO	1,781	3,638	2,376	4,031	10,151	8,574	4,338	7,868	4,248	7,378	54,383
KOTA BITUNG	656	295	2,611	3,718	3,798	3,369	3,012	2,878	1,967	3,101	25,405
KOTA TOMOHON	521	729	1,193	1,557	2,353	2,528	2,858	2,304	2,547	3,970	20,560
KOTA KOTAMOBAGU	1,095	1,114	1,036	3,162	3,621	2,495	2,830	2,754	2,550	2,258	22,915
JUMLAH/TOTAL	17,683	28,874	42,048	65,330	73,746	75,249	66,647	65,151	50,716	81,354	566,798

TABEL 27.2
TABLE

PENDUDUK SULAWESI UTARA BERUMUR 15 TAHUN KE ATAS YANG BEKERJA SELAMA SEMINGGU YANG LALU
KEGIATAN INFORMAL MENURUT KABUPATEN/KOTA DAN GOLONGAN UMUR
SULAWESI UTARA POPULATION 15 YEARS OF AGE AND OVER WHO WORKED DURING THE PREVIOUS WEEK
IN INFORMAL ACTIVITY BY REGENCY/ MUNICIPALITY AND AGE GROUP
(AGUSTUS/AUGUST 2014)

PERKOTAAN/URBAN	LAKI-LAKI+PEREMPUAN/MALE+FEMALE										JUMLAH TOTAL
	GOLONGAN UMUR/ AGE GROUP										
KABUPATEN/KOTA REGENCY/ MUNICIPALITY	15-19	20-24	25-29	30-34	35-39	40-44	45-49	50-54	55-59	60+	
(1)	(2)	(3)	(4)	(5)	(6)	(7)	(8)	(9)	(10)	(11)	(12)
BOLAANG MONGONDOW	117	178	147	493	198	588	303	381	201	153	2,759
MINAHASA	758	2,501	3,907	2,950	5,623	4,468	5,418	4,437	4,698	8,062	42,822
KEP. SANGIHE	-	246	381	889	817	747	562	1,611	406	984	6,643
KEP. TALAUD	160	128	85	476	441	147	401	484	283	500	3,105
MINAHASA SELATAN	186	196	718	1,244	1,080	1,665	1,392	530	1,206	1,500	9,717
MINAHASA UTARA	1,462	230	1,138	471	1,554	1,953	1,272	2,424	1,433	2,007	13,944
BOLAANG MONGONDOW UTARA	-	23	-	-	25	49	50	25	15	54	241
KEP. SIAU, TAGULANDANG, BIARO	-	70	111	431	502	509	512	431	234	359	3,159
MINAHASA TENGGARA	-	-	-	20	22	-	38	-	12	25	117
BOLAANG MONGONDOW SELATAN	-	44	69	-	37	104	-	55	-	18	327
BOLAANG MONGONDOW TIMUR	100	186	39	234	114	220	188	218	161	178	1,638
KOTA MANADO	1,781	3,503	2,296	3,698	9,959	8,136	4,202	7,596	4,056	6,882	52,109
KOTA BITUNG	246	295	1,850	2,594	2,775	2,775	2,012	2,378	1,477	2,084	18,486
KOTA TOMOHON	127	532	540	1,080	1,412	1,504	1,979	1,745	1,502	2,031	12,452
KOTA KOTAMOBAGU	327	218	290	1,483	2,211	1,318	1,614	1,338	1,482	1,275	11,556
JUMLAH/TOTAL	5,264	8,350	11,571	16,063	26,770	24,183	19,943	23,653	17,166	26,112	179,075

TABEL 27.3
TABLE

PENDUDUK SULAWESI UTARA BERUMUR 15 TAHUN KE ATAS YANG BEKERJA SELAMA SEMINGGU YANG LALU
KEGIATAN INFORMAL MENURUT KABUPATEN/KOTA DAN GOLONGAN UMUR
SULAWESI UTARA POPULATION 15 YEARS OF AGE AND OVER WHO WORKED DURING THE PREVIOUS WEEK
IN INFORMAL ACTIVITY BY REGENCY/ MUNICIPALITY AND AGE GROUP
(AGUSTUS/AUGUST 2014)

PEDESAAN/RURAL	LAKI-LAKI+PEREMPUAN/MALE+FEMALE										JUMLAH TOTAL
	GOLONGAN UMUR/ AGE GROUP										
KABUPATEN/KOTA REGENCY/ MUNICIPALITY	15-19	20-24	25-29	30-34	35-39	40-44	45-49	50-54	55-59	60+	
(1)	(2)	(3)	(4)	(5)	(6)	(7)	(8)	(9)	(10)	(11)	(12)
BOLAANG MONGONDOW	2,102	3,366	5,554	9,226	9,282	7,081	7,632	5,642	4,842	5,684	60,411
MINAHASA	1,004	2,209	2,162	8,086	6,767	7,613	5,328	7,518	5,256	10,527	56,470
KEP. SANGIHE	1,813	2,901	3,335	3,158	4,149	4,069	4,611	3,867	2,892	5,233	36,028
KEP. TALAUD	1,064	1,631	2,892	3,989	4,015	3,315	3,179	3,961	2,123	4,525	30,694
MINAHASA SELATAN	476	2,856	2,478	7,728	4,908	8,159	8,911	4,914	5,348	10,722	56,500
MINAHASA UTARA	1,127	1,783	2,706	1,566	2,718	3,250	2,398	3,766	2,347	3,446	25,107
BOLAANG MONGONDOW UTARA	276	960	1,688	2,034	1,352	2,862	2,044	2,116	1,344	1,965	16,641
KEP. SIAU, TAGULANDANG, BIARO	576	960	1,074	2,023	1,726	2,060	2,121	1,693	1,632	2,536	16,401
MINAHASA TENGGARA	900	1,124	3,190	3,640	3,845	5,519	4,227	2,277	2,895	3,942	31,559
BOLAANG MONGONDOW SELATAN	792	396	1,542	1,860	2,699	1,371	1,478	1,681	720	660	13,199
BOLAANG MONGONDOW TIMUR	717	1,110	1,616	2,344	1,949	2,534	1,544	1,316	1,356	1,567	16,053
KOTA MANADO	-	135	80	333	192	438	136	272	192	496	2,274
KOTA BITUNG	410	-	761	1,124	1,023	594	1,000	500	490	1,017	6,919
KOTA TOMOHON	394	197	653	477	941	1,024	879	559	1,045	1,939	8,108
KOTA KOTAMOBAGU	768	896	746	1,679	1,410	1,177	1,216	1,416	1,068	983	11,359
JUMLAH/TOTAL	12,419	20,524	30,477	49,267	46,976	51,066	46,704	41,498	33,550	55,242	387,723

TABEL 27.4
TABLE

PENDUDUK SULAWESI UTARA BERUMUR 15 TAHUN KE ATAS YANG BEKERJA SELAMA SEMINGGU YANG LALU
KEGIATAN INFORMAL MENURUT KABUPATEN/KOTA DAN GOLONGAN UMUR
SULAWESI UTARA POPULATION 15 YEARS OF AGE AND OVER WHO WORKED DURING THE PREVIOUS WEEK
IN INFORMAL ACTIVITY BY REGENCY/ MUNICIPALITY AND AGE GROUP
(AGUSTUS/AUGUST 2014)

PERKOTAAN+PEDESAAN/URBAN+RURAL	LAKI-LAKI/MALE										
	GOLONGAN UMUR/ AGE GROUP										JUMLAH TOTAL
KABUPATEN/KOTA REGENCY/ MUNICIPALITY	15-19	20-24	25-29	30-34	35-39	40-44	45-49	50-54	55-59	60+	
(1)	(2)	(3)	(4)	(5)	(6)	(7)	(8)	(9)	(10)	(11)	(12)
BOLAANG MONGONDOW	1,931	3,488	4,726	7,814	6,688	5,547	5,994	3,555	3,636	4,142	47,521
MINAHASA	971	3,664	4,471	8,314	7,670	7,697	6,456	8,388	7,137	11,635	66,403
KEP. SANGIHE	1,595	2,711	3,036	2,986	3,538	3,162	3,631	3,118	2,652	2,993	29,422
KEP. TALAUD	1,224	1,059	1,861	3,422	2,599	2,292	2,000	2,650	1,586	3,305	21,998
MINAHASA SELATAN	574	3,052	2,536	7,454	4,772	7,033	6,567	3,480	4,428	7,901	47,797
MINAHASA UTARA	2,047	1,840	3,344	1,008	3,294	3,385	2,062	4,378	2,212	3,603	27,173
BOLAANG MONGONDOW UTARA	276	851	1,464	1,536	1,065	2,185	1,562	1,609	1,119	1,557	13,274
KEP. SIAU, TAGULANDANG, BIARO	576	934	1,045	2,128	1,666	1,791	2,255	1,523	1,526	2,050	15,494
MINAHASA TENGGARA	900	900	2,400	2,850	2,395	3,955	2,723	1,767	1,817	2,590	22,297
BOLAANG MONGONDOW SELATAN	792	440	1,447	1,696	2,241	1,023	1,206	1,328	720	660	11,553
BOLAANG MONGONDOW TIMUR	748	1,092	1,349	1,990	1,546	2,218	1,586	1,100	1,139	1,586	14,354
KOTA MANADO	1,380	2,362	2,296	2,055	6,048	3,996	2,736	5,732	2,176	3,602	32,383
KOTA BITUNG	656	-	1,713	2,656	2,851	2,554	1,792	1,674	1,220	1,914	17,030
KOTA TOMOHON	521	324	942	1,180	1,501	1,676	1,923	1,487	1,523	2,383	13,460
KOTA KOTAMOBAGU	1,095	1,114	770	2,295	2,842	2,159	1,802	1,906	1,534	1,483	17,000
JUMLAH/TOTAL	15,286	23,831	33,400	49,434	50,716	50,673	44,295	43,695	34,425	51,404	397,159

TABEL 27.5
TABLE

PENDUDUK SULAWESI UTARA BERUMUR 15 TAHUN KE ATAS YANG BEKERJA SELAMA SEMINGGU YANG LALU
KEGIATAN INFORMAL MENURUT KABUPATEN/KOTA DAN GOLONGAN UMUR
SULAWESI UTARA POPULATION 15 YEARS OF AGE AND OVER WHO WORKED DURING THE PREVIOUS WEEK
IN INFORMAL ACTIVITY BY REGENCY/ MUNICIPALITY AND AGE GROUP
(AGUSTUS/AUGUST 2014)

KABUPATEN/KOTA REGENCY/ MUNICIPALITY	PEREMPUAN/FEMALE										JUMLAH TOTAL
	GOLONGAN UMUR/ AGE GROUP										
	15-19	20-24	25-29	30-34	35-39	40-44	45-49	50-54	55-59	60+	
(1)	(2)	(3)	(4)	(5)	(6)	(7)	(8)	(9)	(10)	(11)	(12)
BOLAANG MONGONDOW	288	56	975	1,905	2,792	2,122	1,941	2,468	1,407	1,695	15,649
MINAHASA	791	1,046	1,598	2,722	4,720	4,384	4,290	3,567	2,817	6,954	32,889
KEP. SANGIHE	218	436	680	1,061	1,428	1,654	1,542	2,360	646	3,224	13,249
KEP. TALAUD	-	700	1,116	1,043	1,857	1,170	1,580	1,795	820	1,720	11,801
MINAHASA SELATAN	88	-	660	1,518	1,216	2,791	3,736	1,964	2,126	4,321	18,420
MINAHASA UTARA	542	173	500	1,029	978	1,818	1,608	1,812	1,568	1,850	11,878
BOLAANG MONGONDOW UTARA	-	132	224	448	312	726	532	532	240	462	3,608
KEP. SIAU, TAGULANDANG, BIARO	-	96	140	326	562	778	378	601	340	845	4,066
MINAHASA TENGGARA	-	224	790	810	1,472	1,564	1,542	510	1,090	1,377	9,379
BOLAANG MONGONDOW SELATAN	-	-	164	164	495	452	272	408	-	18	1,973
BOLAANG MONGONDOW TIMUR	69	204	306	588	517	536	146	434	378	159	3,337
KOTA MANADO	401	1,276	80	1,976	4,103	4,578	1,602	2,136	2,072	3,776	22,000
KOTA BITUNG	-	295	898	1,062	947	815	1,220	1,204	747	1,187	8,375
KOTA TOMOHON	-	405	251	377	852	852	935	817	1,024	1,587	7,100
KOTA KOTAMOBAGU	-	-	266	867	779	336	1,028	848	1,016	775	5,915
JUMLAH/TOTAL	2,397	5,043	8,648	15,896	23,030	24,576	22,352	21,456	16,291	29,950	169,639

TABEL 28.1
TABLE

PENDUDUK SULAWESI UTARA BERUMUR 15 TAHUN KE ATAS YANG BEKERJA SELAMA SEMINGGU YANG LALU
KEGIATAN INFORMAL MENURUT KABUPATEN/KOTA DAN PENDIDIKAN TERTINGGI YANG DITAMATKAN
SULAWESI UTARA POPULATION 15 YEARS OF AGE AND OVER WHO WORKED DURING THE PREVIOUS WEEK
IN INFORMAL ACTIVITY BY REGENCY/ MUNICIPALITY AND AEDUCATIONAL ATTAINMENT
(AGUSTUS/AUGUST 2014)

PERKOTAAN+PEDESAAN/URBAN+RURAL KABUPATEN/KOTA REGENCY/ MUNICIPALITY	PENDIDIKAN TERTINGGI YANG DITAMATKAN/ EDUCATIONAL ATTAINMENT						JUMLAH TOTAL
	TIDAK/BLM PERNAH SEKOLAH NO SCHOOLING	TIDAK/BLM TAMAT SD DID NOT COMPLETE/ NOT YET COMPLETED PRIMARY SCHOOL	SEKOLAH DASAR PRIMARY SCHOOL	S L T P JUNIOR HIGH SCHOOL	S M A SENIOR HIGH SCHOOL	DIPLOMA I/II/III AKADEMI/ UNIVERSITAS DIPLOMA I/II/III ACADEMY/ UNIVERSITY	
(1)	(2)	(3)	(4)	(5)	(6)	(7)	(8)
BOLAANG MONGONDOW	681	19,653	20,643	14,409	7,120	659	63,170
MINAHASA	-	14,107	26,064	19,846	36,242	3,033	99,292
KEP. SANGIHE	189	8,778	19,639	7,465	6,300	300	42,671
KEP. TALAUD	-	5,805	12,779	8,539	5,612	1,064	33,799
MINAHASA SELATAN	-	7,995	24,551	18,899	14,097	675	66,217
MINAHASA UTARA	161	6,013	12,348	7,850	11,146	1,528	39,051
BOLAANG MONGONDOW UTARA	-	4,383	7,975	3,006	1,421	97	16,882
KEP. SIAU, TAGULANDANG, BIARO	73	3,729	6,197	4,556	4,602	403	19,560
MINAHASA TENGGARA	109	4,023	12,003	8,810	5,743	988	31,676
BOLAANG MONGONDOW SELATAN	147	1,997	6,602	3,018	1,707	55	13,526
BOLAANG MONGONDOW TIMUR	163	3,199	4,267	7,044	2,967	51	17,691
KOTA MANADO	-	6,419	12,095	11,462	20,594	3,813	54,383
KOTA BITUNG	184	3,632	6,021	5,398	8,456	1,714	25,405
KOTA TOMOHON	-	2,362	4,586	7,031	5,798	783	20,560
KOTA KOTAMOBAGU	94	4,691	6,768	5,387	4,793	1,182	22,915
JUMLAH/TOTAL	1,801	96,791	182,543	132,720	136,598	16,345	566,798

TABEL 28.2
TABLE

PENDUDUK SULAWESI UTARA BERUMUR 15 TAHUN KE ATAS YANG BEKERJA SELAMA SEMINGGU YANG LALU
KEGIATAN INFORMAL MENURUT KABUPATEN/KOTA DAN PENDIDIKAN TERTINGGI YANG DITAMATKAN
SULAWESI UTARA POPULATION 15 YEARS OF AGE AND OVER WHO WORKED DURING THE PREVIOUS WEEK
IN INFORMAL ACTIVITY BY REGENCY/ MUNICIPALITY AND AEDUCATIONAL ATTAINMENT
(AGUSTUS/AUGUST 2014)

PERKOTAAN/URBAN KABUPATEN/KOTA REGENCY/ MUNICIPALITY	PENDIDIKAN TERTINGGI YANG DITAMATKAN/ EDUCATIONAL ATTAINMENT						JUMLAH TOTAL
	TIDAK/BLM PERNAH SEKOLAH NO SCHOOLING	TIDAK/BLM TAMAT SD DID NOT COMPLETE/ NOT YET COMPLETED PRIMARY SCHOOL	SEKOLAH DASAR PRIMARY SCHOOL	S L T P JUNIOR HIGH SCHOOL	S M A SENIOR HIGH SCHOOL	DIPLOMA I/II/III AKADEMI/ UNIVERSITAS DIPLOMA I/II/III ACADEMY/ UNIVERSITY	
(1)	(2)	(3)	(4)	(5)	(6)	(7)	(8)
BOLAANG MONGONDOW	82	373	982	536	750	36	2,759
MINAHASA	-	4,861	9,741	7,792	19,294	1,134	42,822
KEP. SANGIHE	-	975	2,037	1,560	1,771	300	6,643
KEP. TALAUD	-	591	768	757	771	218	3,105
MINAHASA SELATAN	-	2,056	2,334	2,572	2,755	-	9,717
MINAHASA UTARA	161	1,840	2,789	2,817	5,522	815	13,944
BOLAANG MONGONDOW UTARA	-	-	39	152	25	25	241
KEP. SIAU, TAGULANDANG, BIARO	-	1,162	389	584	798	226	3,159
MINAHASA TENGGARA	-	-	13	79	25	-	117
BOLAANG MONGONDOW SELATAN	-	251	9	23	44	-	327
BOLAANG MONGONDOW TIMUR	17	787	334	343	157	-	1,638
KOTA MANADO	-	5,991	11,112	10,944	20,249	3,813	52,109
KOTA BITUNG	184	1,850	3,347	4,055	7,500	1,550	18,486
KOTA TOMOHON	-	1,416	2,686	4,587	3,163	600	12,452
KOTA KOTAMOBAGU	94	1,089	2,680	3,243	3,428	1,022	11,556
JUMLAH/TOTAL	538	23,242	39,260	40,044	66,252	9,739	179,075

TABEL 28.3
TABLE

PENDUDUK SULAWESI UTARA BERUMUR 15 TAHUN KE ATAS YANG BEKERJA SELAMA SEMINGGU YANG LALU
KEGIATAN INFORMAL MENURUT KABUPATEN/KOTA DAN PENDIDIKAN TERTINGGI YANG DITAMATKAN
SULAWESI UTARA POPULATION 15 YEARS OF AGE AND OVER WHO WORKED DURING THE PREVIOUS WEEK
IN INFORMAL ACTIVITY BY REGENCY/ MUNICIPALITY AND AEDUCATIONAL ATTAINMENT
(AGUSTUS/AUGUST 2014)

PEDESAAN/RURAL KABUPATEN/KOTA REGENCY/ MUNICIPALITY	PENDIDIKAN TERTINGGI YANG DITAMATKAN/ EDUCATIONAL ATTAINMENT						JUMLAH TOTAL
	TIDAK/BLM PERNAH SEKOLAH NO SCHOOLING	TIDAK/BLM TAMAT SD DID NOT COMPLETE/ NOT YET COMPLETED PRIMARY SCHOOL	SEKOLAH DASAR PRIMARY SCHOOL	S L T P JUNIOR HIGH SCHOOL	S M A SENIOR HIGH SCHOOL	DIPLOMA I/II/III AKADEMI/ UNIVERSITAS DIPLOMA I/II/III ACADEMY/ UNIVERSITY	
(1)	(2)	(3)	(4)	(5)	(6)	(7)	(8)
BOLAANG MONGONDOW	599	19,280	19,666	13,873	6,370	623	60,411
MINAHASA	-	9,246	16,323	12,054	16,948	1,899	56,470
KEP. SANGIHE	189	7,803	17,602	5,905	4,529	-	36,028
KEP. TALAUD	-	5,214	12,011	7,782	4,841	846	30,694
MINAHASA SELATAN	-	5,939	22,217	16,327	11,342	675	56,500
MINAHASA UTARA	-	4,173	9,559	5,033	5,624	713	25,107
BOLAANG MONGONDOW UTARA	-	4,383	7,936	2,854	1,396	72	16,641
KEP. SIAU, TAGULANDANG, BIARO	73	2,567	5,808	3,972	3,804	177	16,401
MINAHASA TENGGARA	109	4,023	11,990	8,731	5,718	988	31,559
BOLAANG MONGONDOW SELATAN	147	1,746	6,593	2,995	1,663	55	13,199
BOLAANG MONGONDOW TIMUR	146	2,412	3,933	6,701	2,810	51	16,053
KOTA MANADO	-	428	983	518	345	-	2,274
KOTA BITUNG	-	1,782	2,674	1,343	956	164	6,919
KOTA TOMOHON	-	946	1,900	2,444	2,635	183	8,108
KOTA KOTAMOBAGU	-	3,602	4,088	2,144	1,365	160	11,359
JUMLAH/TOTAL	1,263	73,549	143,283	92,676	70,346	6,606	387,723

TABEL 28.4
TABLE

PENDUDUK SULAWESI UTARA BERUMUR 15 TAHUN KE ATAS YANG BEKERJA SELAMA SEMINGGU YANG LALU
KEGIATAN INFORMAL MENURUT KABUPATEN/KOTA DAN PENDIDIKAN TERTINGGI YANG DITAMATKAN
SULAWESI UTARA POPULATION 15 YEARS OF AGE AND OVER WHO WORKED DURING THE PREVIOUS WEEK
IN INFORMAL ACTIVITY BY REGENCY/ MUNICIPALITY AND AEDUCATIONAL ATTAINMENT
(AGUSTUS/AUGUST 2014)

PERKOTAAN+PEDESAAN/URBAN+RURAL							LAKI-LAKI/MALE
KABUPATEN/KOTA REGENCY/ MUNICIPALITY	PENDIDIKAN TERTINGGI YANG DITAMATKAN/ EDUCATIONAL ATTAINMENT						JUMLAH TOTAL
	TIDAK/BLM PERNAH SEKOLAH NO SCHOOLING	TIDAK/BLM TAMAT SD DID NOT COMPLETE/ NOT YET COMPLETED PRIMARY SCHOOL	SEKOLAH DASAR PRIMARY SCHOOL	S L T P JUNIOR HIGH SCHOOL	S M A SENIOR HIGH SCHOOL	DIPLOMA I/II/III AKADEMI/ UNIVERSITAS DIPLOMA I/II/III ACADEMY/ UNIVERSITY	
(1)	(2)	(3)	(4)	(5)	(6)	(7)	(8)
BOLAANG MONGONDOW	184	14,730	14,789	11,826	5,369	623	47,521
MINAHASA	-	9,297	16,356	15,572	22,800	2,378	66,403
KEP. SANGIHE	189	6,444	13,304	5,318	3,994	173	29,422
KEP. TALAUD	-	3,633	7,672	5,772	4,036	885	21,998
MINAHASA SELATAN	-	6,143	17,065	14,275	9,791	523	47,797
MINAHASA UTARA	-	3,838	9,398	5,771	7,260	906	27,173
BOLAANG MONGONDOW UTARA	-	3,215	6,203	2,526	1,233	97	13,274
KEP. SIAU, TAGULANDANG, BIARO	73	3,066	5,099	4,028	2,916	312	15,494
MINAHASA TENGGARA	-	3,167	8,570	5,771	4,204	585	22,297
BOLAANG MONGONDOW SELATAN	147	1,784	5,595	2,580	1,447	-	11,553
BOLAANG MONGONDOW TIMUR	163	2,472	3,665	5,566	2,437	51	14,354
KOTA MANADO	-	4,300	6,905	8,024	10,460	2,694	32,383
KOTA BITUNG	-	2,328	4,524	3,623	5,851	704	17,030
KOTA TOMOHON	-	1,708	2,935	4,856	3,594	367	13,460
KOTA KOTAMOBAGU	94	3,579	4,673	3,870	4,140	644	17,000
JUMLAH/TOTAL	850	69,704	126,753	99,378	89,532	10,942	397,159

TABEL 28.5
TABLE

PENDUDUK SULAWESI UTARA BERUMUR 15 TAHUN KE ATAS YANG BEKERJA SELAMA SEMINGGU YANG LALU
KEGIATAN INFORMAL MENURUT KABUPATEN/KOTA DAN PENDIDIKAN TERTINGGI YANG DITAMATKAN
SULAWESI UTARA POPULATION 15 YEARS OF AGE AND OVER WHO WORKED DURING THE PREVIOUS WEEK
IN INFORMAL ACTIVITY BY REGENCY/ MUNICIPALITY AND AEDUCATIONAL ATTAINMENT
(AGUSTUS/AUGUST 2014)

KABUPATEN/KOTA REGENCY/ MUNICIPALITY	PENDIDIKAN TERTINGGI YANG DITAMATKAN/ EDUCATIONAL ATTAINMENT						JUMLAH TOTAL
	TIDAK/BLM PERNAH SEKOLAH NO SCHOOLING	TIDAK/BLM TAMAT SD DID NOT COMPLETE/ NOT YET COMPLETED PRIMARY SCHOOL	SEKOLAH DASAR PRIMARY SCHOOL	S L T P JUNIOR HIGH SCHOOL	S M A SENIOR HIGH SCHOOL	DIPLOMA I/II/III AKADEMI/ UNIVERSITAS DIPLOMA I/II/III ACADEMY/ UNIVERSITY	
(1)	(2)	(3)	(4)	(5)	(6)	(7)	(8)
BOLAANG MONGONDOW	497	4,923	5,859	2,583	1,751	36	15,649
MINAHASA	-	4,810	9,708	4,274	13,442	655	32,889
KEP. SANGIHE	-	2,334	6,335	2,147	2,306	127	13,249
KEP. TALAUD	-	2,172	5,107	2,767	1,576	179	11,801
MINAHASA SELATAN	-	1,852	7,486	4,624	4,306	152	18,420
MINAHASA UTARA	161	2,180	2,950	2,079	3,886	622	11,878
BOLAANG MONGONDOW UTARA	-	1,163	1,772	480	188	-	3,608
KEP. SIAU, TAGULANDANG, BIARO	-	663	1,098	528	1,686	91	4,066
MINAHASA TENGGARA	109	856	3,433	3,039	1,539	403	9,379
BOLAANG MONGONDOW SELATAN	-	213	1,007	438	260	55	1,973
BOLAANG MONGONDOW TIMUR	-	727	602	1,478	530	-	3,337
KOTA MANADO	-	2,119	5,190	3,438	10,134	1,119	22,000
KOTA BITUNG	184	1,304	1,497	1,775	2,605	1,010	8,375
KOTA TOMOHON	-	654	1,651	2,175	2,204	416	7,100
KOTA KOTAMOBAGU	-	1,112	2,095	1,517	653	538	5,915
JUMLAH/TOTAL	951	27,087	55,790	33,342	47,066	5,403	169,639

TABEL 29.1
TABLE

PENDUDUK SULAWESI UTARA BERUMUR 15 TAHUN KE ATAS YANG TERMASUK PENGANGGURAN TERBUKA MENURUT
GOLONGAN UMUR DAN PENDIDIKAN TERTINGGI YANG DITAMATKAN
SULAWESI UTARA POPULATION 15 YEARS OF AGE AND OVER WHO WERE CATEGORIZED UNEMPLOYMENT
BY AGE GROUP AND EDUCATIONAL ATTAINMENT
(AGUSTUS/AUGUST 2014)

PERKOTAAN+PEDESAAN/URBAN+RURAL		LAKI-LAKI+PEREMPUAN/MALE+FEMALE					
GOLONGAN UMUR AGE GROUP	PENDIDIKAN TERTINGGI YANG DITAMATKAN/ EDUCATIONAL ATTAINMENT					JUMLAH TOTAL	
	DI BAWAH SD/ DID NOT COMPLETE ELEMENTARY SCHOOL	SEKOLAH DASAR PRIMARY SCHOOL	S L T P JUNIOR HIGH SCHOOL	S M A SENIOR HIGH SCHOOL	DIPLOMA I/II/III AKADEMI/ UNIVERSITAS DIPLOMA I/II/III ACADEMY UNIVERSITY		
(1)	(2)	(3)	(4)	(5)	(6)	(7)	
15-19	1,753	2,941	1,955	12,640	-	19,289	
20-24	421	2,161	3,816	14,493	5,032	25,923	
25-29	1,864	508	1,639	6,904	4,560	15,475	
30-34	-	1,443	1,423	5,396	2,265	10,527	
35-39	322	78	752	1,427	163	2,742	
40-44	149	544	828	1,354	443	3,318	
45-49	158	-	485	942	45	1,630	
50-54	163	-	272	-	-	435	
55-59	-	452	-	-	-	452	
60+	-	-	205	-	-	205	
JUMLAH/TOTAL	4,830	8,127	11,375	43,156	12,508	79,996	

TABEL 29.2
TABLE

PENDUDUK SULAWESI UTARA BERUMUR 15 TAHUN KE ATAS YANG TERMASUK PENGANGGURAN TERBUKA MENURUT
GOLONGAN UMUR DAN PENDIDIKAN TERTINGGI YANG DITAMATKAN
SULAWESI UTARA POPULATION 15 YEARS OF AGE AND OVER WHO WERE CATEGORIZED UNEMPLOYMENT
BY AGE GROUP AND EDUCATIONAL ATTAINMENT
(AGUSTUS/AUGUST 2014)

PERKOTAAN/URBAN		LAKI-LAKI+PEREMPUAN/MALE+FEMALE					
GOLONGAN UMUR AGE GROUP	PENDIDIKAN TERTINGGI YANG DITAMATKAN/ EDUCATIONAL ATTAINMENT					JUMLAH TOTAL	
	DI BAWAH SD/ DID NOT COMPLETE ELEMENTARY SCHOOL	SEKOLAH DASAR PRIMARY SCHOOL	S L T P JUNIOR HIGH SCHOOL	S M A SENIOR HIGH SCHOOL	DIPLOMA I/II/III AKADEMI/ UNIVERSITAS DIPLOMA I/II/III ACADEMY UNIVERSITY		
(1)	(2)	(3)	(4)	(5)	(6)	(7)	
15-19	794	1,626	809	8,712	-	11,941	
20-24	61	1,166	1,076	8,617	3,134	14,054	
25-29	1,072	348	465	4,906	3,622	10,413	
30-34	-	574	691	3,867	1,743	6,875	
35-39	231	-	353	1,178	163	1,925	
40-44	82	196	700	759	443	2,180	
45-49	-	-	242	612	45	899	
50-54	163	-	199	-	-	362	
55-59	-	248	-	-	-	248	
60+	-	-	205	-	-	205	
JUMLAH/TOTAL	2,403	4,158	4,740	28,651	9,150	49,102	

TABEL 29.3
TABLE

PENDUDUK SULAWESI UTARA BERUMUR 15 TAHUN KE ATAS YANG TERMASUK PENGANGGURAN TERBUKA MENURUT
GOLONGAN UMUR DAN PENDIDIKAN TERTINGGI YANG DITAMATKAN
SULAWESI UTARA POPULATION 15 YEARS OF AGE AND OVER WHO WERE CATEGORIZED UNEMPLOYMENT
BY AGE GROUP AND EDUCATIONAL ATTAINMENT
(AGUSTUS/AUGUST 2014)

PEDESAAN/RURAL		LAKI-LAKI+PEREMPUAN/MALE+FEMALE					
GOLONGAN UMUR AGE GROUP	PENDIDIKAN TERTINGGI YANG DITAMATKAN/ EDUCATIONAL ATTAINMENT					JUMLAH TOTAL	
	DI BAWAH SD/ DID NOT COMPLETE ELEMENTARY SCHOOL	SEKOLAH DASAR PRIMARY SCHOOL	S L T P JUNIOR HIGH SCHOOL	S M A SENIOR HIGH SCHOOL	DIPLOMA I/II/III AKADEMI/ UNIVERSITAS DIPLOMA I/II/III ACADEMY UNIVERSITY		
(1)	(2)	(3)	(4)	(5)	(6)	(7)	
15-19	959	1,315	1,146	3,928	-	7,348	
20-24	360	995	2,740	5,876	1,898	11,869	
25-29	792	160	1,174	1,998	938	5,062	
30-34	-	869	732	1,529	522	3,652	
35-39	91	78	399	249	-	817	
40-44	67	348	128	595	-	1,138	
45-49	158	-	243	330	-	731	
50-54	-	-	73	-	-	73	
55-59	-	204	-	-	-	204	
60+	-	-	-	-	-	-	
JUMLAH/TOTAL	2,427	3,969	6,635	14,505	3,358	30,894	

TABEL 29.4
TABLE

PENDUDUK SULAWESI UTARA BERUMUR 15 TAHUN KE ATAS YANG TERMASUK PENGANGGURAN TERBUKA MENURUT
GOLONGAN UMUR DAN PENDIDIKAN TERTINGGI YANG DITAMATKAN
SULAWESI UTARA POPULATION 15 YEARS OF AGE AND OVER WHO WERE CATEGORIZED UNEMPLOYMENT
BY AGE GROUP AND EDUCATIONAL ATTAINMENT
(AGUSTUS/AUGUST 2014)

PERKOTAAN+PEDESAAN/URBAN+RURAL						LAKI-LAKI/MALE	
GOLONGAN UMUR AGE GROUP	PENDIDIKAN TERTINGGI YANG DITAMATKAN/ EDUCATIONAL ATTAINMENT					JUMLAH TOTAL	
	DI BAWAH SD/ DID NOT COMPLETE ELEMENTARY SCHOOL	SEKOLAH DASAR PRIMARY SCHOOL	S L T P JUNIOR HIGH SCHOOL	S M A SENIOR HIGH SCHOOL	DIPLOMA I/II/III AKADEMI/ UNIVERSITAS DIPLOMA I/II/III ACADEMY UNIVERSITY		
(1)	(2)	(3)	(4)	(5)	(6)	(7)	
15-19	834	1,715	1,610	6,867	-	11,026	
20-24	189	1,907	1,599	6,725	1,911	12,331	
25-29	1,237	305	356	4,702	3,098	9,698	
30-34	-	1,350	952	1,435	1,221	4,958	
35-39	322	-	376	1,186	-	1,884	
40-44	-	324	494	404	231	1,453	
45-49	-	-	246	616	-	862	
50-54	163	-	272	-	-	435	
55-59	-	452	-	-	-	452	
60+	-	-	205	-	-	205	
JUMLAH/TOTAL	2,745	6,053	6,110	21,935	6,461	43,304	

TABEL 29.5
TABLE

PENDUDUK SULAWESI UTARA BERUMUR 15 TAHUN KE ATAS YANG TERMASUK PENGANGGURAN TERBUKA MENURUT
GOLONGAN UMUR DAN PENDIDIKAN TERTINGGI YANG DITAMATKAN
SULAWESI UTARA POPULATION 15 YEARS OF AGE AND OVER WHO WERE CATEGORIZED UNEMPLOYMENT
BY AGE GROUP AND EDUCATIONAL ATTAINMENT
(AGUSTUS/AUGUST 2014)

PERKOTAAN+PEDESAAN/URBAN+RURAL						PEREMPUAN/FEMALE	
GOLONGAN UMUR AGE GROUP	PENDIDIKAN TERTINGGI YANG DITAMATKAN/ EDUCATIONAL ATTAINMENT					JUMLAH TOTAL	
	DI BAWAH SD/ DID NOT COMPLETE ELEMENTARY SCHOOL	SEKOLAH DASAR PRIMARY SCHOOL	S L T P JUNIOR HIGH SCHOOL	S M A SENIOR HIGH SCHOOL	DIPLOMA I/II/III AKADEMI/ UNIVERSITAS DIPLOMA I/II/III ACADEMY UNIVERSITY		
(1)	(2)	(3)	(4)	(5)	(6)	(7)	
15-19	919	1,226	345	5,773	-	8,263	
20-24	232	254	2,217	7,768	3,121	13,592	
25-29	627	203	1,283	2,202	1,462	5,777	
30-34	-	93	471	3,961	1,044	5,569	
35-39	-	78	376	241	163	858	
40-44	149	220	334	950	212	1,865	
45-49	158	-	239	326	45	768	
50-54	-	-	-	-	-	-	
55-59	-	-	-	-	-	-	
60+	-	-	-	-	-	-	
JUMLAH/TOTAL	2,085	2,074	5,265	21,221	6,047	36,692	

TABEL 30.1
TABLE

PENDUDUK SULAWESI UTARA BERUMUR 15 TAHUN KE ATAS YANG TERMASUK PENGANGGURAN TERBUKA MENURUT
KABUPATEN/ KOTA DAN PENDIDIKAN TERTINGGI YANG DITAMATKAN
SULAWESI UTARA POPULATION 15 YEARS OF AGE AND OVER WHO WERE CATEGORIZED UNEMPLOYMENT
BY REGENCY/ MUNICIPALITY AND EDUCATIONAL ATTAINMENT
(AGUSTUS/AUGUST 2014)

PERKOTAAN+PEDESAAN/URBAN+RURAL	PENDIDIKAN TERTINGGI YANG DITAMATKAN/ EDUCATIONAL ATTAINMENT					LAKI-LAKI+PEREMPUAN/MALE+FEMALE
	KABUPATEN/KOTA REGENCY/ MUNICIPALITY	DI BAWAH SD/ DID NOT COMPLETE ELEMENTARY SCHOOL	SEKOLAH DASAR PRIMARY SCHOOL	S L T P JUNIOR HIGH SCHOOL	S M A SENIOR HIGH SCHOOL	DIPLOMA I/II/III AKADEMI/ UNIVERSITAS DIPLOMA I/II/III ACADEMY UNIVERSITY
(1)	(2)	(3)	(4)	(5)	(6)	(7)
BOLAANG MONGONDOW	775	187	374	1,931	-	3,267
MINAHASA	670	553	1,030	8,230	3,100	13,583
KEP. SANGIHE	395	859	1,058	1,225	-	3,537
KEP. TALAUD	91	-	384	329	697	1,501
MINAHASA SELATAN	154	509	1,334	2,360	733	5,090
MINAHASA UTARA	206	128	1,682	3,693	650	6,359
BOLAANG MONGONDOW UTARA	132	377	302	1,166	356	2,333
KEP. SIAU, TAGULANDANG, BIARO	-	428	144	557	-	1,129
MINAHASA TENGGARA	-	75	808	870	224	1,977
BOLAANG MONGONDOW SELATAN	70	136	562	907	172	1,847
BOLAANG MONGONDOW TIMUR	67	51	596	1,064	81	1,859
KOTA MANADO	954	2,143	563	8,919	4,765	17,344
KOTA BITUNG	748	1,714	1,527	6,753	1,235	11,977
KOTA TOMOHON	82	-	337	2,908	252	3,579
KOTA KOTAMOBAGU	486	967	674	2,244	243	4,614
JUMLAH/TOTAL	4,830	8,127	11,375	43,156	12,508	79,996

TABEL 30.2
TABLE

PENDUDUK SULAWESI UTARA BERUMUR 15 TAHUN KE ATAS YANG TERMASUK PENGANGGURAN TERBUKA MENURUT
KABUPATEN/ KOTA DAN PENDIDIKAN TERTINGGI YANG DITAMATKAN
SULAWESI UTARA POPULATION 15 YEARS OF AGE AND OVER WHO WERE CATEGORIZED UNEMPLOYMENT
BY REGENCY/ MUNICIPALITY AND EDUCATIONAL ATTAINMENT
(AGUSTUS/AUGUST 2014)

PERKOTAAN/URBAN KABUPATEN/KOTA REGENCY/ MUNICIPALITY	PENDIDIKAN TERTINGGI YANG DITAMATKAN/ EDUCATIONAL ATTAINMENT					LAKI-LAKI+PEREMPUAN/MALE+FEMALE
	DI BAWAH SD/ DID NOT COMPLETE ELEMENTARY SCHOOL	SEKOLAH DASAR PRIMARY SCHOOL	S L T P JUNIOR HIGH SCHOOL	S M A SENIOR HIGH SCHOOL	DIPLOMA I/II/III AKADEMI/ UNIVERSITAS DIPLOMA I/II/III ACADEMY UNIVERSITY	JUMLAH TOTAL
(1)	(2)	(3)	(4)	(5)	(6)	(7)
BOLAANG MONGONDOW	61	-	-	-	-	61
MINAHASA	231	-	749	6,051	2,297	9,328
KEP. SANGIHE	-	464	404	209	-	1,077
KEP. TALAUD	-	-	-	85	45	130
MINAHASA SELATAN	154	-	155	668	-	977
MINAHASA UTARA	206	-	745	2,717	477	4,145
BOLAANG MONGONDOW UTARA	-	23	-	-	-	23
KEP. SIAU, TAGULANDANG, BIARO	-	47	71	176	-	294
MINAHASA TENGGARA	-	-	13	-	-	13
BOLAANG MONGONDOW SELATAN	-	-	-	75	-	75
BOLAANG MONGONDOW TIMUR	-	-	20	79	-	99
KOTA MANADO	954	2,143	366	8,456	4,765	16,684
KOTA BITUNG	618	1,180	1,527	5,884	1,071	10,280
KOTA TOMOHON	82	-	254	2,208	252	2,796
KOTA KOTAMOBAGU	97	301	436	2,043	243	3,120
JUMLAH/TOTAL	2,403	4,158	4,740	28,651	9,150	49,102

TABEL 30.3
TABLE

PENDUDUK SULAWESI UTARA BERUMUR 15 TAHUN KE ATAS YANG TERMASUK PENGANGGURAN TERBUKA MENURUT
KABUPATEN/ KOTA DAN PENDIDIKAN TERTINGGI YANG DITAMATKAN
SULAWESI UTARA POPULATION 15 YEARS OF AGE AND OVER WHO WERE CATEGORIZED UNEMPLOYMENT
BY REGENCY/ MUNICIPALITY AND EDUCATIONAL ATTAINMENT
(AGUSTUS/AUGUST 2014)

PEDESAAN/RURAL KABUPATEN/KOTA REGENCY/ MUNICIPALITY	PENDIDIKAN TERTINGGI YANG DITAMATKAN/ EDUCATIONAL ATTAINMENT					LAKI-LAKI+PEREMPUAN/MALE+FEMALE	JUMLAH TOTAL
	DI BAWAH SD/ DID NOT COMPLETE ELEMENTARY SCHOOL	SEKOLAH DASAR PRIMARY SCHOOL	S L T P JUNIOR HIGH SCHOOL	S M A SENIOR HIGH SCHOOL	DIPLOMA I/II/III AKADEMI/ UNIVERSITAS DIPLOMA I/II/III ACADEMY UNIVERSITY		
(1)	(2)	(3)	(4)	(5)	(6)	(7)	
BOLAANG MONGONDOW	714	187	374	1,931	-	3,206	
MINAHASA	439	553	281	2,179	803	4,255	
KEP. SANGIHE	395	395	654	1,016	-	2,460	
KEP. TALAUD	91	-	384	244	652	1,371	
MINAHASA SELATAN	-	509	1,179	1,692	733	4,113	
MINAHASA UTARA	-	128	937	976	173	2,214	
BOLAANG MONGONDOW UTARA	132	354	302	1,166	356	2,310	
KEP. SIAU, TAGULANDANG, BIARO	-	381	73	381	-	835	
MINAHASA TENGGARA	-	75	795	870	224	1,964	
BOLAANG MONGONDOW SELATAN	70	136	562	832	172	1,772	
BOLAANG MONGONDOW TIMUR	67	51	576	985	81	1,760	
KOTA MANADO	-	-	197	463	-	660	
KOTA BITUNG	130	534	-	869	164	1,697	
KOTA TOMOHON	-	-	83	700	-	783	
KOTA KOTAMOBAGU	389	666	238	201	-	1,494	
JUMLAH/TOTAL	2,427	3,969	6,635	14,505	3,358	30,894	

TABEL 30.4
TABLE

PENDUDUK SULAWESI UTARA BERUMUR 15 TAHUN KE ATAS YANG TERMASUK PENGANGGURAN TERBUKA MENURUT
KABUPATEN/ KOTA DAN PENDIDIKAN TERTINGGI YANG DITAMATKAN
SULAWESI UTARA POPULATION 15 YEARS OF AGE AND OVER WHO WERE CATEGORIZED UNEMPLOYMENT
BY REGENCY/ MUNICIPALITY AND EDUCATIONAL ATTAINMENT
(AGUSTUS/AUGUST 2014)

PERKOTAAN+PEDESAAN/URBAN+RURAL	PENDIDIKAN TERTINGGI YANG DITAMATKAN/ EDUCATIONAL ATTAINMENT					LAKI-LAKI/MALE
	KABUPATEN/KOTA REGENCY/ MUNICIPALITY	DI BAWAH SD/ DID NOT COMPLETE ELEMENTARY SCHOOL	SEKOLAH DASAR PRIMARY SCHOOL	S L T P JUNIOR HIGH SCHOOL	S M A SENIOR HIGH SCHOOL	
(1)	(2)	(3)	(4)	(5)	(6)	(7)
BOLAANG MONGONDOW	543	187	374	1,309	-	2,413
MINAHASA	231	553	319	3,639	1,039	5,781
KEP. SANGIHE	177	505	164	662	-	1,508
KEP. TALAUD	91	-	244	329	-	664
MINAHASA SELATAN	66	238	175	1,582	-	2,061
MINAHASA UTARA	206	128	1,135	1,474	206	3,149
BOLAANG MONGONDOW UTARA	-	299	-	356	244	899
KEP. SIAU, TAGULANDANG, BIARO	-	192	144	262	-	598
MINAHASA TENGGARA	-	75	538	600	-	1,213
BOLAANG MONGONDOW SELATAN	-	66	132	542	172	912
BOLAANG MONGONDOW TIMUR	-	51	425	407	81	964
KOTA MANADO	460	1,742	490	4,260	4,364	11,316
KOTA BITUNG	618	1,584	1,069	3,663	246	7,180
KOTA TOMOHON	-	-	337	1,052	-	1,389
KOTA KOTAMOBAGU	353	433	564	1,798	109	3,257
JUMLAH/TOTAL	2,745	6,053	6,110	21,935	6,461	43,304

TABEL 30.5
TABLE

PENDUDUK SULAWESI UTARA BERUMUR 15 TAHUN KE ATAS YANG TERMASUK PENGANGGURAN TERBUKA MENURUT
KABUPATEN/ KOTA DAN PENDIDIKAN TERTINGGI YANG DITAMATKAN
SULAWESI UTARA POPULATION 15 YEARS OF AGE AND OVER WHO WERE CATEGORIZED UNEMPLOYMENT
BY REGENCY/ MUNICIPALITY AND EDUCATIONAL ATTAINMENT
(AGUSTUS/AUGUST 2014)

PERKOTAAN+PEDESAAN/URBAN+RURAL KABUPATEN/KOTA REGENCY/ MUNICIPALITY	PENDIDIKAN TERTINGGI YANG DITAMATKAN/ EDUCATIONAL ATTAINMENT					PEREMPUAN/FEMALE
	DI BAWAH SD/ DID NOT COMPLETE ELEMENTARY SCHOOL	SEKOLAH DASAR PRIMARY SCHOOL	S L T P JUNIOR HIGH SCHOOL	S M A SENIOR HIGH SCHOOL	DIPLOMA I/II/III AKADEMI/ UNIVERSITAS DIPLOMA I/II/III ACADEMY UNIVERSITY	JUMLAH TOTAL
(1)	(2)	(3)	(4)	(5)	(6)	(7)
BOLAANG MONGONDOW	232	-	-	622	-	854
MINAHASA	439	-	711	4,591	2,061	7,802
KEP. SANGIHE	218	354	894	563	-	2,029
KEP. TALAUD	-	-	140	-	697	837
MINAHASA SELATAN	88	271	1,159	778	733	3,029
MINAHASA UTARA	-	-	547	2,219	444	3,210
BOLAANG MONGONDOW UTARA	132	78	302	810	112	1,434
KEP. SIAU, TAGULANDANG, BIARO	-	236	-	295	-	531
MINAHASA TENGGARA	-	-	270	270	224	764
BOLAANG MONGONDOW SELATAN	70	70	430	365	-	935
BOLAANG MONGONDOW TIMUR	67	-	171	657	-	895
KOTA MANADO	494	401	73	4,659	401	6,028
KOTA BITUNG	130	130	458	3,090	989	4,797
KOTA TOMOHON	82	-	-	1,856	252	2,190
KOTA KOTAMOBAGU	133	534	110	446	134	1,357
JUMLAH/TOTAL	2,085	2,074	5,265	21,221	6,047	36,692

TABEL 31.1
TABLE

PENDUDUK SULAWESI UTARA BERUMUR 15 TAHUN KE ATAS YANG TERMASUK PENGANGGURAN TERBUKA MENURUT
GOLONGAN UMUR DAN KATEGORI PENGANGGURAN TERBUKA
SULAWESI UTARA POPULATION 15 YEARS OF AGE AND OVER WHO WERE CATEGORIZED UNEMPLOYMENT
BY AGE GROUP AND UNEMPLOYMENT DERIVATION
(AGUSTUS/AUGUST 2014)

PERKOTAAN+PEDESAAN/URBAN+RURAL		KATEGORI PENGANGGURAN TERBUKA/ UNEMPLOYMENT DERRIVATION				LAKI-LAKI+PEREMPUAN/MALE+FEMALE	
GOLONGAN UMUR AGE GROUP	1 **)	2 **)	3	4	JUMLAH TOTAL		
(1)	(2)	(3)	(4)	(5)	(6)		
15-19	15,595	-	3,352	342	19,289		
20-24	22,024	-	2,212	1,687	25,923		
25-29	13,144	156	1,128	1,047	15,475		
30-34	9,762	389	376	-	10,527		
35-39	1,950	207	457	128	2,742		
40-44	2,102	342	643	231	3,318		
45-49	890	390	305	45	1,630		
50-54	265	-	73	97	435		
55-59	248	-	204	-	452		
60+	-	-	205	-	205		
JUMLAH/TOTAL	65,980	1,484	8,955	3,577	79,996		

CATATAN/NOTE:

- *) 1. MENCARI PEKERJAAN /LOOKING FOR WORK
2. MEMPERSIAPKAN USAHA /ESTABLISHING A NEW BUSSINES/FIRM
3. MERASA TIDAK MUNGKIN MENDAPAT PEKERJAAN /HOPELESS OF JOB
4. SUDAH MEMPUNYAI PEKERJAAN TETAPI BELUM MULAI BEKERJA /HAVE JOB IN FUTURE START

***) BERDASARKAN KONSEP LAMA/BASED ON FORMER CONCEPT

TABEL 31.2
TABLE

PENDUDUK SULAWESI UTARA BERUMUR 15 TAHUN KE ATAS YANG TERMASUK PENGANGGURAN TERBUKA MENURUT
GOLONGAN UMUR DAN KATEGORI PENGANGGURAN TERBUKA
SULAWESI UTARA POPULATION 15 YEARS OF AGE AND OVER WHO WERE CATEGORIZED UNEMPLOYMENT
BY AGE GROUP AND UNEMPLOYMENT DERIVATION
(AGUSTUS/AUGUST 2014)

PERKOTAAN/URBAN		KATEGORI PENGANGGURAN TERBUKA/ UNEMPLOYMENT DERRIVATION				LAKI-LAKI+PEREMPUAN/MALE+FEMALE	
GOLONGAN UMUR AGE GROUP	1 **)	2 **)	3	4	JUMLAH TOTAL		
(1)	(2)	(3)	(4)	(5)	(6)		
15-19	10,109	-	1,586	246	11,941		
20-24	12,476	-	679	899	14,054		
25-29	9,405	156	-	852	10,413		
30-34	6,875	-	-	-	6,875		
35-39	1,559	-	366	-	1,925		
40-44	1,437	104	408	231	2,180		
45-49	331	236	237	45	899		
50-54	265	-	-	97	362		
55-59	248	-	-	-	248		
60+	-	-	205	-	205		
JUMLAH/TOTAL	42,705	546	3,481	2,370	49,102		

CATATAN/NOTE:

*) 1. MENCARI PEKERJAAN /LOOKING FOR WORK

2. MEMPERSIAPKAN USAHA /ESTABLISHING A NEW BUSSINES/FIRM

3. MERASA TIDAK MUNGKIN MENDAPAT PEKERJAAN /HOPELESS OF JOB

4. SUDAH MEMPUNYAI PEKERJAAN TETAPI BELUM MULAI BEKERJA /HAVE JOB IN FUTURE START

***) BERDASARKAN KONSEP LAMA/BASED ON FORMER CONCEPT

TABEL 31.3
TABLE

PENDUDUK SULAWESI UTARA BERUMUR 15 TAHUN KE ATAS YANG TERMASUK PENGANGGURAN TERBUKA MENURUT
GOLONGAN UMUR DAN KATEGORI PENGANGGURAN TERBUKA
SULAWESI UTARA POPULATION 15 YEARS OF AGE AND OVER WHO WERE CATEGORIZED UNEMPLOYMENT
BY AGE GROUP AND UNEMPLOYMENT DERIVATION
(AGUSTUS/AUGUST 2014)

PEDESAAN/RURAL		LAKI-LAKI+PEREMPUAN/MALE+FEMALE				
GOLONGAN UMUR AGE GROUP	KATEGORI PENGANGGURAN TERBUKA/ UNEMPLOYMENT DERRIVATION					JUMLAH TOTAL
	1 **)	2 **)	3	4		
(1)	(2)	(3)	(4)	(5)	(6)	
15-19	5,486	-	1,766	96	7,348	
20-24	9,548	-	1,533	788	11,869	
25-29	3,739	-	1,128	195	5,062	
30-34	2,887	389	376	-	3,652	
35-39	391	207	91	128	817	
40-44	665	238	235	-	1,138	
45-49	559	104	68	-	731	
50-54	-	-	73	-	73	
55-59	-	-	204	-	204	
60+	-	-	-	-	-	
JUMLAH/TOTAL	23,275	938	5,474	1,207	30,894	

CATATAN/NOTE:

*) 1. MENCARI PEKERJAAN /LOOKING FOR WORK

2. MEMPERSIAPKAN USAHA /ESTABLISHING A NEW BUSSINES/FIRM

3. MERASA TIDAK MUNGKIN MENDAPAT PEKERJAAN /HOPELESS OF JOB

4. SUDAH MEMPUNYAI PEKERJAAN TETAPI BELUM MULAI BEKERJA /HAVE JOB IN FUTURE START

***) BERDASARKAN KONSEP LAMA/BASED ON FORMER CONCEPT

TABEL 31.4
TABLE

PENDUDUK SULAWESI UTARA BERUMUR 15 TAHUN KE ATAS YANG TERMASUK PENGANGGURAN TERBUKA MENURUT
GOLONGAN UMUR DAN KATEGORI PENGANGGURAN TERBUKA
SULAWESI UTARA POPULATION 15 YEARS OF AGE AND OVER WHO WERE CATEGORIZED UNEMPLOYMENT
BY AGE GROUP AND UNEMPLOYMENT DERIVATION
(AGUSTUS/AUGUST 2014)

PERKOTAAN+PEDESAAN/URBAN+RURAL							LAKI-LAKI/MALE
GOLONGAN UMUR AGE GROUP	KATEGORI PENGANGGURAN TERBUKA/ UNEMPLOYMENT DERRIVATION					JUMLAH TOTAL	
	1 **)	2 **)	3	4			
(1)	(2)	(3)	(4)	(5)	(6)		
15-19	9,245	-	1,439	342	11,026		
20-24	10,496	-	1,131	704	12,331		
25-29	8,466	-	942	290	9,698		
30-34	4,582	-	376	-	4,958		
35-39	1,202	97	457	128	1,884		
40-44	898	128	196	231	1,453		
45-49	506	290	66	-	862		
50-54	265	-	73	97	435		
55-59	248	-	204	-	452		
60+	-	-	205	-	205		
JUMLAH/TOTAL	35,908	515	5,089	1,792	43,304		

CATATAN/NOTE:

*) 1. MENCARI PEKERJAAN /LOOKING FOR WORK

2. MEMPERSIAPKAN USAHA /ESTABLISHING A NEW BUSSINES/FIRM

3. MERASA TIDAK MUNGKIN MENDAPAT PEKERJAAN /HOPELESS OF JOB

4. SUDAH MEMPUNYAI PEKERJAAN TETAPI BELUM MULAI BEKERJA /HAVE JOB IN FUTURE START

***) BERDASARKAN KONSEP LAMA/BASED ON FORMER CONCEPT

TABEL 31.5
TABLE

PENDUDUK SULAWESI UTARA BERUMUR 15 TAHUN KE ATAS YANG TERMASUK PENGANGGURAN TERBUKA MENURUT
GOLONGAN UMUR DAN KATEGORI PENGANGGURAN TERBUKA
SULAWESI UTARA POPULATION 15 YEARS OF AGE AND OVER WHO WERE CATEGORIZED UNEMPLOYMENT
BY AGE GROUP AND UNEMPLOYMENT DERIVATION
(AGUSTUS/AUGUST 2014)

PERKOTAAN+PEDESAAN/URBAN+RURAL						PEREMPUAN/FEMALE
GOLONGAN UMUR AGE GROUP	KATEGORI PENGANGGURAN TERBUKA/ UNEMPLOYMENT DERRIVATION					JUMLAH TOTAL
	1 **)	2 **)	3	4		
(1)	(2)	(3)	(4)	(5)	(6)	
15-19	6,350	-	1,913	-	8,263	
20-24	11,528	-	1,081	983	13,592	
25-29	4,678	156	186	757	5,777	
30-34	5,180	389	-	-	5,569	
35-39	748	110	-	-	858	
40-44	1,204	214	447	-	1,865	
45-49	384	100	239	45	768	
50-54	-	-	-	-	-	
55-59	-	-	-	-	-	
60+	-	-	-	-	-	
JUMLAH/TOTAL	30,072	969	3,866	1,785	36,692	

CATATAN/NOTE:

*) 1. MENCARI PEKERJAAN /LOOKING FOR WORK

2. MEMPERSIAPKAN USAHA /ESTABLISHING A NEW BUSSINES/FIRM

3. MERASA TIDAK MUNGKIN MENDAPAT PEKERJAAN /HOPELESS OF JOB

4. SUDAH MEMPUNYAI PEKERJAAN TETAPI BELUM MULAI BEKERJA /HAVE JOB IN FUTURE START

***) BERDASARKAN KONSEP LAMA/BASED ON FORMER CONCEPT

TABEL 32.1
TABLE

PENDUDUK SULAWESI UTARA BERUMUR 15 TAHUN KE ATAS YANG TERMASUK PENGANGGURAN TERBUKA MENURUT
PENDIDIKAN TERTINGGI YANG DITAMATKAN DAN KATEGORI PENGANGGURAN TERBUKA
SULAWESI UTARA POPULATION 15 YEARS OF AGE AND OVER WHO WERE CATEGORIZED UNEMPLOYMENT
BY REGENCY/ MUNICIPALITY AND EDUCATIONAL ATTAINMENT
(AGUSTUS/AUGUST 2014)

PERKOTAAN+PEDESAAN/URBAN+RURAL		LAKI-LAKI+PEREMPUAN/MALE+FEMALE				
PENDIDIKAN TERTINGGI YANG DITAMATKAN EDUCATIONAL ATTAINMENT *)	KATEGORI PENGANGGURAN TERBUKA/ UNEMPLOYMENT DERRIVATION					JUMLAH TOTAL
	1 ***)	2 ***)	3	4		
(1)	(2)	(3)	(4)	(5)	(6)	
0	-	-	-	-	-	-
1	2,990	-	1,615	225	4,830	
2	5,148	110	2,088	781	8,127	
3	8,418	603	2,117	237	11,375	
4	37,413	771	3,135	1,837	43,156	
5	12,011	-	-	497	12,508	
JUMLAH/TOTAL	65,980	1,484	8,955	3,577	79,996	

CATATAN/NOTE:

*) 0. TIDAK/ BELUM PERNAH SEKOLAH/ NO SCHOOLING

1. TIDAK/BELUM TAMAT SD/ DID NOT COMPLETE/ NOT YET COMPLETED PRIMARY SCHOOL
2. SEKOLAH DASAR/ PRIMARY SCHOOL
3. S L T P/ JUNIOR HIGH SCHOOL
4. S M A/ SENIOR HIGH SCHOOL
5. DIPLOMA I/II/III/IV/AKADEMI/UNIVERSITAS/ DIPLOMA I/II/III/IV/ACADEMY/UNIVERSITY

***) 1. MENCARI PEKERJAAN /LOOKING FOR WORK

2. MEMPERSIAPKAN USAHA /ESTABLISHING A NEW BUSSINES/FIRM
3. MERASA TIDAK MUNGKIN MENDAPAT PEKERJAAN /HOPELESS OF JOB
4. SUDAH MEMPUNYAI PEKERJAAN TETAPI BELUM MULAI BEKERJA /HAVE JOB IN FUTURE START

***) BERDASARKAN KONSEP LAMA/BASED ON FORMER CONCEPT

TABEL 32.2
TABLE

PENDUDUK SULAWESI UTARA BERUMUR 15 TAHUN KE ATAS YANG TERMASUK PENGANGGURAN TERBUKA MENURUT
PENDIDIKAN TERTINGGI YANG DITAMATKAN DAN KATEGORI PENGANGGURAN TERBUKA
SULAWESI UTARA POPULATION 15 YEARS OF AGE AND OVER WHO WERE CATEGORIZED UNEMPLOYMENT
BY REGENCY/ MUNICIPALITY AND EDUCATIONAL ATTAINMENT
(AGUSTUS/AUGUST 2014)

PERKOTAAN/URBAN PENDIDIKAN TERTINGGI YANG DITAMATKAN EDUCATIONAL ATTAINMENT *)	KATEGORI PENGANGGURAN TERBUKA/ UNEMPLOYMENT DERRIVATION				LAKI-LAKI+PEREMPUAN/MALE+FEMALE	
	1 ***)	2 ***)	3	4	JUMLAH TOTAL	
(1)	(2)	(3)	(4)	(5)	(6)	
0	-	-	-	-	-	
1	1,911	-	395	97	2,403	
2	3,310	-	301	547	4,158	
3	3,679	104	848	109	4,740	
4	24,931	442	1,937	1,341	28,651	
5	8,874	-	-	276	9,150	
JUMLAH/TOTAL	42,705	546	3,481	2,370	49,102	

CATATAN/NOTE:

*) 0. TIDAK/ BELUM PERNAH SEKOLAH/ NO SCHOOLING

1. TIDAK/BELUM TAMAT SD/ DID NOT COMPLETE/ NOT YET COMPLETED PRIMARY SCHOOL
2. SEKOLAH DASAR/ PRIMARY SCHOOL
3. S L T P/ JUNIOR HIGH SCHOOL
4. S M A/ SENIOR HIGH SCHOOL
5. DIPLOMA I/II/III/IV/AKADEMI/UNIVERSITAS/ DIPLOMA I/II/III/IV/ACADEMY/UNIVERSITY

***) 1. MENCARI PEKERJAAN /LOOKING FOR WORK

2. MEMPERSIAPKAN USAHA /ESTABLISHING A NEW BUSSINES/FIRM
3. MERASA TIDAK MUNGKIN MENDAPAT PEKERJAAN /HOPELESS OF JOB
4. SUDAH MEMPUNYAI PEKERJAAN TETAPI BELUM MULAI BEKERJA /HAVE JOB IN FUTURE START

***) BERDASARKAN KONSEP LAMA/BASED ON FORMER CONCEPT

TABEL 32.3
TABLE

PENDUDUK SULAWESI UTARA BERUMUR 15 TAHUN KE ATAS YANG TERMASUK PENGANGGURAN TERBUKA MENURUT
PENDIDIKAN TERTINGGI YANG DITAMATKAN DAN KATEGORI PENGANGGURAN TERBUKA
SULAWESI UTARA POPULATION 15 YEARS OF AGE AND OVER WHO WERE CATEGORIZED UNEMPLOYMENT
BY REGENCY/ MUNICIPALITY AND EDUCATIONAL ATTAINMENT
(AGUSTUS/AUGUST 2014)

PEDESAAN/RURAL PENDIDIKAN TERTINGGI YANG DITAMATKAN EDUCATIONAL ATTAINMENT *)	KATEGORI PENGANGGURAN TERBUKA/ UNEMPLOYMENT DERRIVATION					LAKI-LAKI+PEREMPUAN/MALE+FEMALE
	1 ***)	2 ***)	3	4	JUMLAH TOTAL	
	(1)	(2)	(3)	(4)	(5)	(6)
0	-	-	-	-	-	-
1	1,079	-	-	1,220	128	2,427
2	1,838	110	-	1,787	234	3,969
3	4,739	499	-	1,269	128	6,635
4	12,482	329	-	1,198	496	14,505
5	3,137	-	-	-	221	3,358
JUMLAH/TOTAL	23,275	938	-	5,474	1,207	30,894

CATATAN/NOTE:

*) 0. TIDAK/ BELUM PERNAH SEKOLAH/ NO SCHOOLING

1. TIDAK/BELUM TAMAT SD/ DID NOT COMPLETE/ NOT YET COMPLETED PRIMARY SCHOOL
2. SEKOLAH DASAR/ PRIMARY SCHOOL
3. S L T P/ JUNIOR HIGH SCHOOL
4. S M A/ SENIOR HIGH SCHOOL
5. DIPLOMA I/II/III/IV/AKADEMI/UNIVERSITAS/ DIPLOMA I/II/III/IV/ACADEMY/UNIVERSITY

***) 1. MENCARI PEKERJAAN /LOOKING FOR WORK

2. MEMPERSIAPKAN USAHA /ESTABLISHING A NEW BUSSINES/FIRM
3. MERASA TIDAK MUNGKIN MENDAPAT PEKERJAAN /HOPELESS OF JOB
4. SUDAH MEMPUNYAI PEKERJAAN TETAPI BELUM MULAI BEKERJA /HAVE JOB IN FUTURE START

***) BERDASARKAN KONSEP LAMA/BASED ON FORMER CONCEPT

TABEL 32.4
TABLE

PENDUDUK SULAWESI UTARA BERUMUR 15 TAHUN KE ATAS YANG TERMASUK PENGANGGURAN TERBUKA MENURUT
PENDIDIKAN TERTINGGI YANG DITAMATKAN DAN KATEGORI PENGANGGURAN TERBUKA
SULAWESI UTARA POPULATION 15 YEARS OF AGE AND OVER WHO WERE CATEGORIZED UNEMPLOYMENT
BY REGENCY/ MUNICIPALITY AND EDUCATIONAL ATTAINMENT
(AGUSTUS/AUGUST 2014)

PERKOTAAN+PEDESAAN/URBAN+RURAL						LAKI-LAKI/MALE
PENDIDIKAN TERTINGGI YANG DITAMATKAN EDUCATIONAL ATTAINMENT *)	KATEGORI PENGANGGURAN TERBUKA/ UNEMPLOYMENT DERRIVATION					JUMLAH TOTAL
	1 ***)	2 ***)	3	4	5	
(1)	(2)	(3)	(4)	(5)	(6)	
0	-	-	-	-	-	-
1	1,640	-	880	225	2,745	
2	3,899	-	1,529	625	6,053	
3	4,604	-	1,269	237	6,110	
4	19,616	515	1,411	393	21,935	
5	6,149	-	-	312	6,461	
JUMLAH/TOTAL	35,908	515	5,089	1,792	43,304	

CATATAN/NOTE:

*) 0. TIDAK/ BELUM PERNAH SEKOLAH/ NO SCHOOLING

1. TIDAK/BELUM TAMAT SD/ DID NOT COMPLETE/ NOT YET COMPLETED PRIMARY SCHOOL
2. SEKOLAH DASAR/ PRIMARY SCHOOL
3. S L T P/ JUNIOR HIGH SCHOOL
4. S M A/ SENIOR HIGH SCHOOL
5. DIPLOMA I/II/III/IV/AKADEMI/UNIVERSITAS/ DIPLOMA I/II/III/IV/ACADEMY/UNIVERSITY

***) 1. MENCARI PEKERJAAN /LOOKING FOR WORK

2. MEMPERSIAPKAN USAHA /ESTABLISHING A NEW BUSSINES/FIRM
3. MERASA TIDAK MUNGKIN MENDAPAT PEKERJAAN /HOPELESS OF JOB
4. SUDAH MEMPUNYAI PEKERJAAN TETAPI BELUM MULAI BEKERJA /HAVE JOB IN FUTURE START

***) BERDASARKAN KONSEP LAMA/BASED ON FORMER CONCEPT

TABEL 32.5
TABLE

PENDUDUK SULAWESI UTARA BERUMUR 15 TAHUN KE ATAS YANG TERMASUK PENGANGGURAN TERBUKA MENURUT
PENDIDIKAN TERTINGGI YANG DITAMATKAN DAN KATEGORI PENGANGGURAN TERBUKA
SULAWESI UTARA POPULATION 15 YEARS OF AGE AND OVER WHO WERE CATEGORIZED UNEMPLOYMENT
BY REGENCY/ MUNICIPALITY AND EDUCATIONAL ATTAINMENT
(AGUSTUS/AUGUST 2014)

PERKOTAAN+PEDESAAN/URBAN+RURAL					PEREMPUAN/FEMALE	
PENDIDIKAN TERTINGGI YANG DITAMATKAN EDUCATIONAL ATTAINMENT *)	KATEGORI PENGANGGURAN TERBUKA/ UNEMPLOYMENT DERRIVATION					JUMLAH TOTAL
	1 ***)	2 ***)	3	4		
(1)	(2)	(3)	(4)	(5)	(6)	
0	-	-	-	-	-	-
1	1,350	-	735	-	-	2,085
2	1,249	110	559	156	-	2,074
3	3,814	603	848	-	-	5,265
4	17,797	256	1,724	1,444	-	21,221
5	5,862	-	-	185	-	6,047
JUMLAH/TOTAL	30,072	969	3,866	1,785	-	36,692

CATATAN/NOTE:

*) 0. TIDAK/ BELUM PERNAH SEKOLAH/ NO SCHOOLING

1. TIDAK/BELUM TAMAT SD/ DID NOT COMPLETE/ NOT YET COMPLETED PRIMARY SCHOOL
2. SEKOLAH DASAR/ PRIMARY SCHOOL
3. S L T P/ JUNIOR HIGH SCHOOL
4. S M A/ SENIOR HIGH SCHOOL
5. DIPLOMA I/II/III/IV/AKADEMI/UNIVERSITAS/ DIPLOMA I/II/III/IV/ACADEMY/UNIVERSITY

***) 1. MENCARI PEKERJAAN /LOOKING FOR WORK

2. MEMPERSIAPKAN USAHA /ESTABLISHING A NEW BUSSINES/FIRM
3. MERASA TIDAK MUNGKIN MENDAPAT PEKERJAAN /HOPELESS OF JOB
4. SUDAH MEMPUNYAI PEKERJAAN TETAPI BELUM MULAI BEKERJA /HAVE JOB IN FUTURE START

***) BERDASARKAN KONSEP LAMA/BASED ON FORMER CONCEPT

TABEL 33.1
TABLE

PENDUDUK SULAWESI UTARA BERUMUR 15 TAHUN KE ATAS YANG TERMASUK PENGANGGURAN TERBUKA MENURUT
KABUPATEN KOTA DAN KATEGORI PENGANGGURAN TERBUKA
SULAWESI UTARA POPULATION 15 YEARS OF AGE AND OVER WHO WERE CATEGORIZED UNEMPLOYMENT
BY REGENCY/ MUNICIPALITY AND UNEMPLOYMENT CATEGORIZED DERIVATION
(AGUSTUS/AUGUST 2014)

PERKOTAAN+PEDESAAN/URBAN+RURAL KABUPATEN/KOTA REGENCY/ MUNICIPALITY	LAKI-LAKI+PEREMPUAN/MALE+FEMALE				JUMLAH TOTAL
	KATEGORI PENGANGGURAN TERBUKA/ UNEMPLOYMENT DERRIVATION				
	1 **)	2 **)	3	4	
(1)	(2)	(3)	(4)	(5)	(6)
BOLAANG MONGONDOW	1,317	-	1,523	427	3,267
MINAHASA	12,145	-	959	479	13,583
KEP. SANGIHE	2,302	104	1,131	-	3,537
KEP. TALAUD	1,225	-	91	185	1,501
MINAHASA SELATAN	4,334	331	425	-	5,090
MINAHASA UTARA	5,189	314	186	670	6,359
BOLAANG MONGONDOW UTARA	2,034	-	161	138	2,333
KEP. SIAU, TAGULANDANG, BIARO	864	-	169	96	1,129
MINAHASA TENGGARA	1,444	158	375	-	1,977
BOLAANG MONGONDOW SELATAN	1,779	-	68	-	1,847
BOLAANG MONGONDOW TIMUR	1,090	-	580	189	1,859
KOTA MANADO	16,176	-	1,168	-	17,344
KOTA BITUNG	10,053	-	1,311	613	11,977
KOTA TOMOHON	3,198	-	381	-	3,579
KOTA KOTAMOBAGU	2,830	577	427	780	4,614
JUMLAH/TOTAL	65,980	1,484	8,955	3,577	79,996

CATATAN/NOTE:

*) 1. MENCARI PEKERJAAN /LOOKING FOR WORK

2. MEMPERSIAPKAN USAHA /ESTABLISHING A NEW BUSSINES/FIRM

3. MERASA TIDAK MUNGKIN MENDAPAT PEKERJAAN /HOPELESS OF JOB

4. SUDAH MEMPUNYAI PEKERJAAN TETAPI BELUM MULAI BEKERJA /HAVE JOB IN FUTURE START

***) BERDASARKAN KONSEP LAMA/BASED ON FORMER CONCEPT

TABEL 33.2
TABLE

PENDUDUK SULAWESI UTARA BERUMUR 15 TAHUN KE ATAS YANG TERMASUK PENGANGGURAN TERBUKA MENURUT
KABUPATEN KOTA DAN KATEGORI PENGANGGURAN TERBUKA
SULAWESI UTARA POPULATION 15 YEARS OF AGE AND OVER WHO WERE CATEGORIZED UNEMPLOYMENT
BY REGENCY/ MUNICIPALITY AND UNEMPLOYMENT CATEGORIZED DERIVATION
(AGUSTUS/AUGUST 2014)

PERKOTAAN/URBAN KABUPATEN/KOTA REGENCY/ MUNICIPALITY	KATEGORI PENGANGGURAN TERBUKA/ UNEMPLOYMENT DERRIVATION				LAKI-LAKI+PEREMPUAN/MALE+FEMALE JUMLAH TOTAL
	1 **)	2 **)	3	4	
(1)	(2)	(3)	(4)	(5)	(6)
BOLAANG MONGONDOW	-	-	61	-	61
MINAHASA	8,211	-	638	479	9,328
KEP. SANGIHE	673	104	300	-	1,077
KEP. TALAUD	85	-	-	45	130
MINAHASA SELATAN	723	100	154	-	977
MINAHASA UTARA	3,417	186	-	542	4,145
BOLAANG MONGONDOW UTARA	-	-	23	-	23
KEP. SIAU, TAGULANDANG, BIARO	294	-	-	-	294
MINAHASA TENGGARA	13	-	-	-	13
BOLAANG MONGONDOW SELATAN	75	-	-	-	75
BOLAANG MONGONDOW TIMUR	60	-	-	39	99
KOTA MANADO	15,516	-	1,168	-	16,684
KOTA BITUNG	9,020	-	647	613	10,280
KOTA TOMOHON	2,415	-	381	-	2,796
KOTA KOTAMOBAGU	2,203	156	109	652	3,120
JUMLAH/TOTAL	42,705	546	3,481	2,370	49,102

CATATAN/NOTE:

*) 1. MENCARI PEKERJAAN /LOOKING FOR WORK

2. MEMPERSIAPKAN USAHA /ESTABLISHING A NEW BUSSINES/FIRM

3. MERASA TIDAK MUNGKIN MENDAPAT PEKERJAAN /HOPELESS OF JOB

4. SUDAH MEMPUNYAI PEKERJAAN TETAPI BELUM MULAI BEKERJA /HAVE JOB IN FUTURE START

***) BERDASARKAN KONSEP LAMA/BASED ON FORMER CONCEPT

TABEL 33.3
TABLE

PENDUDUK SULAWESI UTARA BERUMUR 15 TAHUN KE ATAS YANG TERMASUK PENGANGGURAN TERBUKA MENURUT
KABUPATEN KOTA DAN KATEGORI PENGANGGURAN TERBUKA
SULAWESI UTARA POPULATION 15 YEARS OF AGE AND OVER WHO WERE CATEGORIZED UNEMPLOYMENT
BY REGENCY/ MUNICIPALITY AND UNEMPLOYMENT CATEGORIZED DERIVATION
(AGUSTUS/AUGUST 2014)

PEDESAAN/RURAL KABUPATEN/KOTA REGENCY/ MUNICIPALITY	KATEGORI PENGANGGURAN TERBUKA/ UNEMPLOYMENT DERRIVATION				LAKI-LAKI+PEREMPUAN/MALE+FEMALE JUMLAH TOTAL
	1 **)	2 **)	3	4	
(1)	(2)	(3)	(4)	(5)	(6)
BOLAANG MONGONDOW	1,317	-	1,462	427	3,206
MINAHASA	3,934	-	321	-	4,255
KEP. SANGIHE	1,629	-	831	-	2,460
KEP. TALAUD	1,140	-	91	140	1,371
MINAHASA SELATAN	3,611	231	271	-	4,113
MINAHASA UTARA	1,772	128	186	128	2,214
BOLAANG MONGONDOW UTARA	2,034	-	138	138	2,310
KEP. SIAU, TAGULANDANG, BIARO	570	-	169	96	835
MINAHASA TENGGARA	1,431	158	375	-	1,964
BOLAANG MONGONDOW SELATAN	1,704	-	68	-	1,772
BOLAANG MONGONDOW TIMUR	1,030	-	580	150	1,760
KOTA MANADO	660	-	-	-	660
KOTA BITUNG	1,033	-	664	-	1,697
KOTA TOMOHON	783	-	-	-	783
KOTA KOTAMOBAGU	627	421	318	128	1,494
JUMLAH/TOTAL	23,275	938	5,474	1,207	30,894

CATATAN/NOTE:

*) 1. MENCARI PEKERJAAN /LOOKING FOR WORK

2. MEMPERSIAPKAN USAHA /ESTABLISHING A NEW BUSSINES/FIRM

3. MERASA TIDAK MUNGKIN MENDAPAT PEKERJAAN /HOPELESS OF JOB

4. SUDAH MEMPUNYAI PEKERJAAN TETAPI BELUM MULAI BEKERJA /HAVE JOB IN FUTURE START

***) BERDASARKAN KONSEP LAMA/BASED ON FORMER CONCEPT

TABEL 33.4
TABLE

PENDUDUK SULAWESI UTARA BERUMUR 15 TAHUN KE ATAS YANG TERMASUK PENGANGGURAN TERBUKA MENURUT
KABUPATEN KOTA DAN KATEGORI PENGANGGURAN TERBUKA
SULAWESI UTARA POPULATION 15 YEARS OF AGE AND OVER WHO WERE CATEGORIZED UNEMPLOYMENT
BY REGENCY/ MUNICIPALITY AND UNEMPLOYMENT CATEGORIZED DERIVATION
(AGUSTUS/AUGUST 2014)

PERKOTAAN+PEDESAAN/URBAN+RURAL KABUPATEN/KOTA REGENCY/ MUNICIPALITY	KATEGORI PENGANGGURAN TERBUKA/ UNEMPLOYMENT DERRIVATION				LAKI-LAKI/MALE
	1 **)	2 **)	3	4	JUMLAH TOTAL
(1)	(2)	(3)	(4)	(5)	(6)
BOLAANG MONGONDOW	1,122	-	1,291	-	2,413
MINAHASA	5,149	-	153	479	5,781
KEP. SANGIHE	1,167	-	341	-	1,508
KEP. TALAUD	573	-	91	-	664
MINAHASA SELATAN	1,995	-	66	-	2,061
MINAHASA UTARA	2,707	314	-	128	3,149
BOLAANG MONGONDOW UTARA	600	-	161	138	899
KEP. SIAU, TAGULANDANG, BIARO	333	-	169	96	598
MINAHASA TENGGARA	838	-	375	-	1,213
BOLAANG MONGONDOW SELATAN	912	-	-	-	912
BOLAANG MONGONDOW TIMUR	508	-	375	81	964
KOTA MANADO	10,950	-	366	-	11,316
KOTA BITUNG	5,883	-	1,051	246	7,180
KOTA TOMOHON	1,008	-	381	-	1,389
KOTA KOTAMOBAGU	2,163	201	269	624	3,257
JUMLAH/TOTAL	35,908	515	5,089	1,792	43,304

CATATAN/NOTE:

- *) 1. MENCARI PEKERJAAN /LOOKING FOR WORK
2. MEMPERSIAPKAN USAHA /ESTABLISHING A NEW BUSSINES/FIRM
3. MERASA TIDAK MUNGKIN MENDAPAT PEKERJAAN /HOPELESS OF JOB
4. SUDAH MEMPUNYAI PEKERJAAN TETAPI BELUM MULAI BEKERJA /HAVE JOB IN FUTURE START

***) BERDASARKAN KONSEP LAMA/BASED ON FORMER CONCEPT

TABEL 33.5
TABLE

PENDUDUK SULAWESI UTARA BERUMUR 15 TAHUN KE ATAS YANG TERMASUK PENGANGGURAN TERBUKA MENURUT
KABUPATEN KOTA DAN KATEGORI PENGANGGURAN TERBUKA
SULAWESI UTARA POPULATION 15 YEARS OF AGE AND OVER WHO WERE CATEGORIZED UNEMPLOYMENT
BY REGENCY/ MUNICIPALITY AND UNEMPLOYMENT CATEGORIZED DERIVATION
(AGUSTUS/AUGUST 2014)

PERKOTAAN+PEDESAAN/URBAN+RURAL KABUPATEN/KOTA REGENCY/ MUNICIPALITY	KATEGORI PENGANGGURAN TERBUKA/ UNEMPLOYMENT DERRIVATION				PEREMPUAN/FEMALE
	1 **)	2 **)	3	4	JUMLAH TOTAL
(1)	(2)	(3)	(4)	(5)	(6)
BOLAANG MONGONDOW	195	-	232	427	854
MINAHASA	6,996	-	806	-	7,802
KEP. SANGIHE	1,135	104	790	-	2,029
KEP. TALAUD	652	-	-	185	837
MINAHASA SELATAN	2,339	331	359	-	3,029
MINAHASA UTARA	2,482	-	186	542	3,210
BOLAANG MONGONDOW UTARA	1,434	-	-	-	1,434
KEP. SIAU, TAGULANDANG, BIARO	531	-	-	-	531
MINAHASA TENGGARA	606	158	-	-	764
BOLAANG MONGONDOW SELATAN	867	-	68	-	935
BOLAANG MONGONDOW TIMUR	582	-	205	108	895
KOTA MANADO	5,226	-	802	-	6,028
KOTA BITUNG	4,170	-	260	367	4,797
KOTA TOMOHON	2,190	-	-	-	2,190
KOTA KOTAMOBAGU	667	376	158	156	1,357
JUMLAH/TOTAL	30,072	969	3,866	1,785	36,692

CATATAN/NOTE:

*) 1. MENCARI PEKERJAAN /LOOKING FOR WORK

2. MEMPERSIAPKAN USAHA /ESTABLISHING A NEW BUSSINES/FIRM

3. MERASA TIDAK MUNGKIN MENDAPAT PEKERJAAN /HOPELESS OF JOB

4. SUDAH MEMPUNYAI PEKERJAAN TETAPI BELUM MULAI BEKERJA /HAVE JOB IN FUTURE START

***) BERDASARKAN KONSEP LAMA/BASED ON FORMER CONCEPT

TABEL 34.1
TABLE

PENDUDUK SULAWESI UTARA BERUMUR 15 TAHUN KEATAS MENURUT PENDIDIKAN TERTINGGI YANG
DITAMATKAN DAN KLASIFIKASI PENGANGGURAN
SULAWESI UTARA POPULATION 15 YEARS OF AGE AND OVER BY EDUCATIONAL ATTAINMENT AND
THE UNEMPLOYMENT CLASSIFICATION
(AGUSTUS/AUGUST 2014)

PERKOTAAN+PEDESAAN/URBAN+RURAL						LAKI-LAKI+PEREMPUAN/MALE+FEMALE	
PENDIDIKAN TERTINGGI YG DITAMATKAN EDUCATIONAL ATTAINMENT *)	SETENGAH PENGANGGURAN / UNDER EMPLOYMENT					PENGANGGURAN TERBUKA+ SETENGAH PENGANGGUR TERPAKSA UNEMPLOYMENT+ INVOLUNTARY UNDER- EMPLOYMENT	
	PENGANGGURAN TERBUKA UNEMPLOYMENT	TERPAKSA INVOLUNTARY	SUKARELA VOLUNTARY	JUMLAH TOTAL			
	(1)	(2)	(3)	(4)	(5)	(6)	
0	-	259	1,105	1,364	259		
1	4,830	12,149	32,077	44,226	16,979		
2	8,127	24,942	60,246	85,188	33,069		
3	11,375	15,536	35,892	51,428	26,911		
4	43,156	25,464	46,071	71,535	68,620		
5	12,508	3,887	15,251	19,138	16,395		
JUMLAH/TOTAL	79,996	82,237	190,642	272,879	162,233		

CATATAN/NOTE:

*) 0. TIDAK/ BELUM PERNAH SEKOLAH/ NO SCHOOLING

1. TIDAK/BELUM TAMAT SD/ DID NOT COMPLETE / NOT YET COMPLETED PRIMARY SCHOOL
2. SEKOLAH DASAR/ PRIMARY SCHOOL
3. S L T P/ JUNIOR HIGH SCHOOL
4. S M A/ SENIOR HIGH SCHOOL
5. DIPLOMA I/II/III/IV/AKADEMI/UNIVERSITAS/ DIPLOMA I/II/III/IV/ACADEMY/UNIVERSITY

TABEL 34.2
TABLE

PENDUDUK SULAWESI UTARA BERUMUR 15 TAHUN KEATAS MENURUT PENDIDIKAN TERTINGGI YANG
DITAMATKAN DAN KLASIFIKASI PENGANGGURAN
SULAWESI UTARA POPULATION 15 YEARS OF AGE AND OVER BY EDUCATIONAL ATTAINMENT AND
THE UNEMPLOYMENT CLASSIFICATION
(AGUSTUS/AUGUST 2014)

PERKOTAAN/URBAN		LAKI-LAKI+PEREMPUAN/MALE+FEMALE				
PENDIDIKAN TERTINGGI YG DITAMATKAN EDUCATIONAL ATTAINMENT *)	PENGANGGURAN TERBUKA UNEMPLOYMENT	SETENGAH PENGANGGURAN / UNDER EMPLOYMENT			JUMLAH TOTAL	PENGANGGURAN TERBUKA+ SETENGAH PENGANGGUR TERPAKSA UNEMPLOYMENT+ INVOLUNTARY UNDER- EMPLOYMENT
		TERPAKSA INVOLUNTARY	SUKARELA VOLUNTARY			
(1)	(2)	(3)	(4)	(5)	(6)	
0	-	150	1,105	1,255	150	
1	2,403	1,751	32,077	33,828	4,154	
2	4,158	4,037	60,246	64,283	8,195	
3	4,740	4,839	35,892	40,731	9,579	
4	28,651	9,922	46,071	55,993	38,573	
5	9,150	1,204	15,251	16,455	10,354	
JUMLAH/TOTAL	49,102	21,903	190,642	212,545	71,005	

CATATAN/NOTE:

*) 0. TIDAK/ BELUM PERNAH SEKOLAH/ NO SCHOOLING

1. TIDAK/BELUM TAMAT SD/ DID NOT COMPLETE / NOT YET COMPLETED PRIMARY SCHOOL
2. SEKOLAH DASAR/ PRIMARY SCHOOL
3. S L T P/ JUNIOR HIGH SCHOOL
4. S M A/ SENIOR HIGH SCHOOL
5. DIPLOMA I/II/III/IV/AKADEMI/UNIVERSITAS/ DIPLOMA I/II/III/IV/ACADEMY/UNIVERSITY

TABEL 34.3
TABLE

PENDUDUK SULAWESI UTARA BERUMUR 15 TAHUN KEATAS MENURUT PENDIDIKAN TERTINGGI YANG
DITAMATKAN DAN KLASIFIKASI PENGANGGURAN
SULAWESI UTARA POPULATION 15 YEARS OF AGE AND OVER BY EDUCATIONAL ATTAINMENT AND
THE UNEMPLOYMENT CLASSIFICATION
(AGUSTUS/AUGUST 2014)

PEDESAAN/RURAL		LAKI-LAKI+PEREMPUAN/MALE+FEMALE				
PENDIDIKAN TERTINGGI YG DITAMATKAN EDUCATIONAL ATTAINMENT *)	PENGANGGURAN TERBUKA UNEMPLOYMENT	SETENGAH PENGANGGURAN / UNDER EMPLOYMENT			JUMLAH TOTAL	PENGANGGURAN TERBUKA+ SETENGAH PENGANGGUR TERPAKSA UNEMPLOYMENT+ INVOLUNTARY UNDER- EMPLOYMENT
		TERPAKSA INVOLUNTARY	SUKARELA VOLUNTARY			
(1)	(2)	(3)	(4)	(5)	(6)	
0	-	109	760	869	109	
1	2,427	10,398	25,361	35,759	12,825	
2	3,969	20,905	49,449	70,354	24,874	
3	6,635	10,697	26,044	36,741	17,332	
4	14,505	15,542	25,882	41,424	30,047	
5	3,358	2,683	8,003	10,686	6,041	
JUMLAH/TOTAL	30,894	60,334	135,499	195,833	91,228	

CATATAN/NOTE:

- *) 0. TIDAK/ BELUM PERNAH SEKOLAH/ NO SCHOOLING
 1. TIDAK/BELUM TAMAT SD/ DID NOT COMPLETE / NOT YET COMPLETED PRIMARY SCHOOL
 2. SEKOLAH DASAR/ PRIMARY SCHOOL
 3. S L T P/ JUNIOR HIGH SCHOOL
 4. S M A/ SENIOR HIGH SCHOOL
 5. DIPLOMA I/II/III/AKADEMI/UNIVERSITAS/ DIPLOMA I/II/IIIACADEMY/UNIVERSITY

TABEL 34.4
TABLE

PENDUDUK SULAWESI UTARA BERUMUR 15 TAHUN KEATAS MENURUT PENDIDIKAN TERTINGGI YANG
DITAMATKAN DAN KLASIFIKASI PENGANGGURAN
SULAWESI UTARA POPULATION 15 YEARS OF AGE AND OVER BY EDUCATIONAL ATTAINMENT AND
THE UNEMPLOYMENT CLASSIFICATION
(AGUSTUS/AUGUST 2014)

PERKOTAAN+PEDESAAN/URBAN+RURAL					LAKI-LAKI/MALE	
PENDIDIKAN TERTINGGI YG DITAMATKAN EDUCATIONAL ATTAINMENT *)	PENGANGGURAN TERBUKA UNEMPLOYMENT	SETENGAH PENGANGGURAN / UNDER EMPLOYMENT			PENGANGGURAN TERBUKA+ SETENGAH PENGANGGUR TERPAKSA UNEMPLOYMENT+ INVOLUNTARY UNDER- EMPLOYMENT	
		TERPAKSA INVOLUNTARY	SUKARELA VOLUNTARY	JUMLAH TOTAL		
(1)	(2)	(3)	(4)	(5)	(6)	
0	-	-	325	325	-	
1	2,745	8,499	18,616	27,115	11,244	
2	6,053	18,430	34,887	53,317	24,483	
3	6,110	11,361	24,345	35,706	17,471	
4	21,935	16,173	25,669	41,842	38,108	
5	6,461	1,344	6,666	8,010	7,805	
JUMLAH/TOTAL	43,304	55,807	110,508	166,315	99,111	

CATATAN/NOTE:

*) 0. TIDAK/ BELUM PERNAH SEKOLAH/ NO SCHOOLING

1. TIDAK/BELUM TAMAT SD/ DID NOT COMPLETE / NOT YET COMPLETED PRIMARY SCHOOL

2. SEKOLAH DASAR/ PRIMARY SCHOOL

3. S L T P/ JUNIOR HIGH SCHOOL

4. S M A/ SENIOR HIGH SCHOOL

5. DIPLOMA I/II/III/AKADEMI/UNIVERSITAS/ DIPLOMA I/II/IIIACADEMY/UNIVERSITY

TABEL 34.5
TABLE

PENDUDUK SULAWESI UTARA BERUMUR 15 TAHUN KEATAS MENURUT PENDIDIKAN TERTINGGI YANG
DITAMATKAN DAN KLASIFIKASI PENGANGGURAN
SULAWESI UTARA POPULATION 15 YEARS OF AGE AND OVER BY EDUCATIONAL ATTAINMENT AND
THE UNEMPLOYMENT CLASSIFICATION
(AGUSTUS/AUGUST 2014)

PERKOTAAN+PEDESAAN/URBAN+RURAL						PEREMPUAN/FEMALE
PENDIDIKAN TERTINGGI YG DITAMATKAN EDUCATIONAL ATTAINMENT *)	PENGANGGURAN TERBUKA UNEMPLOYMENT	SETENGAH PENGANGGURAN / UNDER EMPLOYMENT			JUMLAH TOTAL	PENGANGGURAN TERBUKA+ SETENGAH PENGANGGUR TERPAKSA UNEMPLOYMENT+ INVOLUNTARY UNDER- EMPLOYMENT
		TERPAKSA INVOLUNTARY	SUKARELA VOLUNTARY			
(1)	(2)	(3)	(4)	(5)	(6)	
0	-	259	780	1,039	259	
1	2,085	3,650	13,461	17,111	5,735	
2	2,074	6,512	25,359	31,871	8,586	
3	5,265	4,175	11,547	15,722	9,440	
4	21,221	9,291	20,402	29,693	30,512	
5	6,047	2,543	8,585	11,128	8,590	
JUMLAH/TOTAL	36,692	26,430	80,134	106,564	63,122	

CATATAN/NOTE:

- *) 0. TIDAK/ BELUM PERNAH SEKOLAH/ NO SCHOOLING
 1. TIDAK/BELUM TAMAT SD/ DID NOT COMPLETE / NOT YET COMPLETED PRIMARY SCHOOL
 2. SEKOLAH DASAR/ PRIMARY SCHOOL
 3. S L T P/ JUNIOR HIGH SCHOOL
 4. S M A/ SENIOR HIGH SCHOOL
 5. DIPLOMA I/II/III/IIIAKADEMI/UNIVERSITAS/ DIPLOMA I/II/IIIACADEMY/UNIVERSITY

TABEL 35.1
TABLE

PENDUDUK SULAWESI UTARA BERUMUR 15 TAHUN KE ATAS MENURUT GOLONGAN UMUR
DAN KLASIFIKASI SETENGAH PENGANGGURAN
SULAWESI UTARA POPULATION 15 YEARS OF AGE AND OVER BY AGE GROUP AND
THE UNDEREMPLOYMENT CLASSIFICATION
(AGUSTUS/AUGUST 2014)

PERKOTAAN+PEDESAAN/URBAN+RURAL		LAKI-LAKI+PEREMPUAN/MALE+FEMALE				
GOLONGAN UMUR AGE GROUP	PENGANGGURAN TERBUKA UNEMPLOYMENT	SETENGAH PENGANGGURAN / UNDER EMPLOYMENT			JUMLAH TERPAKSA UNEMPLOYMENT+ INVOLUNTARY UNDER- EMPLOYMENT	PENGANGGURAN TERBUKA+ SETENGAH PENGANGGUR TERPAKSA
		TERPAKSA INVOLUNTARY	SUKARELA VOLUNTARY	JUMLAH TOTAL		
(1)	(2)	(3)	(4)	(5)	(6)	
15-19	19,289	5,306	5,015	10,321	24,595	
20-24	25,923	11,268	6,295	17,563	37,191	
25-29	15,475	10,632	11,058	21,690	26,107	
30-34	10,527	11,541	15,100	26,641	22,068	
35-39	2,742	11,088	19,597	30,685	13,830	
40-44	3,318	11,508	22,341	33,849	14,826	
45-49	1,630	9,355	20,457	29,812	10,985	
50-54	435	4,344	24,238	28,582	4,779	
55-59	452	4,353	22,875	27,228	4,805	
60+	205	2,842	43,666	46,508	3,047	
JUMLAH/TOTAL	79,996	82,237	190,642	272,879	162,233	

TABEL 35.2
TABLE

PENDUDUK SULAWESI UTARA BERUMUR 15 TAHUN KE ATAS MENURUT GOLONGAN UMUR
DAN KLASIFIKASI PENGANGGURAN
SULAWESI UTARA POPULATION 15 YEARS OF AGE AND OVER BY AGE GROUP AND
THE UNEMPLOYMENT CLASSIFICATION
(AGUSTUS/AUGUST 2014)

PERKOTAAN/URBAN		LAKI-LAKI+PEREMPUAN/MALE+FEMALE				
GOLONGAN UMUR AGE GROUP	PENGANGGURAN TERBUKA UNEMPLOYMENT	SETENGAH PENGANGGURAN / UNDER EMPLOYMENT			JUMLAH TOTAL	PENGANGGURAN TERBUKA+ SETENGAH PENGANGGUR TERPAKSA UNEMPLOYMENT+ INVOLUNTARY UNDER- EMPLOYMENT
		TERPAKSA INVOLUNTARY	SUKARELA VOLUNTARY			
(1)	(2)	(3)	(4)	(5)	(6)	
15-19	11,941	978	1,461	2,439	12,919	
20-24	14,054	2,873	2,368	5,241	16,927	
25-29	10,413	3,476	3,207	6,683	13,889	
30-34	6,875	2,780	3,597	6,377	9,655	
35-39	1,925	2,469	6,639	9,108	4,394	
40-44	2,180	3,849	7,447	11,296	6,029	
45-49	899	2,823	6,003	8,826	3,722	
50-54	362	1,170	6,346	7,516	1,532	
55-59	248	1,164	7,384	8,548	1,412	
60+	205	321	10,691	11,012	526	
JUMLAH/TOTAL	49,102	21,903	55,143	77,046	71,005	

TABEL 35.3
TABLE

PENDUDUK SULAWESI UTARA BERUMUR 15 TAHUN KE ATAS MENURUT GOLONGAN UMUR
DAN KLASIFIKASI PENGANGGURAN
SULAWESI UTARA POPULATION 15 YEARS OF AGE AND OVER BY AGE GROUP AND
THE UNEMPLOYMENT CLASSIFICATION
(AGUSTUS/AUGUST 2014)

PEDESAAN/RURAL		LAKI-LAKI+PEREMPUAN/MALE+FEMALE				
GOLONGAN UMUR AGE GROUP	PENGANGGURAN TERBUKA UNEMPLOYMENT	SETENGAH PENGANGGURAN / UNDER EMPLOYMENT			JUMLAH TERPAKSA UNEMPLOYMENT+ INVOLUNTARY UNDER- EMPLOYMENT	PENGANGGURAN TERBUKA+ SETENGAH PENGANGGUR TERPAKSA
		TERPAKSA INVOLUNTARY	SUKARELA VOLUNTARY	JUMLAH TOTAL		
(1)	(2)	(3)	(4)	(5)	(6)	
15-19	7,348	4,328	3,554	7,882	11,676	
20-24	11,869	8,395	3,927	12,322	20,264	
25-29	5,062	7,156	7,851	15,007	12,218	
30-34	3,652	8,761	11,503	20,264	12,413	
35-39	817	8,619	12,958	21,577	9,436	
40-44	1,138	7,659	14,894	22,553	8,797	
45-49	731	6,532	14,454	20,986	7,263	
50-54	73	3,174	17,892	21,066	3,247	
55-59	204	3,189	15,491	18,680	3,393	
60+	-	2,521	32,975	35,496	2,521	
JUMLAH/TOTAL	30,894	60,334	135,499	195,833	91,228	

TABEL 35.4
TABLE

PENDUDUK SULAWESI UTARA BERUMUR 15 TAHUN KE ATAS MENURUT GOLONGAN UMUR
DAN KLASIFIKASI PENGANGGURAN
SULAWESI UTARA POPULATION 15 YEARS OF AGE AND OVER BY AGE GROUP AND
THE UNEMPLOYMENT CLASSIFICATION
(AGUSTUS/AUGUST 2014)

PERKOTAAN+PEDESAAN/URBAN+RURAL		LAKI-LAKI/MALE			
GOLONGAN UMUR AGE GROUP	PENGANGGURAN TERBUKA UNEMPLOYMENT	SETENGAH PENGANGGURAN / UNDER EMPLOYMENT			PENGANGGURAN TERBUKA+ SETENGAH PENGANGGUR TERPAKSA UNEMPLOYMENT+ INVOLUNTARY UNDER- EMPLOYMENT
		TERPAKSA INVOLUNTARY	SUKARELA VOLUNTARY	JUMLAH TOTAL	
(1)	(2)	(3)	(4)	(5)	(6)
15-19	11,026	4,176	4,401	8,577	15,202
20-24	12,331	9,098	4,293	13,391	21,429
25-29	9,698	7,412	6,337	13,749	17,110
30-34	4,958	6,995	9,784	16,779	11,953
35-39	1,884	7,736	10,120	17,856	9,620
40-44	1,453	6,739	11,817	18,556	8,192
45-49	862	6,123	10,314	16,437	6,985
50-54	435	2,773	13,084	15,857	3,208
55-59	452	3,082	13,581	16,663	3,534
60+	205	1,673	26,777	28,450	1,878
JUMLAH/TOTAL	43,304	55,807	110,508	166,315	99,111

TABEL 35.5
TABLE

PENDUDUK SULAWESI UTARA BERUMUR 15 TAHUN KE ATAS MENURUT GOLONGAN UMUR
DAN KLASIFIKASI PENGANGGURAN
SULAWESI UTARA POPULATION 15 YEARS OF AGE AND OVER BY AGE GROUP AND
THE UNEMPLOYMENT CLASSIFICATION
(AGUSTUS/AUGUST 2014)

PERKOTAAN+PEDESAAN/URBAN+RURAL		SETENGAH PENGANGGURAN / UNDER EMPLOYMENT				PEREMPUAN/FEMALE
GOLONGAN UMUR AGE GROUP	PENGANGGURAN TERBUKA UNEMPLOYMENT	TERPAKSA INVOLUNTARY	SUKARELA VOLUNTARY	JUMLAH TOTAL	PENGANGGURAN TERBUKA+ SETENGAH PENGANGGUR TERPAKSA UNEMPLOYMENT+ INVOLUNTARY UNDER- EMPLOYMENT	
(1)	(2)	(3)	(4)	(5)	(6)	
15-19	6,057	1,130	614	1,744	7,187	
20-24	8,575	2,170	2,002	4,172	10,745	
25-29	3,688	3,220	4,721	7,941	6,908	
30-34	2,862	4,546	5,316	9,862	7,408	
35-39	1,984	3,352	9,477	12,829	5,336	
40-44	1,089	4,769	10,524	15,293	5,858	
45-49	680	3,232	10,143	13,375	3,912	
50-54	-	1,571	11,154	12,725	1,571	
55-59	148	1,271	9,294	10,565	1,419	
60+	-	1,169	16,889	18,058	1,169	
JUMLAH/TOTAL	25,083	26,430	80,134	106,564	51,513	

DATA

MENCERDASKAN BANGSA



Badan Pusat Statistik Provinsi Sulawesi Utara
Jl. 17 Agustus Manado, Sulawesi Utara
Telp : (0431) 847044 Fax : (0431) 862204
Email : bps7100@bps.go.id

ISBN : 978-602-1003-35-0



9

786021

003350