

NO. KATALOG: 1101002.5305023



**STATISTIK DAERAH  
KECAMATAN BIKOMI TENGAH  
2016**



**BPS KABUPATEN TIMOR TENGAH UTARA**

**STATISTIK DAERAH  
KECAMATAN BIKOMI TENGAH  
2016**



**STATISTIK DAERAH KECAMATAN BIKOMI TENGAH  
2016**

ISSN :

No. Publikasi : 53050.1641

Katalog BPS : 1101002.5305023

Ukuran Buku : 17,6 cm x 25 cm

Jumlah Halaman : vii + 19 halaman

Naskah Oleh:

Badan Pusat Statistik Kabupaten Timor Tengah Utara

Gambar Kulit Oleh:

Badan Pusat Statistik Kabupaten Timor Tengah Utara

Ilustrasi Kulit:

Ume Bubu di Kecamatan Bikomi Tengah

Diterbitkan Oleh:

©Badan Pusat Statistik Kabupaten Timor Tengah Utara

Dicetak Oleh:

CV. Grace

**Dilarang mengumumkan, mendistribusikan, mengomunikasikan, dan/atau menggan-  
dakan sebagian atau seluruh isi buku ini untuk tujuan komersial tanpa izin tertulis  
dari Badan Pusat Statistik**



## KATA SAMBUTAN

Dengan memanjatkan Puji syukur kehadirat Tuhan Yang Maha Kuasa, saya menyambut baik penerbitan Publikasi **Statistik Daerah Kecamatan Bikomi Tengah** yang dilakukan oleh Badan Pusat Statistik (BPS) Kabupaten Timor Tengah Utara. Penyusunan Publikasi **Statistik Daerah Kecamatan Bikomi Tengah** ini merupakan inovasi dan pengembangan kegiatan perstatistikan serta penyebarluasan informasi sebagai salah satu upaya untuk mewujudkan visi BPS sebagai “ Pelopor Data Statistik Terpercaya Untuk Semua “. Penerbitan Publikasi **Statistik Daerah Kecamatan Bikomi Tengah** dimaksudkan untuk melengkapi ragam publikasi statistik yang telah tersedia di Kecamatan seperti Kecamatan Dalam Angka (KDA) yang telah terbit secara rutin dalam memotret kondisi daerah. Buku ini menyajikan indikator-indikator terpilih yang menggambarkan tentang kondisi daerah dalam bentuk tampilan uraian deskriptif sederhana. Saya berharap, publikasi **Statistik Daerah Kecamatan Bikomi Tengah** ini mampu memberikan informasi secara cepat dan tepat kepada pemerintah daerah dan masyarakat yang dapat digunakan sebagai dasar perencanaan, monitor dan evaluasi mengenai perkembangan pembangunan di berbagai sektor serta membantu para pengguna data lainnya dalam memahami kondisi umum daerahnya.

Akhirnya, saya mengucapkan terima kasih kepada semua pihak yang telah berpartisipasi hingga terbitnya publikasi ini, semoga Tuhan Yang Maha Kuasa senantiasa meridhoi usaha kita.

Kefamenanu, September 2016  
Kepala Badan Pusat Statistik  
Kabupaten Timor Tengah Utara

Patrisius Tupen



# KATA PENGANTAR

Publikasi Statistik Daerah Kecamatan Bikomi Tengah Tahun 2016 yang diterbitkan oleh Badan Pusat Statistik Kabupaten Timor Tengah Utara berisi tentang berbagai data dan informasi terpilih seputar Kecamatan Bikomi Tengah yang dianalisis secara sederhana untuk membantu pengguna data memahami perkembangan pembangunan serta potensi yang ada di Kecamatan Bikomi Tengah.

Publikasi Statistik Daerah Kecamatan Bikomi Tengah Tahun 2016 diterbitkan untuk melengkapi publikasi statistik yang sudah terbit secara rutin setiap tahunnya yaitu Kecamatan Bikomi Tengah Dalam Angka (KDA), Berbeda dengan publikasi yang sudah ada, publikasi ini lebih menekankan analisis.

Materi yang disajikan dalam Statistik Daerah Kecamatan Bikomi Tengah Tahun 2016 memuat informasi/indikator terpilih yang terkait dengan pembangunan di berbagai sektor di Kecamatan Bikomi Tengah dan diharapkan dapat menjadi bahan rujukan atau kajian dalam perencanaan dan evaluasi kegiatan pembangunan.

Kritik dan saran berbagai pihak kami harapkan untuk penyempurnaan penerbitan mendatang. Semoga publikasi ini mampu memenuhi tuntutan kebutuhan data statistik, baik oleh instansi/dinas pemerintah, swasta, kalangan akademisi maupun masyarakat luas.

Kefamenanu, September 2016  
Koordinator Statistik Kecamatan  
Bikomi Tengah

Ni Putu Yuli Saraswati



# Tentang Buku

Buku ini berisi berbagai data dan informasi seputar Kecamatan Bikomi Tengah yang dikumpulkan oleh Koordinator Statistik Kecamatan serta diolah, dan dianalisis secara sederhana oleh Tim di BPS Kabupaten Timor Tengah Utara. Dengan diterbitkannya buku ini diharapkan dapat memberikan informasi mengenai berbagai fenomena serta potensi yang ada di Kecamatan Bikomi Tengah. Dengan demikian, buku ini dapat digunakan sebagai bahan kajian, perencanaan, dan evaluasi berbagai macam program yang telah dan akan dijalankan.

Secara keseluruhan buku ini mencakup berbagai hal seperti informasi umum tentang buku, sekilas pandang Kecamatan Bikomi Tengah, geografis dan iklim, pemerintahan, kependudukan, pendidikan, kesehatan, agama, pertanian, perkebunan, kehutanan, peternakan, industri, transportasi dan harga-harga. Untuk mempermudah para pengguna, pada setiap data yang disajikan disertai penjelasan praktis, dan sumber data, serta analisis sederhana dengan tampilan konfigurasi tabel dan grafik. Dalam upaya penyediaan data pada level terkecil maka beberapa data yang disajikan dirinci menurut Desa.

Buku ini diterbitkan sejak tahun 2011 sebagai pelengkap dari Publikasi Kecamatan Dalam Angka yang ada dan rencananya akan diterbitkan secara rutin setiap tahun.

# Sekilas Pandang Tentang Kecamatan Bikomi Tengah

Kecamatan Bikomi Tengah merupakan salah satu dari 24 Kecamatan yang ada di Kabupaten Timor Tengah Utara. Kecamatan Bikomi Tengah berkantor di Oenenu Utara. Kecamatan Bikomi Tengah merupakan Kecamatan pemekaran dari Kecamatan Miomaffo Timur. Kecamatan ini mekar berlandaskan hukum berdasarkan Peraturan Daerah Kabupaten TTU Nomor 08 Tahun 2007. Sampai dengan Tahun 2010 Kecamatan ini memiliki 8 Desa Definitif. Lalu di bulan Agustus Tahun 2013 Desa Buk mekar menjadi satu desa yaitu Desa Sono, dan sekarang Kecamatan Bikomi Tengah memiliki 9 desa yaitu :

1. Desa Nimasi
2. Desa Kuanek
3. Desa Buk
4. Desa Oelbonak
5. Desa Oenenu
6. Desa Oenenu Selatan
7. Desa Oenenu Utara
8. Desa Oenino
9. Desa Sono

Wilayah Kecamatan Bikomi Tengah adalah salah satu kecamatan yang berbatasan darat langsung dengan Negara Timor Leste yang berintegrasi dengan NKRI. Pada tahun 1975, dan kembali memisahkan diri dari NKRI pada tahun 1999. Tentu sangat rawan timbulnya konflik/persoalan sosial dan keamanan di daerah perbatasan, maka daerah ini tetap aman sampai sekarang berkat kerja keras dari anggota pasukan pengamanan perbatasan (PASPAMTAS).

## DAFTAR ISI

Halaman Judul .....	i
Katalog.....	ii
Kata Sambutan .....	iii
Kata Pengantar .....	iv
Tentang Buku .....	v
Sekilas Pandang.....	vi
Daftar Isi .....	vii
I. Geografi .....	1
II. Pemerintah .....	2-3
III. Penduduk .....	4-7
IV. Pendidikan .....	8-9
V. Kesehatan .....	10-12
VI. Agama .....	13
VII. Tanaman Pangan Dan Hortikultura.....	14-15
VIII. Peternakan.....	16
IX. Industri.....	17
X. Keuangan dan Harga-harga.....	18
XI. Transportasi .....	19





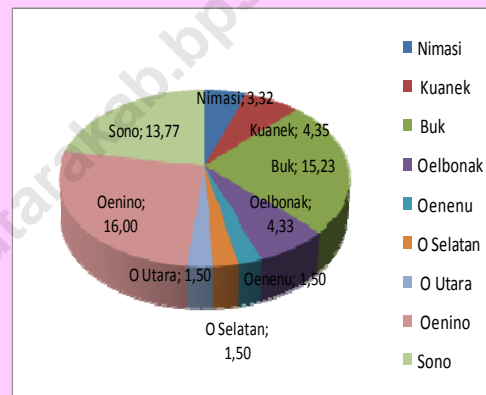
Secara administratif kecamatan Bikomi Tengah sebelah Timur berbatasan dengan Kecamatan Miomafo Timur dan Kecamatan Kota Kefamenanu. Sebelah Barat berbatasan dengan kecamatan Musi dan Kecamatan Bikomi Selatan, sebelah Utara berbatasan dengan Negara Timor Leste dan Kecamatan Bikomi Utara. sebelah Selatan bebatasan dengan Kecamatan Kota Kefamenanu.

Topografi Kecamatan Bikomi Tengah relatif berbukit-bukit dengan ketinggian dari permukaan laut antara 500-700 Meter, dan terletak pada daerah bukan pantai.

Luas wilayah Kecamatan Bikomi Tengah adalah 61,50 Km<sup>2</sup> atau 2,30 Persen dari luas daerah Kabupaten Timor Tengah Utara (TTU). Terdiri atas 9 Desa. Desa Buk merupakan Desa yang memiliki wilayah terluas dengan luas wilayah 29,00 km<sup>2</sup> atau sekitar 47,15 persen dari luas wilayah Kecamatan Bikomi Tengah. Pada bulan Agustus 2013 Desa Buk telah mekar menjadi satu desa yaitu Desa Sono. Untuk luas wilayah Desa Sono pemerintah desa belum menentukan batas-batas wilayah yang jelas. Sampai dengan saat ini luas wilayah Desa Sono yang bersumber dari gogle earth adalah luasnya 13,77, dan Desa Buk 15,23. Sedangkan wilayah terkecil rata-ratanya 1,50 Km<sup>2</sup> atau sekitar 2,43 persen dari Kecamatan Bikomi Tengah, diantaranya desa Oenenu, Oenenu Utara, dan Oenenu Selatan. Untuk lebih jelasnya dapat di lihat dalam Grafik berikut:

**Grafik 1**

**Luas Kecamatan Bikomi Tengah 2015**



Sumber : KDA Bikomi Tengah 2016

Seperti halnya di wilayah lain di Indonesia Kecamatan Bikomi Tengah juga hanya dikenal Kecamatan Bikomi Tengah juga hanya dikenal dua musim yaitu musim Kemarau dan musim Hujan. Secara umum musim kemarau terjadi pada bulan Juni - September, Sedangkan musim hujan pada bulan Desember - Maret, namun setahun terakhir telah terjadi perubahan periode musim yang cukup signifikan, waktu hujan menjadi lebih panjang dibanding tahun-tahun sebelumnya.

## II

# PEMERINTAHAN

*Kecamatan Bikomi Tengah terdiri dari 9 Desa, 33 RW, 88 RT dan 27 Dusun*

Secara administratif Kecamatan Bikomi Tengah terbagi dalam 9 Desa. Untuk mempermudah koordinasi, setiap Desa terbagi lagi menjadi beberapa Dusun, Rukun Warga (RW) dan terbagi lagi menjadi Rukun Tangga (RT).

Dalam menjalankan tugas Kepala Desa di bantu oleh Sekretaris Desa, di Kecamatan Bikomi Tengah secara keseluruhan semua desa telah memiliki Kepala desa dan Sekretaris Desa. Sekretaris Desa di Kecamatan Bikomi Tengah sebanyak 9 orang. Yang telah di angkat sebagai PNS ada 4 orang, sedangkan 5 orang belum menjadi PNS.

**Tabel 1**  
**Banyaknya Kepala Desa dan Perangkat Lainnya di Kecamatan Bikomi Tengah Tahun 2015**

Uraian	Jumlah (orang)
1. Kepala desa	9
2. Kepala Kelurahan	-
3. Sekretaris Desa	9
4. Sekretaris Lurah	-
5. Kepala Dusun	27
6. Kepala urusan Desa	24
7. Ketua RT	88
8. Ketua RW	33

Sumber : KDA Bikomi Tengah 2016

Tingkat Pendidikan kepala Desa rata-rata SLTA dan dua orang yang berpendidikan Perguruan Tinggi. Tingkat pendidikan yang semakin tinggi dari aparat desa diharapkan mampu memberikan pelayanan yang maksimal kepada masyarakat, mengingat akhir-akhir ini banyak program pemberdayaan yang ada di desa dengan sistem swakelola dana.

Statistik Daerah Kecamatan Bikomi Tengah 2016

Selain itu juga ada Badan Perwakilan Desa (BPD) yang tersebar di seluruh Desa. Untuk pembagiannya dalam setiap desa terdiri atas 1 orang Ketua, Wakil Ketua, Sekertaris, dan 2 orang anggota. Khusus desa yang jumlah penduduk lebih dari 1000 jumlah anggota BPD nya ada 4 orang.

Dalam pengamanan Desa juga di bantu oleh Linmas. Sampai dengan tahun 2014 Linmas sebanyak 10 orang tiap desanya. Jadi secara keseluruhan di Kecamatan Bikomi Tengah terdapat 90 Linmas.

Berdasarkan data dari Dinas Pendapatan daerah Kabupaten TTU tahun 2015 jumlah wajib pajak di Kecamatan Bikomi Tengah adalah sebanyak 2.824 orang dengan target sebesar Rp. 50.4148.927 dengan realisasinya 100%. Hal Ini menandakan bahwa masyarakat di Kecamatan Bikomi Tengah secara keseluruhan telah memenuhi target yang di tentukan.

Di Tahun 2015 berdasarkan data dari Dispenda Kabupaten TTU desa-desa di Bikomi Tengah juga mendapatkan dana bantuan yang berasal dari ADD maupun bantuan pemerintah, dari provinsi dan juga dari swadaya masyarakat sendiri. Untuk ADD tahun 2015 secara keseluruhan kecamatan Bikomi Tengah adalah sebesar Rp 1.338.337.000. untuk bantuan dari Provinsi Rp.4.500.000. dan secara keseluruhan jumlah keuangan desa di Kecamatan Bikomi Tengah sebesar Rp. 2.236.090.000,- untuk lebih jelasnya dapat dilihat pada tabel berikut ini :

**Tabel 2**  
**Jumlah Keuangan Desa menurut Jenis Penerimaan di Kecamatan Bikomi**  
**Tengah Tahun 2015 (Rp. 000)**

Desa	PAD	Alokasi Dana Desa	Bantuan Pemerintah	Swadaya Masyarakat	Bantuan (Provinsi)	Jumlah
1. Nimasi	2.250	161.685	-	-	-	163.935
2. Kuanek	7.000	149.544	-	21.350	-	177.894
3. Buk	2.250	155.614	273.490	-	-	431.354
4. Oelbonak	2.500	149.544	257.408	-	2.250	411.702
5. Oenenu	4.500	133.745	-	-	-	138.245
6. Oenenu Selatan	-	156.891	-	-	-	156.891
7. Oenenu Utara	20.000	155.614	-	-	2.250	177.864
8. Oenino	5	150.000	-	-	-	150.005
9. Sono	2.500	125.700	300.000	-	-	428.200
<b>Jumlah</b>	<b>41.005</b>	<b>1.338.337</b>	<b>830.898</b>	<b>21.350</b>	<b>4.500</b>	<b>2.236.090</b>

Sumber : KDA Bikomi Tengah 2016

Ket : \* Desa Sono masih bergabung dengan Desa Buk



# III

**Jumlah Penduduk Bikomi Tengah Tahun 2015 adalah 7.132 jiwa**

## PENDUDUK

Penduduk menurut konsep BPS adalah semua orang yang berdomisili di wilayah geografis Indonesia selama enam bulan/lebih dan atau mereka yang berdomisili kurang dari enam bulan tetapi bertujuan menetap.

Berdasarkan hasil Registrasi Penduduk tahun 2015 jumlah Penduduk Kecamatan Bikomi Tengah adalah sebanyak 7.132 jiwa yang terdiri dari penduduk Laki-laki sebanyak 3.543 jiwa dan Perempuan sebanyak 3.589 jiwa, dengan jumlah terbanyak penduduk di Kecamatan Bikomi Tengah ada pada desa Oenenu Utara yaitu 1.104 jiwa dan terendah desa Oelbonak sebanyak 518 jiwa. Kepadatan Rumah Tangga Kecamatan Bikomi Tengah sebesar 3,57; artinya setiap 1 rumah tangga dihuni sebanyak 3-4 anggota rumah tangga. Kepadatan penduduk menunjukkan persebaran penduduk di suatu daerah tertentu per km<sup>2</sup>.

Pada tahun 2015 kepadatan Penduduk Kecamatan Bikomi Tengah sebesar 235,84 jiwa/Km<sup>2</sup>, dengan desa terpadat adalah desa Oenenu utara dengan kepadatan 736 jiwa/ Km<sup>2</sup>.

Rasio Jenis Kelamin adalah Perbandingan Penduduk Laki-laki dan Penduduk Perempuan. Berdasarkan Rasio Jenis Kelamin di Kecamatan Bikomi Tengah tahun 2015 sebesar 0,9872 ini berarti bahwa perempuan di Kecamatan Bikomi Tengah lebih banyak dari laki-laki. Hal ini dapat dilihat pada grafik dan tabel berikut :

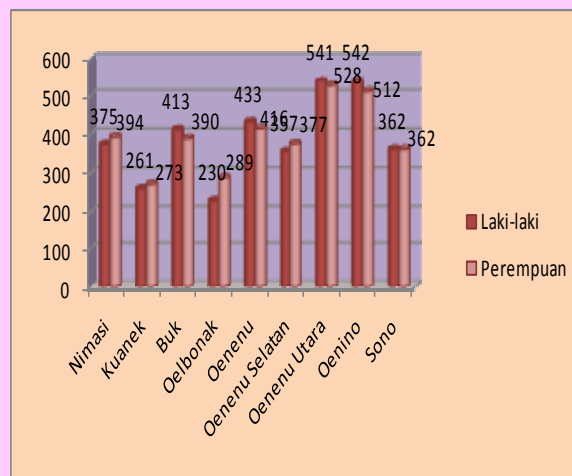
**Tabel 3.1**  
Jumlah Penduduk menurut Jenis Kelamin di Kecamatan Bikomi Tengah Tahun 2015

Desa	Laki-laki	Perempuan	Jumlah
1.Nimasi	383	400	783
2. Kuanek	253	276	529
3. Buk	418	389	807
4.Oelbonak	225	239	518
5. Oenenu	440	418	858
6. Oenenu Selatan	359	382	741
7. Oenenu Utara	559	545	1104
8. Oenino	549	524	1073
9. Sono	357	362	719
Jumlah	3543	3589	7132

Sumber : KDA Bikomi Tengah 2016

**Grafik 3.1**

Jumlah penduduk Kecamatan Bikomi Tengah Menurut Jenis Kelamin Tahun 2015



Sumber : KDA Bikomi Tengah 2016

# PENDUDUK

Perkembangan penduduk di Bikomi Tengah dalam 2 Tahun terakhir meningkat

## III

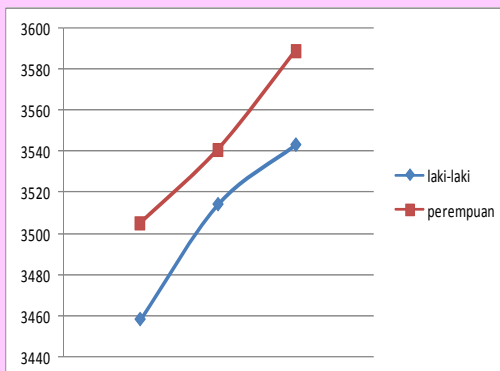
Jumlah penduduk di Kecamatan Bikomi Tengah pada tahun 2015 mengalami peningkatan sebesar 10,11 persen dibandingkan tahun 2014.

**Tabel 3.2**  
Perkembangan Penduduk Kecamatan Bikomi Tengah dari Tahun 2013 sampai 2015

Tahun	Laki-laki	Perempuan	Jumlah
2013	3.458	3.505	6.963
2014	3.514	3.541	7.055
2015	3.543	3.589	7.132

Sumber : KDA Bikomi Tengah 2016

**Grafik 3.2**  
Perkembangan Penduduk Kecamatan Bikomi Tengah Tahun 2013 - 2015



Sumber : KDA Bikomi Tengah 2016

Perkembangan Penduduk dipengaruhi oleh kelahiran dan kematian. Pada tahun 2015 berdasarkan data registrasi penduduk akhir tahun tercatat Kelahiran di Kecamatan Bikomi Tengah sebanyak 126 orang bayi yang terdiri 60 orang bayi laki-laki dan 66 orang bayi perempuan. Angka ini lebih tinggi dibandingkan kelahiran tahun 2014 yang lahir sebanyak 119 bayi. Pada tahun 2015 jumlah kelahiran terbanyak pada Desa Oenenu Utara sebanyak 35 bayi, dan terendah ada di Desa Kuanek ada 7 bayi. Perkembangan kelahiran bayi di Kecamatan Bikomi Tengah tahun 2014 - 2015 tergambar pada grafik berikut :

**Grafik 3.3**  
Banyaknya Kelahiran di Kecamatan Bikomi Tengah Tahun 2014 - 2015



Sumber : KDA Bikomi Tengah 2016

# III

# PENDUDUK

Di Kecamatan Bikomi Tengah jumlah penduduk perempuan lebih banyak dari

Tabel 3.3

Banyaknya Kematian di Kecamatan Bikomi Tengah Tahun 2013—2015

Desa	Kematian		
	2013	2014	2015
Nimasi	1	8	4
Kuanek	3	6	8
Buk	16	4	5
Oelbonak	9	2	8
Oenenu	4	4	6
Oenenu Selatan	4	5	4
Oenenu Utara	7	8	5
Oenino	8	4	5
Sono	2	5	16

Sumber : KDA Bikomi Tengah 2016

Seperti halnya kecamatan lain di Kabupaten TTU ataupun daerah-daerah lainnya setiap tahunnya terjadi Mobilitas Penduduk baik itu yang Pindah Masuk maupun yang Pindah Keluar. Di Kecamatan Bikomi Tengah pada tahun 2015 mobilitas penduduk yang pindah masuk ada 37 Orang. Penduduk yang paling banyak pindah masuk di desa Oenino sebanyak 10 Orang, sedangkan penduduk yang pindah keluar sebanyak 25 Orang, dimana desa yang penduduknya pindah keluar terbanyak adalah desa Kuanek (11 Org), mereka meninggalkan kampung halaman karena mencari pekerjaan ke luar daerah (Malaysia, dan Kalimantan).

Statistik Daerah Kecamatan Bikomi Tengah 2016

Tabel 3.4

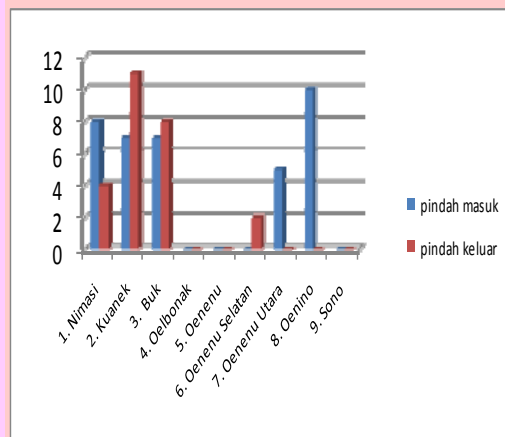
Banyaknya Penduduk Pindah masuk dan Pindah Keluar di Kecamatan Bikomi Tengah Tahun 2015

Desa	Pindah Masuk	Pindah Keluar
(1)	(2)	(3)
1. Nimasi	8	4
2. Kuanek	7	11
3. Buk	7	8
4. Oelbonak	-	-
5. Oenenu	-	-
6. Oenenu Selatan	-	2
7. Oenenu Utara	5	-
8. Oenino	10	-
9. Sono	-	-
Jumlah	37	25

Sumber : KDA Bikomi Tengah 2016

Grafik 3.4

Mobilitas Penduduk di Kecamatan Bikomi Tengah Tahun 2015



Sumber : KDA Bikomi Tengah 2016

# III

# PENDUDUK

Di Kecamatan Bikomi Tengah jumlah penduduk perempuan lebih banyak dari laki-laki

Berdasarkan kelompok umur, penduduk Kecamatan Bikomi Tengah tahun 2015 terbanyak pada usia antara 5 - 9 tahun dengan jumlah sebanyak 890 jiwa dan kelompok umur dengan penduduk terkecil pada usia 70—74 tahun yaitu sebanyak 114 jiwa.

Berdasarkan produktifitas penduduk dikelompokkan menjadi 3 kelompok yaitu penduduk usia belum produktif/usia anak (usia di bawah 15 tahun), penduduk usia produktif (usia antara 15 sampai 64 tahun), dan penduduk usia tidak produktif /usia lanjut (usia di atas 65 tahun).

**Tabel 3.5**

**Jumlah Penduduk menurut Kelompok Umur di Kecamatan Bikomi Tengah Tahun 2015**

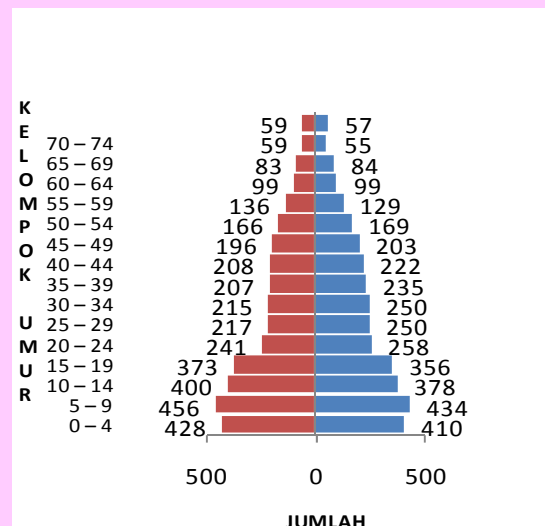
Kelompok Umur	Laki-laki	Perempuan	Jumlah
(1)	(2)	(3)	(4)
0 – 4	428	410	838
5 – 9	456	434	890
10 – 14	400	378	778
15 – 19	373	356	729
20 – 24	241	258	499
25 – 29	217	250	467
30 – 34	215	250	465
35 – 39	207	235	442
40 – 44	208	222	430
45 – 49	196	203	399
50 – 54	166	169	335
55 – 59	136	129	265
60 – 64	99	99	198
65 – 69	83	84	167
70 – 74	59	55	114
75 +	59	57	116
Jumlah	3.543	3.589	7.132

Sumber: KDA Bikomi Tengah 2016

Penduduk Usia produktif di Bikomi tengah tahun 2015 sebesar 59,3 persen; penduduk kelompok usia belum produktif sebesar 35,14 persen dan penduduk kelompok usia tidak produktif sebesar 5,57 persen.

**Grafik 3.5**

**Piramida Penduduk menurut Kelompok Umur Di Kecamatan Bikomi Tengah Tahun 2015**



Sumber: KDA Bikomi Tengah 2016

# IV

Jumlah kelulusan semua jenjang sekolah di Kecamatan Bikomi Tengah pada tahun 2015/2016 adalah 100 persen

## PENDIDIKAN

Pendidikan merupakan salah satu faktor penting dalam menentukan kemajuan suatu daerah. Oleh karena itu ketersediaan sarana dan prasarana pendidikan yang berupa sumber daya manusia dan sarana fisik sangatlah penting. Di Kecamatan Bikomi Tengah, sampai dengan Tahun 2015 terdapat 9 SD yang terbagi atas 6 SD Negeri dan 3 SD Swasta. SLTP ada 2 yaitu SLTP Negeri Oenenu, dan SLTP Negeri Perbatasan Sono. Untuk SMA yang baru dimulai Tahun 2012, statusnya Negeri yaitu SMA Negeri Binino yang ada di Desa Oenenu Utara. Sampai dengan tahun 2015 Perguruan Tinggi di Kecamatan Bikomi Tengah belum ada.

**Tabel 4.1**

**Jumlah Sekolah SD dan SLTP Negeri/Swasta dan SLTA dirinci Per Desa di Kecamatan Bikomi Tengah Tahun 2015/2016**

Desa	SD		SLTP		SLTA	
	Negeri	Swasta	Negeri	Swasta	Negeri	Swasta
Nimasi	-	1	-	-	-	-
KuaneK	1	-	-	-	-	-
Oelbonak	1	-	-	-	-	-
Buk	-	1	-	-	-	-
Oenino	1	-	-	-	-	-
Oenenu	-	1	1	-	-	-
Oenenu Utara	1	-	-	-	1	-
Oenenu Selatan	1	-	-	-	-	-
Sono	1	-	1	-	-	-
Jumlah	6	3	2	-	1	-

Sumber : KDA Bikomi Tengah 2016

Sekolah Dasar di Kecamatan Bikomi Tengah mempunyai jumlah murid secara keseluruhan sebanyak 1.277 murid yang terdiri dari 868 murid pada SD Negeri, dan 409 murid pada SD Swasta. Jumlah guru pada SD negeri 63 Orang dan guru swasta 33 orang, sedangkan guru SLTP ada 36 Orang dan guru SLTA sebanyak 23 Orang.

Statistik Daerah Kecamatan Bikomi Tengah 2016

**Tabel 4.2**

**Jumlah Murid dan Guru di Kecamatan Bikomi Tengah Tahun 2015/2016**

Nama Sekolah	Jumlah Murid			Jumlah Guru		
	Laki-laki	Perempuan	Jumlah	Laki-laki	Perempuan	Jumlah
SD Negeri	448	420	868	30	33	63
SD Swasta	224	185	409	19	17	36

Sumber: KDA Bikomi Tengah 2016

**Tabel 4.3**

**Banyaknya Murid dan Guru pada SLTP dan SLTA di Kecamatan Bikomi Tengah Tahun 2015**

Nama Sekolah	Jumlah Murid			Jumlah Guru		
	Laki-laki	Perempuan	Jumlah	Laki-laki	Perempuan	Jumlah
SLTP N Oenenu	84	99	183	8	11	19
SLTA N Binino	56	49	105	10	13	23
	140	148	288	18	24	42

Sumber : KDA Bikomi Tengah 2016

Pada tahun ajaran 2015/2016 jumlah murid Sekolah Dasar yang mengikuti ujian nasional sebanyak 192 Orang yang dinyatakan lulus 100 %. Untuk SLTP yang mengikuti ujian nasional sebanyak 61 Orang dan dinyatakan lulus 100 %. Untuk SLTA Binino yang mengikuti Ujian Nasional 31 orang dan juga dinyatakan lulus 100 %.





**Rasio Murid-Guru SLTA di Kecamatan Bikomi Tengah Tahun 2015 sebesar 4,56.**

Rasio murid terhadap sekolah adalah angka rata-rata kemampuan suatu sekolah untuk menampung murid nya.Semakin kecil rasio murid-sekolah semakin bagus indikator pendidikan mengenai daya tampung sekolah, artinya ruangan kelas yang tersedia tidak kelebihan muatan.

Pada jenjang SD rasio Murid-Sekolah adalah 141, SLTP sebesar 132 dan SLTA 105.

Rasio Murid terhadap Guru adalah rata-rata jumlah murid yang diajar oleh seorang guru dalam suatu tahun tertentu.

Pada tahun ajaran 2015/2016 rasio Murid-Guru SD adalah 12,89 untuk SLTP sebesar 8,8 dan untuk SLTA adalah 4,56.

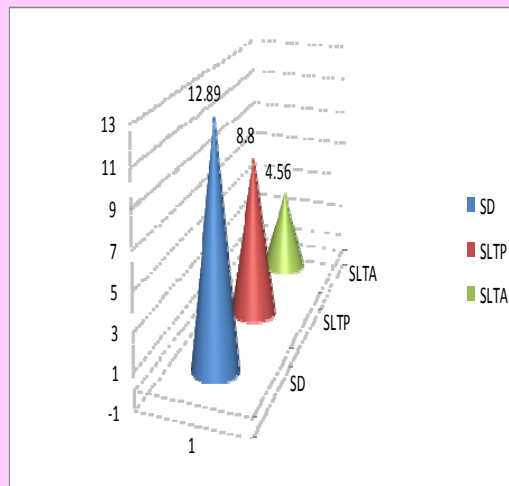
**Grafik 4**

**Rasio Murid-Guru menurut Jenjang Pendidikan Di Kecamatan Bikomi Tengah tahun 2015/2016**

**Tabel 4.4**  
**Rasio Murid - Sekolah menurut jenjang Pendidikan di Kecamatan Bikomi Tengah Tahun 2015/2016**

Tahun Ajaran	Jenjang Pendidikan		
	SD	SLTP	SLTA
2014/2015	140,77	132	107
2015/2016	141	132	105

Sumber : KDA Bikomi Tengah 2016



Sumber : KDA Bikomi Tengah 2016





Di Kecamatan Bikomi Tengah Tahun 2015 terdapat 1 puskesmas, 1 pustu, 5 Polindes dan 16 Posyandu.




Kesehatan adalah salah satu kebutuhan mendasar manusia. Oleh karena itu ketersediaan sarana dan prasarana penunjang kesehatan sangatlah penting. Di Kecamatan Bikomi Tengah ada beberapa Fasilitas kesehatan telah tersedia.

Di Kecamatan Bikomi Tengah ada satu Puskesmas yang ada di Desa Oenenu Utara dan satu Pustu yang ada di Desa Nimasi. Untuk mendapatkan pelayanan kesehatan di tiap desa sudah ada Bidan Desanya. Di Kecamatan Bikomi Tengah seluruhnya ada 16 posyandu, yang setiap bulan selalu aktif dalam melaksanakan kegiatan. Kecamatan Bikomi Tengah tidak memiliki Balai pengobatan, toko obat maupun praktek dokter. Selain fasilitas fisik kesehatan, hal lain yang juga sangat penting adalah ketersediaan tenaga kesehatan. Pada tahun 2015 Kecamatan Bikomi Tengah memiliki 5 Polindes dimana 4 desa belum memiliki yaitu desa Oenenu Selatan bangunan polindes nya sudah tidak dimanfaatkan lagi. Polindes Desa Nimasi sudah berubah status menjadi Pustu, Desa Oenino Polindes nya bergabung dengan Desa Kuanek, dan Desa Sono bergabung dengan Desa Buk.



**Grafik 5.1**  
**Banyaknya fasilitas kesehatan di Kecamatan Bikomi Tengah Tahun 2015**



Sumber : KDA Bikomi Tengah 2016





Jumlah peserta KB aktif di Kecamatan Bikomi Tengah Tahun 2015 ada 625 Peserta

Tabel 5.1

Banyaknya Tenaga Pelayanan Kesehatan di Kecamatan Bikomi Tengah Tahun 2015


Desa	Dokter	Perawat	Bidan	Dukun bayi
Nimasi	-	-	1	1
KuaneK	-	-	1	-
Buk	-	-	1	1
Oelbonak	-	-	1	-
Oenenu	-	-	1	1
Oenenu Selatan	-	-	-	1
Oenenu Utara	1	5	6	-
Oenino	-	-	-	1
Sono	-	-	-	1
Jumlah	1	5	11	6

Sumber : KDA Bikomi Tengah 2016

Tahun 2015 Tenaga Kesehatan di Kecamatan Bikomi Tengah tercatat ada dokter gigi 1 orang, perawat 5 Orang, bidan 11 Orang yang terdiri PNS 2 orang, dan PTT 4 orang. Dukun bayi yang sudah mendapat pelatihan ada 6 Orang.

Grafik 5.2

Perkembangan Peserta KB Aktif di Kecamatan Bikomi Tengah Tahun 2013 - 2015



Sumber : KDA Bikomi Tengah 2016

Tabel 5.2

Banyaknya peserta KB Aktif menurut metode Kontrasepsi Di kecamatan Bikomi tengah

Tahun	Tahun 2013 - 2015							
	IUD	Pil	Kondom	MO W	MO P	Suntik	Impl	OB V
2013	34	40	3	7	-	528	210	-
2014	29	34	1	6	-	329	214	-
2015	21	41	3	11	-	399	222	-

Sumber : KDA Bikomi Tengah 2016

Keberhasilan dibidang kesehatan selain kegiatan posyandu untuk melayani bayi balita yang mendapat pelayanan setiap bulannya, faktor lain yang juga tidak kalah pentingnya adalah bagi kaum ibu-ibu yang sadar akan pentingnya penggunaan alat kontrasepsi untuk membatasi angka kelahiran atau KB.

Dilihat dari metode kontrasepsi peserta KB aktif tercatat data tahun 2015 di Kecamatan Bikomi Tengah adalah sebanyak 679 Orang, kemudian Pasangan Usia Subur (PUS) tercatat 1.127 Orang.

Dilihat dari metode kontrasepsi, tercatat pada tahun 2015 peserta terbanyak menggunakan KB suntik yaitu 399 peserta, disusul oleh pengguna KB Implant sebanyak 222 Orang. Sedangkan yang paling sedikit adalah pengguna KB kondom hanya sebanyak 3 Orang.



Perkembangan Keluarga Sejahtera (KS) di Kecamatan Bikomi Tengah tahun 2015 dapat dirincikan sebagai Keluarga Pra KS sebanyak 1.466 keluarga; KS I sebanyak 366 keluarga, kemudian KS II sejumlah 114 keluarga. Data tahun 2015 menunjukkan peningkatan dibandingkan tahun sebelumnya, sebagai salah satu indikator semakin meningkatnya kesejahteraan masyarakat di Kecamatan Bikomi Tengah.

**Tabel 5.3**

**Jumlah Keluarga menurut Tahapan Keluarga Sejahtera (KS) di Kecamatan Bikomi Tengah Tahun 2015**

Desa/Kelurahan	Pra KS	KS I	KS II	Jumlah
Nimasi	142	57	18	217
Kuanek	109	32	14	155
Buk	150	39	17	206
Oelbonak	134	23	8	165
Oenenu	170	37	22	229
Oenenu Selatan	160	63	7	230
Oenenu Utara	234	32	15	281
Oenino	233	45	9	287
Sono	134	38	4	176
Jumlah	1466	366	114	1946

Sumber: KDA Bikomi Tengah Tahun 2016

10 besar jenis penyakit terbanyak di Kecamatan Bikomi Tengah pada tahun 2015, penyakit terbanyak rawat jalan Di Puskesmas Nimasi yaitu penyakit Ispa, Myagia, Batuk, Reumatik, Influenza, Penyakit Kulit, Cephalgia, Observasi Febris, Asma dan Gastritis. Untuk data yang lebih jelas ada pada tabel berikut ini :

**Tabel 5.4**

**10 Besar Penyakit Terbanyak Rawat Jalan Di Puskesmas Nimasi Tahun 2015**

No	Nama Penyakit	Laki-Laki	Perempuan	Total
1	Ispa	460	537	997
2	Myalgia	142	359	501
3	Batuk	53	160	213
4	Reumatik	82	81	163
5	Influenza	49	107	156
6	Penyakit Kulit Alergi	52	96	148
7	Cephalgia	59	85	144
8	Observasi Febris	48	67	115
9	Asma	31	44	75
10	Gastritis	27	33	60



# VI


Penduduk Kecamatan Bikomi Tengah mayoritas memeluk agama Katolik

## AGAMA

Penduduk di Kecamatan Bikomi Tengah berdasarkan agama yang dianut menunjukkan bahwa pada tahun 2015, Penduduk yang memeluk agama Katolik sebanyak 6.854 orang (96,1 %) dari total penduduk. Sedangkan Pemeluk agama Protestan 278 atau (3,9 %), Sedangkan penduduk yang menganut agama Islam, Hindu, Budha, dan lainnya di Kecamatan Bikomi Tengah tidak ada. Penduduk yang menganut Agama Khatolik yang paling banyak berada di Desa Oenenu Utara yaitu 1.086 orang (15.84 %), sedangkan Penganut agama Protestan yang paling banyak berada di Desa Oenino yaitu 143 orang (51,44 %)

Grafik 6

Pemeluk Agama Khatolik dan Agama Protestan menurut Desa di Kecamatan Bikomi Tengah Tahun 2015



Sumber : KDA Bikomi Tengah 2016

Tabel 6.1  
Jumlah Pemeluk Agama menurut Golongan per Desa di Bikomi Tengah Tahun 2015

Desa	Katolik	Protestan	Islam	Hindu/Budha	Jumlah
Nimasi	781	2	-	-	783
KuaneK	496	33	-	-	529
Buk	762	45	-	-	807
Oelbonak	518	-	-	-	518
Oenenu	858	-	-	-	858
Oenenu Selatan	704	37	-	-	741
Oenenu Utara	1.086	18	-	-	1.104
Oenino	930	143	-	-	1.073
Sono	719	-	-	-	719
Jumlah	6.854	278	-	-	7.132

Sumber : KDA Bikomi Tengah 2016

Sarana tempat ibadah sangat mendukung kegiatan peribadatan di Kecamatan Bikomi Tengah. Pada umumnya penduduk melakukan ibadah di kapela di masing-masing desa. Gerejanya berpusat di Kecamatan Kota. Untuk Masjid, Pura maupun Wihara tidak ada di wilayah Kecamatan Bikomi Tengah.

Tabel 6.2  
Banyaknya Tempat Ibadah per desa di Bikomi Tengah Tahun 2015

Desa	Kapela Katolik	Gereja Protestan	Gereja Katolik
Nimasi	1	1	-
KuaneK	1	-	-
Buk	1	1	-
Oelbonak	1	-	-
Oenenu	1	-	-
Oenenu Selatan	2	-	-
Oenenu Utara	-	-	-
Oenino	1	-	-
Sono	-	-	-
Jumlah	8	2	-

Sumber : KDA Bikomi Tengah 2016

## Tanaman Pangan Dan Hortikultura

Mayoritas penduduk Kecamatan Bikomi Tengah bekerja di sektor pertanian

VII

Salah satu pendukung berjalannya perekonomian di Kecamatan Bikomi Tengah adalah melalui sektor pertanian. Di Kecamatan Bikomi Tengah mayoritas penduduknya bekerja di sektor pertanian. Pada tahun 2015 secara keseluruhan jumlah rumah tangga pertanian sebanyak 1949 rumah tangga atau 97,3 persen dari keseluruhan penduduk yang bekerja di sektor pertanian.

Persentase penduduk terbanyak yang bekerja di sektor pertanian ada di 3 desa yaitu Desa Buk, Desa Oenino, dan Desa Sono, ketiga desa ini 100 persen penduduknya bekerja sebagai petani.

**Tabel 7.1**  
Banyaknya Rumah Tangga dan Rumah Tangga Pertanian di Kecamatan Bikomi Tengah Tahun 2015

Desa	Rumah Tangga Seluruhnya	Rumah Tangga Pertanian	% Rumah Tangga Pertanian
Nimasi	220	204	92,73
Kuanek	156	153	98,08
Buk	220	220	100
Oelbonak	168	163	97,2
Oenenu	234	224	95,73
Oenenu Selatan	270	266	98,52
Oenenu Utara	283	267	94,35
Oenino	271	271	100
Sono	178	178	100
Jumlah	2000	1949	97,3

Sumber : KDA Bikomi Tengah 2016

Statistik Daerah Kecamatan Bikomi Tengah 2016

Luas penggunaan tanah untuk sebagai lahan pertanian adalah seluas 4.051 hektar. Pada Tahun 2015 Luas panen padi ladang 500 hektar, dengan rata-rata hasil sebanyak 13,38 Kw/ha, sedangkan rata-rata produksi gabah kering giling sebanyak 669 ton, dan produksi rata-rata beras adalah 435 ton.

Selain tanaman Padi, pada tahun ini Kecamatan Bikomi Tengah produk pertanian yang dihasilkan adalah Ubi Kayu, Jagung dan Kacang tanah. Berdasarkan data yang diolah dari Dinas Pertanian dan Perkebunan Kab TTU dan Angka tetap BPS Prov NTT tercatat Luas Panen Tanaman Jagung seluas 575 hektar, dengan rata-rata hasil adalah 20,95 Kw/ha dengan produksi 1.202 ton, sedangkan Ubi Kayu luas nya 175 hektar, rata-rata produksi 103,66 kw/ha; dengan produksi umbi basah dan gapek .sperti pada tabel berikut:

**Tabel 7.2**  
Luas Panen , Rata-rata hasil dan Produksi Jagung

Komoditas	Luas Panen (ha)	Rata-rata hasil (kw/ha)	Produksi (ton)	
Jagung	575	20,90	1202	
Ubi Kayu	170	103,66	1762	Umbi basah
			617	Gapek
Ubi Jalar	-	-	-	
Kacang Tanah	6	7,05	4	
Kacang Hijau	-	-	-	
Kacang Kedelai	-	-	-	

Sumber : KDA Bikomi Tengah 2016


# VII

Tanaman Pangan yang banyak diusahakan di Kecamatan Bikomi Tengah

## PERKEBUNAN

Grafik 7

Luas Panen , Rata-rata Hasil dan Produksi Jagung dan Ubi Kayu di Kecamatan Bikomi Tengah Tahun 2015



Sumber : KDA Bikomi Tengah 2016



Data tanaman perkebunan di Kecamatan Bikomi Tengah pada tahun 2015 dengan luas areal tanaman perkebunan rakyat seluas 913,79 hektar, Jenis komoditi yang di hasilkan antara lain kelapa, kemiri, jambu mente, pinang, kakao, kapuk, lada, sirih dan vanili. Dari data tahun 2015 tersebut terlihat luas areal terbesar adalah komoditi jambu Mete (292 Ha). Sedangkan yg paling kecil adalah luas areal tanaman lada (0,17 Ha)

Produksi tertinggi dihasilkan oleh tanaman kemiri (45,2 ton).

Tabel 7.3

Luas Areal Tanaman Perkebunan Rakyat Menurut Jenis Tanaman Di Kecamatan Bikomi Tengah Tahun 2015

Komoditi	Luas/Ha			Produksi (Ton)	
	TBM	TM	TT/TR	Jumlah	
Kelapa	52,00	93,74	11,95	157,69	28,20
Kopi	15,50	19,20	1,38	36,08	5,10
Kemiri	150,20	108,28	21,34	279,82	45,20
J Mente	202,00	60,00	30,00	292,00	14,80
Pinang	22,00	22,84	1,21	46,05	7,60
Kakao	0,29	4,53	1,62	6,44	0,60
Kapuk	14,00	29,44	5,17	48,61	3,00
Lada	0,17	-	-	0,17	-
Pinang	21,84	22,84	1,21	45,89	15,40
Vanili	0,67	0,2	0,17	1,04	-
Jumlah	478,67	361,07	74,05	913,79	119,9

Sumber : KDA Bikomi Tengah 2016

# PETERNAKAN




Jenis ternak yang banyak di pelihara oleh masyarakat di Kecamatan Bikomi Tengah adalah Sapi Potong.

## VIII

Sektor peternakan di Kecamatan Bikomi Tengah memiliki prospek yang baik. Hal ini di tunjang banyaknya warga masyarakat di Kecamatan Bikomi Tengah memelihara ternak. Pada umumnya ternak yang dipelihara tergolong dalam ternak besar. Ternak-ternak besar yang banyak di pelihara antara lain: sapi, babi dan kambing. Berdasarkan data Tahun 2015 jumlah Sapi Potong di Kecamatan Bikomi Tengah adalah 2.333 ekor, mengalami kenaikan jika dibandingkan dengan data tahun sebelumnya. Jumlah Babi di Kecamatan Bikomi Tengah mengalami peningkatan, pada Tahun 2014 jumlah babi 1.695 ekor. Dan Tahun 2015 meningkat menjadi 1.735 ekor. Sedangkan Kambing untuk tahun 2014 dan 2015 masih sama banyak yaitu 323 ekor.

Grafik 8

Perkembangan Jumlah Ternak Di Kecamatan Bikomi Tengah Tahun 2013—2015



Sumber : KDA Bikomi Tengah 2016

Tabel 8

Perkembangan Jumlah Populasi Ternak menurut jenis Ternak di Kecamatan Bikomi Tengah Tahun 2013—2015

Jenis Ternak	2013	2014	2015
Sapi perah	-	-	-
Sapi Potong	1622	2225	2333
Kerbau	-	-	-
Kuda	-	-	-
Babi	1695	1695	1735
Kambing	319	323	323
Ayam Buras	-	-	-
Ayam Ras	5196	5196	3182
Itik	11	11	-
Bebek	11	11	-

Sumber : KDA Bikomi Tengah 2016





Dari data yang diperoleh dari Prindagkop Kabupaten TTU Tahun 2015 bahwa jenis Industri yang ada di Kecamatan Bikomi tengah adalah Kegiatan Perindustrian Industri kecil pan- gan,sandang,dan Industri kecil kerajinan.

Di Kecamatan Bikomi Tengah pada Tahun 2015 rata-rata masyarakatnya sudah menggunakan Listrik. Penggunaan listrik di Kecamatan Bikomi Tengah setiap Tahunnya mengalami peningkatan. di Tahun 2015 sudah banyak penduduk Bikomi Tengah menggunakan Listrik baik PLN yang menggunakan pulsa maupun yang tidak menggunakan pulsa. Yang tidak menggunakan listrik PLN masyarakat menggunakan Genset. Genset yang digunakan masyarakat sebagian besar berasal dari bantuan PNPM dan dimanfaatkan oleh masyarakat untuk penerangan rumah maupun penerangan jalan. Pada tahun 2015 ini dari 9 desa tersebut pengguna listrik yang paling banyak ada di desa Oenenu Utara yaitu 283 pelanggan, disusul desa Oenino sebanyak 271 pelanggan.

Tahun 2015 ini juga masih banyak masyara- kat Bikomi Tengah yang masih menggunakan gen- set dan lampu lentera sebagai penerangan.


**Tabel 9**  
**Jumlah Rumah Tangga Pelanggan Listrik PLN**  
**menurut Desa di Kecamatan Bikomi Tengah**  
**Tahun 2015**

Desa	PLN	Non PLN	Jumlah
Nimasi	114	106	220
Kuanek	122	34	156
Buk	56	164	220
Oelbonak	32	136	168
Oenenu	149	85	234
Oenenu Selatan	-	270	270
Oenenu Utara	171	112	283
Oenino	41	230	271
Sono	34	144	178
Jumlah	719	1281	2000

Sumber : KDA Bikomi Tengah 2016

**Grafik 9**

**Banyaknya Rumah Tangga Pelanggan Listrik PLN dan**  
**Non PLN menurut desa di Kecamatan Bikomi Tengah**  
**Tahun 2015**



Sumber : KDA Bikomi Tengah 2016

## KEUANGAN DAN HARGA-HARGA-HARGA

Kecamatan Bikomi Tengah tidak terdapat pasar

X

Salah satu pusat perekonomian bagi suatu daerah adalah pasar. Sehingga keberadaannya sangatlah penting tidak hanya bagi pendorong roda perekonomian tapi juga bagi ketersediaan bahan pokok bagi masyarakat sekitar. Di Kecamatan Bikomi Tengah sampai saat ini belum ada pasar, baik pasar tradisional maupun pasar modern. Mereka melakukan aktifitas jual beli berpusat di pasar Kota Kefamenanu.

Di Kecamatan Bikomi Tengah tidak ada pertokoan ataupun perdagangan besar ataupun perdagangan menengah. Perdagangan eceran ini di Kecamatan Bikomi Tengah biasanya diusahakan oleh masyarakat yang sudah mengalami kemajuan atau peningkatan taraf hidup.



**Tabel 10**  
Rata-Rata Harga Kebutuhan Pokok  
di Kecamatan Bikomi Tengah Tahun 2015

Jenis Barang	Satuan	Harga Per Satuan
(1)	(2)	(3)
1. Beras	Kg	10.652
2. Ikan Asin	Kg	40.000
3. Minyak Goreng	Botol	38.175
4. Gula Pasir	Kg	14.125
5. Garam Hancur	Kg	5.958
6. Minyak Tanah	Liter	5000
7. Sabun Cuci	Batang	4.354
8. Tekstil Tetoron	Meter	21.000
9. Batik Kasar	Lembar	32.500
10. Tepung Terigu	Kg	8.635
11. Semen	Zak	50.157
12. Emas	Gram	470.000

Sumber : KDA Bikomi Tengah 2015



# XI

## TRANSPORTASI

Sarana transportasi/angkutan darat di Kecamatan Bikomi Tengah didominasi oleh Motor Ojek

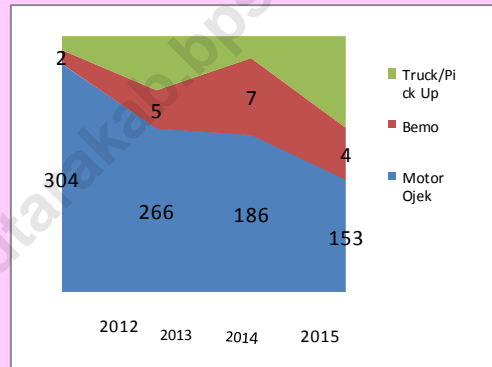
Sarana Transportasi di Kecamatan Bikomi Tengah berupa jenis transportasi Darat. Perkembangan jumlah angkutan umum menurut jenis kendaraan didominasi oleh kendaraan bermotor yang mana rata-rata adalah motor ojek. Pada Tahun 2015 Motor Ojek sebanyak 153 unit, Bemo 4 unit dan Pick Up/Truck sebanyak 7 unit.

Melihat jenis angkutan di atas terlihat bahwa motor ojek yang paling banyak dikarenakan bahwa motor ojek merupakan alternatif angkutan yang bisa di tempuh dengan mudah dan mempersingkat waktu. Sampai dengan tahun 2015 kondisi jalan di Kecamatan Bikomi Tengah sudah ada peningkatan di banding tahun-tahun sebelumnya, hal ini dapat memperlancar jalannya transportasi sehingga mempermudah kendaraan roda empat melewati jalan tersebut, kecuali Desa Oenenu Selatan yang berbatasan dengan sungai akan menyulitkan bagi kendaraan roda empat untuk melewati jalan tersebut.



Grafik 11

Perkembangan Jumlah Kendaraan bermotor di Kecamatan Bikomi Tengah dari Tahun 2012—2015



Sumber KDA Bikomi Tengah 2016

Tabel 11

Jumlah Angkutan Umum Menurut Jenis Kendaraan di Kecamatan Bikomi Tengah Tahun 2015

Desa	Truk	Bus	Bemo/Mikrolet	Motor ojek
Nimasi	-	-	-	15
Kuanek	2	-	-	8
Buk	2	-	2	11
Oelbonak	-	-	-	5
Oenenu	2	-	1	30
Oenenu Selatan	-	-	-	24
Oenenu Utara	1	-	-	30
Oenino	-	-	-	23
Sono	-	-	1	7

Sumber : KDA Bikomi Tengah 2016



# DATA

## MENCERDASKAN BANGSA



**BPS KABUPATEN TIMOR TENGAH UTARA**

**JL. Jendral Sudirman - Kefamenanu**

**[Timortengahutarakab.bps.go.id](http://Timortengahutarakab.bps.go.id)**