

**BERITA
RESMI
STATISTIK**

 **BADAN PUSAT STATISTIK
PROVINSI JAWA BARAT**

BERITA RESMI STATISTIK

PROVINSI JAWA BARAT

1 April 2021





Indeks Harga Konsumen/Inflasi

Sasaran dan Beras

**Perkembangan Nilai Tukar Petani
(NTP)**

**Perkembangan Tingkat Penghunian
Kamar (TPK) Hotel**

Perkembangan Ekspor & Impor

Sasaran dan Beras

Perkembangan Statistik Transportasi

Indeks Harga Konsumen/Inflasi

No. 22/04/32/Th. XXIII, 1 April 2021



Maret 2021

Inflasi 0,01%

Inflasi Tahun Kalender 2021
(Maret 2021 terhadap Desember 2020)

0,36%

Inflasi Tahun ke Tahun
(Maret 2021 terhadap Maret 2020)

1,43%



DARI 7 KOTA IHK

5 Kota Mengalami Inflasi

2 Kota Mengalami Deflasi

Kota Bogor

0,06

Inflasi Tertinggi

Kota Sukabumi

0,19

Kota Bandung

0,15

Kota Cirebon

0,07

Kota Bekasi

-0,10

Inflasi Terendah

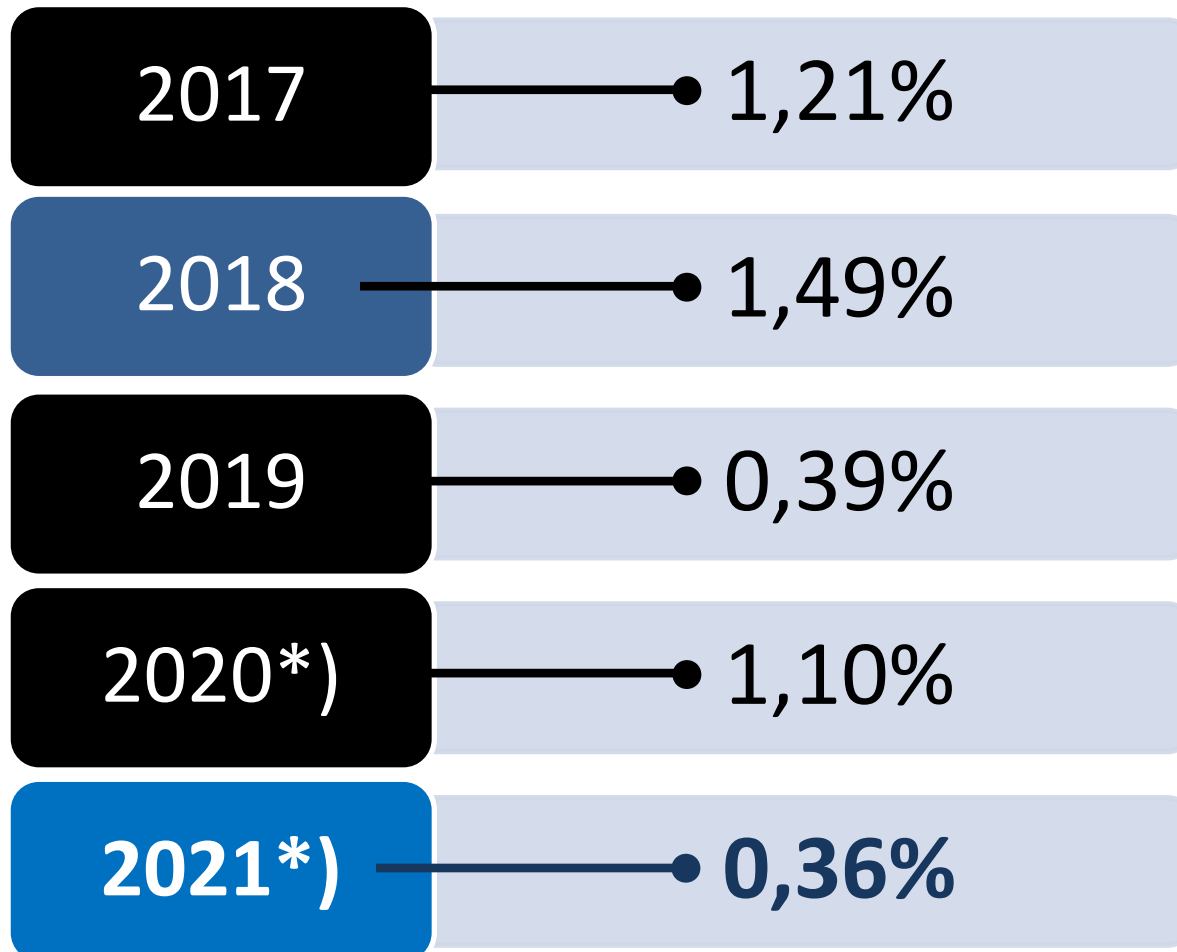
Kota Depok

0,05

Kota Tasikmalaya

-0,06

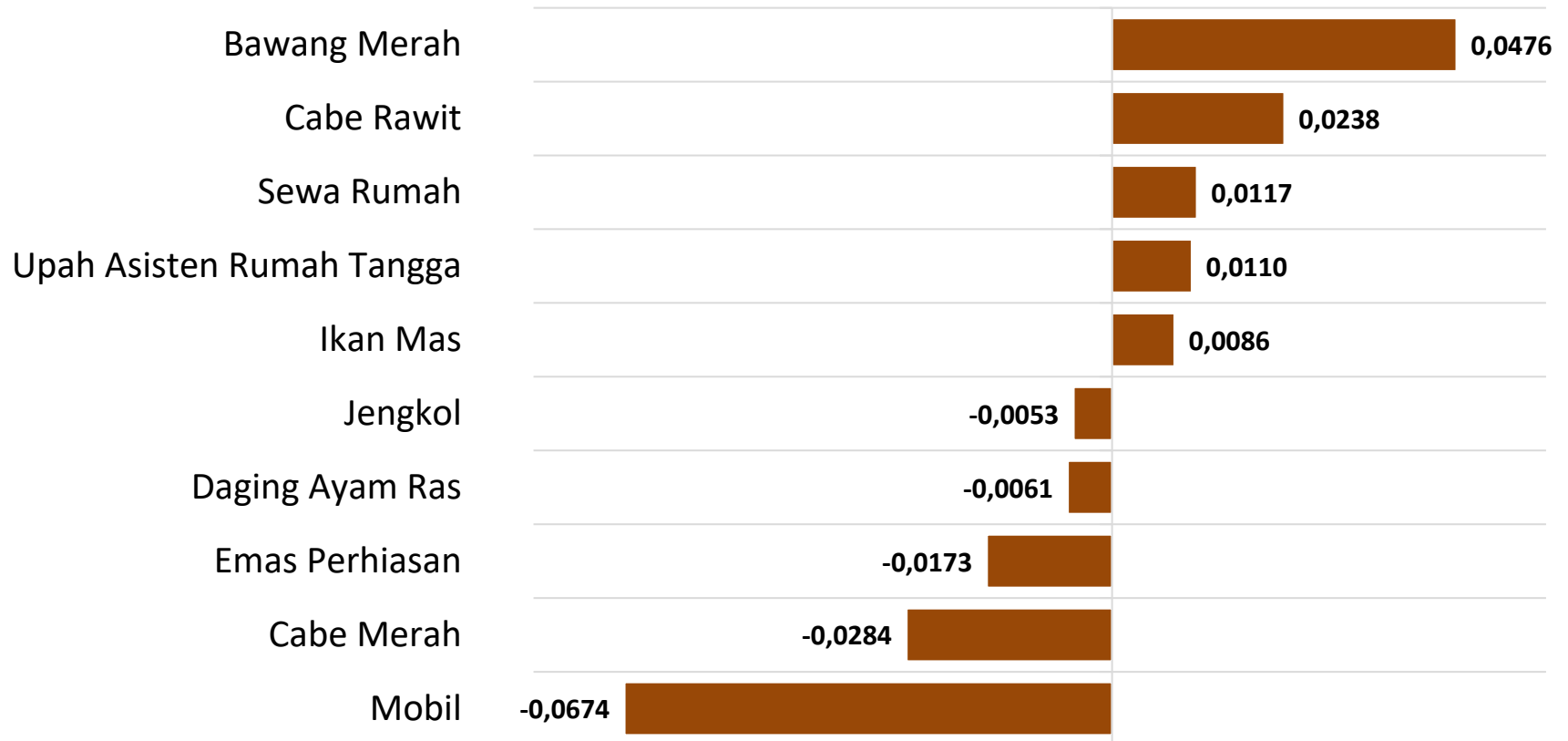
INFLASI JANUARI-MARET GABUNGAN 7 KOTA DI JAWA BARAT, 2017-2021



*) Inflasi 2020 dan 2021 menggunakan IHK Tahun Dasar 2018=100

Rincian	Andil Inflasi Maret 2021	Inflasi Maret 2021	Inflasi Tahun Kalender 2021	Inflasi Tahun ke Tahun
(1)	(2)	(3)	(4)	(5)
Inflasi Umum	0,01	0,01	0,36	1,43
Menurut Kelompok Pengeluaran				
1. Makanan, Minuman, dan Tembakau	0,0551	0,22	0,75	1,22
2. Pakaian dan Alas Kaki	0,0013	0,03	0,17	0,90
3. Perumahan, Air, Listrik, dan Bahan Bakar Rumah Tangga	0,0179	0,08	0,09	0,50
4. Perlengkapan, Peralatan, dan Pemeliharaan Rutin Rumah Tangga	0,0194	0,34	1,08	1,33
5. Kesehatan	0,0000	0,00	0,18	2,42
6. Transportasi	-0,0667	-0,50	0,04	1,46
7. Informasi, Komunikasi, dan Jasa Keuangan	0,0000	0,00	-0,06	-0,42
8. Rekreasi, Olahraga, dan Budaya	0,0005	0,02	-0,23	0,73
9. Pendidikan	0,0007	0,01	0,01	1,93
10. Penyediaan Makanan dan Minuman/Restoran	0,0069	0,07	0,98	3,87
11. Perawatan Pribadi dan Jasa Lainnya	-0,0168	-0,34	-0,09	3,66

ANDIL INFLASI/DEFLASI MENURUT BARANG & JASA, MARET 2021



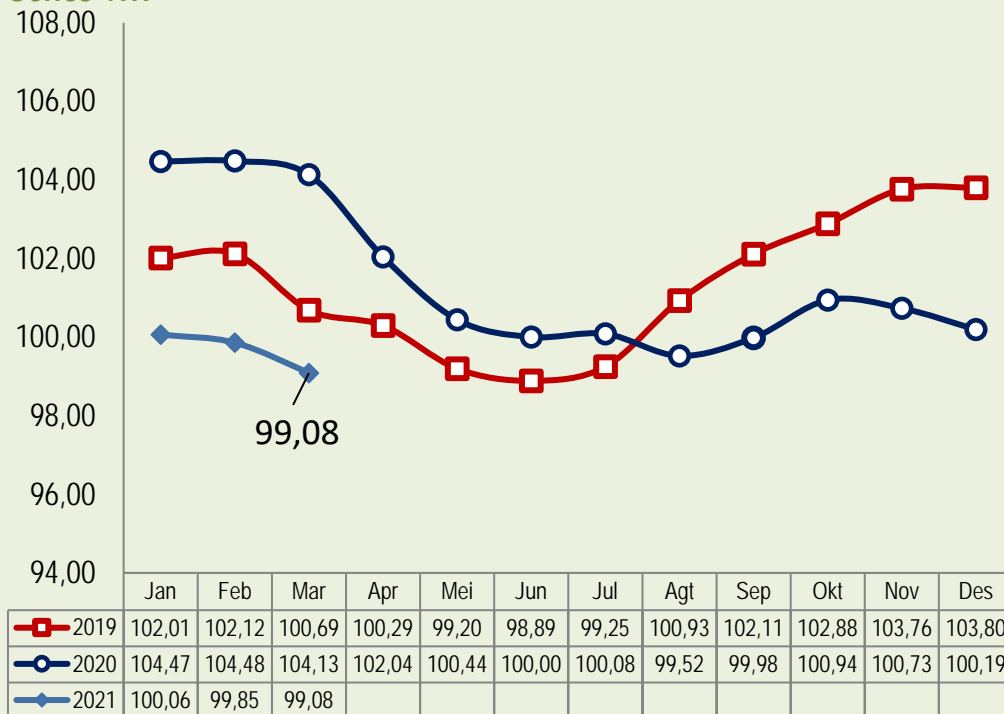
Perkembangan Nilai Tukar Petani

No.23/04/32/Th.XXIII, 1 April 2021



Perkembangan Nilai Tukar Petani (NTP)

Series NTP



**NTP
Maret 2021
Turun 0,77%
(m-to-m)**

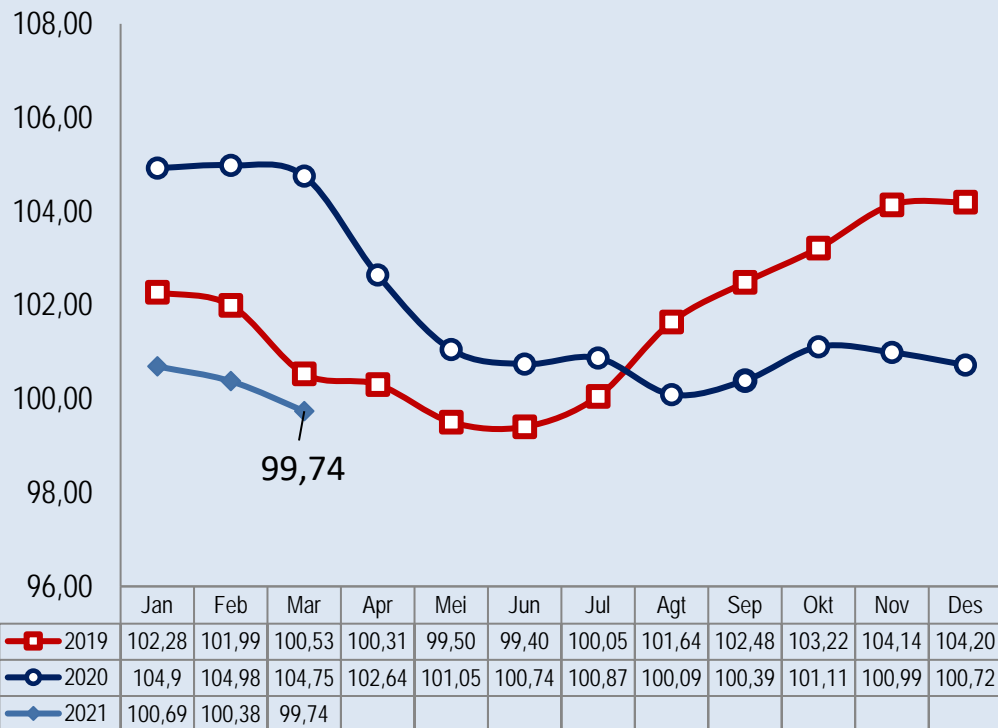


NTP Subsektor	Feb'21	Mar'21	Persentase Perubahan
Tanaman Pangan (NTPP)	99,64	97,85	↓ -1,80
Hortikultura (NTPH)	107,60	109,84	↑ 2,08
Tanaman Perkebunan Rakyat (NTPR)	89,44	90,29	↑ 0,95
Peternakan (NTPT)	95,49	96,28	↑ 0,83
Perikanan (NTNP)	105,64	105,59	↓ -0,05
✓ Nelayan (NTN)	104,86	105,42	↑ 0,53
✓ Pembudidaya Ikan (NTPi)	105,93	105,65	↓ -0,27
NTP	99,85	99,08	↓ -0,77



Perkembangan Nilai Tukar Usaha Pertanian (NTUP)

Series NTUP



**NTUP
Maret 2021
Turun 0,64%
(m-to-m)**



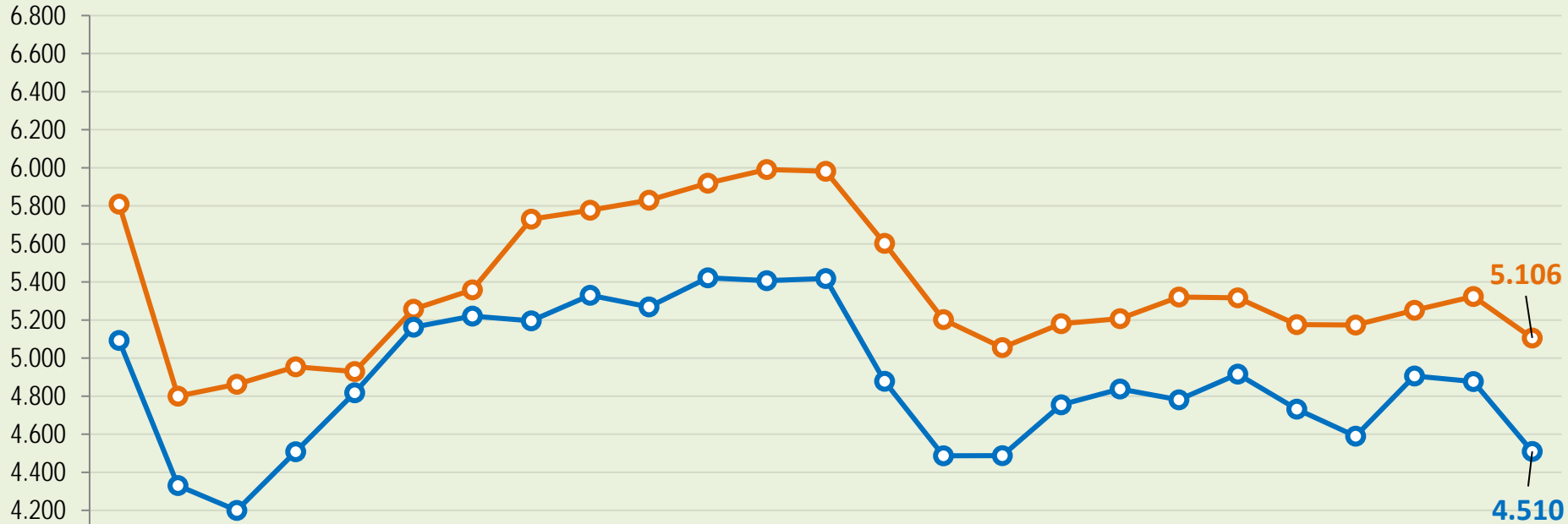
NTUP Subsektor	Feb'21	Mar'21	Persentase Perubahan
Tanaman Pangan (NTPP)	100,62	98,99	↓ -1,61
Hortikultura (NTPH)	107,62	109,85	↑ 2,07
Tanaman Perkebunan Rakyat (NTPR)	90,16	91,13	↑ 1,08
Peternakan (NTPT)	93,91	94,72	↑ 0,86
Perikanan (NTNP)	106,80	106,67	↓ -0,12
✓ Nelayan (NTN)	106,02	106,71	↑ 0,65
✓ Pembudidaya Ikan (NTPi)	107,10	106,66	↓ -0,41
NTUP	100,38	99,74	↓ -0,64



Perkembangan Harga Gabah di Tingkat Petani



Harga Rata-Rata Tingkat Petani



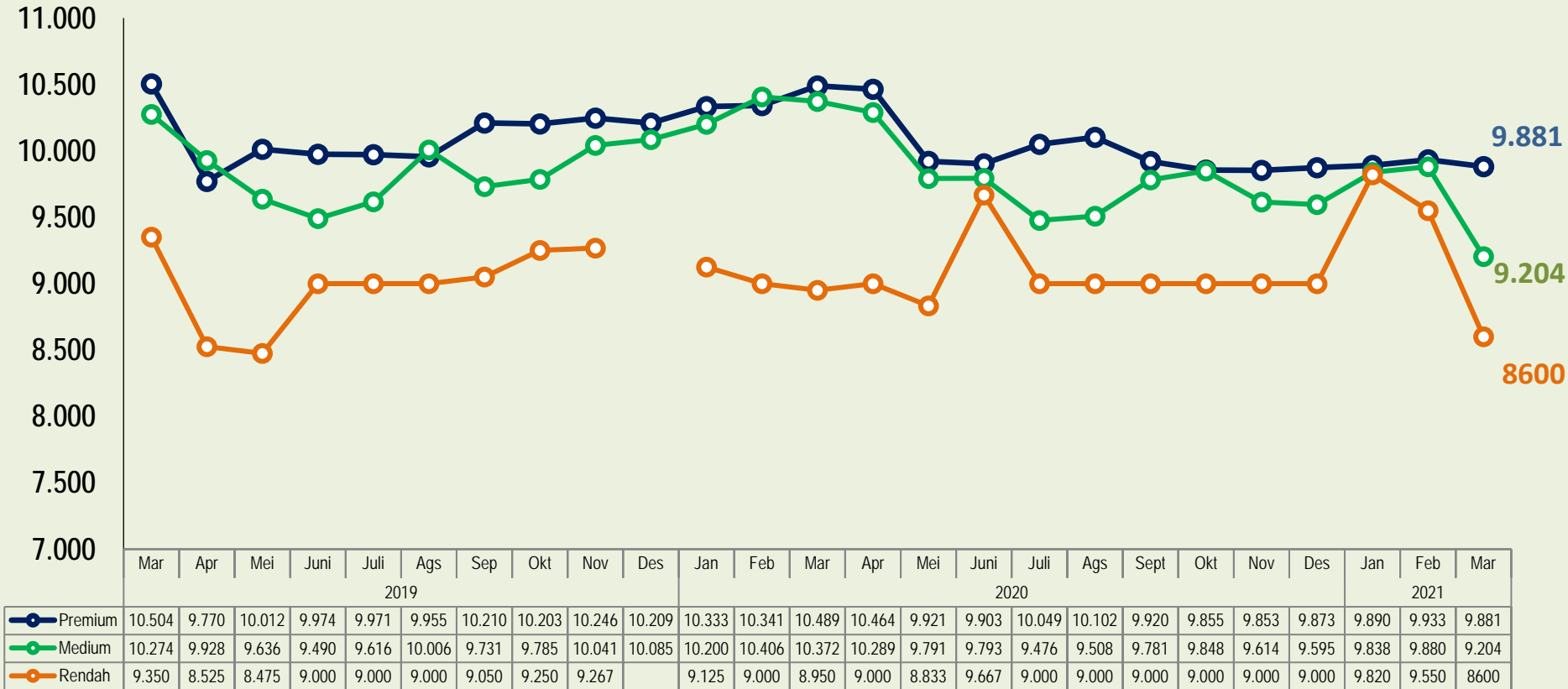
GKP Mar'21 turun 7,35% (m-to-m) ↓

GKP Mar'21 turun 16,76% (y-on-y) ↓

GKG Mar'21 turun 4,10% (m-to-m) ↓

GKG Mar'21 turun 14,65% (y-on-y) ↓

Rata-rata Harga Beras Medium Maret 2021 di Penggilingan Sebesar Rp 9.204,17 Per Kg,
turun 6,84 Persen dibanding Februari 2021



Mar'21 (m-to-m) → **↓ Premium turun 0,52%** **↓ Medium turun 6,84%** **↓ Rendah turun 9,95%**


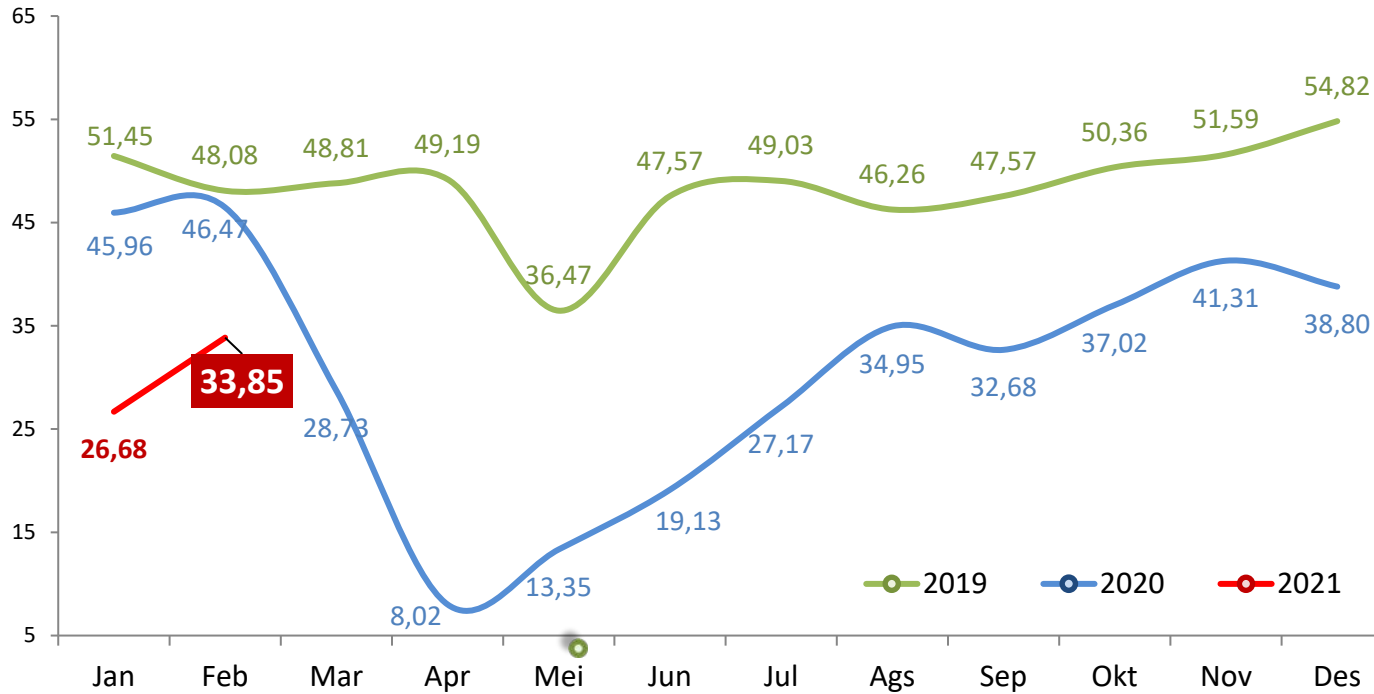
Mar'21 (y-on-y) → **↓ Premium turun 5,79%** **↓ Medium turun 11,26%** **↓ Rendah turun 3,91%**

PERKEMBANGAN TINGKAT PENGHUNIAN KAMAR (TPK) HOTEL

No. 24/04/32/Th.XXIII, 1 April 2021



Tingkat Penghunian Kamar (TPK) Hotel Februari 2021 mencapai 33,85 Persen



M-to-M

(Feb'21 thd Jan'21)

7,17 poin

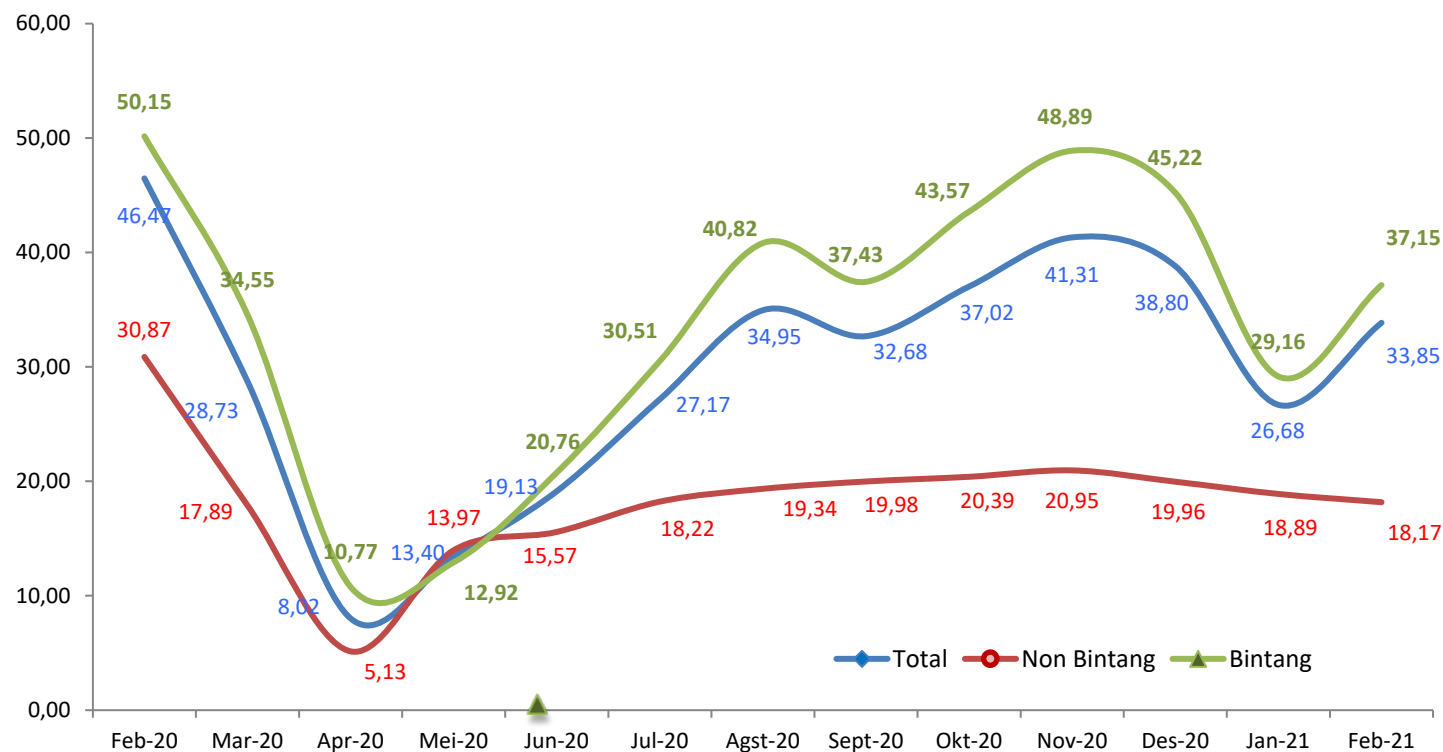


Y-on-Y

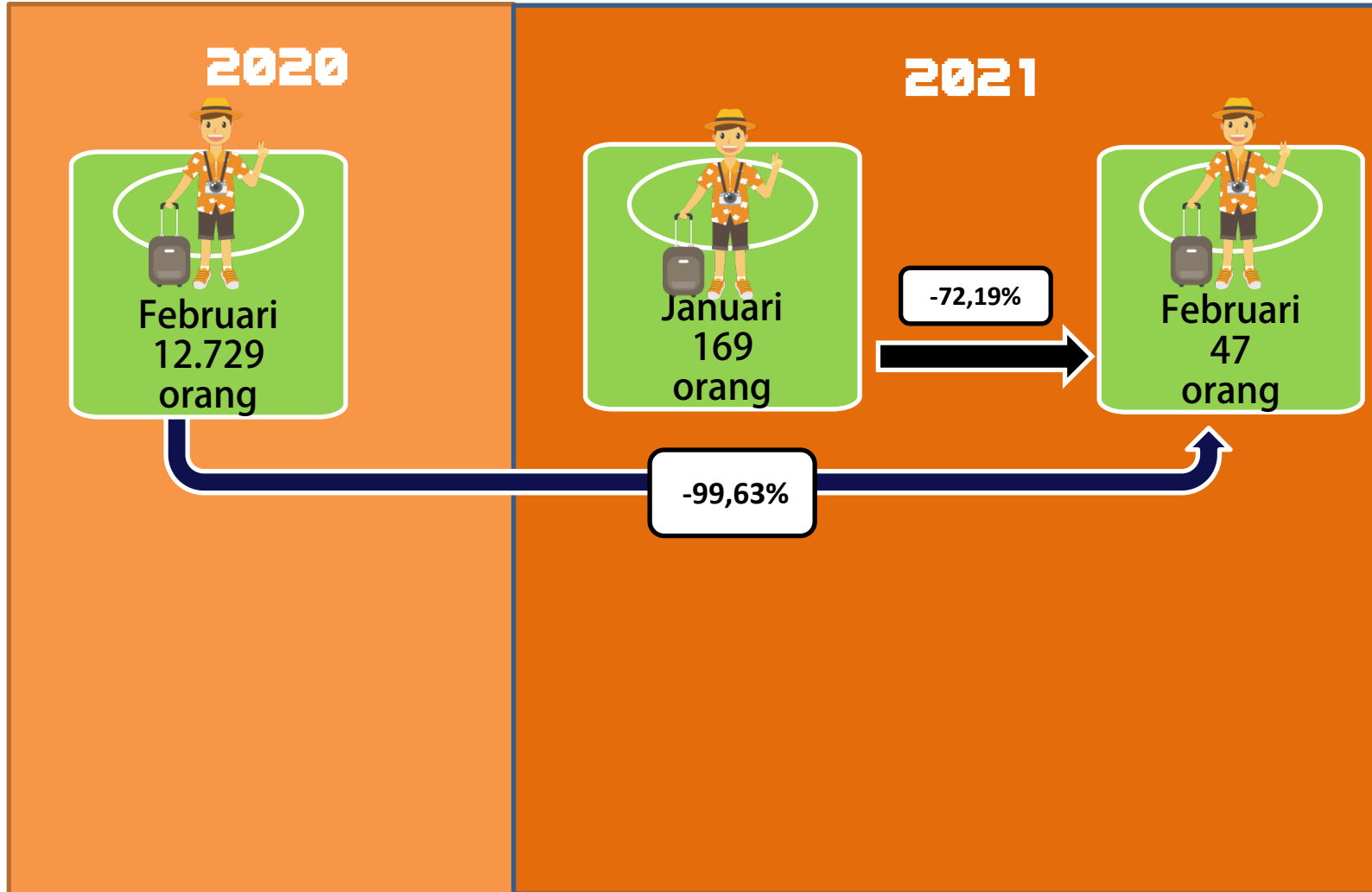
(Feb'21 thd Feb'20)

-12,62 poin

Perkembangan Tingkat Penghunian Kamar (TPK) Jawa Barat



Jumlah Kunjungan Wisman



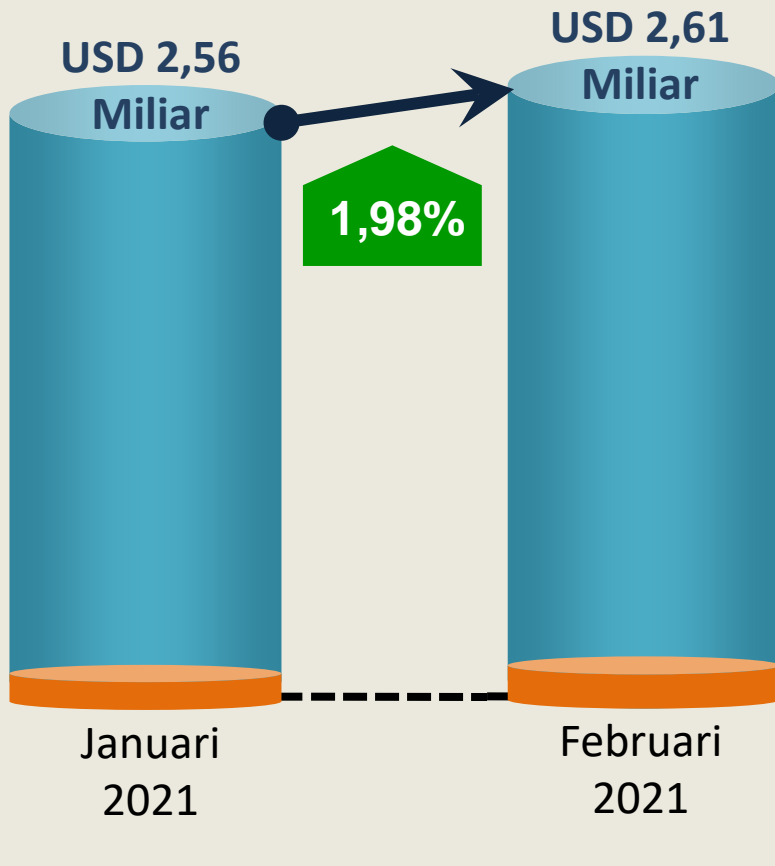
PERKEMBANGAN EKSPOR IMPOR

No. 25/04/32/Th.XXIII, 1 April 2021

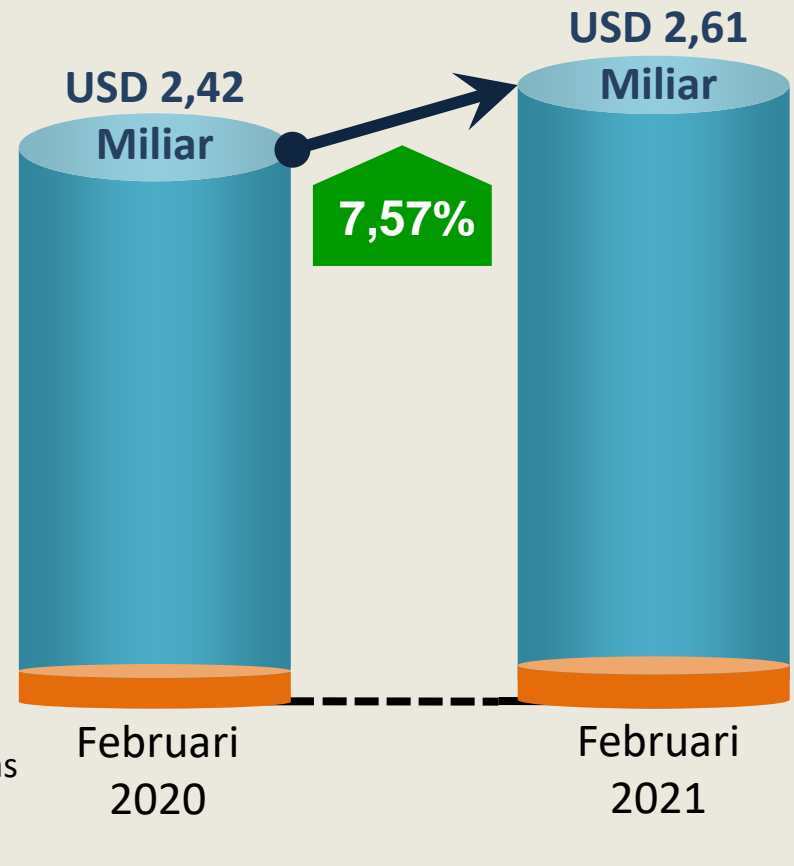


Nilai Ekspor Februari 2021 Mencapai **USD 2,61 Miliar** Naik 1,98 Persen dibanding Januari 2021

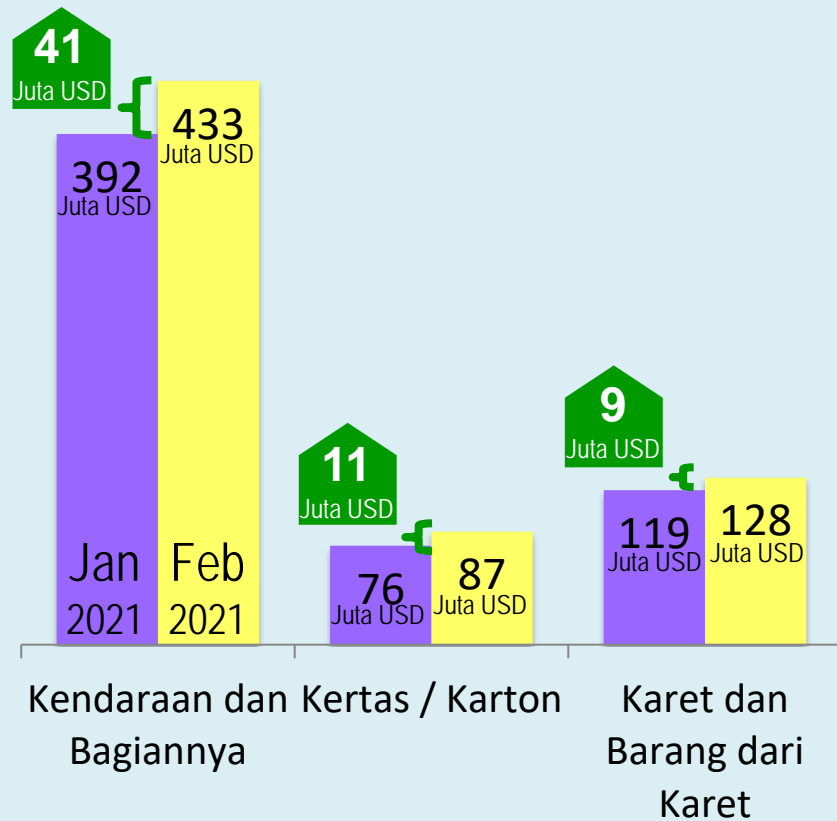
Month-to-month



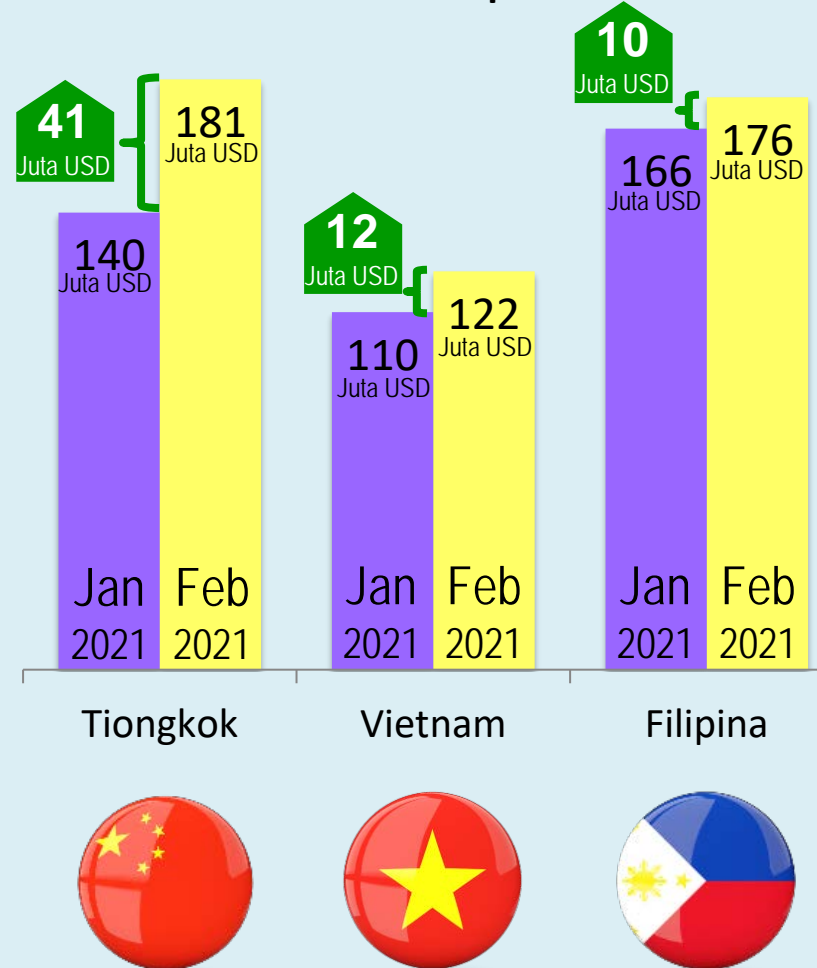
Year-on-Year

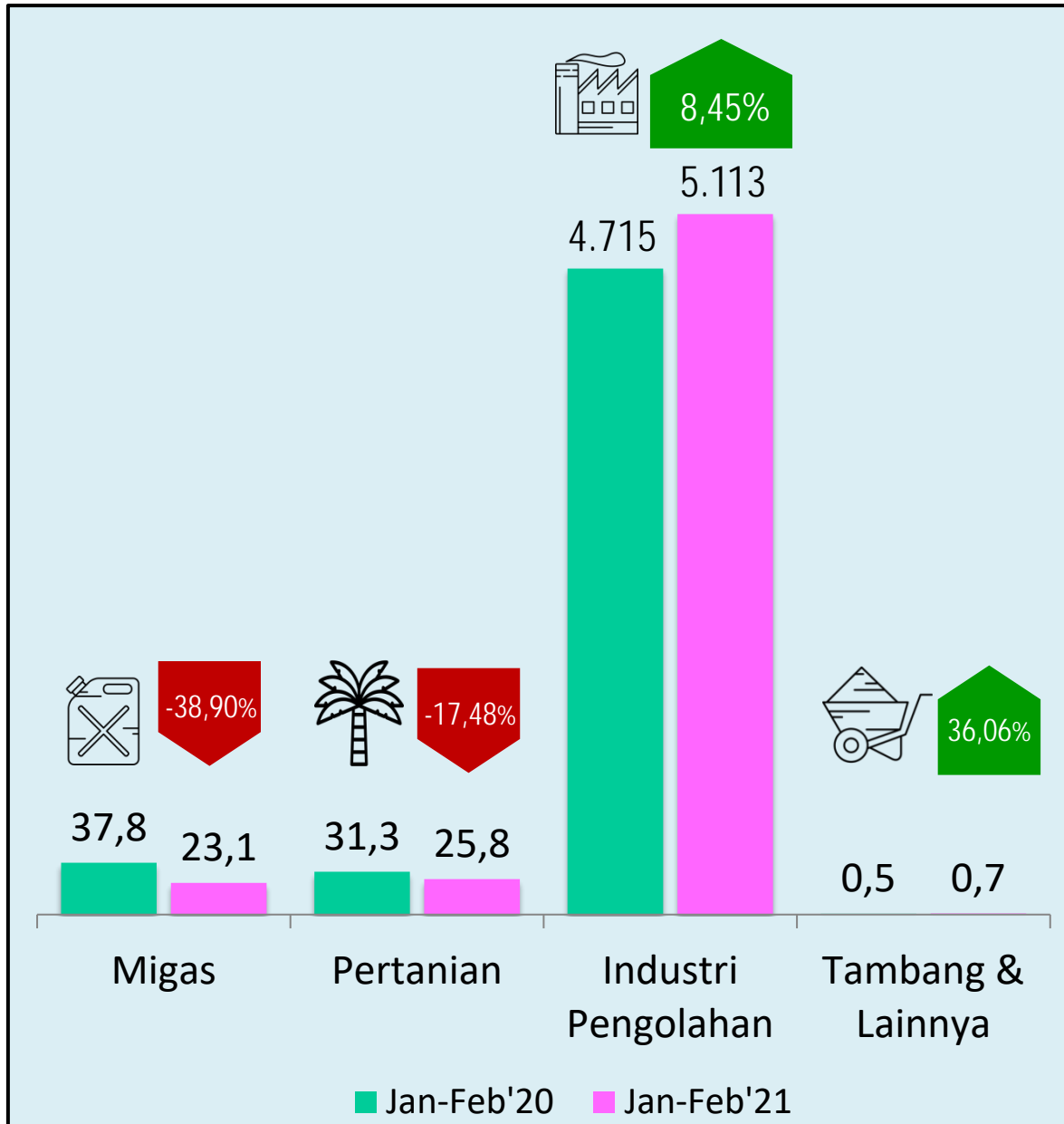


Golongan Barang Penyumbang Peningkatan Terbesar Februari'21 terhadap Januari'21




Negara Tujuan Penyumbang Peningkatan Terbesar Februari'21 terhadap Januari'21



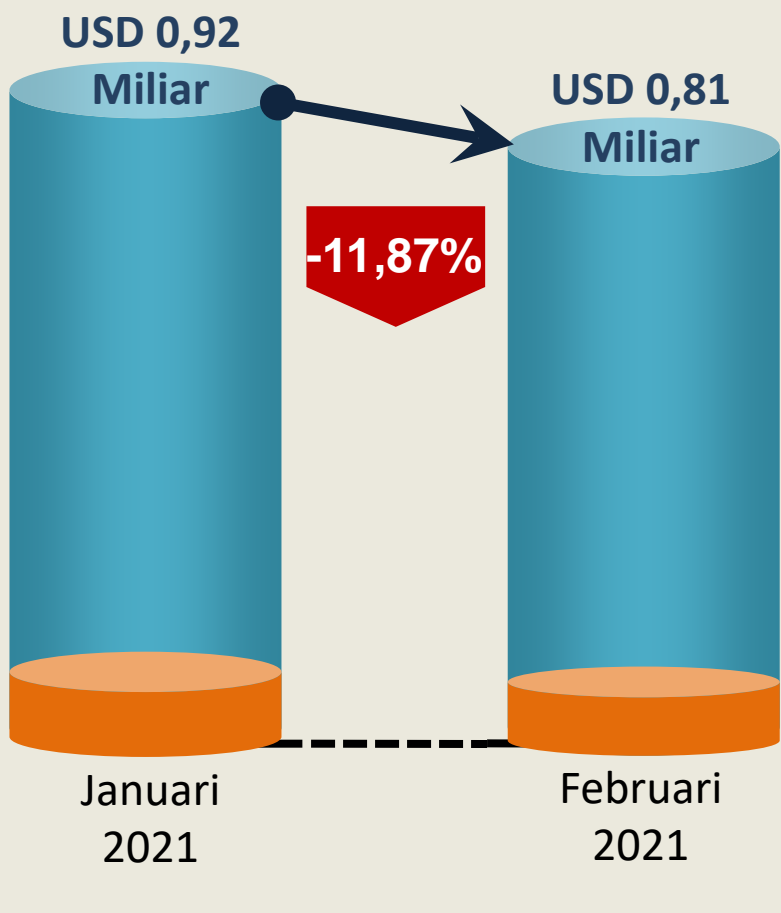


KONTRIBUSI EKSPOR Januari-Februari 2021

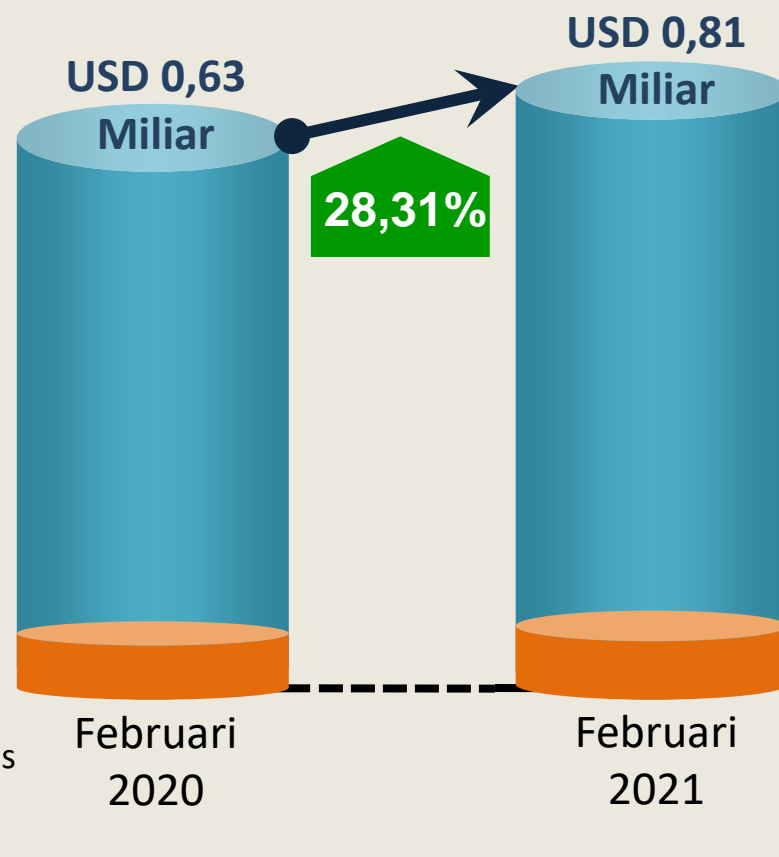


Nilai Impor Februari 2021 Mencapai **USD 0,81 Miliar** Turun 11,87 Persen dibanding Januari 2021

Month-to-month



Year-on-Year

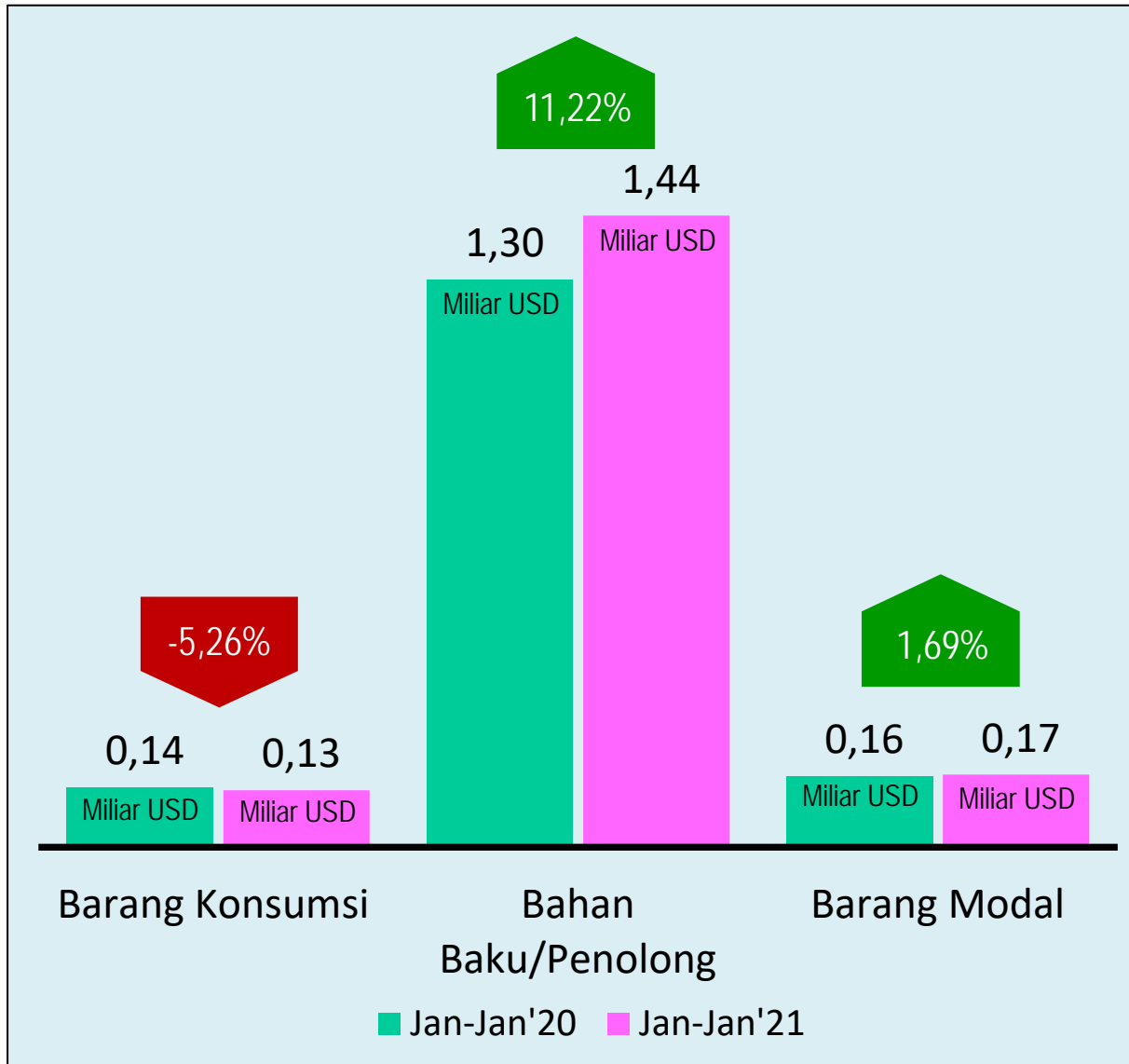


Golongan Barang Penyumbang Penurunan Terbesar Februari'21 terhadap Januari'21

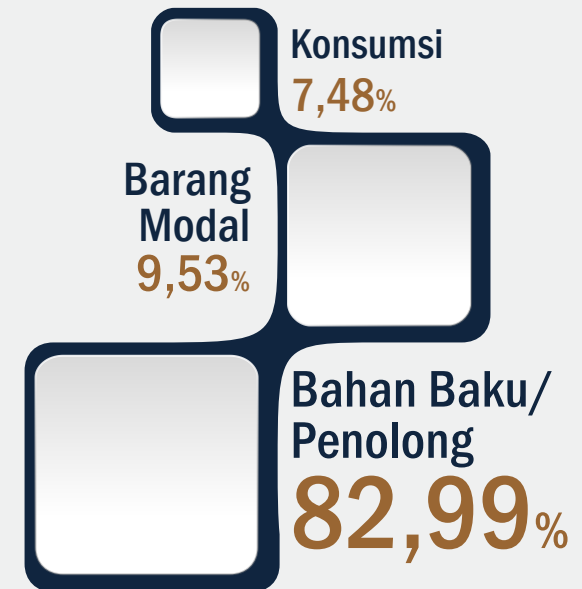


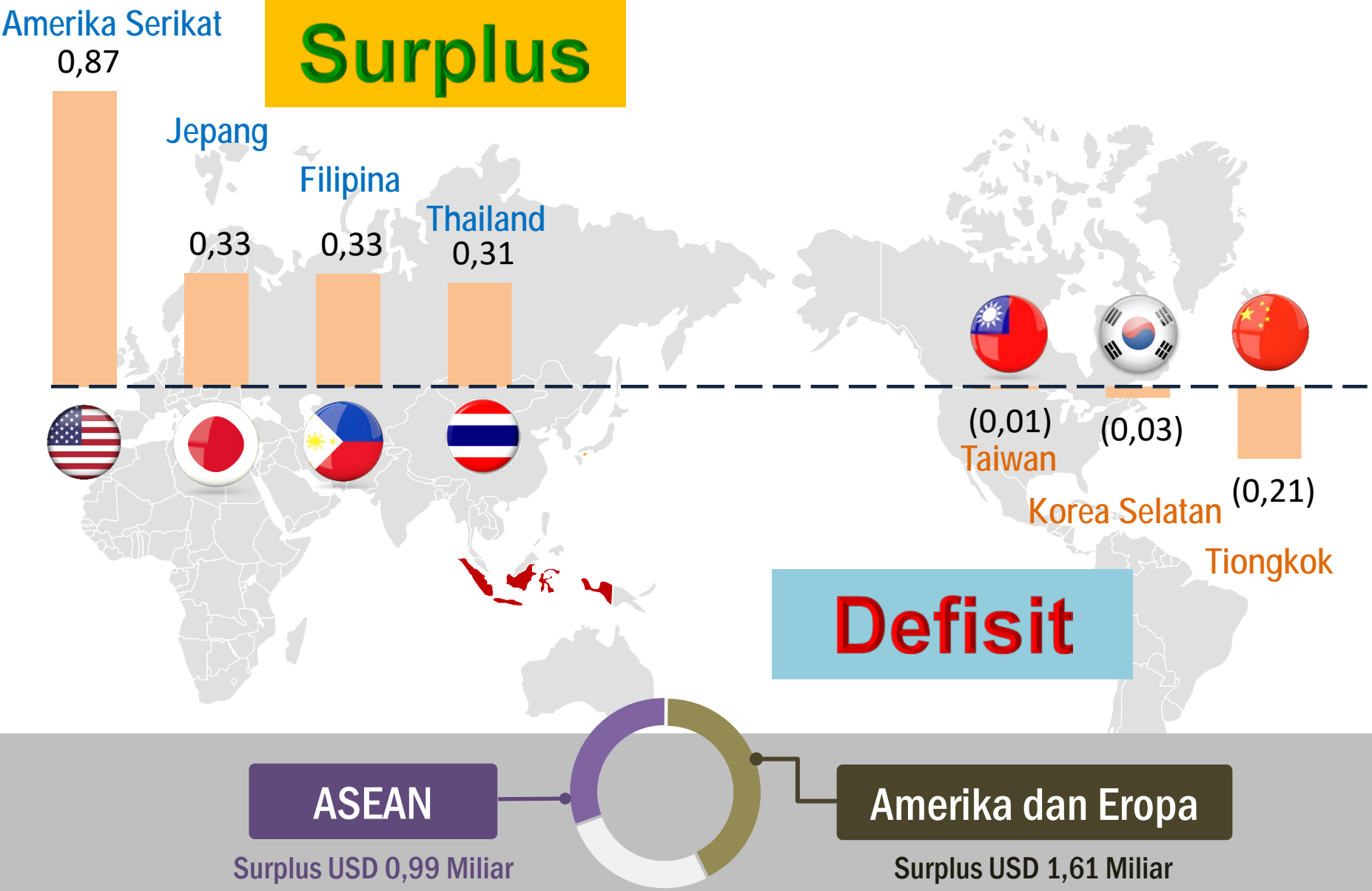
Negara Asal Penyumbang Penurunan Terbesar Februari'21 terhadap Januari'21





Struktur Penggunaan Komoditas Impor Januari-Februari 2021





PERKEMBANGAN STATISTIK TRANSPORTASI JAWA BARAT

No. 26/04/32/Th. XXIII, 1 April 2021



Perkembangan Transportasi Angkutan Udara

5 Bandara diamati: Husein Sastranegara, Kertajati, Cakrabhuwana Penggung, Nusawiru, Wiriadinata



Penumpang Penerbangan
Domestik Februari 2021

13.281 Orang



M-to-M (Feb'21-to-Jan'21)

Turun **-12,49%**



Y-on-Y (Feb'21-to-Feb'20)

Turun **-71,21%**

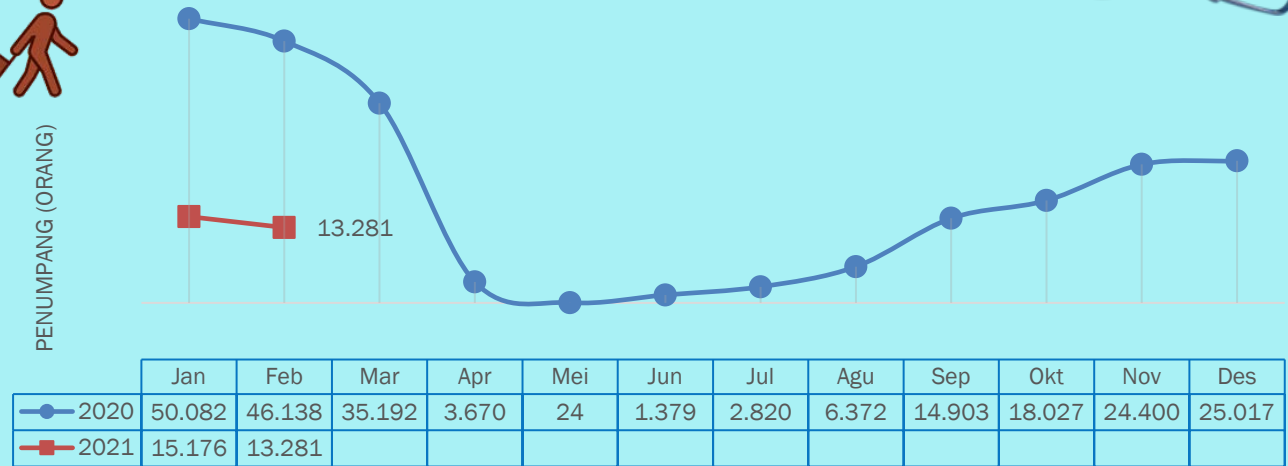


C-to-C

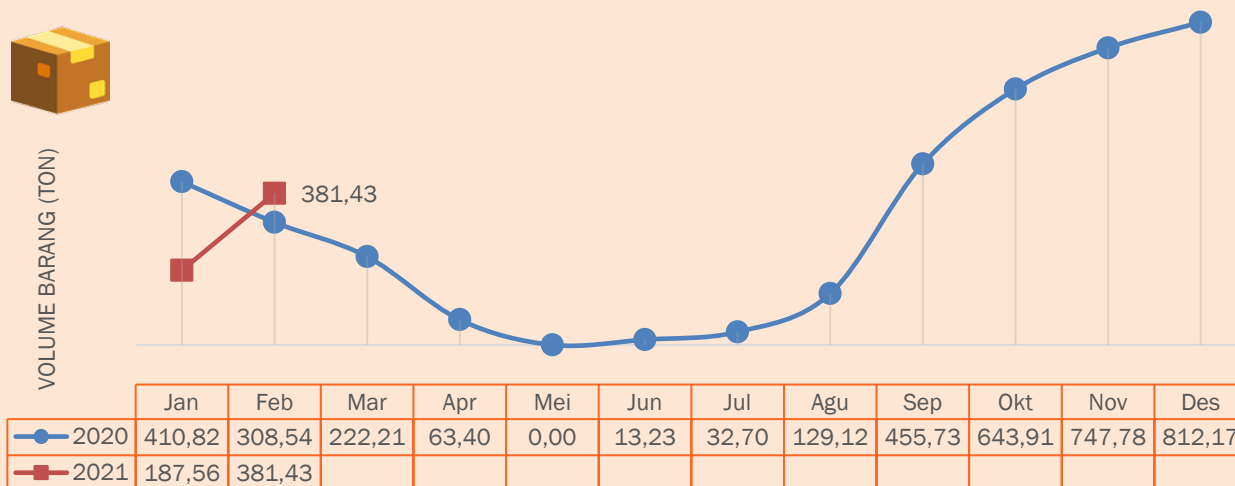
(Jan-Feb '21 to Jan-Feb'20)

Turun **-70,43%**

PENUMPANG (ORANG)



VOLUME BARANG (TON)



Muat Barang, Bagasi & Pos/Paket
Domestik Januari 2021

381,43 Ton



M-to-M (Feb'21-to-Jan'21)

Naik **103,37%**



Y-on-Y (Feb'21-to-Feb'20)

Naik **23,63%**



C-to-C

(Jan-Feb '21 to Jan-Feb'20)

Turun **-20,90%**

Perkembangan Transportasi Angkutan Laut

7 Pelabuhan diamati: Balongan, Cirebon, Eretan, Indramayu, Pamanukan, Pangandaran, Ratu



**Volume Barang & Peti Kemas
Domestik Februari 2021**

86,53 Ribu Ton

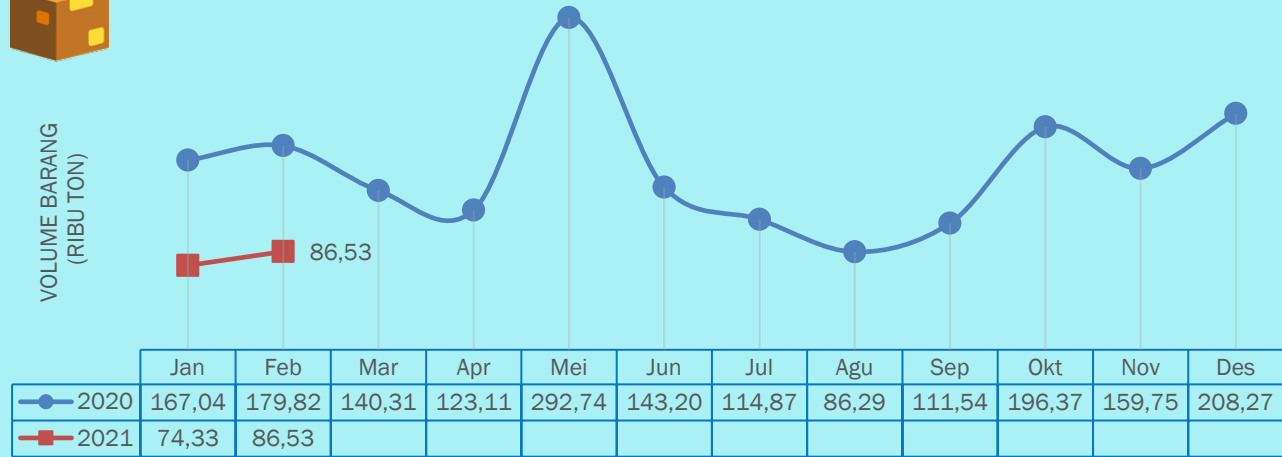
↑ M-to-M (Feb'21-to-Jan'21)
Naik **16,43%**

↓ Y-on-Y (Feb'21-to-Feb'20)
Turun **-51,88%**

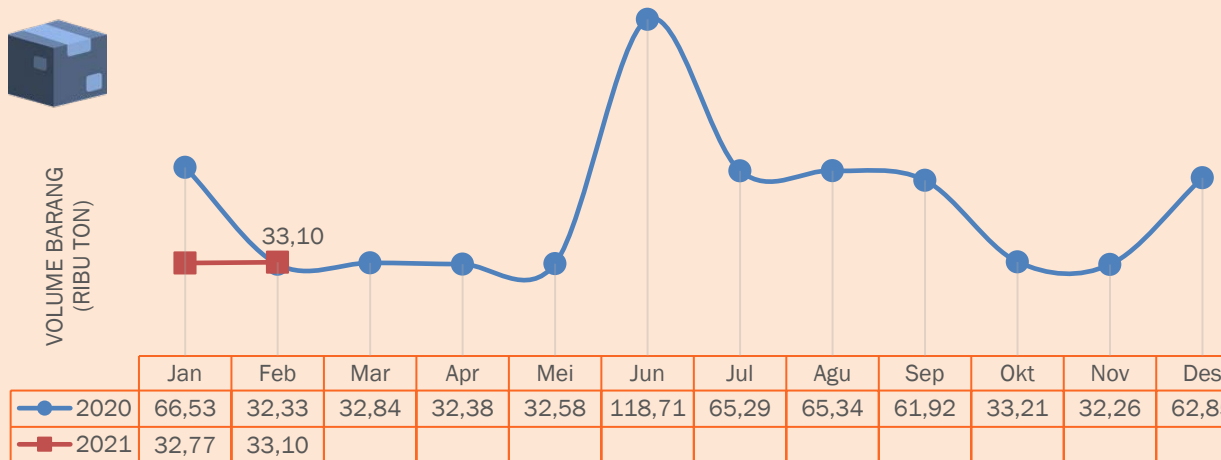
↓ C-to-C
(Jan-Feb '21 to Jan-Feb'20)
Turun **-53,62%**



VOLUME BARANG
(RIBU TON)



VOLUME BARANG
(RIBU TON)



**Volume Barang & Peti Kemas
Internasional Februari 2021**

33,10 Ribu Ton

↑ M-to-M (Feb'21-to-Jan'21)
Naik **1,01%**

↑ Y-on-Y (Feb'21-to-Feb'20)
Naik **2,40%**

↓ C-to-C
(Jan-Feb '21 to Jan-Feb'20)
Turun **-33,36%**

Perkembangan Transportasi Angkutan Kereta Api

Jawa Barat : DAOP 2 Bandung dan DAOP 3 Cirebon



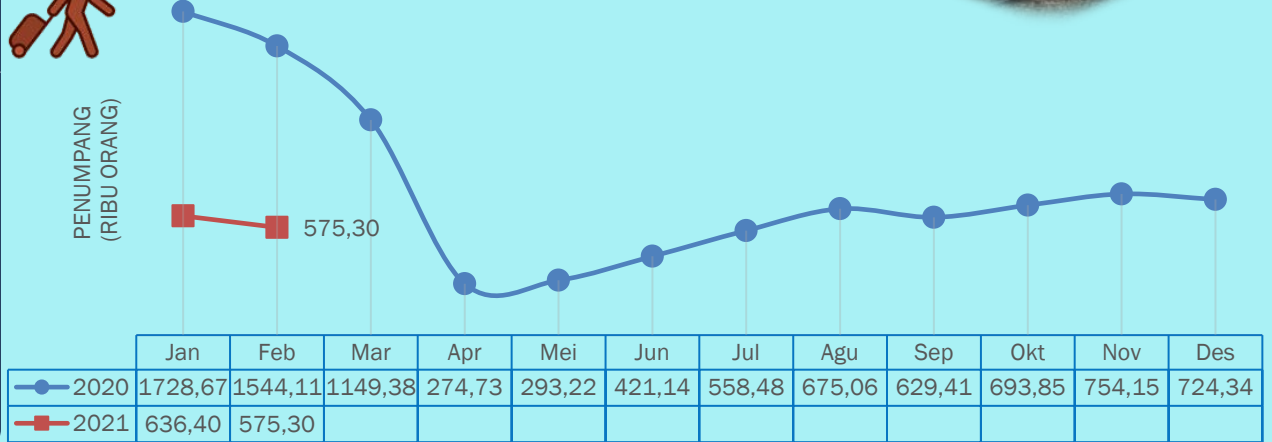
Penumpang KAI Februari 2021

575,30 Ribu Orang

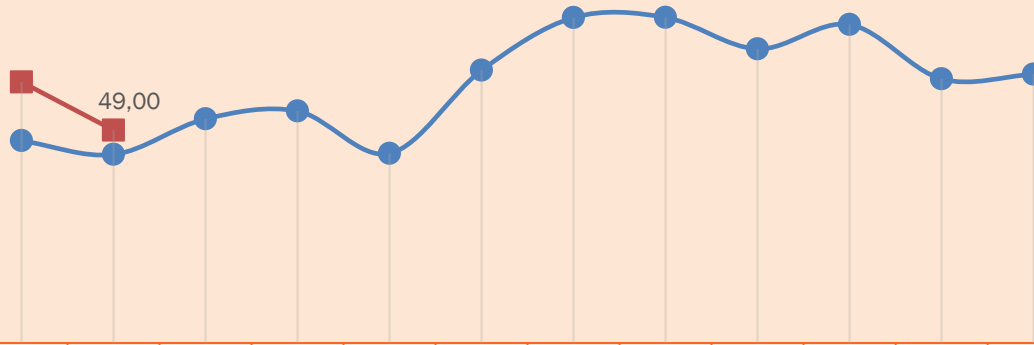
M-to-M (Feb'21-to-Jan'21)
Turun **-9,60%**

Y-on-Y (Feb'21-to-Feb'20)
Turun **-62,74%**

C-to-C
(Jan-Feb '21 to Jan-Feb'20)
Turun **-62,98%**



VOLUME BARANG
(RIBU TON)



Volume Barang KAI Februari 2021
49,00 Ribu Ton

M-to-M (Feb'21-to-Jan'21)
Turun **-18,45%**

Y-on-Y (Feb'21-to-Feb'20)
Naik **12,84%**

C-to-C
(Jan-Feb '21 to Jan-Feb'20)
Naik **21,17%**



Sensus Penduduk
September 2020

TERIMA KASIH
hatur nuhun



**Sensus
Penduduk
2020**

#MencatatIndonesia



**BADAN PUSAT STATISTIK
PROVINSI JAWA BARAT**



Jl. PHH. Mustofa No. 43 Bandung 40124



(022) 7272595; 7201696



(022) 7213572



<http://jabar.bps.go.id>



bps3200@bps.go.id

PST

pst3200@bps.go.id