



**BADAN PUSAT STATISTIK
KABUPATEN TULUNGAGUNG**



**STATISTIK
BERKUALITAS
LINTAS
INDONESIA EMAS**



BERITA RESMI STATISTIK

2 SEPTEMBER 2024

Ir. Mohammad Amin M.M

Kepala Badan Pusat Statistik
Kabupaten Tulungagung





**BADAN PUSAT STATISTIK
KABUPATEN TULUNGAGUNG**



**STATISTIK
BERKUALITAS
UNTUK
INDONESIA EMAS**

I N F L A S I

**PERKEMBANGAN INDEKS HARGA KONSUMEN (IHK)
KABUPATEN TULUNGAGUNG**

No. 15/09/3504/Th. IX, 2 September 2024

CATATAN PERISTIWA STATISTIK HARGA AGUSTUS 2024



Kenaikan Harga BBM di Seluruh SPBU RI per 10 Agustus 2024

<https://www.detik.com/jogja/bisnis/d-7482996/daftar-kenaikan-harga-bbm-per-10-agustus-2024-di-seluruh-spbu-pertamina>


PT Pertamina (Persero) kembali memperbarui harga BBM di seluruh SPBU Pertamina. Kenaikan harga tersebut diperuntukkan untuk produk Pertamina yang berlaku mulai 10 Agustus 2024.



Ketidakpastian Kondisi Politik Dunia, Emas Makin Mahal

<https://www.treasury.id/harga-emas-hari-ini-13-agustus-2024/>


Tingginya permintaan emas akibat ketidakpastian politik dunia menyebabkan harga emas hampir menyentuh All Time High di bulan Agustus 2024. Peingkatan tensi geopolitik di Timur Tengah menyebabkan investor mencari aset stabil dan aman untuk dijadikan sebagai safe haven.



Harga Bawang Merah Turun karena Stok Melimpah

<https://money.kompas.com/read/2024/08/12/163000226/badan-pangan-ungkap-biang-kerok-penyebab-harga-bawang-merah-anjlok>

Harga bawang merah pada bulan Agustus turun, bahkan brada di bawah HAP (Harga Acuan Pemerintah) pada pekan kedua Agustus. Pasokan bawang merah melimpah karena adanya panen raya di beberapa sentra produksi bawang merah.



Petani Protes Akibat Harga Tomat Anjlok

<https://surabaya.kompas.com/read/2024/08/12/181603078/prot-es-harga-anjlok-petani-bagi-bagi-tomat-gratis-di-kantor-dprd-jember>

Panen tomat berlimpah mengakibatkan harga tomat anjlok. Petani mengeluhkan harga jual tomat tidak mampu menutup biaya produksi sehingga mereka mengalami kerugian dan tidak bisa balik modal.

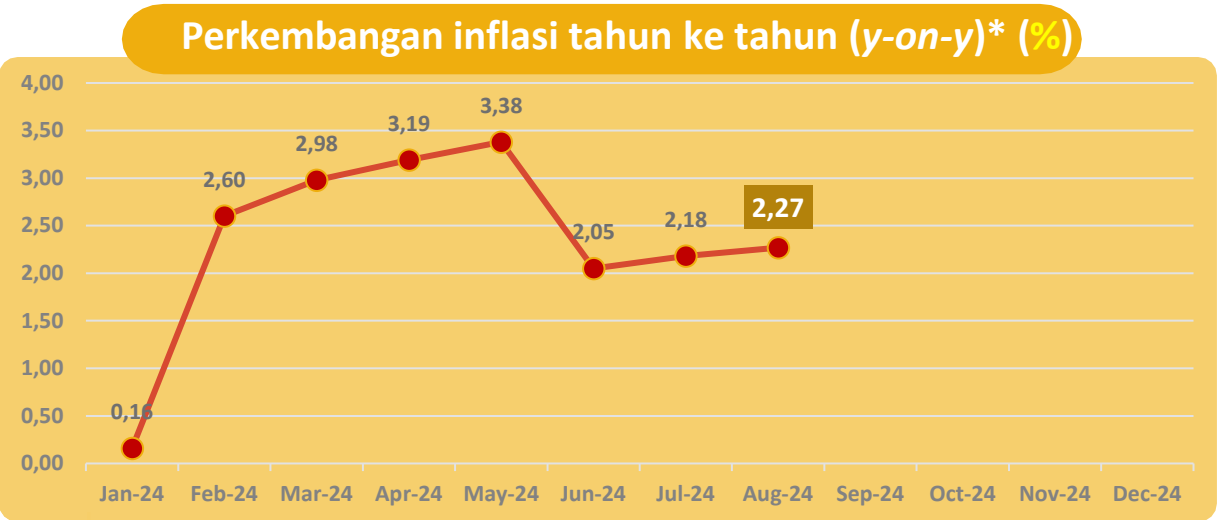
INFLASI Agustus 2024 (y-on-y)



Inflasi Bulan ke Bulan <i>Agustus 2024 terhadap Juli 2024 (m-to-m)</i>	<i>Tulungagung</i>	<i>Jatim</i>	<i>Nasional</i>
	-0,08%	-0,07%	-0,03%

Inflasi Tahun ke Tahun <i>Agustus 2024 terhadap Agustus 2023 (y-on-y)</i>	2,27%	2,05%	2,12%
---	--------------	--------------	--------------

Inflasi Tahun Kalender <i>Agustus 2024 terhadap Desember 2023 (y-to-d)</i>	0,77%	0,78%	0,87%
--	--------------	--------------	--------------



“**Inflasi (y-on-y) pada bulan Agustus 2024 sebesar 2,27 persen lebih tinggi dibandingkan dengan bulan juli 2024 yaitu 2,18 persen**”

Inflasi Berdasarkan Kelompok Pengeluaran (y-on-y, %)

Rincian	Inflasi	Andil Inflasi
Inflasi Umum	2,27	2,27
1. Makanan, Minuman, dan Tembakau	4,76	1,64 🏆
2. Pakaian dan Alas Kaki	2,18	0,12 🏆
3. Perumahan, Air, Listrik, dan Bahan Bakar Rumah Tangga	-0,25	-0,03 🏆
4. Perlengkapan, Peralatan, dan Pemeliharaan Rutin Rumah Tangga	1,17	0,05 🏆
5. Kesehatan	0,08	~0 🏆
6. Transportasi	0,61	0,07 🏆
7. Informasi, Komunikasi, dan Jasa Keuangan	-1,20	-0,05 🏆
8. Rekreasi, Olahraga, dan Budaya	1,73	0,04 🏆
9. Pendidikan	0,87	0,04 🏆
10. Penyediaan Makanan dan Minuman/Restoran	0,33	0,04 🏆
11. Perawatan Pribadi dan Jasa Lainnya	5,33	0,35 🏆

Keterangan : ~0 = Data sangat kecil/ mendekati nol

**) Mulai Januari 2024 perhitungan IHK menggunakan tahun dasar 2022=100*

INFLASI Agustus 2024 (*m-to-m*)



Inflasi Bulan ke Bulan

Agustus 2024 terhadap Juli 2024 (*m-to-m*)

Tulungagung

-0,08%

Jatim

-0,07%

Nasional

-0,03%

Inflasi Tahun ke Tahun

Agustus 2024 terhadap Agustus 2023 (*y-on-y*)

2,27%

2,05%

2,12%

Inflasi Tahun Kalender

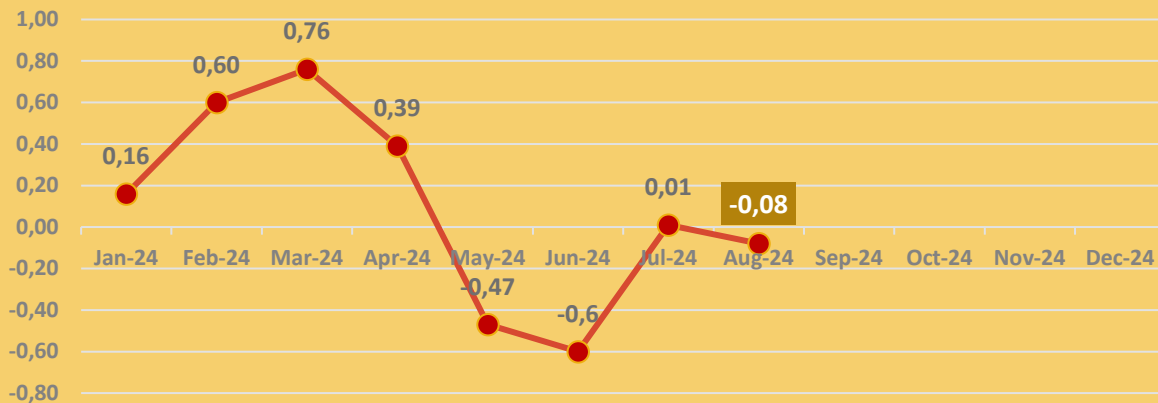
Agustus 2024 terhadap Desember 2023 (*y-to-d*)

0,77%

0,78%

0,87%

Perkembangan inflasi tahun ke tahun (*m-to-m*)* (%)



“ Pada Agustus 2024, Kabupaten Tulungagung mengalami deflasi sebesar **0,08 persen** (*m-to-m*)

Inflasi Berdasarkan Kelompok Pengeluaran (*m-to-m*, %)

Rincian	Inflasi	Andil Inflasi
Inflasi Umum	-0,08	-0,08
1. Makanan, Minuman, dan Tembakau	-0,48	-0,18 🏆
2. Pakaian dan Alas Kaki	0,11	0,01 🥉
3. Perumahan, Air, Listrik, dan Bahan Bakar Rumah Tangga	0,02	~0 🥈
4. Perlengkapan, Peralatan, dan Pemeliharaan Rutin Rumah Tangga	-0,08	~0 🥈
5. Kesehatan	~0	~0 🥈
6. Transportasi	0,38	0,04 🥉
7. Informasi, Komunikasi, dan Jasa Keuangan	~0	~0 🥈
8. Rekreasi, Olahraga, dan Budaya	0,34	0,01 🥉
9. Pendidikan	0,12	0,01 🥉
10. Penyediaan Makanan dan Minuman/Restoran	~0	~0 🥈
11. Perawatan Pribadi dan Jasa Lainnya	0,42	0,03 🥉

Keterangan : ~0 = Data sangat kecil/ mendekati nol

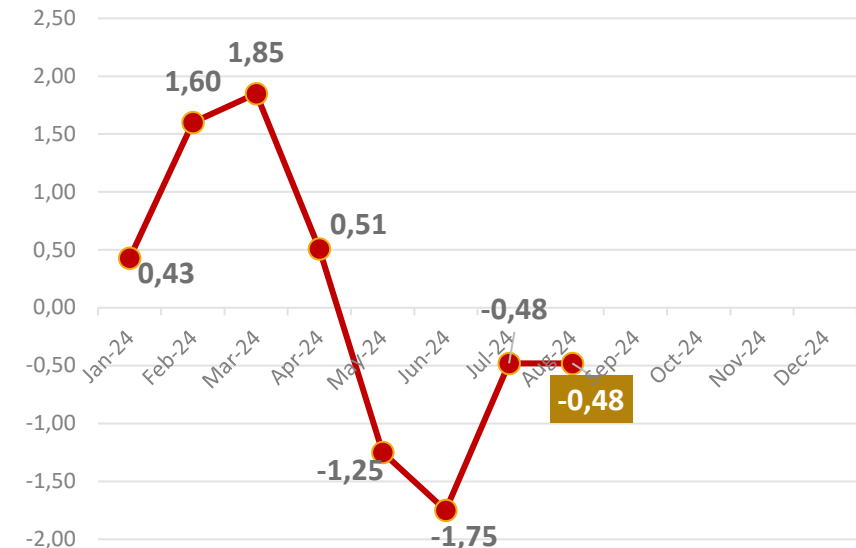
*) Mulai Januari 2024 perhitungan IHK menggunakan tahun dasar 2022=100



INFLASI BERDASARKAN KELOMPOK PENGELUARAN

	Inflasi			Andil Inflasi		
	(m-to-m)	(y-to-d)	(y-on-y)	(m-to-m)	(y-to-d)	(y-on-y)
Inflasi Umum	-0.08	0.77	2.27	-0.08	0.77	2.27
1. Makanan, Minuman, dan Tembakau	-0.48	0.37	4.76	-0.18	0.13	1.64
2. Pakaian dan Alas Kaki	0.11	2.01	2.18	0.01	0.11	0.12
3. Perumahan, Air, Listrik, dan Bahan Bakar Rumah Tangga	0.02	0.12	-0.25	0.00	0.01	-0.03
4. Perlengkapan, Peralatan, dan Pemeliharaan Rutin Rumah Tangga	-0.08	1.09	1.17	0.00	0.05	0.05
5. Kesehatan	0.00	0.34	0.08	0.00	0.01	0.00
6. Transportasi	0.38	0.61	0.61	0.04	0.07	0.07
7. Informasi, Komunikasi, dan Jasa Keuangan	0.00	-0.06	-1.20	0.00	0.00	-0.05
8. Rekreasi, Olahraga, dan Budaya	0.34	2.52	1.73	0.01	0.06	0.04
9. Pendidikan	0.12	0.87	0.87	0.01	0.04	0.04
10. Penyediaan Makanan dan Minuman/Restoran	0.00	0.31	0.33	0.00	0.03	0.04
11. Perawatan Pribadi dan Jasa Lainnya	0.42	3.93	5.33	0.03	0.26	0.35

Perkembangan Inflasi (m-to-m) Kelompok Makanan, Minuman, dan Tembakau (2022=100, %)

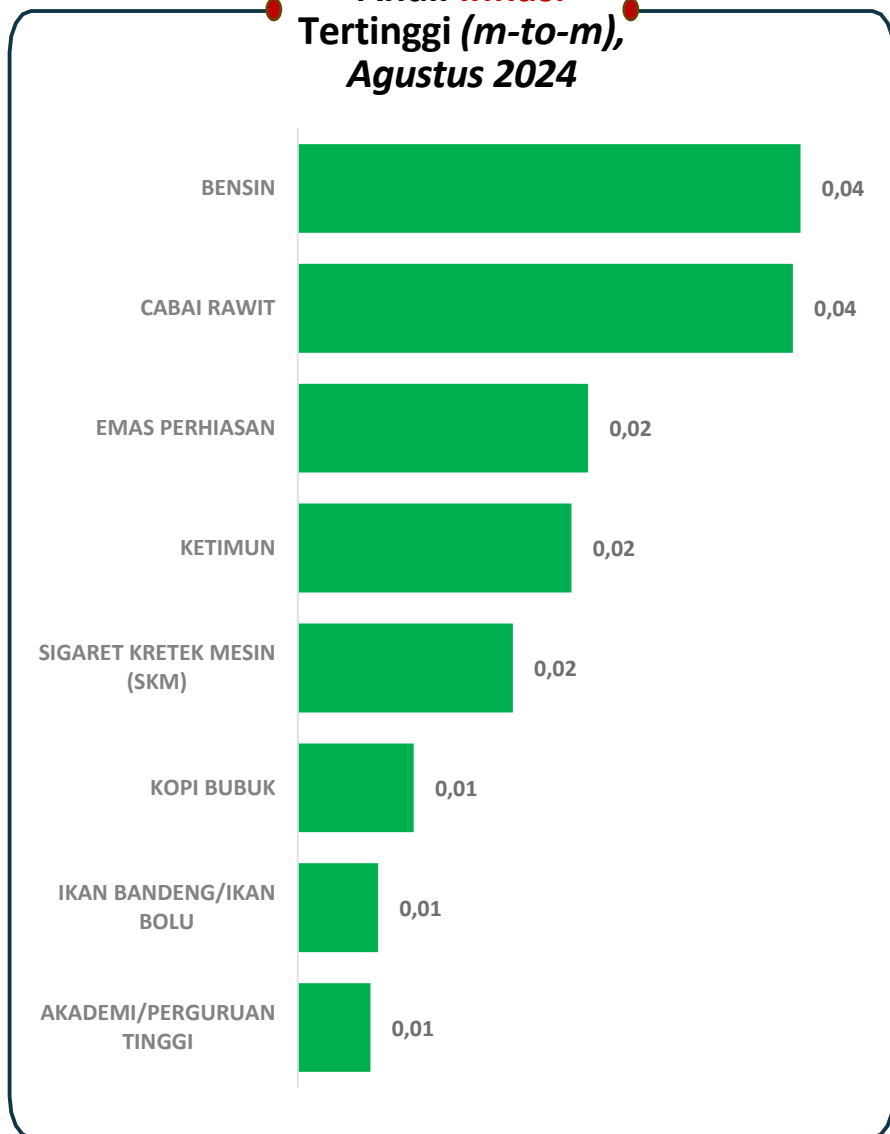


Kelompok makanan, minuman, dan tembakau mempunyai andil yang **paling tinggi** terhadap inflasi tahun ke tahun Kab. Tulungagung pada Agustus 2024. Namun pada inflasi bulan ke bulan kelompok ini memberikan andil deflasi **paling dalam** terhadap inflasi bulan ke bulan Kab. Tulungagung pada Agustus 2024. Dimana nilai deflasi yang terjadi pada kelompok ini sama dengan nilai deflasi pada bulan Juli 2024 lalu sebesar 0,48 persen.



INFLASI BERDASARKAN KOMODITAS

Komoditas dengan
Andil **Inflasi**
Tertinggi (*m-to-m*),
Agustus 2024



Komoditas dengan
Andil **Deflasi**
Tertinggi (*m-to-m*),
Agustus 2024

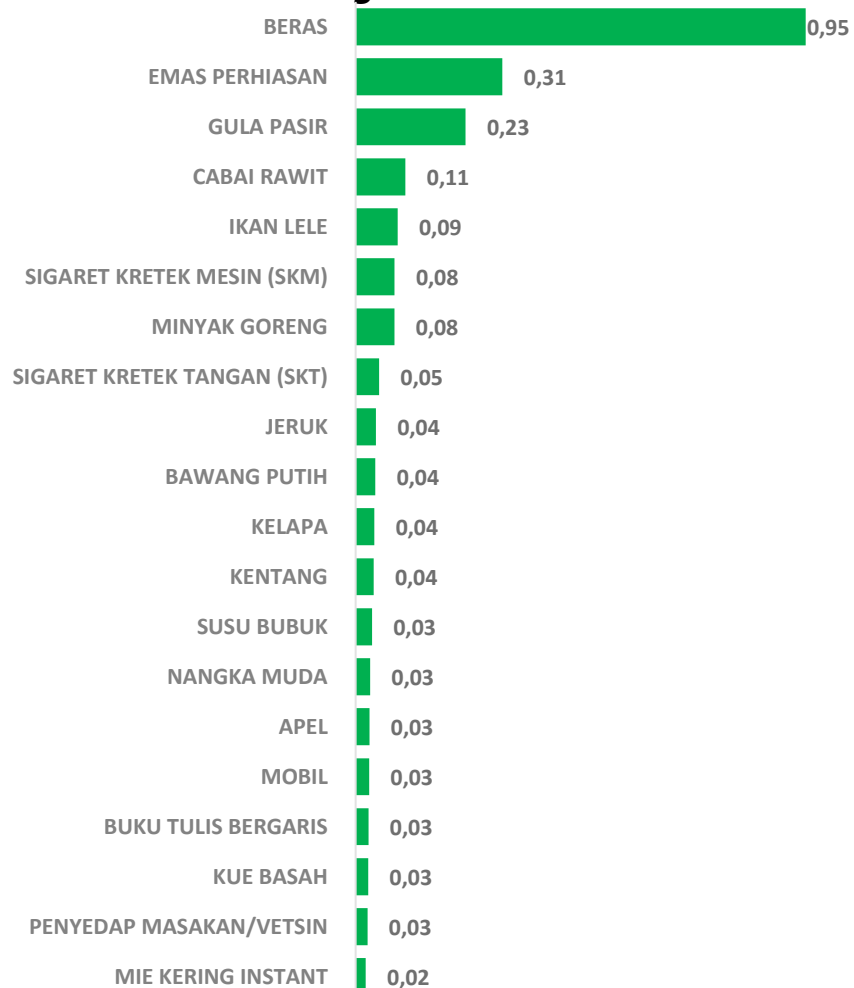


- ▶ Inflasi yang terjadi pada Agustus 2024 (*m-to-m*) utamanya disebabkan oleh komoditas **bensin** yang memiliki andil sebesar 0,04 persen, diikuti oleh **cabai rawit** sebesar 0,04 persen dan **emas perhiasan** sebesar 0,02 persen.
- ▶ **Bawang merah** merupakan komoditas penyumbang deflasi Agustus 2024 (*m-to-m*) terbesar yang memiliki andil sebesar 0,06 persen, diikuti oleh **tomat** sebesar 0,04 persen dan **telur ayam ras** sebesar 0,04 persen.

INFLASI BERDASARKAN KOMODITAS

Komoditas dengan Andil Inflasi

Tertinggi (y-on-y), Agustus 2024



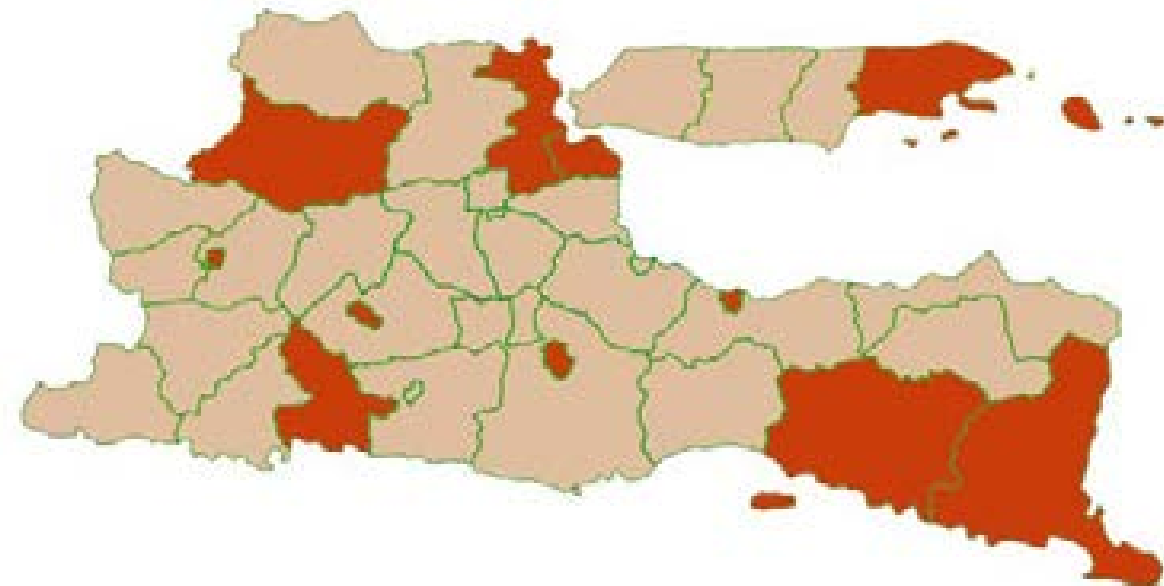
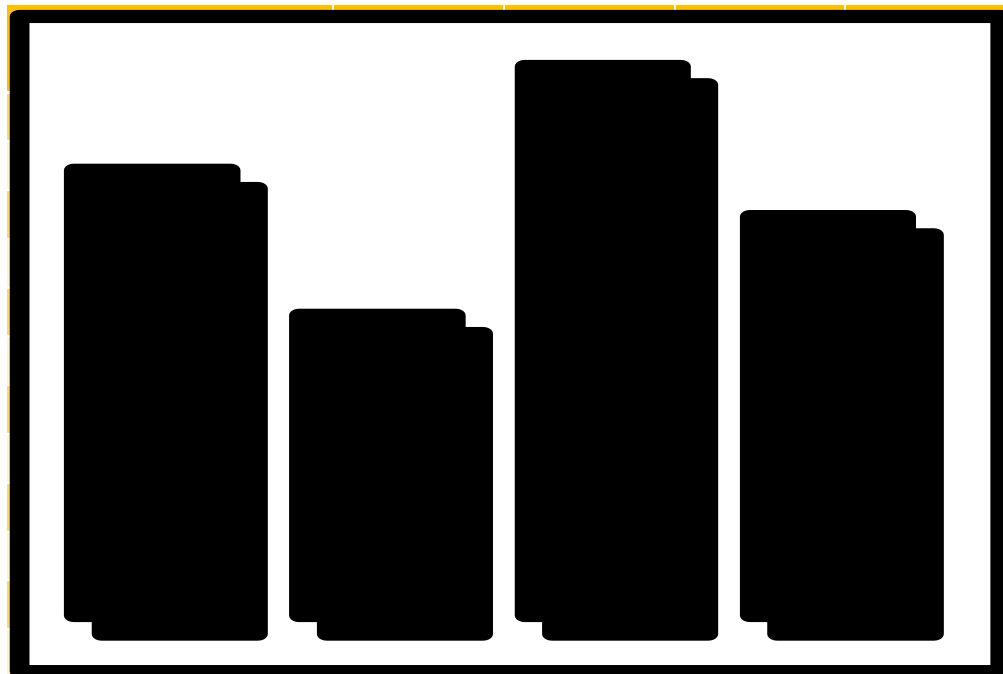
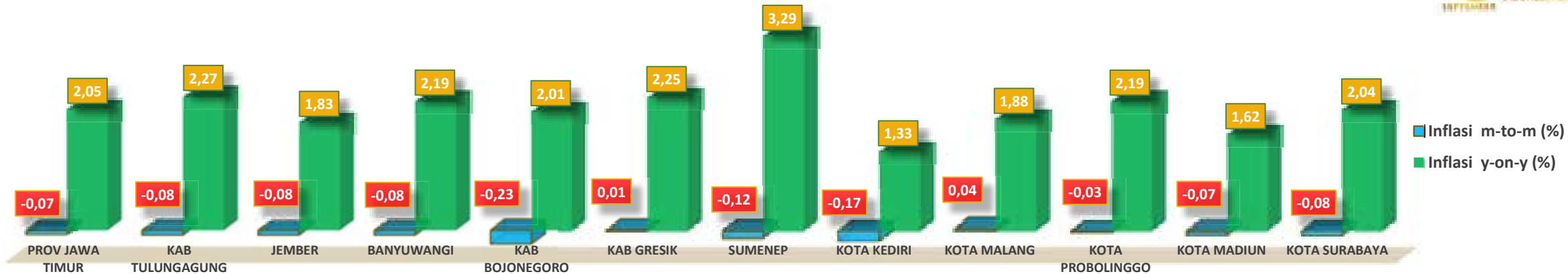
Komoditas dengan Andil Deflasi

Tertinggi (y-on-y), Agustus 2024



- ▶ Inflasi yang terjadi pada Agustus 2024 (y-on-y) utamanya disebabkan oleh komoditas **beras** yang memiliki andil sebesar 0,95 persen, diikuti oleh **emas perhiasan** sebesar 0,31 persen dan **gula pasir** sebesar 0,23 persen.
- ▶ **Telur Ayam Ras** merupakan komoditas penyumbang deflasi Agustus 2024 (y-on-y) terbesar yang memiliki andil sebesar 0,13 persen, diikuti oleh **daging ayam ras** sebesar 0,09 persen,

INFLASI ANTARKOTA DI JAWA TIMUR AGUSTUS 2024



“ Tingkat inflasi m-to-m tertinggi terjadi di **Kota Malang** sebesar **0,04 persen** dan deflasi terendah terjadi di **kabupaten bojonegoro** sebesar **0,23 persen**. Tingkat inflasi y-on-y tertinggi terjadi di **Sumenep** sebesar **3,29 persen** dan inflasi terendah terjadi di **Kota Kediri** sebesar **1,33 persen**. ”

RINGKASAN INFLASI AGUSTUS 2024



Pada bulan Agustus 2024, terjadi deflasi *m-to-m* sebesar **0,08%**, inflasi *y-on-y* sebesar **2,27%**, dan inflasi *y-to-d* sebesar **0,77%**



Penyumbang utama inflasi bulan Agustus 2024 secara *m-to-m* adalah kelompok **Transportasi** yang memberikan andil sebesar **0,04%**. Sementara itu penyumbang utama deflasi yaitu kelompok **Makanan, Minuman dan Tembakau** sebesar **0,18%**. Komoditas penyumbang inflasi diantaranya **bensin, cabai rawit, dan emas perhiasan**, sedangkan komoditas penyumbang deflasi diantaranya **bawang merah, tomat, telur ayam ras**.



Penyumbang utama inflasi bulan Agustus 2024 secara *y-on-y* adalah Kelompok **Makanan, Minuman dan Tembakau** dengan andil **1,64%**, Komoditas penyumbang utama inflasi diantaranya **beras, emas perhiasan, dan gula pasir**



BADAN PUSAT STATISTIK
KABUPATEN TULUNGAGUNG



STATISTIK
BERKUALITAS
UNTUK
INDONESIA EMAS

Terimakasih

BAHAN TAYANG DAN NASKAH BRS DAPAT
DIUNDUH MELALUI TAUTAN BERIKUT:

<https://tulungagungkab.bps.go.id/pressrelease>



www.tulungagungkab.bps.go.id

