



KATALOG BPS : 6104.12

STATISTIK INDUSTRI

MANUFACTURING STATISTICS

2002

**KARAKTERISTIK PENTING
INDUSTRI BESAR DAN SEDANG**
*Main Characteristic Of Large and Medium
Manufacturing Industries*

BPS

BADAN PUSAT STATISTIK PROPINSI SUMATERA UTARA

STATISTIK INDUSTRI BESAR DAN SEDANG SUMATERA UTARA TAHUN 2002

*Statistic of Large and medium Manufacturing industries At North Sumatera,
2002*

Karakteristik Penting Industri Besar Dan Sedang
Main Characteristic of Large And Medium Manufacturing Industries

ISBN. 970.467.118.1

Katalog/Catalog BPS: 6104.12

Naskah / *Manuscript*

Bidang Statistik Produksi Seksi Statistik Industri

Production Statistics Division Industrial Statistics Section

Gambar Kulit / *Cover Design* :

Bidang Statistik Produksi Seksi Statistik Industri

Production Statistics Division Industrial Statistics Section

Diterbitkan Oleh / *Published By* :

Badan Pusat Statistik Propinsi Sumatera Utara

BPS Statistics Of Sumatera Utara Province

Boleh dikutip dengan menyebut sumbernya

May be cited with reference to the source

KATA PENGANTAR

Publikasi Statistik Industri Sumatera Utara Tahun 2002 ini merupakan terbitan rutin buku statistik industri. Data yang disajikan dalam penerbitan ini hanya mencakup data industri pengolahan golongan besar dan sedang keadaan tahun 2002, yang pencacahannya dilakukan pada bulan Januari – Desember 2003.

Pada Publikasi ini disajikan beberapa karakteristik pokok industri, seperti : jumlah perusahaan, jumlah tenaga kerja, pengeluaran tenaga kerja, jual beli barang modal tetap, biaya input, nilai output, nilai tambah (harga pasar), pajak tidak langsung dan nilai tambah (biaya faktor produksi).

Mudah-mudahan Publikasi ini dapat lebih melengkapi informasi dari sektor industri pengolahan. Pada kesempatan ini perkenankan kami mengucapkan terima kasih dan penghargaan yang sebesar-besarnya kepada para pengusaha yang telah membantu lancarnya pelaksanaan Survei Tahunan Perusahaan Industri Besar dan Sedang ini.

Medan, September 2004

Kepala Badan Pusat Statistik
Propinsi Sumatera Utara

H. M. Nasir Syarbaini, SE
NIP. 340003769

DAFTAR ISI

	Halaman
Kata Pengantar	i
Daftar Isi	ii
Daftar tabel	iii
Daftar Grafik	iv
I. Penjelasan Umum	1
2.1. Konsep dan Definisi	1
2.2. Metode pengumpulan data	2
2.3. Ruang lingkup	2
2.4. Penggunaan Klasifikasi Industri	2
II. Ulasan singkat	3
1.1 Peranan Industri Besar dan Sedang Sektor Pengolahan di Sumatera Utara	3
1.2 Banyaknya perusahaan Industri Besar dan Sedang Sektor Pengolahan di Sumatera Utara	4
1.3 Jumlah tenaga kerja dan upah/gaji	4
1.4 Nilai produksi	5
1.5 Nilai tambah	5
1.6 Rasio input terhadap output	6
III. Tabel-tabel	
IV. Grafik-Grafik	

Daftar Tabel

KKI/ISIC	URAIAN / DESCRIPTION	HALAMAN / PAGE
(1)	(2)	(3)
Total	KKI Total secara keseluruhan Industri Besar dan Sedang <i>Manufacturing Industries Of Large and Medium By Total ISIC</i>	7
151	Industri Pengolahan dan Pengawetan Daging, Ikan, Buah-buahan, Sayuran, Minyak dan Lemak <i>Manufacture of Processing and Preserving Of Meat, Fish, Fruits, Vegetables, Oil and Fat</i>	8
152,153	Industri Susu dan Makanan dari Susu, Penggilingan Padi-padian, Tepung dan Makanan Ternak <i>Manufacture of Powdered, Condensed and Preserved Milk and Food Primarily Made Of Milk, Rice Milling, Wheat Flour and Animal Feeds</i>	9
154	Industri Makanan Lainnya <i>Manufacture Of Food nec</i>	10
155	Industri Minuman <i>Manufacture of Drink</i>	11
160	Industri Pengolahan Tembakau <i>Manufacture of Processed Tobacco</i>	12
171	Industri Pemintalan Pertenunan, Pengolahan Akhir Tekstil <i>Manufacture of Spinning Mills, Weaving, Mills, Finished Textile</i>	13
172	Industri Barang Jadi Tekstil dan Permadani <i>Manufacture of Made Up Textile Article, Carpets and Rugs.</i>	14
173	Industri Perajutan <i>Manufacture of Knitted Textile</i>	15
181	Industri Pakaian Jadi, Kecuali Untuk Pakaian Jadi Berbulu <i>Manufacture of Wearing Apparel</i>	16
191	Industri Kulit dan Barang dari Kulit <i>Manufacture of Leather and Products of Leather</i>	17
192	Industri Alas Kaki <i>Manufacture of Foot Wear</i>	18
201	Industri Penggergajian dan Pengawetan Kayu <i>Manufacture of Sawmill and preserved wood</i>	19
202	Industri Barang-Barang dari Kayu <i>Manufacture of Other Goods Made of wood</i>	20
210	Industri Kertas, Barang dari Kertas dan sejenisnya <i>Manufacture of Paper and Paper Products</i>	21
221	Industri Penerbitan <i>Manufacture of Publishing</i>	22
222	Industri Percetakan dan Kegiatan yang Berkaitan dengan Pencetakan <i>Manufacture of Printing and other activities related to printing</i>	23

KKI/SIC	URAIAN / DESCRIPTION	HALAMAN / PAGE
(1)	(2)	(3)
232,241	Industri Pengilangan Minyak Bumi, Pengolahan Gas Bumi, Industri Barang-Barang dari Hasil Pengilangan Minyak Bumi, dan Bahan kimia industri <i>Manufacture of Petroleum Refineries, Gas Refineries, Products of Petroleum Refineries, Struktural Basic Industri</i>	24
242	Industri Barang-Barang Kimia Lainnya <i>Manufacture of Chemical nec</i>	25
251	Industri Karet dan Barang dari Karet <i>Manufacture of Rubber and Products of Rubber</i>	26
252	Industri Barang dari Plastik <i>Manufacture of Plastic Products</i>	27
261	Industri Gelas dan Barang dari Gelas <i>Manufacture of Glass and Glass Products nec</i>	28
262,263	Industri Barang-Barang dari Gelas, dan Pengolahan Tanah Liat <i>Manufacture of Products porcelain, and clay</i>	29
264,265, 266	Semen, Kapur, dan Gips, Barang-barang dari Asbes <i>Manufacture of Cement, Lime Plester, ands Gips, Struktural Asbestos</i>	30
271	Industri Logam Dasar Besi dan Baja <i>Manufacture of Iron and Steel Industries</i>	31
272	Industri Logam Dasar Bukan Besi <i>Manufacture of Non Ferrons Metal Basic Industries</i>	32
273	Industri Pengecoran Logam <i>Manufacture of Non Ferrous Metal Smelling Industries</i>	33
281	Industri Barang-Barang dari Logam Kecuali Mesin dan Peralatannya <i>Manufacture of Fabricated Metal products, Tank, Engine</i>	34
289	Industri Barang Logam lainnya dan Kegiatan Jasa Pembuatan Barang-Barang dari Logam <i>Manufacture of Fabricated Metal Products nec, Supporting Services For Processing of Metal</i>	35
291	Industri Mesin-Mesin Umum <i>Manufacture of General Purpose Machine</i>	36
292,293	Industri Mesin-Mesin untuk Keperluan Khusus, Alat-alat Pemanas Tanpa Listrik & Peralatan Rumah Tangga Dengan Menggunakan Listrik <i>Manufacture of Special Purpose Machinery, Non Electric Store ooking Range and Household With Electrical Appliances</i>	37
311,312	Industri Motor Listrik, Generator, Transformator, Peralatan dan pendistribusian, arus listrik <i>Manufacture of Electric Motors, Generations, and Transformator, Rectifier and Voltage Stabilizers</i>	38

KKI/SIC	URAIAN / DESCRIPTION	HALAMAN / PAGE
(1)	(2)	(3)
313,314,	Industri Kabel Listrik dan Telepon Akumulator listrik dan Batu baterai, Bola lampu pijar dan lampu penerangan <i>Manufacture of electric and Telephon Cables, Electrical Accumulator and Dry Cell Batteries, Bulb and Spot Light</i>	39
319,323, 333	Industri Radio, Televisi, Alat-Alat Rekaman Suara dan Gambar dan Sejenisnya, peralatan kedokteran, peralatan untuk mengukur, memeriksa, menguji dan bagian lainnya kecuali alat-alat optik <i>Manufacture of Radio, TV reciver, sound and video recording and ascosiates goods, Medical, Non Electric Instrument and Appliance For Measuring nec exep optical</i>	40
342,343	Industri Karoseri Kendaraan Bermotor Roda Empat atau lebih, perlengkapan dan komponen kendaraan bermotor roda empat atau lebih <i>Manufacture of Motor Vehicle Bodies, Motor Vehicle Bodies</i>	41
351	Industri Pembuatan dan Perbaikan Kapal dan Perahu <i>Manufacture of Building and Repair of Ships and Boats</i>	42
359	Industri Alat Angkut Lainnya <i>Manufacture of Other Transport Equipment nec</i>	43
361	Industri Furnitur <i>Manufacture of Furniture</i>	44
369	Industri Pengolahan lainnya <i>Other manufacturing of Industries nec</i>	45
371,372	Industri Daur Ulang Barang-barang Logam dan Bukan Logam <i>Manufacture of Recycling of Metal and Non Metal Waste and Scrap</i>	46

Daftar Grafik

	Halaman
Grafik 1 :Peranan Industri Pengolahan terhadap PDRB Sumatera Utara Tahun 2002	1
Grafik 2 :Perkembangan Jumlah Perusahaan Industri Besar dan Sedang Di Sumatera Utara Tahun 1995 – 2002	47
Grafik 3 :Persentase Perusahaan Industri Besar dan Sedang Menurut Status Permodalan Di Sumatera Utara Tahun 2002	48
Grafik 4 :Perkembangan Jumlah Tenaga Kerja Pada Perusahaan Industri Besar dan Sedang Di Sumatera Utara Tahun 1995 – 2002	49
Grafik 5 :Perkembangan Biaya Input Perusahaan Industri Besar dan Sedang Di Sumatera Utara Tahun 1995 – 2002	50
Grafik 6 :Perkembangan Nilai Output Perusahaan Industri Besar dan Sedang Di Sumatera Utara Tahun 1995 – 2002	51
Grafik 7 :Perkembangan Nilai Tambah Perusahaan Industri Besar dan Sedang Di Sumatera Utara Tahun 1995 – 2002	52
Grafik 8 :Persentase Banyaknya Perusahaan Industri Besar dan Sedang Menurut Golongan Pokok Industri Di Sumatera Utara Tahun 2002	53
Grafik 9 :Persentase Banyaknya Tenaga Kerja Pada Perusahaan Industri Besar dan Sedang Menurut Golongan Pokok Industri Di Sumatera Utara Tahun 2002	54
Grafik 10 :Persentase Nilai Tambah Perusahaan Industri Besar dan Sedang Menurut Golongan Pokok Industri Di Sumatera Utara Tahun 2002	55
Grafik 11 :Produktivitas Tenaga Kerja Pada Perusahaan Industri Besar dan Sedang Menurut Golongan Pokok Industri Di Sumatera Utara Tahun 2002	56
Grafik 12 :Ratio Input Terhadap Output Pada Perusahaan Industri Besar dan Sedang Menurut Golongan Pokok Industri Di Sumatera Utara Tahun 2002	57

BAB I

PENJELASAN UMUM

2.1 Konsep dan definisi

- ❖ **Industri pengolahan** adalah suatu kegiatan ekonomi yang melakukan kegiatan mengubah suatu barang dasar secara mekanis, kimia atau dengan tangan sehingga menjadi barang jadi atau setengah jadi dan atau barang yang kurang nilainya menjadi barang yang lebih tinggi nilainya, dan sifatnya lebih dekat kepada pemakai akhir. Termasuk dalam kegiatan ini adalah kegiatan jasa industri dan pekerjaan perakitan (*assembling*).
- ❖ **Jasa industri** adalah kegiatan industri yang melayani keperluan pihak lain. Pada kegiatan ini bahan baku disediakan oleh pihak lain sedangkan pihak pengolah hanya melakukan pengolahannya dengan mendapat imbalan sejumlah uang atau barang sebagai balas jasa (upah makloon), misalnya perusahaan penggilingan padi yang melakukan kegiatan menggiling padi/gabah petani dengan balas jasa yang diperhitungkan secara bagi hasil.
- ❖ **Perusahaan atau usaha industri** adalah suatu unit (kesatuan) usaha yang melakukan kegiatan ekonomi, bertujuan menghasilkan barang atau jasa, terletak pada suatu bangunan atau lokasi tertentu dan mempunyai catatan administrasi tersendiri mengenai produksi dan struktur biaya serta ada seorang atau lebih yang bertanggungjawab atas usaha tersebut.

Perusahaan industri pengolahan dibagi dalam 4 golongan, yaitu sebagai berikut :

1. Industri besar : tenaga kerja 100 orang atau lebih
2. Industri sedang : tenaga kerja 20 – 99 orang
3. Industri kecil : tenaga kerja 5 – 19 orang
4. Industri rumahtangga : tenaga kerja 1-4 orang.

Penggolongan sektor industri pengolahan semata-mata hanya didasarkan kepada banyaknya tenaga kerja yang bekerja di perusahaan industri tersebut, tanpa

memperhatikan apakah perusahaan itu menggunakan mesin tenaga atau tidak, serta tanpa memperhatikan besarnya modal perusahaan itu.

2.2 Metode pengumpulan data

Pelaksanaan survei industri Industri Besar dan Sedang Tahun 2002 ini dilakukan dengan cara memberikan daftar pertanyaan (kuesioner) kepada semua perusahaan industri yang tergolong besar dan sedang yang tercatat dalam direktori BPS. Jadi pencacahan dalam survei ini dilakukan secara lengkap (*complete enumeration*).

2.3 Ruang lingkup

Perusahaan industri yang dicakup dalam survei ini adalah perusahaan industri besar dan sedang yang berada di semua Kabupaten/Kota di Sumatera Utara, yaitu perusahaan Industri Pengolahan yang mempunyai tenaga kerja 20 orang atau lebih, dan termasuk perusahaan industri yang baru mulai memproduksi secara komersial pada tahun 2002.

2.4 Penggunaan Klasifikasi Industri

Klasifikasi industri yang digunakan dalam survei ini adalah klasifikasi yang berdasar kepada INTERNATIONAL STANDARD INDUSTRIAL CLASSIFICATION OF ALL ECONOMIC ACTIVITIES (ISIC) revisi 3, yang telah disesuaikan dengan kondisi di Indonesia dengan nama KLASIFIKASI LAPANGAN USAHA INDONESIA (KLUI). Pada publikasi 2002 ini terdapat 959 jenis industri dimulai dari kode 151 sampai 372.

Walaupun demikian, kode lapangan usaha dari suatu perusahaan pada ISIC baru ini masih ditentukan berdasarkan produksi utamanya, yaitu jenis komoditas yang dihasilkan dengan nilai paling besar. Apabila suatu perusahaan industri menghasilkan 2 jenis komoditas atau lebih dengan nilai yang sama maka produksi utama adalah komoditi yang dihasilkan dengan kuantitas

BAB II

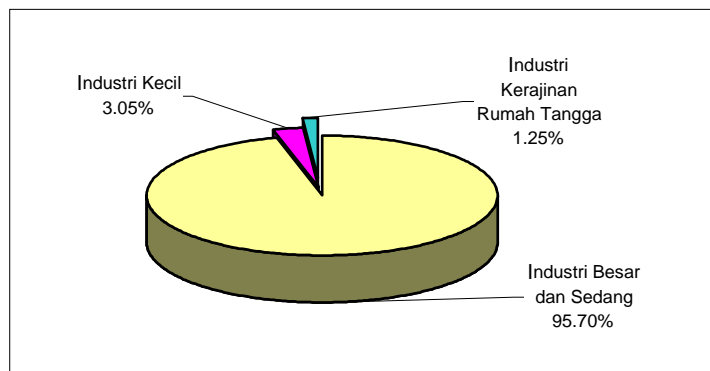
ULASAN RINGKAS

1.1 Peranan Industri Besar dan Sedang Sektor Pengolahan di Sumatera Utara

Hingga tahun 2002 sektor industri pengolahan di Sumatera Utara merupakan sektor yang cukup strategis dalam perekonomian makro, hal ini terlihat dari besarnya peranan sektor ini terhadap pembentukan Produk Domestik Regional Bruto (PDRB) Sumatera Utara yaitu sebesar 26,33 % merupakan penyumbang terbesar kedua setelah sektor pertanian yaitu sebesar 30,23 %. Demikian juga dalam hal upaya peningkatan pertumbuhan ekonomi Sumatera Utara, sektor ini memberikan peranan yang cukup signifikan karena pada tahun 2002 pertumbuhan sektor ini adalah mencapai 5,08.

Bila dilihat menurut golongan industri, maka industri besar dan sedang merupakan subsektor yang terbesar menyumbang terhadap PDRB yaitu mencapai 95,70 %, industri kecil sebesar 3,05 %, dan industri kerajinan rumah tangga sebesar 1,25 %.

Grafik 1 :
Peranan Industri Pengolahan Terhadap PDRB
di Sumatera Utara Tahun 2002



Berdasarkan fakta tersebut maka potensi subsektor sektor ini adalah cukup besar dan di tahun-tahun mendatang bukan hal yang tidak mungkin akan semakin berkembang terutama jenis industri yang menggunakan bahan baku lokal hasil pertanian, perkebunan,

kehutanan, dan perikanan (Agro industri) yang berpeluang besar terhadap peningkatan ekspor Sumatera Utara. Jenis industri ini lebih eksis dari pada jenis industri yang menggunakan bahan baku impor yang selalu dipengaruhi dan tergantung kepada situasi perekonomian global seperti nilai tukar dan lain-lain.

Disamping itu, subsektor industri pengolahan di Sumatera Utara dapat diandalkan sebagai wadah penyerapan tenaga kerja yang besar untuk mengurangi tingkat pengangguran, mengingat jumlah penduduk daerah ini yang cukup besar.

1.2 Banyaknya perusahaan Industri Besar dan Sedang Sektor Pengolahan di Sumatera Utara

Berdasarkan survei industri besar dan sedang tahun 2002, banyaknya perusahaan industri besar dan sedang sektor pengolahan yang aktif di Sumatera Utara adalah 947 perusahaan terdiri dari 328 perusahaan besar dan 619 perusahaan sedang, tersebar di 18 Kabupaten/Kota dan bergerak di 36 jenis industri menurut Klasifikasi Lapangan Usaha Indonesia (KLUI).

Menurut banyaknya, perusahaan industri besar dan sedang di Sumatera Utara didominasi oleh perusahaan industri dengan ciri padat sumber daya pertanian, yaitu yang menggunakan bahan baku utama dari hasil pertanian, perkebunan, kehutanan, dan perikanan. Jenis industri tersebut adalah industri pengolahan dan pengawetan daging, ikan, buah-buahan, sayuran, minyak dan lemak (KKI 151) dengan jumlah 150 perusahaan (15,83 %), disusul oleh industri makanan lainnya (KKI 154) dengan jumlah 128 perusahaan (13,52 %), dan industri susu dan makanan dari susu, penggilingan padi-padian, jagung dan makanan ternak (KKI 153) dengan 80 perusahaan (8,45 %).

1.3 Jumlah tenaga kerja dan upah/gaji

Selama tahun 2002 jumlah tenaga kerja yang terserap di sektor industri pengolahan besar dan sedang di Sumatera Utara adalah 158.598 orang, terdiri dari

pekerja produksi sebanyak 126.656 orang (79,86 %) dan tenaga kerja lainnya sebanyak 31.942 orang (20,14 %).

Perusahaan yang paling banyak mempekerjakan tenaga kerja adalah perusahaan yang bergerak di bidang industri pengolahan dan pengawetan daging, ikan, buah-buahan, sayuran, minyak dan lemak (KKI 151) yaitu 29.537 orang (18,62 %), disusul industri makanan lainnya (KKI 154) dengan jumlah tenaga kerja 17.540 orang (11,56 %), dan industri susu dan makanan dari susu, penggilingan padi-padian, tepung, dan makanan ternak (KKI 152, 153) dengan jumlah 6.648 orang (4,19 %).

Total pengeluaran untuk tenaga kerja seperti upah/gaji dan insentif lainnya yang dibayarkan oleh perusahaan selama tahun 2002 adalah sebesar Rp. 1,7 Trilyun dengan rata-rata upah/gaji adalah Rp. 884.216,- per bulan per orang.

1.4 Nilai produksi

Selama tahun 2002 total nilai produksi barang yang dihasilkan perusahaan industri besar dan sedang di Sumatera Utara adalah sebesar Rp. 40,19 trilyun. Jenis industri yang mempunyai nilai produksi terbesar adalah industri pengolahan dan pengawetan daging, ikan, buah-buahan, sayur-sayuran, minyak dan lemak (KKI 151) dengan nilai Rp. 20,79 trilyun (51,72 %), disusul oleh industri karet dan barang dari karet (KKI 251) sebesar Rp. 3,91 trilyun (9,73 %) dan industri logam dasar bukan besi (KKI 272) sebesar Rp. 3,44 trilyun (8,56 %).

1.5 Nilai tambah

Total nilai tambah (atas dasar harga pasar) industri besar dan sedang sektor pengolahan di Sumatera Utara tahun 2002 adalah sebesar Rp. 10,83 trilyun. Jenis industri

yang memberikan sumbangan terbesar terhadap total nilai tambah ini adalah industri pengolahan dan pengawetan daging, ikan, buah-buahan, sayuran, minyak dan lemak (KKI 151) yaitu Rp. 4,25 trilyun (39,25 %), disusul industri barang-barang dari kayu (KKI 202) yaitu sebesar Rp. 0,84 trilyun (7,73 %), industri karet dan barang dari karet (KKI 251) sebesar Rp. 0,75 trilyun (6,92 %), dan industri logam dasar bukan besi (KKI 272) sebesar Rp. 0,77 trilyun (7,14 %). Sementara itu total nilai tambah (atas dasar biaya faktor produksi) Sumatera Utara adalah sebesar Rp. 10,59 trilyun.

1.6 Rasio input terhadap output

Untuk mengukur tingkat efisiensi suatu perusahaan industri dalam menggunakan faktor-faktor produksi dalam menghasilkan barang atau jasa, dapat digunakan rasio input terhadap output. Semakin kecil rasio input terhadap output maka industri tersebut semakin efisien dalam menggunakan faktor-faktor produksi.

Selama tahun 2002 jenis industri yang mempunyai rasio input terhadap output yang paling besar adalah industri peralatan pengontrol dan pendistribusian listrik (KKI 312) yaitu 93,69 %, disusul industri akumulator listrik dan batu baterai (KKI 314) sebesar 93,23 %, dan industri barang logam lainnya dan kegiatan jasa pembuatan barang-barang dari logam (KKI 289) sebesar 92,22 %. Rasio total input terhadap total output industri besar dan sedang sektor pengolahan di Sumatera Utara adalah 73,59 %.

Beberapa Karakteristik Penting Industri Besar dan Sedang, 2002
Main Characteristics of Large and Medium Manufacturing Industries, 2002
SUMATERA UTARA / NORTH SUMATERA

Jenis Industri- : <i>Industrial type</i>	Total
<i>KKI Total Secara Keseluruhan Industri Besar dan Sedang – Manufacturing Industries Of Large and Medium By Total ISIC</i>	
<i>Uraian – Description</i>	<i>Nilai – Value</i>
Jumlah perusahaan – <i>Number of establishment</i> (Bh – <i>Number</i>)	947
B. Jumlah tenaga kerja – <i>Number of person engaged</i> (Orang – <i>Person</i>)	158 598
a. Tenaga kerja produksi – <i>Production workers</i>	126 656
1. Laki-laki – <i>Male</i>	81 960
2. Perempuan – <i>Female</i>	44 696
b. Tenaga kerja lainnya – <i>Others</i>	31 942
1. Laki-laki – <i>Male</i>	23 994
2. Perempuan – <i>Female</i>	7 948
C. Pengeluaran untuk tenaga kerja – <i>Employment costs</i> (000.Rp)	1 682 819 515
D. Nilai Taksiran barang modal tetap dan penambahan/pengurangan/perbaikan barang modal tetap – <i>Estimated value of fixed capital and Addition, major repairs, reduction, and sale of capital goods</i> (000.Rp)	
1. Nilai taksiran seluruh barang modal tetap - <i>Estimated value of fixed capital</i>	25 544 747 803
2. Pembelian, penambahan dan pembuatan/perbaikan besar – <i>Purchase/addition and construction/major repairs</i>	5 424 990 488
3. Penjualan/pengurangan barang modal – <i>Sale/reduction of fixed capital</i>	110 349 176
E. Biaya input – <i>Input costs</i> (000.Rp)	3 017 1766 653
1. Bahan baku – <i>Raw materials</i>	26 605 829 491
2. Bahan bakar, tenaga listrik dan gas – <i>Fuel, electricity and gas</i>	1 122 198 671
3. Barang lainnya (diluar bahan baku/penolong) – <i>Other materials (excluding raw materials)</i>	5 738 882 830
4. Sewa gedung, mesin dan alat-alat – <i>Rent of building, machinery and equipment</i>	50 749 197
F. Nilai output – <i>Value of gross output</i> (000.Rp)	40 999 647 686
1. Nilai produksi barang yang dihasilkan – <i>Goods produced</i>	40 193 437 419
2. Tenaga listrik yang dijual – <i>Value of electricity sold</i>	236 248
3. Pendapatan dan Jasa Industri – <i>Manufacturing services</i>	388 036 349
4. Pendapatan lainnya – <i>Other revalue</i>	356 948 182
5. Selisih nilai stok barang setengah jadi – <i>Increase in stock of semi finished goods</i>	60 989 488
G. Nilai tambah (harga pasar) – <i>Value added at market prices</i> (000.Rp)	10 827 881 033
H. Pajak tidak langsung – <i>Indirect taxes</i> (000.Rp)	238 086 193
I. Nilai tambah (biaya faktor produksi) – <i>Value added at factor costs</i> (000.Rp)	10 589 794 840

Beberapa Karakteristik Penting Industri Besar dan Sedang, 2002
Main Characteristics of Large and Medium Manufacturing Industries, 2002
SUMATERA UTARA / NORTH SUMATERA

Jenis Industri :	Industri Pengolah dan Pengawetan Daging, Ikan, Buah-Buahan, Sayuran, Minyak dan Lemak - Manufacture Of Processing and Preserving of Meat ,Fish, Fruits, Vegetables, Oil and Fat	KKI 151
Uraian – Description		Nilai – Value
A. Jumlah perusahaan – Number of establishment (Bh – Number)		150
B. Jumlah tenaga kerja – Number of person engaged (Orang – Person)		29 537
a. Tenaga kerja produksi – Production workers		20 147
1. Laki-laki – Male		14 967
2. Perempuan – Female		5 180
b. Tenaga kerja lainnya – Others		9 390
1. Laki-laki – Male		7 737
2. Perempuan – Female		1 653
C. Pengeluaran untuk tenaga kerja – Employment costs (000.Rp)		299 419 860
D. Nilai Taksiran barang modal tetap dan penambahan/pengurangan/perbaikan barang modal tetap – Estimated value of fixed capital and Addition, major repairs, reduction, and sale of capital goods (000.Rp)		
1. Nilai taksiran seluruh barang modal tetap - Estimated value of fixed capital		1 048 993 448
2. Pembelian, penambahan dan pembuatan/perbaikan besar – Purchase/addition and construction/major repairs		161 432 542
3. Penjualan/pengurangan barang modal – Sale/reduction of fixed capital		31 979 792
E. Biaya input – Input costs (000.Rp)		16 641 432 362
1. Bahan baku – Raw materials		15 016 756 118
2. Bahan bakar, tenaga listrik dan gas – Fuel, electricity and gas		801 147 541
3. Barang lainnya (diluar bahan baku/penolong) – Other materials (excluding raw materials)		2 460 180 871
4. Sewa gedung, mesin dan alat-alat – Rent of building, machinery and equipment		34 357 186
F. Nilai output – Value of gross output (000.Rp)		20 891 136 967
1. Nilai produksi barang yang dihasilkan – Goods produced		20 789 757 908
2. Tenaga listrik yang dijual – Value of electricity sold		174 712
3. Jasa industri yang diberikan kepada pihak lain – Industrial service rendered		54 706 376
4. Pendapatan dari jasa industri – Manufacturing services		45 744 211
5. Selisih nilai stok barang setengah jadi – Increase in stock of semi finished goods		753 760
G. Nilai tambah (harga pasar) – Value added at market prices (000.Rp)		4 249 704 605
H. Pajak tidak langsung – Indirect taxes (000.Rp)		81 703 878
I. Nilai tambah (biaya faktor produksi) – Value added at factor costs (000.Rp)		4 168 001 627

Beberapa Karakteristik Penting Industri Besar dan Sedang, 2002
Main Characteristics of Large and Medium Manufacturing Industries, 2002
SUMATERA UTARA / NORTH SUMATERA

Jenis Industri- : <i>Industrial type</i>	Industri Susu dan Makanan dari Susu, Penggilingan Padi-Padian, Tepung dan Makanan Ternak- Manufacture Of Powdered, Condensed and Preserved Milk and Food Primarily Made of Milk, Rice Milling, Wheat flour and Animal Feeds	KKI 152,153
Uraian – Description	Nilai – Value	
A. Jumlah perusahaan – Number of establishment (Bh – Number)	80	
B. Jumlah tenaga kerja – Number of person engaged (Orang – Person)	6 648	
a. Tenaga kerja produksi – Production workers	5 153	
1. Laki-laki – Male	3 860	
2. Perempuan – Female	1 293	
b. Tenaga kerja lainnya – Others	1 495	
1. Laki-laki – Male	1 014	
2. Perempuan – Female	1 837	
C. Pengeluaran untuk tenaga kerja – Employment costs (000.Rp)	55 807 254	
D. Nilai Taksiran barang modal tetap dan penambahan/pengurangan/perbaikan barang modal tetap – Estimated value of fixed capital and Addition, major repairs, reduction, and sale of capital goods (000.Rp)	1 185 939 479	
1. Nilai taksiran seluruh barang modal tetap - Estimated value of fixed capital	978 534 858	
2. Pembelian, penambahan dan pembuatan/perbaikan besar – Purchase/addition and construction/major repairs	2 888 421	
3. Penjualan/pengurangan barang modal – Sale/reduction of fixed capital	1 648 677 928	
E. Biaya input – Input costs (000.Rp)	1 469 635 699	
1. Bahan baku – Raw materials	42 551 788	
2. Bahan bakar, tenaga listrik dan gas – Fuel, electricity and gas	228 386 397	
3. Barang lainnya (diluar bahan baku/penolong) – Other materials (excluding raw materials)	6 792 380	
4. Sewa gedung, mesin dan alat-alat – Rent of building, machinery and equipment	2 377 871 584	
F. Nilai output – Value of gross output (000.Rp)	1 983 859 586	
1. Nilai produksi barang yang dihasilkan – Goods produced	0	
2. Tenaga listrik yang dijual – Value of electricity sold	311 504 197	
3. Jasa industri yang diberikan kepada pihak lain – Industrial service rendered	87 879 554	
4. Pendapatan dari jasa industri – Manufacturing services	- 5 371 753	
5. Selisih nilai stok barang setengah jadi – Increase in stock of semi finished goods	729 193 656	
G. Nilai tambah (harga pasar) – Value added at market prices (000.Rp)	13 551 139	
H. Pajak tidak langsung – Indirect taxes (000.Rp)	715 642 517	
I. Nilai tambah (biaya faktor produksi) – Value added at factor costs (000.Rp)		

Beberapa Karakteristik Penting Industri Besar dan Sedang, 2002
Main Characteristics of Large and Medium Manufacturing Industries, 2002
SUMATERA UTARA / NORTH SUMATERA

Jenis Industri- : <i>Industrial type</i>	Industri Makanan Lainnya – Manufacture Of <i>Food nec</i>	KKI 154
Uraian – <i>Description</i>		Nilai – <i>Value</i>
A. Jumlah perusahaan – <i>Number of establishment</i> (Bh – <i>Number</i>)		128
B. Jumlah tenaga kerja – <i>Number of person engaged</i> (Orang – <i>Person</i>)		17 540
a. Tenaga kerja produksi – <i>Production workers</i>		13 805
1. Laki-laki – <i>Male</i>		7 388
2. Perempuan – <i>Female</i>		6 417
b. Tenaga kerja lainnya – <i>Others</i>		3 735
1. Laki-laki – <i>Male</i>		2 379
2. Perempuan – <i>Female</i>		1 356
C. Pengeluaran untuk tenaga kerja – <i>Employment costs</i> (000.Rp)		142 054 278
D. Nilai Taksiran barang modal tetap dan penambahan/pengurangan/perbaikan barang modal tetap – <i>Estimated value of fixed capital and Addition, major repairs, reduction, and sale of capital goods</i> (000.Rp)		
1. Nilai taksiran seluruh barang modal tetap – <i>Estimated value of fixed capital</i>		305 021 845
2. Pembelian, penambahan dan pembuatan/perbaikan besar – <i>Purchase/addition and construction/major repairs</i>		12 388 806
3. Penjualan/pengurangan barang modal – <i>Sale/reduction of fixed capital</i>		9 934 670
E. Biaya input – <i>Input costs</i> (000.Rp)		829 392 089
1. Bahan baku – <i>Raw materials</i>		723 070 868
2. Bahan bakar, tenaga listrik dan gas – <i>Fuel, electricity and gas</i>		38 328 089
3. Barang lainnya (diluar bahan baku/penolong) – <i>Other materials (excluding raw materials)</i>		144 932 198
4. Sewa gedung, mesin dan alat-alat – <i>Rent of building, machinery and equipment</i>		282 888
F. Nilai output – <i>Value of gross output</i> (000.Rp)		1 435 061 635
1. Nilai produksi barang yang dihasilkan – <i>Goods produced</i>		1 424 100 567
2. Tenaga listrik yang dijual – <i>Value of electricity sold</i>		61 531
3. Jasa industri yang diberikan kepada pihak lain – <i>Industrial service rendered</i>		662 636
4. Pendapatan dari jasa industri – <i>Manufacturing services</i>		5 471 420
5. Selisih nilai stok barang setengah jadi – <i>Increase in stock of semi finished goods</i>		4 765 481
G. Nilai tambah (harga pasar) – <i>Value added at market prices</i> (000.Rp)		605 669 546
H. Pajak tidak langsung – <i>Indirect taxes</i> (000.Rp)		6 121 359
I. Nilai tambah (biaya faktor produksi) – <i>Value added at factor costs</i> (000.Rp)		599 548 187

Beberapa Karakteristik Penting Industri Besar dan Sedang, 2002
Main Characteristics of Large and Medium Manufacturing Industries, 2002
SUMATERA UTARA / NORTH SUMATERA

Jenis Industri- : <i>Industrial type</i>	Industri Minuman – Manufacture Of <i>Drink</i>	KKI 155
Uraian – <i>Description</i>		Nilai – <i>Value</i>
A. Jumlah perusahaan – <i>Number of establishment</i> (Bh – <i>Number</i>)		22
B. Jumlah tenaga kerja – <i>Number of person engaged</i> (Orang – <i>Person</i>)		1 524
a. Tenaga kerja produksi – <i>Production workers</i>		1 177
1. Laki-laki – <i>Male</i>		860
2. Perempuan – <i>Female</i>		317
b. Tenaga kerja lainnya – <i>Others</i>		347
1. Laki-laki – <i>Male</i>		248
2. Perempuan – <i>Female</i>		99
C. Pengeluaran untuk tenaga kerja – <i>Employment costs</i> (000.Rp)		14 950 853
D. Nilai Taksiran barang modal tetap dan penambahan/pengurangan/perbaikan barang modal tetap – <i>Estimated value of fixed capital and Addition, major repairs, reduction, and sale of capital goods</i> (000.Rp)		
1. Nilai taksiran seluruh barang modal tetap - <i>Estimated value of fixed capital</i>		149 038 349
2. Pembelian, penambahan dan pembuatan/perbaikan besar – <i>Purchase/addition and construction/major repairs</i>		54 743 476
3. Penjualan/pengurangan barang modal – <i>Sale/reduction of fixed capital</i>		2 707 775
E. Biaya input – <i>Input costs</i> (000.Rp)		120 437 130
1. Bahan baku – <i>Raw materials</i>		93 108 718
2. Bahan bakar, tenaga listrik dan gas – <i>Fuel, electricity and gas</i>		11 076 305
3. Barang lainnya (diluar bahan baku/penolong) – <i>Other materials (excluding raw materials)</i>		38 480 286
4. Sewa gedung, mesin dan alat-alat – <i>Rent of building, machinery and equipment</i>		75 569
F. Nilai output – <i>Value of gross output</i> (000.Rp)		186 490 643
1. Nilai produksi barang yang dihasilkan – <i>Goods produced</i>		184 856 126
2. Tenaga listrik yang dijual – <i>Value of electricity sold</i>		0
3. Jasa industri yang diberikan kepada pihak lain – <i>Industrial service rendered</i>		252 431
4. Pendapatan dari jasa industri – <i>Manufacturing services</i>		1 010 916
5. Selisih nilai stok barang setengah jadi – <i>Increase in stock of semi finished goods</i>		371 170
G. Nilai tambah (harga pasar) – <i>Value added at market prices</i> (000.Rp)		66 053 513
H. Pajak tidak langsung – <i>Indirect taxes</i> (000.Rp)		8 279 610
I. Nilai tambah (biaya faktor produksi) – <i>Value added at factor costs</i> (000.Rp)		57 773 903

Beberapa Karakteristik Penting Industri Besar dan Sedang, 2002
Main Characteristics of Large and Medium Manufacturing Industries, 2002
SUMATERA UTARA / NORTH SUMATERA

Jenis Industri- : <i>Industrial type</i>	Industri Pengolahan Tembakau – Manufacture Of <i>Processed Tobacco</i>	KKI 160
Uraian – <i>Description</i>		Nilai – <i>Value</i>
A. Jumlah perusahaan – <i>Number of establishment</i> (Bh – <i>Number</i>)		7
B. Jumlah tenaga kerja – <i>Number of person engaged</i> (Orang – <i>Person</i>)		3 216
a. Tenaga kerja produksi – <i>Production workers</i>		2 253
1. Laki-laki – <i>Male</i>		1 349
2. Perempuan – <i>Female</i>		904
b. Tenaga kerja lainnya – <i>Others</i>		963
1. Laki-laki – <i>Male</i>		832
2. Perempuan – <i>Female</i>		131
C. Pengeluaran untuk tenaga kerja – <i>Employment costs</i> (000.Rp)		46 611 427
D. Nilai Taksiran barang modal tetap dan penambahan/pengurangan/perbaikan barang modal tetap – <i>Estimated value of fixed capital and Addition, major repairs, reduction, and sale of capital goods</i> (000.Rp)		
1. Nilai taksiran seluruh barang modal tetap - <i>Estimated value of fixed capital</i>		149 731 987
2. Pembelian, penambahan dan pembuatan/perbaikan besar – <i>Purchase/addition and construction/major repairs</i>		10 482 663
3. Penjualan/pengurangan barang modal – <i>Sale/reduction of fixed capital</i>		56 762
E. Biaya input – <i>Input costs</i> (000.Rp)		645 232 883
1. Bahan baku – <i>Raw materials</i>		613 922 935
2. Bahan bakar, tenaga listrik dan gas – <i>Fuel, electricity and gas</i>		23 460
3. Barang lainnya (diluar bahan baku/penolong) – <i>Other materials (excluding raw materials)</i>		31 991 247
4. Sewa gedung, mesin dan alat-alat – <i>Rent of building, machinery and equipment</i>		657 839
F. Nilai output – <i>Value of gross output</i> (000.Rp)		862 915 007
1. Nilai produksi barang yang dihasilkan – <i>Goods produced</i>		862 341 999
2. Tenaga listrik yang dijual – <i>Value of electricity sold</i>		0
3. Jasa industri yang diberikan kepada pihak lain – <i>Industrial service rendered</i>		1 477 474
4. Pendapatan dari jasa industri – <i>Manufacturing services</i>		0
5. Selisih nilai stok barang setengah jadi – <i>Increase in stock of semi finished goods</i>		-904 466
G. Nilai tambah (harga pasar) – <i>Value added at market prices</i> (000.Rp)		217 682 124
H. Pajak tidak langsung – <i>Indirect taxes</i> (000.Rp)		3 333 485
I. Nilai tambah (biaya faktor produksi) – <i>Value added at factor costs</i> (000.Rp)		214 348 639

Beberapa Karakteristik Penting Industri Besar dan Sedang, 2002
Main Characteristics of Large and Medium Manufacturing Industries, 2002
SUMATERA UTARA / NORTH SUMATERA

Jenis Industri- : <i>Industrial type</i>	Industri Pemintalan Pertenunan, Pengolahan Akhir Tekstil – Manufacture Of <i>Spinning Mills, Weaving Mills, Finished Textiles</i>	KKI 171
<i>Uraian – Description</i>		<i>Nilai – Value</i>
A. Jumlah perusahaan – <i>Number of establishment</i> (Bh – <i>Number</i>)		11
B. Jumlah tenaga kerja – <i>Number of person engaged</i> (Orang – <i>Person</i>)		625
a. Tenaga kerja produksi – <i>Production workers</i>		576
1. Laki-laki – <i>Male</i>		667
2. Perempuan – <i>Female</i>		409
b. Tenaga kerja lainnya – <i>Others</i>		49
1. Laki-laki – <i>Male</i>		32
2. Perempuan – <i>Female</i>		17
C. Pengeluaran untuk tenaga kerja – <i>Employment costs</i> (000.Rp)		2 287 345
D. Nilai Taksiran barang modal tetap dan penambahan/pengurangan/perbaikan barang modal tetap – <i>Estimated value of fixed capital and Addition, major repairs, reduction, and sale of capital goods</i> (000.Rp)		
1. Nilai taksiran seluruh barang modal tetap - <i>Estimated value of fixed capital</i>		1 457 920
2. Pembelian, penambahan dan pembuatan/perbaikan besar – <i>Purchase/addition and construction/major repairs</i>		0
3. Penjualan/pengurangan barang modal – <i>Sale/reduction of fixed capital</i>		7 000
E. Biaya input – <i>Input costs</i> (000.Rp)		198 260 105
1. Bahan baku – <i>Raw materials</i>		197 031 687
2. Bahan bakar, tenaga listrik dan gas – <i>Fuel, electricity and gas</i>		433 522
3. Barang lainnya (diluar bahan baku/penolong) – <i>Other materials (excluding raw materials)</i>		1 661 940
4. Sewa gedung, mesin dan alat-alat – <i>Rent of building, machinery and equipment</i>		0
F. Nilai output – <i>Value of gross output</i> (000.Rp)		218 931 045
1. Nilai produksi barang yang dihasilkan – <i>Goods produced</i>		218 718 566
2. Tenaga listrik yang dijual – <i>Value of electricity sold</i>		0
3. Jasa industri yang diberikan kepada pihak lain – <i>Industrial service rendered</i>		145 177
4. Pendapatan dari jasa industri – <i>Manufacturing services</i>		0
5. Selisih nilai stok barang setengah jadi – <i>Increase in stock of semi finished goods</i>		67 302
G. Nilai tambah (harga pasar) – <i>Value added at market prices</i> (000.Rp)		20 670 939
H. Pajak tidak langsung – <i>Indirect taxes</i> (000.Rp)		13 904
I. Nilai tambah (biaya faktor produksi) – <i>Value added at factor costs</i> (000.Rp)		20 657 035

Beberapa Karakteristik Penting Industri Besar dan Sedang, 2002
Main Characteristics of Large and Medium Manufacturing Industries, 2002
SUMATERA UTARA / NORTH SUMATERA

Jenis Industri- : <i>Industrial type</i>	Industri Barang jadi Tekstil dan permadani – Manufacture Of <i>Madeup Textile Article, Carpets and Rugs</i>	KKI
		172
Uraian – Description		Nilai – Value
A. Jumlah perusahaan – <i>Number of establishment (Bh – Number)</i>		4
B. Jumlah tenaga kerja – <i>Number of person engaged (Orang – Person)</i>		222
a. Tenaga kerja produksi – <i>Production workers</i>		169
1. Laki-laki – <i>Male</i>		58
2. Perempuan – <i>Female</i>		111
b. Tenaga kerja lainnya – <i>Others</i>		53
1. Laki-laki – <i>Male</i>		33
2. Perempuan – <i>Female</i>		20
C. Pengeluaran untuk tenaga kerja – <i>Employment costs (000.Rp)</i>		1 257 192
D. Nilai Taksiran barang modal tetap dan penambahan/pengurangan/perbaikan barang modal tetap – <i>Estimated value of fixed capital and Addition, major repairs, reduction, and sale of capital goods (000.Rp)</i>		
1. Nilai taksiran seluruh barang modal tetap – <i>Estimated value of fixed capital</i>		3 653 638
2. Pembelian, penambahan dan pembuatan/perbaikan besar – <i>Purchase/addition and construction/major repairs</i>		383
3. Penjualan/pengurangan barang modal – <i>Sale/reduction of fixed capital</i>		20 500
E. Biaya input – <i>Input costs (000.Rp)</i>		4 451 289
1. Bahan baku – <i>Raw materials</i>		3 933 779
2. Bahan bakar, tenaga listrik dan gas – <i>Fuel, electricity and gas</i>		88 778
3. Barang lainnya (diluar bahan baku/penolong) – <i>Other materials (excluding raw materials)</i>		606 288
4. Sewa gedung, mesin dan alat-alat – <i>Rent of building, machinery and equipment</i>		0
F. Nilai output – <i>Value of gross output (000.Rp)</i>		6 727 657
1. Nilai produksi barang yang dihasilkan – <i>Goods produced</i>		5 272 086
2. Tenaga listrik yang dijual – <i>Value of electricity sold</i>		0
3. Jasa industri yang diberikan kepada pihak lain – <i>Industrial service rendered</i>		24 951
4. Pendapatan dari jasa industri – <i>Manufacturing services</i>		0
5. Selisih nilai stok barang setengah jadi – <i>Increase in stock of semi finished goods</i>		1 430 620
G. Nilai tambah (harga pasar) – <i>Value added at market prices (000.Rp)</i>		2 176 368
H. Pajak tidak langsung – <i>Indirect taxes (000.Rp)</i>		38 224
I. Nilai tambah (biaya faktor produksi) – <i>Value added at factor costs (000.Rp)</i>		2 138 144

Beberapa Karakteristik Penting Industri Besar dan Sedang, 2002
Main Characteristics of Large and Medium Manufacturing Industries, 2002
SUMATERA UTARA / NORTH SUMATERA

Jenis Industri- : <i>Industrial type</i>	Industri Perajutan – <i>Manufacture Of Knited Textile</i>	KKI 173
Uraian – <i>Description</i>		Nilai – <i>Value</i>
A. Jumlah perusahaan – <i>Number of establishment</i> (Bh – <i>Number</i>)		3
B. Jumlah tenaga kerja – <i>Number of person engaged</i> (Orang – <i>Person</i>)		140
a. Tenaga kerja produksi – <i>Production workers</i>		129
1. Laki-laki – <i>Male</i>		19
2. Perempuan – <i>Female</i>		110
b. Tenaga kerja lainnya – <i>Others</i>		11
1. Laki-laki – <i>Male</i>		8
2. Perempuan – <i>Female</i>		3
C. Pengeluaran untuk tenaga kerja – <i>Employment costs</i> (000.Rp)		862 894
D. Nilai Taksiran barang modal tetap dan penambahan/pengurangan/perbaikan barang modal tetap – <i>Estimated value of fixed capital and Addition, major repairs, reduction, and sale of capital goods</i> (000.Rp)		
1. Nilai taksiran seluruh barang modal tetap - <i>Estimated value of fixed capital</i>		388 000
2. Pembelian, penambahan dan pembuatan/perbaikan besar – <i>Purchase/addition and construction/major repairs</i>		0
3. Penjualan/pengurangan barang modal – <i>Sale/reduction of fixed capital</i>		0
E. Biaya input – <i>Input costs</i> (000.Rp)		5 386 090
1. Bahan baku – <i>Raw materials</i>		5 098 196
2. Bahan bakar, tenaga listrik dan gas – <i>Fuel, electricity and gas</i>		16 355
3. Barang lainnya (diluar bahan baku/penolong) – <i>Other materials (excluding raw materials)</i>		304 249
4. Sewa gedung, mesin dan alat-alat – <i>Rent of building, machinery and equipment</i>		0
F. Nilai output – <i>Value of gross output</i> (000.Rp)		3 787 665
1. Nilai produksi barang yang dihasilkan – <i>Goods produced</i>		6 732 551
2. Tenaga listrik yang dijual – <i>Value of electricity sold</i>		0
3. Jasa industri yang diberikan kepada pihak lain – <i>Industrial service rendered</i>		493 947
4. Pendapatan dari jasa industri – <i>Manufacturing services</i>		164 000
5. Selisih nilai stok barang setengah jadi – <i>Increase in stock of semi finished goods</i>		- 2 833
G. Nilai tambah (harga pasar) – <i>Value added at market prices</i> (000.Rp)		2 001 575
H. Pajak tidak langsung – <i>Indirect taxes</i> (000.Rp)		7 200
I. Nilai tambah (biaya faktor produksi) – <i>Value added at factor costs</i> (000.Rp)		1 994 375

Beberapa Karakteristik Penting Industri Besar dan Sedang, 2002
Main Characteristics of Large and Medium Manufacturing Industries, 2002
SUMATERA UTARA / NORTH SUMATERA

Jenis Industri- : <i>Industrial type</i>	Industri Pakaian Jadi, Kecuali Untuk Pakaian Jadi <i>Berbulu – Manufacture Of Wearing Apparel</i>	KKI 181
<i>Uraian – Description</i>		<i>Nilai – Value</i>
A. Jumlah perusahaan – <i>Number of establishment (Bh – Number)</i>		26
B. Jumlah tenaga kerja – <i>Number of person engaged (Orang – Person)</i>		1 209
a. Tenaga kerja produksi – <i>Production workers</i>		1 138
1. Laki-laki – <i>Male</i>		450
2. Perempuan – <i>Female</i>		688
b. Tenaga kerja lainnya – <i>Others</i>		71
1. Laki-laki – <i>Male</i>		39
2. Perempuan – <i>Female</i>		32
C. Pengeluaran untuk tenaga kerja – <i>Employment costs (000.Rp)</i>		6 583 915
D. Nilai Taksiran barang modal tetap dan penambahan/pengurangan/perbaikan barang modal tetap – <i>Estimated value of fixed capital and Addition, major repairs, reduction, and sale of capital goods (000.Rp)</i>		
1. Nilai taksiran seluruh barang modal tetap - <i>Estimated value of fixed capital</i>		25 104 534
2. Pembelian, penambahan dan pembuatan/perbaikan besar – <i>Purchase/addition and construction/major repairs</i>		855 143
3. Penjualan/pengurangan barang modal – <i>Sale/reduction of fixed capital</i>		95 500
E. Biaya input – <i>Input costs (000.Rp)</i>		41 247 312
1. Bahan baku – <i>Raw materials</i>		37 930 819
2. Bahan bakar, tenaga listrik dan gas – <i>Fuel, electricity and gas</i>		1 250 461
3. Barang lainnya (diluar bahan baku/penolong) – <i>Other materials (excluding raw materials)</i>		4 602 654
4. Sewa gedung, mesin dan alat-alat – <i>Rent of building, machinery and equipment</i>		35 700
F. Nilai output – <i>Value of gross output (000.Rp)</i>		54 686 354
1. Nilai produksi barang yang dihasilkan – <i>Goods produced</i>		50 170 265
2. Tenaga listrik yang dijual – <i>Value of electricity sold</i>		0
3. Jasa industri yang diberikan kepada pihak lain – <i>Industrial service rendered</i>		3 593
4. Pendapatan dari jasa industri – <i>Manufacturing services</i>		602 000
5. Selisih nilai stok barang setengah jadi – <i>Increase in stock of semi finished goods</i>		89 504
G. Nilai tambah (harga pasar) – <i>Value added at market prices (000.Rp)</i>		13 439 042
H. Pajak tidak langsung – <i>Indirect taxes (000.Rp)</i>		118 013
I. Nilai tambah (biaya faktor produksi) – <i>Value added at factor costs (000.Rp)</i>		13 321 029

Beberapa Karakteristik Penting Industri Besar dan Sedang, 2002
Main Characteristics of Large and Medium Manufacturing Industries, 2002
SUMATERA UTARA / NORTH SUMATERA

Jenis Industri- : Industri Kulit dan Barang dari Kulit – <i>Manufacture of Lanning and Dressing of Leather</i>	KKI
<i>Industrial type</i>	191
Uraian – Description	Nilai – Value
A. Jumlah perusahaan – <i>Number of establishment</i> (Bh – Number)	4
B. Jumlah tenaga kerja – <i>Number of person engaged</i> (Orang – Person)	713
a. Tenaga kerja produksi – <i>Production workers</i>	623
1. Laki-laki – <i>Male</i>	91
2. Perempuan – <i>Female</i>	532
b. Tenaga kerja lainnya – <i>Others</i>	90
1. Laki-laki – <i>Male</i>	40
2. Perempuan – <i>Female</i>	50
C. Pengeluaran untuk tenaga kerja – <i>Employment costs</i> (000.Rp)	7 670 751
D. Nilai Taksiran barang modal tetap dan penambahan/pengurangan/perbaikan barang modal tetap – <i>Estimated value of fixed capital and Addition, major repairs, reduction, and sale of capital goods</i> (000.Rp)	4 789 966
1. Nilai taksiran seluruh barang modal tetap – <i>Estimated value of fixed capital</i>	708
2. Pembelian, penambahan dan pembuatan/perbaikan besar – <i>Purchase/addition and construction/major repairs</i>	854
3. Penjualan/pengurangan barang modal – <i>Sale/reduction of fixed capital</i>	28 000
E. Biaya input – <i>Input costs</i> (000.Rp)	58 642 021
1. Bahan baku – <i>Raw materials</i>	49 678 332
2. Bahan bakar, tenaga listrik dan gas – <i>Fuel, electricity and gas</i>	58 473
3. Barang lainnya (diluar bahan baku/penolong) – <i>Other materials (excluding raw materials)</i>	9 091 311
4. Sewa gedung, mesin dan alat-alat – <i>Rent of building, machinery and equipment</i>	69 149
F. Nilai output – <i>Value of gross output</i> (000.Rp)	64 765 378
1. Nilai Produksi Barang yang dihasilkan – <i>Goods produced</i>	62 449 433
2. Tenaga listrik yang dijual – <i>Value of electricity sold</i>	0
3. Jasa industri yang diberikan kepada pihak lain – <i>Industrial service rendered</i>	0
4. Pendapatan dari jasa industri – <i>Manufacturing services</i>	0
5. Selisih nilai stok barang setengah jadi – <i>Increase in stock of semi finished goods</i>	2 315 945
G. Nilai tambah (harga pasar) – <i>Value added at market prices</i> (000.Rp)	6 123 357
H. Pajak tidak langsung – <i>Indirect taxes</i> (000.Rp)	119 192
I. Nilai tambah (biaya faktor produksi) – <i>Value added at factor costs</i> (000.Rp)	6 004 165

Beberapa Karakteristik Penting Industri Besar dan Sedang, 2002
Main Characteristics of Large and Medium Manufacturing Industries, 2002
SUMATERA UTARA / NORTH SUMATERA

Jenis Industri- : <i>Industrial type</i>	Industri Alas kaki - <i>Manufacture of Footwear</i>	KKI 192
Uraian - <i>Description</i>		Nilai - <i>Value</i>
A. Jumlah perusahaan - <i>Number of establishment</i> (Bh - <i>Number</i>)		7
B. Jumlah tenaga kerja - <i>Number of person engaged</i> (Orang - <i>Person</i>)		1 235
a. Tenaga kerja produksi - <i>Production workers</i>		1 171
1. Laki-laki - <i>Male</i>		418
2. Perempuan - <i>Female</i>		753
b. Tenaga kerja lainnya - <i>Others</i>		64
1. Laki-laki - <i>Male</i>		43
2. Perempuan - <i>Female</i>		21
C. Pengeluaran untuk tenaga kerja - <i>Employment costs</i> (000.Rp)		7 600 666
D. Nilai Taksiran barang modal tetap dan penambahan/pengurangan/perbaikan barang modal tetap - <i>Estimated value of fixed capital and Addition, major repairs, reduction, and sale of capital goods</i> (000.Rp)		
1. Nilai taksiran seluruh barang modal tetap - <i>Estimated value of fixed capital</i>		6 622 500
2. Pembelian, penambahan dan pembuatan/perbaikan besar - <i>Purchase/addition and construction/major repairs</i>		125 000
3. Penjualan/pengurangan barang modal - <i>Sale/reduction of fixed capital</i>		10 715 000
E. Biaya input - <i>Input costs</i> (000.Rp)		19 538 271
1. Bahan baku - <i>Raw materials</i>		15 024 616
2. Bahan bakar, tenaga listrik dan gas - <i>Fuel, electricity and gas</i>		734 390
3. Barang lainnya (diluar bahan baku/penolong) - <i>Other materials (excluding raw materials)</i>		5 288 045
4. Sewa gedung, mesin dan alat-alat - <i>Rent of building, machinery and equipment</i>		40 000
F. Nilai output - <i>Value of gross output</i> (000.Rp)		32 992 902
1. Nilai Produksi Barang yang dihasilkan - <i>Goods produced</i>		32 986 834
2. Tenaga listrik yang dijual - <i>Value of electricity sold</i>		0
3. Jasa industri yang diberikan kepada pihak lain - <i>Industrial service rendered</i>		0
4. Pendapatan dari jasa industri - <i>Manufacturing services</i>		0
5. Selisih nilai stok barang setengah jadi - <i>Increase in stock of semi finished goods</i>		6 068
G. Nilai tambah (harga pasar) - <i>Value added at market prices</i> (000.Rp)		13 454 631
H. Pajak tidak langsung - <i>Indirect taxes</i> (000.Rp)		1 698 185
I. Nilai tambah (biaya faktor produksi) - <i>Value added at factor costs</i> (000.Rp)		11 756 446

Beberapa Karakteristik Penting Industri Besar dan Sedang, 2002
Main Characteristics of Large and Medium Manufacturing Industries, 2002
SUMATERA UTARA / NORTH SUMATERA

Jenis Industri- : <i>Industrial type</i>	Industri Penggerajian dan Pengawetan Kayu – <i>Manufacture of Sawmills and Preserved Wood</i>	KKI 201
<i>Uraian – Description</i>		<i>Nilai – Value</i>
A. Jumlah perusahaan – <i>Number of establishment</i> (Bh – <i>Number</i>)		40
B. Jumlah tenaga kerja – <i>Number of person engaged</i> (Orang – <i>Person</i>)		3 604
a. Tenaga kerja produksi – <i>Production workers</i>		3 214
1. Laki-laki – <i>Male</i>		2 312
2. Perempuan – <i>Female</i>		929
b. Tenaga kerja lainnya – <i>Others</i>		363
1. Laki-laki – <i>Male</i>		244
2. Perempuan – <i>Female</i>		119
C. Pengeluaran untuk tenaga kerja – <i>Employment costs</i> (000.Rp)		25 426 613
D. Nilai Taksiran barang modal tetap dan penambahan/pengurangan/perbaikan barang modal tetap – <i>Estimated value of fixed capital and Addition, major repairs, reduction, and sale of capital goods</i> (000.Rp)		
1. Nilai taksiran seluruh barang modal tetap - <i>Estimated value of fixed capital</i>		47 771 940
2. Pembelian, penambahan dan pembuatan/perbaikan besar – <i>Purchase/addition and construction/major repairs</i>		7 488 789
3. Penjualan/pengurangan barang modal – <i>Sale/reduction of fixed capital</i>		0
E. Biaya input – <i>Input costs</i> (000.Rp)		109 602 048
1. Bahan baku – <i>Raw materials</i>		93 535 047
2. Bahan bakar, tenaga listrik dan gas – <i>Fuel, electricity and gas</i>		1 095 668
3. Barang lainnya (diluar bahan baku/penolong) – <i>Other materials (excluding raw materials)</i>		17 317 460
4. Sewa gedung, mesin dan alat-alat – <i>Rent of building, machinery and equipment</i>		154 791
F. Nilai output – <i>Value of gross output</i> (000.Rp)		197 395 098
1. Nilai Produksi Barang yang dihasilkan – <i>Goods produced</i>		184 581 373
2. Tenaga listrik yang dijual – <i>Value of electricity sold</i>		0
3. Jasa industri yang diberikan kepada pihak lain – <i>Industrial service rendered</i>		452 093
4. Pendapatan dari jasa industri – <i>Manufacturing services</i>		5 899 688
5. Selisih nilai stok barang setengah jadi – <i>Increase in stock of semi finished goods</i>		6 461 944
G. Nilai tambah (harga pasar) – <i>Value added at market prices</i> (000.Rp)		87 793 050
H. Pajak tidak langsung – <i>Indirect taxes</i> (000.Rp)		879 969
I. Nilai tambah (biaya faktor produksi) – <i>Value added at factor costs</i> (000.Rp)		86 913 081

Beberapa Karakteristik Penting Industri Besar dan Sedang, 2002
Main Characteristics of Large and Medium Manufacturing Industries, 2002
SUMATERA UTARA / NORTH SUMATERA

Jenis Industri- : Industri Barang –Barang dari Kayu - <i>Manufacture of Other Goods Made Of Wood</i>	KKI
<i>Industrial type</i>	202
<i>Uraian – Description</i>	<i>Nilai – Value</i>
A. Jumlah perusahaan – <i>Number of establishment</i> (Bh – <i>Number</i>)	40
B. Jumlah tenaga kerja – <i>Number of person engaged</i> (Orang – <i>Person</i>)	18 102
a. Tenaga kerja produksi – <i>Production workers</i>	16 292
1. Laki-laki – <i>Male</i>	9 885
2. Perempuan – <i>Female</i>	6 407
b. Tenaga kerja lainnya – <i>Others</i>	1 810
1. Laki-laki – <i>Male</i>	1 271
2. Perempuan – <i>Female</i>	539
C. Pengeluaran untuk tenaga kerja – <i>Employment costs</i> (000.Rp)	163 738 285
D. Nilai Taksiran barang modal tetap dan penambahan/pengurangan/perbaikan barang modal tetap – <i>Estimated value of fixed capital and Addition, major repairs, reduction, and sale of capital goods</i> (000.Rp)	
1. Nilai taksiran seluruh barang modal tetap - <i>Estimated value of fixed capital</i>	175 996 327
2. Pembelian, penambahan dan pembuatan/perbaikan besar – <i>Purchase/addition and construction/major repairs</i>	39 943 968
3. Penjualan/pengurangan barang modal – <i>Sale/reduction of fixed capital</i>	4 252 087
E. Biaya input – <i>Input costs</i> (000.Rp)	741 556 665
1. Bahan baku – <i>Raw materials</i>	599 481 768
2. Bahan bakar, tenaga listrik dan gas – <i>Fuel, electricity and gas</i>	26 109 397
3. Barang lainnya (diluar bahan baku/penolong) – <i>Other materials (excluding raw materials)</i>	168 596 514
4. Sewa gedung, mesin dan alat-alat – <i>Rent of building, machinery and equipment</i>	412 220
F. Nilai output – <i>Value of gross output</i> (000.Rp)	1 579 084 247
1. Nilai Produksi Barang yang dihasilkan – <i>Goods produced</i>	1 474 408 518
2. Tenaga listrik yang dijual – <i>Value of electricity sold</i>	0
3. Jasa industri yang diberikan kepada pihak lain – <i>Industrial service rendered</i>	3 584 466
4. Pendapatan dari jasa industri – <i>Manufacturing services</i>	98 606 456
5. Selisih nilai stok barang setengah jadi – <i>Increase in stock of semi finished goods</i>	2 484 807
G. Nilai tambah (harga pasar) – <i>Value added at market prices</i> (000.Rp)	837 527 582
H. Pajak tidak langsung – <i>Indirect taxes</i> (000.Rp)	1 741 286
I. Nilai tambah (biaya faktor produksi) – <i>Value added at factor costs</i> (000.Rp)	835 786 296

Beberapa Karakteristik Penting Industri Besar dan Sedang, 2002
Main Characteristics of Large and Medium Manufacturing Industries, 2002
SUMATERA UTARA / NORT SUMATERA

Jenis Industri- : Industri Kertas, Barang dari Kertas dan Sejenisnya – <i>Manufacture of Papers and Papers</i>	KKI
<i>Industrial type</i>	<i>Products</i>
	210
Uraian – Description	Nilai – Value
A. Jumlah perusahaan – <i>Number of establishment</i> (Bh – Number)	15
B. Jumlah tenaga kerja – <i>Number of person engaged</i> (Orang – Person)	2 740
a. Tenaga kerja produksi – <i>Production workers</i>	2 226
1. Laki-laki – <i>Male</i>	1 778
2. Perempuan – <i>Female</i>	448
b. Tenaga kerja lainnya – <i>Others</i>	514
1. Laki-laki – <i>Male</i>	405
2. Perempuan – <i>Female</i>	109
C. Pengeluaran untuk tenaga kerja – <i>Employment costs</i> (000.Rp)	33 780 666
D. Nilai Taksiran barang modal tetap dan penambahan/pengurangan/perbaikan barang modal tetap – <i>Estimated value of fixed capital and Addition, major repairs, reduction, and sale of capital goods</i> (000.Rp)	
1. Nilai taksiran seluruh barang modal tetap - <i>Estimated value of fixed capital</i>	43 611 158
2. Pembelian, penambahan dan pembuatan/perbaikan besar – <i>Purchase/addition and construction/major repairs</i>	13 478 619
3. Penjualan/pengurangan barang modal – <i>Sale/reduction of fixed capital</i>	2 299 657
E. Biaya input – <i>Input costs</i> (000.Rp)	224 451 412
1. Bahan baku – <i>Raw materials</i>	184 065 448
2. Bahan bakar, tenaga listrik dan gas – <i>Fuel, electricity and gas</i>	7 459 125
3. Barang lainnya (diluar bahan baku/penolong) – <i>Other materials (excluding raw materials)</i>	47 938 303
4. Sewa gedung, mesin dan alat-alat – <i>Rent of building, machinery and equipment</i>	93 214
F. Nilai output – <i>Value of gross output</i> (000.Rp)	279 348 712
1. Nilai Produksi Barang yang dihasilkan – <i>Goods produced</i>	270 840 696
2. Tenaga listrik yang dijual – <i>Value of electricity sold</i>	0
3. Jasa industri yang diberikan kepada pihak lain – <i>Industrial service rendered</i>	224 086
4. Pendapatan dari jasa industri – <i>Manufacturing services</i>	8 416 118
5. Selisih nilai stok barang setengah jadi – <i>Increase in stock of semi finished goods</i>	-132 190
G. Nilai tambah (harga pasar) – <i>Value added at market prices</i> (000.Rp)	54 897 300
H. Pajak tidak langsung – <i>Indirect taxes</i> (000.Rp)	1 161 481
I. Nilai tambah (biaya faktor produksi) – <i>Value added at factor costs</i> (000.Rp)	53 735 819

Beberapa Karakteristik Penting Industri Besar dan Sedang, 2002
Main Characteristics of Large and Medium Manufacturing Industries, 2002
SUMATERA UTARA / NORTH SUMATERA

Jenis Industri- : <i>Industrial type</i>	Industri Penerbitan – Manufacture of <i>Publishing</i>	KKI 221
Uraian – <i>Description</i>		Nilai – <i>Value</i>
A. Jumlah perusahaan – <i>Number of establishment</i> (Bh – <i>Number</i>)		6
B. Jumlah tenaga kerja – <i>Number of person engaged</i> (Orang – <i>Person</i>)		306
a. Tenaga kerja produksi – <i>Production workers</i>		261
1. Laki-laki – <i>Male</i>		169
2. Perempuan – <i>Female</i>		92
b. Tenaga kerja lainnya – <i>Others</i>		45
1. Laki-laki – <i>Male</i>		24
2. Perempuan – <i>Female</i>		21
C. Pengeluaran untuk tenaga kerja – <i>Employment costs</i> (000.Rp)		2 738 181
D. Nilai Taksiran barang modal tetap dan penambahan/pengurangan/perbaikan barang modal tetap – <i>Estimated value of fixed capital and Addition, major repairs, reduction, and sale of capital goods</i> (000.Rp)		
1. Nilai taksiran seluruh barang modal tetap – <i>Estimated value of fixed capital</i>		13 073 721
2. Pembelian, penambahan dan pembuatan/perbaikan besar – <i>Purchase/addition and construction/major repairs</i>		706 793
3. Penjualan/pengurangan barang modal – <i>Sale/reduction of fixed capital</i>		7 028 000
E. Biaya input – <i>Input costs</i> (000.Rp)		7 303 211
1. Bahan baku – <i>Raw materials</i>		5 777 045
2. Bahan bakar, tenaga listrik dan gas – <i>Fuel, electricity and gas</i>		172 746
3. Barang lainnya (diluar bahan baku/penolong) – <i>Other materials (excluding raw materials)</i>		1 827 365
4. Sewa gedung, mesin dan alat-alat – <i>Rent of building, machinery and equipment</i>		128 453
F. Nilai output – <i>Value of gross output</i> (000.Rp)		14 136 733
1. Nilai Produksi Barang yang dihasilkan – <i>Goods produced</i>		13 115 427
2. Tenaga listrik yang dijual – <i>Value of electricity sold</i>		0
3. Jasa industri yang diberikan kepada pihak lain – <i>Industrial service rendered</i>		33 606
4. Pendapatan dari jasa industri – <i>Manufacturing services</i>		982 700
5. Selisih nilai stok barang setengah jadi – <i>Increase in stock of semi finished goods</i>		-132 190
G. Nilai tambah (harga pasar) – <i>Value added at market prices</i> (000.Rp)		6 833 522
H. Pajak tidak langsung – <i>Indirect taxes</i> (000.Rp)		200 837
I. Nilai tambah (biaya faktor produksi) – <i>Value added at factor costs</i> (000.Rp)		6 632 685

Beberapa Karakteristik Penting Industri Besar dan Sedang, 2002
Main Characteristics of Large and Medium Manufacturing Industries, 2002
SUMATERA UTARA / NORTH SUMATERA

Jenis Industri- : <i>Industrial type</i>	Industri Percetakan dan Kegiatan yang Berkaitan dengan Pencetakan- <i>manufacture of Printing and other activities related to printing</i>	KKI 222
Uraian – Description		Nilai – Value
A. Jumlah perusahaan – <i>Number of establishment</i> (Bh – Number)		11
B. Jumlah tenaga kerja – <i>Number of person engaged</i> (Orang – Person)		1 188
a. Tenaga kerja produksi – <i>Production workers</i>		970
1. Laki-laki – <i>Male</i>		697
2. Perempuan – <i>Female</i>		273
b. Tenaga kerja lainnya – <i>Others</i>		218
1. Laki-laki – <i>Male</i>		131
2. Perempuan – <i>Female</i>		87
C. Pengeluaran untuk tenaga kerja – <i>Employment costs</i> (000.Rp)		14 385 280
D. Nilai Taksiran barang modal tetap dan penambahan/pengurangan/perbaikan barang modal tetap – <i>Estimated value of fixed capital and Addition, major repairs, reduction, and sale of capital goods</i> (000.Rp)		
1. Nilai taksiran seluruh barang modal tetap - <i>Estimated value of fixed capital</i>		41 218 709
2. Pembelian, penambahan dan pembuatan/perbaikan besar – <i>Purchase/addition and construction/major repairs</i>		13 700 774
3. Penjualan/pengurangan barang modal – <i>Sale/reduction of fixed capital</i>		0
E. Biaya input – <i>Input costs</i> (000.Rp)		5 517 721
1. Bahan baku – <i>Raw materials</i>		47 624 166
2. Bahan bakar, tenaga listrik dan gas – <i>Fuel, electricity and gas</i>		219 119
3. Barang lainnya (diluar bahan baku/penolong) – <i>Other materials (excluding raw materials)</i>		-41 881 326
4. Sewa gedung, mesin dan alat-alat – <i>Rent of building, machinery and equipment</i>		6 000
F. Nilai output – <i>Value of gross output</i> (000.Rp)		76 633 208
1. Nilai Produksi Barang yang dihasilkan – <i>Goods produced</i>		73 390 560
2. Tenaga listrik yang dijual – <i>Value of electricity sold</i>		0
3. Jasa industri yang diberikan kepada pihak lain – <i>Industrial service rendered</i>		406 637
4. Pendapatan dari jasa industri – <i>Manufacturing services</i>		2 827 940
5. Selisih nilai stok barang setengah jadi – <i>Increase in stock of semi finished goods</i>		5 000
G. Nilai tambah (harga pasar) – <i>Value added at market prices</i> (000.Rp)		21 445 967
H. Pajak tidak langsung – <i>Indirect taxes</i> (000.Rp)		59 254
I. Nilai tambah (biaya faktor produksi) – <i>Value added at factor costs</i> (000.Rp)		21 386 713

Beberapa Karakteristik Penting Industri Besar dan Sedang, 2002
Main Characteristics of Large and Medium Manufacturing Industries, 2002
SUMATERA UTARA / NORTH SUMATERA

Jenis Industri- : <i>Industrial type</i>	Industri Pengilangan Minyak Bumi, Pengolahan Gas bumi, dan Industri Barang-Barang dari Hasil Pengilangan Minyak Bumi dan Bahan Kimia – <i>Manufacture of Petroleum Refineries, Gas Refineries, Products Of Petroleum Refineries, Struktural Basic Industri</i>	KKI 232,241
Uraian – Description		Nilai – Value
A. Jumlah perusahaan – <i>Number of establishment</i> (Bh – Number)		16
B. Jumlah tenaga kerja – <i>Number of person engaged</i> (Orang – Person)		1 433
a. Tenaga kerja produksi – <i>Production workers</i>		1 045
1. Laki-laki – <i>Male</i>		1 010
2. Perempuan – <i>Female</i>		35
b. Tenaga kerja lainnya – <i>Others</i>		388
1. Laki-laki – <i>Male</i>		297
2. Perempuan – <i>Female</i>		91
C. Pengeluaran untuk tenaga kerja – <i>Employment costs</i> (000.Rp)		19 938 788
D. Nilai Taksiran barang modal tetap dan penambahan/pengurangan/perbaikan barang modal tetap – <i>Estimated value of fixed capital and Addition, major repairs, reduction, and sale of capital goods</i> (000.Rp)		
1. Nilai taksiran seluruh barang modal tetap – <i>Estimated value of fixed capital</i>		36 809 048
2. Pembelian, penambahan dan pembuatan/perbaikan besar – <i>Purchase/addition and construction/major repairs</i>		5 271 945
3. Penjualan/pengurangan barang modal – <i>Sale/reduction of fixed capital</i>		20 399
E. Biaya input – <i>Input costs</i> (000.Rp)		164 182 895
1. Bahan baku – <i>Raw materials</i>		134 136 320
2. Bahan bakar, tenaga listrik dan gas – <i>Fuel, electricity and gas</i>		7 820 329
3. Barang lainnya (diluar bahan baku/penolong) – <i>Other materials (excluding raw materials)</i>		41 087 742
4. Sewa gedung, mesin dan alat-alat – <i>Rent of building, machinery and equipment</i>		3 220 838
F. Nilai output – <i>Value of gross output</i> (000.Rp)		565 327 602
1. Barang yang dihasilkan – <i>Goods produced</i>		562 327 175
2. Tenaga listrik yang dijual – <i>Value of electricity sold</i>		0
3. Jasa industri yang diberikan kepada pihak lain – <i>Industrial service rendered</i>		1 318 448
4. Pendapatan dari jasa industri – <i>Manufacturing services</i>		1 668 735
5. Selisih nilai stok barang setengah jadi – <i>Increase in stock of semi finished goods</i>		13 244
G. Nilai tambah (harga pasar) – <i>Value added at market prices</i> (000.Rp)		401 144 707
H. Pajak tidak langsung – <i>Indirect taxes</i> (000.Rp)		1 802 842
I. Nilai tambah (biaya faktor produksi) – <i>Value added at factor costs</i> (000.Rp)		399 341 865

Beberapa Karakteristik Penting Industri Besar dan Sedang, 2002
Main Characteristics of Large and Medium Manufacturing Industries, 2002
SUMATERA UTARA / NORTH SUMATERA

Jenis Industri- : <i>Industrial type</i>	Industri Barang-barang Kimia Lainnya – <i>Manufactur of Chemical nec</i>	KKI 242
<hr/>		
<i>Uraian – Description</i>		<i>Nilai – Value</i>
<hr/>		
A.	Jumlah perusahaan – <i>Number of establishment</i> (Bh – <i>Number</i>)	24
<hr/>		
B.	Jumlah tenaga kerja – <i>Number of person engaged</i> (Orang – <i>Person</i>)	5 704
a.	Tenaga kerja produksi – <i>Production workers</i>	3 910
1.	Laki-laki – <i>Male</i>	1 999
2.	Perempuan – <i>Female</i>	1 911
b.	Tenaga kerja lainnya – <i>Others</i>	1 794
1.	Laki-laki – <i>Male</i>	1 392
2.	Perempuan – <i>Female</i>	402
<hr/>		
C.	Pengeluaran untuk tenaga kerja – <i>Employment costs</i> (000.Rp)	51 317 442
<hr/>		
D.	Nilai Taksiran barang modal tetap dan penambahan/pengurangan/perbaikan barang modal tetap – <i>Estimated value of fixed capital and Addition, major repairs, reduction, and sale of capital goods</i> (000.Rp)	
1.	Nilai taksiran seluruh barang modal tetap – <i>Estimated value of fixed capital</i>	56 581 809
2.	Pembelian, penambahan dan pembuatan/perbaikan besar – <i>Purchase/addition and construction/major repairs</i>	5 158 526
3.	Penjualan/pengurangan barang modal – <i>Sale/reduction of fixed capital</i>	4269 88
<hr/>		
E.	Biaya input – <i>Input costs</i> (000.Rp)	329 834 770
1.	Bahan baku – <i>Raw materials</i>	308 843 406
2.	Bahan bakar, tenaga listrik dan gas – <i>Fuel, electricity and gas</i>	6 753 846
3.	Barang lainnya (diluar bahan baku/penolong) – <i>Other materials (excluding raw materials)</i>	27 880 882
4.	Sewa gedung, mesin dan alat-alat – <i>Rent of building, machinery and equipment</i>	135 672
<hr/>		
F.	Nilai output – <i>Value of gross output</i> (000.Rp)	786 320 084
1.	Barang yang dihasilkan – <i>Goods produced</i>	790 337 929
2.	Tenaga listrik yang dijual – <i>Value of electricity sold</i>	0
3.	Jasa industri yang diberikan kepada pihak lain – <i>Industrial service rendered</i>	0
4.	Pendapatan dari jasa industri – <i>Manufacturing services</i>	0
5.	Selisih nilai stok barang setengah jadi – <i>Increase in stock of semi finished goods</i>	4 194 346
<hr/>		
G.	Nilai tambah (harga pasar) – <i>Value added at market prices</i> (000.Rp)	456 485 314
<hr/>		
H.	Pajak tidak langsung – <i>Indirect taxes</i> (000.Rp)	2 953 073
<hr/>		
I.	Nilai tambah (biaya faktor produksi) – <i>Value added at factor costs</i> (000.Rp)	453 532 241
<hr/>		

Beberapa Karakteristik Penting Industri Besar dan Sedang, 2002
Main Characteristics of Large and Medium Manufacturing Industries, 2002
SUMATERA UTARA / NORTH SUMATERA

Jenis Industri- : <i>Industrial type</i>	Industri Karet dan Barang dari Karet – <i>Manufacture of Rubber and Product of Rubber</i>	KKI 251
Uraian – Description		Nilai – Value
A. Jumlah perusahaan – <i>Number of establishment</i> (Bh – Number)		77
B. Jumlah tenaga kerja – <i>Number of person engaged</i> (Orang – Person)		25 233
a. Tenaga kerja produksi – <i>Production workers</i>		19 231
1. Laki-laki – <i>Male</i>		13 322
2. Perempuan – <i>Female</i>		5 909
b. Tenaga kerja lainnya – <i>Others</i>		6 002
1. Laki-laki – <i>Male</i>		4 578
2. Perempuan – <i>Female</i>		1 424
C. Pengeluaran untuk tenaga kerja – <i>Employment costs</i> (000.Rp)		376 390 790
D. Nilai Taksiran barang modal tetap dan penambahan/pengurangan/perbaikan barang modal tetap – <i>Estimated value of fixed capital and Addition, major repairs, reduction, and sale of capital goods</i> (000.Rp)		
1. Nilai taksiran seluruh barang modal tetap - <i>Estimated value of fixed capital</i>		3 369 382 416
2. Pembelian, penambahan dan pembuatan/perbaikan besar – <i>Purchase/addition and construction/major repairs</i>		4 059 572 492
3. Penjualan/pengurangan barang modal – <i>Sale/reduction of fixed capital</i>		28 236 452
E. Biaya input – <i>Input costs</i> (000.Rp)		3 199 909 303
1. Bahan baku – <i>Raw materials</i>		3 034 855 087
2. Bahan bakar, tenaga listrik dan gas – <i>Fuel, electricity and gas</i>		67 180 367
3. Barang lainnya (diluar bahan baku/penolong) – <i>Other materials (excluding raw materials)</i>		232 956 785
4. Sewa gedung, mesin dan alat-alat – <i>Rent of building, machinery and equipment</i>		722 202
F. Nilai output – <i>Value of gross output</i> (000.Rp)		3 948 858 853
1. Nilai Produksi Barang yang dihasilkan – <i>Goods produced</i>		3 912 410 080
2. Tenaga listrik yang dijual – <i>Value of electricity sold</i>		0
3. Jasa industri yang diberikan kepada pihak lain – <i>Industrial service rendered</i>		5 070 010
4. Pendapatan dari jasa industri – <i>Manufacturing services</i>		11 715 275
5. Selisih nilai stok barang setengah jadi – <i>Increase in stock of semi finished goods</i>		19 663 488
G. Nilai tambah (harga pasar) – <i>Value added at market prices</i> (000.Rp)		748 949 550
H. Pajak tidak langsung – <i>Indirect taxes</i> (000.Rp)		36 085 338
I. Nilai tambah (biaya faktor produksi) – <i>Value added at factor costs</i> (000.Rp)		712 864 212

Beberapa Karakteristik Penting Industri Besar dan Sedang, 2002
Main Characteristics of Large and Medium Manufacturing Industries, 2002
SUMATERA UTARA / NORTH SUMATERA

Jenis Industri- : <i>Industrial type</i>	Industri Barang dari Plastik – <i>Manufacture of Plastics Products</i>	KKI 252
<i>Uraian – Description</i>		<i>Nilai – Value</i>
A. Jumlah perusahaan – <i>Number of establishment (Bh – Number)</i>		57
B. Jumlah tenaga kerja – <i>Number of person engaged (Orang – Person)</i>		9 247
a. Tenaga kerja produksi – <i>Production workers</i>		8 471
1. Laki-laki – <i>Male</i>		3 615
2. Perempuan – <i>Female</i>		4 856
b. Tenaga kerja lainnya – <i>Others</i>		776
1. Laki-laki – <i>Male</i>		537
2. Perempuan – <i>Female</i>		239
C. Pengeluaran untuk tenaga kerja – <i>Employment costs (000.Rp)</i>		81 771 737
D. Nilai Taksiran barang modal tetap dan penambahan/pengurangan/perbaikan barang modal tetap – <i>Estimated value of fixed capital and Addition, major repairs, reduction, and sale of capital goods (000.Rp)</i>		
1. Nilai taksiran seluruh barang modal tetap - <i>Estimated value of fixed capital</i>		130 917 270
2. Pembelian, penambahan dan pembuatan/perbaikan besar – <i>Purchase/addition and construction/major repairs</i>		14 763 244
3. Penjualan/pengurangan barang modal – <i>Sale/reduction of fixed capital</i>		1 607 836
E. Biaya input – <i>Input costs (000.Rp)</i>		470 442 457
1. Bahan baku – <i>Raw materials</i>		428 295 254
2. Bahan bakar, tenaga listrik dan gas – <i>Fuel, electricity and gas</i>		5 299 691
3. Barang lainnya (diluar bahan baku/penolong) – <i>Other materials (excluding raw materials)</i>		47 518 262
4. Sewa gedung, mesin dan alat-alat – <i>Rent of building, machinery and equipment</i>		71 368
F. Nilai output – <i>Value of gross output (000.Rp)</i>		658 813 064
1. Nilai Produksi Barang yang dihasilkan – <i>Goods produced</i>		653 965 846
2. Tenaga listrik yang dijual – <i>Value of electricity sold</i>		5
3. Jasa industri yang diberikan kepada pihak lain – <i>Industrial service rendered</i>		628 591
4. Pendapatan dari jasa industri – <i>Manufacturing services</i>		90 218
5. Selisih nilai stok barang setengah jadi – <i>Increase in stock of semi finished goods</i>		4 128 404
G. Nilai tambah (harga pasar) – <i>Value added at market prices (000.Rp)</i>		188 370 607
H. Pajak tidak langsung – <i>Indirect taxes (000.Rp)</i>		14 527 634
I. Nilai tambah (biaya faktor produksi) – <i>Value added at factor costs (000.Rp)</i>		173 842 973

Beberapa Karakteristik Penting Industri Besar dan Sedang, 2002
Main Characteristics of Large and Medium Manufacturing Industries, 2002
SUMATERA UTARA / NORTH SUMATERA

Jenis Industri- : Industri Gelas dan Barang dari Gelas – <i>Manufacture of Glass and Glass Product nec</i>	KKI
<i>Industrial type</i>	261
Uraian – Description	Nilai – Value
A. Jumlah perusahaan – <i>Number of establishment</i> (Bh – Number)	4
B. Jumlah tenaga kerja – <i>Number of person engaged</i> (Orang – Person)	1 432
a. Tenaga kerja produksi – <i>Production workers</i>	1 410
1. Laki-laki – <i>Male</i>	1 243
2. Perempuan – <i>Female</i>	167
b. Tenaga kerja lainnya – <i>Others</i>	22
1. Laki-laki – <i>Male</i>	9
2. Perempuan – <i>Female</i>	13
C. Pengeluaran untuk tenaga kerja – <i>Employment costs</i> (000.Rp)	18 575 197
D. Nilai Taksiran barang modal tetap dan penambahan/pengurangan/perbaikan barang modal tetap – <i>Estimated value of fixed capital and Addition, major repairs, reduction, and sale of capital goods</i> (000.Rp)	
1. Nilai taksiran seluruh barang modal tetap - <i>Estimated value of fixed capital</i>	3 592 039
2. Pembelian, penambahan dan pembuatan/perbaikan besar – <i>Purchase/addition and construction/major repairs</i>	0
3. Penjualan/pengurangan barang modal – <i>Sale/reduction of fixed capital</i>	0
E. Biaya input – <i>Input costs</i> (000.Rp)	88 487 073
1. Bahan baku – <i>Raw materials</i>	49 380 365
2. Bahan bakar, tenaga listrik dan gas – <i>Fuel, electricity and gas</i>	28 877 447
3. Barang lainnya (diluar bahan baku/penolong) – <i>Other materials (excluding raw materials)</i>	67 992 155
4. Sewa gedung, mesin dan alat-alat – <i>Rent of building, machinery and equipment</i>	8 000
F. Nilai output – <i>Value of gross output</i> (000.Rp)	150 787 803
1. Nilai Produksi Barang yang dihasilkan – <i>Goods produced</i>	149 785 752
2. Tenaga listrik yang dijual – <i>Value of electricity sold</i>	0
3. Jasa industri yang diberikan kepada pihak lain – <i>Industrial service rendered</i>	1 043 051
4. Pendapatan dari jasa industri – <i>Manufacturing services</i>	0
5. Selisih nilai stok barang setengah jadi – <i>Increase in stock of semi finished goods</i>	- 41 000
G. Nilai tambah (harga pasar) – <i>Value added at market prices</i> (000.Rp)	62 300 730
H. Pajak tidak langsung – <i>Indirect taxes</i> (000.Rp)	87 224
I. Nilai tambah (biaya faktor produksi) – <i>Value added at factor costs</i> (000.Rp)	62 213 506

Beberapa Karakteristik Penting Industri Besar dan Sedang, 2002
Main Characteristics of Large and Medium Manufacturing Industries, 2002
SUMATERA UTARA / NORTH SUMATERA

Jenis Industri : Industri Barang Porselin, dan Pengolahan Tanah Liat - <i>Manufacture of Porcelain and Clay</i>	KKI
<i>Industrial type</i>	263
Uraian – Description	Nilai – Value
A. Jumlah perusahaan – <i>Number of establishment</i> (Bh – <i>Number</i>)	17
B. Jumlah tenaga kerja – <i>Number of person engaged</i> (Orang – <i>Person</i>)	504
a. Tenaga kerja produksi – <i>Production workers</i>	542
1. Laki-laki – <i>Male</i>	305
2. Perempuan – <i>Female</i>	147
b. Tenaga kerja lainnya – <i>Others</i>	52
1. Laki-laki – <i>Male</i>	36
2. Perempuan – <i>Female</i>	16
C. Pengeluaran untuk tenaga kerja – <i>Employment costs</i> (000.Rp)	2 423 047
D. Nilai Taksiran barang modal tetap dan penambahan/pengurangan/perbaikan barang modal tetap – <i>Estimated value of fixed capital and Addition, major repairs, reduction, and sale of capital goods</i> (000.Rp)	
1. Nilai taksiran seluruh barang modal tetap - <i>Estimated value of fixed capital</i>	13 140 698
2. Pembelian, penambahan dan pembuatan/perbaikan besar – <i>Purchase/addition and construction/major repairs</i>	155 480
3. Penjualan/pengurangan barang modal – <i>Sale/reduction of fixed capital</i>	0
E. Biaya input – <i>Input costs</i> (000.Rp)	2 384 595
1. Bahan baku – <i>Raw materials</i>	1 575 364
2. Bahan bakar, tenaga listrik dan gas – <i>Fuel, electricity and gas</i>	547 657
3. Barang lainnya (diluar bahan baku/penolong) – <i>Other materials (excluding raw materials)</i>	1 456 888
4. Sewa gedung, mesin dan alat-alat – <i>Rent of building, machinery and equipmen</i>	100 000
F. Nilai output – <i>Value of gross output</i> (000.Rp)	7 390 497
1. Nilai Produksi Barang yang dihasilkan – <i>Goods produced</i>	7 317 445
2. Tenaga listrik yang dijual – <i>Value of electricity sold</i>	0
3. Jasa industri yang diberikan kepada pihak lain – <i>Industrial service rendere</i>	0
4. Pendapatan dari jasa industri – <i>Manufacturing services</i>	0
5. Selisih nilai stok barang setengah jadi – <i>Increase in stock of semi finished goods</i>	73 052
G. Nilai tambah (harga pasar) – <i>Value added at market prices</i> (000.Rp)	5 005 902
H. Pajak tidak langsung – <i>Indirect taxes</i> (000.Rp)	144 712
I. Nilai tambah (biaya faktor produksi) – <i>Value added at factor costs</i> (000.Rp)	4 861 190

Beberapa Karakteristik Penting Industri Besar dan Sedang, 2002
Main Characteristics of Large and Medium Manufacturing Industries, 2002
SUMATERA UTARA / NORTH SUMATERA

Jenis Industri- : Semen, Kapur, Gips, dan Barang-barang dari Asbes – <i>Manufacture of Cement, Lime</i>	KKI
<i>Industrial type Plasters, Gips and Structural Asbestos</i>	264,265,266
Uraian – Description	Nilai – Value
A. Jumlah perusahaan – <i>Number of establishment (Bh – Number)</i>	13
B. Jumlah tenaga kerja – <i>Number of person engaged (Orang – Person)</i>	1150
a. Tenaga kerja produksi – <i>Production workers</i>	932
1. Laki-laki – <i>Male</i>	877
2. Perempuan – <i>Female</i>	55
b. Tenaga kerja lainnya – <i>Others</i>	218
1. Laki-laki – <i>Male</i>	187
2. Perempuan – <i>Female</i>	31
C. Pengeluaran untuk tenaga kerja – <i>Employment costs (000.Rp)</i>	8 461 450
D. Nilai Taksiran barang modal tetap dan penambahan/pengurangan/perbaikan barang modal tetap – <i>Estimated value of fixed capital and Addition, major repairs, reduction, and sale of capital goods (000.Rp)</i>	
1. Nilai taksiran seluruh barang modal tetap - <i>Estimated value of fixed capital</i>	12 155 799
2. Pembelian, penambahan dan pembuatan/perbaikan besar – <i>Purchase/addition and construction/major repairs</i>	16 800
3. Penjualan/pengurangan barang modal – <i>Sale/reduction of fixed capital</i>	211 775
E. Biaya input – <i>Input costs (000.Rp)</i>	31 859 957
1. Bahan baku – <i>Raw materials</i>	16 181 536
2. Bahan bakar, tenaga listrik dan gas – <i>Fuel, electricity and gas</i>	6 817 939
3. Barang lainnya (diluar bahan baku/penolong) – <i>Other materials (excluding raw materials)</i>	24 123 548
4. Sewa gedung, mesin dan alat-alat – <i>Rent of building, machinery and equipment</i>	1 627 188
F. Nilai output – <i>Value of gross output (000.Rp)</i>	474 837 859
1. Nilai Produksi Barang yang dihasilkan – <i>Goods produced</i>	464 076 453
2. Tenaga listrik yang dijual – <i>Value of electricity sold</i>	0
3. Jasa industri yang diberikan kepada pihak lain – <i>Industrial service rendered</i>	212 409
4. Pendapatan dari jasa industri – <i>Manufacturing services</i>	10 602 874
5. Selisih nilai stok barang setengah jadi – <i>Increase in stock of semi finished goods</i>	-53 877
G. Nilai tambah (harga pasar) – <i>Value added at market prices (000.Rp)</i>	442 977 902
H. Pajak tidak langsung – <i>Indirect taxes (000.Rp)</i>	247 034
I. Nilai tambah (biaya faktor produksi) – <i>Value added at factor costs (000.Rp)</i>	442 730 868

Beberapa Karakteristik Penting Industri Besar dan Sedang, 2002
Main Characteristics of Large and Medium Manufacturing Industries, 2002
SUMATERA UTARA / NORTH SUMATERA

Jenis Industri- : Industri Logam Dasar Besi dan Baja – <i>Manufacture of Iron and Steel Industries</i>	KKI
<i>Industrial type</i>	271
Uraian – Description	Nilai – Value
A. Jumlah perusahaan – <i>Number of establishment</i> (Bh – <i>Number</i>)	6
B. Jumlah tenaga kerja – <i>Number of person engaged</i> (Orang – <i>Person</i>)	2 470
a. Tenaga kerja produksi – <i>Production workers</i>	2 167
1. Laki-laki – <i>Male</i>	2 160
2. Perempuan – <i>Female</i>	7
b. Tenaga kerja lainnya – <i>Others</i>	303
1. Laki-laki – <i>Male</i>	226
2. Perempuan – <i>Female</i>	77
C. Pengeluaran untuk tenaga kerja – <i>Employment costs</i> (000.Rp)	46 687 528
D. Nilai Taksiran barang modal tetap dan penambahan/pengurangan/perbaikan barang modal tetap – <i>Estimated value of fixed capital and Addition, major repairs, reduction, and sale of capital goods</i> (000.Rp)	
1. Nilai taksiran seluruh barang modal tetap – <i>Estimated value of fixed capital</i>	50 940 788
2. Pembelian, penambahan dan pembuatan/perbaikan besar – <i>Purchase/addition and construction/major repairs</i>	85 778
3. Penjualan/pengurangan barang modal – <i>Sale/reduction of fixed capital</i>	0
E. Biaya input – <i>Input costs</i> (000.Rp)	302 132 787
1. Bahan baku – <i>Raw materials</i>	284 678 771
2. Bahan bakar, tenaga listrik dan gas – <i>Fuel, electricity and gas</i>	4 259 822
3. Barang lainnya (diluar bahan baku/penolong) – <i>Other materials (excluding raw materials)</i>	21 716 838
4. Sewa gedung, mesin dan alat-alat – <i>Rent of building, machinery and equipment</i>	3 000
F. Nilai output – <i>Value of gross output</i> (000.Rp)	635 179 376
1. Nilai Produksi Barang yang dihasilkan – <i>Goods produced</i>	625 716 119
2. Tenaga listrik yang dijual – <i>Value of electricity sold</i>	0
3. Jasa industri yang diberikan kepada pihak lain – <i>Industrial service rendered</i>	1 183 036
4. Pendapatan dari jasa industri – <i>Manufacturing services</i>	0
5. Selisih nilai stok barang setengah jadi – <i>Increase in stock of semi finished goods</i>	8 280 221
G. Nilai tambah (harga pasar) – <i>Value added at market prices</i> (000.Rp)	333 046 589
H. Pajak tidak langsung – <i>Indirect taxes</i> (000.Rp)	321 309
I. Nilai tambah (biaya faktor produksi) – <i>Value added at factor costs</i> (000.Rp)	332 725 280

Beberapa Karakteristik Penting Industri Besar dan Sedang, 2002
Main Characteristics of Large and Medium Manufacturing Industries, 2002
SUMATERA UTARA / NORTH SUMATERA

Jenis Industri- : Industri Logam Dasar Bukan Besi – Manufacture of Non Ferrous Metal Basic Industries	KKI
<i>Industrial type</i>	272
Uraian – Description	Nilai – Value
A. Jumlah perusahaan – <i>Number of establishment</i> (Bh – <i>Number</i>)	7
B. Jumlah tenaga kerja – <i>Number of person engaged</i> (Orang – <i>Person</i>)	3 216
a. Tenaga kerja produksi – <i>Production workers</i>	2 423
1. Laki-laki – <i>Male</i>	2 292
2. Perempuan – <i>Female</i>	131
b. Tenaga kerja lainnya – <i>Others</i>	793
1. Laki-laki – <i>Male</i>	671
2. Perempuan – <i>Female</i>	122
C. Pengeluaran untuk tenaga kerja – <i>Employment costs</i> (000.Rp)	69 964 873
D. Nilai Taksiran barang modal tetap dan penambahan/pengurangan/perbaikan barang modal tetap – <i>Estimated value of fixed capital and Addition, major repairs, reduction, and sale of capital goods</i> (000.Rp)	
1. Nilai taksiran seluruh barang modal tetap - <i>Estimated value of fixed capital</i>	13 383 036 548
2. Pembelian, penambahan dan pembuatan/perbaikan besar – <i>Purchase/addition and construction/major repairs</i>	1 062 271
3. Penjualan/pengurangan barang modal – <i>Sale/reduction of fixed capital</i>	0
E. Biaya input – <i>Input costs</i> (000.Rp)	2 658 848 500
1. Bahan baku – <i>Raw materials</i>	1 773 095 204
2. Bahan bakar, tenaga listrik dan gas – <i>Fuel, electricity and gas</i>	8 549 039
3. Barang lainnya (diluar bahan baku/penolong) – <i>Other materials (excluding raw materials)</i>	849 379 133
4. Sewa gedung, mesin dan alat-alat – <i>Rent of building, machinery and equipment</i>	76 798
F. Nilai output – <i>Value of gross output</i> (000.Rp)	3 432 265 934
1. Nilai Produksi Barang yang dihasilkan – <i>Goods produced</i>	3 435 661 569
2. Tenaga listrik yang dijual – <i>Value of electricity sold</i>	0
3. Jasa industri yang diberikan kepada pihak lain – <i>Industrial service rendered</i>	1 000 000
4. Pendapatan dari jasa industri – <i>Manufacturing services</i>	0
5. Selisih nilai stok barang setengah jadi – <i>Increase in stock of semi finished goods</i>	-- 4 395 635
G. Nilai tambah (harga pasar) – <i>Value added at market prices</i> (000.Rp)	773 417 434
H. Pajak tidak langsung – <i>Indirect taxes</i> (000.Rp)	50 898 715
I. Nilai tambah (biaya faktor produksi) – <i>Value added at factor costs</i> (000.Rp)	722 518 719

Beberapa Karakteristik Penting Industri Besar dan Sedang, 2002
Main Characteristics of Large and Medium Manufacturing Industries, 2002
SUMATERA UTARA / NORTH SUMATERA

Jenis Industri- : <i>Industrial type</i>	Industri Pengecoran Logam – <i>Manufacture of Non Ferrous Metal Smelting Industries</i>	KKI
		273
Uraian – Description		Nilai – Value
A.	Jumlah perusahaan – <i>Number of establishment</i> (Bh – <i>Number</i>)	3
B.	Jumlah tenaga kerja – <i>Number of person engaged</i> (Orang – <i>Person</i>)	633
	a. Tenaga kerja produksi – <i>Production workers</i>	565
	1. Laki-laki – <i>Male</i>	564
	2. Perempuan – <i>Female</i>	1
	b. Tenaga kerja lainnya – <i>Others</i>	68
	1. Laki-laki – <i>Male</i>	50
	2. Perempuan – <i>Female</i>	18
C.	Pengeluaran untuk tenaga kerja – <i>Employment costs</i> (000.Rp)	11 210 306
D.	Nilai Taksiran barang modal tetap dan penambahan/pengurangan/perbaikan barang modal tetap – <i>Estimated value of fixed capital and Addition, major repairs, reduction, and sale of capital goods</i> (000.Rp)	
	1. Nilai taksiran seluruh barang modal tetap – <i>Estimated value of fixed capital</i>	14 063 991
	2. Pembelian, penambahan dan pembuatan/perbaikan besar – <i>Purchase/addition and construction/major repairs</i>	1 728 775
	3. Penjualan/pengurangan barang modal – <i>Sale/reduction of fixed capital</i>	4 320
E.	Biaya input – <i>Input costs</i> (000.Rp)	31 903 800
	1. Bahan baku – <i>Raw materials</i>	22 855 786
	2. Bahan bakar, tenaga listrik dan gas – <i>Fuel, electricity and gas</i>	549 654
	3. Barang lainnya (diluar bahan baku/penolong) – <i>Other materials (excluding raw materials)</i>	9 604 133
	4. Sewa gedung, mesin dan alat-alat – <i>Rent of building, machinery and equipment</i>	6 465
F.	Nilai output – <i>Value of gross output</i> (000.Rp)	76 884 200
	1. Nilai Produksi Barang yang dihasilkan – <i>Goods produced</i>	69 203 796
	2. Tenaga listrik yang dijual – <i>Value of electricity sold</i>	0
	3. Jasa industri yang diberikan kepada pihak lain – <i>Industrial service rendered</i>	2 918
	4. Pendapatan dari jasa industri – <i>Manufacturing services</i>	436 323
	5. Selisih nilai stok barang setengah jadi – <i>Increase in stock of semi finished goods</i>	7 241 163
G.	Nilai tambah (harga pasar) – <i>Value added at market prices</i> (000.Rp)	44 980 400
H.	Pajak tidak langsung – <i>Indirect taxes</i> (000.Rp)	2 139 078
I.	Nilai tambah (biaya faktor produksi) – <i>Value added at factor costs</i> (000.Rp)	42 841 322

Beberapa Karakteristik Penting Industri Besar dan Sedang, 2002
Main Characteristics of Large and Medium Manufacturing Industries, 2002
SUMATERA UTARA / NORTH SUMATERA

Jenis Industri- : <i>Industrial type</i>	Industri Barang-Barang dari Logam Siap Pasang untuk Bangunan, Pembuatan Tangki dan Generator Uap – <i>Manufacture of Fabricated Metal Products, Tank, Engine</i>	KKI
		281
Uraian – Description		Nilai – Value
A. Jumlah perusahaan – <i>Number of establishment</i> (Bh – Number)		6
B. Jumlah tenaga kerja – <i>Number of person engaged</i> (Orang – Person)		520
a. Tenaga kerja produksi – <i>Production workers</i>		390
1. Laki-laki – <i>Male</i>		386
2. Perempuan – <i>Female</i>		4
b. Tenaga kerja lainnya – <i>Others</i>		130
1. Laki-laki – <i>Male</i>		118
2. Perempuan – <i>Female</i>		12
C. Pengeluaran untuk tenaga kerja – <i>Employment costs</i> (000.Rp)		7 984 730
D. Nilai Taksiran barang modal tetap dan penambahan/pengurangan/perbaikan barang modal tetap – <i>Estimated value of fixed capital and Addition, major repairs, reduction, and sale of capital goods</i> (000.Rp)		
1. Nilai taksiran seluruh barang modal tetap – <i>Estimated value of fixed capital</i>		9 655 975
2. Pembelian, penambahan dan pembuatan/perbaikan besar – <i>Purchase/addition and construction/major repairs</i>		501 860
3. Penjualan/pengurangan barang modal – <i>Sale/reduction of fixed capital</i>		16 300
E. Biaya input – <i>Input costs</i> (000.Rp)		8 028 078
1. Bahan baku – <i>Raw materials</i>		5 604 716
2. Bahan bakar, tenaga listrik dan gas – <i>Fuel, electricity and gas</i>		168 842
3. Barang lainnya (diluar bahan baku/penolong) – <i>Other materials (excluding raw materials)</i>		2 592 204
4. Sewa gedung, mesin dan alat-alat – <i>Rent of building, machinery and equipment</i>		0
F. Nilai output – <i>Value of gross output</i> (000.Rap)		65 982 006
1. Nilai Produksi Barang yang dihasilkan – <i>Goods produced</i>		29 364 779
2. Tenaga listrik yang dijual – <i>Value of electricity sold</i>		0
3. Jasa industri yang diberikan kepada pihak lain – <i>Industrial service rendered</i>		58 874
4. Pendapatan dari jasa industri – <i>Manufacturing services</i>		36 925 755
5. Selisih nilai stok barang setengah jadi – <i>Increase in stock of semi finished goods</i>		- 367 402
G. Nilai tambah (harga pasar) – <i>Value added at market prices</i> (000.Rp)		57 953 928
H. Pajak tidak langsung – <i>Indirect taxes</i> (000.Rp)		107 027
I. Nilai tambah (biaya faktor produksi) – <i>Value added at factor costs</i> (000.Rp)		57 846 901

Beberapa Karakteristik Penting Industri Besar dan Sedang, 2002
Main Characteristics of Large and Medium Manufacturing Industries, 2002
SUMATERA UTARA / NORTH SUMATERA

Jenis Industri- : <i>Industrial type</i>	Industri Barang Logam lainnya dan Kegiatan Jasa Pembuatan Barang-Barang dari Logam – <i>Manufacture of Fabricated Metal Products nec, Supporting Services for Processing of Metal</i>	KKI 289
Uraian – Description		Nilai – Value
A. Jumlah perusahaan – <i>Number of establishment</i> (Bh – Number)		32
B. Jumlah tenaga kerja – <i>Number of person engaged</i> (Orang – Person)		3 152
a. Tenaga kerja produksi – <i>Production workers</i>		2 880
1. Laki-laki – <i>Male</i>		1 649
2. Perempuan – <i>Female</i>		1 231
b. Tenaga kerja lainnya – <i>Others</i>		272
1. Laki-laki – <i>Male</i>		177
2. Perempuan – <i>Female</i>		95
C. Pengeluaran untuk tenaga kerja – <i>Employment costs</i> (000.Rp)		18 894 598
D. Nilai Taksiran barang modal tetap dan penambahan/pengurangan/perbaikan barang modal tetap – <i>Estimated value of fixed capital and Addition, major repairs, reduction, and sale of capital goods</i> (000.Rp)		
1. Nilai taksiran seluruh barang modal tetap – <i>Estimated value of fixed capital</i>		22 981 300
2. Pembelian, penambahan dan pembuatan/perbaikan besar – <i>Purchase/addition and construction/major repairs</i>		205 829
3. Penjualan/pengurangan barang modal – <i>Sale/reduction of fixed capital</i>		113 500
E. Biaya input – <i>Input costs</i> (000.Rp)		961 089 101
1. Bahan baku – <i>Raw materials</i>		895 081 389
2. Bahan bakar, tenaga listrik dan gas – <i>Fuel, electricity and gas</i>		26 566 210
3. Barang lainnya (diluar bahan baku/penolong) – <i>Other materials (excluding raw materials)</i>		94 174 948
4. Sewa gedung, mesin dan alat-alat – <i>Rent of building, machinery and equipment</i>		1 601 026
F. Nilai output – <i>Value of gross output</i> (000.Rp)		1 042 222 603
1. Nilai Produksi Barang yang dihasilkan – <i>Goods produced</i>		1 026 908 040
2. Tenaga listrik yang dijual – <i>Value of electricity sold</i>		0
3. Jasa industri yang diberikan kepada pihak lain – <i>Industrial service rendered</i>		391 544
4. Pendapatan dari jasa industri – <i>Manufacturing services</i>		1 220 060
5. Selisih nilai stok barang setengah jadi – <i>Increase in stock of semi finished goods</i>		13 702 959
G. Nilai tambah (harga pasar) – <i>Value added at market prices</i> (000.Rp)		81 133 502
H. Pajak tidak langsung – <i>Indirect taxes</i> (000.Rp)		1 003 477
I. Nilai tambah (biaya faktor produksi) – <i>Value added at factor costs</i> (000.Rp)		80 130 025

Beberapa Karakteristik Penting Industri Besar dan Sedang, 2002
Main Characteristics of Large and Medium Manufacturing Industries, 2002
SUMATERA UTARA / NORTH SUMATERA

Jenis Industri- : Industri Mesin-Mesin Umum – <i>Manufacture of General Purpose Machine</i>	KKI
<i>Industrial type</i>	291
Uraian – Description	Nilai – Value
A. Jumlah perusahaan – <i>Number of establishment</i> (Bh – Number)	9
B. Jumlah tenaga kerja – <i>Number of person engaged</i> (Orang – Person)	365
a. Tenaga kerja produksi – <i>Production workers</i>	325
1. Laki-laki – <i>Male</i>	319
2. Perempuan – <i>Female</i>	6
b. Tenaga kerja lainnya – <i>Others</i>	40
1. Laki-laki – <i>Male</i>	16
2. Perempuan – <i>Female</i>	24
C. Pengeluaran untuk tenaga kerja – <i>Employment costs</i> (000.Rp)	2 258 479
D. Nilai Taksiran barang modal tetap dan penambahan/pengurangan/perbaikan barang modal tetap – <i>Estimated value of fixed capital and Addition, major repairs, reduction, and sale of capital goods</i> (000.Rp)	
1. Nilai taksiran seluruh barang modal tetap - <i>Estimated value of fixed capital</i>	12 196 500
2. Pembelian, penambahan dan pembuatan/perbaikan besar – <i>Purchase/addition and construction/major repairs</i>	0
3. Penjualan/pengurangan barang modal – <i>Sale/reduction of fixed capital</i>	0
E. Biaya input – <i>Input costs</i> (000.Rp)	2 288 793
1. Bahan baku – <i>Raw materials</i>	1 928 289
2. Bahan bakar, tenaga listrik dan gas – <i>Fuel, electricity and gas</i>	53 476
3. Barang lainnya (diluar bahan baku/penolong) – <i>Other materials (excluding raw materials)</i>	413 980
4. Sewa gedung, mesin dan alat-alat – <i>Rent of building, machinery and equipment</i>	0
F. Nilai output – <i>Value of gross output</i> (000.Rp)	5 808 465
1. Nilai Produksi Barang yang dihasilkan – <i>Goods produced</i>	10 881
2. Tenaga listrik yang dijual – <i>Value of electricity sold</i>	0
3. Jasa industri yang diberikan kepada pihak lain – <i>Industrial service rendered</i>	17 304
4. Pendapatan dari jasa industri – <i>Manufacturing services</i>	637 403
5. Selisih nilai stok barang setengah jadi – <i>Increase in stock of semi finished goods</i>	91 410
G. Nilai tambah (harga pasar) – <i>Value added at market prices</i> (000.Rp)	3 519 672
H. Pajak tidak langsung – <i>Indirect taxes</i> (000.Rp)	92 618
I. Nilai tambah (biaya faktor produksi) – <i>Value added at factor costs</i> (000.Rp)	3 427 054

Beberapa Karakteristik Penting Industri Besar dan Sedang, 2002
Main Characteristics of Large and Medium Manufacturing Industries, 2002
SUMATERA UTARA / NORTH SUMATERA

Jenis Industri- : <i>Industrial type</i>	Industri Mesin-Mesin untuk Keperluan Khusus, Alat-alat Pemanas Tanpa Listrik & Peralatan Rumah Tangga Dengan Menggunakan Listrik – <i>Manufacture of Special Purpose Machinery, Non Electric Store ooking Range and Household With Electrical Appliances</i>	KKI 292,293
Uraian – Description		Nilai – Value
A. Jumlah perusahaan – <i>Number of establishment</i> (Bh – Number)		11
B. Jumlah tenaga kerja – <i>Number of person engaged</i> (Orang – Person)		798
a. Tenaga kerja produksi – <i>Production workers</i>		1 039
1. Laki-laki – <i>Male</i>		690
2. Perempuan – <i>Female</i>		349
b. Tenaga kerja lainnya – <i>Others</i>		119
1. Laki-laki – <i>Male</i>		82
2. Perempuan – <i>Female</i>		37
C. Pengeluaran untuk tenaga kerja – <i>Employment costs</i> (000.Rp)		12 511 506
D. Nilai Taksiran barang modal tetap dan penambahan/pengurangan/perbaikan barang modal tetap – <i>Estimated value of fixed capital and Addition, major repairs, reduction, and sale of capital goods</i> (000.Rp)		
1. Nilai taksiran seluruh barang modal tetap – <i>Estimated value of fixed capital</i>		16 086 746
2. Pembelian, penambahan dan pembuatan/perbaikan besar – <i>Purchase/addition and construction/major repairs</i>		5 594 319
3. Penjualan/pengurangan barang modal – <i>Sale/reduction of fixed capital</i>		4 390 032
E. Biaya input – <i>Input costs</i> (000.Rp)		23 212 838
1. Bahan baku – <i>Raw materials</i>		19 159 557
2. Bahan bakar, tenaga listrik dan gas – <i>Fuel, electricity and gas</i>		380 717
3. Barang lainnya (diluar bahan baku/penolong) – <i>Other materials (excluding raw materials)</i>		15 744 869
4. Sewa gedung, mesin dan alat-alat – <i>Rent of building, machinery and equipment</i>		10 881
F. Nilai output – <i>Value of gross output</i> (000.Rp)		59 980 521
1. Nilai Produksi Barang yang dihasilkan – <i>Goods produced</i>		58 436 580
2. Tenaga listrik yang dijual – <i>Value of electricity sold</i>		0
3. Jasa industri yang diberikan kepada pihak lain – <i>Industrial service rendered</i>		83 161
4. Pendapatan dari jasa industri – <i>Manufacturing services</i>		187 443
5. Selisih nilai stok barang setengah jadi – <i>Increase in stock of semi finished goods</i>		1 273 337
G. Nilai tambah (harga pasar) – <i>Value added at market prices</i> (000.Rp)		36 767 683
H. Pajak tidak langsung – <i>Indirect taxes</i> (000.Rp)		4 451 184
I. Nilai tambah (biaya faktor produksi) – <i>Value added at factor costs</i> (000.Rp)		32 316 499

Beberapa Karakteristik Penting Industri Besar dan Sedang, 2002
Main Characteristics of Large and Medium Manufacturing Industries, 2002
SUMATERA UTARA / NORTH SUMATERA

Jenis Industri- : <i>Industrial type</i>	Industri Motor Listrik, Generator, Transformator, Peralatan Pengontrol dan Pendistribusian, Listrik – <i>Manufacture of Electric Motors Generators and Transformator, Rectifier and Voltage Stabilizers</i>	KKI 311,312
Uraian – Description		Nilai – Value
A. Jumlah perusahaan – <i>Number of establishment (Bh – Number)</i>		3
B. Jumlah tenaga kerja – <i>Number of person engaged (Orang – Person)</i>		320
a. Tenaga kerja produksi – <i>Production workers</i>		220
1. Laki-laki – <i>Male</i>		213
2. Perempuan – <i>Female</i>		7
b. Tenaga kerja lainnya – <i>Others</i>		100
1. Laki-laki – <i>Male</i>		57
2. Perempuan – <i>Female</i>		41
C. Pengeluaran untuk tenaga kerja – <i>Employment costs (000.Rp)</i>		4 636 323
D. Nilai Taksiran barang modal tetap dan penambahan/pengurangan/perbaikan barang modal tetap – <i>Estimated value of fixed capital and Addition, major repairs, reduction, and sale of capital goods (000.Rp)</i>		
1. Nilai taksiran seluruh barang modal tetap – <i>Estimated value of fixed capital</i>		1 728 692
2. Pembelian, penambahan dan pembuatan/perbaikan besar – <i>Purchase/addition and construction/major repairs</i>		422 860
3. Penjualan/pengurangan barang modal – <i>Sale/reduction of fixed capital</i>		567 036
E. Biaya input – <i>Input costs (000.Rp)</i>		30 427 622
1. Bahan baku – <i>Raw materials</i>		28 656 688
2. Bahan bakar, tenaga listrik dan gas – <i>Fuel, electricity and gas</i>		75 566
3. Barang lainnya (diluar bahan baku/penolong) – <i>Other materials (excluding raw materials)</i>		1 850 500
4. Sewa gedung, mesin dan alat-alat – <i>Rent of building, machinery and equipment</i>		4 000
F. Nilai output – <i>Value of gross output (000.Rp)</i>		55 745 462
1. Nilai Produksi Barang yang dihasilkan – <i>Goods produced</i>		39 787 734
2. Tenaga listrik yang dijual – <i>Value of electricity sold</i>		0
3. Jasa industri yang diberikan kepada pihak lain – <i>Industrial service rendered</i>		403 033
4. Pendapatan dari jasa industri – <i>Manufacturing services</i>		15 469 327
5. Selisih nilai stok barang setengah jadi – <i>Increase in stock of semi finished goods</i>		85 368
G. Nilai tambah (harga pasar) – <i>Value added at market prices (000.Rp)</i>		25 317 840
H. Pajak tidak langsung – <i>Indirect taxes (000.Rp)</i>		1 788 412
I. Nilai tambah (biaya faktor produksi) – <i>Value added at factor costs (000.Rp)</i>		23 529 428

Beberapa Karakteristik Penting Industri Besar dan Sedang, 2002
Main Characteristics of Large and Medium Manufacturing Industries, 2002
SUMATERA UTARA / NORTH SUMATERA

Jenis Industri- : <i>Industrial type</i>	Industri Kabel Listrik dan Telepon, Akumulator Listrik dan Batu Baterai, Bola Lampu Pijar dan Lampu Penerangan – <i>Manufacture of Electric and Telepon Cables, Electrical Accumulator and Dry Cell Batteries, Bulb and Spot Light</i>	KKI 313,314
Uraian – Description		Nilai – Value
A.	Jumlah perusahaan – <i>Number of establishment</i> (Bh – Number)	4
B.	Jumlah tenaga kerja – <i>Number of person engaged</i> (Orang – Person)	726
	a. Tenaga kerja produksi – <i>Production workers</i>	686
	1. Laki-laki – <i>Male</i>	384
	2. Perempuan – <i>Female</i>	302
	b. Tenaga kerja lainnya – <i>Others</i>	82
	1. Laki-laki – <i>Male</i>	58
	2. Perempuan – <i>Female</i>	24
C.	Pengeluaran untuk tenaga kerja – <i>Employment costs</i> (000.Rp)	17 338 407
D.	Nilai Taksiran barang modal tetap dan penambahan/pengurangan/perbaikan barang modal tetap – <i>Estimated value of fixed capital and Addition, major repairs, reduction, and sale of capital goods</i> (000.Rp)	
	1. Nilai taksiran seluruh barang modal tetap – <i>Estimated value of fixed capital</i>	16 315 853
	2. Pembelian, penambahan dan pembuatan/perbaikan besar – <i>Purchase/addition and construction/major repairs</i>	3 206 069
	3. Penjualan/pengurangan barang modal – <i>Sale/reduction of fixed capital</i>	1 592 043
E.	Biaya input – <i>Input costs</i> (000.Rp)	120 122 826
	1. Bahan baku – <i>Raw materials</i>	112 734 362
	2. Bahan bakar, tenaga listrik dan gas – <i>Fuel, electricity and gas</i>	1 553 615
	3. Barang lainnya (diluar bahan baku/penolong) – <i>Other materials (excluding raw materials)</i>	8 498 079
	4. Sewa gedung, mesin dan alat-alat – <i>Rent of building, machinery and equipment</i>	6 000
F.	Nilai output – <i>Value of gross output</i> (000.Rp)	16 315 853
	1. Nilai Produksi Barang yang dihasilkan – <i>Goods produced</i>	132 589 499
	2. Tenaga listrik yang dijual – <i>Value of electricity sold</i>	0
	3. Jasa industri yang diberikan kepada pihak lain – <i>Industrial service rendered</i>	0
	4. Pendapatan dari jasa industri – <i>Manufacturing services</i>	0
	5. Selisih nilai stok barang setengah jadi – <i>Increase in stock of semi finished goods</i>	20 563
G.	Nilai tambah (harga pasar) – <i>Value added at market prices</i> (000.Rp)	12 487 236
H.	Pajak tidak langsung – <i>Indirect taxes</i> (000.Rp)	833
I.	Nilai tambah (biaya faktor produksi) – <i>Value added at factor costs</i> (000.Rp)	12 486 403

Beberapa Karakteristik Penting Industri Besar dan Sedang, 2002
Main Characteristics of Large and Medium Manufacturing Industries, 2002
SUMATERA UTARA / NORTH SUMATERA

Jenis Industri- : <i>Industrial type</i>	Industri Radio, Televisi, Alat-Alat Rekaman Suara dan Gambar dan Sejenisnya, Peralatan Kedokteran, Peralatan Untuk Mengukur Memeriksa, Menguji dan Bagian Lainnya kecuali Alat-Alat Optik, Industri Instrumen Optik dan Peralatan Fotocrafi, Jam, Lonceng dan Sejenisnya – <i>Manufacture of Radio, TV Receiver, Sound and Video Recording and Ascociates Goods, Medical, Non Electric Instrument and Appliance for Measuring nec excep Optical, Optical Goods and Pothographic, Watches and Clocks</i>	KKI 319, 323, 333
---	---	--------------------------

Uraian – <i>Description</i>	Nilai – <i>Value</i>
A. Jumlah perusahaan – <i>Number of establishment</i> (Bh – <i>Number</i>)	3
B. Jumlah tenaga kerja – <i>Number of person engaged</i> (Orang – <i>Person</i>)	872
a. Tenaga kerja produksi – <i>Production workers</i>	820
1. Laki-laki – <i>Male</i>	217
2. Perempuan – <i>Female</i>	603
b. Tenaga kerja lainnya – <i>Others</i>	115
1. Laki-laki – <i>Male</i>	84
2. Perempuan – <i>Female</i>	31
C. Pengeluaran untuk tenaga kerja – <i>Employment costs</i> (000.Rp)	6 139 968
D. Nilai Taksiran barang modal tetap dan penambahan/pengurangan/perbaikan barang modal tetap – <i>Estimated value of fixed capital and Addition, major repairs, reduction, and sale of capital goods</i> (000.Rp)	
1. Nilai taksiran seluruh barang modal tetap - <i>Estimated value of fixed capital</i>	0
2. Pembelian, penambahan dan pembuatan/perbaikan besar – <i>Purchase/addition and construction/major repairs</i>	0
3. Penjualan/pengurangan barang modal – <i>Sale/reduction of fixed capital</i>	0
E. Biaya input – <i>Input costs</i> (000.Rp)	806 944
1. Bahan baku – <i>Raw materials</i>	11 401 225
2. Bahan bakar, tenaga listrik dan gas – <i>Fuel, electricity and gas</i>	1 386 210
3. Barang lainnya (diluar bahan baku/penolong) – <i>Other materials (excluding raw materials)</i>	4 791 889
4. Sewa gedung, mesin dan alat-alat – <i>Rent of building, machinery and equipment</i>	0
F. Nilai output – <i>Value of gross output</i> (000.Rp)	8 458
1. Nilai Produksi Barang yang dihasilkan – <i>Goods produced</i>	25 085 506
2. Tenaga listrik yang dijual – <i>Value of electricity sold</i>	0
3. Jasa industri yang diberikan kepada pihak lain – <i>Industrial service rendered</i>	0
4. Pendapatan dari jasa industri – <i>Manufacturing services</i>	0
5. Selisih nilai stok barang setengah jadi – <i>Increase in stock of semi finished goods</i>	12 952
G. Nilai tambah (harga pasar) – <i>Value added at market prices</i> (000.Rp)	10 291 514
H. Pajak tidak langsung – <i>Indirect taxes</i> (000.Rp)	844 541
I. Nilai tambah (biaya faktor produksi) – <i>Value added at factor costs</i> (000.Rp)	9 446 973

Beberapa Karakteristik Penting Industri Besar dan Sedang, 2002
Main Characteristics of Large and Medium Manufacturing Industries, 2002
SUMATERA UTARA / NORTH SUMATERA

Jenis Industri- : <i>Industrial type</i>	Industri Karoseri Kendaraan Bermotor Roda Empat atau lebih, Perlengkapan dan Komponen Kendaraan Bermotor Roda Empat atau Lebih - <i>Manufacture of Motor Vehicle Bodies, Motor Vehicle Bodies</i>	KKI 342,343
Uraian – Description		Nilai – Value
A. Jumlah perusahaan – <i>Number of establishment</i> (Bh – <i>Number</i>)		4
B. Jumlah tenaga kerja – <i>Number of person engaged</i> (Orang – <i>Person</i>)		222
a. Tenaga kerja produksi – <i>Production workers</i>		183
1. Laki-laki – <i>Male</i>		183
2. Perempuan – <i>Female</i>		0
b. Tenaga kerja lainnya – <i>Others</i>		39
1. Laki-laki – <i>Male</i>		27
2. Perempuan – <i>Female</i>		12
C. Pengeluaran untuk tenaga kerja – <i>Employment costs</i> (000.Rp)		1 469 251
D. Nilai Taksiran barang modal tetap dan penambahan/pengurangan/perbaikan barang modal tetap – <i>Estimated value of fixed capital and Addition, major repairs, reduction, and sale of capital goods</i> (000.Rp)		
1. Nilai taksiran seluruh barang modal tetap - <i>Estimated value of fixed capital</i>		1 000 365
2. Pembelian, penambahan dan pembuatan/perbaikan besar – <i>Purchase/addition and construction/major repairs</i>		0
3. Penjualan/pengurangan barang modal – <i>Sale/reduction of fixed capital</i>		0
E. Biaya input – <i>Input costs</i> (000.Rp)		8 252 002
1. Bahan baku – <i>Raw materials</i>		7 574 938
2. Bahan bakar, tenaga listrik dan gas – <i>Fuel, electricity and gas</i>		110 407
3. Barang lainnya (diluar bahan baku/penolong) – <i>Other materials (excluding raw materials)</i>		3 787 471
4. Sewa gedung, mesin dan alat-alat – <i>Rent of building, machinery and equipment</i>		0
F. Nilai output – <i>Value of gross output</i> (000.Rp)		11 392 066
1. Nilai Produksi Barang yang dihasilkan – <i>Goods produced</i>		11 158 777
2. Tenaga listrik yang dijual – <i>Value of electricity sold</i>		0
3. Jasa industri yang diberikan kepada pihak lain – <i>Industrial service rendered</i>		9 000
4. Pendapatan dari jasa industri – <i>Manufacturing services</i>		220 000
5. Selisih nilai stok barang setengah jadi – <i>Increase in stock of semi finished goods</i>		4 289
G. Nilai tambah (harga pasar) – <i>Value added at market prices</i> (000.Rp)		3 140 064
H. Pajak tidak langsung – <i>Indirect taxes</i> (000.Rp)		46 403
I. Nilai tambah (biaya faktor produksi) – <i>Value added at factor costs</i> (000.Rp)		3 093 661

Beberapa Karakteristik Penting Industri Besar dan Sedang, 2002
Main Characteristics of Large and Medium Manufacturing Industries, 2002
SUMATERA UTARA / NORTH SUMATERA

Jenis Industri- : <i>Industrial type</i>	Industri Pembuatan dan Perbaikan kapal dan Perahu – <i>Manufacture of Building and Repairs of Ship and Boats</i>	KKI 351
Uraian – Description		Nilai – Value
A.	Jumlah perusahaan – <i>Number of establishment</i> (Bh – <i>Number</i>)	9
B.	Jumlah tenaga kerja – <i>Number of person engaged</i> (Orang – <i>Person</i>)	279
	a. Tenaga kerja produksi – <i>Production workers</i>	239
	1. Laki-laki – <i>Male</i>	230
	2. Perempuan – <i>Female</i>	9
	b. Tenaga kerja lainnya – <i>Others</i>	40
	1. Laki-laki – <i>Male</i>	27
	2. Perempuan – <i>Female</i>	13
C.	Pengeluaran untuk tenaga kerja – <i>Employment costs</i> (000.Rp)	1 844 487
D.	Nilai Taksiran barang modal tetap dan penambahan/pengurangan/perbaikan barang modal tetap – <i>Estimated value of fixed capital and Addition, major repairs, reduction, and sale of capital goods</i> (000.Rp)	
	1. Nilai taksiran seluruh barang modal tetap - <i>Estimated value of fixed capital</i>	3 167 300
	2. Pembelian, penambahan dan pembuatan/perbaikan besar – <i>Purchase/addition and construction/major repairs</i>	279 500
	3. Penjualan/pengurangan barang modal – <i>Sale/reduction of fixed capital</i>	633 279
E.	Biaya input – <i>Input costs</i> (000.Rp)	6 512 739
	1. Bahan baku – <i>Raw materials</i>	5 753 718
	2. Bahan bakar, tenaga listrik dan gas – <i>Fuel, electricity and gas</i>	343 705
	3. Barang lainnya (diluar bahan baku/penolong) – <i>Other materials (excluding raw materials)</i>	1 122 726
	4. Sewa gedung, mesin dan alat-alat – <i>Rent of building, machinery and equipment</i>	20 000
F.	Nilai output – <i>Value of gross output</i> (000.Rp)	10 686 369
	1. Nilai Produksi Barang yang dihasilkan – <i>Goods produced</i>	10 417 514
	2. Tenaga listrik yang dijual – <i>Value of electricity sold</i>	0
	3. Jasa industri yang diberikan kepada pihak lain – <i>Industrial service rendered</i>	4 600
	4. Pendapatan dari jasa industri – <i>Manufacturing services</i>	250 255
	5. Selisih nilai stok barang setengah jadi – <i>Increase in stock of semi finished goods</i>	14 000
G.	Nilai tambah (harga pasar) – <i>Value added at market prices</i> (000.Rp)	4 173 630
H.	Pajak tidak langsung – <i>Indirect taxes</i> (000.Rp)	55 654
I.	Nilai tambah (biaya faktor produksi) – <i>Value added at factor costs</i> (000.Rp)	4 117 976

Beberapa Karakteristik Penting Industri Besar dan Sedang, 2002
Main Characteristics of Large and Medium Manufacturing Industries, 2002
SUMATERA UTARA / NORTH SUMATERA

Jenis Industri- : Industri Alat Angkut Lainnya- <i>Manufacture of Other Transport and Equipment nec</i>	KKI
<i>Industrial type</i>	359
Uraian – Description	Nilai – Value
A. Jumlah perusahaan – <i>Number of establishment</i> (Bh – Number)	10
B. Jumlah tenaga kerja – <i>Number of person engaged</i> (Orang – Person)	524
a. Tenaga kerja produksi – <i>Production workers</i>	468
1. Laki-laki – <i>Male</i>	306
2. Perempuan – <i>Female</i>	162
b. Tenaga kerja lainnya – <i>Others</i>	56
1. Laki-laki – <i>Male</i>	40
2. Perempuan – <i>Female</i>	16
C. Pengeluaran untuk tenaga kerja – <i>Employment costs</i> (000.Rp)	3 964 696
D. Nilai Taksiran barang modal tetap dan penambahan/pengurangan/perbaikan barang modal tetap – <i>Estimated value of fixed capital and Addition, major repairs, reduction, and sale of capital goods</i> (000.Rp)	
1. Nilai taksiran seluruh barang modal tetap - <i>Estimated value of fixed capital</i>	9 701 405
2. Pembelian, penambahan dan pembuatan/perbaikan besar – <i>Purchase/addition and construction/major repairs</i>	115 000
3. Penjualan/pengurangan barang modal – <i>Sale/reduction of fixed capital</i>	0
E. Biaya input – <i>Input costs</i> (000.Rp)	20 791 813
1. Bahan baku – <i>Raw materials</i>	17 029 956
2. Bahan bakar, tenaga listrik dan gas – <i>Fuel, electricity and gas</i>	1 566 126
3. Barang lainnya (diluar bahan baku/penolong) – <i>Other materials (excluding raw materials)</i>	5 327 983
4. Sewa gedung, mesin dan alat-alat – <i>Rent of building, machinery and equipment</i>	0
F. Nilai output – <i>Value of gross output</i> (000.Rp)	30 797 549
1. Nilai Produksi Barang yang dihasilkan – <i>Goods produced</i>	487 781 248
2. Tenaga listrik yang dijual – <i>Value of electricity sold</i>	0
3. Jasa industri yang diberikan kepada pihak lain – <i>Industrial service rendered</i>	20 121
4. Pendapatan dari jasa industri – <i>Manufacturing services</i>	3 652 641
5. Selisih nilai stok barang setengah jadi – <i>Increase in stock of semi finished goods</i>	113 350
G. Nilai tambah (harga pasar) – <i>Value added at market prices</i> (000.Rp)	10 005 735
H. Pajak tidak langsung – <i>Indirect taxes</i> (000.Rp)	56 459
I. Nilai tambah (biaya faktor produksi) – <i>Value added at factor costs</i> (000.Rp)	9 949 276

Beberapa Karakteristik Penting Industri Besar dan Sedang, 2002
Main Characteristics of Large and Medium Manufacturing Industries, 2002
SUMATERA UTARA / NORTH SUMATERA

Jenis Industri- : Industri Furnitur – <i>Manufacture of Furniture</i>	KKI
<i>Industrial type</i>	361
Uraian – Description	Nilai – Value
A. Jumlah perusahaan – <i>Number of establishment</i> (Bh – <i>Number</i>)	56
B. Jumlah tenaga kerja – <i>Number of person engaged</i> (Orang – <i>Person</i>)	8 032
a. Tenaga kerja produksi – <i>Production workers</i>	7 055
1. Laki-laki – <i>Male</i>	4 533
2. Perempuan – <i>Female</i>	2 522
b. Tenaga kerja lainnya – <i>Others</i>	977
1. Laki-laki – <i>Male</i>	638
2. Perempuan – <i>Female</i>	339
C. Pengeluaran untuk tenaga kerja – <i>Employment costs</i> (000.Rp)	74 130 802
D. Nilai Taksiran barang modal tetap dan penambahan/pengurangan/perbaikan barang modal tetap – <i>Estimated value of fixed capital and Addition, major repairs, reduction, and sale of capital goods</i> (000.Rp)	
1. Nilai taksiran seluruh barang modal tetap - <i>Estimated value of fixed capital</i>	112 331 749
2. Pembelian, penambahan dan pembuatan/perbaikan besar – <i>Purchase/addition and construction/major repairs</i>	280 625 523
3. Penjualan/pengurangan barang modal – <i>Sale/reduction of fixed capital</i>	519 072
E. Biaya input – <i>Input costs</i> (000.Rp)	329 940 206
1. Bahan baku – <i>Raw materials</i>	487 781 248
2. Bahan bakar, tenaga listrik dan gas – <i>Fuel, electricity and gas</i>	3238 102
3. Barang lainnya (diluar bahan baku/penolong) – <i>Other materials (excluding raw materials)</i>	-154 572 750
4. Sewa gedung, mesin dan alat-alat – <i>Rent of building, machinery and equipment</i>	30 190
F. Nilai output – <i>Value of gross output</i> (000.Rp)	509 690 206
1. Nilai Produksi Barang yang dihasilkan – <i>Goods produced</i>	487 781 248
2. Tenaga listrik yang dijual – <i>Value of electricity sold</i>	0
3. Jasa industri yang diberikan kepada pihak lain – <i>Industrial service rendered</i>	2 413 369
4. Pendapatan dari jasa industri – <i>Manufacturing services</i>	16 244 973
5. Selisih nilai stok barang setengah jadi – <i>Increase in stock of semi finished goods</i>	3 251 161
G. Nilai tambah (harga pasar) – <i>Value added at market prices</i> (000.Rp)	179 750 545
H. Pajak tidak langsung – <i>Indirect taxes</i> (000.Rp)	1 351 372
I. Nilai tambah (biaya faktor produksi) – <i>Value added at factor costs</i> (000.Rp)	178 399 173

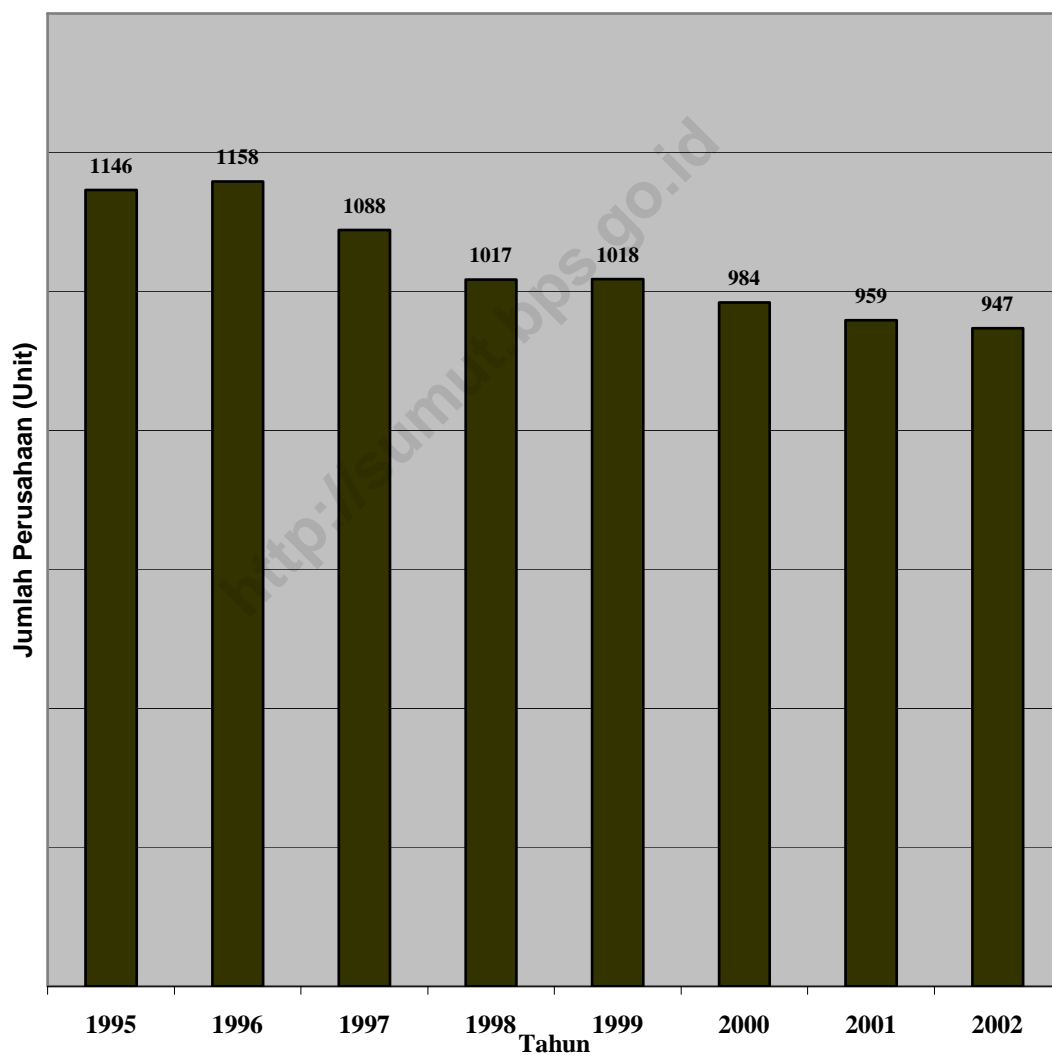
Beberapa Karakteristik Penting Industri Besar dan Sedang, 2002
Main Characteristics of Large and Medium Manufacturing Industries, 2002
SUMATERA UTARA / NORTH SUMATERA

Jenis Industri- : Industri Pengolahan lainnya – <i>Other Manufacturing of Industries nec</i>	KKI
<i>Industrial type</i>	369
<hr/>	
Uraian – <i>Description</i>	Nilai – <i>Value</i>
<hr/>	
A. Jumlah perusahaan – <i>Number of establishment</i> (Bh – <i>Number</i>)	18
<hr/>	
B. Jumlah tenaga kerja – <i>Number of person engaged</i> (Orang – <i>Person</i>)	2 591
a. Tenaga kerja produksi – <i>Production workers</i>	2 262
1. Laki-laki – <i>Male</i>	869
2. Perempuan – <i>Female</i>	1 393
b. Tenaga kerja lainnya – <i>Others</i>	329
1. Laki-laki – <i>Male</i>	201
2. Perempuan – <i>Female</i>	128
<hr/>	
C. Pengeluaran untuk tenaga kerja – <i>Employment costs</i> (000.Rp)	18 857 950
<hr/>	
D. Nilai Taksiran barang modal tetap dan penambahan/pengurangan/perbaikan barang modal tetap – <i>Estimated value of fixed capital and Addition, major repairs, reduction, and sale of capital goods</i> (000.Rp)	
1. Nilai taksiran seluruh barang modal tetap - <i>Estimated value of fixed capital</i>	64 627 011
2. Pembelian, penambahan dan pembuatan/perbaikan besar – <i>Purchase/addition and construction/major repairs</i>	65 250
3. Penjualan/pengurangan barang modal – <i>Sale/reduction of fixed capital</i>	0
<hr/>	
E. Biaya input – <i>Input costs</i> (000.Rp)	14 412 352
1. Bahan baku – <i>Raw materials</i>	9 819 396
2. Bahan bakar, tenaga listrik dan gas – <i>Fuel, electricity and gas</i>	851 831
3. Barang lainnya (diluar bahan baku/penolong) – <i>Other materials (excluding raw materials)</i>	5 444 967
4. Sewa gedung, mesin dan alat-alat – <i>Rent of building, machinery and equipment</i>	180
<hr/>	
F. Nilai output – <i>Value of gross output</i> (000.Rp)	24 802 602
1. Nilai Produksi Barang yang dihasilkan – <i>Goods produced</i>	24 876 097
2. Tenaga listrik yang dijual – <i>Value of electricity sold</i>	0
3. Jasa industri yang diberikan kepada pihak lain – <i>Industrial service rendered</i>	20 500
4. Pendapatan dari jasa industri – <i>Manufacturing services</i>	2 640
5. Selisih nilai stok barang setengah jadi – <i>Increase in stock of semi finished goods</i>	-96 635
<hr/>	
G. Nilai tambah (harga pasar) – <i>Value added at market prices</i> (000.Rp)	10 390 250
<hr/>	
H. Pajak tidak langsung – <i>Indirect taxes</i> (000.Rp)	47 338
<hr/>	
I. Nilai tambah (biaya faktor produksi) – <i>Value added at factor costs</i> (000.Rp)	10 342 338
<hr/>	

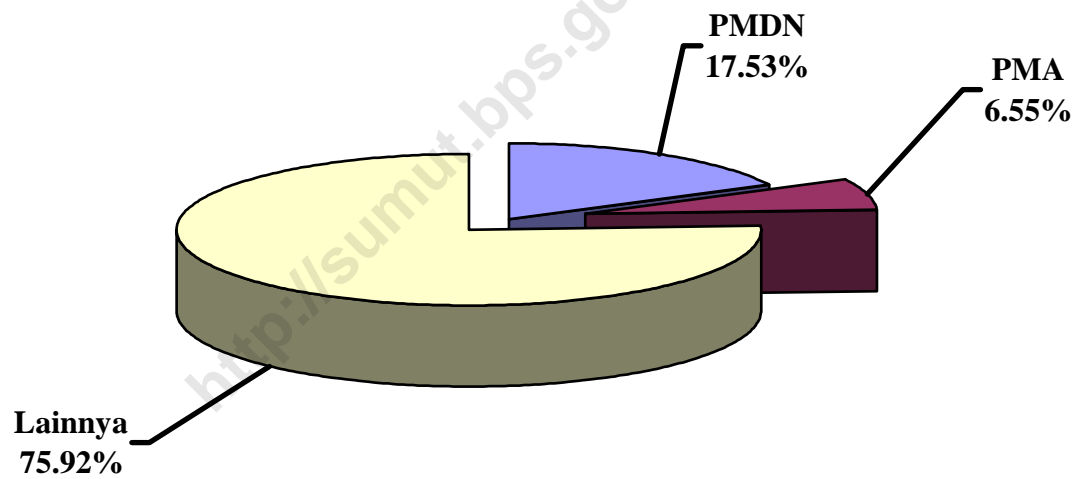
Beberapa Karakteristik Penting Industri Besar dan Sedang, 2002
Main Characteristics of Large and Medium Manufacturing Industries, 2002
SUMATERA UTARA / NORTH SUMATERA

Jenis Industri- : <i>Industrial type</i>	Industri daur ulang barang-barang logam dan bukan logam – <i>Manufacturing of recycling of metal and non meatal waste and scrap</i>	KKI 371,372
Uraian – Description		Nilai – Value
A. Jumlah perusahaan – <i>Number of establishment</i> (Bh – <i>Number</i>)		2
B. Jumlah tenaga kerja – <i>Number of person engaged</i> (Orang – <i>Person</i>)		161
a. Tenaga kerja produksi – <i>Production workers</i>		152
1. Laki-laki – <i>Male</i>		126
2. Perempuan – <i>Female</i>		26
b. Tenaga kerja lainnya – <i>Others</i>		9
1. Laki-laki – <i>Male</i>		6
2. Perempuan – <i>Female</i>		3
C. Pengeluaran untuk tenaga kerja – <i>Employment costs</i> (000.Rp)		871 700
D. Nilai Taksiran barang modal tetap dan penambahan/pengurangan/perbaikan barang modal tetap – <i>Estimated value of fixed capital and Addition, major repairs, reduction, and sale of capital goods</i> (000.Rp)		
1. Nilai taksiran seluruh barang modal tetap - <i>Estimated value of fixed capital</i>		1 881 450
2. Pembelian, penambahan dan pembuatan/perbaikan besar – <i>Purchase/addition and construction/major repairs</i>		0
3. Penjualan/pengurangan barang modal – <i>Sale/reduction of fixed capital</i>		0
E. Biaya input – <i>Input costs</i> (000.Rp)		1 007 144
1. Bahan baku – <i>Raw materials</i>		887 400
2. Bahan bakar, tenaga listrik dan gas – <i>Fuel, electricity and gas</i>		165 583
3. Barang lainnya (diluar bahan baku/penolong) – <i>Other materials (excluding raw materials)</i>		0
4. Sewa gedung, mesin dan alat-alat – <i>Rent of building, machinery and equipment</i>		0
F. Nilai output – <i>Value of gross output</i> (000.Rap)		2 600 666
1. Nilai Produksi Barang yang dihasilkan – <i>Goods produced</i>		2 573 200
2. Tenaga listrik yang dijual – <i>Value of electricity sold</i>		0
3. Jasa industri yang diberikan kepada pihak lain – <i>Industrial service rendered</i>		8 209
4. Pendapatan dari jasa industri – <i>Manufacturing services</i>		19 257
5. Selisih nilai stok barang setengah jadi – <i>Increase in stock of semi finished goods</i>		0
G. Nilai tambah (harga pasar) – <i>Value added at market prices</i> (000.Rp)		1 499 856
H. Pajak tidak langsung – <i>Indirect taxes</i> (000.Rp)		6 900
I. Nilai tambah (biaya faktor produksi) – <i>Value added at factor costs</i> (000.Rp)		1 586 620

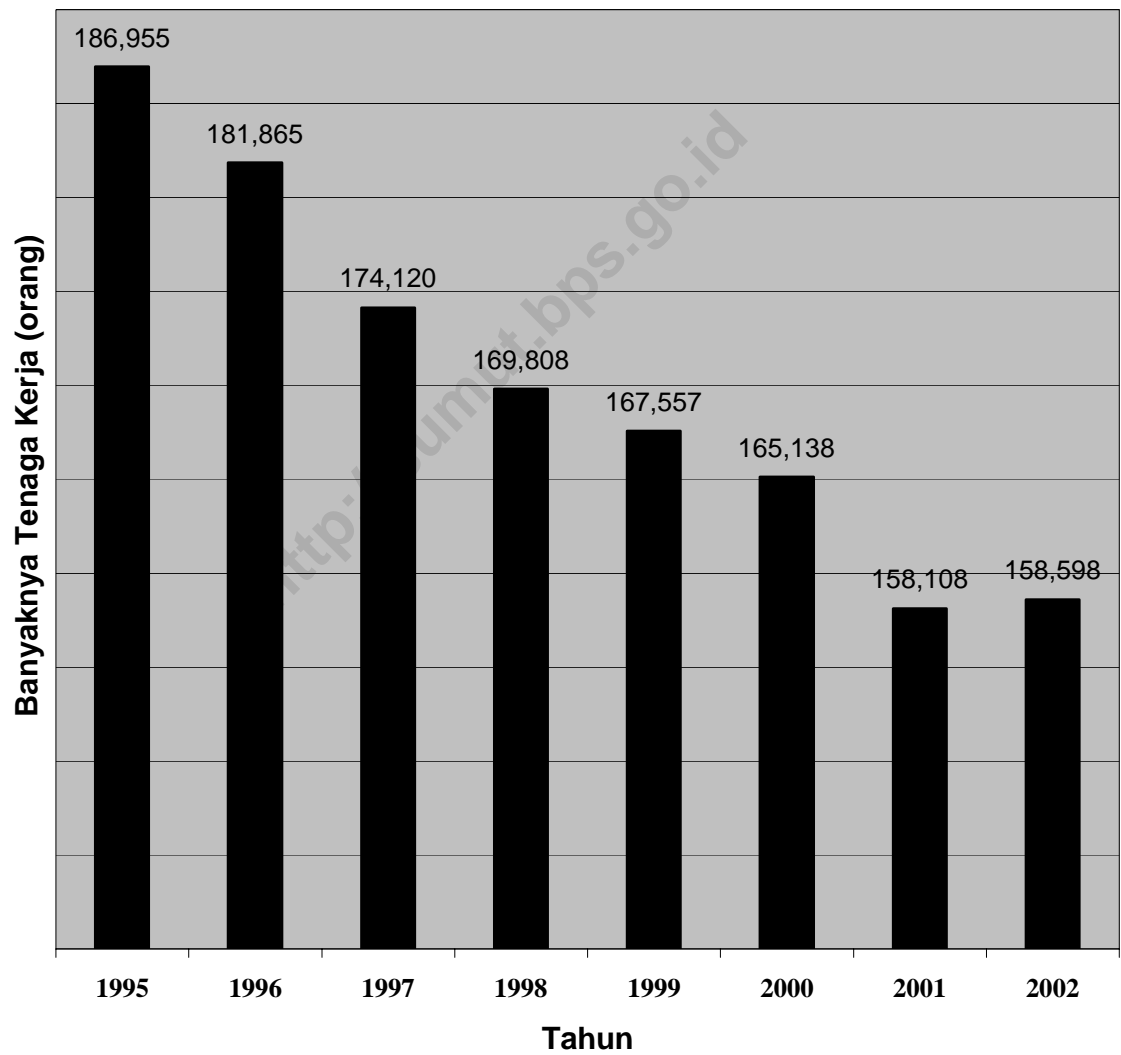
Grafik 2 :
Perkembangan Jumlah Perusahaan
Industri Besar dan Sedang Di Sumatera Utara
Tahun 1995-2002



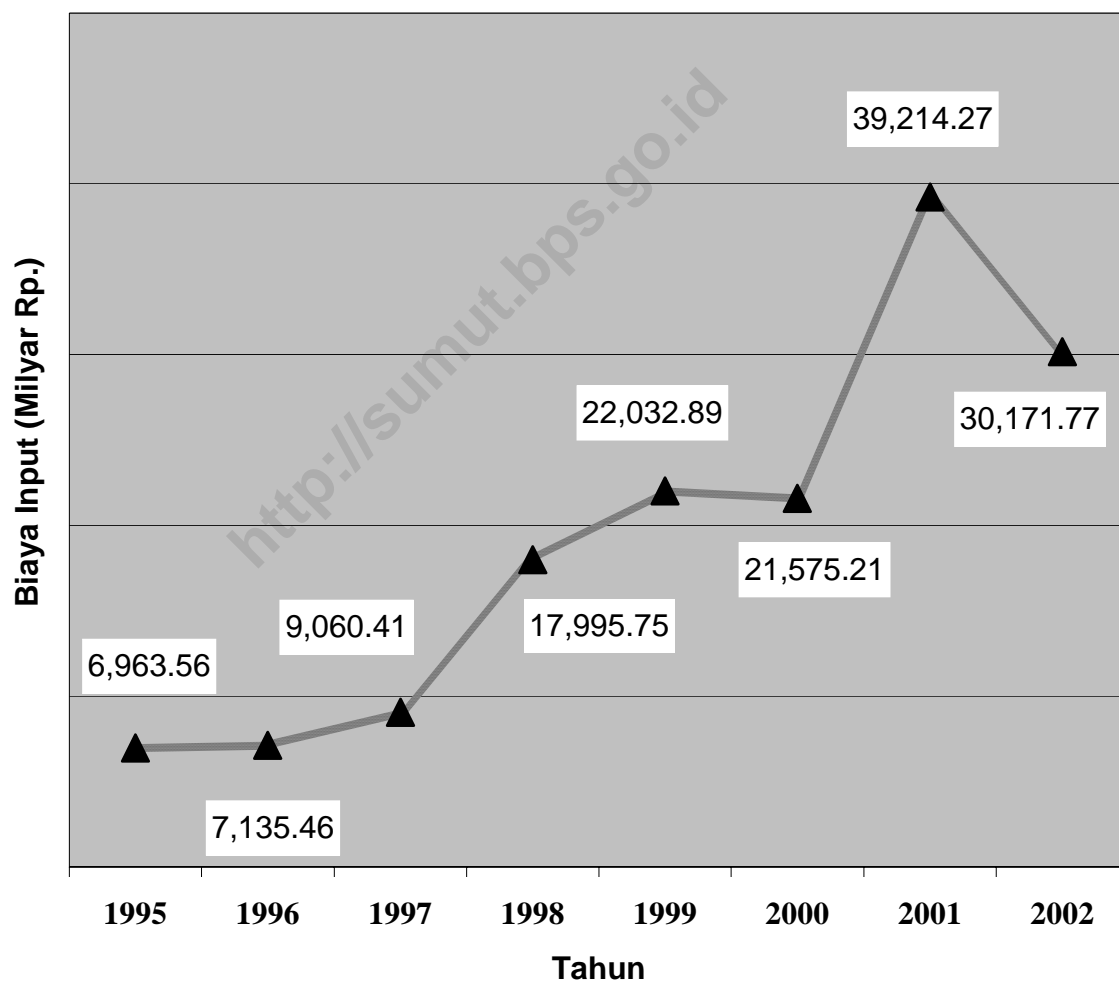
Grafik 3 :
Persentase Perusahaan Industri Besar Dan Sedang
Menurut Status Permodalan Di Sumatera Utara
Tahun 2002



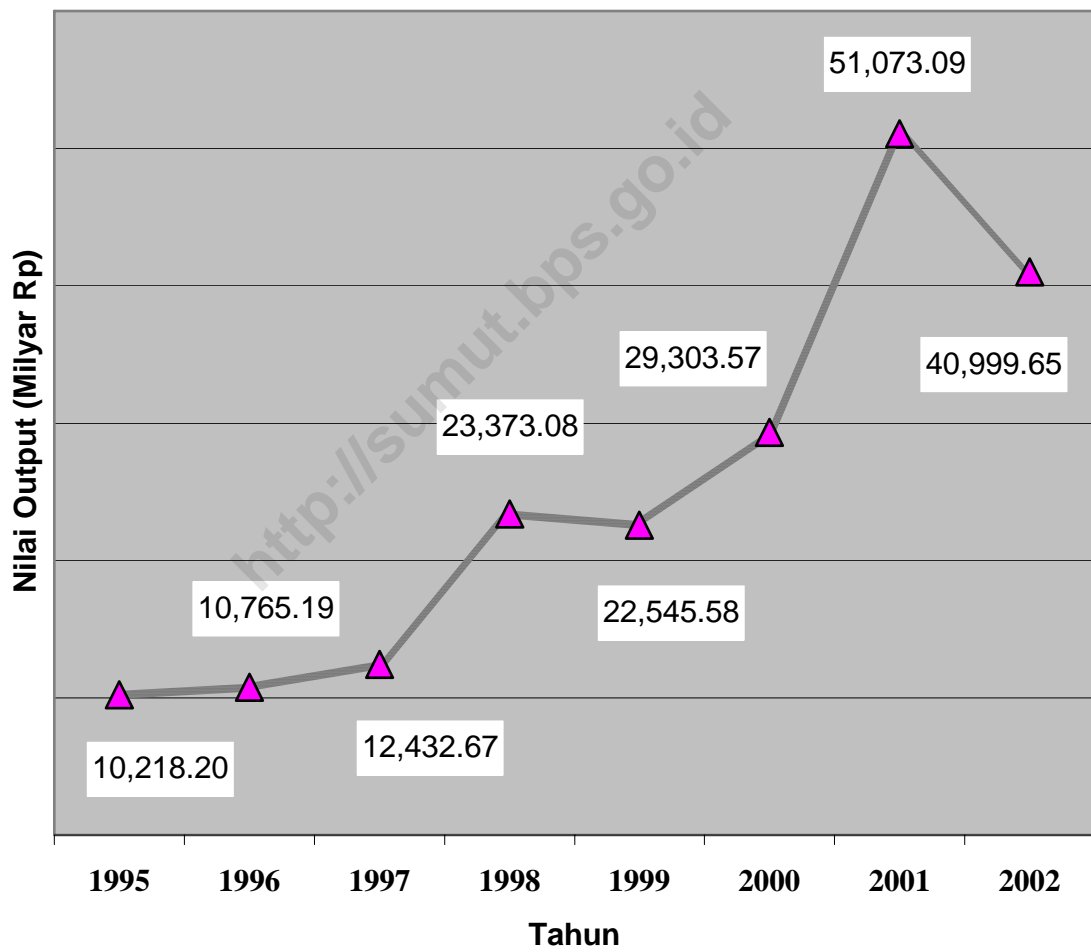
Grafik 4 :
Perkembangan Jumlah Tenaga Kerja
Pada Perusahaan Industri Besar Dan Sedang
Di Sumatera Utara Tahun 1995 - 2002



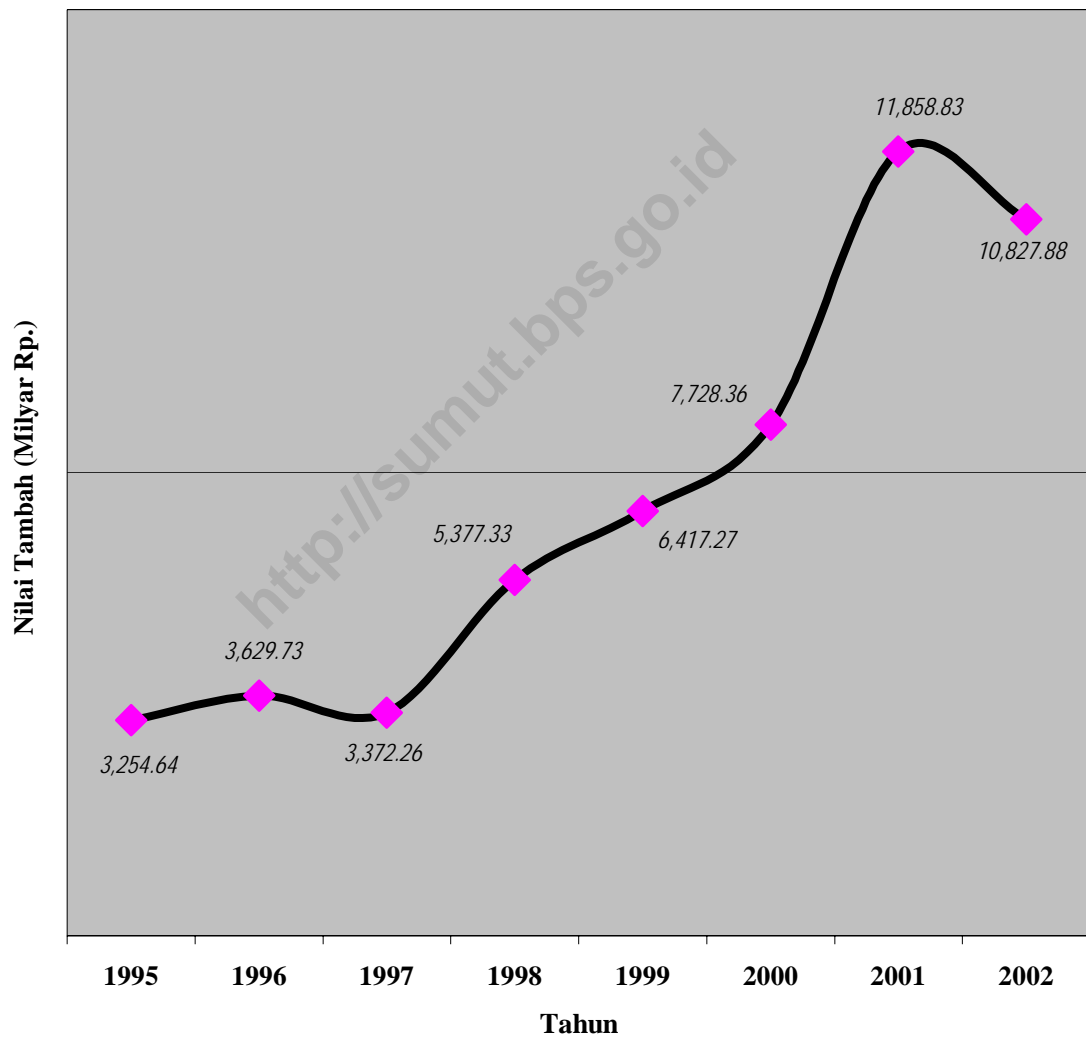
Grafik 5 :
Perkembangan Biaya Input
Industri Besar dan Sedang
Utara Tahun 1995 - 2002 **Perusahaan**
Di Sumatera



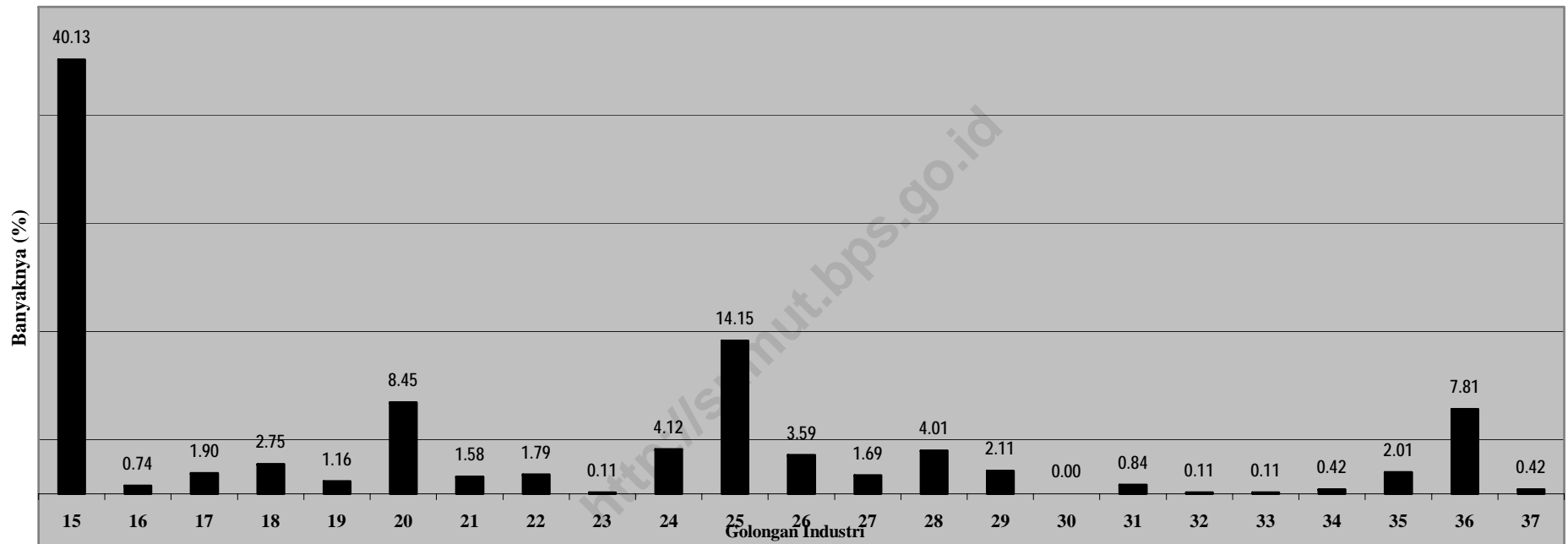
Grafik 6 :
Perkembangan Nilai Output
Perusahaan Industri Besar Dan Sedang
Di Sumatera Utara Tahun 1995 - 2002



Grafik 7 :
Perkembangan Nilai Tambah
Perusahaan Industri Besar dan Sedang
Di Sumatera Utara Tahun 1995-2002



Grafik 8 :
Persentase Banyaknya Perusahaan Industri Besar Dan Sedang
Menurut Golongan Pokok Industri Di Sumatera Utara Tahun 2002



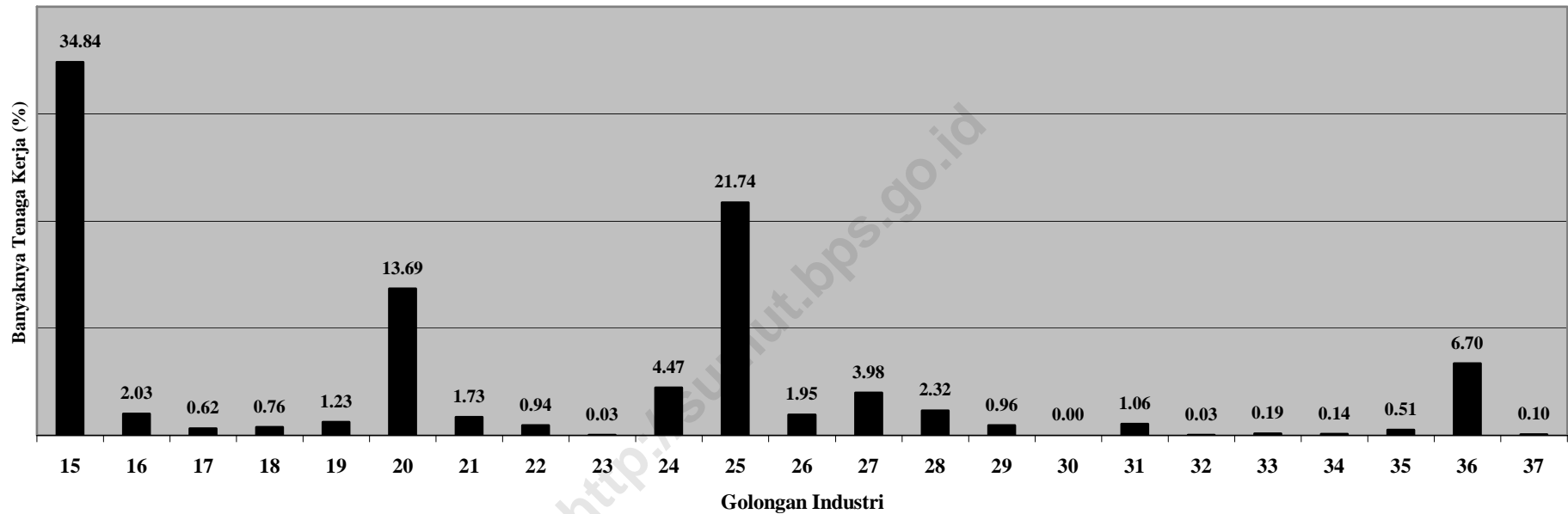
Keterangan Kode Golongan Pokok Industri :

Kode 15 = Industri Makanan dan Minuman
 Kode 16 = Industri Tembakau
 Kode 17 = Industri Tekstil
 Kode 18 = Industri Pakaian Jadi
 Kode 19 = Industri Kulit dan barang dari kulit
 Kode 20 = Industri Kayu, barang dari kayu (tidak termasuk furniture), dan barang-barang anyaman
 Kode 21 = Industri Kertas dan barang dari kertas
 Kode 22 = Industri Penerbitan, percetakan, dan reproduksi meda rekaman
 Kode 23 = Industri Batu bara, pengilangan minyak bumi, pengolahan gas bumi, barang-barang dari hasil pengilangan minyak bumi, dan bahan bakar nuklir

Kode 24 = Industri Kimia dan barang-barang dari kimia
 Kode 25 = Industri Karet dan barang dari karet
 Kode 26 = Industri Barang galian bukan logam
 Kode 27 = Industri Logam dasar
 Kode 28 = Industri Barang-barang dari logam kecuali mesin dan peralatannya
 Kode 29 = Industri Mesin dan perlengkapannya
 Kode 30 = Industri Mesin dan peralatan kantor, akuntansi, dan pengolahan data
 Kode 31 = Industri Mesin lainnya dan perlengkapannya
 Kode 32 = Industri Radio, televisi, dan peralatn komunikasi, serta perlengkapannya
 Kode 33 = Industri Peralatan kedokteran, alat-alat ukur, peralatan navigasi, peralatan optik, jam, dan lonceng

Kode 34 = Industri Kendaraan bermotor
 Kode 35 = Industri Alat angkutan, selain kendaraan bermotor roda empat atau lebih
 Kode 36 = Industri furnitur dan industri pengolahan lainnya
 Kode 37 = Industri daur ulang

Grafik 9 :
Persentase Banyaknya Tenaga Kerja Pada Perusahaan Industri Besar Dan Sedang
Menurut Golongan Pokok Industri Di Sumatera Utara Tahun 2002



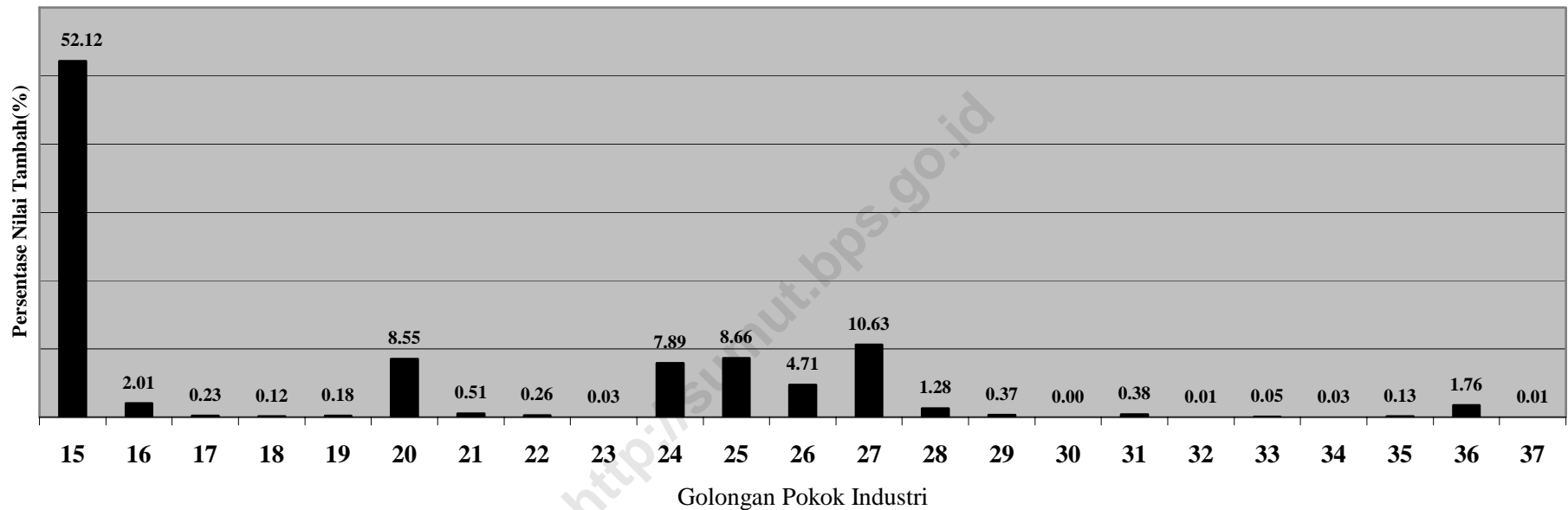
Keterangan Kode Golongan Pokok Industri :

Kode 15 = Industri Makanan dan Minuman
 Kode 16 = Industri Tembakau
 Kode 17 = Industri Tekstil
 Kode 18 = Industri Pakaianj Jadi
 Kode 19 = Industri Kulit dan barang dari kulit
 Kode 20 = Industri Kayu, barang dari kayu (tidak termasuk furniture), dan barang-barang anyaman
 Kode 21 = Industri Kertas dan barang dari kertas
 Kode 22 = Industri Penerbitan, percetakan, dan reproduksi meda rekaman
 Kode 23 = Industri Batu bara, pengilangan minyak bumi, pengolahan gas bumi, barang-barang dari hasil pengilangan minyak bumi, dan bahan bakar nuklir

Kode 24 = Industri Kimia dan barang-barang dari kimia
 Kode 25 = Industri Karet dan barang dari karet
 Kode 26 = Industri Barang galian bukan logam
 Kode 27 = Industri Logam dasar
 Kode 28 = Industri Barang-barang dari logam kecuali mesin dan peralatannya
 Kode 29 = Industri Mesin dan perlengkapannya
 Kode 30 = Industri Mesin dan peralatan kantor, akuntansi, dan pengolahan data
 Kode 31 = Industri Mesin lainnya dan perlengkapannya
 Kode 32 = Industri Radio, televisi, dan peralatn komunikasi, serta perlengkapannya
 Kode 33 = Industri Peralatan kedokteran, alat-alat ukur, peralatan navigasi, peralatan optik, jam, dan lonceng

Kode 34 = Industri Kendaraan bermotor
 Kode 35 = Industri Alat angkutan, selain kendaraan bermotor roda empat atau lebih
 Kode 36 = Industri furnitur dan industri pengolahan lainnya
 Kode 37 = Industri daur ulang

Grafik 10 :
Persentase Nilai Tambah Perusahaan Industri Besar Dan Sedang
Menurut Golongan Pokok Industri Di Sumatera Utara Tahun 2002



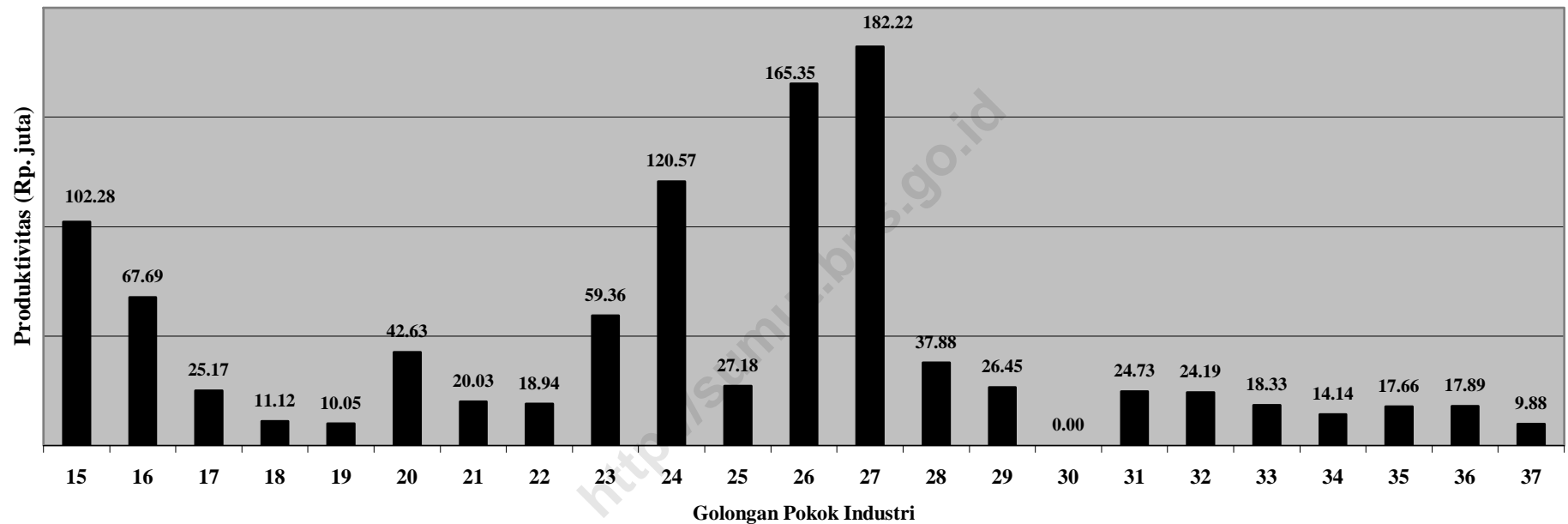
Keterangan Kode Golongan Pokok Industri :

Kode 15 = Industri Makanan dan Minuman
 Kode 16 = Industri Tembakau
 Kode 17 = Industri Tekstil
 Kode 18 = Industri Pakaian Jadi
 Kode 19 = Industri Kulit dan barang dari kulit
 Kode 20 = Industri Kayu, barang dari kayu (tidak termasuk furniture), dan barang-barang anyaman
 Kode 21 = Industri Kertas dan barang dari kertas
 Kode 22 = Industri Penerbitan, percetakan, dan reproduksi meda rekaman
 Kode 23 = Industri Batu bara, pengilangan minyak bumi, pengolahan gas bumi, barang-barang dari hasil pengilangan minyak bumi, dan bahan bakar nuklir

Kode 24 = Industri Kimia dan barang-barang dari kimia
 Kode 25 = Industri Karet dan barang dari karet
 Kode 26 = Industri Barang galian bukan logam
 Kode 27 = Industri Logam dasar
 Kode 28 = Industri Barang-barang dari logam kecuali mesin dan peralatannya
 Kode 29 = Industri Mesin dan perlengkapannya
 Kode 30 = Industri Mesin dan peralatan kantor, akuntansi, dan pengolahan data
 Kode 31 = Industri Mesin lainnya dan perlengkapannya
 Kode 32 = Industri Radio, televisi, dan peralatn komunikasi, serta perlengkapannya
 Kode 33 = Industri Peralatan kedokteran, alat-alat ukur, peralatan navigasi, peralatan optik, jam, dan lonceng

Kode 34 = Industri Kendaraan bermotor
 Kode 35 = Industri Alat angkutan, selain kendaraan bermotor roda empat atau lebih
 Kode 36 = Industri furnitur dan industri pengolahan lainnya
 Kode 37 = Industri daur ulang

Grafik 11 :
Produktivitas Tenaga Kerja Pada Perusahaan Industri Besar Dan Sedang
Menurut Golongan Pokok Industri Di Sumatera Utara Tahun 2002



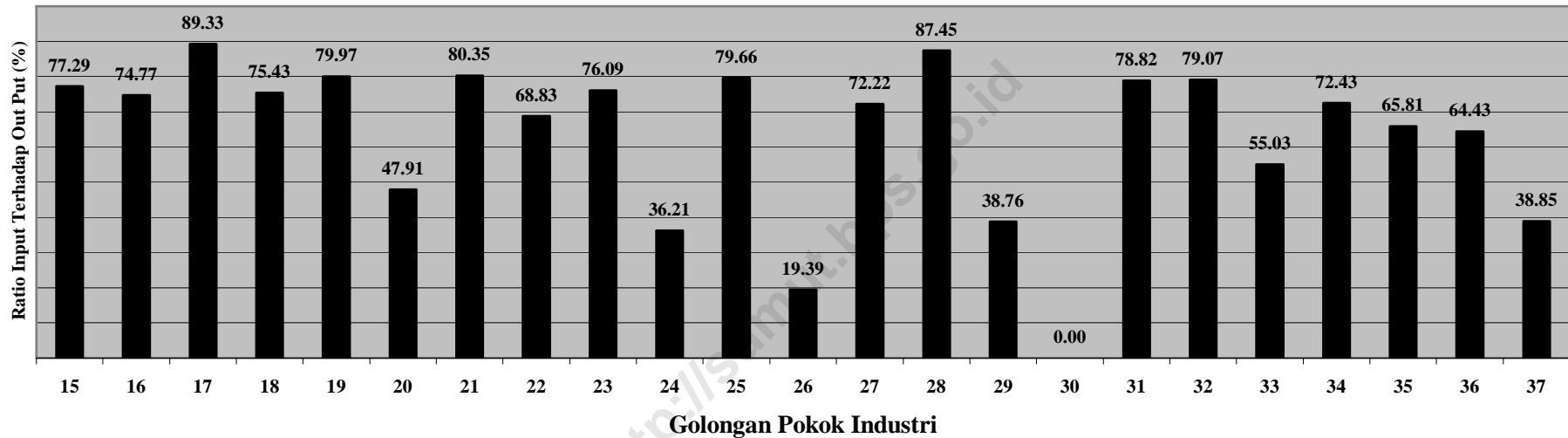
Keterangan Kode Golongan Pokok Industri :

Kode 15 = Industri Makanan dan Minuman
 Kode 16 = Industri Tembakau
 Kode 17 = Industri Tekstil
 Kode 18 = Industri Pakaian Jadi
 Kode 19 = Industri Kulit dan barang dari kulit
 Kode 20 = Industri Kayu, barang dari kayu (tidak termasuk furniture), dan barang-barang anyaman
 Kode 21 = Industri Kertas dan barang dari kertas
 Kode 22 = Industri Penerbitan, percetakan, dan reproduksi meda rekaman
 Kode 23 = Industri Batu bara, pengilangan minyak bumi, pengolahan gas bumi, barang-barang dari hasil pengilangan minyak bumi, dan bahan bakar nuklir

Kode 24 = Industri Kimia dan barang-barang dari kimia
 Kode 25 = Industri Karet dan barang dari karet
 Kode 26 = Industri Barang galian bukan logam
 Kode 27 = Industri Logam dasar
 Kode 28 = Industri Barang-barang dari logam kecuali mesin dan peralatannya
 Kode 29 = Industri Mesin dan perlengkapannya
 Kode 30 = Industri Mesin dan peralatan kantor, akuntansi, dan pengolahan data
 Kode 31 = Industri Mesin lainnya dan perlengkapannya
 Kode 32 = Industri Radio, televisi, dan peralatn komunikasi, serta perlengkapannya
 Kode 33 = Industri Peralatan kedokteran, alat-alat ukur, peralatan navigasi, peralatan optik, jam, dan lonceng

Kode 34 = Industri Kendaraan bermotor
 Kode 35 = Industri Alat angkutan, selain kendaraan bermotor roda empat atau lebih
 Kode 36 = Industri furnitur dan industri pengolahan lainnya
 Kode 37 = Industri daur ulang

Grafik 12 :
Ratio Input Terhadap Output Pada Perusahaan Industri Besar Dan Sedang
Menurut Golongan Pokok Industri Di Sumatera Utara Tahun 2002



Keterangan Kode Golongan Pokok Industri :

- Kode 15 = Industri Makanan dan Minuman
- Kode 16 = Industri Tembakau
- Kode 17 = Industri Tekstil
- Kode 18 = Industri Pakaianj Jadi
- Kode 19 = Industri Kulit dan barang dari kulit
- Kode 20 = Industri Kayu, barang dari kayu (tidak termasuk furniture), dan barang-barang anyaman
- Kode 21 = Industri Kertas dan barang dari kertas
- Kode 22 = Industri Penerbitan, percetakan, dan reproduksi meda rekaman
- Kode 23 = Industri Batu bara, pengilangan minyak bumi, pengolahan gas bumi, barang-barang dari hasil pengilangan minyak bumi, dan bahan bakar nuklir

- Kode 24 = Industri Kimia dan barang-barang dari kimia
- Kode 25 = Industri Karet dan barang dari karet
- Kode 26 = Industri Barang galian bukan logam
- Kode 27 = Industri Logam dasar
- Kode 28 = Industri Barang-barang dari logam kecuali mesin dan peralatannya
- Kode 29 = Industri Mesin dan perlengkapannya
- Kode 30 = Industri Mesin dan peralatan kantor, akuntansi, dan pengolahan data
- Kode 31 = Industri Mesin lainnya dan perlengkapannya
- Kode 32 = Industri Radio, televisi, dan peralatn komunikasi, serta perlengkapannya
- Kode 33 = Industri Peralatan kedokteran, alat-alat ukur, peralatan navigasi, peralatan optik, jam, dan lonceng

- Kode 34 = Industri Kendaraan bermotor
- Kode 35 = Industri Alat angkutan, selain kendaraan bermotor roda empat atau lebih
- Kode 36 = Industri furnitur dan industri pengolahan lainnya
- Kode 37 = Industri daur ulang

<http://sumut.bps.go.id>

BPS

Badan Pusat Statistik Propinsi Sumatera Utara
Jalan Asrama Nomor 179 Medan 20123
Telepon : (061) 8452343, 8452773
Fax : 8452773 P.O. Box 272 Telex 51375
Email : bps1200@medan.wasantara.net.id