

BERITA RESMI STATISTIK





01 PERKEMBANGAN HARGA KONSUMEN



02 PERKEMBANGAN NILAI TUKAR PETANI



03 PERKEMBANGAN PARIWISATA



04 PERKEMBANGAN TRANSPORTASI



Perkembangan Indeks Harga Konsumen (IHK) Desember 2023

No. 01/01/21/Th. XIX, 02 Januari 2024



kepri.bps.go.id

INFLASI KOTA BATAM & TANJUNGPINANG DESEMBER 2023



Batam

Tanjung pinang

Gabungan 2 kota IHK

*Inflasi Month to
Month Desember*

0,48

0,17

0,44

*Inflasi Year to Date
Desember*

2,85

2,14

2,76

*Inflasi Year on Year
Desember*

2,85

2,14

2,76



Inflasi Desember 2023 Menurut Kelompok Pengeluaran (2018 = 100)



Kelompok Pengeluaran		Gabungan 2 Kota IHK		Kota Batam		Kota Tanjungpinang	
		Inflasi Desember 2023	Inflasi Tahun ke Tahun	Inflasi Desember 2023	Inflasi Tahun ke Tahun	Inflasi Desember 2023	Inflasi Tahun ke Tahun
	U m u m	0,44	2,76	0,48	2,85	0,17	2,14
1	Makanan, Minuman dan Tembakau	0,82	5,40	0,92	5,57	0,07	4,15
2	Pakaian dan Alas Kaki	0,32	3,87	0,27	4,37	0,65	0,30
3	Perumahan, Air, Listrik, dan Bahan Bakar Rumah Tangga	0,07	1,50	0,10	1,69	-0,15	0,16
4	Perlengkapan, Peralatan, dan Pemeliharaan Rutin Rumah Tangga	0,05	0,69	0,05	0,66	-0,07	0,89
5	Kesehatan	0,04	0,35	0,04	0,37	0,04	0,22
6	Transportasi	0,87	0,87	0,89	0,75	0,79	1,92
7	Informasi, Komunikasi, dan Jasa Keuangan	0,06	0,27	0,05	0,33	0,02	-0,24
8	Rekreasi, Olahraga, dan Budaya	0,04	0,73	0,03	0,87	0,08	-0,41
9	Pendidikan	0,00	2,80	0,00	2,72	0,00	3,72
10	Penyediaan Makanan dan Minuman/Restoran	0,01	0,66	0,01	0,31	0,00	2,60
11	Perawatan Pribadi dan Jasa Lainnya	0,64	4,52	0,64	4,67	0,72	3,31





10 Komoditas yang Mempunyai Andil **Inflasi**
Terbesar dari **Gabungan 2 KOTA IHK**
Desember 2023

10 Komoditas yang Mempunyai Andil **Deflasi**
Terbesar dari **Gabungan 2 KOTA IHK**
Desember 2023

Angkutan
Udara



5,62 %

Bayam



30,44%

Bawang
Merah



14,42%

Kacang
Panjang



44,60%

Tomat



23,77%

Udang
Basah



7,56%

Wortel



15,14%

Sawi Hijau



38,79%

Emas
Perhiasan



2,48%

Telur Ayam
Ras



4,71%

Udang
Basah



7,56%

Wortel



15,14%

Cabai
Merah



-11,45%

Cabai
Rawit



-14%

Kentang



-3,66%

Buncis



-6,98%

Ikan Selar



-8,70%

Ikan Mujair



-7,70%

Ikan
Layang



2,89%

Ikan Caru



-20,28%

Apel



-1,91%

Bensin



-0,07%





10 Komoditas yang Mempunyai Andil
Inflasi Terbesar di Kota Batam
Desember 2023

10 Komoditas yang Mempunyai Andil
Deflasi Terbesar di Kota Batam
Desember 2023

Angkutan
Udara



5,46%

Bayam



29,27%

Bawang
Merah



13,59%

Kacang
Panjang



45,81%

Tomat



23,07%

Emas
Perhiasan



2,49%

Sawi Hijau



39,85%

Telur Ayam
Ras



4,86%

Udang
Basah



8,59%

Wortel



16,38%

Cabai
Merah



-11,83%

Cabai
Rawit



-12,97

Ikan
Layang



-1,96%

Buncis



-7,68%

Ikan
Mujair



-7,7%

Ikan
Selar



-6,16 %

Kentang



-3,82%

Apel



-2,54%

Bensin



-0,08%

Ayam
Hidup



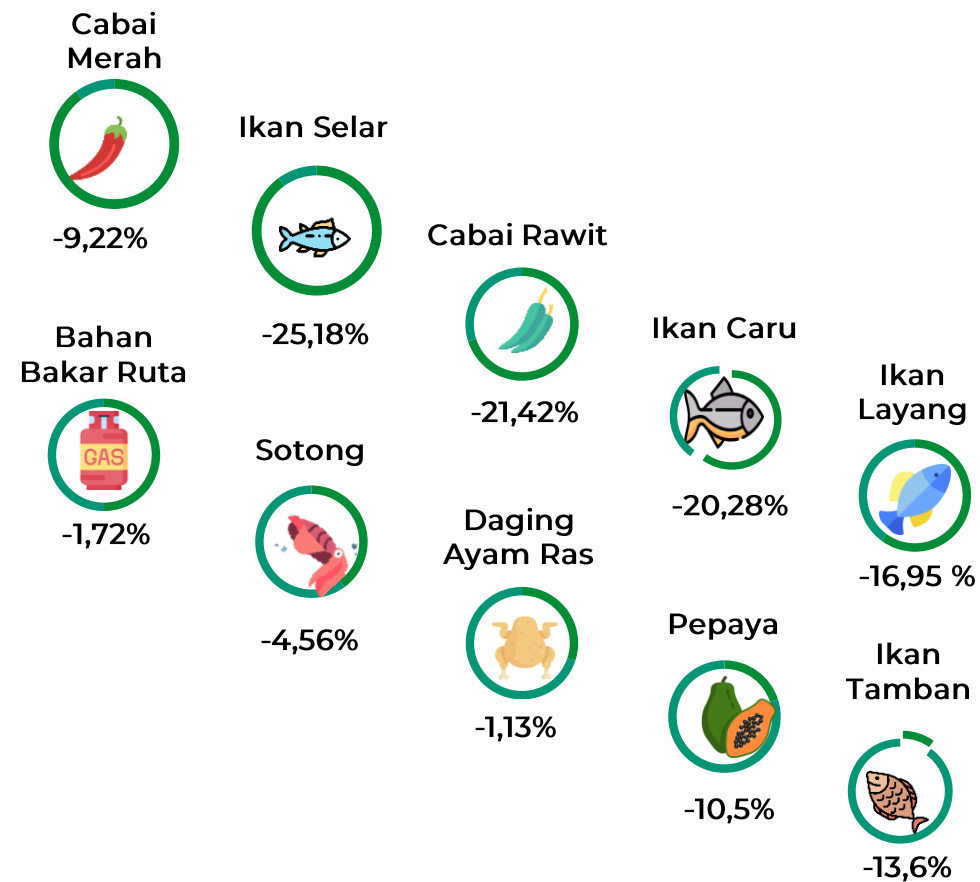
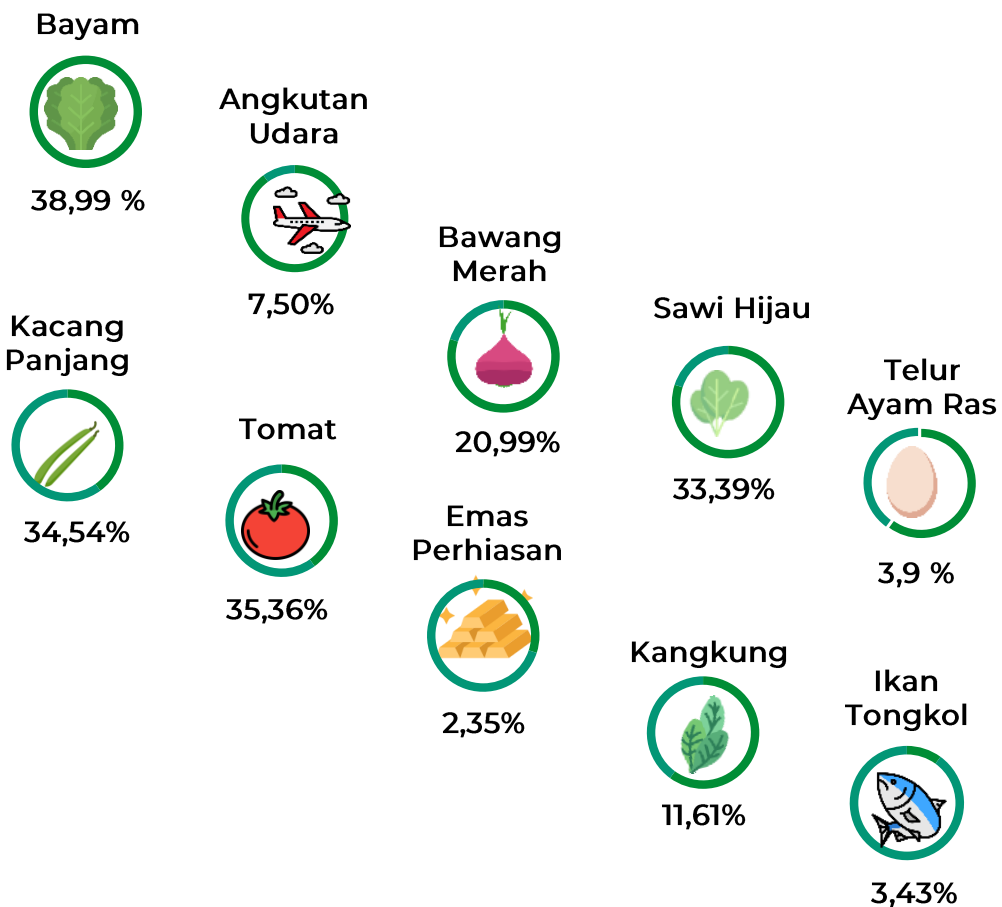
-2,65 %





10 Komoditas yang Mempunyai Andil
Inflasi Terbesar di Kota Tanjungpinang
Desember 2023

10 Komoditas yang Mempunyai Andil
Deflasi Terbesar di Kota Tanjungpinang
Desember 2023





Perkembangan Nilai Tukar Petani (NTP) Desember 2023

No. 02/01/21/Th. XIX, 02 Januari 2024




kepri.bps.go.id

NILAI TUKAR PETANI (NTP) Provinsi Kepulauan Riau Desember 2023



TANAMAN PANGAN

 **97,32**
Turun : 0,05 %




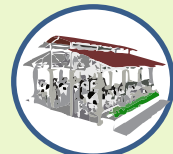
HORTIKULTURA

 **117,08**
Naik : 8,30 %



TANAMAN PERKEBUNAN RAKYAT

 **97,00**
Turun : 1,73 %




PETERNAKAN

 **98,53**
Turun : 0,56 %



PERIKANAN

103,73
Turun : 2,85 %



NELAYAN

104,14
Turun : 2,95 %



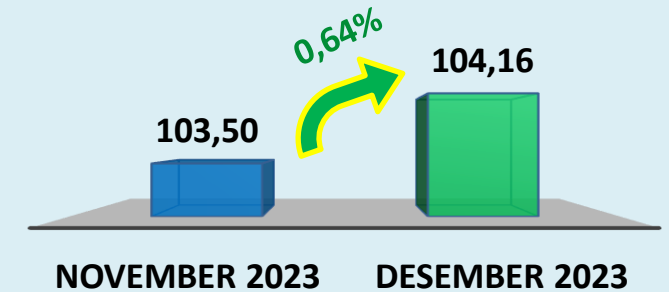
PEMBUDIDAYA IKAN

96,08
Turun : 0,80 %

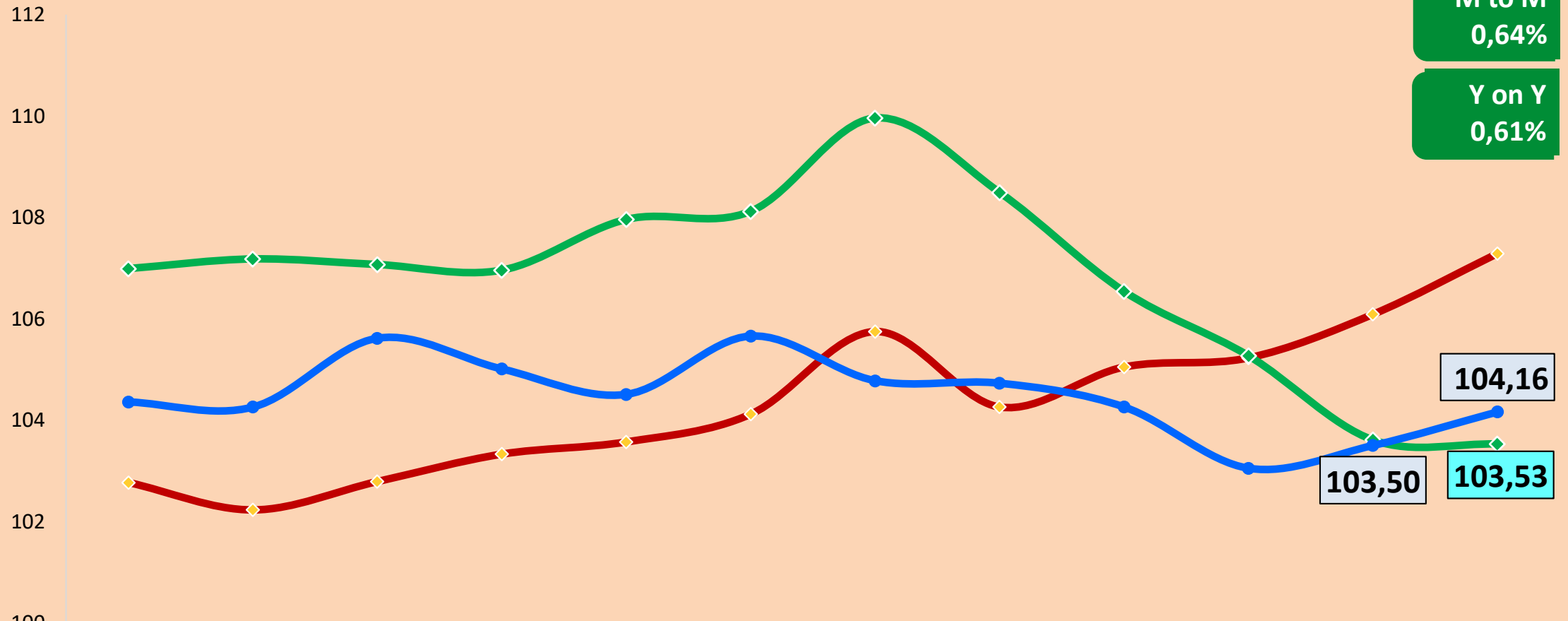


NTP Kepri : 104,16
 **Naik 0,64 %**

NILAI TUKAR PETANI



PERKEMBANGAN NILAI TUKAR PETANI (2021-2023)



**M to M
0,64%**

**Y on Y
0,61%**

104,16

103,50

103,53

	Jan	Feb	Mar	Apr	Mei	Jun	Jul	Agus	Sep	Okt	Nop	Des
2021	102,77	102,23	102,79	103,33	103,57	104,12	105,75	104,26	105,05	105,23	106,09	107,29
2022	106,99	107,18	107,07	106,96	107,96	108,12	109,96	108,49	106,54	105,27	103,61	103,53
2023	104,36	104,26	105,62	105,01	104,51	105,66	104,78	104,73	104,26	103,05	103,50	104,16

NILAI TUKAR USAHA PETANI (NTUP) Provinsi Kepulauan Riau Desember 2023

NTUP per Subsektor



Tanaman Pangan

↑ **94,19**
Naik : 0,01 %



Hortikultura

↑ **114,99**
Naik : 8,40 %



Tanaman Perkebunan Rakyat

↓ **93,67**
Turun : 1,56 %



Peternakan

↓ **99,58**
Turun : 0,46 %

Perikanan

↓ **104,02**
Turun : 2,63 %




Nelayan

↓ **104,35**
Turun : 2,71 %

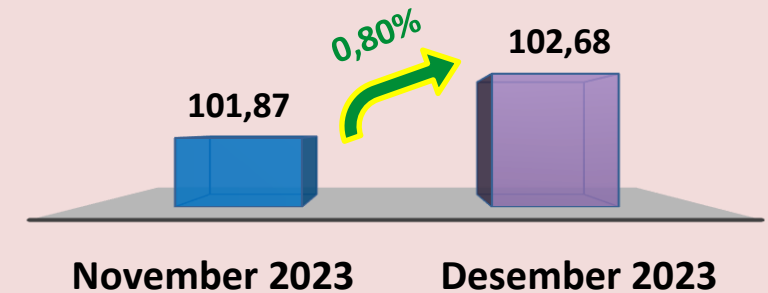


Pembudidaya Ikan

↓ **97,84**
Turun : 1,01 %



NILAI TUKAR USAHA PETANI



NTUP Kepri: 102,68
↑ Naik 0,80 %





INDEKS KONSUMSI RUMAH TANGGA PERDESAAN (IKRT) PROVINSI KEPULAUAN RIAU [%]



DESEMBER 2023

0,31



TAHUN KALENDER DESEMBER 2023

2,78



YEAR ON YEAR
(DESEMBER 2023 TERHADAP DESEMBER 2022)

2,78



Perkembangan

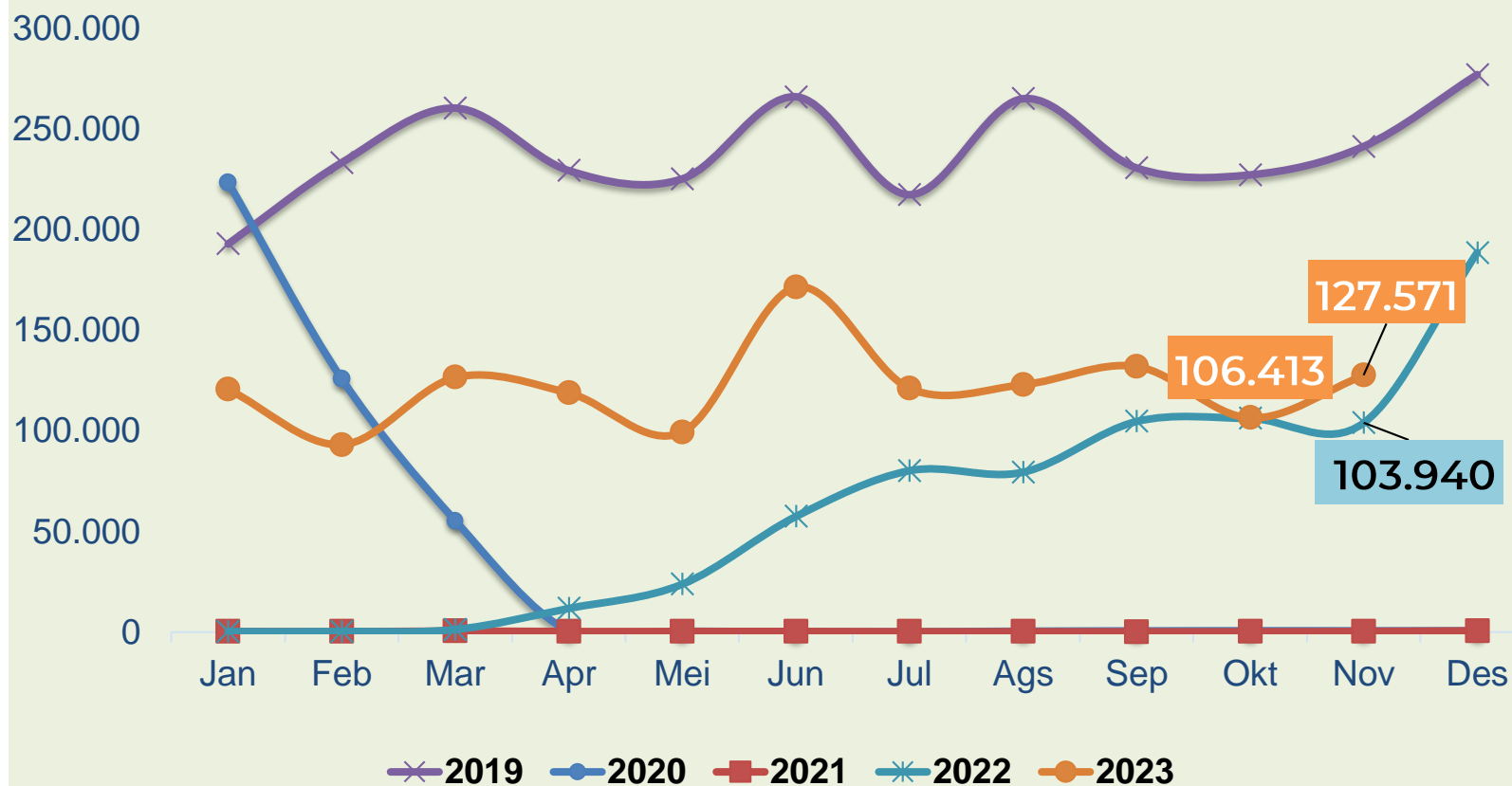
Pariwisata November 2023

No. 03/01/21/Th. XIX, 02 Januari 2024

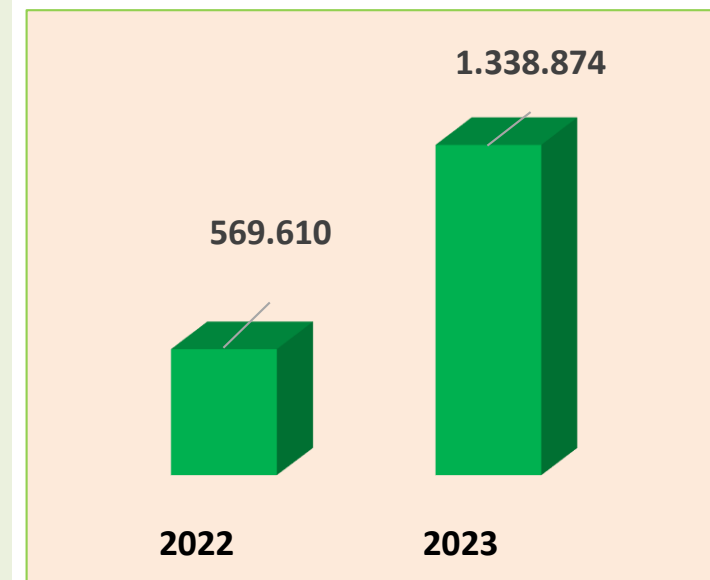


kepri.bps.go.id

Perkembangan Jumlah Kunjungan Wisman Provinsi Kepulauan Riau 2018-2022 (Kunjungan)



Kumulatif, Jan-Nov 2023 (Kunjungan)



M-to-M

(Nov'23 thd Okt '23)

19,88%



Y-on-Y

(Nov'23 thd Nov'22)

22,74%



C-to-C

(Jan-Nov'23 thd Jan-Nov'22)

135,05%





Perkembangan Kunjungan Wisman dari 4 Pintu Masuk di Kepulauan Riau

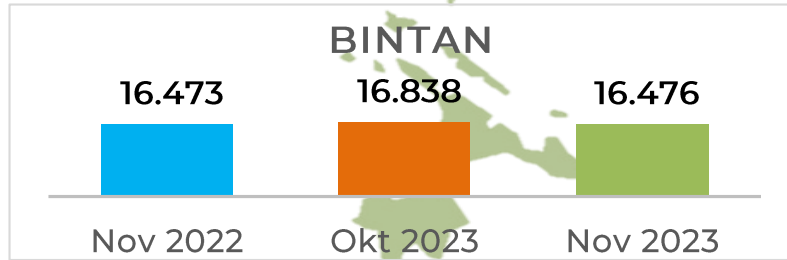
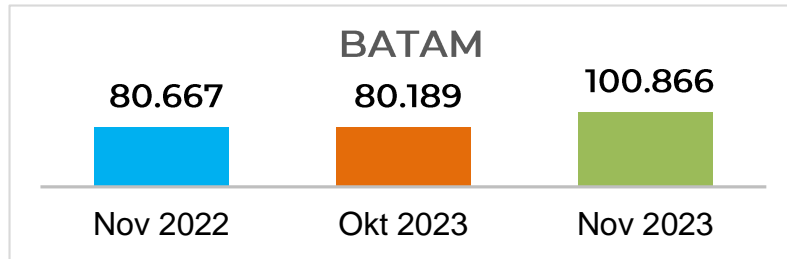
M-to-M

Batam ↑ 25,79%

Tg. Pinang ↑ 14,37%

Bintan ↓ 2,15%

Karimun ↑ 3,21%



Y-on-Y

25,04% ↑ *Batam*

85,85% ↑ *Tg. Pinang*

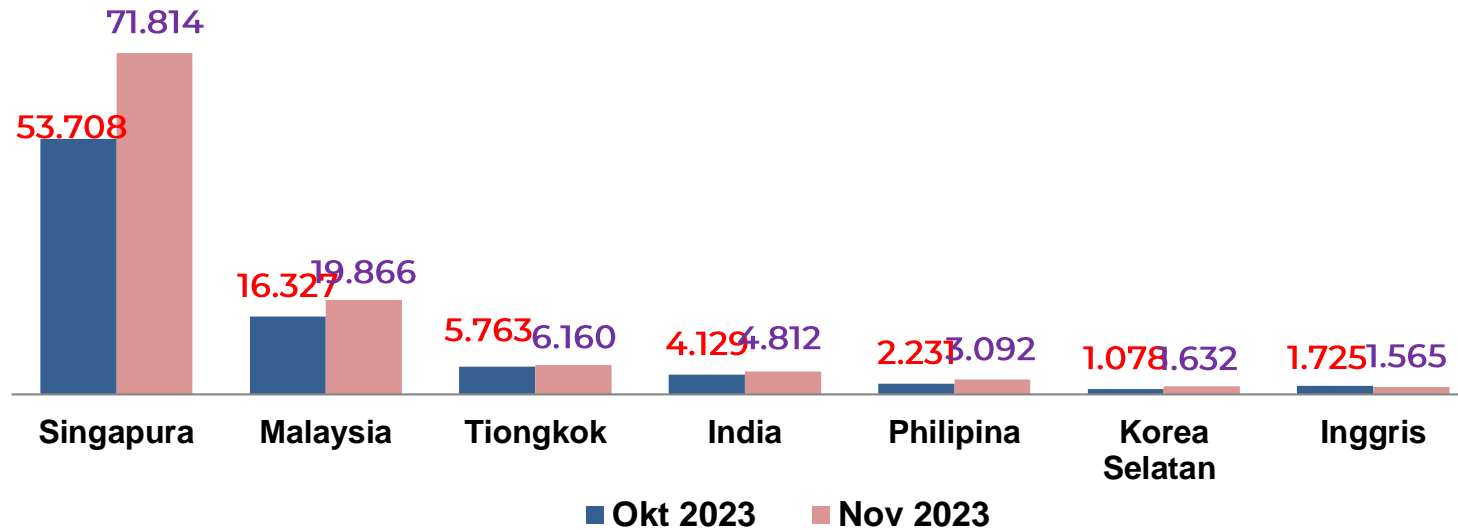
0,02 % ↑ *Bintan*

23,63% ↑ *Karimun*

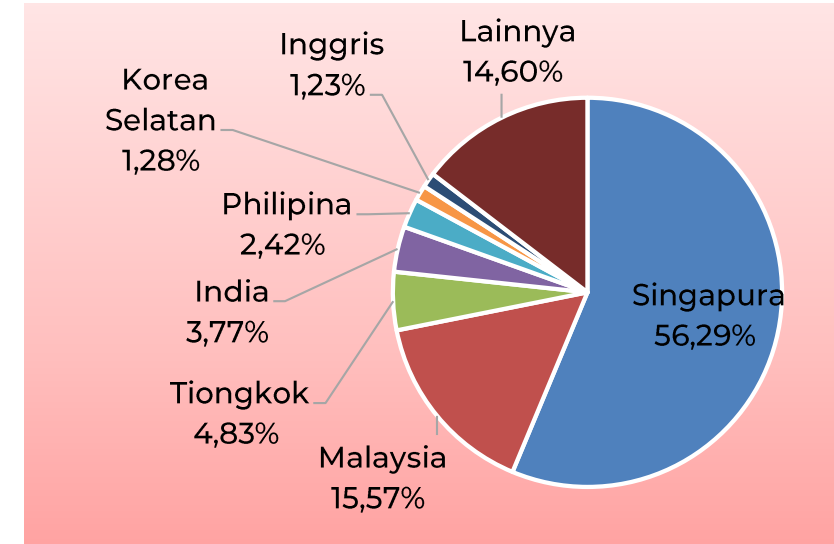


Negara Utama Asal Wisman Ke Kepulauan Riau

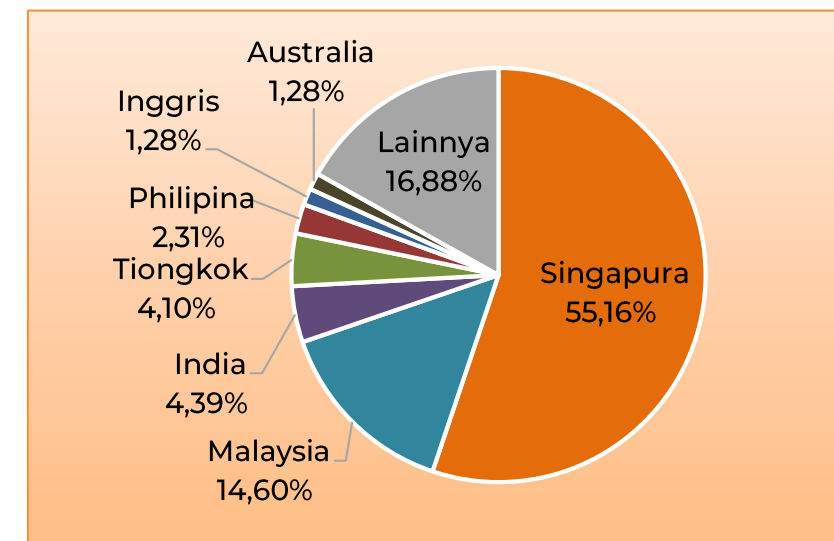
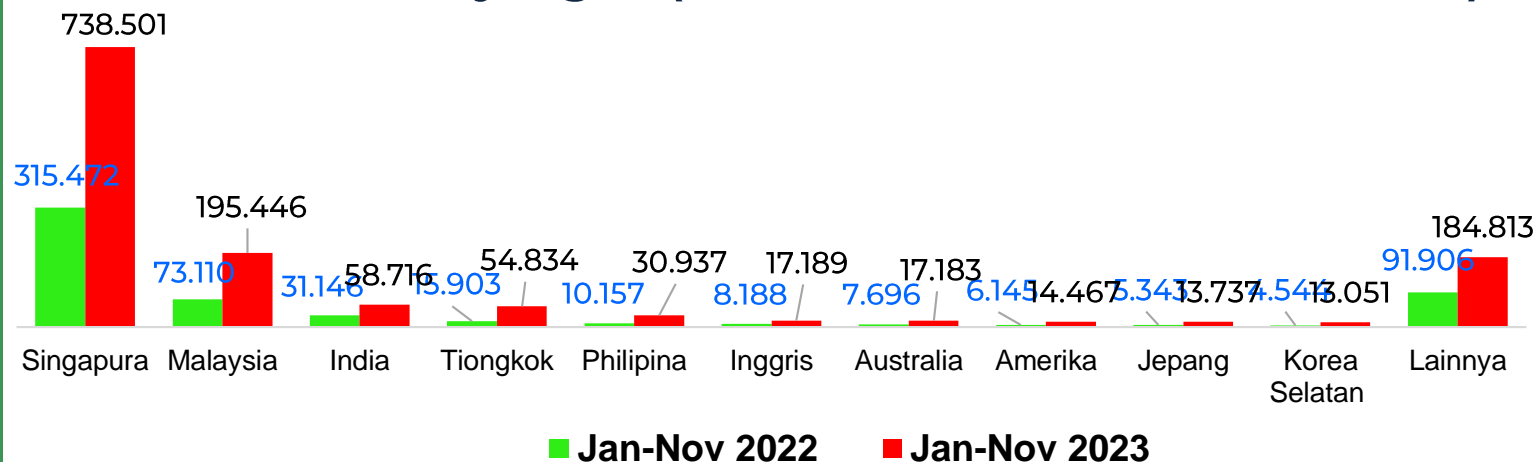
Jumlah Kunjungan (November terhadap Oktober 2023)



Proporsi Kunjungan



Jumlah Kunjungan (Jan-Nov 2022 dan Jan-Nov 2023)





Perkembangan Tingkat Penghunian Kamar (TPK) Hotel Berbintang (%), 2021-2023



M-to-M

(Nov'23 thd Okt'23)

17,08 poin



Y-on-Y

(Nov'23 thd Nov'22)

15,24 poin





Perkembangan Transportasi Udara dan Laut November 2023

No. 04/01/21/Th. XIX, 02 Januari 2024



kepri.bps.go.id





Penumpang Angkutan Udara Oktober – November 2023

Jumlah Penumpang Oktober 2023

Jumlah Penumpang November 2023*



Ket: *November Angka Sementara





Penumpang Angkutan Laut Oktober – November 2023

Jumlah Penumpang Oktober 2023

Jumlah Penumpang November 2023*



Ket: *November Angka Sementara





Terima Kasih!
<https://kepri.bps.go.id>

Jika ada pertanyaan, hubungi:

pst2100@bps.go.id

+62 877 2000 2100

