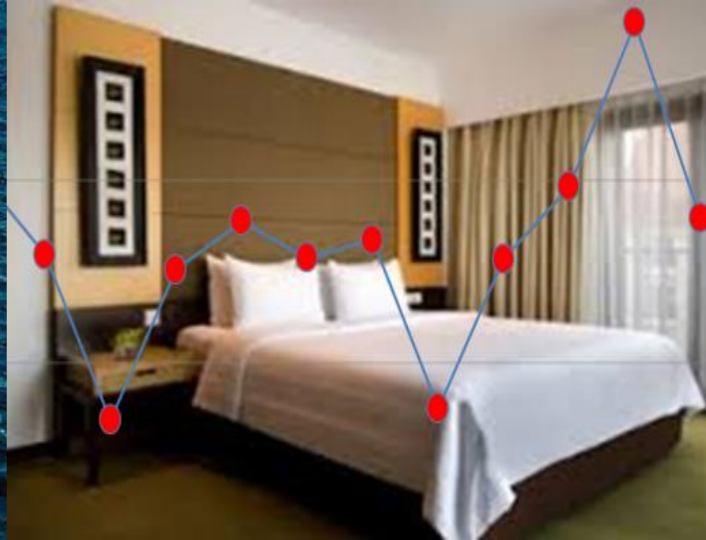


# BERITA RESMI STATISTIK PROVINSI BENGKULU

2 Mei 2023





**BADAN PUSAT STATISTIK  
PROVINSI BENGKULU**

Penyedia  
Data Statistik  
Berkualitas  
Untuk Indonesia Maju

# BERITA RESMI STATISTIK

**2 Mei 2023**

**Inflasi**

**Nilai Tukar Petani**

**Tingkat Penghunian Kamar Hotel**

**Perkembangan Statistik Transportasi**

**Perkembangan Ekspor dan Impor**



**BADAN PUSAT STATISTIK  
PROVINSI BENGKULU**

**ST 2023**  
**SENSUS PERTANIAN**

# **I N F L A S I**

**PERKEMBANGAN INDEKS HARGA KONSUMEN**

No. 26/05/17/Th. XXV, 2 Mei 2023

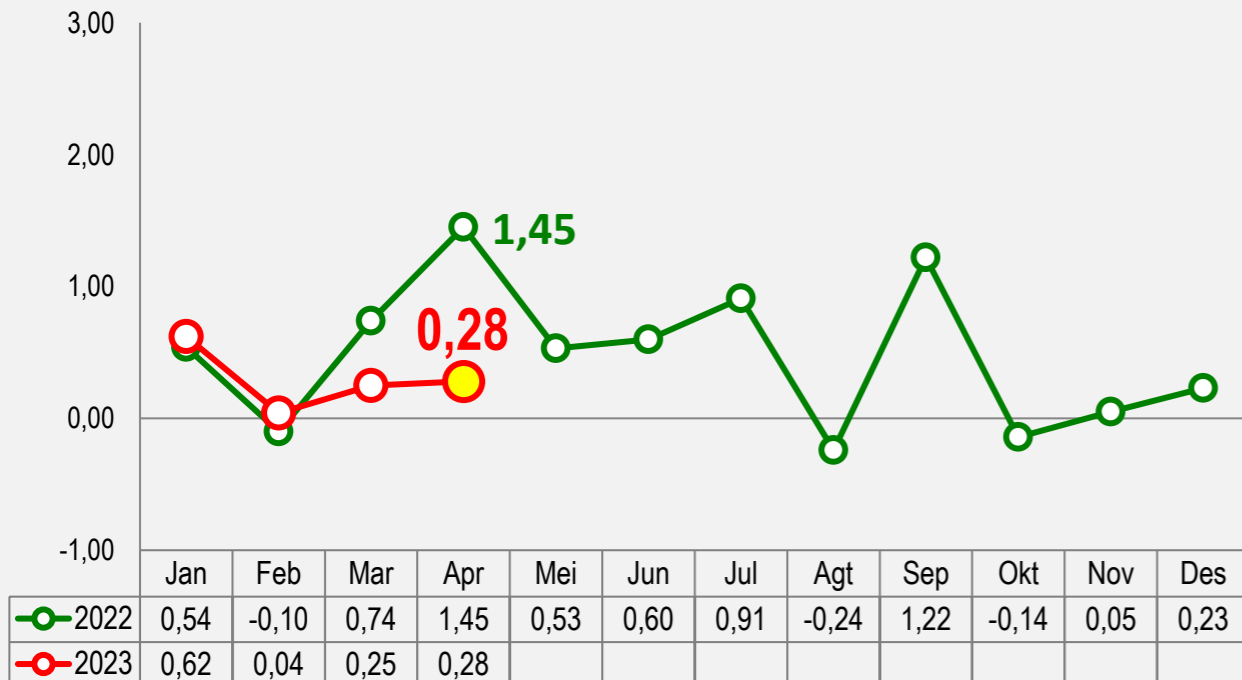
# INFLASI APRIL 2023 KOTA BENGKULU (m-t-m)

## Inflasi Bulan ke Bulan

(April 2023 terhadap Februari 2023)

**0,28%**

### Series month-to-month



### Inflasi Berdasarkan Kelompok (m-to-m, %)

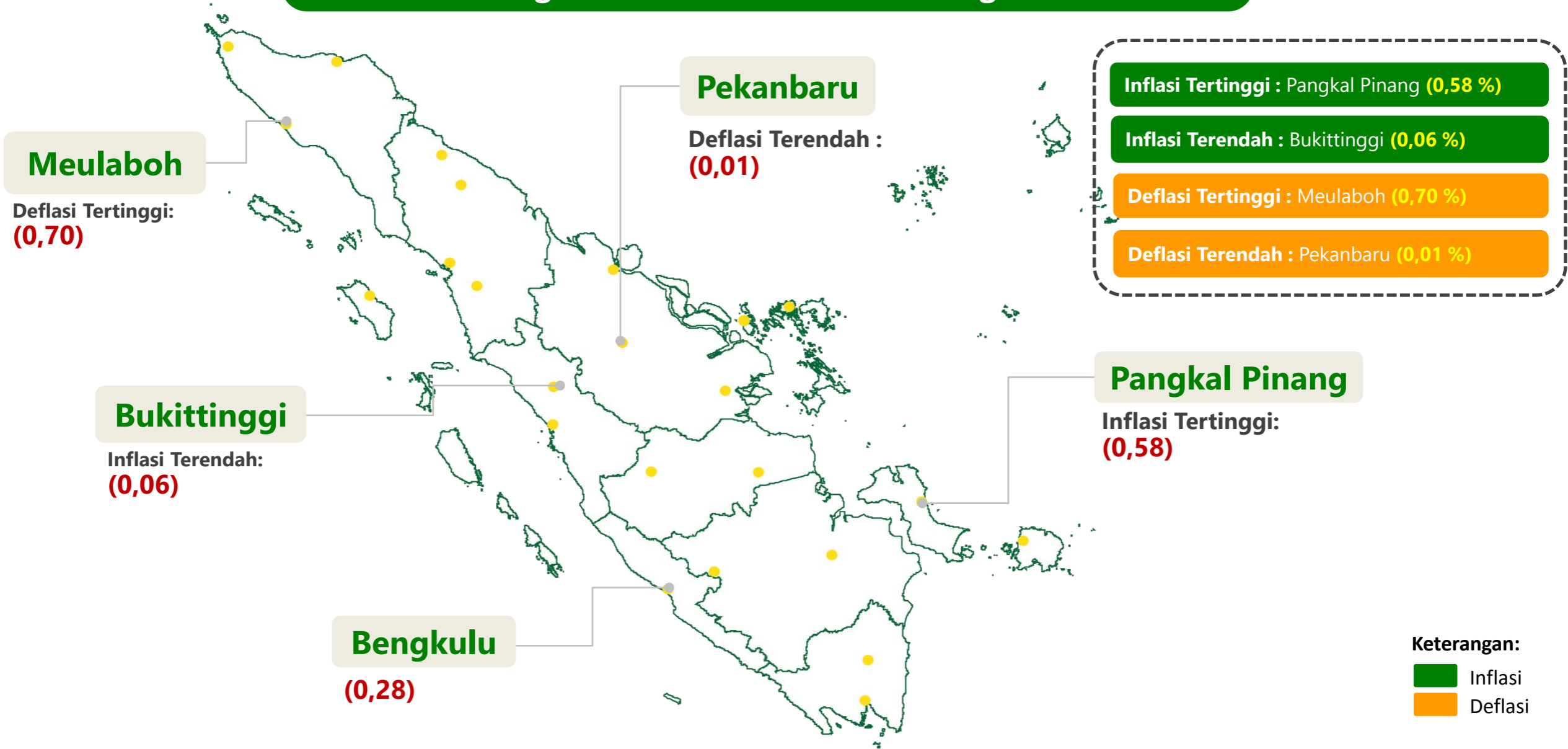
Rincian	Inflasi	Andil inflasi
<b>Inflasi Umum</b>	<b>0,28</b>	<b>0,28</b>
1. Makanan, Minuman, dan Tembakau	0,27	0,07
2. Pakaian dan Alas Kaki	0,06	0,00*
3. Perumahan, Air, Listrik, dan Bahan Bakar Rumah Tangga	-0,08	-0,01
4. Perlengkapan, Peralatan, dan Pemeliharaan Rutin Rumah Tangga	0,08	0,00*
5. Kesehatan	-0,02	0,00*
6. Transportasi	1,02	0,19
7. Informasi, Komunikasi, dan Jasa Keuangan	0,01	0,00*
8. Rekreasi, Olahraga, dan Budaya	0,00	0,00
9. Pendidikan	0,00	0,00
10. Penyediaan Makanan dan Minuman/Restoran	0,00	0,00
11. Perawatan Pribadi dan Jasa Lainnya	0,35	0,02

Keterangan : \*) bernilai sangat kecil

# SEBARAN INFLASI APRIL 2023 SUMATERA

(month-to-month)

15 Kota mengalami Inflasi dan 9 Kota mengalami Deflasi



# ANDIL INFLASI APRIL 2023 (m-t-m) MENURUT KELOMPOK PENGELUARAN

Pada April 2023 kelompok Transportasi memberikan **andil inflasi** sebesar 0,19 persen. Sedangkan kelompok Perumahan, Air, Listrik, Gas dan Bahan Bakar Rumah Tangga memberikan **andil deflasi** sebesar 0,01 persen.

*Komoditas yang dominan memberikan andil inflasi, yaitu:*

Komoditas	Andil Inflasi m-t-m (%)
Tarif Kendaraan Travel	0,09
Rokok Kretek Filter	0,05
Angkutan Antar Kota	0,05
Mobil	0,04
Ayam Hidup	0,02
Petai	0,01

*Komoditas yang dominan memberikan andil deflasi, yaitu:*

Komoditas	Andil Deflasi m-t-m (%)
Cabai Merah	-0,10
Daging Ayam Ras	-0,03
Seng	-0,01
Bawang Merah	-0,01
Ikan Tongkol/ Ikan Ambu-Ambu	-0,01
Cabai Rawit	-0,01

**Inflasi Kelompok Transportasi diredam oleh Deflasi Kelompok Perumahan, Air, Listrik, Gas dan Bahan Bakar Rumah Tangga**

# INFLASI APRIL 2023 KOTA BENGKULU (y-o-y)

## Inflasi Tahun ke Tahun

(April 2023 terhadap April 2022)

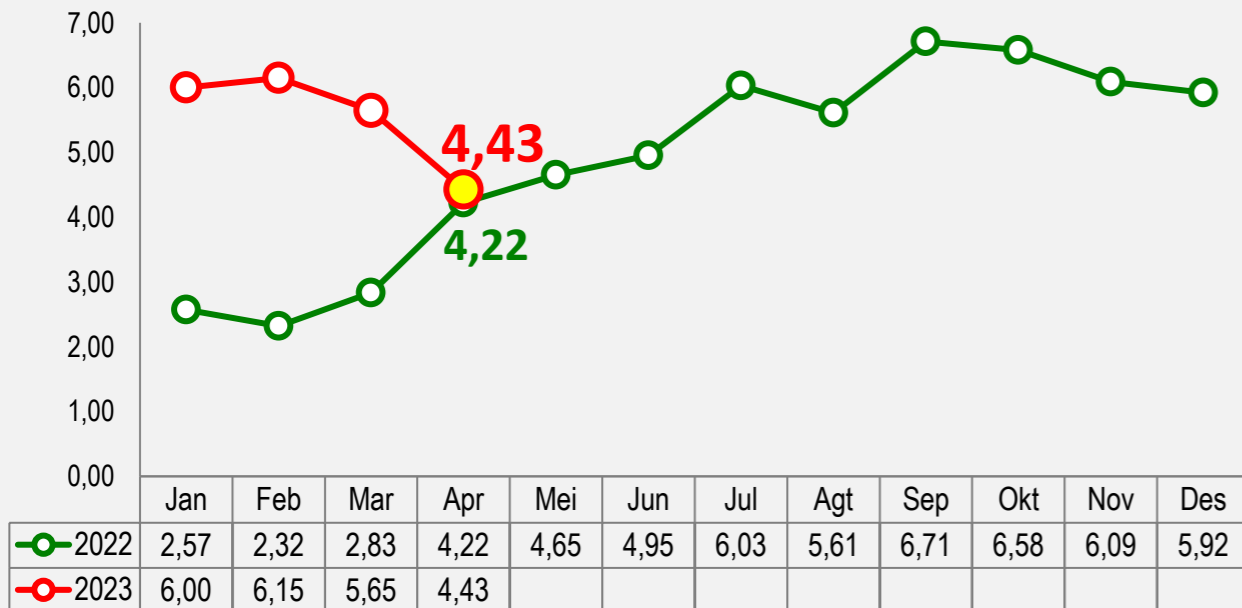
**4,43%**

## Inflasi Tahun Kalender

(April 2023 terhadap Desember 2022)

**1,20%**

### Series year on year



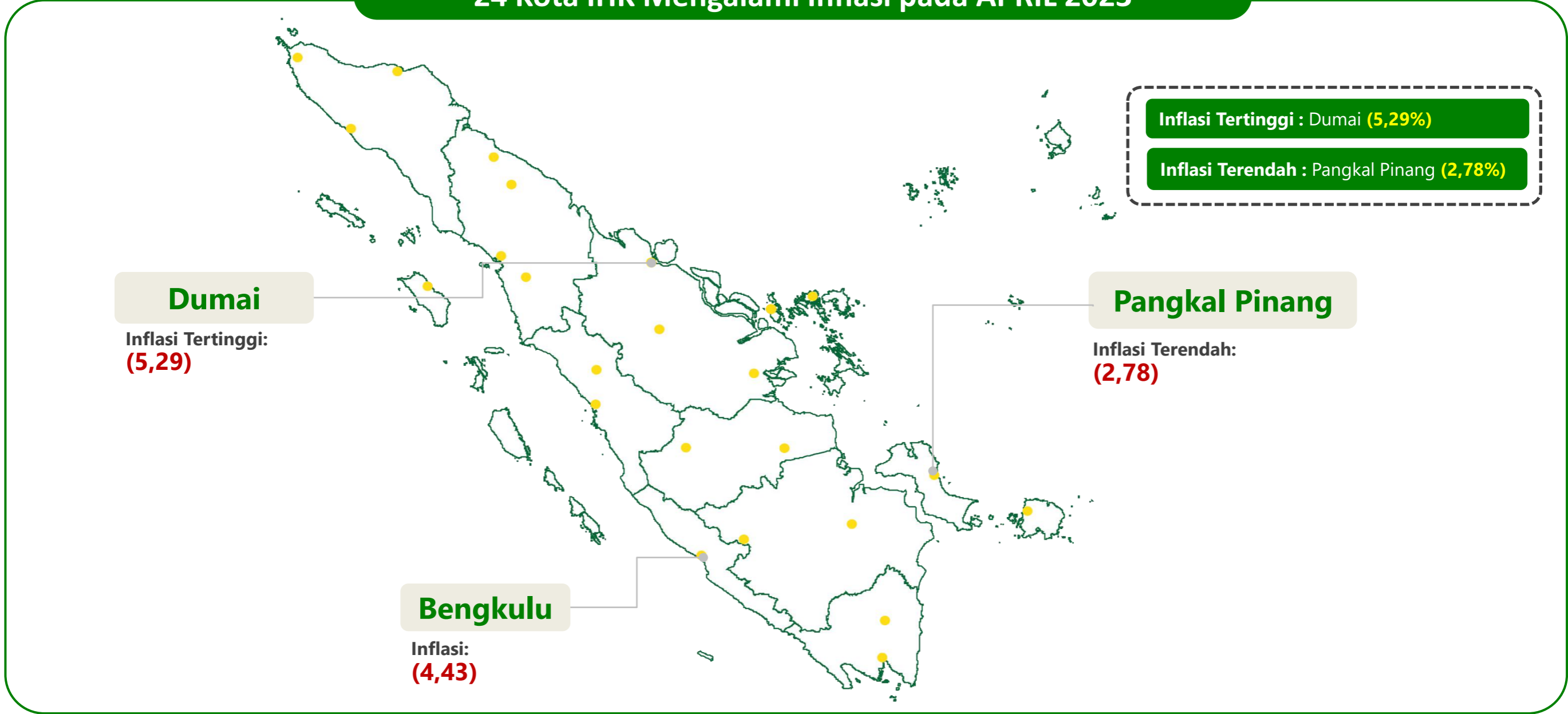
## Inflasi Berdasarkan Kelompok (y-o-y, %)

Rincian	Inflasi	Andil inflasi
<b>Inflasi Umum</b>	<b>4,43</b>	<b>4,43</b>
1. Makanan, Minuman, dan Tembakau	2,87	0,80
2. Pakaian dan Alas Kaki	2,27	0,14
3. Perumahan, Air, Listrik, dan Bahan Bakar Rumah Tangga	1,54	0,24
4. Perlengkapan, Peralatan, dan Pemeliharaan Rutin Rumah Tangga	2,99	0,13
5. Kesehatan	5,38	0,14
6. Transportasi	13,55	2,29
7. Informasi, Komunikasi, dan Jasa Keuangan	0,13	0,01
8. Rekreasi, Olahraga, dan Budaya	4,15	0,08
9. Pendidikan	3,26	0,16
10. Penyediaan Makanan dan Minuman/Restoran	3,69	0,31
11. Perawatan Pribadi dan Jasa Lainnya	2,30	0,13

# SEBARAN INFLASI APRIL 2023 SUMATERA

(year-on-year)

24 Kota IHK Mengalami Inflasi pada APRIL 2023





# ANDIL INFLASI APRIL 2023 (y-o-y) MENURUT KELOMPOK PENGELUARAN

Kelompok Transportasi pada APRIL 2023 memberikan **andil inflasi** sebesar 2,29 persen.

*Komoditas yang dominan memberikan andil inflasi, yaitu:*

Komoditas	Andil Inflasi y-on-y (%)
Bensin	1,28
Rokok Kretek Filter	0,38
Beras	0,37
Tarif Kendaraan Travel	0,18
Mobil	0,15
Solar	0,11

*Komoditas yang dominan memberikan andil deflasi, yaitu:*

Komoditas	Andil Deflasi y-on-y (%)
Daging Ayam Ras	-0,25
Cabai Merah	-0,24
Minyak Goreng	-0,07
Ikan Nila	-0,04
Udang Basah	-0,03
Ikan Dencis	-0,03

# RINGKASAN INFLASI APRIL 2023



Pada April 2023, inflasi bulanan (*m-to-m*) sebesar **0,28%**, relatif lebih rendah dibandingkan dengan inflasi bulan yang sama tahun lalu yang mengalami inflasi sebesar 1,45%. Adapun inflasi tahunan (*y-on-y*) **mencapai 4,43%**.



**Penyumbang utama inflasi bulanan** di antaranya adalah komoditas **tarif kendaraan travel, rokok kretek filter, angkutan antar kota, mobil** dan **ayam hidup** dengan andil masing-masing sebesar 0,09%; 0,05%; 0,05%; 0,04%; dan 0,02%.



**Penyumbang utama inflasi tahunan** di antaranya adalah komoditas **bensin, rokok kretek filter, beras, tarif kendaraan travel, mobil**, dan **solar** dengan andil masing-masing sebesar 1,28%; 0,38%; 0,37%; 0,18% dan 0,15%.



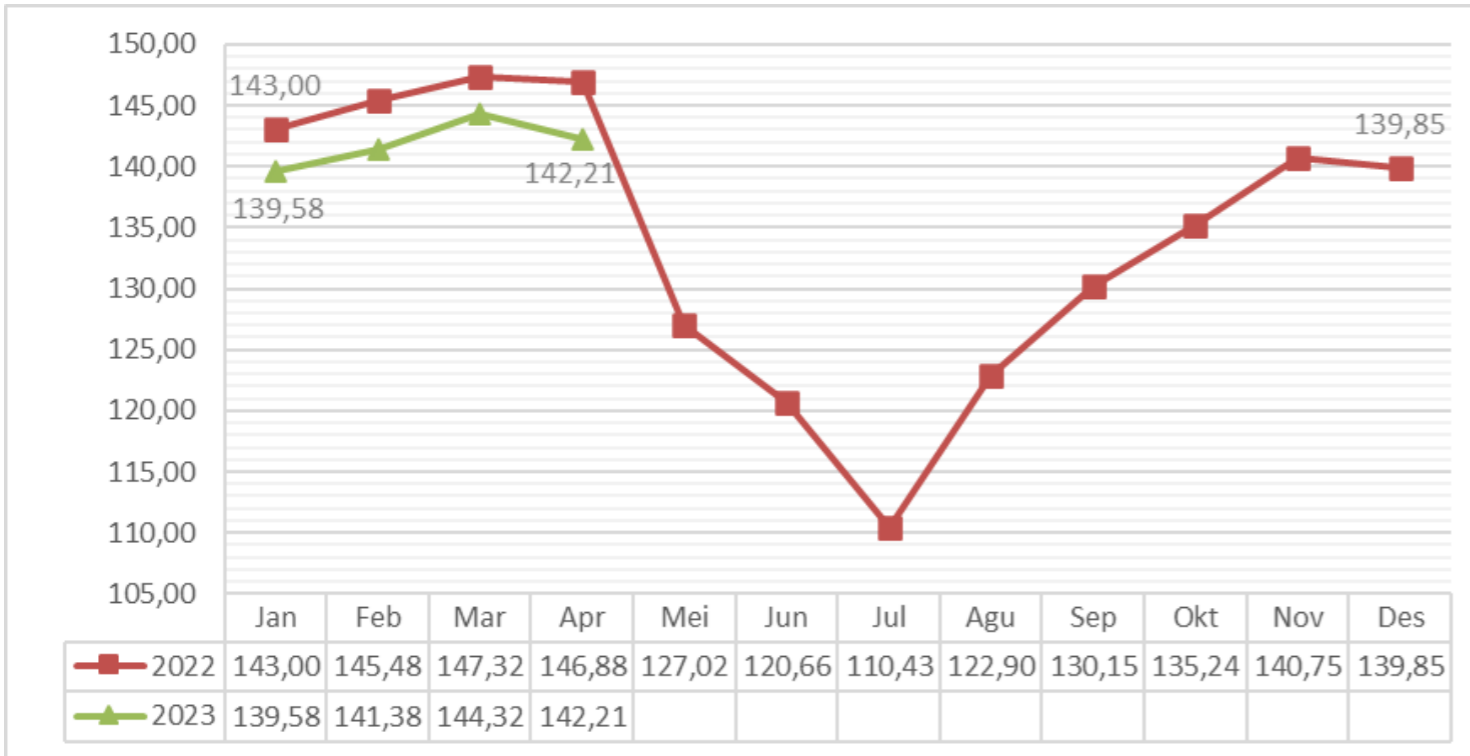
**BADAN PUSAT STATISTIK  
PROVINSI BENGKULU**

**ST 2023**  
**SENSUS PERTANIAN**

# **NILAI TUKAR PETANI**

No. 27/05/17/Th. XVII, 2 Mei 2023

# PERKEMBANGAN NILAI TUKAR PETANI (NTP)

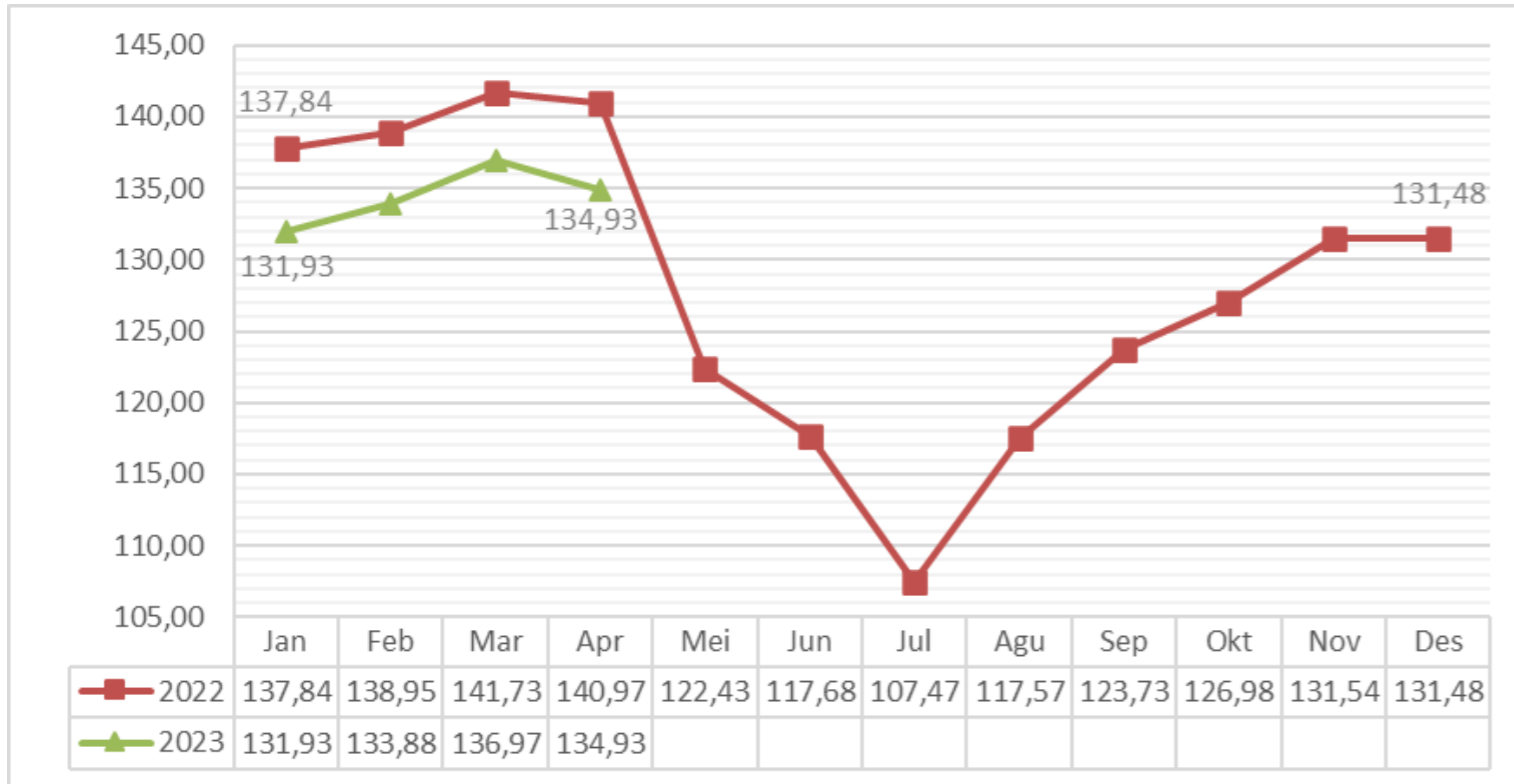


NTP Subsektor	Mar'23	Apr'23	Perubahan (%)
Tanaman Pangan (NTPP)	100,56	101,17	↑ 0,60
Hortikultura (NTPH)	93,61	89,12	↓ -4,80
Tanaman Perkebunan Rakyat (NTPR)	158,66	155,95	↓ -1,71
Peternakan (NTPT)	95,41	96,98	↑ 1,64
Perikanan (NTNP)	103,63	105,62	↑ 1,92
✓Nelayan (NTN)	107,45	108,39	↑ 0,88
✓Pembudidaya Ikan (NTPi)	97,61	101,20	↑ 3,68
<b>NTP</b>	<b>144,32</b>	<b>142,21</b>	<b>↓ -1,46</b>

**NTP**  
**April'23**  
**Turun 1,46 %**  
**(m-to-m)**



# PERKEMBANGAN NILAI TUKAR USAHA PETANI (NTUP)



**NTUP  
April'23  
Turun 1,49 %  
(m-to-m)**



NTUP Subsektor	Mar'23	Apr'23	Perubahan (%)
Tanaman Pangan	100,06	100,60	↑ 0,54
Hortikultura	93,85	89,43	↓ -4,71
Tanaman Perkebunan Rakyat	148,22	145,67	↓ -1,72
Peternakan	96,90	98,14	↑ 1,28
Perikanan	103,39	105,44	↑ 1,98
✓Nelayan	106,69	107,47	↑ 0,73
✓Pembudidaya Ikan	98,12	102,15	↑ 4,11
<b>NTUP</b>	<b>136,97</b>	<b>134,93</b>	<b>↓ -1,49</b>



# **TINGKAT PENGHUNIAN KAMAR**

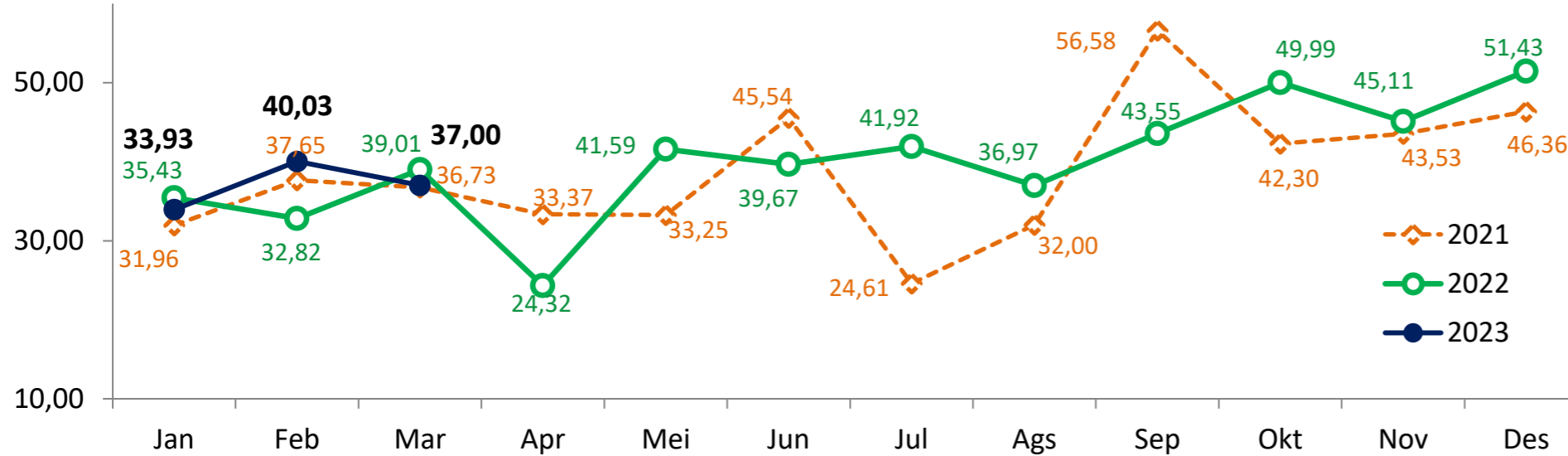
Perkembangan Tingkat Penghunian Kamar  
Hotel Klasifikasi Bintang

No. 28/05/17/Th. X, 2 Mei 2023

# TINGKAT PENGHUNIAN KAMAR (TPK)



## Perkembangan TPK Hotel Klasifikasi Bintang, 2021-2023

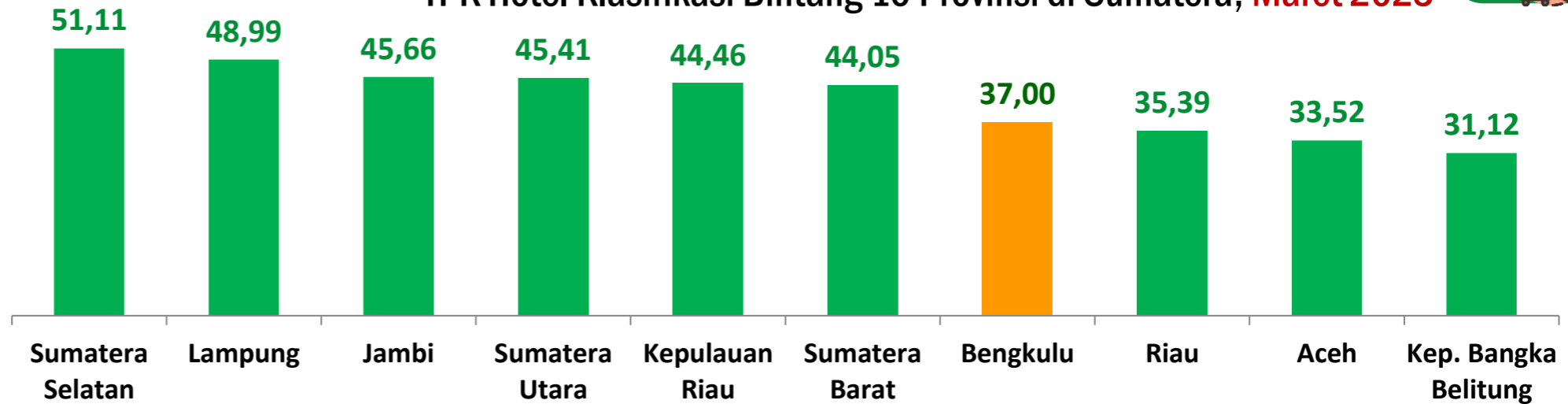


**PERKEMBANGAN TPK HOTEL KLASIFIKASI BINTANG**

- m-to-m : 3,03 poin**  
(Mar'23 terhadap Feb'23)
- y-on-y : 2,01 poin**  
(Mar'23 terhadap Mar'22)

**TPK Provinsi Bengkulu 37,00**  
Peringkat ke **7** di Sumatera

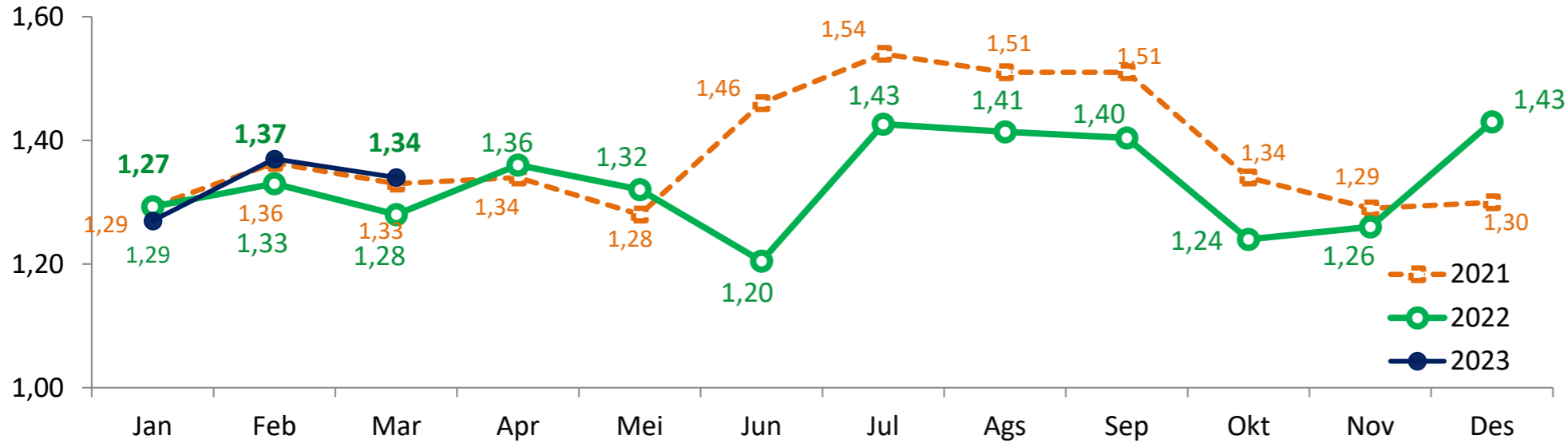
## TPK Hotel Klasifikasi Bintang 10 Provinsi di Sumatera, Maret 2023



# RATA-RATA LAMA MENGINAP TAMU (RLMT)



Perkembangan RMLT Hotel Klasifikasi Bintang, 2021-2023



**PERKEMBANGAN RLMT HOTEL KLASIFIKASI BINTANG**

**m-to-m : 0,03 poin**  
(Mar'23 terhadap Feb'23)

**y-on-y : 0,06 poin**  
(Mar'23 terhadap Mar'22)

**RLMT Provinsi Bengkulu 1,34**

RLMT Hotel Klasifikasi Bintang 10 Provinsi di Sumatera, Maret 2023







**BADAN PUSAT STATISTIK  
PROVINSI BENGKULU**



**ST 2023**  
**SENSUS PERTANIAN**



# **TRANSPORTASI**

**PERKEMBANGAN STATISTIK TRANSPORTASI**

No.29/05/17/Th. VII, 2 Mei 2023

# STATISTIK TRANSPORTASI LAUT

## Perkembangan Lalu Lintas Kapal Laut, Penumpang dan Barang Melalui Pelabuhan Pulau Baai, Maret 2023

**Kapal**  
**82 Unit**



**M-to-M : Naik 12,33%**  
Februari 2023: 73 Unit



**Y-on-Y : Turun 42,25%**  
Maret 2022: 142 Unit



**Penumpang**  
**1.375 Orang**



**M-to-M : Naik 28,75%**  
Februari 2023: 1.068 Orang



**Y-on-Y : Turun 7,03%**  
Maret 2022: 1.479 Orang



**Barang**  
**346.894 Ton**



**M-to-M : Naik 28,27%**  
Februari 2023: 270.436 Ton



**Y-on-Y : Naik 1,74%**  
Maret 2022: 340.965 Ton



# STATISTIK TRANSPORTASI UDARA

Perkembangan Lalu lintas Pesawat, Penumpang, dan Barang melalui Bandara Fatmawati Soekarno, Maret 2023

**Pesawat**  
**399 Unit**


 **M-to-M : Naik 3,64%**  
Februari 2023 : 385 Unit

 **Y-on-Y : Naik 23,53%**  
Maret 2022 : 323 Unit



**Penumpang**  
**49.249 Orang**

 **M-to-M : Naik 1,85%**  
Februari 2023 : 48.353 Orang

 **Y-on-Y : Naik 10,10%**  
Maret 2022 : 44.732 Orang



**Barang**  
**146.514 Kg**

 **M-to-M : Naik 22,69%**  
Februari 2023 : 119.421 Kg

 **Y-on-Y : Naik 50,15%**  
Maret 2022 : 97.581 Kg

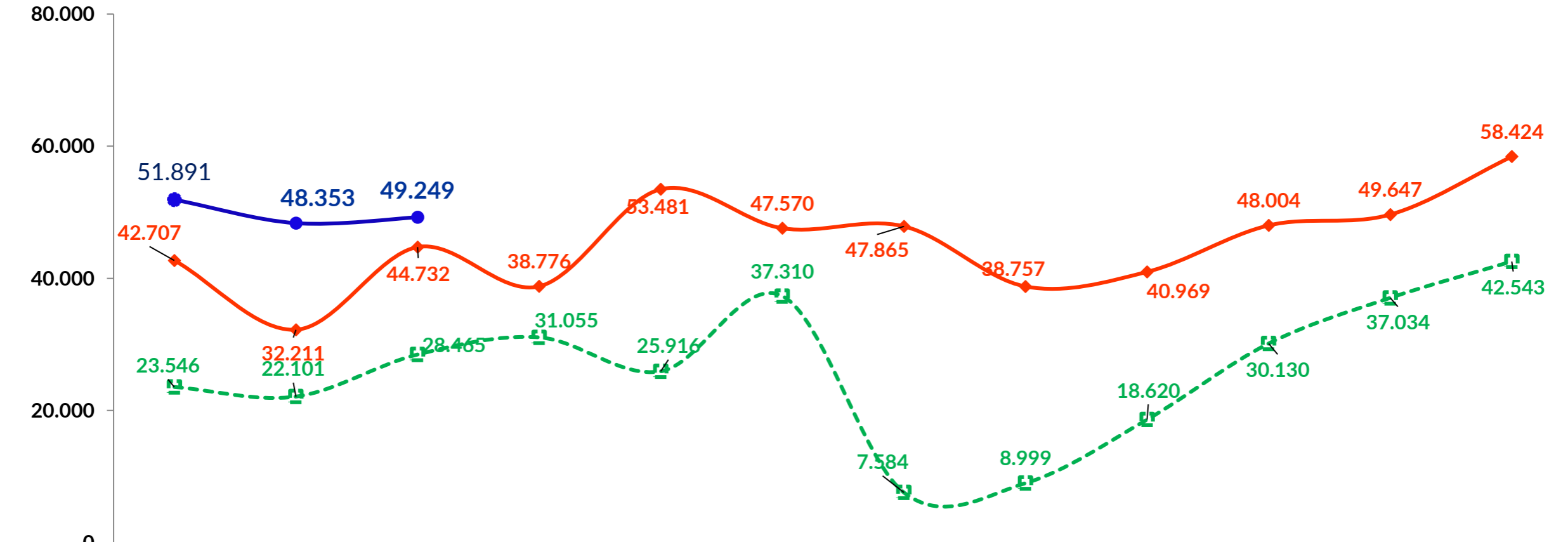


# STATISTIK TRANSPORTASI UDARA

## Lalu Lintas Penumpang yang Menggunakan Penerbangan Melalui Bandara Fatmawati, 2021 – 2023



### Penumpang

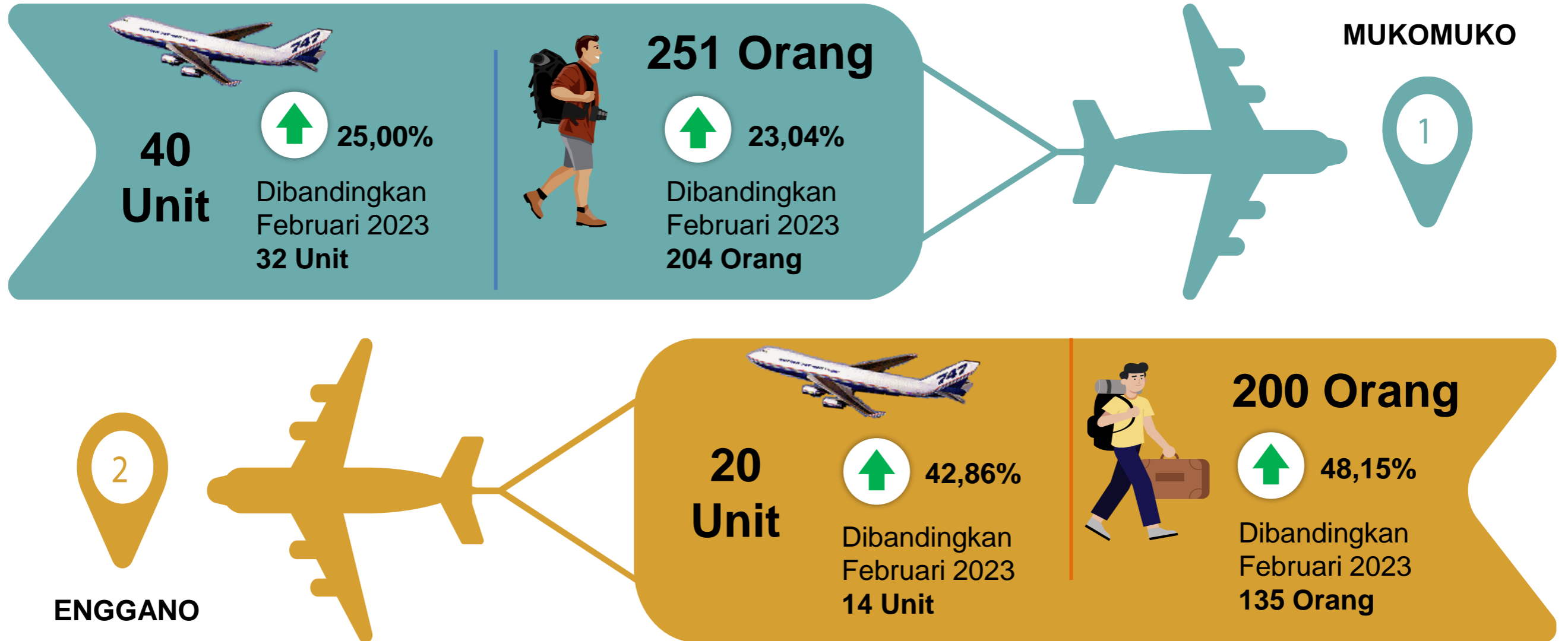


	Jan	Feb	Mar	Apr	Mei	Juni	Juli	Agt	Sept	Okt	Nov	Des
2021	23.546	22.101	28.465	31.055	25.916	37.310	7.584	8.999	18.620	30.130	37.034	42.543
2022	42.707	32.211	44.732	38.776	53.481	47.570	47.865	38.757	40.969	48.004	49.647	58.424
2023	51.891	48.353	49.249									



# STATISTIK TRANSPORTASI UDARA

## Perkembangan Lalu lintas Pesawat dan Penumpang, Maret 2023





**BADAN PUSAT STATISTIK  
PROVINSI BENGKULU**

**ST 2023**  
**SENSUS PERTANIAN**


# **EKSPOR-IMPOR**

**PERKEMBANGAN EKSPOR DAN IMPOR**

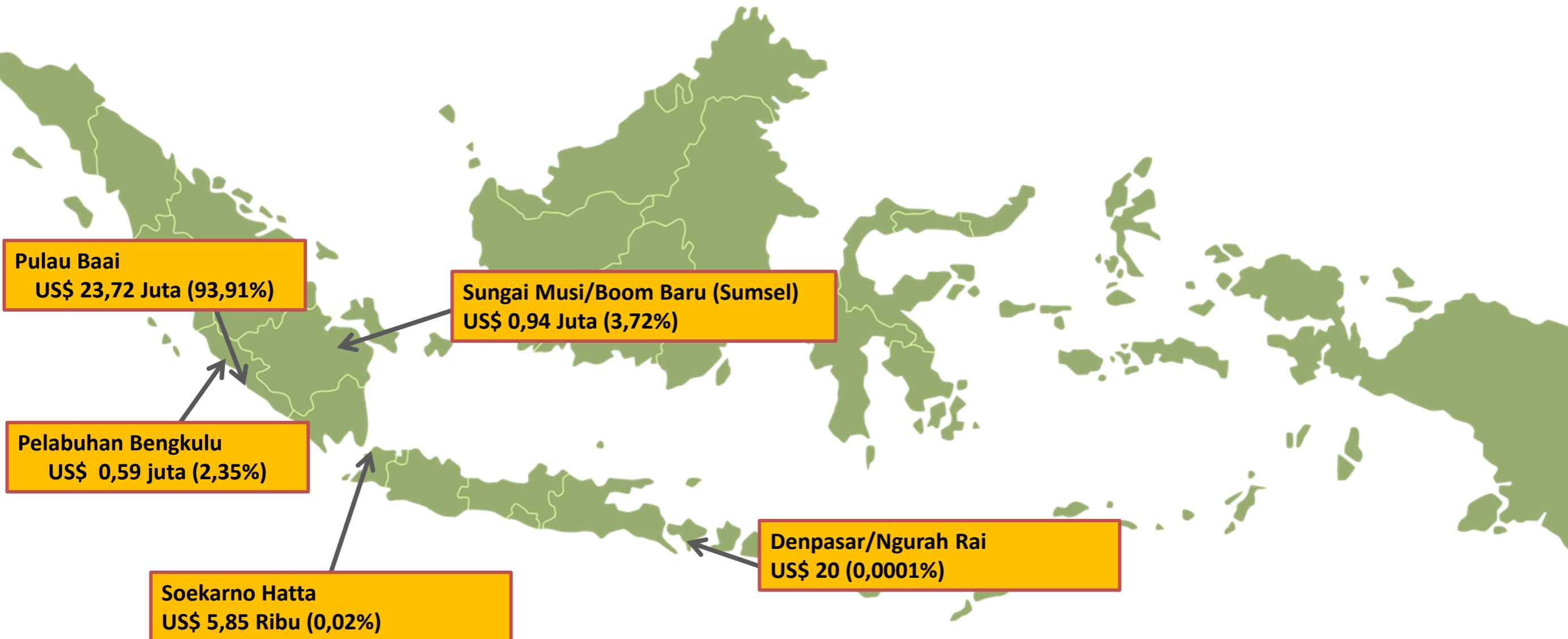
**No. 30/05/17/Th. XV, 2 Mei 2023**

# PERKEMBANGAN EKSPOR PROVINSI BENGKULU

Nilai Ekspor Maret 2023 Mencapai **US\$ 25,26** Juta  
 Naik 15,19% dibanding Februari 2023



# EKSPOR PROVINSI BENGKULU MENURUT PELABUHAN MUAT MARET 2023

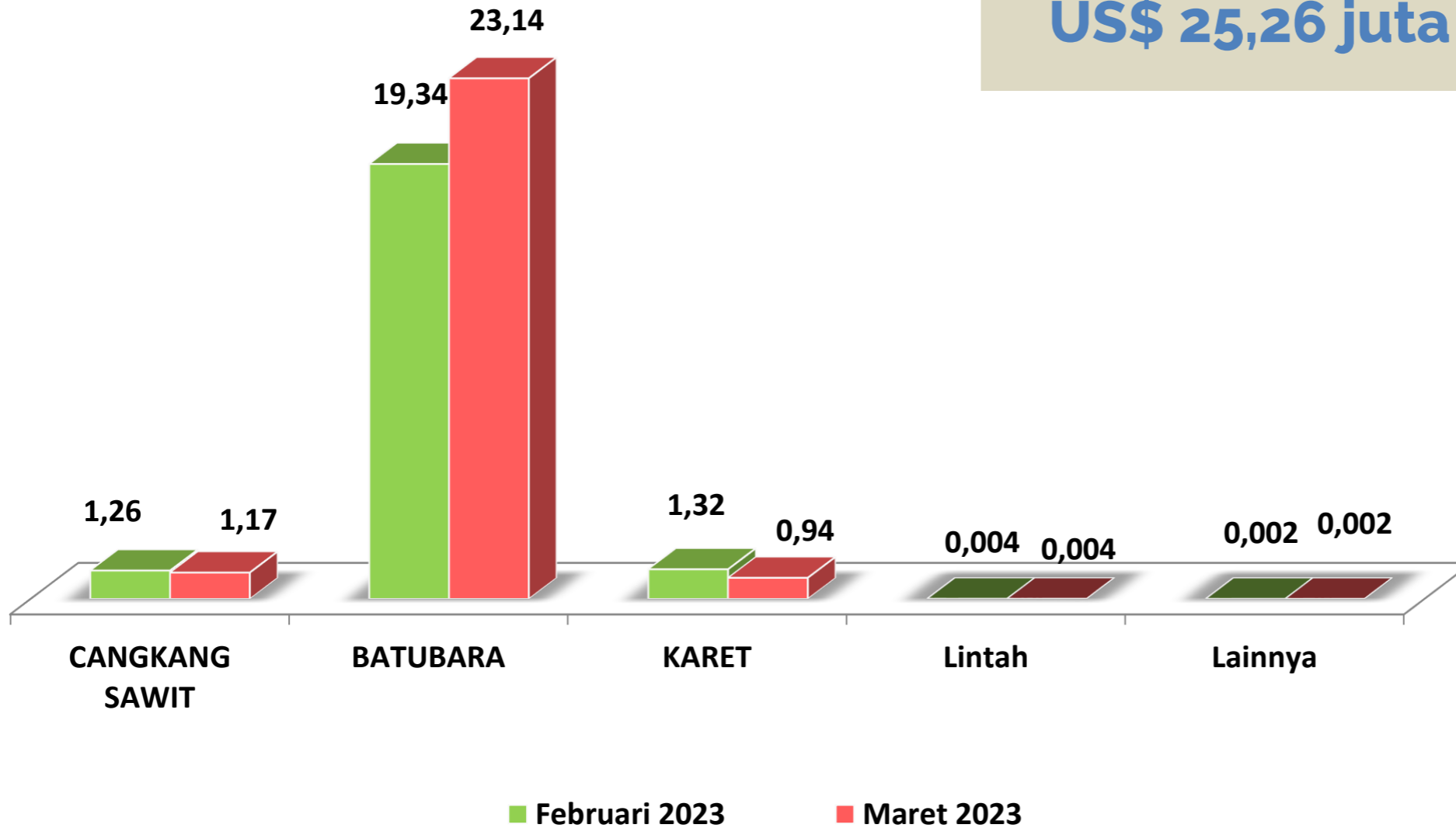




# EKSPOR PROVINSI BENGKULU MENURUT KOMODITAS MARET 2023

Total Ekspor Provinsi Bengkulu:

**US\$ 25,26 juta**



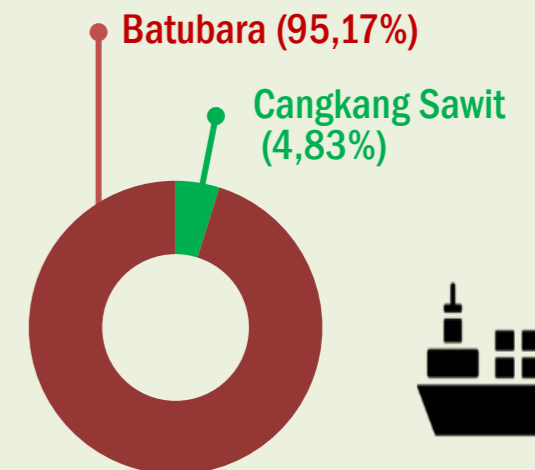
Ekspor Provinsi Bengkulu yang melalui Pulau Baai dan Bengkulu, pada Maret 2023:

**US\$ 24,31 juta**

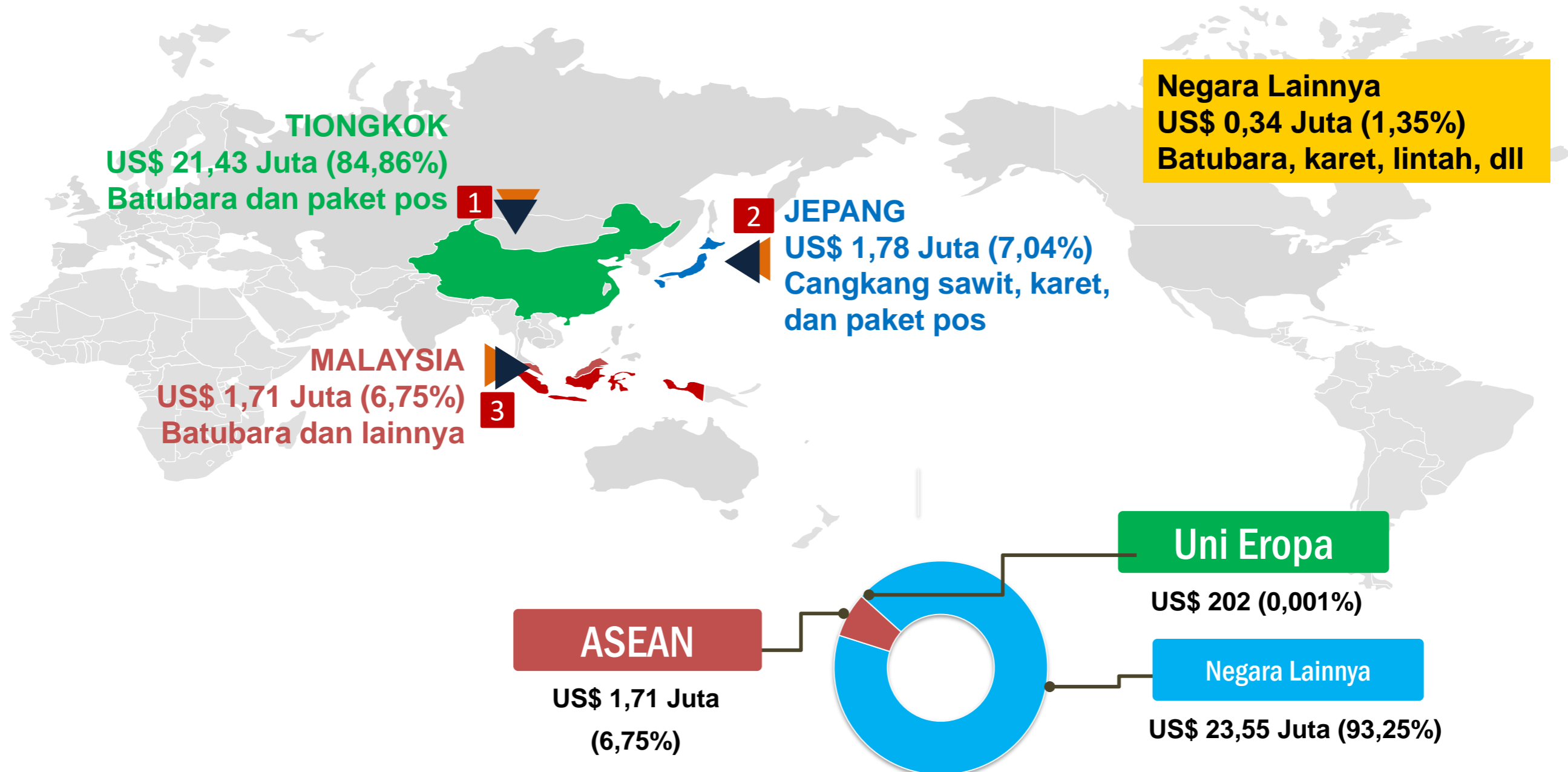


**18,02%**

Februari 2023:  
US\$ 20,60 juta

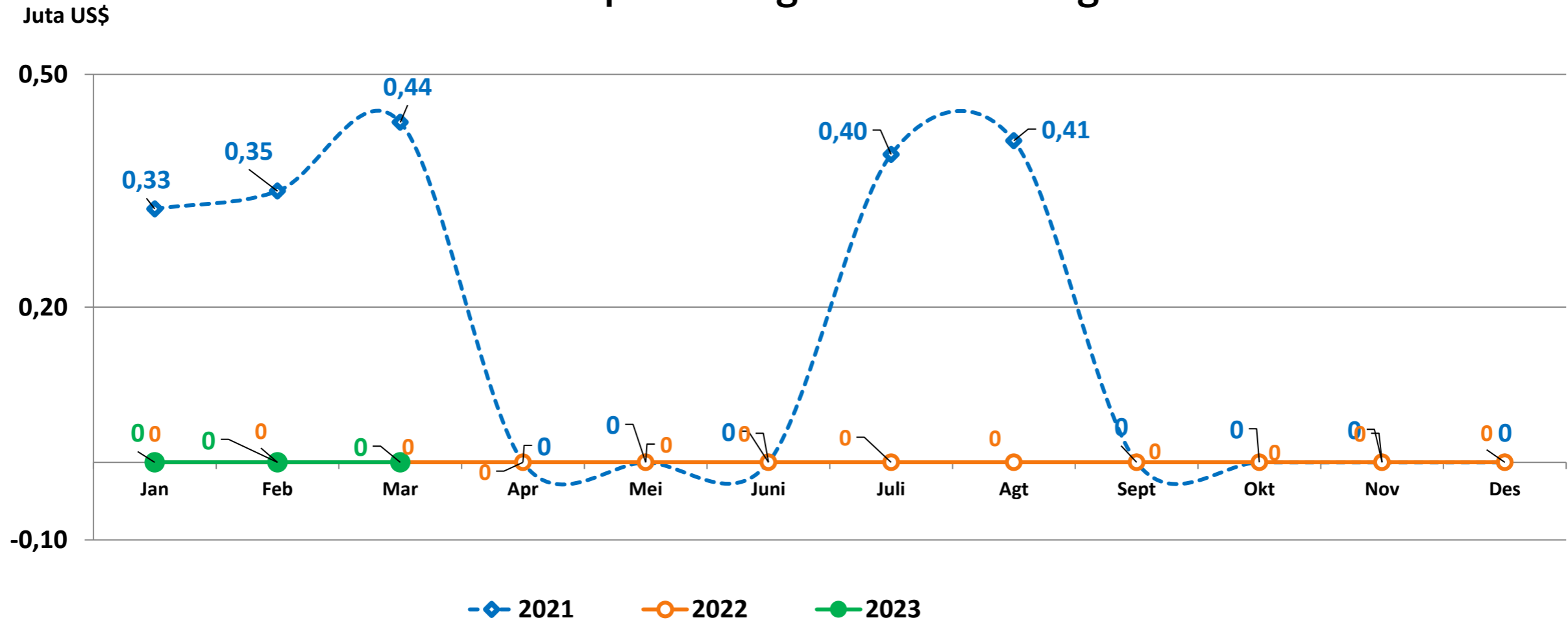


# PANGSA EKSPOR UTAMA PROVINSI BENGKULU MARET 2023



# PERKEMBANGAN IMPOR PROVINSI BENGKULU

Pada bulan September 2021 s.d Maret 2023, tidak ada impor barang ke Provinsi Bengkulu .

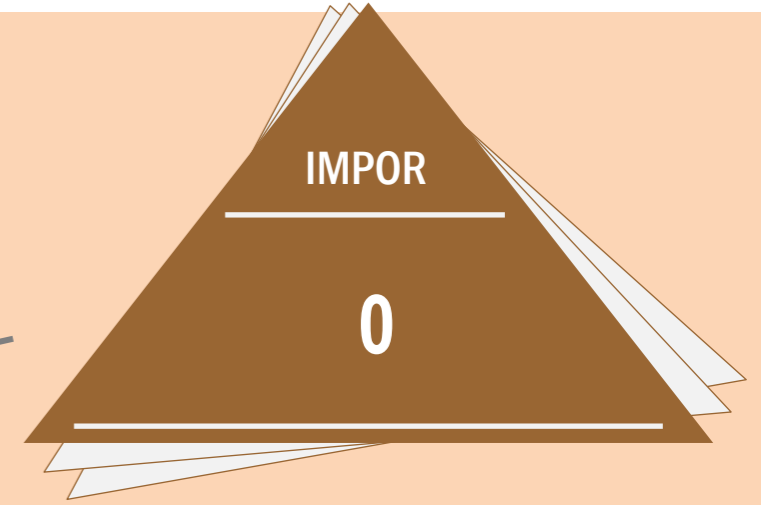



# NERACA PERDAGANGAN PROVINSI BENGKULU

**Maret 2023**



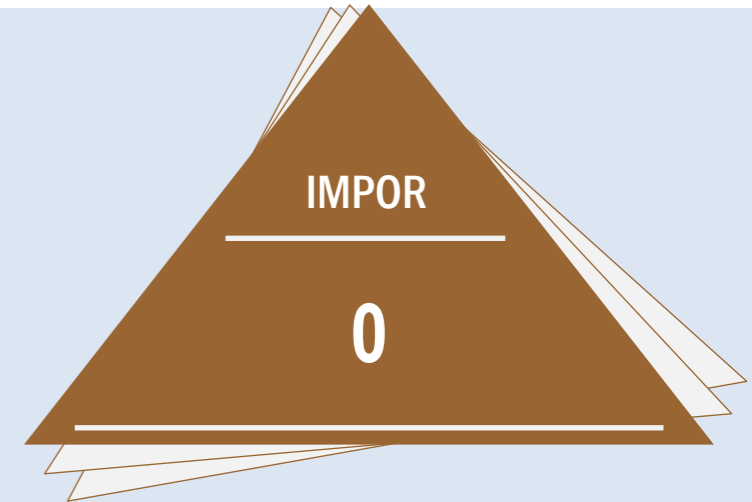

**SURPLUS**  
US\$ 25,26 Juta



**Jan-Maret 2023**



**SURPLUS**  
US\$ 53,94 Juta





BADAN PUSAT STATISTIK  
PROVINSI BENGKULU

ST2023  
SENSUS PERTANIAN



# *Terima Kasih*

*[bengkulu.bps.go.id](http://bengkulu.bps.go.id)*

