

EKSPOR DAN IMPOR PROVINSI PAPUA November 2021*

No. 69/12/94/Th. XXII, 15 Desember 2021



TCNU 2530363

TTNU 106765 0
22G1
MAX. GROSS 30.480 KGS
67.200 LBS
TARE 2.100 KGS
4.630 LBS
NET 28.380 KGS
62.570 LBS
CU. CAP. 33.2 CU.M.
1.172 CUFT

PONU 009531 5
22G1
MAX. GROSS 30.480 kg
67.200 lb
TARE 2.300 kg
5.070 lb
PAYLOAD 28.180 kg
62.130 lb
CUBE 33.0 cu.m
1.185 cu.ft

EKSPOR

MSKU 769 753 0
22G1
MAX. GROSS 30.480 KG
67.200 LB
TARE 2.170 KG
4.780 LB
PAYLOAD 28.310 KG
62.420 LB
CUBE 33.2 M³
1.170 FT³

MRKU 734 355 6
22G1
MAX. GROSS 30.480 KG
67.200 LB
TARE 2.170 KG
4.780 LB
PAYLOAD 28.310 KG
62.420 LB
CUBE 33.2 M³
1.170 FT³

SUDU 769689 0

TCNU
MAX. GROSS
TARE
NET
CU. CAP.

Nilai Ekspor November 2021 Sebesar **US\$530,19 Juta** Naik **24,96%** Dibanding Oktober 2021

M-to-M

24,96%

US\$424,28 Juta



Oktober
2021

24,96%

US\$530,19 Juta



November
2021



Migas

Nonmigas

167,95%

US\$379,69Juta



November
2020

167,95%

US\$530,19 Juta

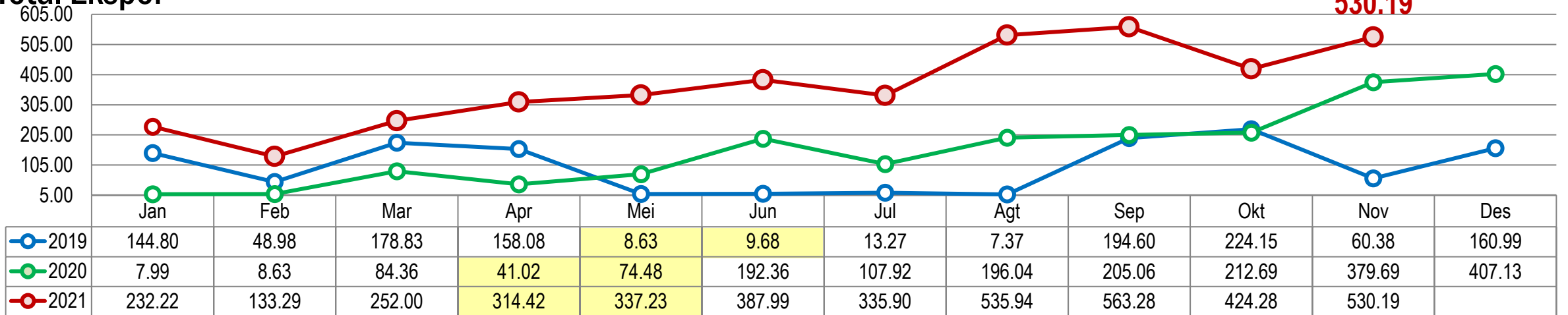


November
2021

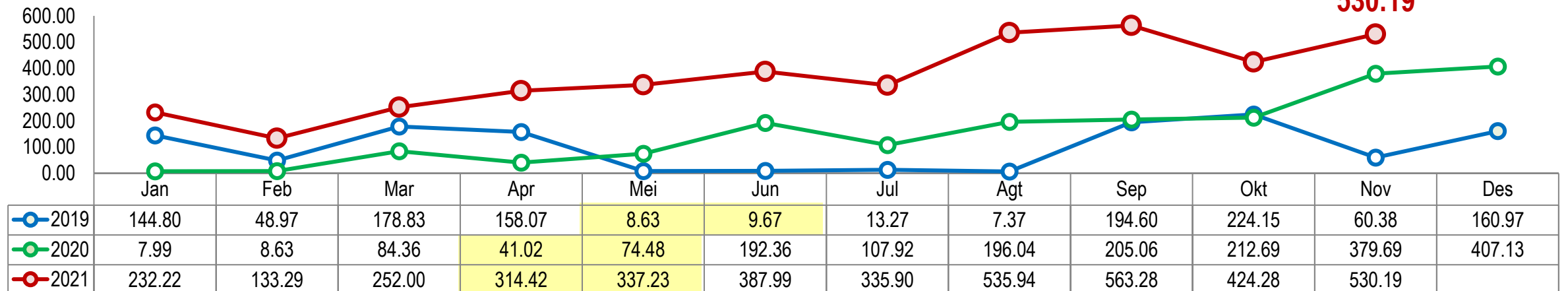
Y-on-Y

Perkembangan Ekspor (Juta US\$)

Total Ekspor



Ekspor Nonmigas

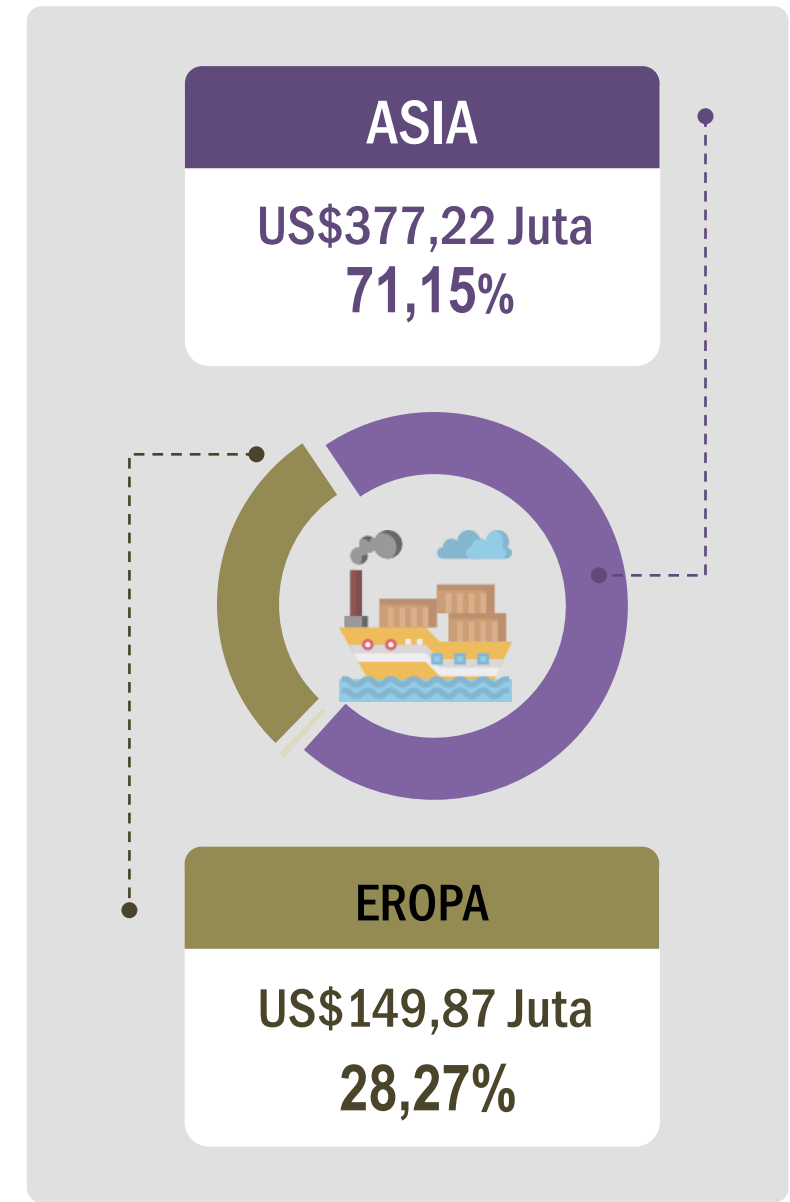
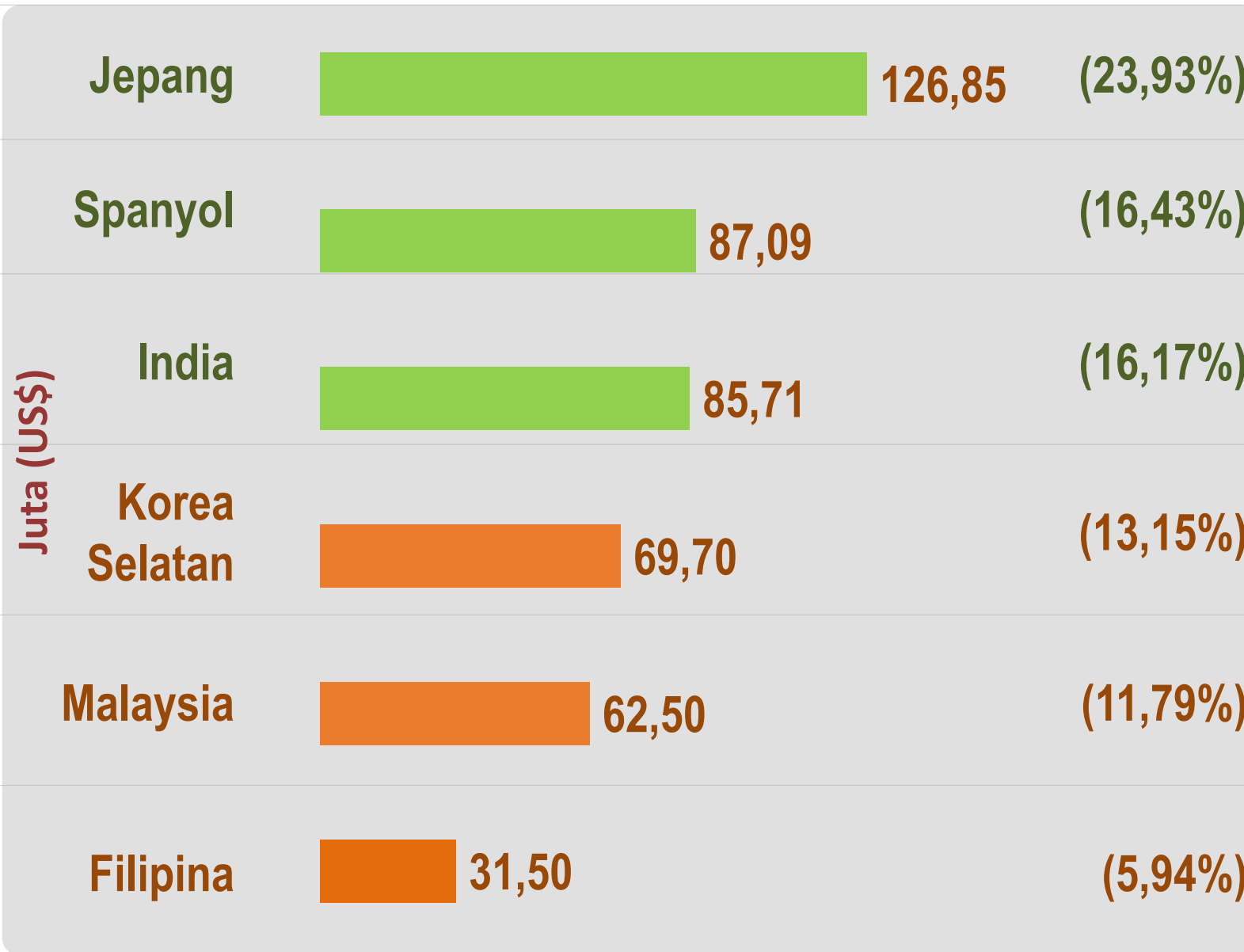


Nilai FOB (Juta US\$) Ekspor **GOLONGAN BARANG UTAMA**
HS 2 Digit dan Perubahannya ($\Delta\%$)

	Nilai FOB (Juta US\$)						
Gol Barang (HS)	Nov 2020	Okt 2021	Nov 2021*	Jan-Nov 2020	Jan-Nov 2021*	Perubahan Jan-Nov 2021* thd Jan- Nov 2020	% Peran thd Total Ekspor Jan-Nov 2021*
(1)	(2)	(3)	(4)	(5)	(6)	(7)	(8)
Non Migas	379,69	424,28	530,19	1.510,24	4.046,75	2.536,51	100,00
Bijih Tembaga & Konsentrat (HS26)	366,90	394,39	521,91	1.424,28	3.925,53	2.501,25	97,00
Kayu & Barang dari Kayu (HS44)	12,79	29,87	8,26	67,50	104,34	36,83	2,58
Ikan & Hewan Air Lainnya (HS03)	0,00	0,00	0,00	0,02	0,00	-0,02	0,00
Non Migas Lainnya	0,00	0,02	0,02	18,43	16,88	-1,55	0,42
Migas	0,00	0,00	0,00	0,00	0,00	0,00	0,00
Jumlah	379,69	424,28	530,19	1.510,24	4.046,75	2.536,51	100,00

Pangsa Ekspor Papua

November 2021 (Juta US\$)

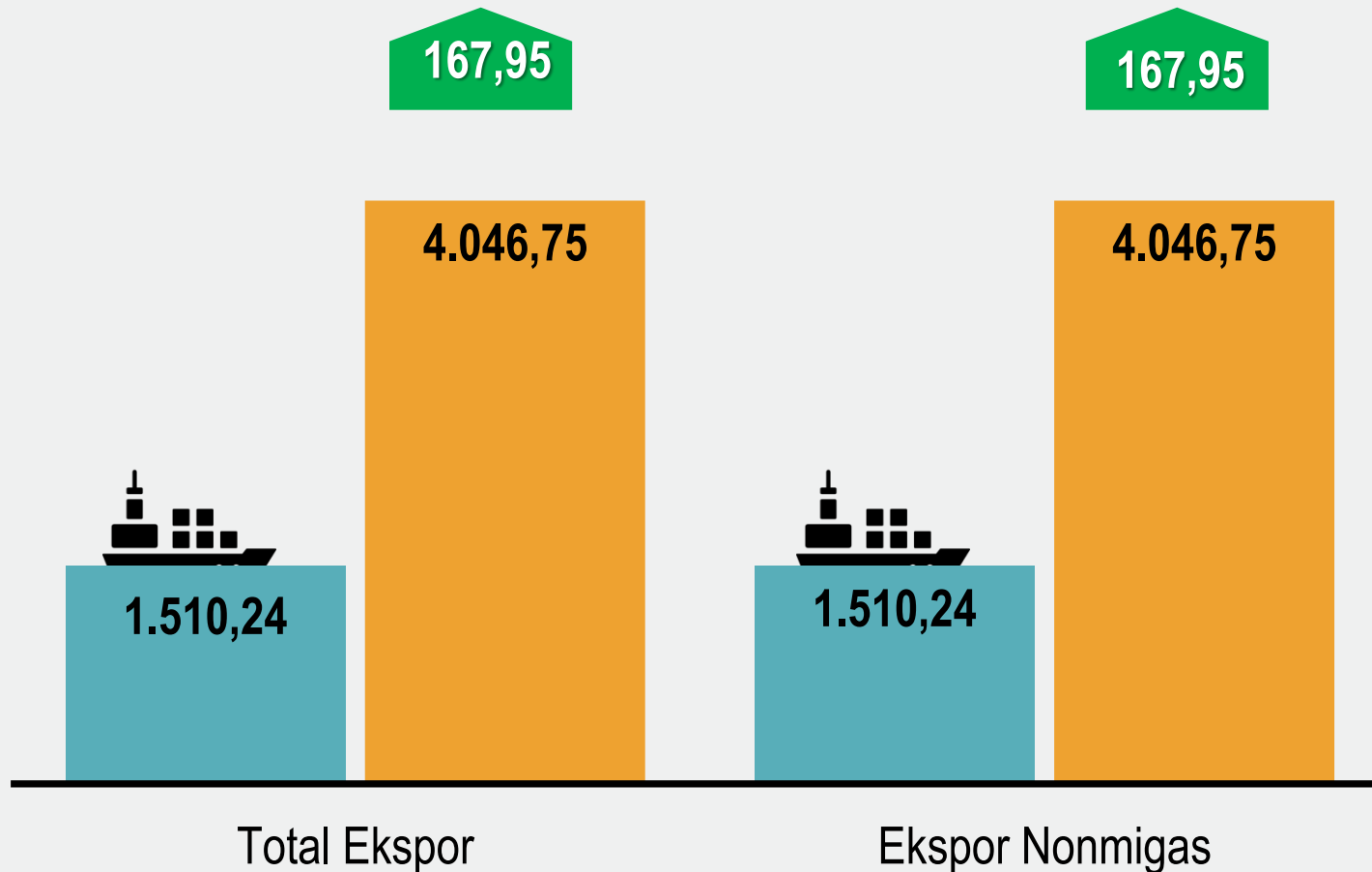


Nilai Total Ekspor dan Nonmigas Jan-Nov 2020 & 2021 (Juta US\$)



Share Ekspor Nonmigas Terbesar Jan-Nov 2021

- 1 Biji Tembaga & Konsentrat
US\$3.925,53 Juta
(97,00%)
- 2 Kayu & Barang dari Kayu
US\$104,34 Juta
(2,58%)



Keterangan:

■ Jan-Nov 2020

■ Jan-Nov 2021

■ ■ Perubahan Y-on-Y

Nilai Ekspor Komoditas Asal Papua melalui Pelabuhan di Luar Papua November 2021 (Juta US\$)

Golongan	Nilai FOB (juta US\$)						% Peran thd total ekspor Jan-Nov 2021*
	Okt 2021	Nov 2021*	Jan-Nov 2020	Jan-Nov 2021*	Perubahan Nov'21 thd Okt'21 (%)	Perubahan Jan-Nov'21 thd Jan-Nov'20 (%)	
(1)	(2)	(3)	(4)	(5)	(6)	(7)	(8)
1. Kayu dan Barang dari Kayu (HS44)	6,63	6,51	98,25	69,15	-1,79	-29,62	78,70
2. Minyak atsiri, wewangian, dan kosmetik (HS33)	0,00	0,28	0,31	0,64	Undefined	106,95	0,73
3. Karet dan barang dari karet (HS40)	0,00	0,00	0,29	0,00	-100,00	-99,86	0,00
4. Bahan anyaman nabati (HS14)	0,00	0,00	0,29	0,05	Undefined	-81,27	0,06
5. Ikan, krustasea, dan moluska (HS03)	0,07	0,01	0,12	0,39	-80,44	235,68	0,44
Lainnya	0,12	0,53	18,96	17,63	357,36	-6,97	20,07
Total Ekspor	6,82	7,34	118,20	87,87	7,75	-25,66	100,00



TCNU 2530363

TTNU 106765 0
22G1
MAX. GROSS 30.480 KGS
67.200 LBS
TARE 2.100 KGS
4.630 LBS
NET 28.380 KGS
62.570 LBS
CU. CAP. 33.2 CU.M.
1.172 CUFT

PONU 009531 5
22G1
MAX. GROSS 30.480 kg
67.200 lb
TARE 2.300 kg
5.070 lb
PAYLOAD 28.180 kg
62.130 lb
CUBE 33.0 cu.m
1.185 cu.ft

IMPOR

MSKU 769 753 0
22G1
MAX. GROSS 30.480 KG
67.200 LB
TARE 2.170 KG
4.780 LB
PAYLOAD 28.310 KG
62.420 LB
CUBE 33.2 M³
1.170 FT³

MRKU 734 355 6
22G1
MAX. GROSS 30.480 KG
67.200 LB
TARE 2.170 KG
4.780 LB
PAYLOAD 28.310 KG
62.420 LB
CUBE 33.2 M³
1.170 FT³

SUDU 769689 0

TCNU
MAX. GROSS
TARE
NET
CU. CAP.

Nilai Impor November 2021 **Senilai US\$44,47 Juta** **Naik 70,06 Persen** Dibanding Oktober 2021

M-to-M

70,06%

Y-on-Y

US\$26,15
Juta



Oktober
2021

133,53%

33,22%

US\$44,47
Juta



November
2021



Migas
Nonmigas

US\$16,93
Juta



November
2020

162,75%

324,87%

89,27%

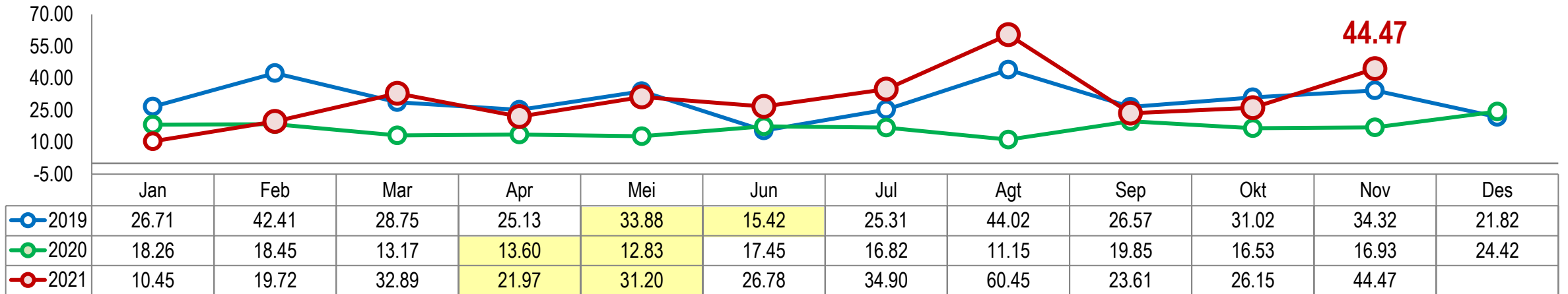
US\$44,47
Juta



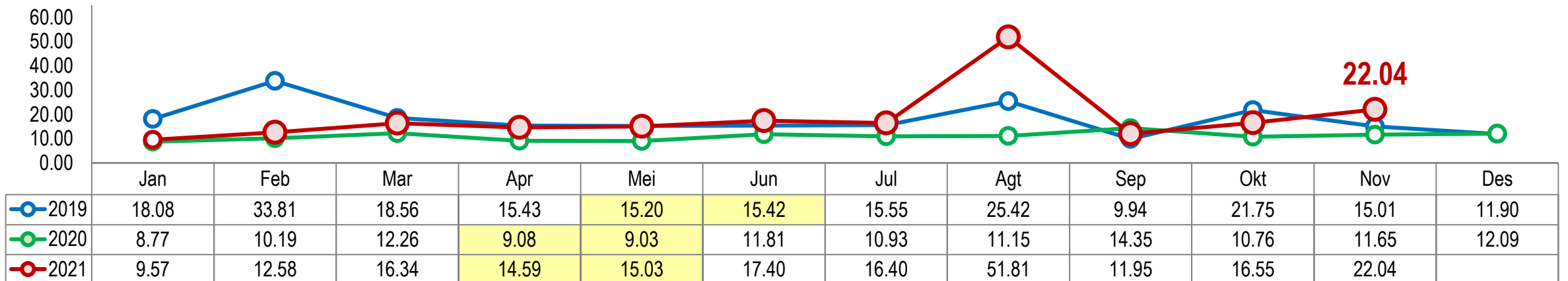
November
2021

Perkembangan Impor (JutaUS\$)

Total Impor



Impor Nonmigas

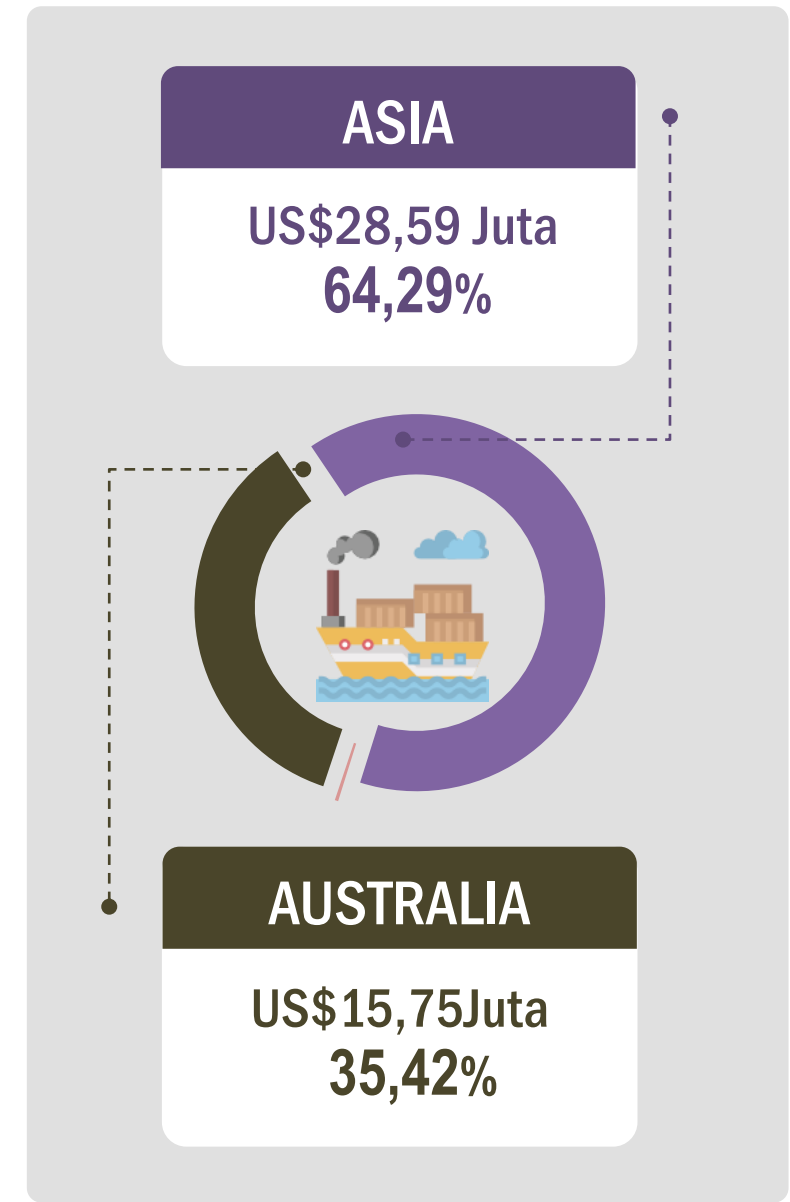



Nilai CIF (Juta US\$) Impor Nonmigas **GOLONGAN BARANG UTAMA** HS 2 Digit dan Perubahannya (Δ)

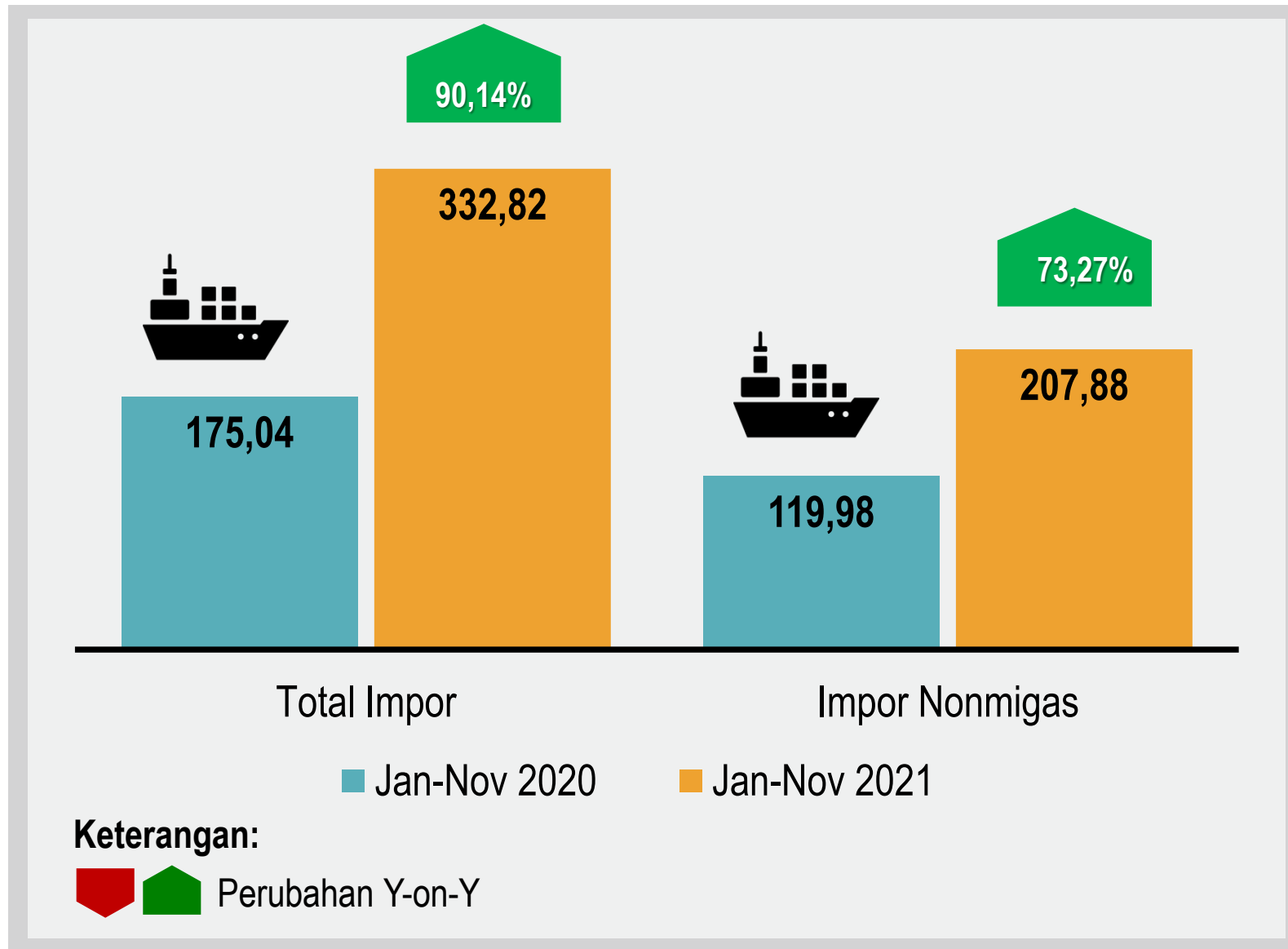
Nilai CIF (Juta US\$)						
Gol <u>Barang</u> (HS)	Nov 2020	<u>Okt</u> 2021	Nov 2021*	Jan-Nov 2020	Jan-Nov 2021*	% Peran <u>thd</u> Total <u>Impor</u> Jan-Nov 2021*
(1)	(2)	(3)	(4)	(5)	(6)	(7)
<u>Migas</u>	5,28	9,60	22,43	55,07	124,93	37,54
10 Golongan Non Migas Utama	9,13	14,98	19,51	95,57	178,36	53,59
<u>Mesin-mesin/Pesawat Mekanik</u> (84)	3,10	5,05	8,71	25,80	35,24	10,59
<u>Plastik dan barang dari plastik</u> (39)	0,12	0,30	0,22	2,24	2,50	0,75
<u>Barang-barang dari besi dan baja</u> (73)	3,26	6,36	7,30	34,98	50,85	15,28
<u>Kendaraan dan bagiannya</u> (87)	1,31	1,14	0,89	11,10	13,44	4,04
<u>Mesin/peralatan listrik</u> (85)	0,97	1,83	1,83	14,06	60,45	18,16
<u>Berbagai produk kimia</u> (38)	0,00	0,02	0,01	0,07	0,10	0,03
<u>Karet dan barang dari karet</u> (40)	0,06	0,09	0,06	4,20	8,47	2,55
<u>Perkakas</u> (82)	0,04	0,07	0,12	0,64	0,84	0,25
<u>Alat Optik, Fotografi, dan Alat Kesehatan</u> (90)	0,27	0,11	0,36	2,48	6,45	1,94
<u>Bahan kimia logam</u> (28)	0,00	0,00	0,00	0,01	0,02	0,01
Total Migas dan 10 Non Migas Utama	14,41	24,58	41,93	150,64	303,30	91,13
<u>Non Migas Lainnya</u>	2,52	1,57	2,54	24,40	29,52	8,87
Total Impor	16,93	26,15	44,47	175,04	332,82	100,00

Pangsa Impor Papua

November 2021 (Juta US\$)



Nilai Total Impor dan Nonmigas Januari – November 2020 & 2021 (Juta US\$)



Share Impor Nonmigas Terbesar Jan-November 2021

- 1 Mesin/peralatan listrik (HS85)
US\$60,45Juta
(18,16%)
- 2 Barang-barang dari besi dan baja (HS73)
US\$50,85 Juta
(15,28%)



NERACA PERDAGANGAN BARANG

TCNU 2530363

TTNU 106765 0
22G1
MAX. GROSS 30.480 KGS
67.200 LBS
TARE 2.100 KGS
4.630 LBS
NET 28.380 KGS
62.570 LBS
CU. CAP. 33.2 CU.M.
1.172 CUFT



PONU 009531 5
22G1
MAX. GROSS 30.480 kg
67.200 lb
TARE 2.300 kg
5.070 lb
PAYLOAD 28.180 kg
62.130 lb
CUBE 33.0 cu.m
1.165 cu.ft

TCNU 22G1

MSKU 769 753 0
22G1
MAX. GROSS 30.480 KG
67.200 LB
TARE 2.170 KG
4.780 LB
PAYLOAD 28.310 KG
62.420 LB
CUBE 33.2 M³
1.170 FT³

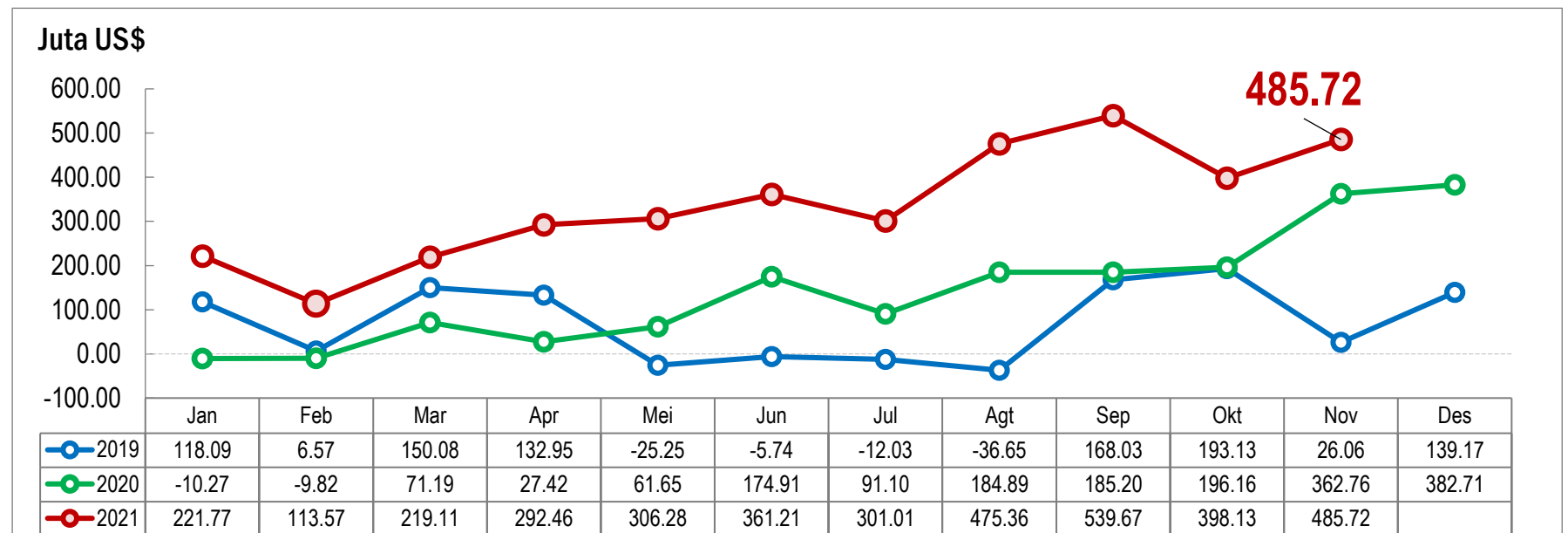
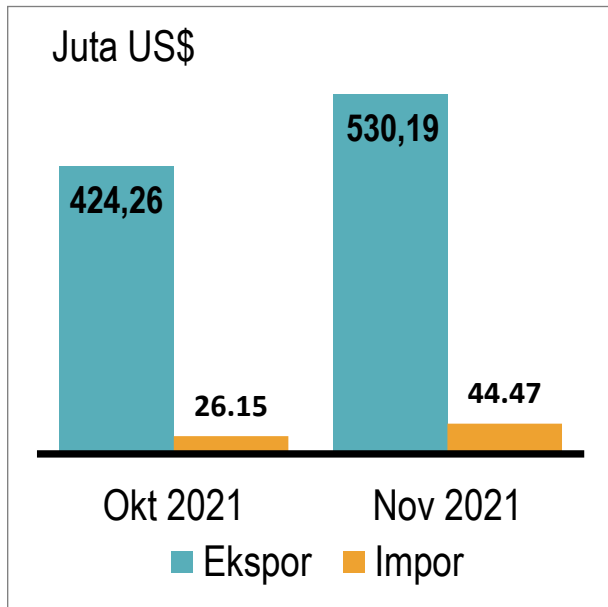
MRKU 734 355 6
22G1
MAX. GROSS 30.480 KG
67.200 LB
TARE 2.170 KG
4.780 LB
PAYLOAD 28.310 KG
62.420 LB
CUBE 33.2 M³
1.170 FT³

SUDU 769689 0

TCNU
MAX. GROSS
TARE
NET
CU. CAP.

NERACA PERDAGANGAN BARANG **November 2021**

November 2021 **SURPLUS US\$485,72 Juta**

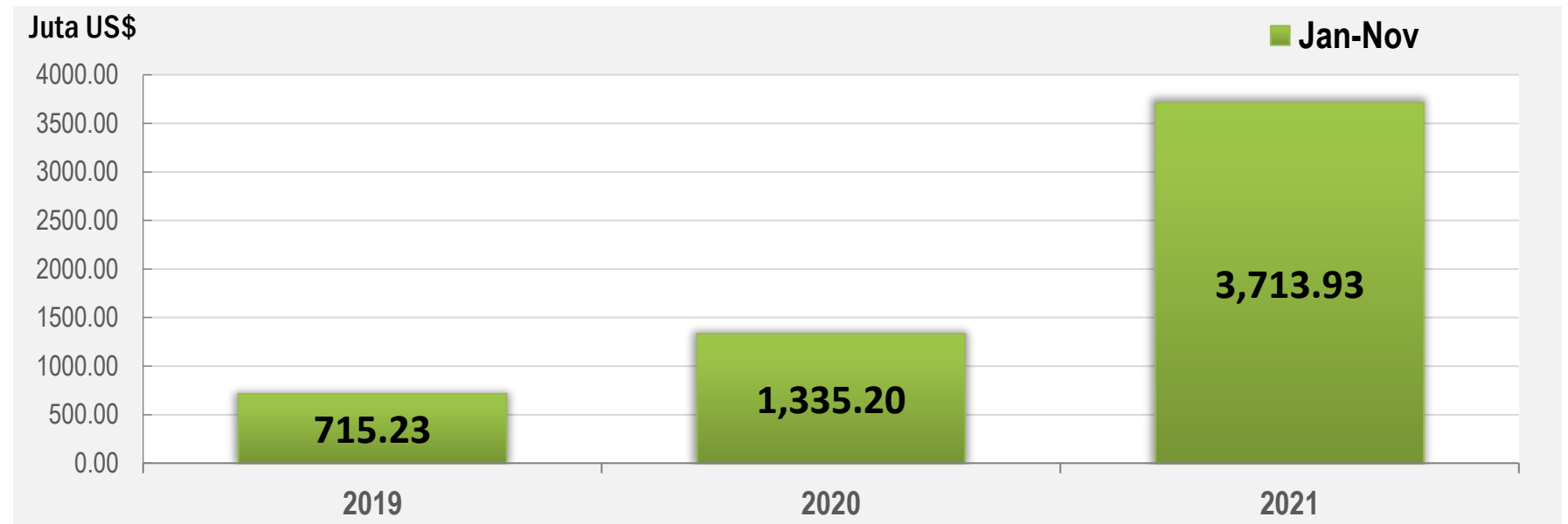
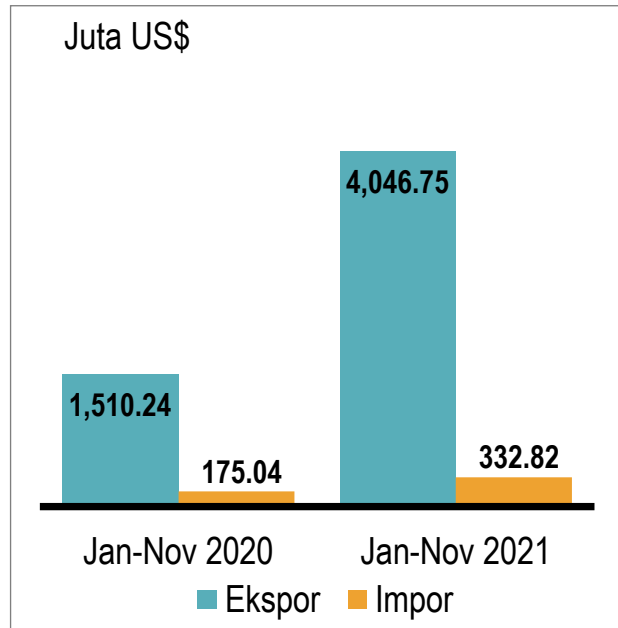


Ringkasan Nilai Ekspor-Impor Papua, November 2020 & 2021* (Juta US\$)

Uraian	November 2020			November 2021		
	Ekspor	Impor	Selisih	Ekspor	Impor	Selisih
Migas	0,00	5,28	-5,28	0,00	22,43	-22,43
Non Migas	379,69	11,65	368,04	530,19	22,04	508,15
Total	379,69	16,93	362,76	530,19	44,47	485,72

NERACA PERDAGANGAN BARANG Januari-November 2021

Januari-November 2021 SURPLUS US\$3.713,93 Juta



Ringkasan Nilai Ekspor-Impor Papua, Januari-November 2020 & 2021* (Juta US\$)

Uraian	Jan-November 2020			Jan-November 2021		
	Ekspor	Impor	Selisih	Ekspor	Impor	Selisih
(1)	(2)	(3)	(4)	(5)	(6)	(7)
Migas	0,00	55,37	-55,37	0,00	124,93	-124,93
Nonmigas	1.510,23	119,67	1.390,57	4046,75	207,88	3.838,87
Total	1.510,24	175,04	1.335,20	4046,75	332,82	3.713,93



BADAN PUSAT STATISTIK

Terima Kasih

