

Rilis BERITA RESMI STATISTIK

BADAN PUSAT STATISTIK PROVINSI JAWA BARAT

Jum'at, 1 September 2023

- ✓ Perkembangan Indeks Harga Konsumen/Inflasi
- ✓ Perkembangan Nilai Tukar Petani (NTP)
- ✓ Wisatawan Mancanegara (Wisman) dan Tingkat Penghunian Kamar (TPK) Hotel
- ✓ Perkembangan Ekspor Impor
- ✓ Perkembangan Statistik Transportasi



TERUS
MELAJU
UNTUK
INDONESIA
MAJU

ST 2023

SENSUS PERTANIAN

Mencatat
Pertanian
Indonesia

untuk kedaulatan pangan dan
kesejahteraan petani



BADAN PUSAT STATISTIK
PROVINSI JAWA BARAT





BADAN PUSAT STATISTIK
PROVINSI JAWA BARAT

INDIKATOR STRATEGIS



Mencatat
Pertanian
Indonesia
untuk kedaulatan pangan dan
kesejahteraan petani

ST 2023
SENSUS PERTANIAN

No. 52/09/32/Th. XXV, 1 September 2023



Perkembangan Indeks Harga Konsumen/Inflasi

No. 53/09/32/Th. XXV, 1 September 2023




Perkembangan Nilai Tukar Petani (NTP)

No. 54/09/32/Th. XXV, 1 September 2023



Perkembangan Wisatawan Mancanegara (Wisman) dan Tingkat Penghunian Kamar (TPK) Hotel

No. 55/09/32/Th. XXV, 1 September 2023



Perkembangan Ekspor Impor

No. 56/09/32/Th. XXV, 1 September 2023



Perkembangan Statistik Transportasi

Rilis
**BERITA
RESMI
STATISTIK**
BADAN PUSAT STATISTIK PROVINSI JAWA BARAT

Perkembangan Indeks Harga Konsumen/Inflasi

No. 52/09/32/Th. XXV, 1 September 2023

CATATAN PERISTIWA DI JAWA BARAT AGUSTUS 2023



- **PT Pertamina Menurunkan Harga LPG Non Subsidi Sejak Akhir Juni 2023**
Tempo.co, 5 Juli 2023
- **Harga Bawang Merah Mengalami Penurunan karena *Oversupply***
Detik.com, 28 Agustus 2023
- **Harga Daging Ayam Ras di Kota Sukabumi Turun Setelah Bulan Sebelumnya Naik**
Republika.co.id, 28 Agustus 2023
- **Harga Beras di Tasikmalaya Naik Sepanjang Agustus 2023**
Detik.com, 30 Agustus 2023
- **Harga Bawang Putih di Cirebon Mengalami Kenaikan Cukup Tinggi**
Bisnis.com, 1 Agustus 2023

Inflasi Month to Month

(Agustus 2023 terhadap Juli 2023)

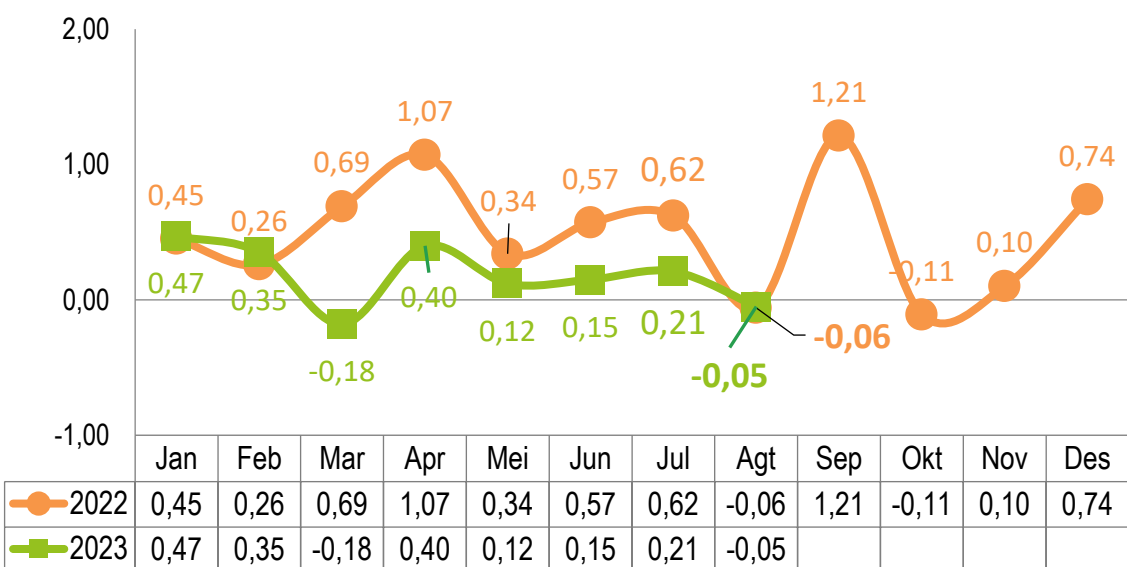
-0,05%

Inflasi Year to Date

(Agustus 2023 terhadap Desember 2022)

1,49%

Series *month-to-month*



Inflasi Berdasarkan Kelompok (m-to-m, %)

Rincian	Inflasi	Andil Inflasi
1. Makanan, Minuman, dan Tembakau	-0,22	-0,0559
2. Pakaian dan Alas Kaki	-0,17	-0,0070
3. Perumahan, Air, Listrik, dan Bahan Bakar Rumah Tangga	-0,25	-0,0530
4. Perlengkapan, Peralatan, dan Pemeliharaan Rutin Rumah Tangga	0,10	0,0055
5. Kesehatan	0,06	0,0015
6. Transportasi	0,09	0,0121
7. Informasi, Komunikasi, dan Jasa Keuangan	-0,03	-0,0014
8. Rekreasi, Olahraga, dan Budaya	0,02	0,0004
9. Pendidikan	0,40	0,0268
10. Penyediaan Makanan dan Minuman/Restoran	0,13	0,0125
11. Perawatan Pribadi dan Jasa Lainnya	0,10	0,0049

ANDIL BEBERAPA KOMODITAS TERHADAP INFLASI/DEFLASI

Agustus 2023 (m-to-m, %)



BADAN PUSAT STATISTIK
PROVINSI JAWA BARAT

Andil Inflasi



Beras

0,0383




Akademi/Perguruan Tinggi

0,0254



Bawang Putih

0,0078



Air Kemasan

0,0061



Susu Cair Kemasan

0,0058

Andil Deflasi



Bahan Bakar Rumah Tangga

-0,0588



Bawang Merah

-0,0453



Telur Ayam Ras

-0,0311



Daging Ayam Ras

-0,0127



Minyak Goreng

-0,0084

INFLASI AGUSTUS 2023

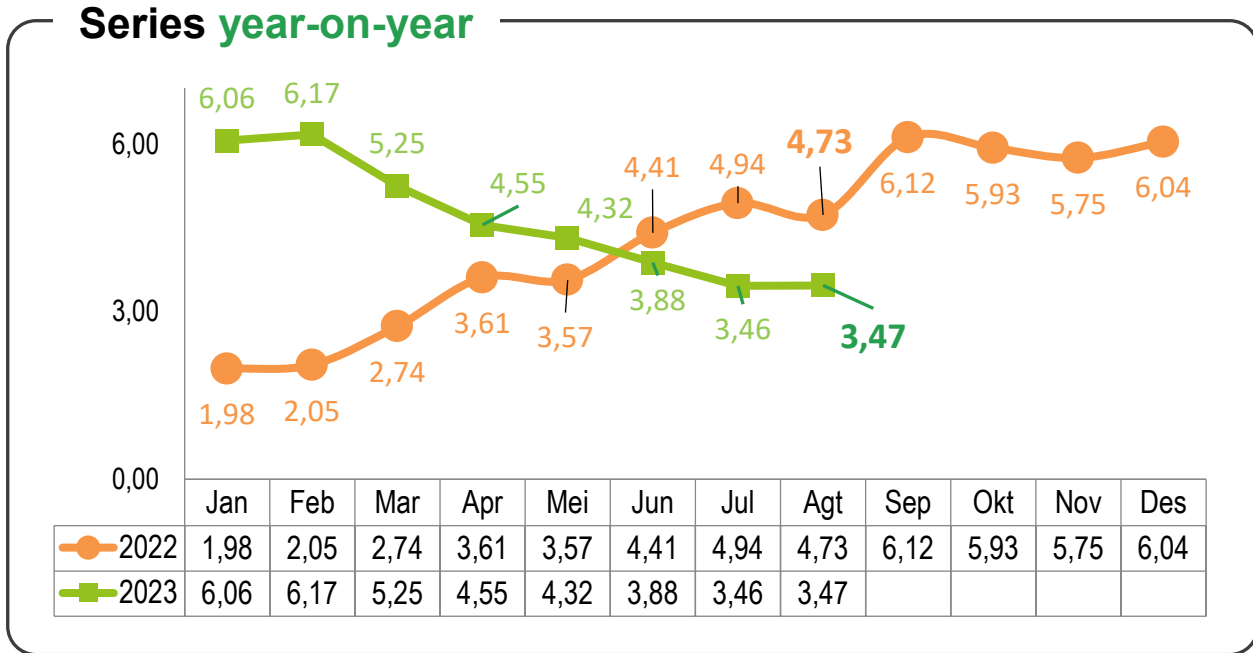
Year-on-Year



Inflasi Year on Year

(Agustus 2023 terhadap Agustus 2022)

3,47%

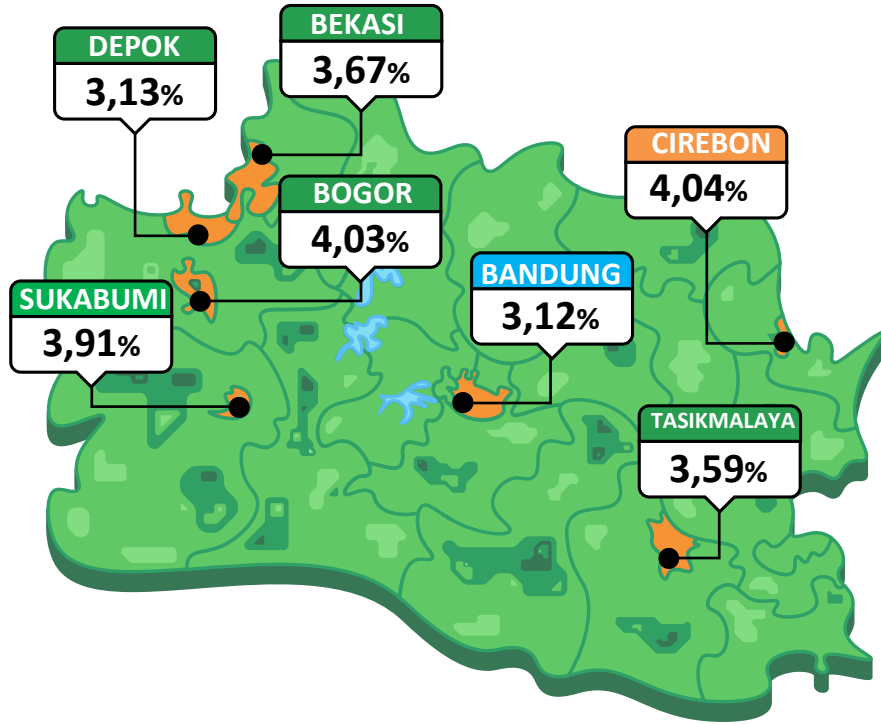


Inflasi Berdasarkan Kelompok (y-on-y, %)

Rincian	Inflasi	Andil Inflasi
1. Makanan, Minuman, dan Tembakau	3,59	0,9103
2. Pakaian dan Alas Kaki	2,24	0,0930
3. Perumahan, Air, Listrik, dan Bahan Bakar Rumah Tangga	1,47	0,3174
4. Perlengkapan, Peralatan, dan Pemeliharaan Rutin Rumah Tangga	1,71	0,0956
5. Kesehatan	2,82	0,0710
6. Transportasi	9,74	1,2375
7. Informasi, Komunikasi, dan Jasa Keuangan	-0,14	-0,0066
8. Rekreasi, Olahraga, dan Budaya	1,61	0,0344
9. Pendidikan	2,16	0,1470
10. Penyediaan Makanan dan Minuman/Restoran	3,87	0,3695
11. Perawatan Pribadi dan Jasa Lainnya	4,05	0,1992

INFLASI 7 KOTA

Agustus 2023 (yoy, %)



Inflasi **yoy** Agustus 2023 **tertinggi** terjadi di **Kota Cirebon** (4,04 persen) dan **terendah** di **Kota Bandung** (3,12 persen).

Kota IHK	Inflasi <i>m-to-m</i> Agustus 2023	Inflasi <i>y-to-d</i> Agustus 2023	Inflasi <i>y-on-y</i> Agustus 2023
(1)	(2)	(3)	(4)
1. Bogor	-0,08	2,02	4,03
2. Sukabumi	-0,02	1,91	3,91
3. Bandung	-0,02	-0,10	3,12
4. Cirebon	-0,11	2,54	4,04
5. Bekasi	-0,08	1,94	3,67
6. Depok	-0,03	1,69	3,13
7. Tasikmalaya	-0,04	1,94	3,59

Keterangan :

Inflasi tertinggi/deflasi terendah

Inflasi terendah/deflasi tertinggi

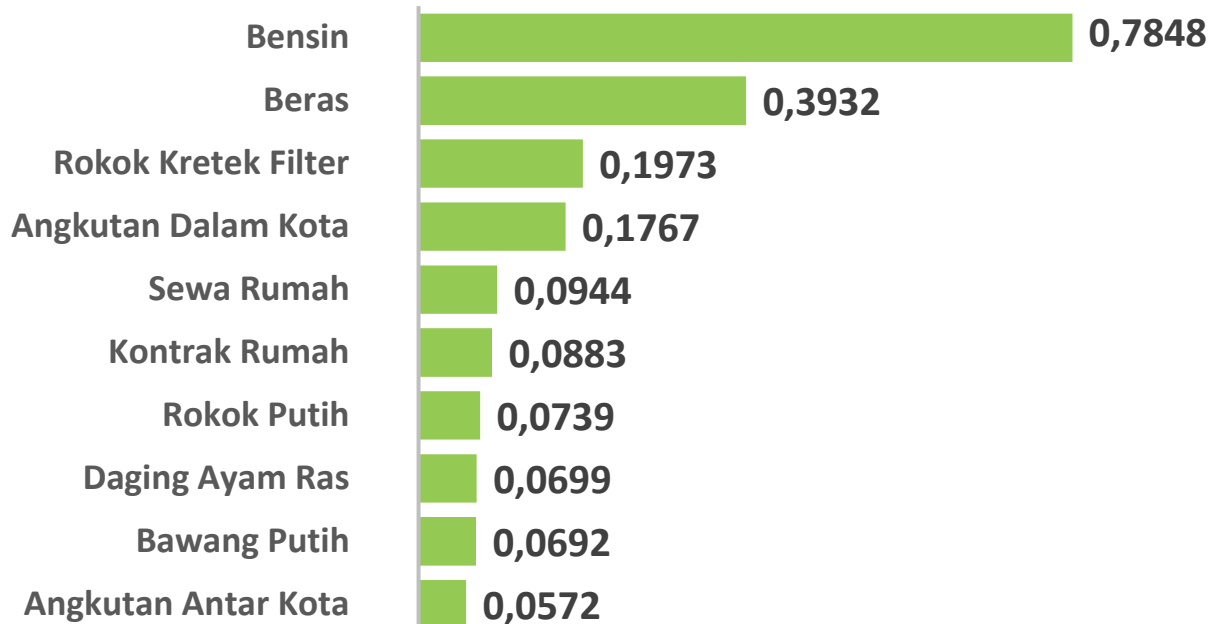


PERKEMBANGAN INFLASI AGUSTUS 2023

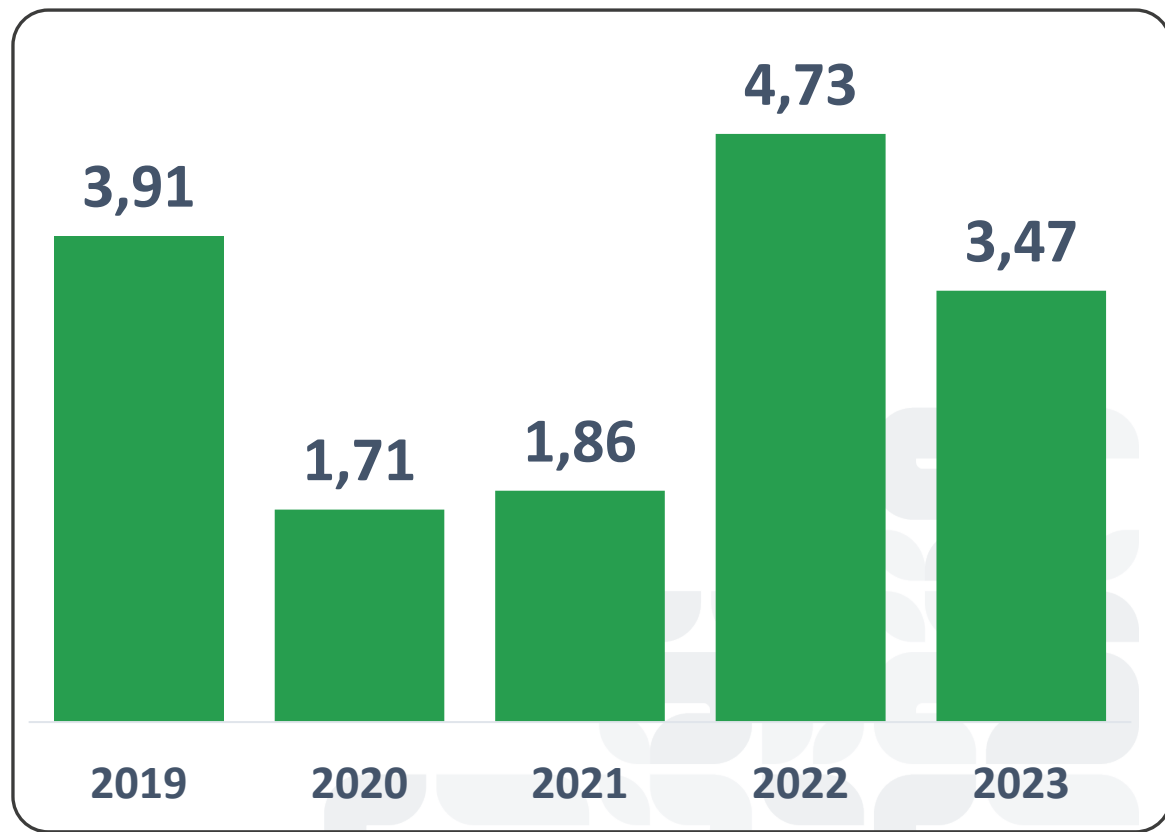
Year on Year



Andil Inflasi Beberapa Komoditas Agustus 2023 (y-on-y, %)



Perkembangan Inflasi Year on Year Agustus 2019-2023 (y-on-y, %)



1

Pada Agustus 2023, terjadi deflasi (*m-to-m*) sebesar **0,05%**, merupakan deflasi kedua yang terjadi selama tahun 2023 dimana sebelumnya pada Maret 2023 terjadi deflasi sebesar 0,18%. Tujuh Kota di Jawa Barat mengalami deflasi. Deflasi tertinggi terjadi di **Kota Cirebon** sebesar **0,11%**, dan deflasi terendah terjadi di **Kota Sukabumi dan Kota Bandung** sebesar **0,02%**.

2

Penyumbang utama deflasi (*m-to-m*) di antaranya adalah komoditas **bahan bakar rumah tangga, bawang merah, telur ayam ras, daging ayam ras, dan minyak goreng**. Sedangkan komoditas **penyumbang inflasi** diantaranya **beras, biaya akademi/perguruan tinggi, bawang putih, air kemasan, dan susu cair kemasan**.

3

Inflasi tahun ke tahun (*y-on-y*) **mencapai 3,47%** dan Inflasi tahun kalender (*y-to-d*) sebesar **1,49%**. **Penyumbang utama inflasi yoy** di antaranya adalah komoditas **bensin, beras, rokok kretek filter, angkutan dalam kota, dan sewa rumah**.

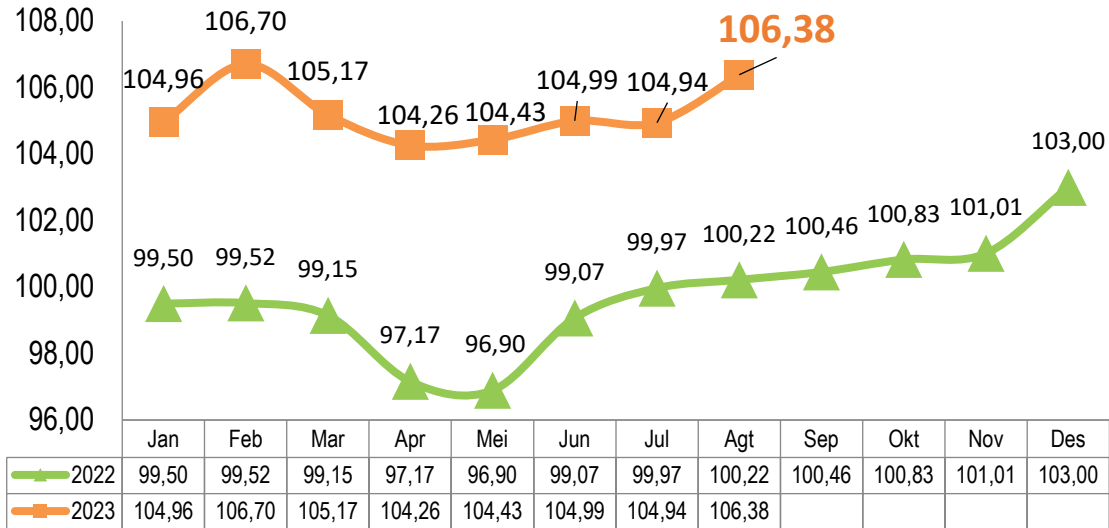
Rilis
**BERITA
RESMI
STATISTIK**
BADAN PUSAT STATISTIK PROVINSI JAWA BARAT

Perkembangan Nilai Tukar Petani (NTP)

No. 53/09/32/Th. XXV, 1 September 2023

PERKEMBANGAN NILAI TUKAR PETANI (NTP)

Series Nilai Tukar Petani (NTP)



NTP Jawa Barat mengalami **kenaikan**. Indeks yang diterima mengalami kenaikan sementara Indeks yang dibayar mengalami penurunan. Subsektor tanaman pangan mengalami **kenaikan tertinggi**.

NTP Agustus 2023 (m-to-m)
106,38

▲ **NAIK 1,37%**

Indeks Harga diTerima Petani (It)
122,57

▲ **NAIK 1,37%**

Indeks Harga diBayar Petani (Ib)
115,22

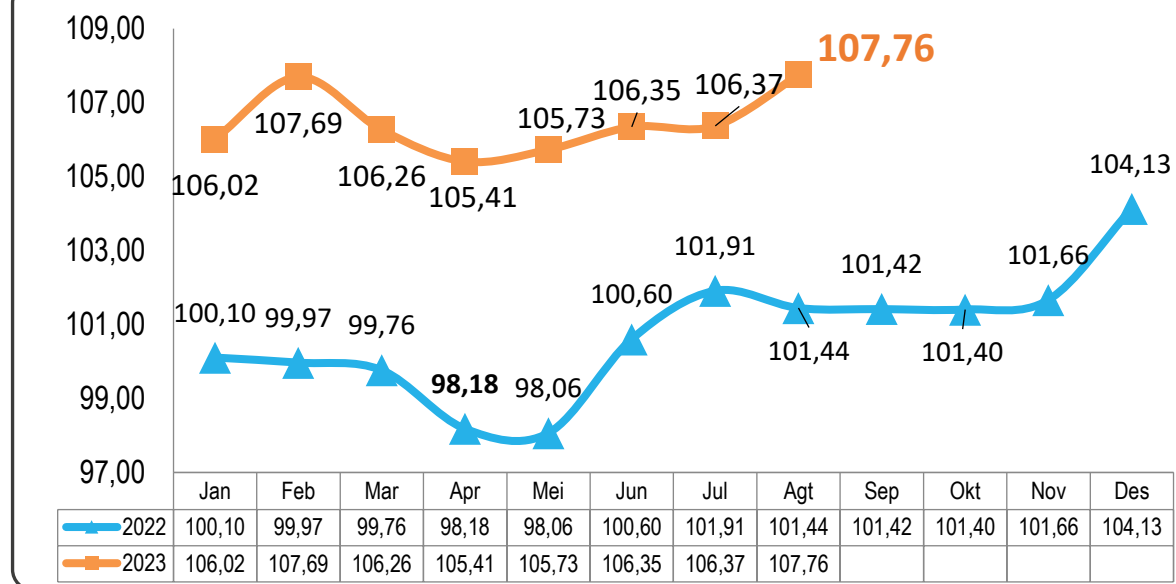
▼ **TURUN 0,01%**

NTP Subsektor	Juli'23	Agst'23	Persentase Perubahan	
Tanaman Pangan (NTPP)	103,70	105,50	▲	1,73
Hortikultura (NTPH)	110,18	111,98	▲	1,63
Tanaman Perkebunan Rakyat (NTPR)	101,68	101,61	▼	-0,07
Peternakan (NTPT)	105,96	105,75	▼	-0,20
Perikanan (NTNP)	111,67	112,53	▲	0,76
✓ Nelayan (NTN)	113,82	115,31	▲	1,31
✓ Pembudidaya Ikan (NTPi)	110,86	111,47	▲	0,55
NTP	104,94	106,38	▲	1,37

PERKEMBANGAN NILAI TUKAR USAHA PERTANIAN (NTUP)

NTUP Subsektor	Juli'23	Agst'23	Persentase Perubahan	
Tanaman Pangan (NTPP)	105,42	107,17	▲	1,67
Hortikultura (NTPH)	111,42	113,23	▲	1,63
Tanaman Perkebunan Rakyat (NTPR)	103,88	103,79	▼	-0,09
Peternakan (NTPT)	105,64	105,29	▼	-0,33
Perikanan (NTNP)	112,89	113,72	▲	0,74
✓ Nelayan (NTN)	116,10	117,60	▲	1,30
✓ Pembudidaya Ikan (NTPi)	111,68	112,27	▲	0,52
NTUP	106,37	107,76	▲	1,31

Series Nilai Tukar Usaha Pertanian (NTUP)



NTUP Jawa Barat mengalami **kenaikan** diakibatkan oleh **kenaikan** Indeks Harga yang Diterima Petani **lebih tinggi** dari **kenaikan** Indeks Biaya Produksi dan Penambahan Barang Modal.

NTUP Agustus 2023 (m-to-m)

107,76

▲ NAIK 1,31%

Indeks Harga diTerima Petani (It)

122,57

▲ NAIK 1,37%

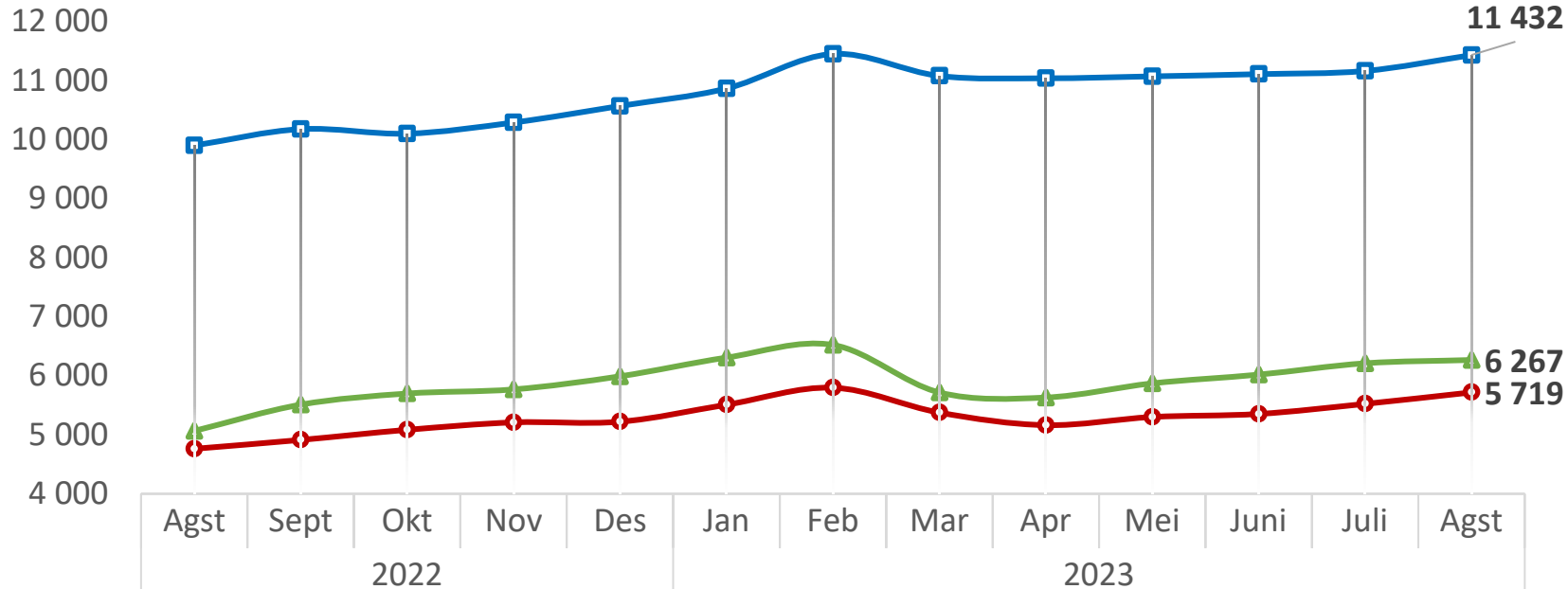
Indeks Biaya Produksi dan Penambahan Barang Modal (BPPBM)




113,74

▲ NAIK 0,06%

Perkembangan Harga Gabah dan Beras

Harga Rata-Rata Gabah Tingkat Petani dan Harga Rata-Rata Beras di Penggilingan



	Agst	Sept	Okt	Nov	Des	Jan	Feb	Mar	Apr	Mei	Juni	Juli	Agst
	2022					2023							
 GKP	4 763	4 913	5 084	5 211	5 222	5 510	5 799	5 377	5 164	5 302	5 354	5 524	5 719
 GKG	5 065	5 510	5 699	5 768	5 990	6 306	6 522	5 716	5 631	5 871	6 019	6 211	6 267
 Beras	9 900	10 17	10 10	10 29	10 57	10 86	11 45	11 08	11 04	11 07	11 11	11 16	11 43
Beras - GKG	4 835	4 668	4 402	4 521	4 580	4 559	4 930	5 363	5 409	5 201	5 091	4 953	5 165

GKP Agst'23 naik 3,53% (m-to-m)



GKP Agst'23 naik 20,09% (y-on-y)



GKG Agst'23 naik 0,90% (m-to-m)



GKG Agst'23 naik 23,73% (y-on-y)



BERAS Agst'23 naik 2,40% (m-to-m)



BERAS Agst'23 naik 15,43% (y-on-y)



Selisih Rata-rata Harga Gabah antara GKG dan GKP Sebesar **Rp. 548**

Selisih Rata-rata Harga Beras dengan Gabah Kering Giling Sebesar **Rp. 5 165**, bertambah 4,28% dari Bulan sebelumnya. Setelah 3 Bulan sebelumnya selisih harga terus menyempit, pada bulan ini selisih Rata-rata harga beras dengan GKG kembali melebar.

Rilis
**BERITA
RESMI
STATISTIK**
BADAN PUSAT STATISTIK PROVINSI JAWA BARAT

**Perkembangan
Wisatawan Mancanegara (Wisman) dan
Tingkat Penghunian Kamar (TPK) Hotel
No. 54/08/32/Th. XXV, 1 September 2023**

**# Mencatat
Pertanian
Indonesia**
untuk kedaulatan pangan dan
kesejahteraan petani



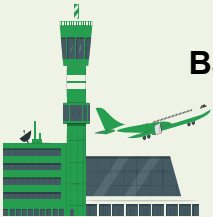
PERKEMBANGAN JUMLAH WISATAWAN MANCANEgara

Melalui Pintu Masuk Jawa Barat dan Menurut Kebangsaan



Bandara Husein
Sastranegara

3 Orang



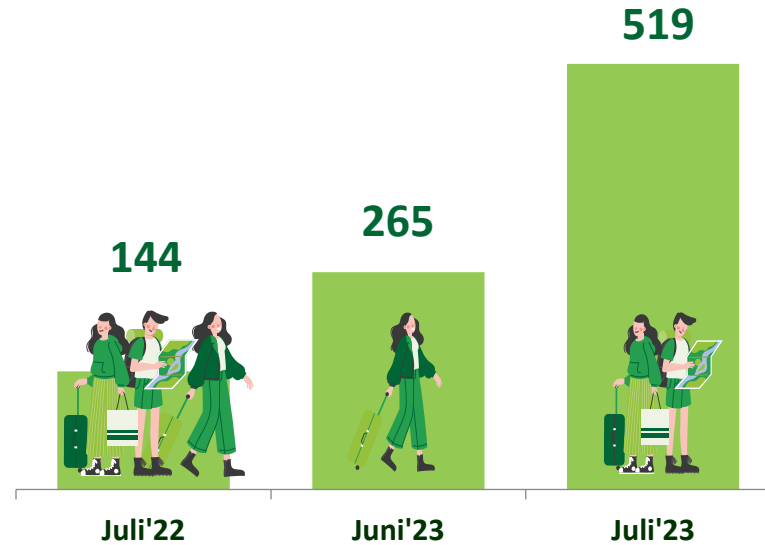
Bandara Kertajati
Majalengka

412 Orang



Pelabuhan Muarajati
Cirebon

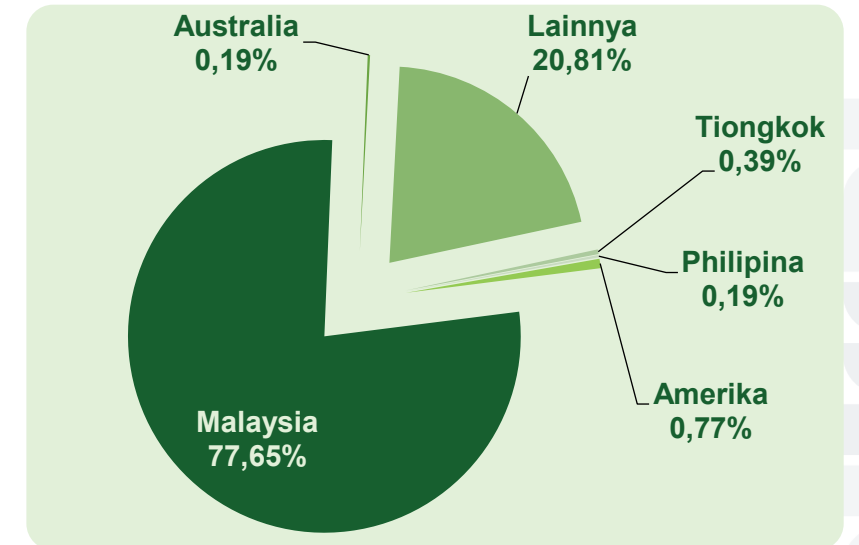
104 Orang



Year-on-Year
(Juli'23 terhadap Juli '22) | **260,42%**

Month-to-Month
(Juli '23 terhadap Juni '23) | **95,85%**

Penerbangan Komersial Rute Internasional di Bandara Kertajati dibuka sejak Mei 2023





TINGKAT PENGHUNIAN KAMAR (TPK) HOTEL

JULI 2023



Month-to-Month

(Juli'23 terhadap Juni '23)

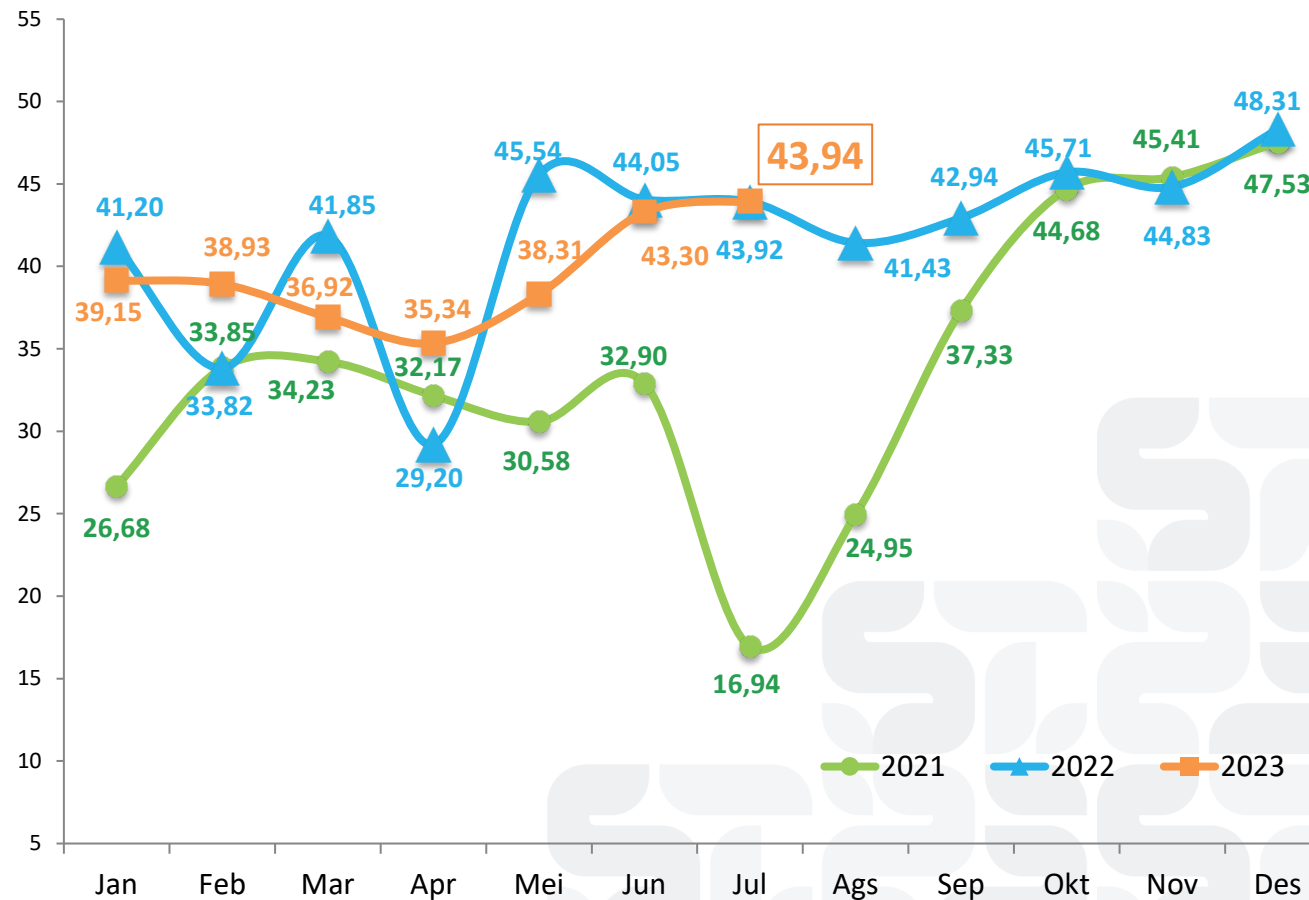
0,64
Poin

Year-on-Year

(Juli '23 terhadap Juli '22)

0,02
Poin

TPK Hotel Mencapai 43,94 Persen Juli 2023

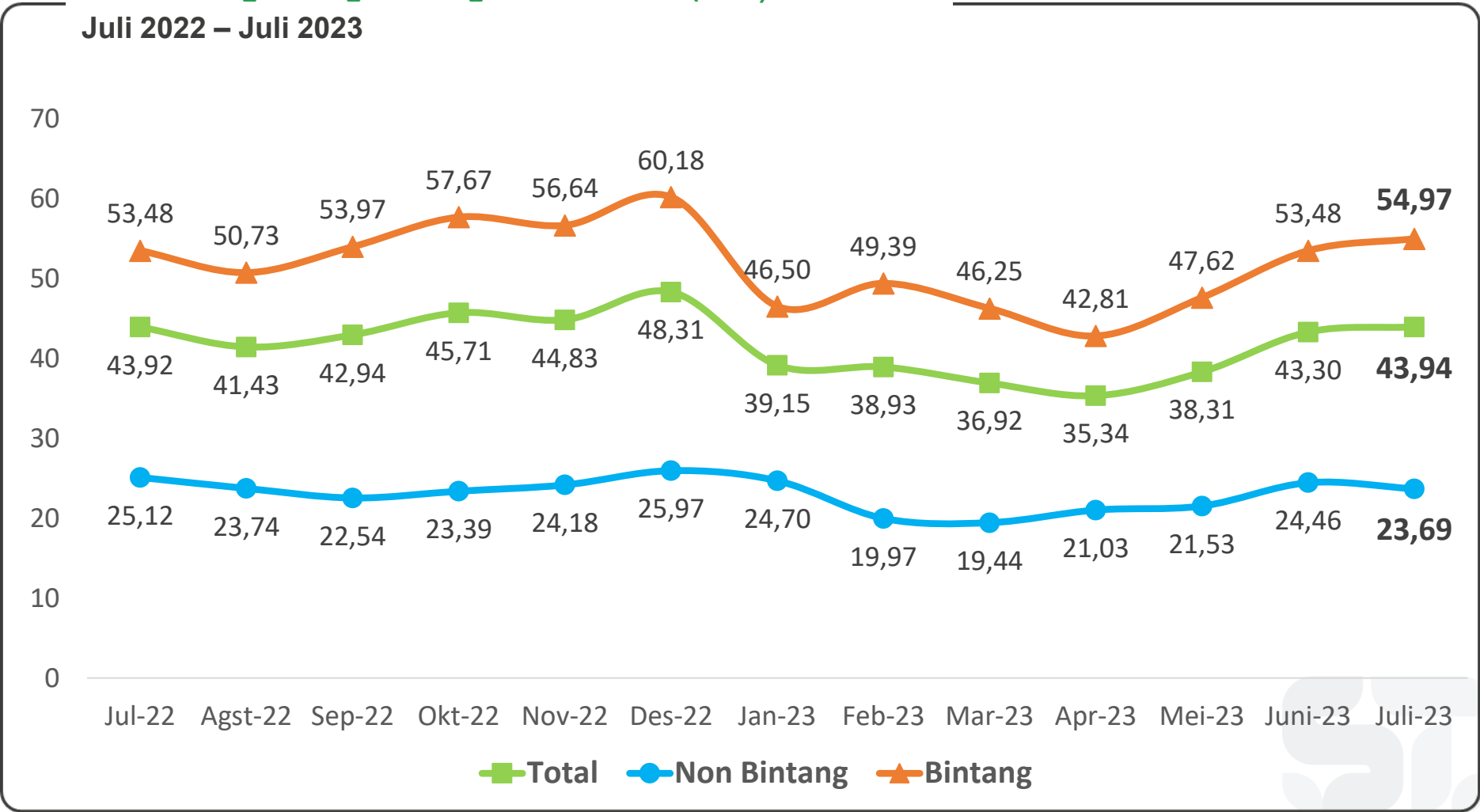




TPK MENURUT KLASIFIKASI



Perkembangan Tingkat Penghunian Kamar (TPK) Jawa Barat Juli 2022 – Juli 2023



Rilis
**BERITA
RESMI
STATISTIK**
BADAN PUSAT STATISTIK PROVINSI JAWA BARAT

Perkembangan Ekspor Impor

No. 55/09/32/Th. XXV, 1 September 2023

**# Mencatat
Pertanian
Indonesia**
untuk kedaulatan pangan dan
kesejahteraan petani



PERKEMBANGAN EKSPOR

Nilai Ekspor Juli 2023 Mencapai USD 3,23 Miliar

MONTH
m-to-m

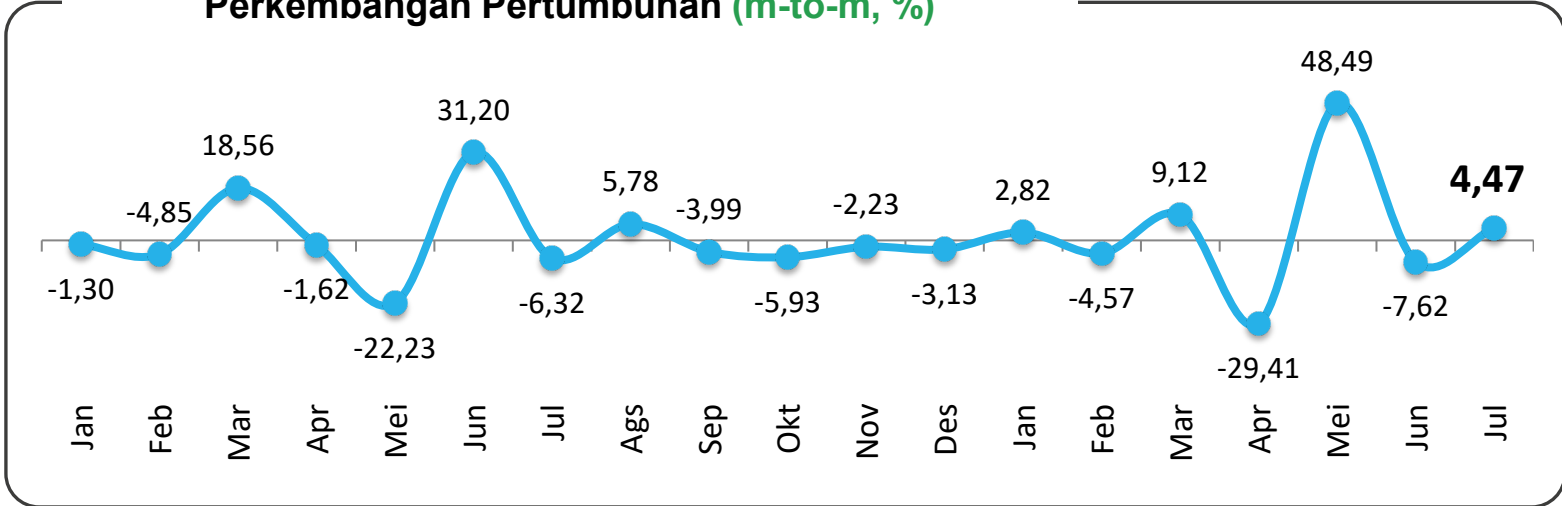


YEAR
2023
y-on-y

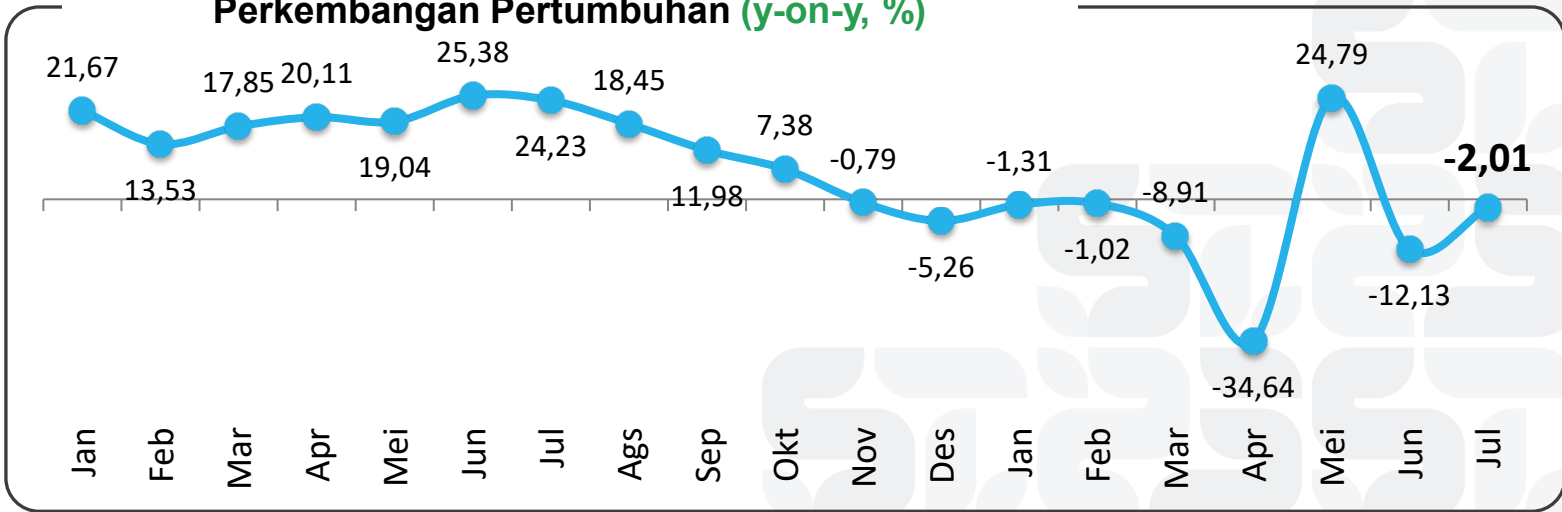


Nonmigas Migas

Perkembangan Pertumbuhan (m-to-m, %)

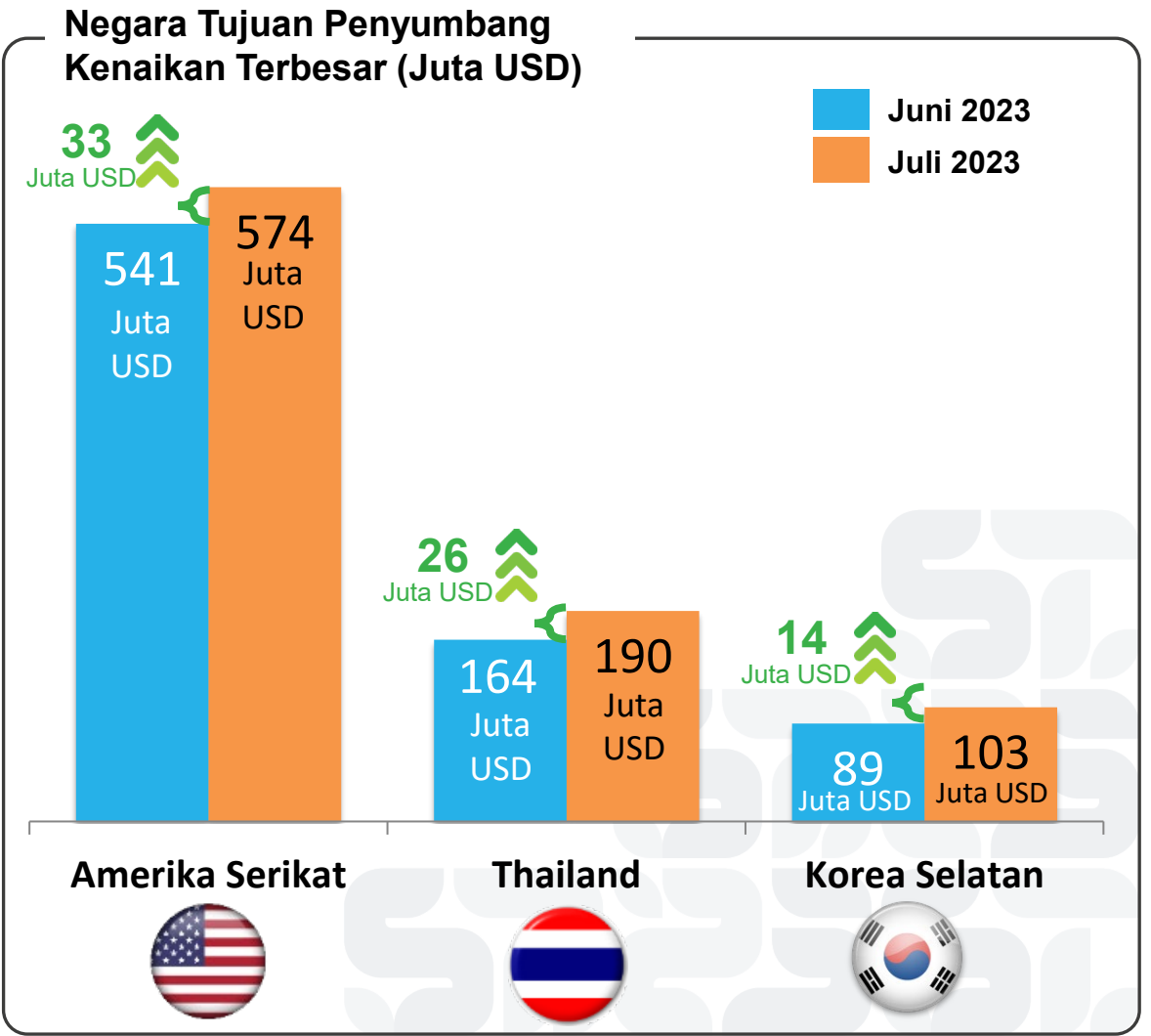
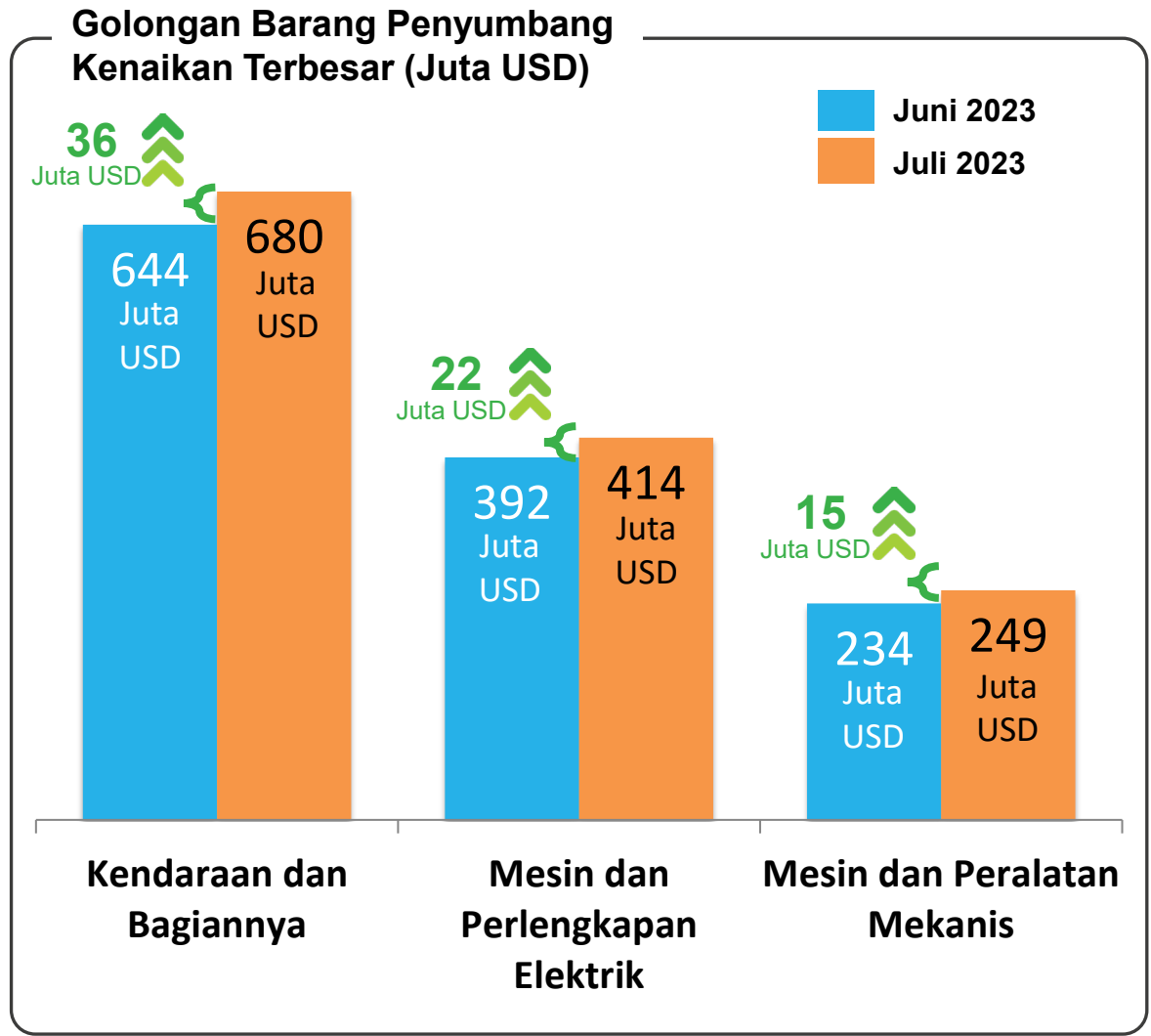


Perkembangan Pertumbuhan (y-on-y, %)



PENYUMBANG KENAIKAN TERBESAR NILAI EKSPOR NONMIGAS

Juli 2023 terhadap Juni 2023 (m-to-m)



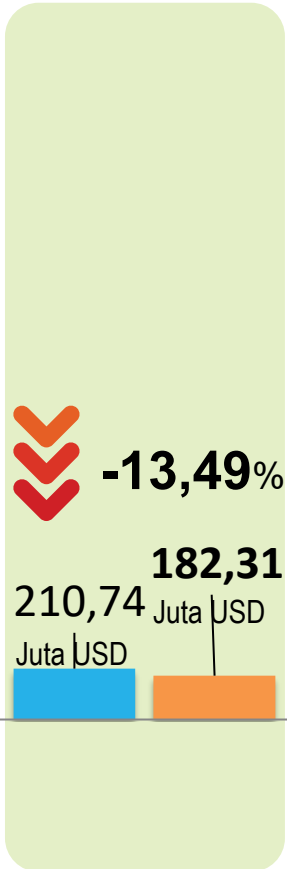


EKSPOR JAWA BARAT MENURUT SEKTOR

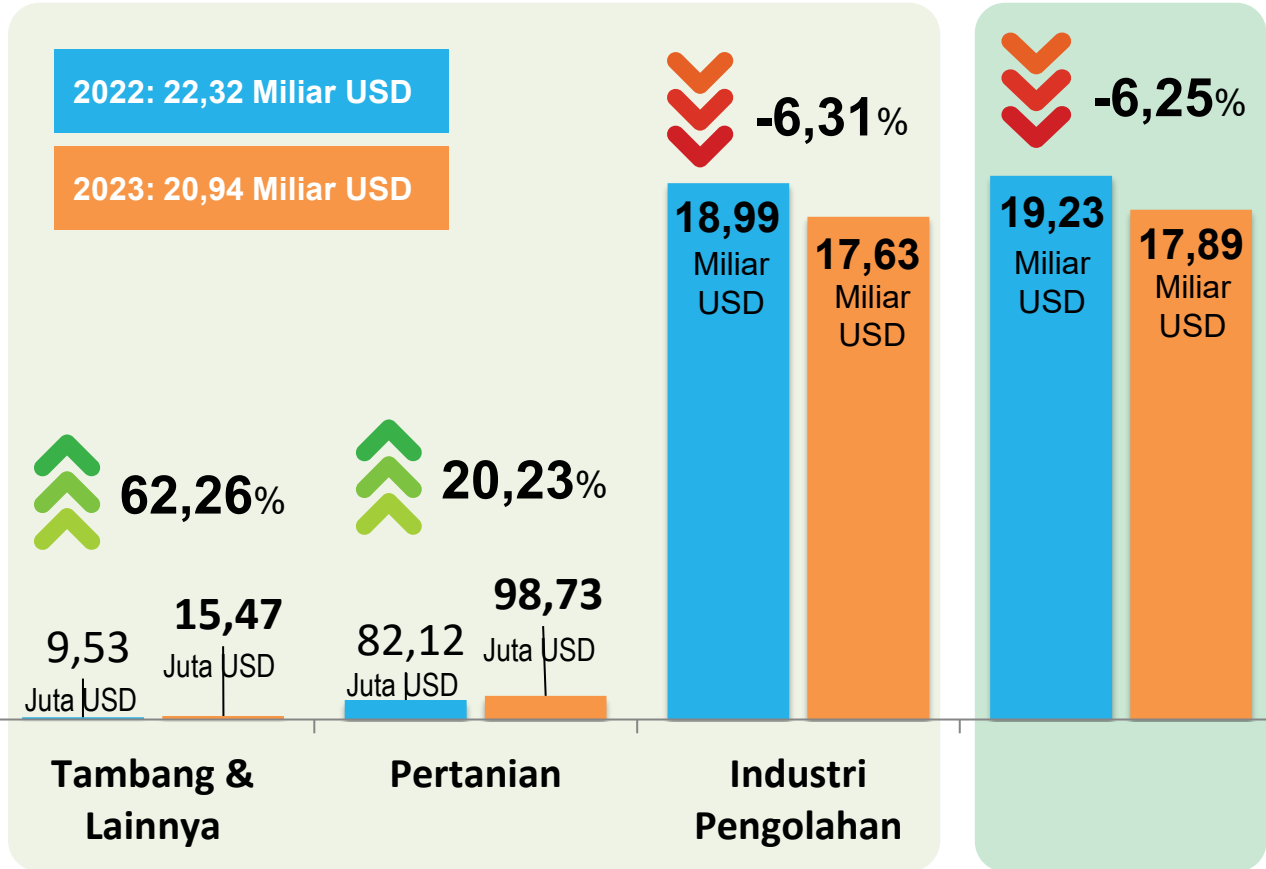
Januari-Juli 2022 & 2023 (c-to-c)



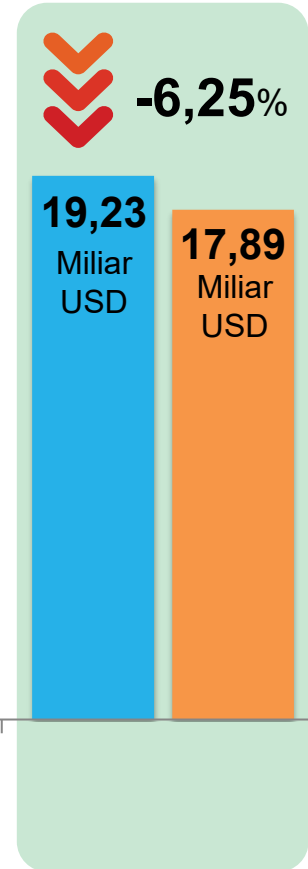
MIGAS



NON-MIGAS

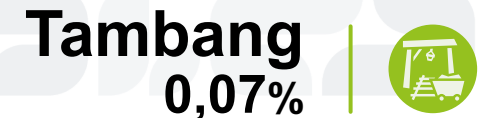
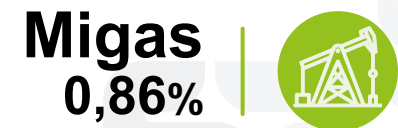
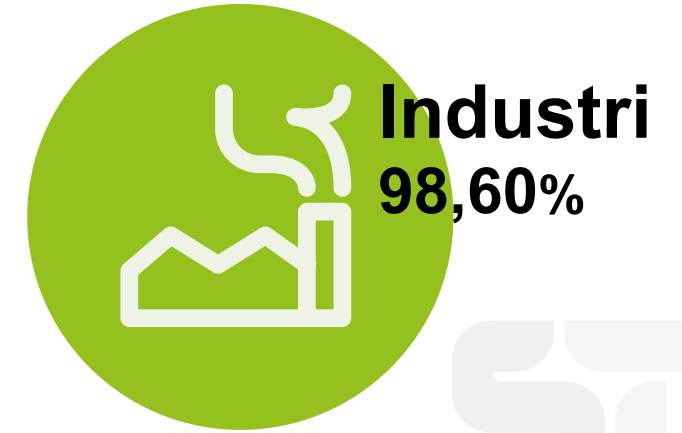


TOTAL



■ Jan-Jul 2022 ■ Jan-Jul 2023

KONTRIBUSI EKSPOR



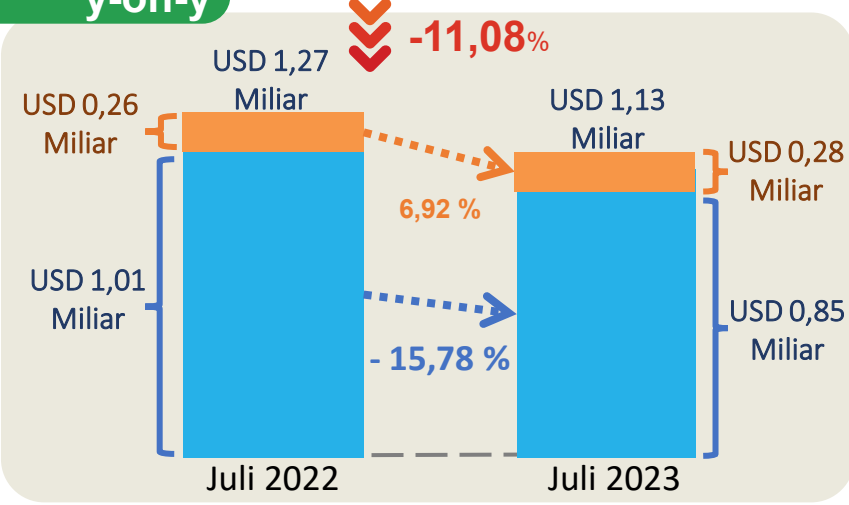
PERKEMBANGAN IMPOR

Nilai Impor Juli 2023 Mencapai USD 1,13 Miliar

MONTH
m-to-m

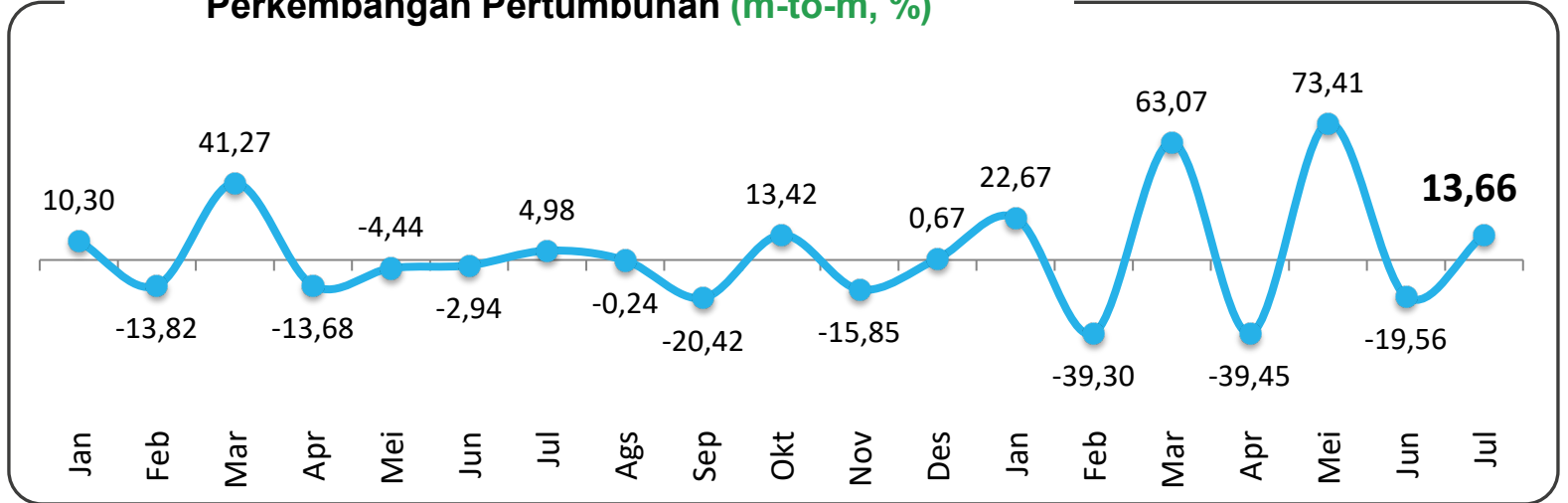


YEAR
2023
y-on-y

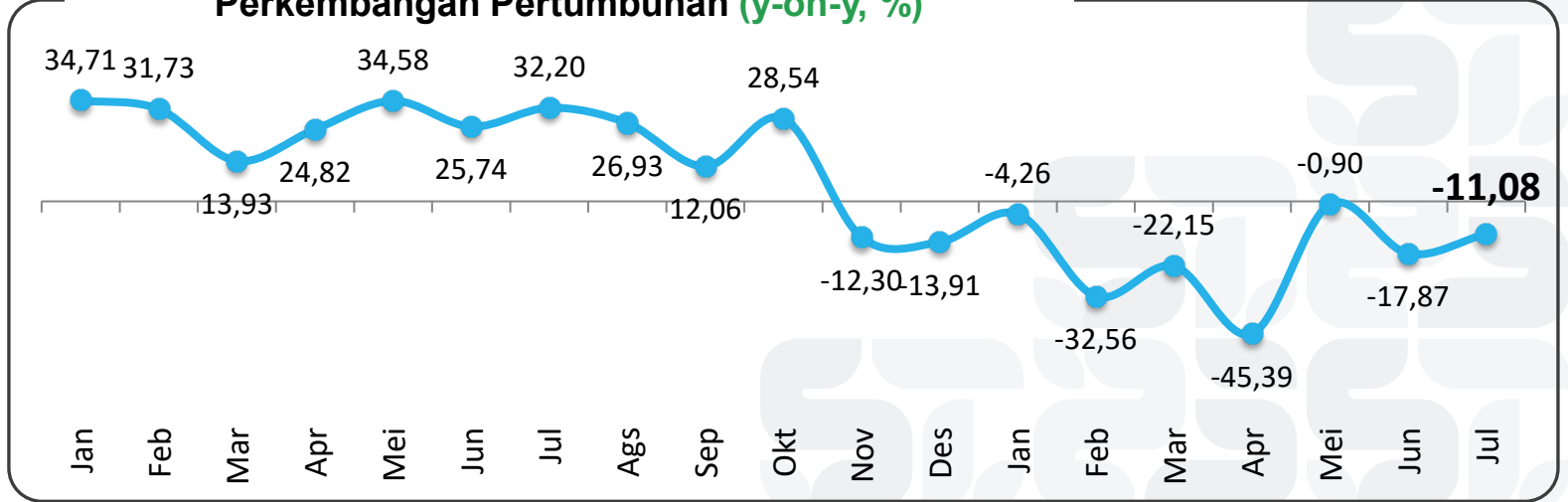


Nonmigas Migas

Perkembangan Pertumbuhan (m-to-m, %)



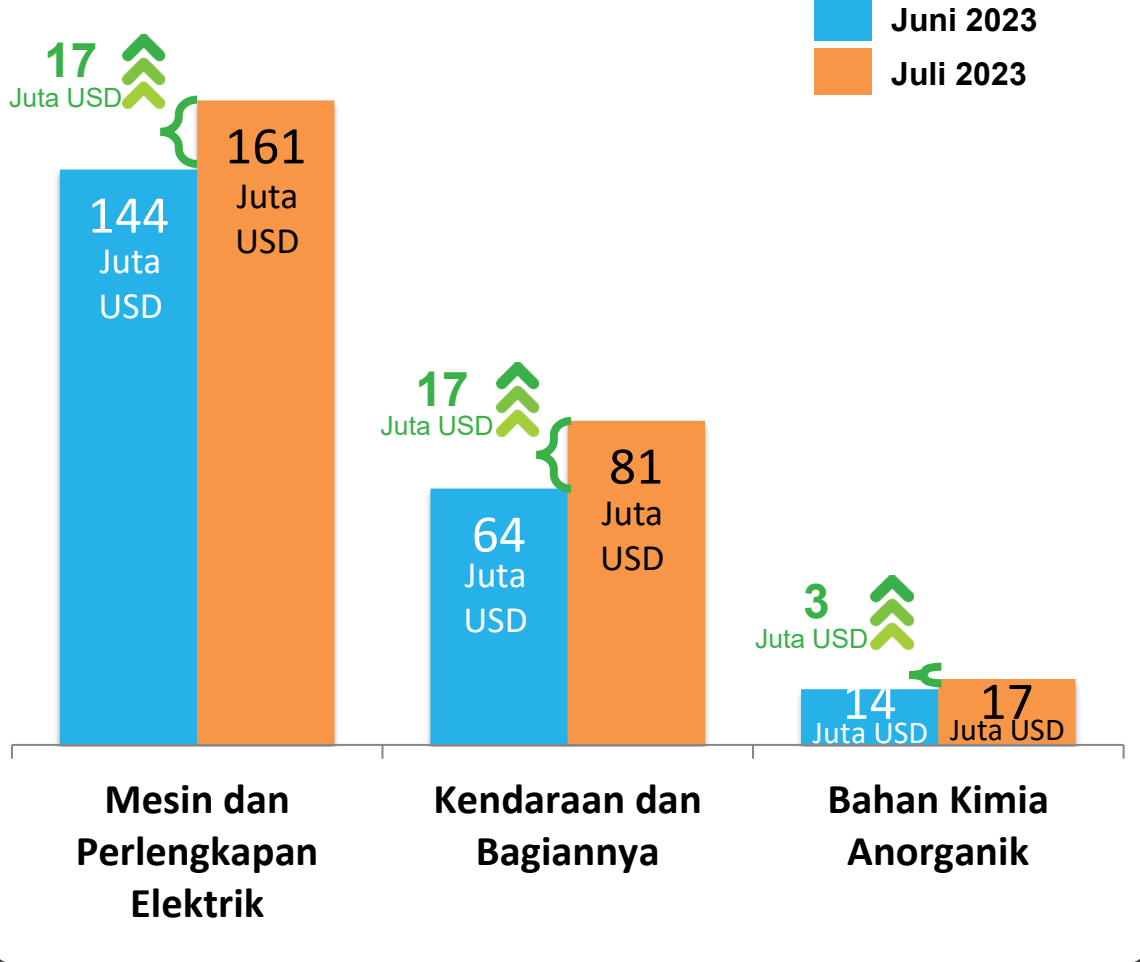
Perkembangan Pertumbuhan (y-on-y, %)



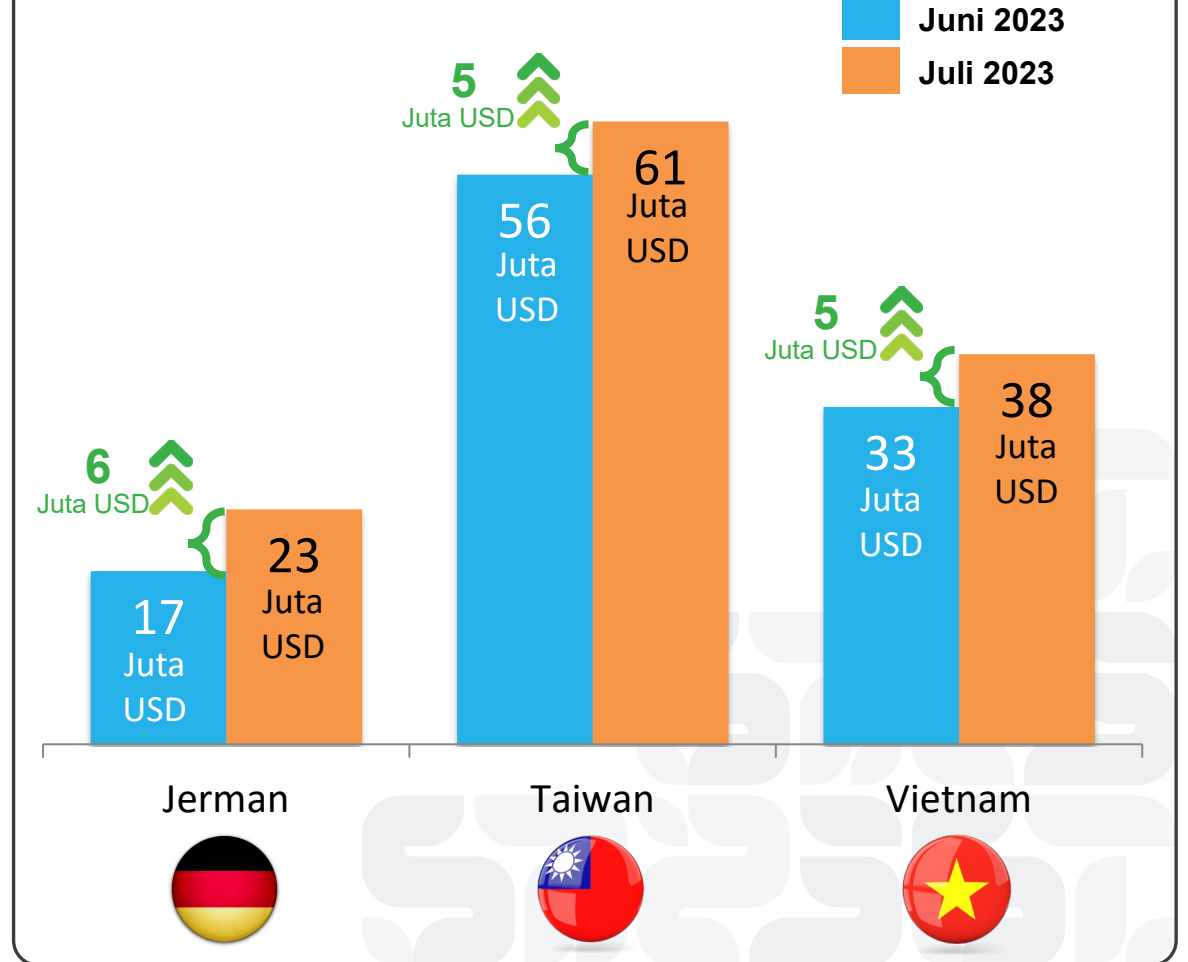
PENYUMBANG KENAIKAN TERBESAR NILAI IMPOR NONMIGAS

Juli 2023 terhadap Juni 2023 (m-to-m)

Golongan Barang Penyumbang Kenaikan Terbesar (Juta USD)



Negara Asal Penyumbang Kenaikan Terbesar (Juta USD)






BADAN PUSAT STATISTIK
PROVINSI JAWA BARAT

IMPOR JAWA BARAT MENURUT PENGGUNAAN BARANG

Januari-Juli 2022 & 2023 (c-to-c, Miliar USD)

STRUKTUR PENGGUNAAN KOMODITAS IMPOR

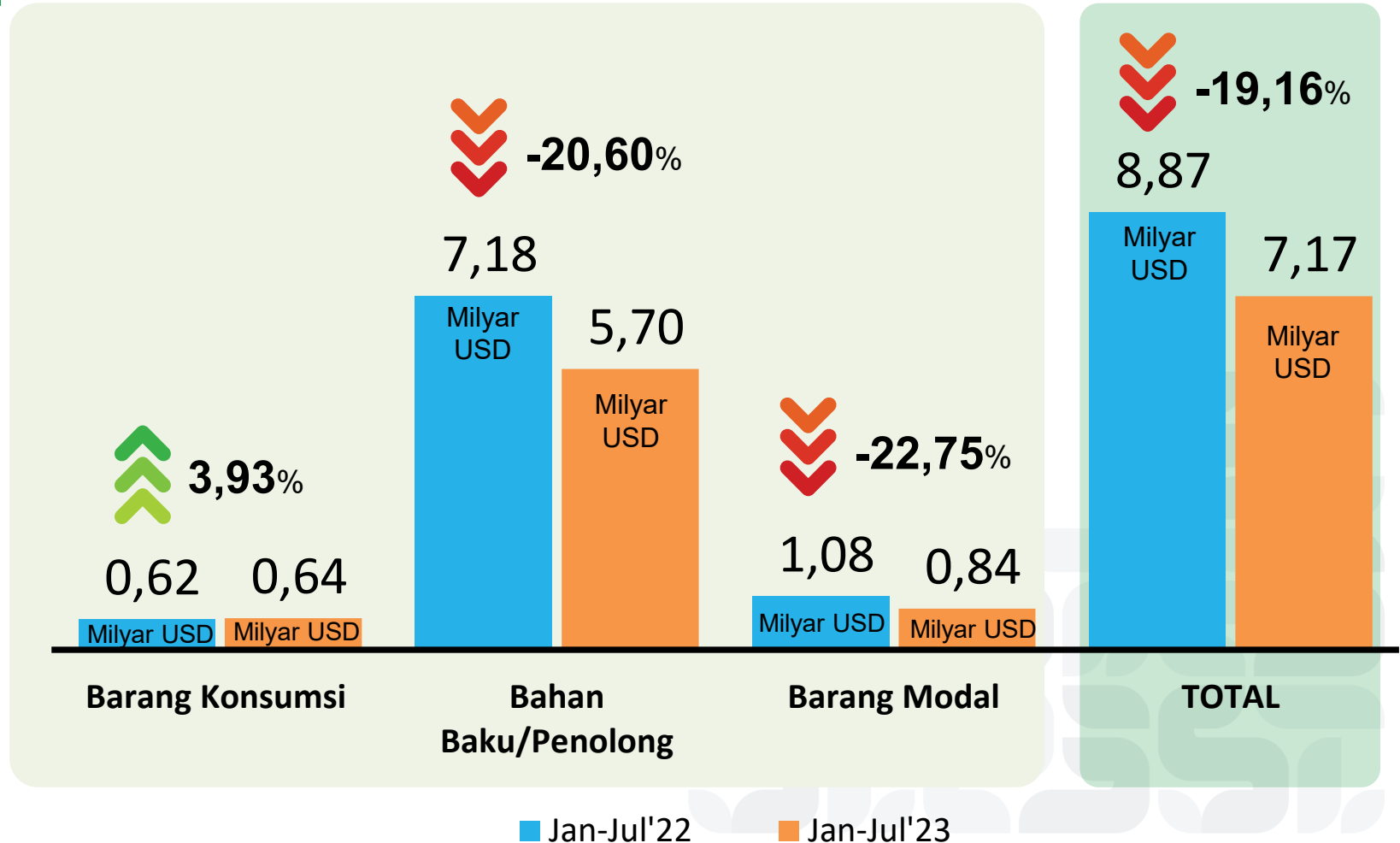


**Bahan Baku/
Penolong**
79,43%

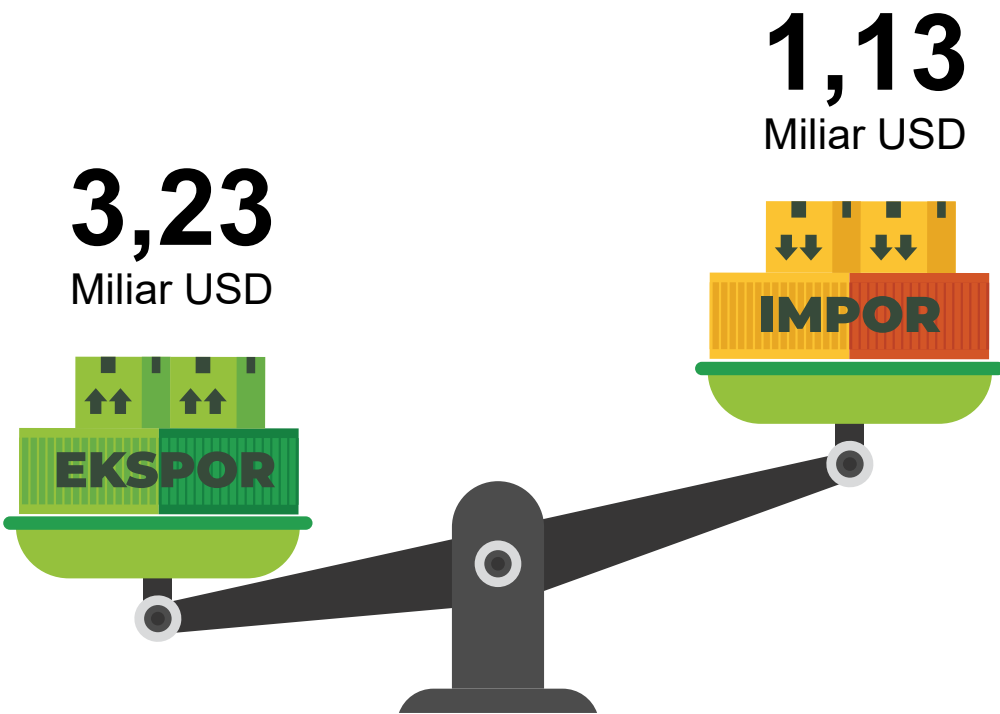
Barang Modal
11,65%



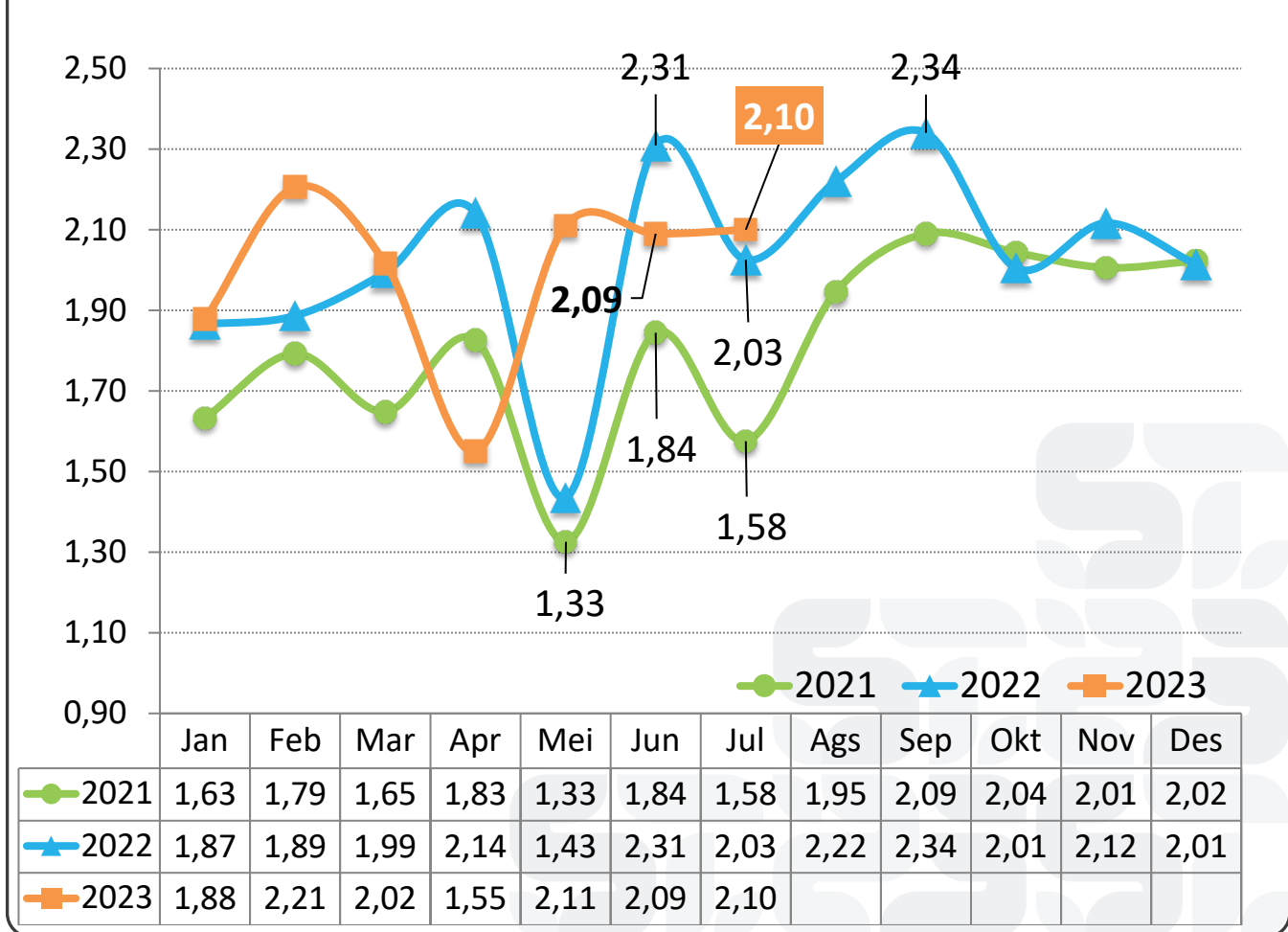
Konsumsi
8,92%



SURPLUS
2,10 Miliar USD

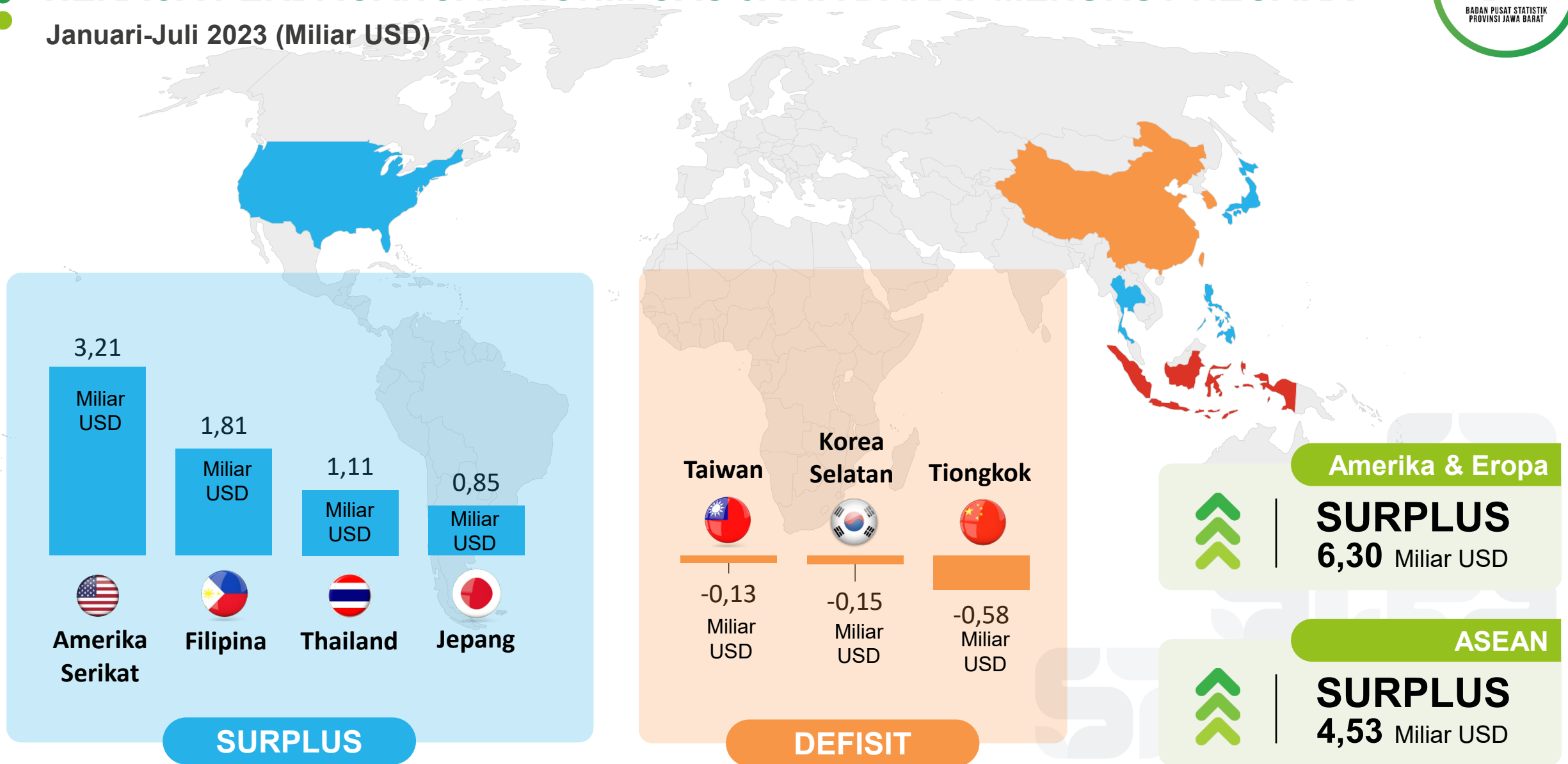


Perkembangan Neraca Perdagangan
Miliar USD



NERACA PERDAGANGAN NONMIGAS JAWA BARAT MENURUT NEGARA

Januari-Juli 2023 (Miliar USD)





Rilis
**BERITA
RESMI
STATISTIK**
BADAN PUSAT STATISTIK PROVINSI JAWA BARAT

Perkembangan Statistik Transportasi Juli 2023

No. 56/09/32/Th. XXV, 1 September 2023

PERKEMBANGAN TRANSPORTASI ANGKUTAN UDARA

Bandara Diamati: Husein Sastranegara, Kertajati, Cakrabhuwana Penggung, Nusawiru, Wiriadinata

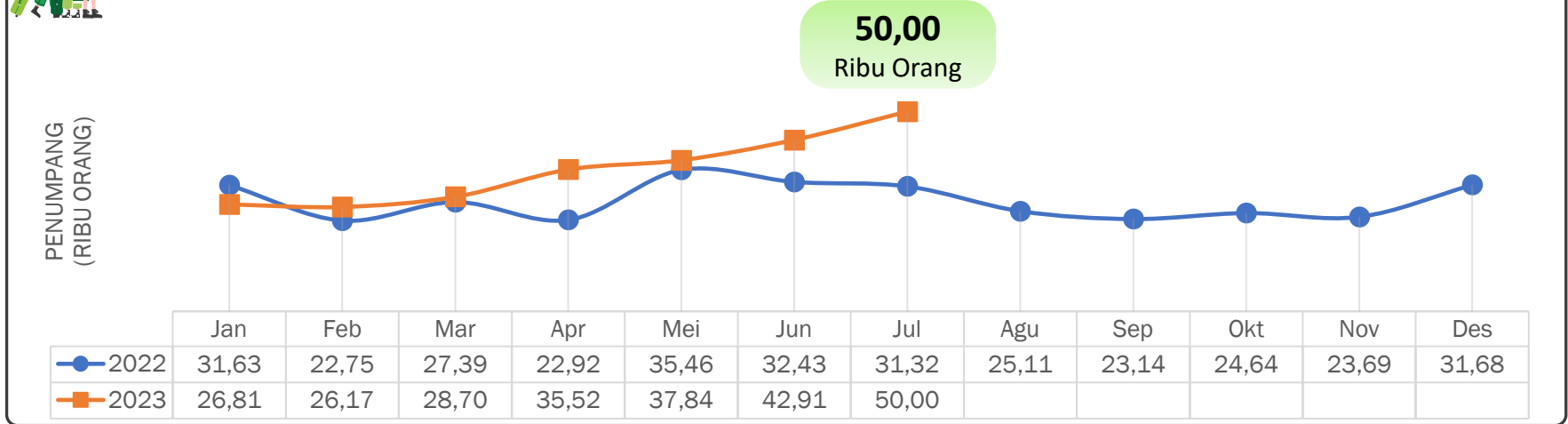
⬆️ **16,54%** (M to M)

⬆️ **59,63%** (Y on Y)

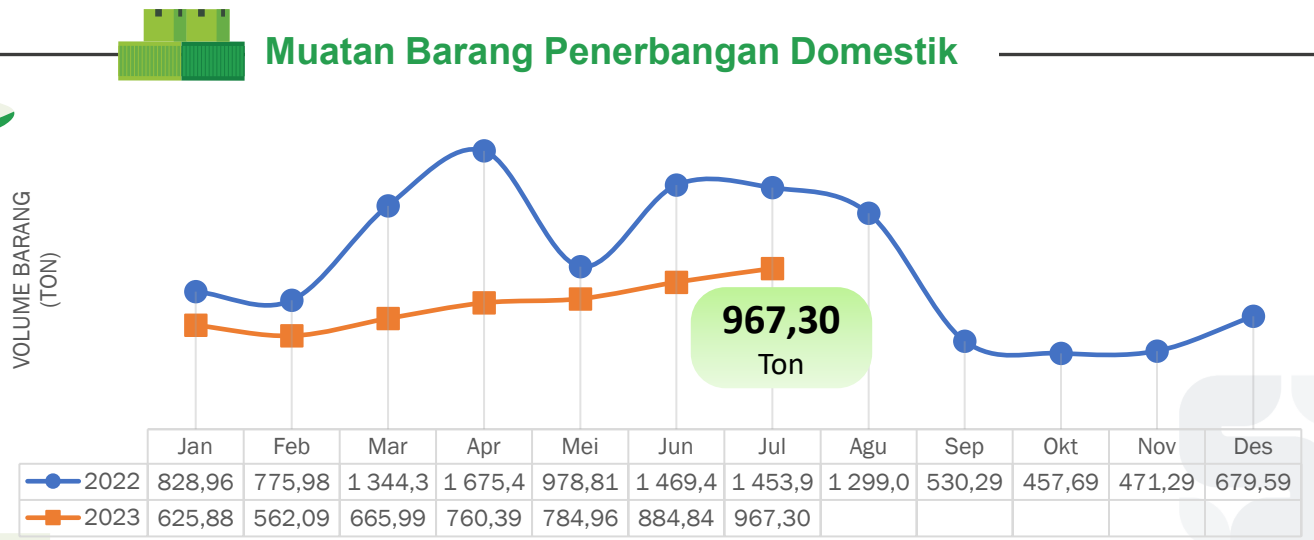
⬆️ **21,60%** (C to C)



Penumpang Penerbangan Domestik



Muatan Barang Penerbangan Domestik



⬆️ **9,32%** (M to M)

⬇️ **-33,47%** (Y on Y)

⬇️ **-38,41%** (C to C)

PERKEMBANGAN TRANSPORTASI ANGKUTAN LAUT

Pelabuhan diamati: Indramayu, Cirebon, Patimban, Pangandaran, Ratu

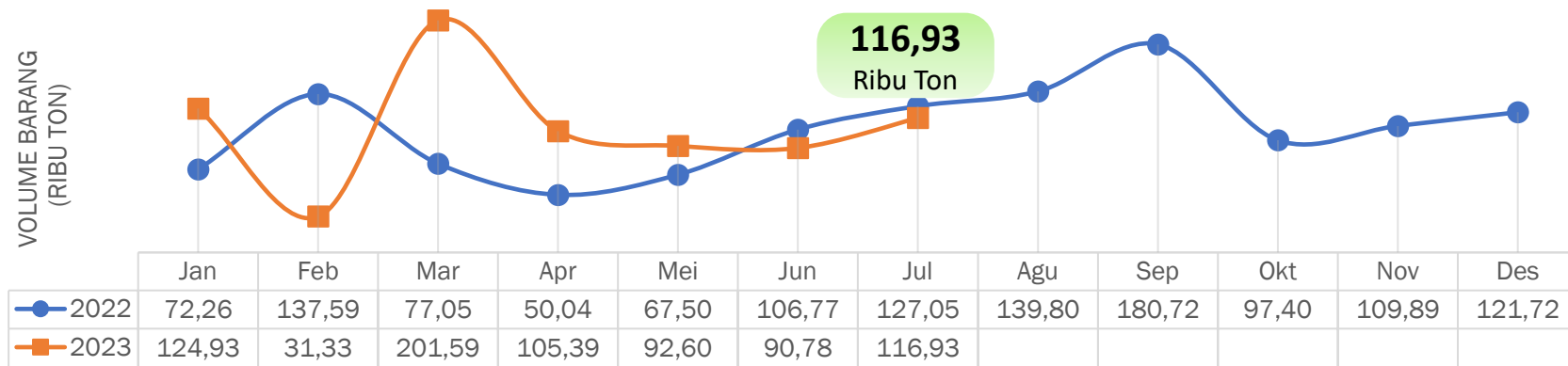
⬆️ **28,80%** (M to M)

⬇️ **-7,97%** (Y on Y)

⬆️ **19,63%** (C to C)

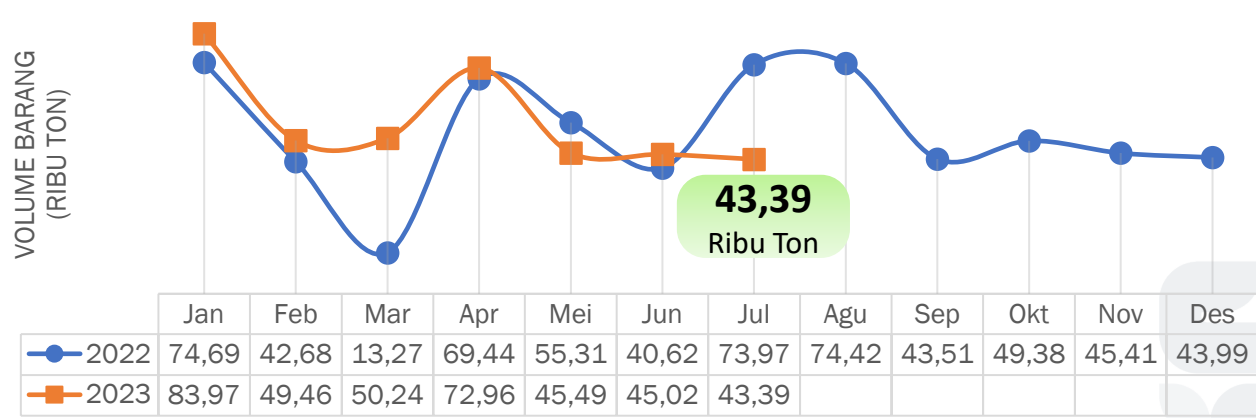
Muatan Barang & Peti Kemas Domestik

VOLUME BARANG
(RIBU TON)



Muatan Barang & Peti Kemas Internasional

VOLUME BARANG
(RIBU TON)



⬇️ **-3,61%** (M to M)

⬇️ **-41,34%** (Y on Y)

⬆️ **5,55%** (C to C)

PERKEMBANGAN TRANSPORTASI ANGKUTAN REL

Jawa Barat: DAOP 2 Bandung dan DAOP 3 Cirebon

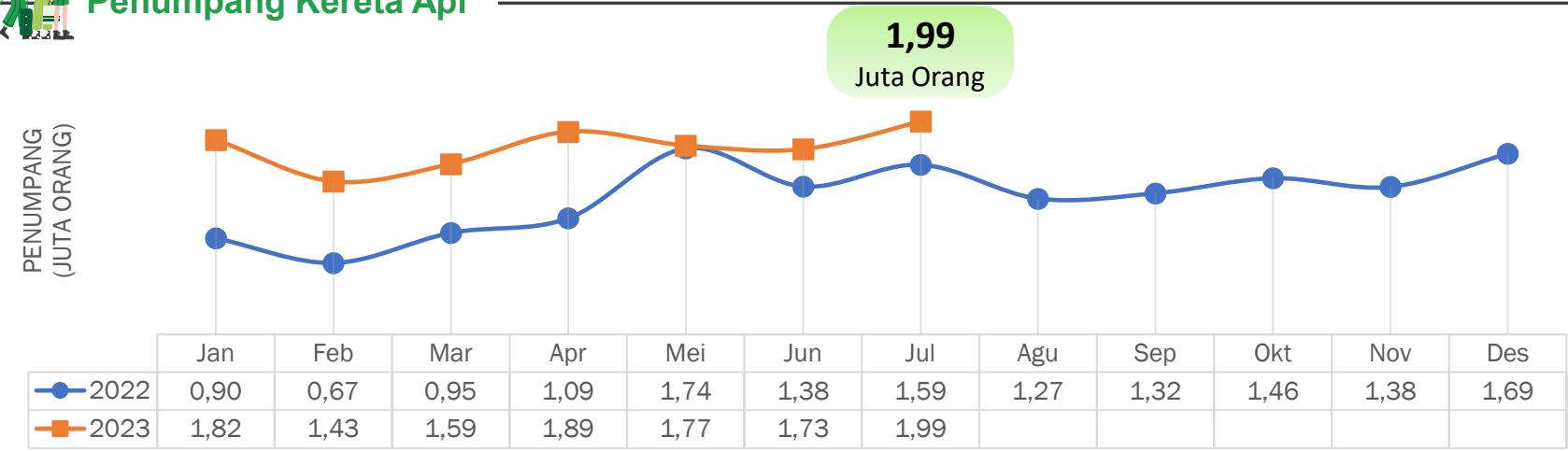
⬆️ **15,05%** (M to M)

⬆️ **25,60%** (Y on Y)

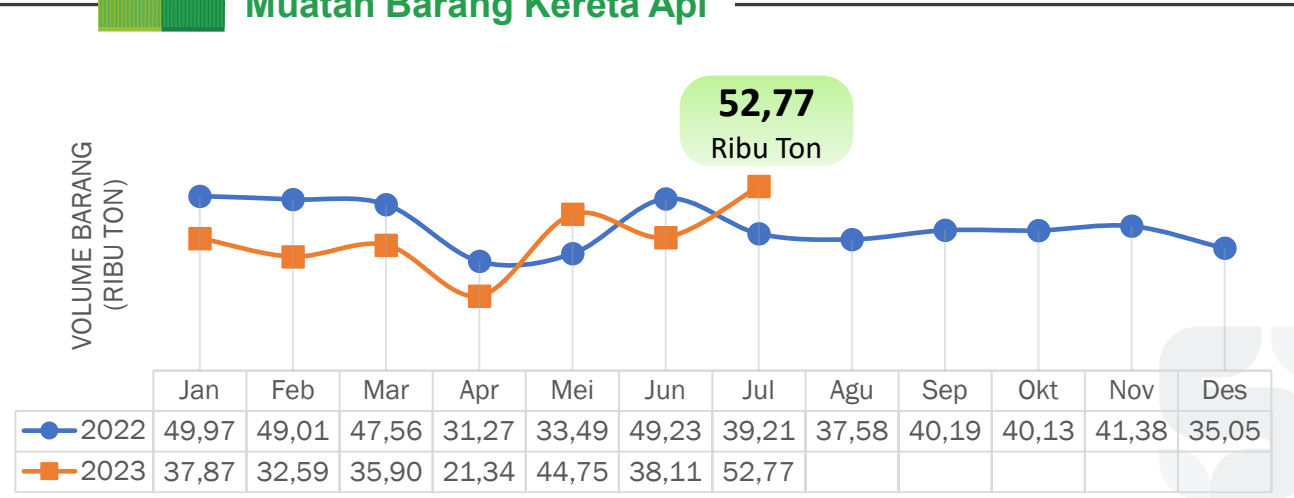
⬆️ **47,14%** (C to C)



Penumpang Kereta Api



Muatan Barang Kereta Api



⬆️ **38,46%** (M to M)

⬆️ **34,57%** (Y on Y)

⬆️ **-12,15%** (C to C)

STASIUN





BADAN PUSAT STATISTIK
PROVINSI JAWA BARAT



TERUS
MELAJU
UNTUK
INDONESIA
MAJU

ST2023
SENSUS PERTANIAN



Untuk informasi lebih lanjut
kunjungi situs
BPS Provinsi Jawa Barat

🔍 | jabar.bps.go.id



**# Mencatat
Pertanian
Indonesia**
untuk kedaulatan pangan dan
kesejahteraan petani

 BPS Provinsi Jawa Barat

 @bpsjabar

 BPS Jabar

 jabar.bps.go.id





BADAN PUSAT STATISTIK
PROVINSI JAWA BARAT



TERUS
MELAJU
UNTUK
INDONESIA
MAJU

ST2023
SENSUS PERTANIAN

TERIMA
KASIH.