



BADAN PUSAT STATISTIK
KABUPATEN LAMPUNG TIMUR

BERITA RESMI STATISTIK

2 Mei 2024





BADAN PUSAT STATISTIK
KABUPATEN LAMPUNG TIMUR

ST 2023
SENSUS PERTANIAN

I N F L A S I

PERKEMBANGAN INDEKS HARGA KONSUMEN
KABUPATEN LAMPUNG TIMUR

No. 04/05/1804/Th. I, 2 Mei 2024

INFLASI APRIL 2024

Deflasi Bulan ke Bulan

(April 2024 terhadap Maret 2024)

0,24%

Inflasi Tahun ke Tahun

(April 2024 terhadap April 2023)

5,12%

Inflasi Tahun Kalender

(April 2024 terhadap Desember 2023)

0,61%



Deflasi *m-t-m* terdalam pada April 2024 terjadi pada kelompok makanan, minuman, dan tembakau sebesar 0,81 persen dan andil sebesar 0,35 persen.

Inflasi Berdasarkan Kelompok Pengeluaran (*m-to-m*, %)

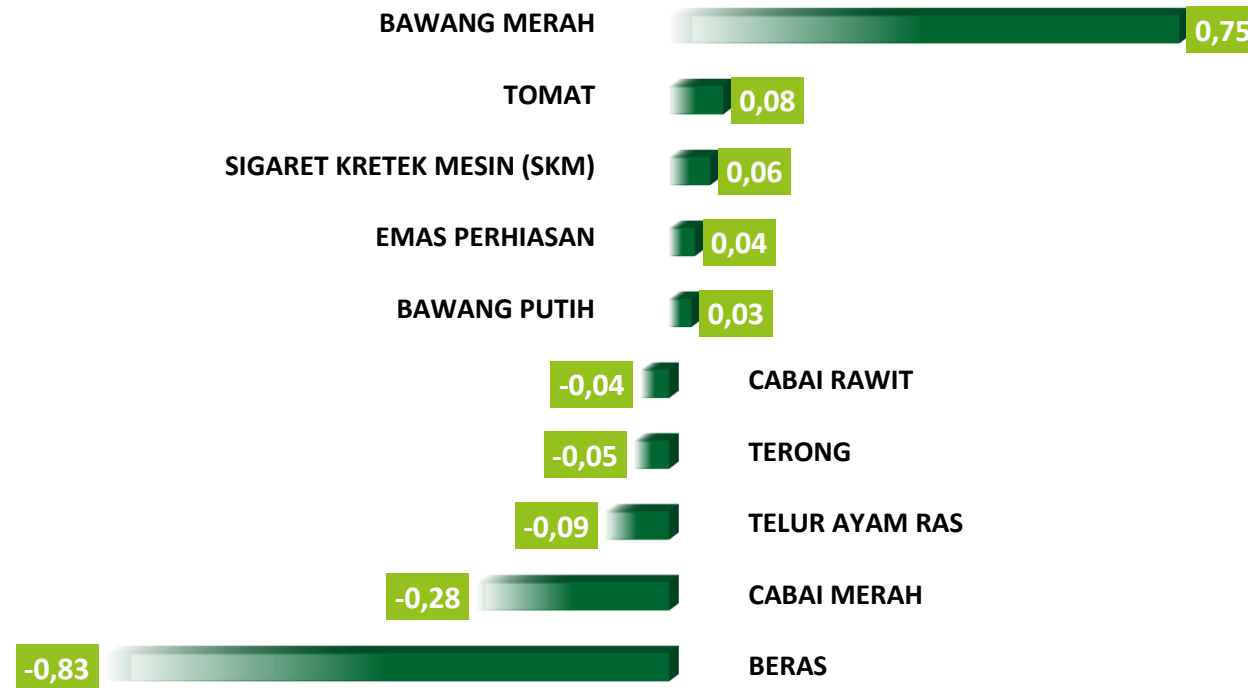
| Rincian | Inflasi | Andil Inflasi |
|---|--------------|---------------|
| Inflasi Umum | -0,24 | -0,24 |
| 1. Makanan, Minuman, dan Tembakau | -0,81 | -0,35 |
| 2. Pakaian dan Alas Kaki | 0,14 | 0,01 |
| 3. Perumahan, Air, Listrik, dan Bahan Bakar Rumah Tangga | -0,12 | -0,01 |
| 4. Perlengkapan, Peralatan, dan Pemeliharaan Rutin Rumah Tangga | 0,50 | 0,03 |
| 5. Kesehatan | -0,11 | ~0 |
| 6. Transportasi | -0,02 | ~0 |
| 7. Informasi, Komunikasi, dan Jasa Keuangan | ~0 | ~0 |
| 8. Rekreasi, Olahraga, dan Budaya | -0,02 | ~0 |
| 9. Pendidikan | ~0 | ~0 |
| 10. Penyediaan Makanan dan Minuman/Restoran | ~0 | ~0 |
| 11. Perawatan Pribadi dan Jasa Lainnya | 1,23 | 0,08 |

10 KOMODITAS DENGAN ANDIL INFLASI DAN DEFLASI TERBESAR

Deflasi Bulan ke Bulan

(April 2024 terhadap Maret 2024)

0,24%



Komoditas penyumbang inflasi *m-t-m* terbesar adalah bawang merah. Sedangkan komoditas penyumbang deflasi *m-t-m* terbesar adalah beras.

INFLASI APRIL 2024 (*y-on-y*)

Inflasi Tahun ke Tahun

(April 2024 terhadap April 2023)

5,12%



Inflasi *y-to-y* terbesar pada April 2024 terjadi pada kelompok makanan, minuman, dan tembakau sebesar 11,19 persen dan andil sebesar 4,38 persen.

Inflasi Berdasarkan Kelompok (*y-on-y*,%)

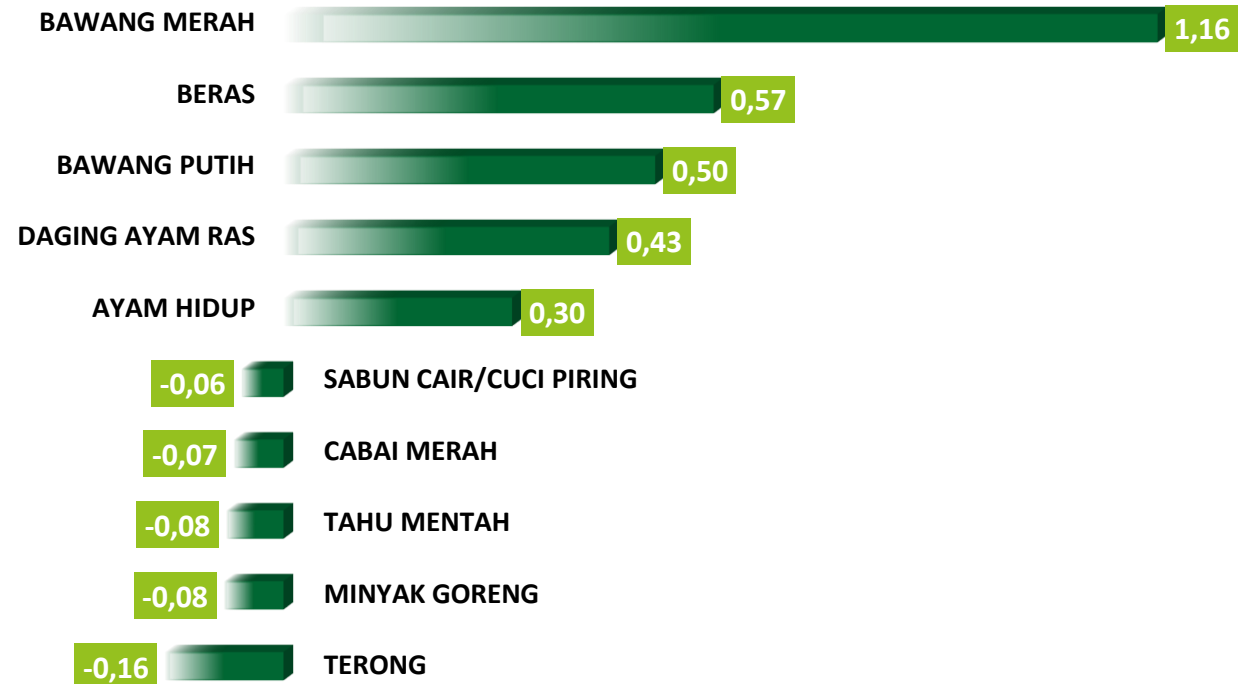
| Rincian | Inflasi | Andil Inflasi |
|---|--------------|---------------|
| INFLASI UMUM | 5,12 | 5,12 |
| 1. Makanan, Minuman, dan Tembakau | 11,19 | 4,38 |
| 2. Pakaian dan Alas Kaki | 6,05 | 0,47 |
| 3. Perumahan, Air, Listrik, dan Bahan Bakar Rumah Tangga | 0,34 | 0,03 |
| 4. Perlengkapan, Peralatan, dan Pemeliharaan Rutin Rumah Tangga | 0,89 | 0,06 |
| 5. Kesehatan | 0,55 | 0,01 |
| 6. Transportasi | -0,13 | -0,01 |
| 7. Informasi, Komunikasi, dan Jasa Keuangan | 0,05 | ~0 |
| 8. Rekreasi, Olahraga, dan Budaya | 0,21 | ~0 |
| 9. Pendidikan | ~0 | ~0 |
| 10. Penyediaan Makanan dan Minuman/Restoran | 0,88 | 0,05 |
| 11. Perawatan Pribadi dan Jasa Lainnya | 1,92 | 0,13 |

10 KOMODITAS DENGAN ANDIL INFLASI DAN DEFLASI TERBESAR

Inflasi Tahun ke Tahun

(April 2024 terhadap April 2023)

5,12%



Komoditas penyumbang inflasi y-o-y terbesar adalah bawang merah. Sedangkan komoditas penyumbang deflasi y-o-y terbesar adalah terong.

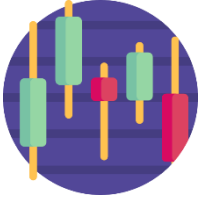
INFLASI ANTAR WILAYAH CAKUPAN IHK, APRIL 2024

| Kabupaten/Kota | IHK | Inflasi <i>y-on-y</i> (%) | Inflasi <i>m-to-m</i> (%) |
|-------------------------|---------------|---------------------------|---------------------------|
| Kab. Lampung Timur | 109,72 | 5,12 | -0,24 |
| Kab. Mesuji | 110,91 | 4,06 | 0,53 |
| Kota Bandar Lampung | 106,04 | 2,39 | 0,04 |
| Kota Metro | 105,76 | 2,88 | -0,02 |
| Provinsi Lampung | 107,34 | 3,29 | -0,01 |



Tingkat inflasi *y-on-y* tertinggi terjadi di Kabupaten Lampung Timur sebesar 5,12 persen dan terendah terjadi di Kota Bandar Lampung sebesar 2,39 persen.

RINGKASAN INFLASI APRIL 2024



Pada bulan April 2024, terjadi deflasi *m-to-m* sebesar **0,24%**, inflasi *y-on-y* sebesar **5,12%** dan inflasi *y-to-d* sebesar **0,61%**.



Penyumbang utama deflasi bulan April 2024 secara *m-to-m* adalah kelompok **makanan, minuman, dan tembakau** dengan andil **0,35%**. Komoditas penyumbang utama deflasi adalah **beras, cabai merah, telur ayam ras, terong, dan cabai rawit**.



Penyumbang utama inflasi bulan April 2024 secara *y-on-y* adalah:

- ▶ Kelompok **makanan, minuman, dan tembakau** dengan andil **4,38%**. Komoditas penyumbang utama inflasi pada kelompok ini adalah **bawang merah, beras, bawang putih, daging ayam ras, dan ayam hidup**.
- ▶ Kelompok **pakaian dan alas kaki** dengan andil **0,47%**. Komoditas penyumbang utama inflasi pada kelompok ini adalah **celana panjang jeans pria, baju anak stelan, kerudung/jilbab, kemeja pendek katun pria, dan baju muslim wanita**.



**BAHAN TAYANG DAN NASKAH BRS
DAPAT DIUNDUH MELALUI TAUTAN BERIKUT:**

lampungtimurkab.bps.go.id/pressrelease

