



# STATISTIK DAERAH

~Singkawang Barat~

2016

**STATISTIK DAERAH  
KECAMATAN SINGKAWANG BARAT**

**2016**

<http://singkawangkota.bps.go.id>

# **STATISTIK DAERAH KECAMATAN SINGKAWANG BARAT 2016**

Katalog BPS : 1101002.6172.040  
Ukuran Buku : 17,6 cm x 25 cm  
Jumlah Halaman : 20 + v halaman

Naskah:

Koordinator Statistik Kecamatan Singkawang Barat

Gambar Kulit dan Latar Heading:

Seksi IPDS BPS Kota Singkawang  
*gambar diolah dari berbagai sumber*

Diterbitkan oleh:

Badan Pusat Statistik Kota Singkawang

Boleh dikutip dengan menyebut sumbernya



## KATA SAMBUTAN

Publikasi **Statistik Daerah Kecamatan Singkawang Barat 2016** diterbitkan oleh Badan Pusat Statistik Kota Singkawang. Publikasi ini berisi berbagai data dan informasi terpilih seputar Kecamatan Singkawang Barat yang dianalisis secara sederhana untuk membantu pengguna data memahami perkembangan pembangunan serta potensi yang ada di Kecamatan Singkawang Barat.

Publikasi Statistik Daerah Kecamatan Singkawang Barat 2016 diterbitkan untuk melengkapi publikasi-publikasi yang telah diterbitkan secara rutin setiap tahun. Berbeda dengan publikasi-publikasi yang sudah ada, publikasi ini lebih menekankan pada analisis.

Materi yang disajikan dalam Statistik Daerah Kecamatan Singkawang Barat 2016 memuat berbagai informasi/indikator terpilih yang terkait dengan pembangunan di berbagai sektor di Kecamatan Singkawang Barat dan diharapkan dapat menjadi bahan rujukan/kajian dalam perencanaan dan evaluasi kegiatan pembangunan.

Kritik dan saran konstruktif berbagai pihak sangat kami harapkan untuk penyempurnaan penerbitan mendatang. Semoga publikasi ini mampu memenuhi tuntutan kebutuhan data statistik, baik oleh instansi/dinas pemerintah, swasta, kalangan akademisi maupun masyarakat luas.

Singkawang, November 2016

Kepala Badan Pusat Statistik  
Kota Singkawang,

ROSIHAN ANWAR, Dp. Sc.  
NIP. 19590410 197912 1 001



## KATA PENGANTAR

Publikasi **Statistik Daerah Kecamatan Singkawang Barat 2016** ini adalah terbitan ke 5 dan akan dilanjutkan terus setiap tahunnya. Data yang disajikan memberikan gambaran tentang keadaan geografis, pemerintahan, dan keadaan sosial ekonomi penduduk Kecamatan Singkawang Barat.

Untuk memudahkan pemakai data dalam membaca dan memahami data yang disajikan, maka pada setiap bab dan tabel yang disajikan disertai dengan penjelasan atau uraian serta penegasan tentang arti dan makna dari angka-angka yang ditampilkan dari berbagai bidang dan sektor.

Untuk kedepannya nanti kami juga mengharapkan kerja sama yang lebih baik lagi dengan pihak Kelurahan, Kecamatan dan berbagai Instansi lain yang terkait demi perbaikan dan penyempurnaan pada penerbitan yang akan datang. Kepada semua pihak yang telah membantu kegiatan penyusunan dan penerbitan buku ini, kami mengucapkan terima kasih.

Semoga publikasi ini bermanfaat bagi kita semua.

Singkawang, November 2016

Koordinator Statistik Kecamatan  
Singkawang Barat

SUTRISNO, A.Md

NIP. 19820810 201101 1 012



## DAFTAR ISI

|                          |    |
|--------------------------|----|
| 1. Geografi .....        | 1  |
| 2. Pemerintahan .....    | 2  |
| 3. Kependudukan .....    | 3  |
| 4. Pendidikan .....      | 4  |
| 5. Kesehatan .....       | 5  |
| 6. Pertanian .....       | 6  |
| 7. Industri .....        | 7  |
| 8. Perdagangan .....     | 8  |
| 9. Perekonomian .....    | 9  |
| 10. Lampiran Tabel ..... | 10 |

Dilihat dari letak geografisnya maka Kecamatan Singkawang Barat menurut lintang (derajat menit lintang) adalah  $0^{\circ}53'05''\text{LU}$  -  $0^{\circ}56'11''\text{LU}$  dan menurut bujur (derajat menit lintang) adalah  $108^{\circ}57'25''\text{BT}$  -  $109^{\circ}02'18''\text{BT}$ .

Dibandingkan dengan Kecamatan lain di Kota Singkawang, Kecamatan Singkawang Barat merupakan yang terkecil luas wilayahnya yaitu hanya 2.98% dari luas Kota Singkawang.

Kecamatan Singkawang Barat terdiri dari empat Kelurahan dengan luas wilayah 1.504 Ha. Kelurahan terluas adalah Kelurahan Pasiran ( 720 ha atau 47,87 persen) dan Kelurahan terkecil adalah Kelurahan Tengah (18 ha atau 1,20 persen) dari wilayah Kecamatan Singkawang Barat.

#### \*\*\* Tahukah Anda?

79,52% Dari Total Wilayah Di Singkawang Barat Digunakan Untuk Rumah, Bangunan Dan Halaman Sekitarnya, Untuk Lebih Jelasnya Lihat Lampiran Tabel 1.

Sebagian besar lahan di Kecamatan Singkawang Barat merupakan lahan bukan pertanian dalam hal ini untuk bangunan/ halaman/ dan lainnya (1.196 Ha), sedangkan lahan bukan sawah yang diusahakan untuk ladang/Huma/kebun dan perkebunan (142 Ha atau 9.44 Persen).

Peta Kecamatan Singkawang Barat



Batas-batas wilayah Kecamatan Singkawang Barat

- ✧ Utara : Kecamatan Singkawang Utara
- ✧ Selatan : Kecamatan Singkawang Selatan
- ✧ Barat : Laut Natuna
- ✧ Timur : Kecamatan Singkawang Tengah

Luas Wilayah Kelurahan di Kecamatan Singkawang Barat 2015 (km<sup>2</sup>)

| Wilayah | Luas  | %   |
|---------|-------|-----|
| Pasiran | 7,20  | 48  |
| Melayu  | 1,41  | 9   |
| Tengah  | 1,8   | 1   |
| Kuala   | 6,25  | 42  |
| Total   | 15,04 | 100 |

## PEMERINTAHAN

*Kecamatan Singkawang Utara telah mengalami 4 periode kepemimpinan*

*Semenjak berdirinya Kota Singkawang, Kecamatan Singkawang Utara telah mengalami 4 kali periode kepemimpinan.*

### Nama-nama Camat di Kecamatan Singkawang Barat

| Nama                        | Lama Menjabat     |
|-----------------------------|-------------------|
| 1. Yohanes A.Urip, S.Sos    | 2000 - 2002       |
| 2. Mohd. Syarifudin, S.Sos  | 2002 - 2007       |
| 3. Drs. H. Mochtar Syahidan | 2007 - 2008       |
| 4. Bujang Ali, SH, M.Si     | 2008 - 2010       |
| 5. Deddy Saputra, S.MHK *)  | 2010 - 2011       |
| 6. Drs. Burhanudin          | 2011 - 2013       |
| 7. Awang Martin, S.Sos      | 2013-<br>Sekarang |

### Banyaknya Rukun Warga, Rukun Tetangga Di Kecamatan Singkawang Barat Tahun 2015

| Kelurahan   | Rukun Warga | Rukun Tetangga |
|-------------|-------------|----------------|
| 01. Pasiran | 19          | 60             |
| 02. Melayu  | 12          | 60             |
| 03. Tengah  | 2           | 7              |
| 04. Kuala   | 3           | 13             |
| Total       | 36          | 140            |

Semenjak terbentuk secara definitif sebagai wilayah administratif, Kecamatan Singkawang Barat telah mengalami delapan periode kepemimpinan. Perangkat Kecamatan yang ada di Singkawang Barat ada lima Seksi yaitu Pemerintahan, Kesejahteraan Sosial, Ekbang, Trantib, dan Pemberdayaan Masyarakat. Dari Kelima formasi yang ada, semua seksi telah terpenuhi formasinya.

Seperti kecamatan lain di Kota Singkawang, di Kecamatan Singkawang Barat Satuan Lingkungan Setempat (SLS) terdiri atas Rukun Warga (RW) dan Rukun Tetangga (RT). Pada tahun 2015 di Singkawang Barat terdapat 36 RW dan 140 RT.

#### \*\*\* Tahukan Anda?

*Sebagai Kecamatan dengan Luas wilayah terkecil akan tetapi Kecamatan Singkawang Barat memiliki jumlah RT terbanyak urutan ke dua setelah kecamatan Singkawang Tengah.*

Dilihat dari klasifikasi dan statusnya maka seluruh Desa di Kecamatan Singkawang Barat memiliki klasifikasi kota dan berstatus kelurahan.



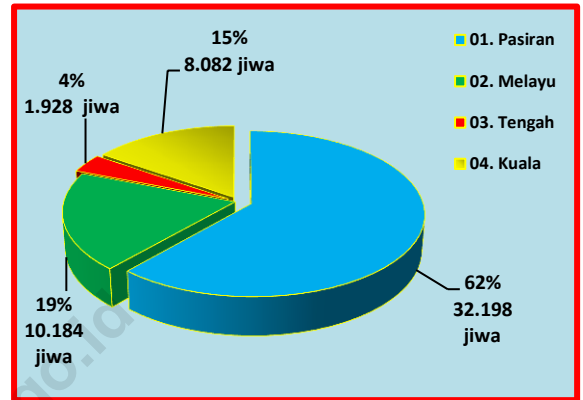
Pada tahun 2015 jumlah penduduk Kecamatan Singkawang Barat sebanyak 52.392 jiwa, terdiri dari 26.369 laki-laki dan 26.023 perempuan, dengan kata lain perbandingan antara penduduk laki-laki dan perempuan (sex Ratio) sebesar 101.

Penduduk di Kecamatan Singkawang Barat adalah yang terpadat di Kota Singkawang. Kepadatan tertinggi terdapat di Kelurahan Tengah yakni 10.711 orang per km<sup>2</sup>, disusul Kelurahan Melayu 7.223 orang per km<sup>2</sup>, kemudian Pasiran 4.272 orang per km<sup>2</sup>, dan Kuala 1.293 orang per km<sup>2</sup>.

Faktor-faktor demografi seperti lahir, mati dan mutasi penduduk menyebabkan dinamika pertumbuhan penduduk. Berdasarkan sumber data dari Data Base System SIAK Dinas Kependudukan dan Catatan Sipil Kelahiran yang tercatat sampai tahun 2015 di Kecamatan Singkawang Barat sebanyak 9.545 kelahiran.

### Persentase Jumlah Penduduk

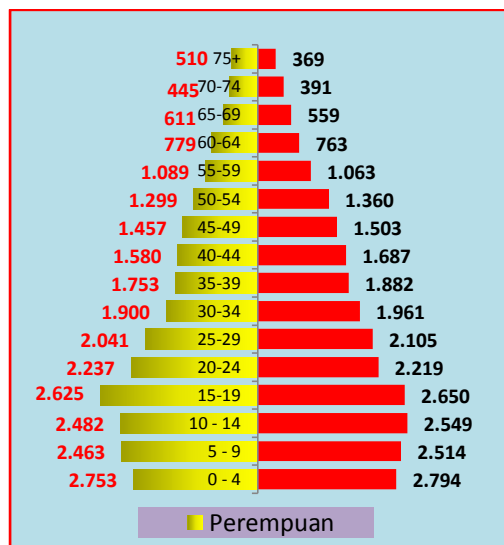
#### Kecamatan Singkawang Barat 2015



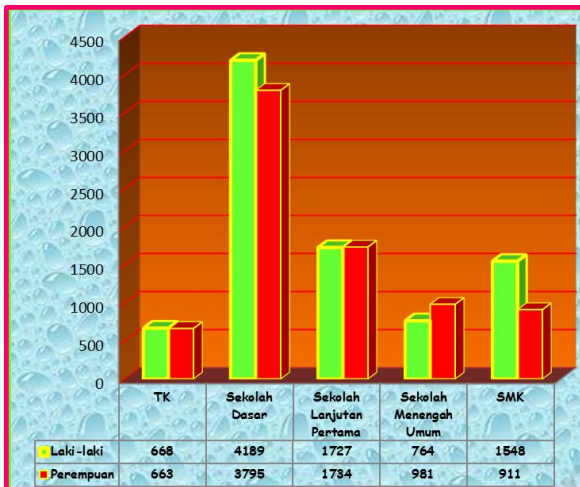
**\*\*\* Tahukah Anda?**  
Bahwa Perbandingan Antara Penduduk Laki-laki dan Perempuan (Sex Ratio) di Kecamatan Singkawang Barat sebesar 101.

### Piramida Penduduk

#### Kecamatan Singkawang Barat 2015



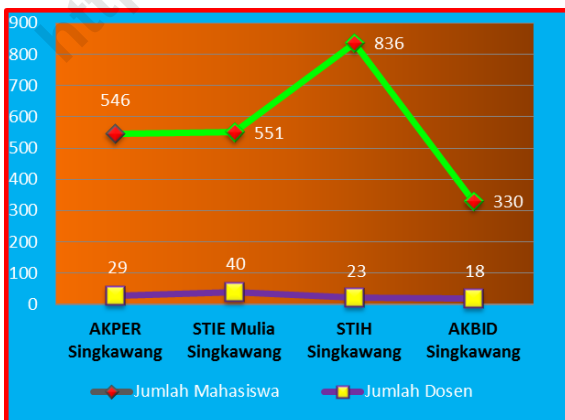
### Jumlah Murid Menurut Tingkat Pendidikan Di Kecamatan Singkawang Barat 2015



#### \*\*\* Tahukah Anda?

Pada Tahun 2015, di Kecamatan Singkawang Barat dari Total 1.089 Guru ternyata 66,11% Adalah Guru Perempuan.

### Jumlah Mahasiswa dan Dosen pada Akademi/Sekolah Tinggi Di Kecamatan Singkawang Barat 2014



Menurut data Dinas Pendidikan Nasional Kota Singkawang tahun 2015 banyaknya ketersediaan sarana/prasarana pendidikan di Kecamatan Singkawang Barat yaitu Sekolah TK ada 16 sekolah dengan jumlah guru 125 orang dan murid 1.331 siswa, SD 23 sekolah dengan jumlah guru 404 orang dan murid 7.993 siswa, SLTP 11 sekolah dengan jumlah guru 226 orang dan murid 3.461 siswa, SMU 4 sekolah dengan jumlah guru 110 orang dan murid 1.745 siswa, SMK ada 6 sekolah dengan jumlah guru 224 dan 2.459 murid.

#### \*\*\* Tahukah Anda?

Jumlah Guru di Kecamatan Singkawang Barat Berkurang Sebanyak 1.10% Dari Tahun 2014. Dinas Pendidikan Mencatat Jumlah Guru Pada Tahun 2015 Sebanyak 1.089 Guru dan Pada Tahun 2014 Sebanyak 1.101 Guru.

Adapun jumlah Perguruan Tinggi (PT) di Kecamatan Singkawang Barat ada 4 yaitu AKPER, AKBID, STIE, dan STIH.

Berdasarkan data dari Dinas Kesehatan Kota Singkawang tahun 2015 di Kecamatan Singkawang Barat ada tiga rumah sakit, satu puskesmas, dua puskesmas Kelurahan dan satu klinik bersalin. Selain fasilitas kesehatan tersebut di Singkawang Barat didukung pula fasilitas kesehatan lainnya yaitu 18 apotek, dan 9 toko obat. Adapun jumlah tenaga medis yang ada yaitu sebanyak 58 dokter dan 411 tenaga para medis.

Program Keluarga Berencana (KB) merupakan salah satu kegiatan yang dilakukan pemerintah guna mewujudkan keluarga sejahtera (KS) melalui upaya penurunan tingkat kelahiran, yaitu dengan cara pemakaian alat kontrasepsi secara konsisten dan berkesinambungan. Menurut data Badan Pemberdayaan Masyarakat, Perempuan dan KB Kota Singkawang jumlah sarana pelayanan KB terdiri dari 4 PPKBD, 22 Posyandu, 4 Kelompok Akseptor, 6 KKB, dan 9 Apotik.

Untuk Meningkatkan Kualitas sumber daya manusia, maka kondisi kesehatan penduduk merupakan hal yang tidak boleh dilupakan. Salah satu upaya adalah memberikan imunisasi. Untuk mengetahui realisasi kegiatan imunisasi di Kecamatan Singkawang Barat tahun 2015 lihat lampiran tabel 5.

### \*\*\* Tahukah Anda?

Dari sekian banyak alat kontrasepsi yang biasa digunakan dalam KB ternyata peserta KB Baru di Kecamatan Singkawang Barat sebanyak 32,7% lebih memilih menggunakan Kondom.

### Jumlah Sarana Kesehatan Di Kecamatan Singkawang Barat Tahun 2015

| No | Jenis Sarana        | Jumlah |
|----|---------------------|--------|
| 1  | Rumah Sakit         | 3      |
| 2  | Klinik Bersalin     | 1      |
| 3  | Puskesmas           | 1      |
| 4  | Puskesmas Kelurahan | 2      |
| 5  | Posyandu            | 22     |
| 6  | PPKBD               | 4      |
| 7  | Kelompok Akseptor   | 4      |
| 8  | Dokter              | 59     |
| 9  | Apotik              | 18     |
| 10 | Industri Farmasi    | 1      |
| 11 | Optik               | 5      |
| 12 | Toko Obat           | 9      |

### Target Dan Realisasi Pencapaian Akseptor KB Baru Menurut Metode Kontrasepsi di Kecamatan Singkawang Barat

| No | Alat Kontrasepsi yang Digunakan | Jumlah |      |
|----|---------------------------------|--------|------|
|    |                                 | 2013   | 2014 |
| 1  | IUD                             | 199    | 224  |
| 2  | MOP                             | 27     | 363  |
| 3  | MOW                             | 30     | 15   |
| 4  | IMPL                            | 25     | 50   |
| 5  | Suntik                          | 949    | 408  |
| 6  | Pil                             | 153    | 56   |
| 7  | Kondom                          | 122    | 542  |

### Luas Panen dan Luas Tanam Palawija Di Kecamatan Singkawang Barat Tahun 2015

| No | Jenis Intensifikasi | Luas Tanam (ha) | Luas Panen (ha) |
|----|---------------------|-----------------|-----------------|
| 1  | Padi Sawah          | 454             | 466             |
| 2  | Padi Ladang         | -               | -               |
| 3  | Jagung              | 13              | 2               |
| 4  | Ubi Jalar           | 9               | 7               |
| 5  | Ubi Kayu            | 8               | 8               |
| 6  | Kacang Kedelai      | -               | -               |
| 7  | Kacang Tanah        | -               | -               |

#### \*\*\* Tahukah Anda?

*Jumlah Ternak Yang Dipotong Di Wilayah Kecamatan Singkawang Barat Selama Tahun 2015 Yaitu Sapi Sebanyak 83 Ekor, Kambing 320 Ekor, Babi 500 Ekor, Dan Untuk Unggas dapat Dilihat Pada Lampiran.*

### Jumlah Populasi Ternak Di Kecamatan Singkawang Barat Tahun 2015

| Hewan Ternak      | Populasi |
|-------------------|----------|
| Sapi              | 259      |
| Kambing           | 30       |
| Babi              | 103      |
| Ayam Buras        | 2.150    |
| Ayam Ras Pedaging | 38.040   |
| Itik              | 350      |

Luas tanam padi sawah di Kecamatan Singkawang Barat tahun 2015 yaitu seluas 454 ha, dan luas panen sebanyak 466 ha. Sedangkan luas panen untuk jagung 2 ha, ubi jalar 7 ha, dan ubi kayu 8 ha.

Sektor perkebunan hanya di dominasi oleh kelapa. Pada tahun 2014 tanaman kelapa yang sudah menghasilkan yaitu seluas 20 hektar. Perkebunan kelapa ini dikelola oleh sekitar 27 petani kelapa yang sebagian besar berada di Kelurahan Kuala.

Populasi sapi pada tahun 2015 sebesar 259 ekor mengalami penurunan dari tahun sebelumnya 2014 yang berjumlah 264 ekor. Untuk populasi kambing 30 ekor, sedangkan babi jumlah populasinya 103 ekor mengalami kenaikan dari tahun sebelumnya.

Potensi unggas berturut-turut ayam ras pedaging, ayam buras, ayam ras petelur dan itik. Jumlah ayam ras pedaging pada tahun 2015 sebanyak 38.040 ekor, mengalami kenaikan dari tahun 2014 yakni sebesar 26,39%. Ayam buras tahun 2015 sebanyak 2.150 ekor. Sedangkan populasi itik sebanyak 350 ekor, populasi itik mengalami kenaikan sebesar 483.3% .

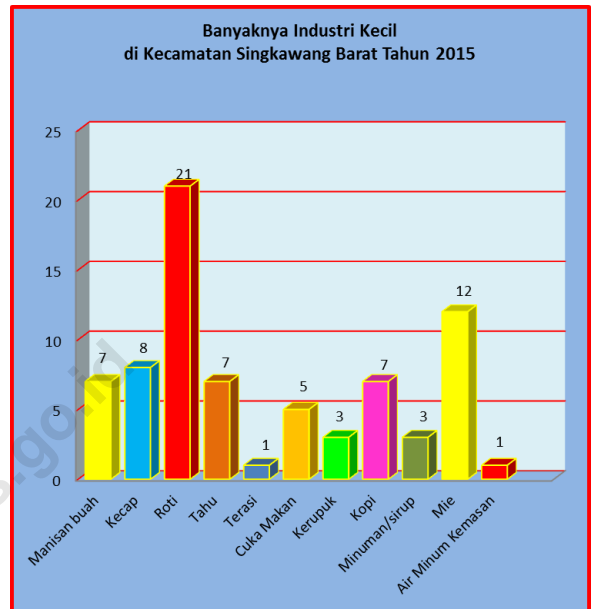
**Lebih Banyak Industri Kecil Non Makanan Dibanding Industri Makanan**

Jumlah industri kecil yang bergerak di sektor non makanan sebanyak 199 dan sektor makanan sebanyak 75.

Pada tahun 2015 di Kecamatan Singkawang Barat tercatat ada sebanyak 274 unit usaha industri kecil menengah. Jenis industri kecil menengah tersebut dibedakan menjadi dua yaitu industri kecil menengah yang memproduksi makanan dan industri kecil menengah non makanan. Di Kecamatan Singkawang Barat jumlah industri kecil menengah yang memproduksi makanan sebanyak 75 unit usaha. Industri paling banyak adalah industri roti sebanyak 21 unit usaha, kemudian disusul industri mie sebanyak 12 unit usaha.

**\*\*\* Tahukah Anda?**

Jumlah penerbitan Tanda Daftar Perusahaan pada tahun 2015 untuk perusahaan di wilayah Kecamatan Singkawang Barat sebanyak 230 lembar.



**Jumlah Penerbitan Tanda Daftar Perusahaan di Kecamatan Singkawang Barat Tahun 2014 - 2015**

| Jenis Badan Usaha   | Jumlah TDP yang Dikeluarkan |            |
|---------------------|-----------------------------|------------|
|                     | 2014                        | 2015       |
| PT                  | 32                          | 37         |
| Koperasi            | 2                           | 0          |
| CV                  | 39                          | 36         |
| FA                  | 0                           | 0          |
| FO                  | 145                         | 157        |
| Badan Usaha Lainnya | 0                           | 0          |
| <b>Jumlah</b>       | <b>218</b>                  | <b>230</b> |

Sedangkan industri kecil menengah non makanan ada 22 jenis bidang usaha dengan jumlah perusahaan sebanyak 199 unit usaha. Industri kecil non makanan ini hanya mengalami sedikit penambahan dari tahun sebelumnya. Adapun perusahaan yang paling banyak adalah industri kerajinan emas sebanyak 34. Industri kerajinan emas ini tidak mengalami penambahan jumlah dari tahun sebelumnya.

Pada tahun 2010 di Kecamatan Singkawang Barat banyaknya pedagang sektor formal dan informal ada sebanyak 292, tentunya jumlah tersebut adalah pedagang di luar pasar alianyang dan diluar pasar beringin. Tercatat ada 41 pedagang pakaian yang tersebar di sekitar Jl. Pasar Turi, berikutnya pedagang buah ada sebanyak 32 pedagang. Selain itu masih banyak pedagang lain yang jumlahnya lumayan banyak diantaranya ada 30 pedagang sayuran, 30 pedagang minuman, 13 pedagang daging babi dan 15 pedagang ikan basah.

Sebagian besar pedagang tersebut berada di Kelurahan Pasiran dan Kelurahan Melayu sehingga dapat dikatakan bahwa Kelurahan Pasiran dan Kelurahan Melayu merupakan sentra perdagangan di Kecamatan Singkawang Barat.

### \*\*\* Tahukah Anda?

Di Kecamatan Singkawang Barat Selama Tahun 2015, Total Surat Izin Usaha Perdagangan (SIUP) Yang Diterbitkan Oleh Dinas Perindustrian, Perdagangan, Koperasi Dan UKM Sebanyak 159 lembar.

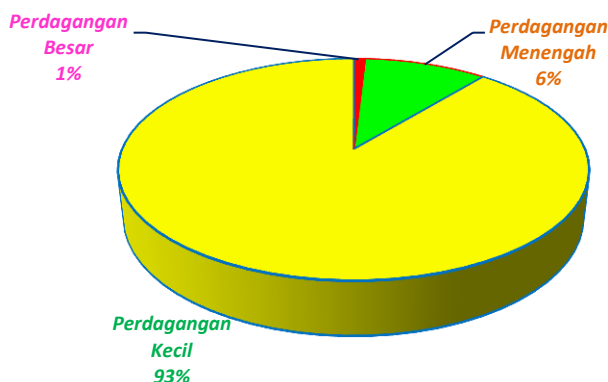
SIUP yang dikeluarkan tersebut sebagian besar untuk jenis usaha perdagangan kecil yaitu sebanyak 148 lembar, sedangkan untuk perdagangan menengah 10 lembar, dan perdagangan besar sebanyak 1 lembar.

### Banyaknya Usaha Pedagang Kecil Menengah Di Kecamatan Singkawang Barat Tahun 2010

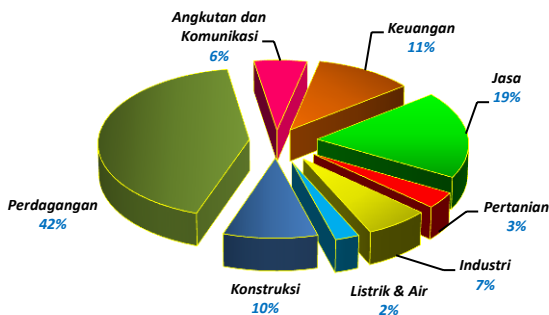
| Jenis Usaha              | Jumlah |
|--------------------------|--------|
| 1. Mainan /Aksesoris     | 4      |
| 2. Kaset Dvd             | 4      |
| 3. Pakaian               | 41     |
| 4. Sepatu Sandal         | 15     |
| 5. Sembako               | 6      |
| 6. Kelontong             | 1      |
| 7. Sayuran               | 30     |
| 8. Buah                  | 32     |
| 9. Daging Babi           | 13     |
| 10. Ikan Basah           | 15     |
| 11. Ikan Asin            | 1      |
| 12. Kelapa Parut         | 2      |
| 13. Makanan Ringan       | 4      |
| 14. Bakmi/Bakso/Mie Tiau | 10     |
| 15. Nasi                 | 21     |
| 16. Bubur Nasi           | 6      |

\* Lanjutan Tabel Lihat Lampiran halaman 19

### Persentase Jumlah SIUP Yang Diterbitkan Di Wilayah Kecamatan Singkawang Barat Tahun 2015



### Peran Sektoral Terhadap Perekonomian di Kecamatan Singkawang Barat



PDRB berlaku Kecamatan Singkawang Barat tahun 2009 sebesar 947.882 atau setara dengan 43,05% terhadap total PDRB Kota Singkawang. Ini menunjukkan bahwa Kecamatan Singkawang Barat merupakan basis utama perekonomian di Kota Singkawang, dimana 43,05% nya disumbangkan oleh Kecamatan Singkawang Barat.

Jika dirinci menurut peran masing-masing sektor, maka sektor perdagangan merupakan sektor unggulan, dimana kontribusinya terhadap perekonomian Singkawang Barat sebesar 42,14%. Sektor lain yang juga cukup besar peranannya adalah sektor Jasa dan sektor keuangan yang masing-masing berkontribusi sebesar 18,95% dan 11%.

Laju pertumbuhan ekonomi Kecamatan Singkawang Barat tahun 2009 sebesar 5,18%. Angka ini sedikit di atas pertumbuhan Kota Singkawang yang sebesar 4,72%.

PDRB per kapita warga Singkawang Barat pada tahun 2009 tercatat sebesar 19,94 juta. Nilai ini jauh di atas rata-rata PDRB per kapita penduduk Kota Singkawang yang sebesar 12,391 juta.

#### \*\*\* Tahukah Anda?

Sektor Perdagangan, Hotel Dan Resto di Kecamatan Singkawang Barat memberikan kontribusi paling besar terhadap PDRB Kecamatan Singkawang Barat yaitu sebesar 42,14%

### Produk Domestik Regional Bruto Kecamatan Singkawang Barat Tahun 2009

| No | Indikator               | Singkawang Barat | Kota Singkawang |
|----|-------------------------|------------------|-----------------|
| 1  | PDRB Berlaku (Juta)     | 947.882          | 2.202.041       |
| 2  | PDRB Konstan (Juta)     | 501.688          | 1.165.501       |
| 3  | Pertumbuhan ekonomi (%) | 5,26             | 4,88            |
| 4  | PDRB Perkapita (Juta)   | 19,94            | 12,392          |

# **LAMPIRAN TABEL**

<http://singkawangkota.go.id>



**Tabel : 1**  
Luas Wilayah Menurut Penggunaan Lahan  
di Kecamatan Singkawang Barat Tahun 2015

| Penggunaan Lahan<br>(1)                   | Luas (ha)<br>(2) |
|---|------------------|
| I. Lahan Sawah                            | 166              |
| 1. Irigasi                                | -                |
| 2. Tidak Beririgasi/Tadah Hujan           | 166              |
| 3. Sementara Tdk Diusahakan               | -                |
| II. Lahan Bukan Sawah                     | 142              |
| 1. Tegal/Kebun                            | 31               |
| 2. Empang/Tebat/Kolam/Tambak              | -                |
| 3. Perkebunan                             | 50               |
| 4. Hutan Rakyat                           | -                |
| 5. Sementara Tidak Diusahakan             | 56               |
| 6. Lainnya                                | 5                |
| III. Lahan Bukan Pertanian                | 1.196            |
| 1. Rumah, Bangunan dan Halaman Sekitarnya | 1.196            |
| 2. Lainnya                                | -                |
| <b>Total</b>                              | <b>1.504</b>     |

Sumber : KCDA Singkawang Barat 2016

**Tabel : 2**  
 Banyaknya Penduduk Menurut Jenis Kelamin  
 di Kecamatan Singkawang Barat Tahun 2015

| Kelurahan   | Laki-Laki | Perempuan | Jumlah<br>(jiwa) |
|-------------|-----------|-----------|------------------|
| (1)         | (2)       | (3)       | (4)              |
| 01. Pasiran | 16.236    | 15.962    | 32.198           |
| 02. Melayu  | 5.106     | 5.078     | 10.184           |
| 03. Tengah  | 941       | 987       | 1.928            |
| 04. Kuala   | 4.086     | 3.996     | 8.082            |
| Jumlah      | 26.369    | 26.023    | 52.392           |

Sumber : KCDA Singkawang Barat 2016

**Tabel : 3**  
 Jumlah Angka Kelahiran dan Kematian  
 Di Kecamatan Singkawang Barat Tahun 2015

| Kelurahan   | Lahir<br>(jiwa) | Mati<br>(jiwa) |
|-------------|-----------------|----------------|
| (1)         | (2)             | (3)            |
| 01. Pasiran | 5.972           | 2              |
| 02. Melayu  | 1.571           | 1              |
| 03. Tengah  | 291             | 0              |
| 04. Kuala   | 1.711           | 0              |
| Jumlah      | 9.545           | 3              |

Sumber : Data Base System SIAK Disdukcapil.

**Tabel : 4**  
 Banyaknya Guru Menurut Jenis Kelamin  
 di Kecamatan Singkawang Barat Tahun 2015

| Nama Sekolah                 | Guru      |           |        |
|------------------------------|-----------|-----------|--------|
|                              | Laki-laki | Perempuan | Jumlah |
| (1)                          | (2)       | (3)       | (4)    |
| 01. TK                       | 3         | 122       | 125    |
| 02. Sekolah Dasar            | 103       | 301       | 404    |
| 03. Sekolah Lanjutan Pertama | 88        | 138       | 226    |
| 04. Sekolah Menengah Umum    | 41        | 69        | 110    |
| 05. SMK                      | 134       | 90        | 224    |
| Jumlah                       | 369       | 720       | 1.089  |

Sumber : KCDA Singkawang Barat 2016

**Tabel : 5**

Realisasi Kegiatan Immunisasi Menurut Jenisnya  
Di Kecamatan Singkawang Barat Tahun 2015

| No  | Jenis Immunisasi | Jumlah |
|-----|------------------|--------|
| (1) | (2)              | (3)    |
| 1.  | BCG              | 711    |
| 2.  | DPT 1            | 574    |
| 3.  | POLIO 4          | 522    |
| 4.  | CAMPAK           | 508    |
| 5.  | TT HAMIL (TT 1)  | 20     |
| 6.  | TT HAMIL (TT 2)  | 18     |

Sumber : KCDA Singkawang Barat 2016

**Tabel : 6**

Jumlah Hewan Yang Dipotong  
Di Kecamatan Singkawang Barat Tahun 2015

| No | Jenis Hewan        | Jumlah Hewan Dipotong (ekor) |         |
|----|--------------------|------------------------------|---------|
|    |                    | 2014                         | 2015    |
| 1. | Sapi               | 81                           | 83      |
| 2. | Kambing            | 484                          | 320     |
| 3. | Babi               | 571                          | 500     |
| 4. | Ayam Buras/Kampung | 2.240                        | 2.112   |
| 5. | Ayam Ras Pedaging  | 235.260                      | 234.520 |
| 6. | Ayam Ras Petelur   | 19.550                       | 19.550  |
| 7. | Puyuh              | 465                          | 900     |
| 8. | Itik               | 665                          | 800     |

Sumber : KCDA Singkawang Barat 2016

**Tabel : 7**  
 Banyaknya Industri Kecil/ Menengah Non Makanan  
 Di Kecamatan Singkawang Barat Tahun 2015

| No  | Bidang Usaha/<br>Produk   | Jumlah<br>Perusahaan |
|-----|---------------------------|----------------------|
| 1.  | Makanan unggas            | 1                    |
| 2.  | Es balok                  | 11                   |
| 3.  | Pakaian jadi              | 14                   |
| 4.  | Obras                     | 3                    |
| 5.  | Photo Stodio              | 4                    |
| 6.  | Percetakan                | 15                   |
| 7.  | Photo copy                | 10                   |
| 8.  | Kerajinan emas            | 34                   |
| 9.  | Kerajinan dari kayu       | 3                    |
| 10. | Furniture dari kayu       | 14                   |
| 11. | Kerajinan pande besi      | 8                    |
| 12. | Alat dari aluminium       | 5                    |
| 13. | Bengkel las               | 3                    |
| 14. | Vulkanisir ban            | 1                    |
| 15. | Batu bata dari tanah liat | 1                    |
| 16. | Bahan bangunan            | 6                    |
| 17. | Gigi Palsu                | 7                    |
| 18. | Reparasi Mobil            | 18                   |
| 19. | Reparasi Sepeda Motor     | 12                   |
| 20. | Industri Non Formal       | 25                   |
| 21. | KUB - IK                  | 2                    |
| 22. | Barang Lain dari kayu     | 2                    |
|     | <b>Jumlah</b>             | <b>199</b>           |

Sumber : KCDA Singkawang Barat 2016

**Tabel : 8**  
 Banyaknya Industri Kecil/ Menengah (Industri Makanan)  
 Di Kecamatan Singkawang Barat Tahun 2015

| No     | Bidang Usaha/<br>Produk | Jumlah<br>Perusahaan |
|--------|-------------------------|----------------------|
| 1.     | Manisan buah            | 7                    |
| 2.     | Kecap                   | 8                    |
| 3.     | Roti                    | 21                   |
| 4.     | Tahu                    | 7                    |
| 5.     | Terasi                  | 1                    |
| 6.     | Cuka Makan              | 5                    |
| 7.     | Kerupuk                 | 3                    |
| 8.     | Kopi                    | 7                    |
| 9.     | Minuman/sirup           | 3                    |
| 10.    | Mie                     | 12                   |
| 11.    | Air Minum Kemasan       | 1                    |
| Jumlah |                         | 75                   |

Sumber : KCDA Singkawang Barat 2016



Lanjutan Tabel (Halaman 8)

| Jenis Usaha             | Jumlah     |
|-------------------------|------------|
| (1)                     | (2)        |
| 17. Gulai/Soto/Sate     | 3          |
| 18. Kue                 | 11         |
| 19. Ayam Goreng         | 2          |
| 20. Minuman             | 30         |
| 21. Salon               | 1          |
| 22. Ponsel              | 1          |
| 23. Jamu                | 1          |
| 24. Obat                | 2          |
| 25. Warkop              | 7          |
| 26. Keranjang Dan Tikar | 1          |
| 27. Travel              | 1          |
| 27. Gigi Palsu          | 7          |
| 28. Photo Copy          | 10         |
| 29. Percetakan          | 6          |
| 30. Photo Stodio        | 4          |
| <b>Total</b>            | <b>292</b> |

Sumber : KCDA Singkawang Barat 2016

**Tabel : 9**  
**Produk Domestik Regional Bruto (PDRB) Kecamatan**  
**di Kota Singkawang Tahun 2009**

| Indikator          | PDRB berlaku<br>(juta) | PDRB konstan<br>(juta) | Pertumbuhan<br>ekonomi (%) | PDRB per<br>kapita (juta) |
|--------------------|------------------------|------------------------|----------------------------|---------------------------|
| Singkawang Selatan | 303.883                | 162.732                | 4,91                       | 6,927                     |
| Singkawang Timur   | 164.481                | 88.750                 | 5,71                       | 9,130                     |
| Singkawang Utara   | 101.773                | 54.242                 | 2,17                       | 4,758                     |
| Singkawang Barat   | 947.882                | 501.688                | 5,26                       | 19,940                    |
| Singkawang Tengah  | 683.737                | 357.935                | 4,95                       | 12,974                    |
| Kota Singkawang    | 2.202.041              | 1.165.501              | 4,88                       | 12,391                    |

Sumber : PDRB Kecamatan Kota Singkawang Tahun 2010

