



SUM

SI

SI

SI

SI

POS INDONESIA

Pos Bloc

LANGIT

LANGIT

SI



# Outline

01

**CATATAN PERISTIWA**

02

**PERTUMBUHAN EKONOMI  
TRIWULAN II 2024**

03

**PERBANDINGAN DI  
PULAU SUMATERA**

## **PERTUMBUHAN EKONOMI Triwulan II Tahun 2024**

BRS Nomor 48/08/12/Th.XXVII, 5 Agustus 2024



**1**

# CATATAN PERISTIWA



# CATATAN PERISTIWA TRIWULAN II-2024 (1)

## ► Fenomena Pertanian Sumatera utara



Terjadi **penurunan** produksi **padi sawah** bila dibandingkan Triwulan I-2024 (**q-to-q**). Terjadi pergeseran **panen raya** dari Triwulan II-2024 ke Triwulan I-2024.

Produksi padi sawah juga **menurun** dibandingkan tahun sebelumnya (**y-on-y**) karena adanya perubahan panen raya. *Hasil Amatan Kerangka Sampel Area (KSA), Badan Pusat Statistik*

Pada Triwulan II-2024 produksi kelapa sawit mengalami **peningkatan**, sementara itu, produksi komoditas karet, kopi, maupun kakao cenderung **menurun**.

*Hasil sementara Survei Perusahaan Perkebunan, Badan Pusat Statistik*

Ekspor kelompok **komoditas sayuran dan buah-buahan** **meningkat** dari triwulan sebelumnya (**q-to-q**). Bila dibandingkan dengan tahun sebelumnya (**y-on-y**), kelompok komoditas **sayuran** mengalami **kontraksi**; sedangkan kelompok komoditas **sayuran** cenderung **meningkat**.

Ekspor **ikan, kerang-kerangan dan moluska** mengalami **kontraksi** pada Triwulan II-2024 dibandingkan triwulan sebelumnya (**q-to-q**) maupun tahun sebelumnya (**y-on-y**).

*Angka Sementara, Ditjen Bea Cukai*

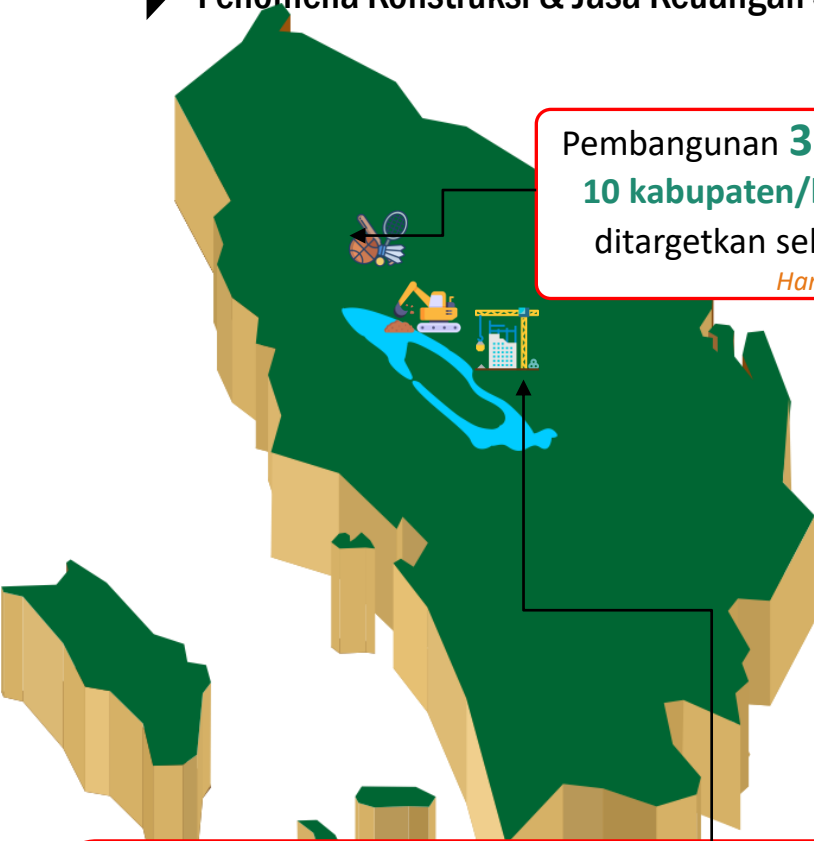
Pemotongan hewan **ternak** dan produksi **telur unggas** mengalami **peningkatan** pada Triwulan II-2024 dibandingkan triwulan sebelumnya (**q-to-q**) maupun tahun sebelumnya (**y-on-y**). *Angka Sementara, Kementerian Pertanian* Hal tersebut seiring dengan momen **hari raya idul adha dan idul fitri** yang terjadi di triwulan II 2024

Produksi **kayu bulat** mengalami peningkatan dibanding triwulan sebelumnya (**q-to-q**), begitu pula bila dibandingkan dengan triwulan II-2023 (**y-on-y**)

*Kementerian Lingkungan Hidup dan Kehutanan*

# CATATAN PERISTIWA TRIWULAN II-2024 (2)

## ► Fenomena Konstruksi & Jasa Keuangan Sumatera utara



Pembangunan **36 venue PON 2024** di **10 kabupaten/kota** di Sumatera Utara ditargetkan selesai hingga **Juli 2024**

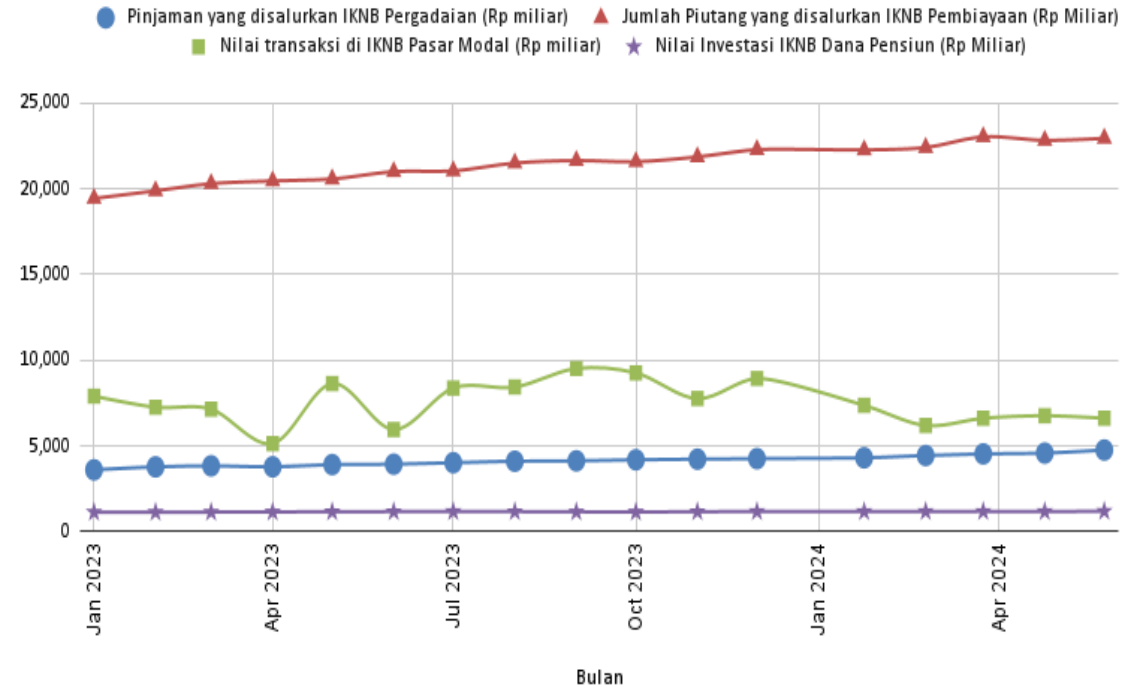
*Harian Waspada*

Pembangunan **infrastruktur** di Sumatera Utara, khususnya di Kota Medan semakin intens, seperti pembangunan jalan, saluran air, dan revitalisasi fasilitas umum.

**Belanja Modal APBN** menunjukkan terjadinya **peningkatan** realisasi belanja dibandingkan triwulan sebelumnya (**q-to-q**), maupun tahun sebelumnya (**y-on-y**).



Perkembangan Nilai Transaksi pada Beberapa Institusi Keuangan Non Bank (IKNB) di Sumatera Utara pada Januari 2023- Mei 2024 (Rp Miliar)



Beberapa transaksi keuangan di Institusi Keuangan Non Bank (**IKNB**) menunjukkan trend yang **meningkat** selama periode Maret-Juni 2024 (Triwulan II), khususnya nilai piutang oleh lembaga **pembiayaan**, nilai pinjaman yang disalurkan **pergadaian**, maupun nilai investasi di lembaga **dana pensiun**.

Sementara itu, transaksi **pasar modal** di Sumatera Utara cenderung **menurun**.

*Otoritas Jasa Keuangan*

# CATATAN PERISTIWA TRIWULAN II-2024 (3)

## ► Progres Konstruksi Jalan Tol di Sumatera Utara (Kondisi kumulatif sampai Januari 2024)



Pembangunan **Jalan Tol Trans Sumatera** di kawasan Sumatera Utara masih tetap berlanjut, terutama seksi **Tanjung Pura- Pangkalan Brandan**, dan seksi **Serbelawan-Pematangsiantar**

[hutamakarya.com](http://hutamakarya.com)

**Ruas Binjai – Langsa**  
Panjang 58 km  
Telah Beroperasi 39 km

- Seksi 1-2 (Binjai- Pangkalan Brandan)  
Tahap Konstruksi: 19 km
- Seksi 3 (Tanjung Pura –Pangkalan Brandan)  
Progres Konstruksi: **84,83%**  
Progres Pengadaan Lahan: **95,41%**

**Ruas Kisaran- Indrapura**  
Panjang 48 km  
Telah Beroperasi 16 km

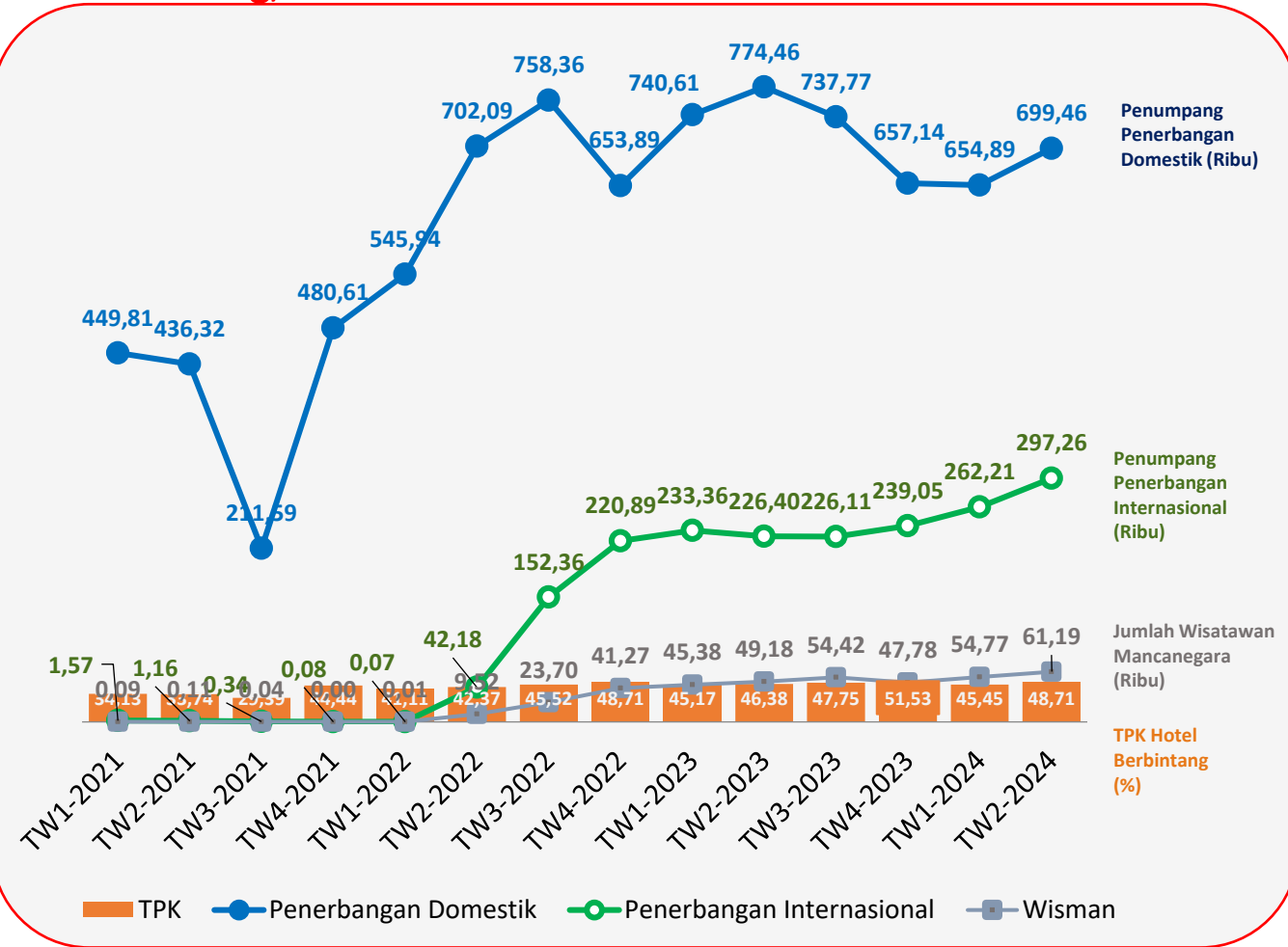
- Seksi 1 (Indrapura- Limapuluh)  
Tahap Konstruksi: 32 km
- Seksi 2 (Limapuluh- Kisaran)  
Progres Konstruksi: **100%**  
Progres Pengadaan Lahan: **100%**

**Ruas Kuala Tanjung - Tebing Tinggi - Parapat**  
Panjang 96 km  
Telah Beroperasi 28 km

- Seksi 1-2 (Tebingtinggi- Indrapura)  
Tahap Konstruksi: 68 km
- Seksi 2 (Indrapura- Kuala Tanjung)  
Progres Konstruksi: **99,90%**  
Progres Pengadaan Lahan: **100%**
- Seksi 3 (Tebing Tinggi- Serbelawan)  
Progres Konstruksi: **97,11%**  
Progres Pengadaan Lahan: **100%**
- Seksi 3 (Serbelawan- Pematang Siantar)  
Progres Konstruksi: **75,59%**  
Progres Pengadaan Lahan: **85,07%**

# CATATAN PERISTIWA TRIWULAN II-2024 (4)

## Perkembangan Penerbangan, Tingkat Penghunian Kamar (TPK) Hotel Berbintang, dan Wisman



## Mobilitas Masyarakat

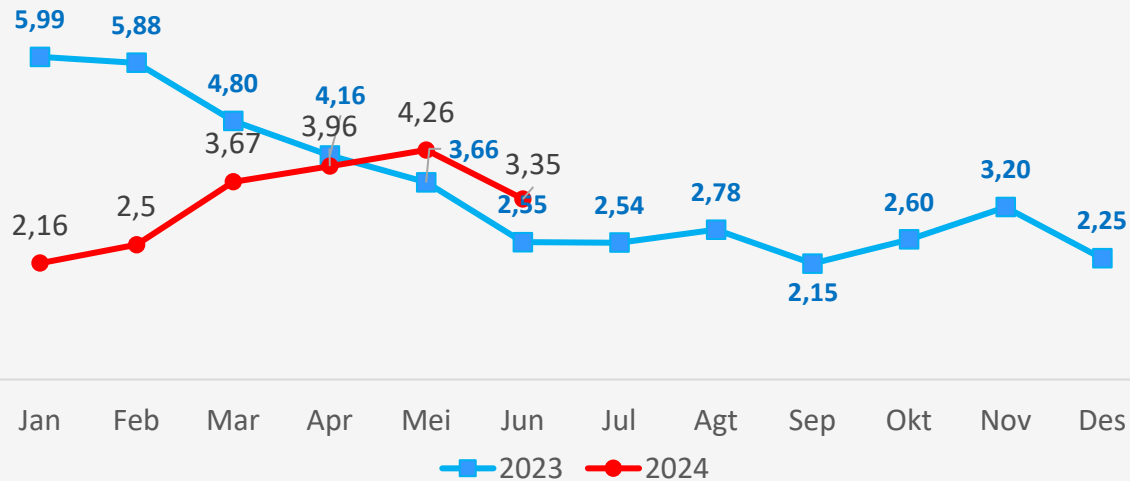
- ❖ Jumlah **penumpang domestik** yang berangkat dari bandara di Sumatera Utara pada **Triwulan II-2024** mengalami **peningkatan** dibandingkan Triwulan I-2024 (**q-to-q**), namun secara tahunan penerbangan domestic mengalami penurunan dibandingkan Triwulan II-2023 (**y-on-y**).
- ❖ Jumlah **penumpang internasional** yang berangkat dari bandara di Sumatera Utara pada **Triwulan II-2024** mengalami **peningkatan** dibandingkan Triwulan I-2024 (**q-to-q**) maupun dibandingkan Triwulan II-2023 (**y-on-y**).
- ❖ Jumlah Wisatawan Mancanegara (**Wisman**) mengalami **peningkatan** pada **Triwulan II-2024** dibandingkan Triwulan I-2024 (**q-to-q**), maupun dibandingkan Triwulan II-2023 (**y-on-y**).
- ❖ **TPK hotel berbintang meningkat** dari triwulan sebelumnya, karena pada **Triwulan II-2024** didorong oleh kegiatan libur lebaran, libur sekolah, serta banyaknya *event* yang terselenggara di Provinsi Sumatera Utara.



# CATATAN PERISTIWA TRIWULAN II-2024 (5)


## ► Perkembangan Harga

Inflasi Sumatera Utara (y-on-y), %

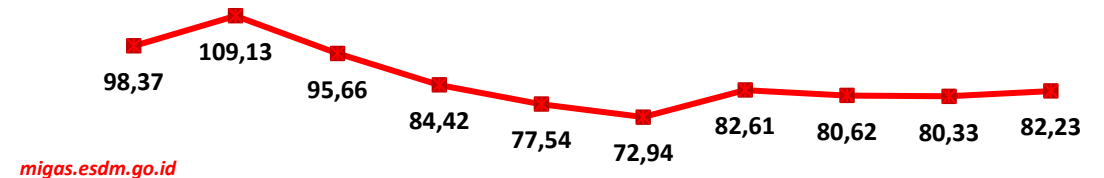


- ❖ Rata-rata laju inflasi Sumatera Utara pada **April-Juni 2024** menunjukkan tren yang **meningkat** dibandingkan **Januari-Maret 2024**, maupun **April-Juni 2023**. Dari sisi nilai, tren inflasi April-Juni 2024 masih lebih besar juga nilainya dibandingkan nilai inflasi April-Juni 2023.
- ❖ Inflasi Sumatera Utara pada **April-Juni 2024** ditandai dengan terjadinya kenaikan harga pada beberapa komoditas yang menjadi penyumbang inflasi seperti kelompok komoditas makanan, minuman, dan tembakau; kelompok komoditas pakaian dan alas kaki; serta kelompok komoditas perumahan, air, listrik, dan bahan bakar rumah tangga.

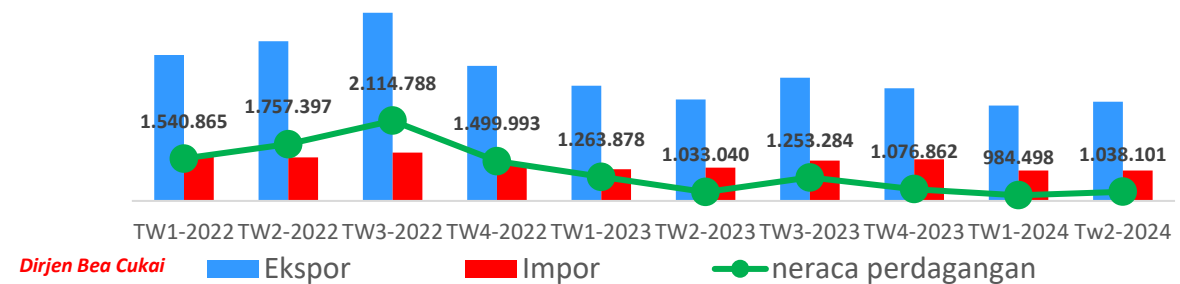
Harga Rata-Rata CPO, Rp/ Kg



Harga Rata-Rata Minyak Mentah Dunia, US\$/Barrel



Perkembangan Perdagangan Luar Negeri, Juta US\$



“Neraca Perdagangan mengalami tren meningkat yang sejalan pula dengan peningkatan ekspor dan impor triwulan”

# CATATAN PERISTIWA TRIWULAN II-2024 (6)

## FENOMENA SISI PENGELUARAN

### ❑ **Komponen Konsumsi Rumah Tangga**

Ada beberapa event yang digelar di Sumatera Utara pada periode **April-Juni 2024** yang memicu **percepatan pertumbuhan** baik secara Q-to-Q maupun Y-on-Y:

- ✓ Karya Kreatif Sumatera (KKSU) 2024 yang melibatkan 460 Usaha Mikro Kecil dan Menengah (UMKM);
- ✓ MTQ ke-39 Tingkat Provinsi Sumatera Utara;
- ✓ Festival Solu Bolon, Kolaborasi Pemkab Samosir dan PT. Pelindo;
- ✓ Festival Jelajah Kuliner Nusantara 2024 yang diselenggarakan PT KAI DivReg I Sumut;
- ✓ Perayaan HUT ke-76 PROVSU;
- ✓ Kejuaraan World Surf League (WSL) Nias Pro 2024 QS 5000;
- ✓ Gelar Melayu Serumpun (GMS) di Kota Medan;
- ✓ Festival Pesona Aek Hula di Nias.



- Pembayaran **Gaji ke-13 dan ke-14 (THR) ASN** juga turut berkontribusi pada **percepatan pertumbuhan** konsumsi rumah tangga.
- **Cuti Bersama** beberapa **Hari Besar Keagamaan** yang terjadi pada Long Weekend turut **meningkatkan** pertumbuhan pada beberapa subkomponen **PKRT**.
- Industri Pakaian Jadi pada **triwulan II 2024 tumbuh 27,20%** dibandingkan triwulan sebelumnya dan tumbuh 34,33% dibanding tahun sebelumnya (*Survei IMK*).

# CATATAN PERISTIWA TRIWULAN II-2024 (7)

## FENOMENA SISI PENGELUARAN

### ❑ Komponen Konsumsi Lembaga Non-Profit yang Melayani Rumah Tangga (LNPRT)

- Peningkatan pada aktivitas Lembaga keagamaan dan organisasi kemasyarakatan pada Idul Fitri dan Idul Adha serta adanya Waisak dan Kenaikan Isa Almasih tidak mampu mendorong pertumbuhan LNPRT karena **penurunan** aktivitas partai politik dibandingkan **triwulan I-2024**.

### ❑ Komponen Konsumsi Pemerintah (PKP)

- Realisasi Belanja Pegawai dan Belanja Barang dan Jasa dari APBD Provinsi/Kabupaten/Kota **triwulan II-2024 meningkat** dibandingkan triwulan dan tahun sebelumnya.

### ❑ Komponen Pembentukan Modal Tetap Bruto (PMTB)

- **Realisasi belanja** modal pemerintah **naik**, output **konstruksi tumbuh** positif dibandingkan dengan triwulan (**q-to-q**) maupun tahun sebelumnya (**y-on-y**).
- Realisasi **Pengadaan Semen meningkat** dibandingkan dengan tahun sebelumnya (**y-on-y**). (*Asosiasi Semen Indonesia*).
- Impor **barang modal menurun** dibanding triwulan sebelumnya (**q-to-q**) dan tahun sebelumnya (**y-on-y**).



# CATATAN PERISTIWA TRIWULAN II-2024 (8)

## FENOMENA SISI PENGELUARAN

### ❑ Komponen Ekspor

- Dari **10 komoditas ekspor** terbesar dari Sumatera Utara, **7 komoditas** mengalami **kenaikan volume** dibanding triwulan sebelumnya (**q-to-q**), terutama komoditas **perhiasan/permata** (57,55%), **ampas/sisa industri makanan** (7,73%), dan **sabun dan preparat pembersih** (6,40%).
- Dibandingkan dengan triwulan yang sama di tahun lalu (**y-on-y**), dari **10 komoditas ekspor** terbesar, 6 komoditas mengalami kenaikan terutama komoditas **perhiasan** (469,30%), **sabun dan preparat pembersih** (16,75%), **berbagai produk kimia** (16,03%), dan **bahan kimia organik** (12,33%).
- Dibandingkan dengan triwulan sebelumnya (**q-to-q**), jumlah wisman yang datang **naik** sebesar 11,72%.
- Dibandingkan dengan triwulan yang sama pada tahun sebelumnya (**y-on-y**), jumlah wisman yang datang **naik** dari 55,3 ribu orang menjadi 68,08 ribu orang.



### ❑ Komponen Impor

- Dari **10 komoditas impor** terbesar ke Sumatera Utara, **6 komoditas** mengalami **kenaikan volume** dibanding triwulan sebelumnya (**q-to-q**), terutama terutama **pupuk** (41,55%), **bahan kimia anorganik** (34,52%), berbagai produk kimia (32,33%), **bahan kimia organik** (31,75%) dan **mesin-mesin/pesawat mekanik** (11,73%)
- Dibandingkan dengan triwulan yang sama di tahun lalu (**y-on-y**), terjadi **kenaikan** yang cukup besar pada komoditas impor **gandum-gandum** (101,12%), **karet dan barang dari karet** (81,16%), **berbagai produk kimia** (86,06%), **bahan kimia anorganik** (52,40%), **bahan kimia organik** (52,59%)
- Terjadi **peningkatan** jumlah warga Sumatera Utara yang mengadakan perjalanan ke luar negeri dibandingkan triwulan lalu (**q-to-q**)
- Dibandingkan dengan triwulan yang sama pada tahun lalu (**q-to-q**), terjadi **peningkatan** jumlah warga Sumatera Utara yang mengadakan perjalanan ke luar negeri, termasuk adanya **peningkatan jumlah jamaah haji**.

**2**

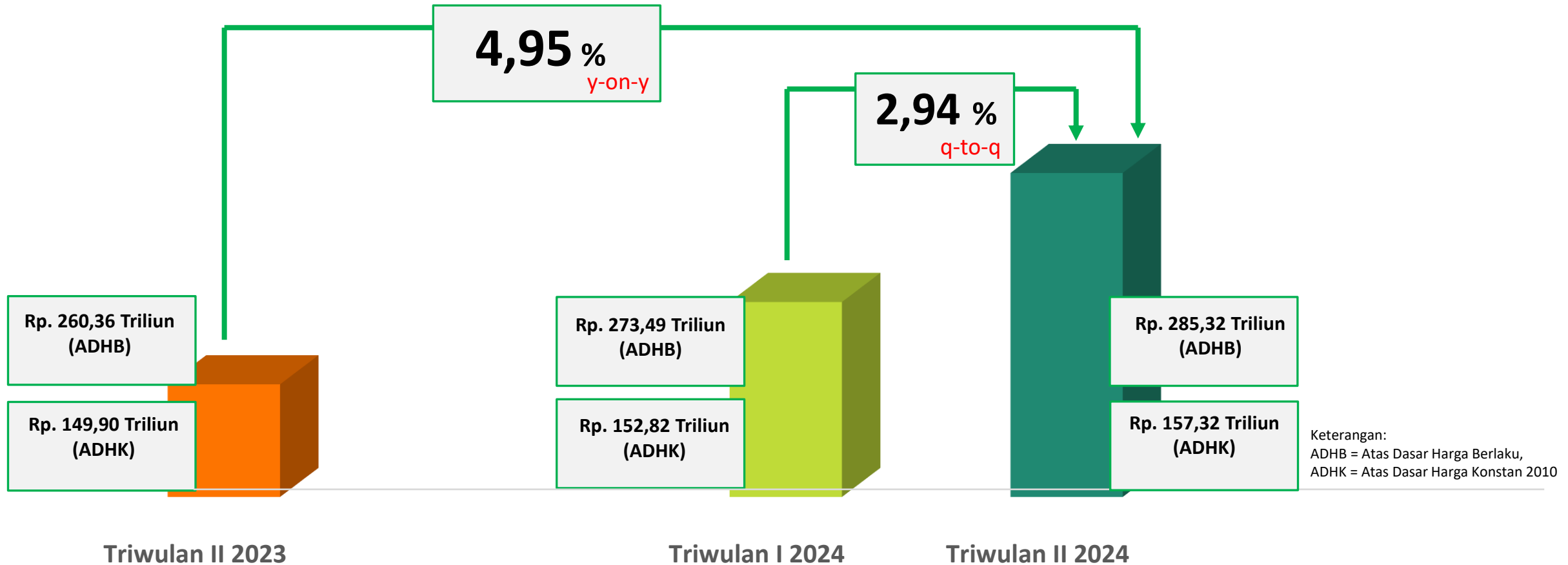
# **PERTUMBUHAN EKONOMI**

**PRODUK DOMESTIK REGIONAL BRUTO**

**TRIWULAN II - 2024**



# EKONOMI SUMATERA UTARA TRIWULAN II-2024




Secara *q-to-q*, pertumbuhan ekonomi Sumatera Utara pada **Triwulan II-2024** mengalami akselerasi sebesar **2,94** persen. Sedangkan secara *y-on-y* tumbuh sebesar **4,95** persen. Secara kumulatif *c-to-c* (hingga Triwulan II-2024 tumbuh sebesar **4,91** persen. Nilai Produk Domestik Regional Bruto ADHB Sumatera Utara pada Triwulan II-2024 adalah **Rp. 285,32 Triliun**.

# PERTUMBUHAN EKONOMI SUMATERA UTARA


## TRIWULAN II-2024

LAJU  
PERTUMBUHAN  
Q-TO-Q



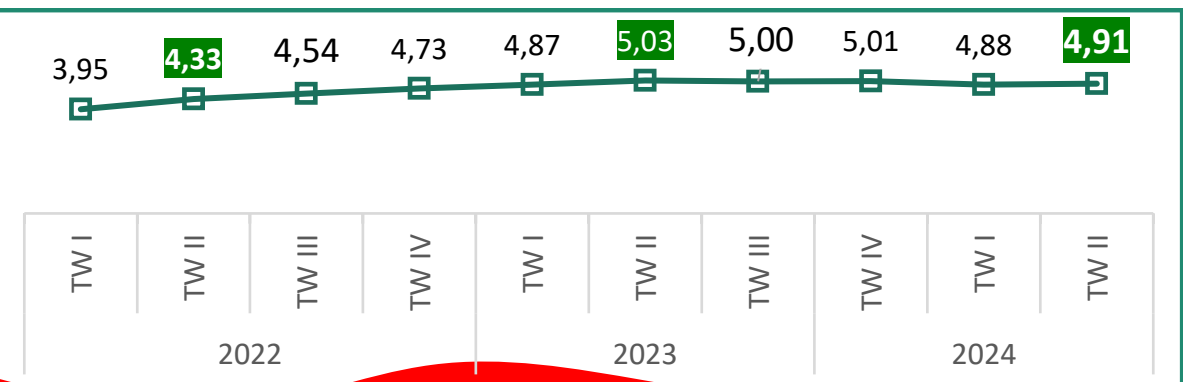
Jika dibandingkan dengan **Triwulan I-2024 (Q-to-Q)**, ekonomi Sumatera Utara mengalami **akselerasi** sebesar **2,94%** pada Triwulan II-2024. Sementara itu, triwulan sebelumnya terjadi **kontraksi** sedalam **0,59%**.

LAJU  
PERTUMBUHAN  
Y-ON-Y



Jika dibandingkan dengan **Triwulan II-2023(Y-on-Y)**, ekonomi Sumatera Utara mengalami **pertumbuhan** sebesar **4,95%** pada **Triwulan II-2024**. Angka tersebut Mengalami akselerasi jika dibandingkan dengan **triwulan I-2024** yang sebesar **4,88%**

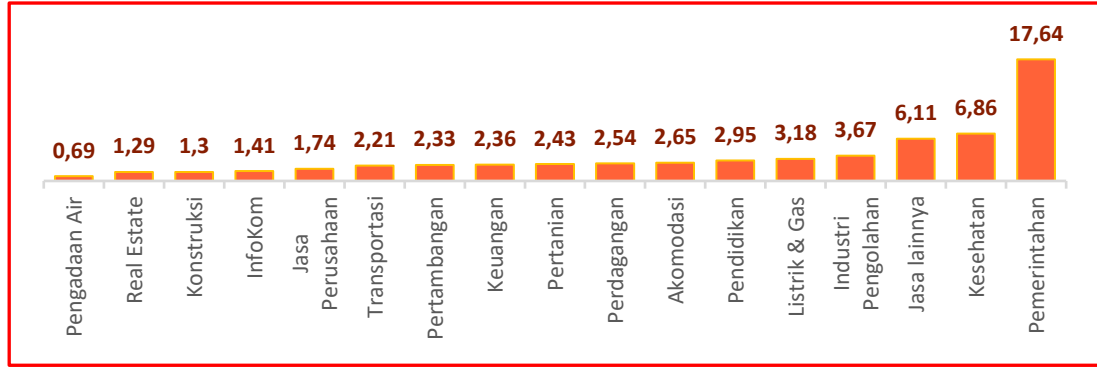
LAJU  
PERTUMBUHAN  
C-TO-C



Secara kumulatif sampai dengan **Triwulan II-2024 (C-to-C)**, ekonomi Sumatera Utara mengalami **pertumbuhan** sebesar **4,91%**.

# PERTUMBUHAN EKONOMI SUMATERA UTARA TRIWULAN II-2024 MENURUT LAPANGAN USAHA

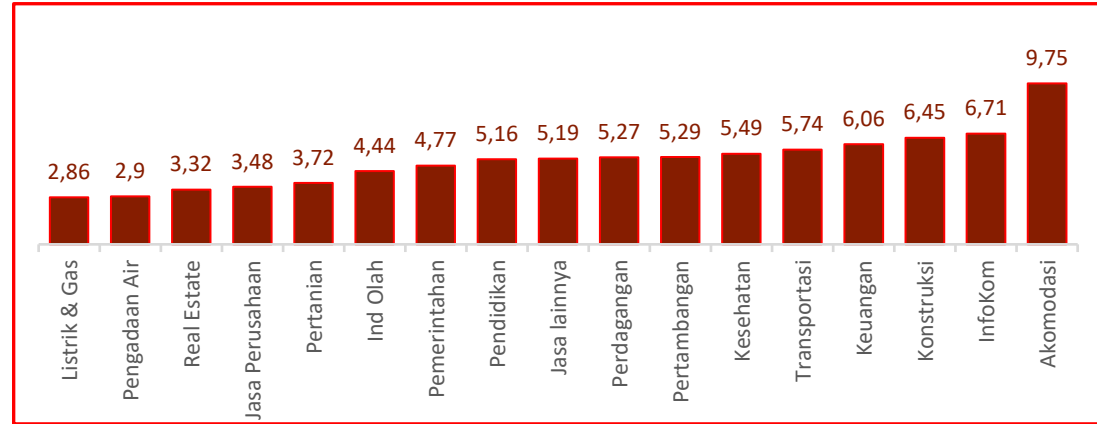
LAJU PERTUMBUHAN  
Q-TO-Q



Jika dibandingkan dengan **Triwulan I-2024 (q-to-q)**, pertumbuhan tertinggi pada Triwulan II-2024 terjadi di kategori **Administrasi Pemerintahan, Pertahanan dan Jaminan Sosial Wajib** sebesar **17,64%**. Hal tersebut didorong oleh realisasi pembayaran tambahan gaji pegawai yang mencakup THR, maupun Gaji 13.

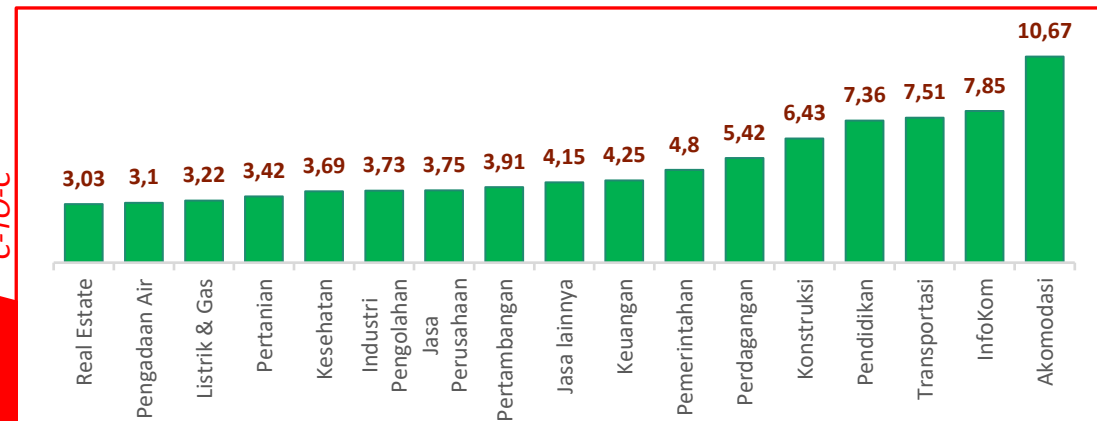
Sedangkan Kategori **Pengadaan Air dan Pengelolaan Sampah serta Limbah** memiliki pertumbuhan terkecil (q-to-q), yaitu sebesar **0,69%**. Secara umum, secara **q-to-q** seluruh lapangan usaha **tumbuh positif**.

LAJU PERTUMBUHAN  
Y-ON-Y



Jika dibandingkan dengan **Triwulan II-2023 (y-on-y)**, pertumbuhan tertinggi pada Triwulan II-2024 terjadi di kategori **Penyediaan Akomodasi dan Makan Minum** sebesar **9,75%**, diikuti oleh **Informasi dan Komunikasi** sebesar **6,71%**, serta Kategori **Konstruksi** sebesar **6,45%**. Secara umum, semua lapangan usaha tumbuh positif secara **y-on-y**.

LAJU  
PERTUMBUHAN  
C-TO-C

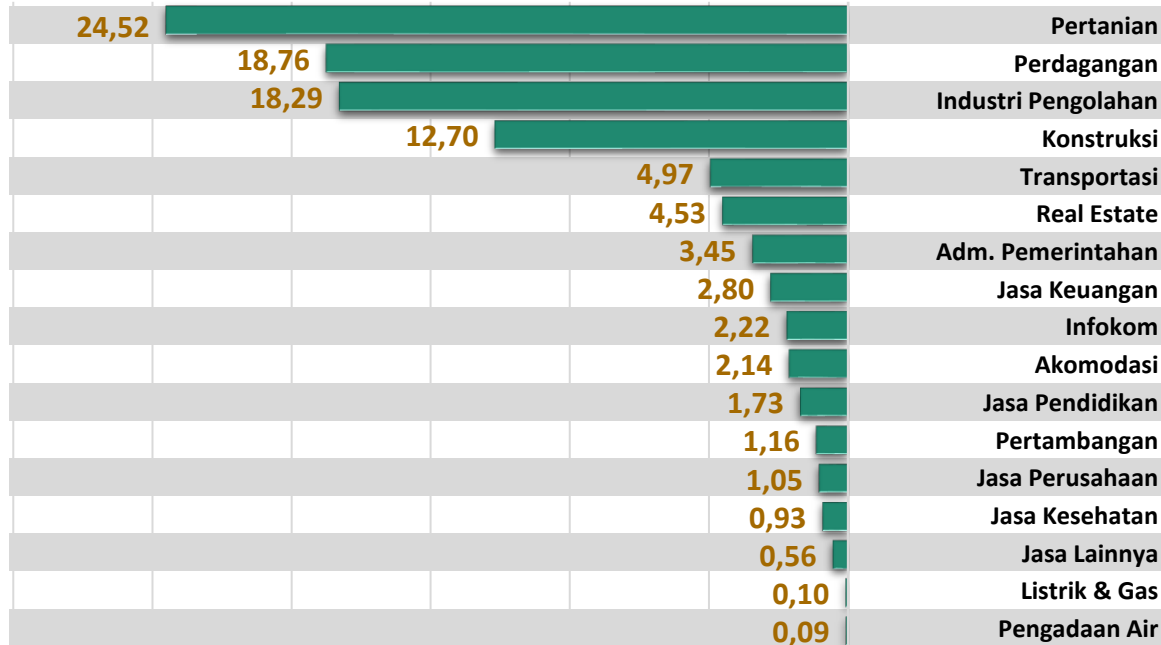


Jika dibandingkan dengan **kumulatif Triwulan II-2023 (c-to-c)**, pertumbuhan tertinggi pada kumulatif Triwulan II-2024 terjadi di kategori **Penyediaan Akomodasi dan Makan Minum** sebesar **10,67%**. Secara umum, kategori lapangan usaha mengalami pertumbuhan yang positif secara **c-to-c**.

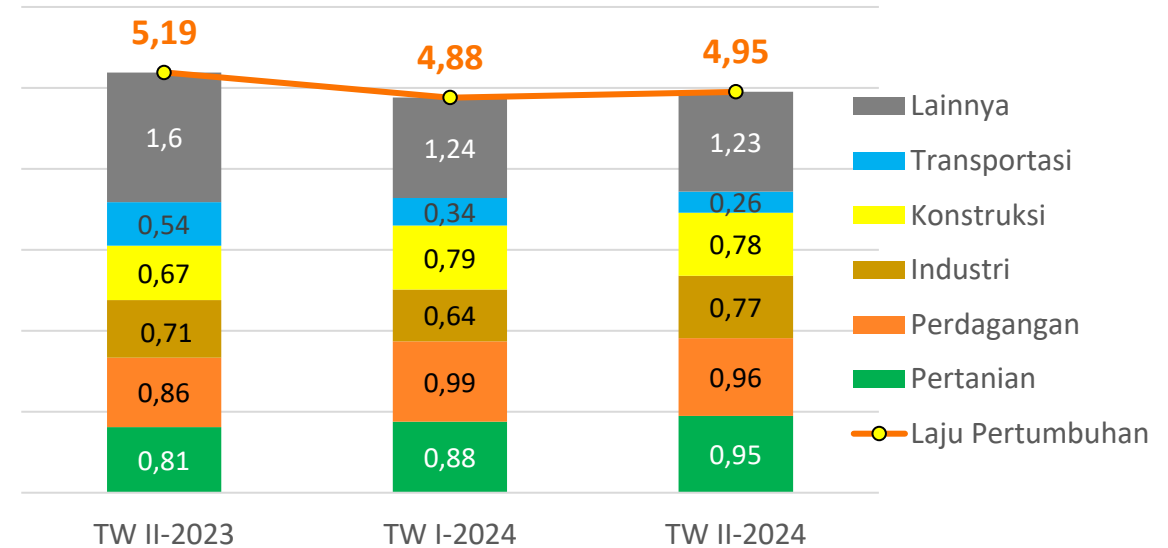


# DISTRIBUSI & SUMBER PERTUMBUHAN EKONOMI SUMATERA UTARA TRIWULAN II-2024 MENURUT LAPANGAN USAHA

## DISTRIBUSI PDRB (%)



## SUMBER PERTUMBUHAN EKONOMI (%), Y-ON-Y



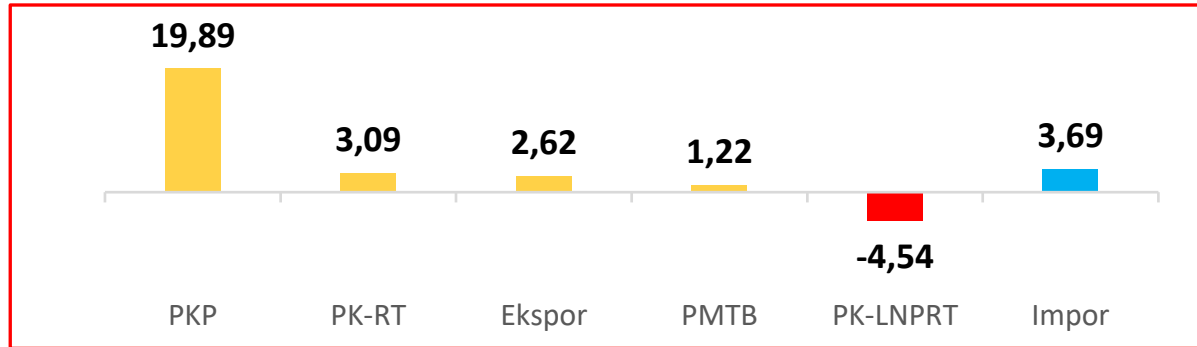
Berdasarkan distribusi, Kategori **Pertanian, Kehutanan, dan Perikanan** menjadi kategori dengan **distribusi terbesar** terhadap PDRB Sumatera Utara, mencapai **24,52%**. Total Kategori Pertanian, Perdagangan, Industri Pengolahan, dan Konstruksi memiliki distribusi sebesar **74.27%**.



Sumber Pertumbuhan Ekonomi Tertinggi Sumatera Utara **Triwulan II-2024** berasal dari Kategori **Perdagangan Besar dan Eceran, dan Reparasi Mobil dan Sepeda Motor** sebesar **0,96%**. Total dari sumber pertumbuhan dari seluruh kategori merupakan pertumbuhan *y-on-y* **Triwulan II-2024**.

# LAJU PERTUMBUHAN EKONOMI SUMATERA UTARA TRIWULAN II-2024 MENURUT PENGELUARAN

LAJU PERTUMBUHAN  
Q-to-Q

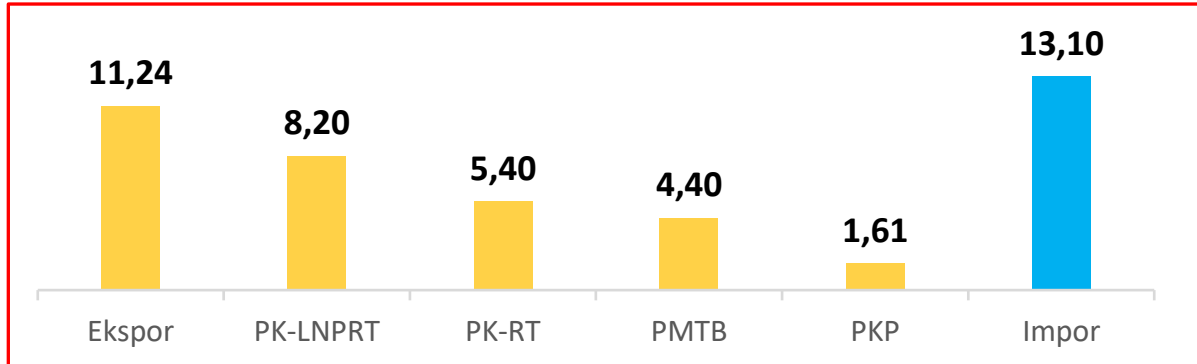


Q-to-Q



Pertumbuhan tertinggi pada **Triwulan II-2024** terjadi pada komponen **PKP** sebesar **19,89%**. Sedangkan komponen **PK-LNPRT** mengalami kontraksi sebesar **4,54%**

LAJU PERTUMBUHAN  
Y-on-Y

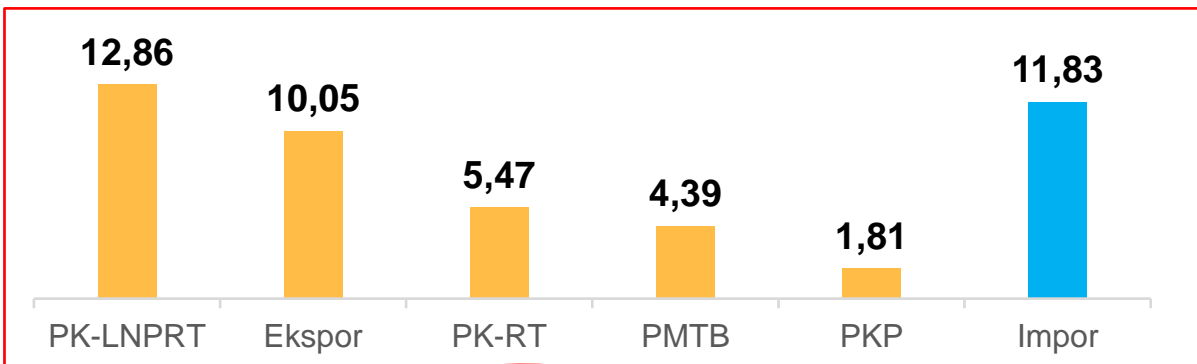


Y-on-Y



Secara **y-on-y**, pertumbuhan tertinggi pada **Triwulan II-2024** terjadi pada komponen **EKSPOR** sebesar **11,24%**.

LAJU PERTUMBUHAN  
C-to-C



C-to-C



Secara **c-to-c**, pertumbuhan tertinggi pada **Triwulan II-2024** terjadi pada komponen **PK-LNPRT** sebesar **12,86%**.

## Keterangan:

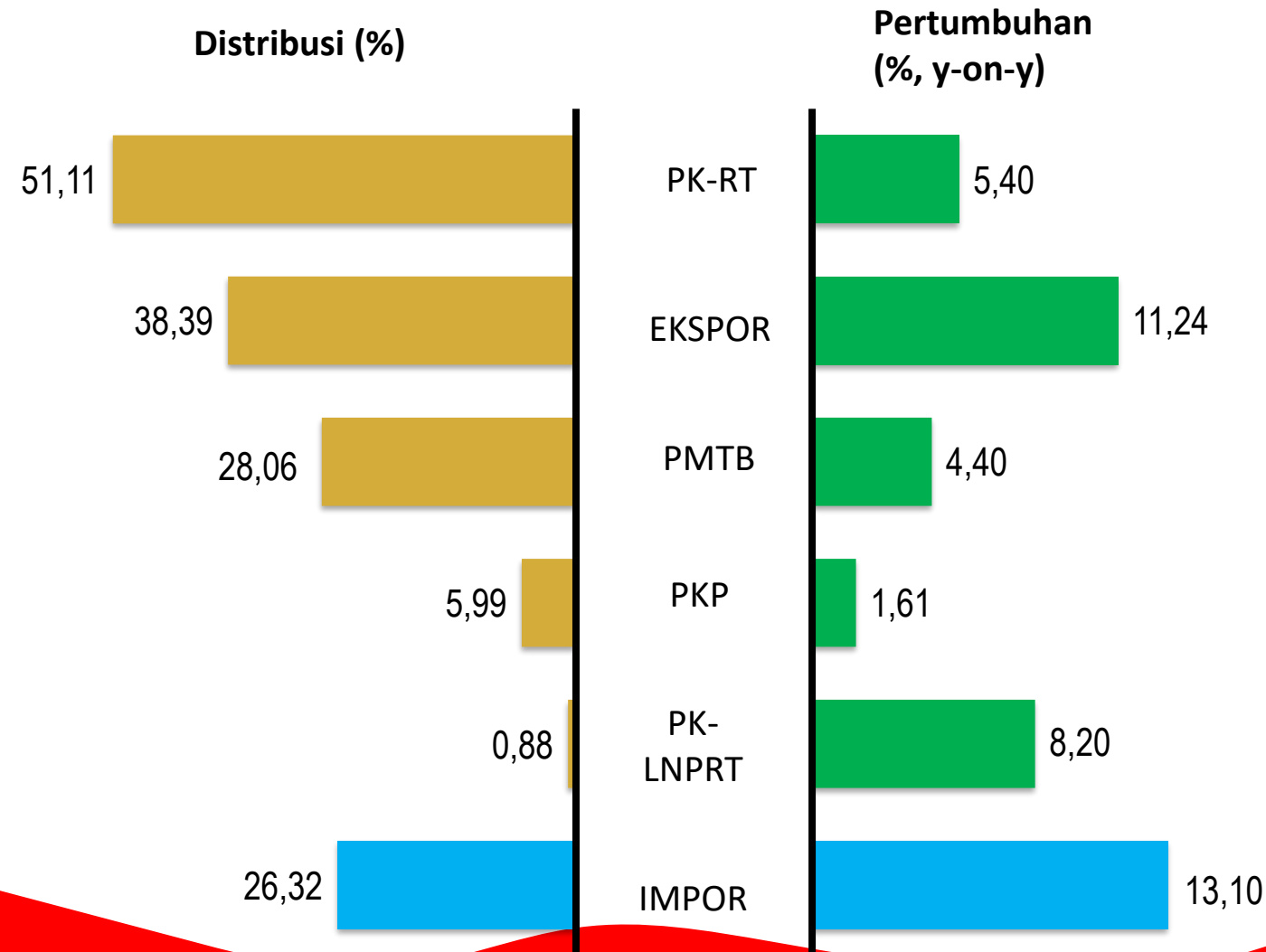
PK-RT: Pengeluaran Konsumsi Rumah Tangga

PMTB: Pembentukan Modal Tetap Bruto

PKP: Pengeluaran Konsumsi Pemerintah

PK-LNPRT: Pengeluaran Konsumsi Lembaga Non Profit Rumah Tangga

# DISTRIBUSI DAN LAJU PERTUMBUHAN EKONOMI TRIWULAN II-2024 MENURUT PENGELUARAN



Dilihat dari struktur, **Pengeluaran Konsumsi Rumah Tangga** menjadi komponen dengan **share terbesar** terhadap PDRB Sumatera Utara, mencapai **51,11%**.



Komponen Pengeluaran **EKSPOR** yang tumbuh **11,24%**, **memberikan share 38,39%** terhadap PDRB Sumatera Utara pada **triwulan II-2024**.

## Keterangan:

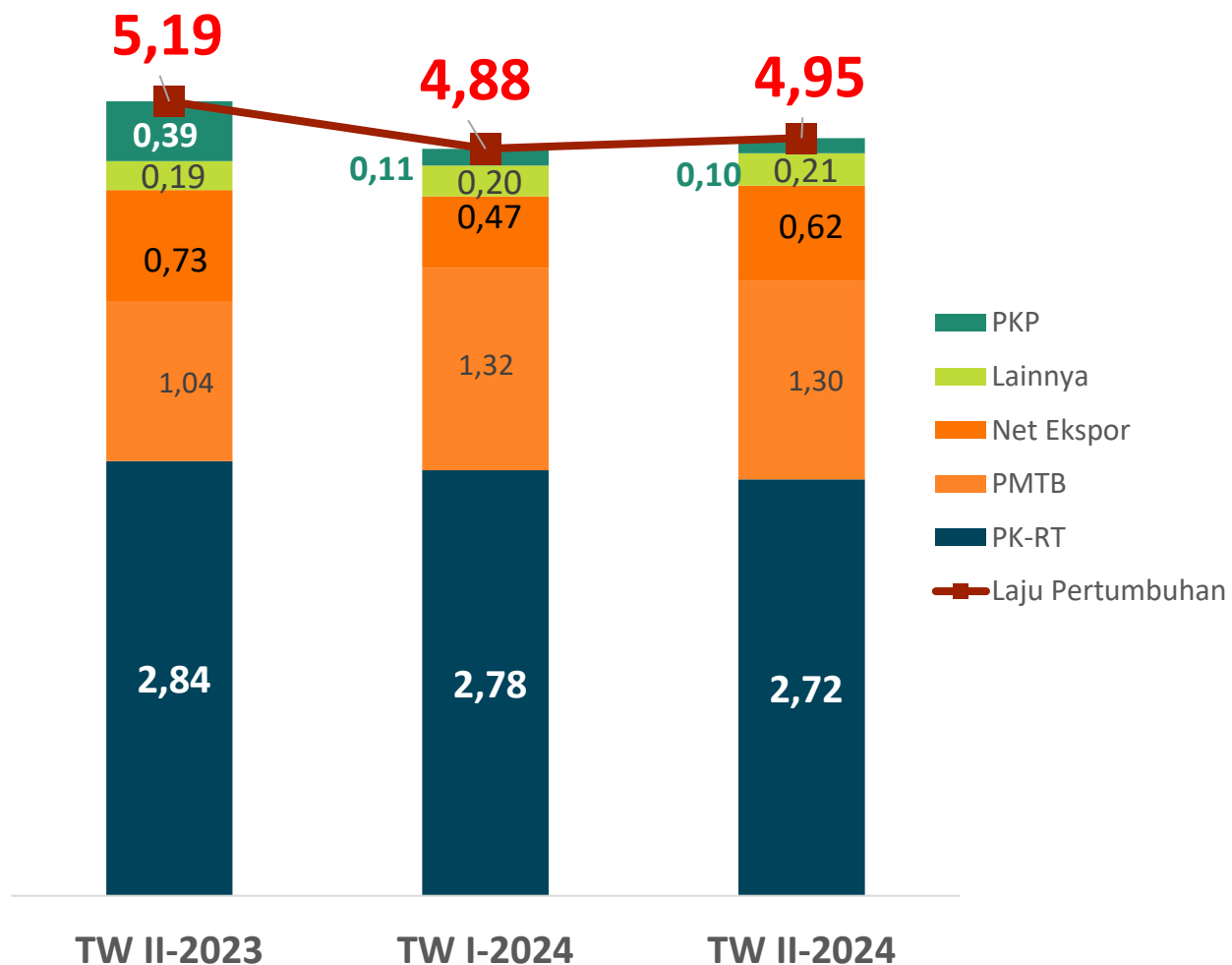
PK-RT: Pengeluaran Konsumsi Rumah Tangga

PMTB: Pembentukan Modal Tetap Bruto

PKP: Pengeluaran Konsumsi Pemerintah

PK-LNPRT: Pengeluaran Konsumsi Lembaga Non Profit Rumah Tangga

# SUMBER PERTUMBUHAN EKONOMI SUMUT TRIWULAN II-2024 MENURUT PENGELUARAN (y-on-y)



Sumber Pertumbuhan Ekonomi Tertinggi di Provinsi Sumatera Utara Triwulan II-2024 berasal dari komponen Pengeluaran Konsumsi Rumah Tangga sebesar **2,72** %

### Keterangan:

PK-RT: Pengeluaran Konsumsi Rumah Tangga

PMTB: Pembentukan Modal Tetap Bruto

PKP: Pengeluaran Konsumsi Pemerintah

PK-LNPRT: Pengeluaran Konsumsi Lembaga Non Profit Rumah Tangga

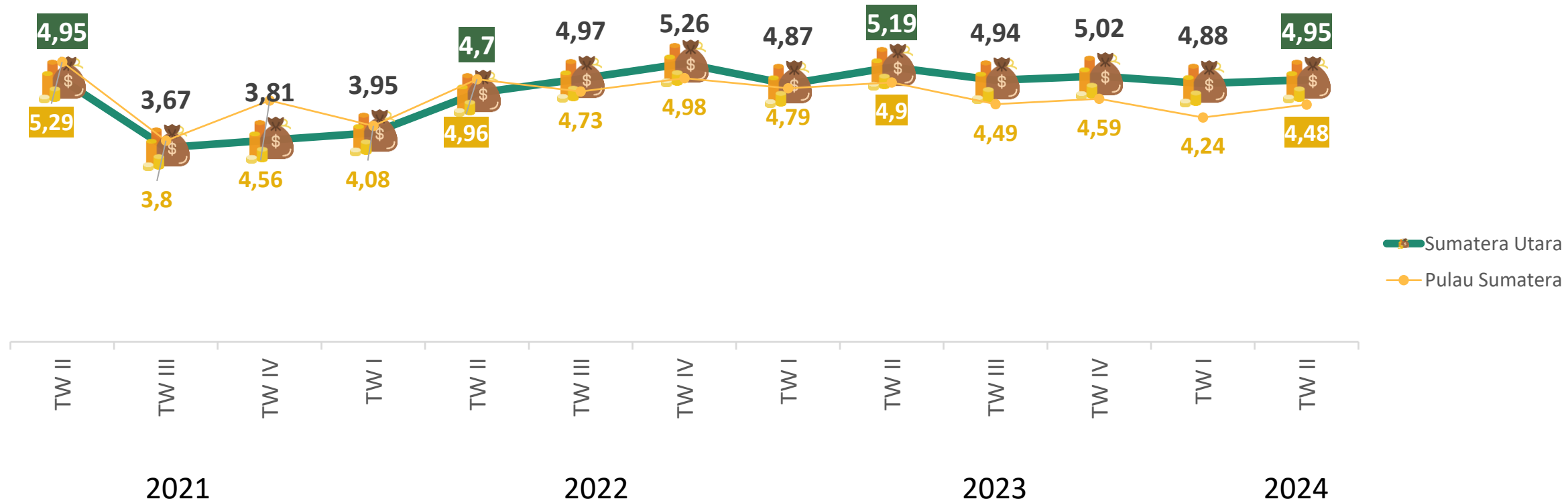
**3**

# PERBANDINGAN DI PULAU SUMATERA

**SUMATERA UTARA TRIWULAN II - 2024**



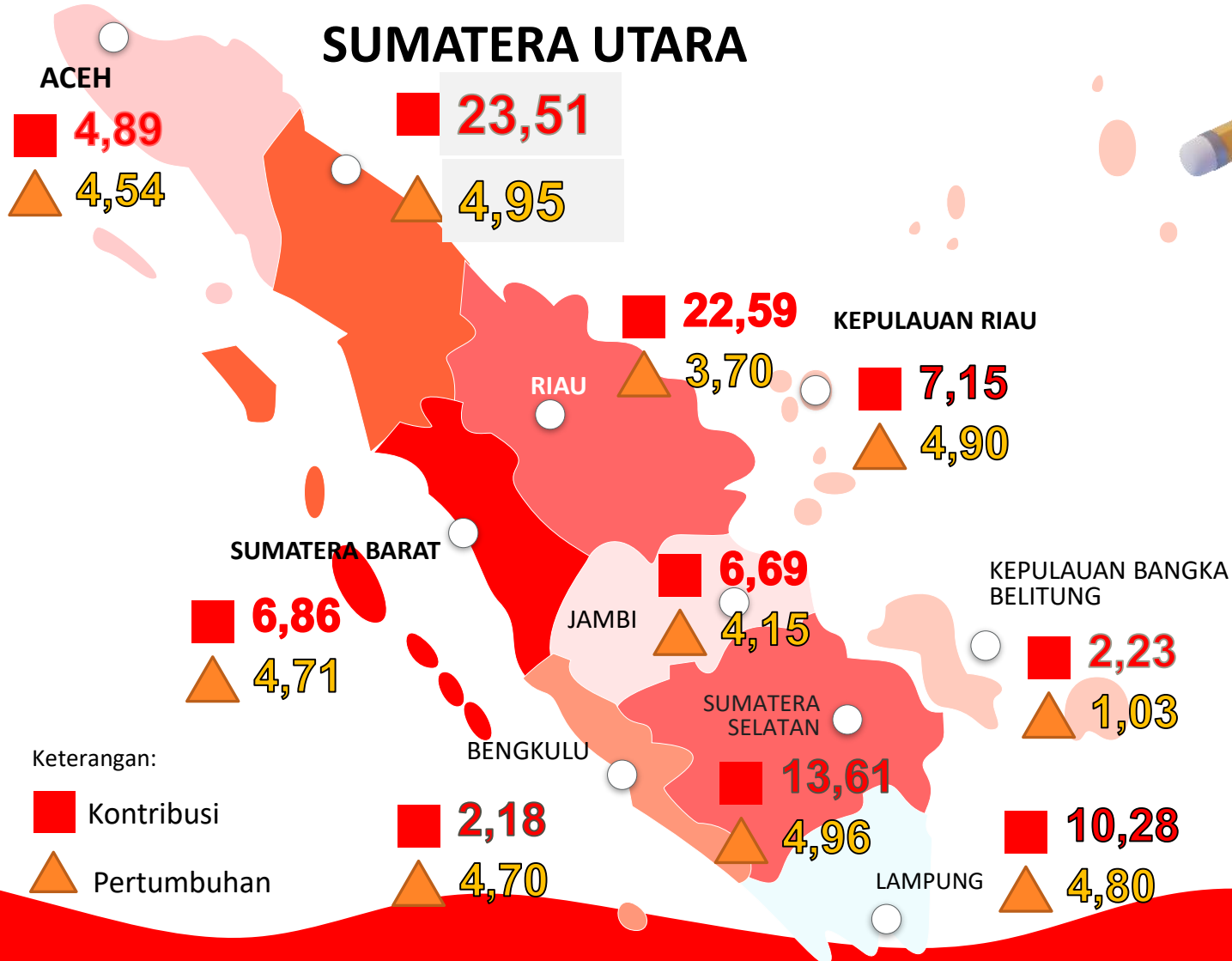
# PERBANDINGAN SERIES DATA PERTUMBUHAN EKONOMI SUMATERA UTARA DAN PULAU SUMATERA (y-on-y)



Selama beberapa triwulan terakhir, pertumbuhan ekonomi Sumatera Utara selalu tumbuh **di atas** pertumbuhan ekonomi pulau Sumatera.

Secara y-on-y pada **Triwulan II - 2024**, Pertumbuhan Ekonomi **Sumatera Utara** sebesar **4,95 persen**, sedangkan pertumbuhan ekonomi **pulau Sumatera** mencapai **4,48 persen**.

# Pertumbuhan Ekonomi dan Kontribusi di Pulau Sumatera Triwulan II-2024 (y-on-y)



Sumatera Utara merupakan provinsi dengan **Kontribusi Terbesar** terhadap Pulau Sumatera

Pertumbuhan Ekonomi Provinsi Sumatera Utara menempati posisi **kedua tertinggi** setelah Provinsi Sumatera Selatan.

# TERIMA KASIH

*- Atas perhatiannya -*

Bahan rilis bisa diunduh di [sumut.bps.go.id/pressrelease.html](http://sumut.bps.go.id/pressrelease.html)

*Telah Rilis Publikasi terbaru dari BPS Provinsi Sumatera Utara*

