



Katalog BPS: 8202002

BULETIN
STATISTIK PERDAGANGAN LUAR NEGERI
FOREIGN TRADE STATISTICAL BULLETIN

EKSPOR/EXPORTS

MENURUT KELOMPOK KOMODITI DAN NEGARA
OKTOBER 2012



BADAN PUSAT STATISTIK

BULETIN
STATISTIK PERDAGANGAN LUAR NEGERI
FOREIGN TRADE STATISTICAL BULLETIN

EKSPOR/EXPORTS

MENURUT KELOMPOK KOMODITI DAN NEGARA
OKTOBER 2012



Buletin Statistik Perdagangan Luar Negeri
Foreign Trade Statistical Bulletin

EKSPOR /EXPORTS

ISSN : 0216-5775

No. Publikasi / *Publication Number* : 06110.1303

Katalog BPS / *BPS Catalogue*: 8202002

Ukuran Buku / *Book Size* : 21 Cm X 29 Cm

Jumlah Halaman / *Total Pages* : 152 Halaman / *Pages*

Naskah / *Manuscript* :

Subdirektorat Statistik Ekspor

Export Statistics Subdirectorate

Penyunting / *Editor* : Rini Kusumastuti
Kanti Sulihwangi

Penyusun / *Author* : Fifi Nofrida
Sapto Rakhmawan

Gambar Kulit / *Cover Design* :

Subdirektorat Statistik Ekspor

Export Statistics Subdirectorate

Diterbitkan oleh / *Published by* :

Badan Pusat Statistik - Indonesia / *Statistics Indonesia*

Dicetak oleh / *Printed by* :

CV Tapasuma Ratu Agung

Boleh dikutip dengan menyebut sumbernya

May be cited with reference to the source

KATA PENGANTAR

Buletin Statistik Perdagangan Luar Negeri Ekspor yang diterbitkan secara bulanan oleh Badan Pusat Statistik (BPS) ini, memuat data ekspor menurut sektor yaitu mencakup perkembangan ekspor komoditas pertanian, industri dan pertambangan dan perkembangan ekspor Indonesia menurut negara tujuan. Angka ekspor yang disajikan adalah angka ekspor kumulatif, mulai dari Januari 2011 sampai dengan bulan berjalan pada tahun yang sama.

Buletin Ekspor ini juga memuat ulasan ringkas tentang perbandingan, pertumbuhan, peranan ekspor yang cukup menonjol atau signifikan. Diharapkan buletin ini dapat membantu para pengguna data, utamanya pengguna data ekspor dalam menyusun perencanaan dan kebijakan yang terkait dengan masalah ekspor atau perekonomian lainnya.

Kepada pengguna data diharapkan dapat memberikan saran dan kritik yang konstruktif guna perbaikan buletin ini untuk masa yang akan datang dan peningkatan layanan masyarakat yang harus dilakukan oleh BPS. Akhirnya, ucapan terima kasih kami sampaikan kepada semua pihak yang telah memungkinkan buletin ini dapat diterbitkan. Semoga bermanfaat.

Jakarta, Januari 2013

BADAN PUSAT STATISTIK
KEPALA,

Dr. Suryamin

ISI / CONTENT

	Halaman / Page
Kata Pengantar / <i>Preface</i>	iii
Isi / <i>Content</i>	iv
Ringkasan / <i>Highlight</i>	v - xiv
 Tabel-tabel / Tables	
Tabel 1. Ringkasan Perkembangan Ekspor Indonesia	1
Tabel 2. Perkembangan Ekspor Komoditi Pertanian	1
Tabel 3. Perkembangan Ekspor Komoditi Industri	2
Tabel 4. Perkembangan Ekspor Komoditi Pertambangan	4
Tabel 5. Perkembangan Ekspor Indonesia Menurut Komoditi dan Negara Tujuan	5

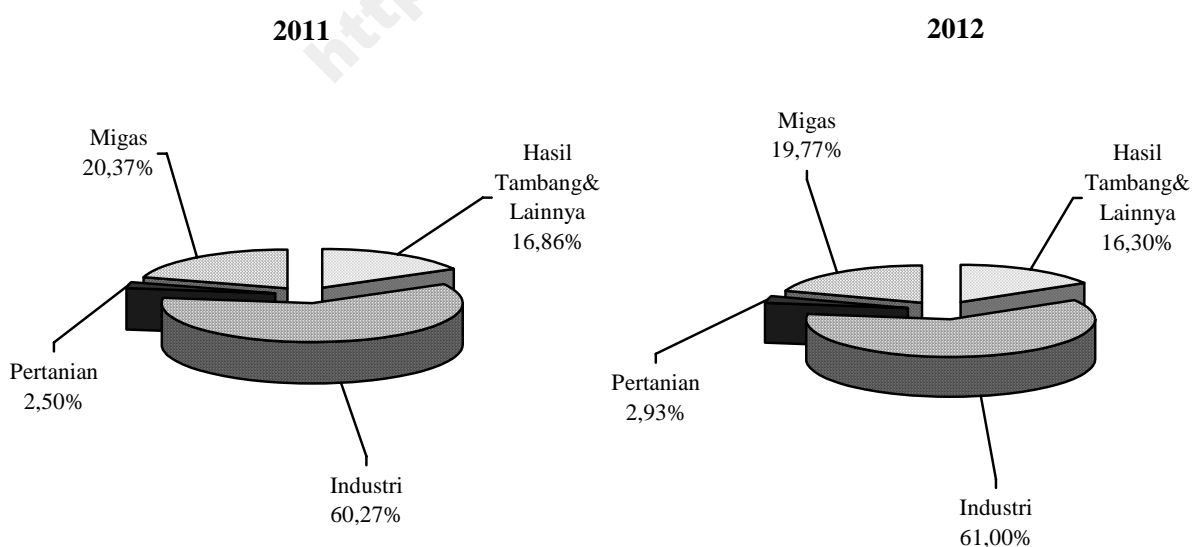
RINGKASAN

Ekspor Indonesia pada periode Januari - Oktober 2012 mencapai nilai US\$158.321,0 juta dengan volume 481.016,5 ribu ton, yang terdiri dari US\$31.293,3 juta hasil ekspor minyak dan gas bumi dan US\$127.027,7 juta hasil ekspor komoditi non migas.

Dibandingkan periode yang sama tahun 2011, nilai ekspor turun US\$10.862,5 juta, karena adanya penurunan ekspor non migas senilai US\$7.686,5 juta demikian juga dari kelompok migas mengalami penurunan sebesar US\$3.176,0 juta atau turun 9,21

persen dibanding periode yang sama tahun sebelumnya. Dengan demikian, diperlihatkan bahwa penerimaan dari sektor migas masih bisa diharapkan, karena perkembangan harga di pasaran internasional menunjukkan perkembangan yang fluktuatif. Bulan Oktober 2012 harga minyak mentah Indonesia US\$109,85 per barelnya, naik sebesar US\$0,60 per barel dibandingkan bulan Oktober 2011.

**Grafik 1 : PERBANDINGAN NILAI EKSPOR INDONESIA PADA
JANUARI - OKTOBER 2011 & 2012**

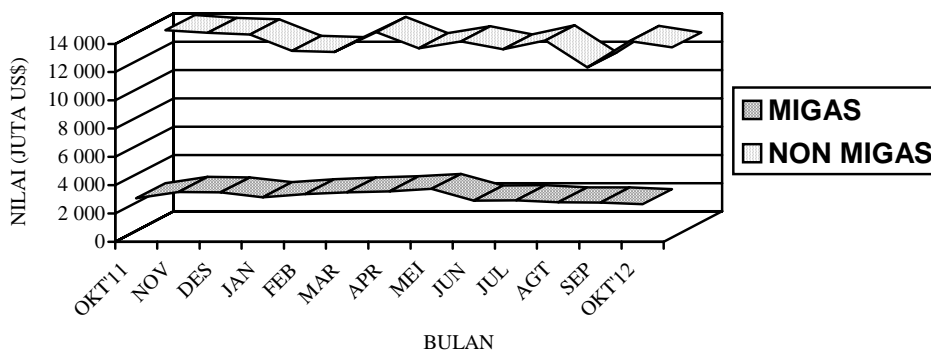


Pada Grafik 1 ditampilkan perbandingan nilai ekspor selama Periode Januari - Oktober 2011 dan 2012. Sedangkan trend perkembangannya dari bulan Oktober 2011 sampai dengan Oktober 2012 disajikan pada Grafik 2, 3, dan 4. Nilai ekspor kelompok migas pada Januari - Oktober 2011 senilai US\$34.469,3 juta yang terdiri dari minyak mentah, hasil minyak dan gas masing-masing senilai US\$11.138,6 juta, US\$4.059,0 juta, dan US\$19.271,6 juta. Sedangkan pada Januari - Oktober 2012


nilai untuk kelompok migas masing-masing sebesar US\$10.269,1 juta, US\$3.550,3 juta dan US\$17.473,9 juta.

Nilai ekspor untuk kelompok non migas yang terdiri dari hasil pertanian, industri serta hasil tambang dan lainnya pada bulan Januari - Oktober 2011 masing-masing US\$4.219,5 juta, US\$101.973,0 juta, dan US\$28.521,7 juta. Sementara itu pada periode Januari - Oktober 2012 masing-masing mencapai US\$4.651,2 juta, US\$96.572,9 juta, dan US\$25.803,6 juta.

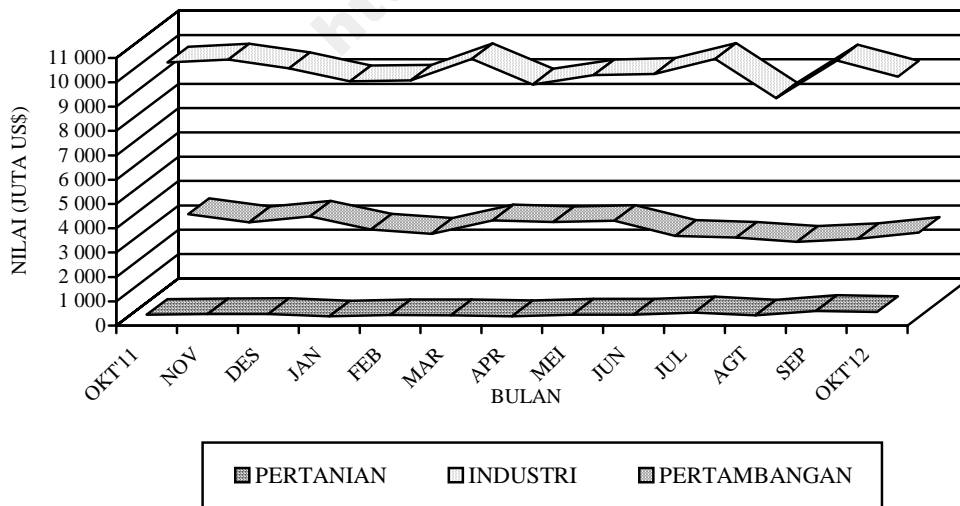
Grafik 2 : PERKEMBANGAN NILAI EKSPOR MIGAS DAN NON MIGAS SELAMA OKTOBER 2011 SAMPAI DENGAN OKTOBER 2012



**Grafik 3 : PERKEMBANGAN NILAI EKSPOR KOMODITI MIGAS
SELAMA OKTOBER 2011 SAMPAI DENGAN OKTOBER 2012**



**Grafik 4 : PERKEMBANGAN NILAI EKSPOR KOMODITI NON MIGAS
SELAMA OKTOBER 2011 SAMPAI DENGAN OKTOBER 2012**



**Tabel A. RINGKASAN EKSPOR NON MIGAS INDONESIA
(JUTA US\$)**

Tahun dan Bulan	Hasil sektor pertanian	Hasil sektor industri	Hasil sektor tambang	Total
[1]	[2]	[3]	[4]	[5]
2010				
Oktober	546,3	9 421,3	1 590,2	11 557,8
November	413,7	9 562,0	2 841,1	12 816,8
Desember	467,3	10 183,4	2 919,9	13 570,6
2011				
Januari	391,6	9 290,8	2 308,8	11 991,2
Februari	404,5	8 913,5	2 484,9	11 802,8
Maret	486,6	10 140,9	2 676,6	13 304,1
April	397,8	10 333,5	2 194,6	12 925,9
Mei	455,4	10 878,0	2 881,3	14 214,7
Juni	428,7	11 151,6	3 215,5	14 795,8
Juli	453,2	9 844,9	3 317,9	13 616,0
Agustus	383,7	11 249,7	2 922,8	14 556,2
September	372,6	10 003,9	3 235,9	13 612,4
Oktober	445,4	10 166,3	3 283,3	13 895,0
November	470,1	10 289,7	2 952,8	13 712,7
Desember	476,2	9 926,0	3 190,5	13 592,7
2012				
Januari	383,8	9 389,3	2 654,4	12 427,5
Februari	435,0	9 422,9	2 482,0	12 339,9
Maret	426,5	10 308,2	3 030,7	13 765,4
April	385,2	9 267,7	2 959,5	12 612,5
Mei	450,6	9 640,3	3 013,8	13 104,7
Juni	449,5	9 700,3	2 391,9	12 541,8
Juli	539,2	10 310,5	2 321,3	13 170,9
Agustus	417,5	8 695,5	2 151,0	11 264,0
September	604,8	10 251,1	2 271,7	13 127,6
Oktober	560,6	9 585,6	2 527,3	12 673,5

Dipandang dari negara tujuan ekspor (Tabel B), pada bulan Oktober 2012 kelompok migas yang ditujukan ke kawasan Asia Timur dan Australia & Oceania masing-masing sebesar US\$1.560,0 juta dan sebesar US\$167,8 juta memperlihatkan penurunan dibanding tahun 2011. Negara yang memperlihatkan penurunan ekspor kelompok migas adalah Cina dengan persentase penurunan sebesar 25,92 persen, Singapura dengan persentase penurunan

sebesar 4,55 persen, dan Philipina dengan persentase penurunan sebesar 66,67 persen, sedangkan Jepang, Thailand dan Malaysia memperlihatkan peningkatan dibanding tahun 2011, dengan persentase peningkatan sebesar 20,57 persen, 64,69 persen dan 82,58 persen. Dari Tabel B juga terlihat bahwa ekspor komoditi migas pada bulan Oktober 2012 menunjukkan penurunan menjadi US\$2.650,5 juta.

Tabel B : Perkembangan Ekspor Migas & Non Migas Indonesia Menurut Negara Tujuan, Oktober 2011 & Oktober 2012 (Juta US\$)

Kawasan Negara Ekspor	Migas			Non Migas		
	Oktober 2011	Oktober 2012	Perubahan (%)	Oktober 2011	Oktober 2012	Perubahan (%)
• Asia Timur	1 979,4	1 560,0	-21,19	5 246,0	4 268,3	-18,64
- Jepang	709,4	855,3	20,57	1 551,7	1 413,2	-8,93
- China	152,0	112,6	-25,92	2 241,4	1 820,3	-18,79
• Asia Selatan & Tenggara	754,5	894,8	18,60	3 685,3	3 879,8	5,28
- Thailand	64,0	105,4	64,69	329,7	504,5	52,98
- Singapura	534,3	510,0	-4,55	885,6	895,7	1,14
- Philipina	0,3	0,1	-66,67	357,3	367,2	2,76
- Malaysia	150,4	274,6	82,58	587,6	656,2	11,67
• Asia Barat	0,0	0,0	-	525,8	465,7	-11,44
• Afrika	32,7	0,2	-99,39	518,8	444,3	-14,37
• Australia & Oceania	214,7	167,8	-21,84	551,4	481,5	-12,67
• Amerika Utara	52,2	21,1	-59,58	1 460,9	1 226,9	-16,02
- Amerika Serikat	52,2	21,1	-59,58	1 388,2	1 154,3	-16,85
• Amerika Tengah & Selatan	23,2	0,0	-100,00	306,9	298,5	-2,75
• Eropa Barat	6,0	6,6	10,00	1 399,7	1 409,9	0,73
• Eropa Timur	0,0	0,0	-	200,2	198,6	-0,80
Total Ekspor	3 062,7	2 650,5	-13,46	13 895,0	12 673,5	-8,79

Pada kelompok non migas nilai ekspor juga mengalami penurunan hingga menjadi US\$12.673,5 juta. Penurunan terbesar terjadi ke negara Cina sebesar 18,79 persen.

Pada tabel 1 disajikan ekspor menurut sektor. Disini terlihat bahwa perolehan devisa terbesar pada periode Januari - Oktober 2012 berasal dari sektor industri dengan nilai US\$96.572,9 juta atau sekitar 61,00 persen dari total ekspor, sedangkan pada periode Januari - Oktober 2011 juga berasal dari sektor industri dengan nilai US\$101.973,0 juta atau sekitar 60,27 persen dari total ekspor. Dibandingkan periode yang sama tahun sebelumnya, sektor industri mengalami penurunan 5,30 persen.

Pada tabel 2 disajikan perkembangan ekspor komoditi hasil pertanian, selama periode Januari – Oktober 2012, komoditi andalan sektor pertanian antara lain kopi dengan nilai US\$1.039,7 juta (22,35 persen); ikan dan lain-lain dengan nilai US\$938,2 juta (20,17 persen); udang segar/beku dengan nilai US\$893,0 juta (19,20 persen); rempah-rempah dengan nilai US\$521,1 juta (11,20 persen); biji coklat dengan nilai US\$334,3 juta (7,19 persen); buah-buahan dengan nilai US\$156,5 juta (3,37 persen); bahan nabati lainnya dengan nilai US\$112,2 juta (2,41 persen); teh dengan nilai US\$104,7 juta (2,25 persen); damar dan

getah damar dengan nilai US\$72,5 juta (1,56 persen); sayur-sayuran dengan nilai US\$71,0 juta (1,53 persen).

Pada tabel 3 disajikan perkembangan ekspor komoditi hasil industri, selama periode Januari – Oktober 2012, komoditi andalan sektor industri antara lain minyak nabati dengan nilai US\$16.752,3 juta (17,35 persen); tekstil dengan nilai US\$10.503,5 juta (10,88 persen); alat listrik, ukur, fotografi, dll dengan nilai US\$9.396,7 juta (9,73 persen); karet alam olahan dengan nilai US\$8.902,6 juta (9,22 persen); barang dari logam tidak mulia dengan nilai US\$7.729,7 juta (8,00 persen); makanan olahan dengan nilai US\$4.192,9 juta (4,34 persen); kertas dan barang dari kertas dengan nilai US\$3.345,8 juta (3,46 persen); bahan kimia dengan nilai US\$3.029,3 juta (3,14 persen); kayu olahan dengan nilai US\$2.750,7 juta (2,85 persen); asam berlemak dengan nilai US\$1.568,4 juta (1,62 persen).

Pada tabel 4 disajikan perkembangan ekspor komoditi hasil pertambangan, selama periode Januari - Oktober 2012, komoditi andalan sektor pertambangan antara lain batu bara dengan nilai US\$21.702,6 juta (84,11 persen) dan biji tembaga dengan nilai US\$2.139,8 juta (8,29 persen). Ekspor batu bara mengalami penurunan 0,36 persen

dibanding periode yang sama tahun sebelumnya, demikian juga biji tembaga mengalami penurunan 52,82 persen.

Perkembangan ekspor Indonesia menurut komoditi dan negara tujuan yang disajikan pada Tabel 5, memperlihatkan bahwa ekspor selama ini lebih banyak bertumpu pada 15 komoditi utama, (ringkasan disajikan pada Tabel C yang diurut menurut nilai ekspor). Lima belas komoditi tersebut pada periode Januari - Oktober 2012 menyumbang sekitar 62,98 persen dari ekspor non migas.

Batubara mempunyai nilai US\$21.702,6 juta, turun US\$78,5 juta dari tahun lalu, komoditi ini menyumbang sekitar 17,08 persen ekspor non migas nasional pada periode Januari - Oktober 2012. Nilai ekspor barang dari minyak kelapa sawit selama periode Januari - Oktober 2012 naik US\$747,9 juta menjadi US\$14.417,3 juta.

Pada periode Januari - Oktober 2012 nilai ekspor crumb rubber sebesar US\$6.460,6 juta, yang turun dibanding tahun lalu sebesar US\$3.434,8 juta atau turun sekitar 34,71 persen. Komoditi pakaian jadi diekspor dengan nilai US\$6.104,1 juta atau turun 6,65 persen, alat listrik diekspor dengan nilai US\$5.511,9 juta atau sekitar 4,34 persen dari perolehan devisa non migas.

Selama periode Januari - Oktober 2012, audio visual nilai ekspornya mencapai US\$3.380,7 juta, sedangkan tahun sebelumnya senilai US\$3.105,9 juta, atau terjadi peningkatan sekitar US\$274,8 juta (8,85 persen). Kertas dan barang dari kertas nilai ekspornya turun US\$223,6 juta (6,27 persen) menjadi US\$3.345,8 juta.

Perolehan devisa dari tekstil lainnya pada periode Januari - Oktober 2012 diekspor dengan nilai US\$2.951,5 juta atau sekitar 2,32 persen dari kelompok non migas. Alas kaki (kulit, karet dan kanvas) pada periode Januari - Oktober 2012 diekspor dengan nilai US\$2.845,5 juta sedangkan tahun sebelumnya US\$2.665,6 juta.

Besi/baja nilai ekspornya turun US\$315,6 juta menjadi US\$2.430,0 juta. Sedangkan nilai ekspor bahan kimia organik dalam periode Januari - Oktober 2012 turun 26,15 persen menjadi US\$2.364,5 juta. Barang dari karet nilai ekspornya naik US\$65,4 juta menjadi US\$2.166,7 juta. Biji tembaga nilai ekspornya turun US\$2.396,0 juta menjadi US\$2.139,8 juta. Damar tiruan, bahan plastik nilai ekspornya turun US\$20,4 juta menjadi US\$2.094,2 juta. Kendaraan bermotor roda empat dan lebih nilai ekspornya naik US\$788,3 juta menjadi US\$2.086,7 juta.

**Tabel C : Ekspor Utama Barang Bukan Migas
Periode Januari - Oktober, 2011 dan 2012**

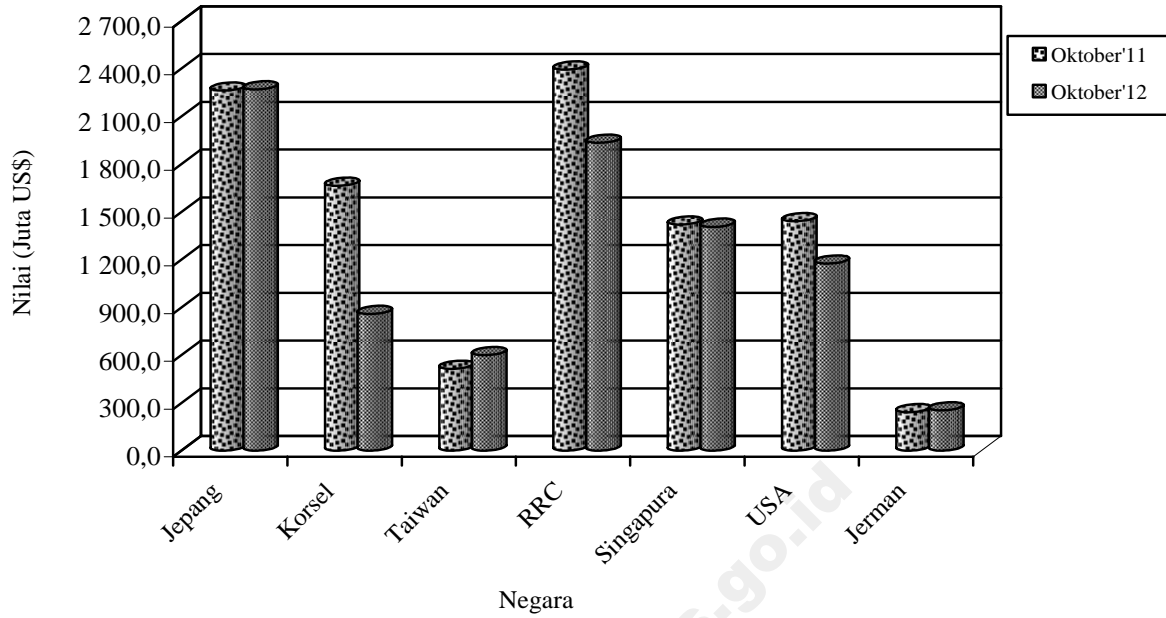
Komoditi	Nilai FOB (Juta US\$)		Perubahan		% Peran 2012 (Terhadap Non Migas)
	2011	2012	Absolut	Persen	
Batu Bara	21 781,1	21 702,6	-78,5	-0,36	17,08
Minyak kelapa sawit	13 669,4	14 417,3	747,9	5,47	11,35
Crumb Rubber	9 895,4	6 460,6	-3 434,8	-34,71	5,09
Pakaian Jadi	6 538,9	6 104,1	-434,8	-6,65	4,81
Alat Listrik	6 166,5	5 511,9	-654,6	-10,62	4,34
Audio Visual	3 105,9	3 380,7	274,8	8,35	2,66
Kertas dan barang dari Kertas	3 569,5	3 345,8	-223,6	-6,27	2,63
Textil lainnya	3 185,1	2 951,5	-233,6	-7,33	2,32
Alas Kaki (Kulit,Karet dan Kanvas)	2 665,6	2 845,5	180,0	6,75	2,24
Besi/baja	2 745,5	2 430,0	-315,6	-11,49	1,91
Bahan Kimia Organik	3 201,8	2 364,5	-837,3	-26,15	1,86
Barang dari Karet	2 101,3	2 166,7	65,4	3,11	1,71
Biji Tembaga	4 535,9	2 139,8	-2 396,0	-52,82	1,68
Damar Tiruan, Bahan Plastik	2 114,6	2 094,2	-20,4	-0,97	1,65
Kendaraan Bermotor Roda 4 Dan Lebih	1 298,3	2 086,7	788,3	60,72	1,64
Total Komoditi Utama	86 574,9	80 002,0	-6 572,9	-7,59	62,98

Nilai ekspor periode Januari - Oktober 2012, menurut negara kelompok ekonomi, ke kelompok negara APEC adalah yang terbesar yaitu mencapai 73,57 persen dari total ekspor yaitu US\$116.472,7 juta, diantaranya US\$34.600,8 juta ke ASEAN dan US\$13.667,6 juta ke NAFTA. Sementara nilai ekspor ke Uni Eropa sebesar 9,49 persen (US\$15.025,1 juta) dan ke Timur Tengah sebesar 3,30 persen (US\$5.221,4 juta). Ditinjau dari perkembangannya, nilai ekspor ke negara-negara APEC turun 6,41 persen dibanding keadaan tahun 2011 yang terdiri dari penurunan ekspor menuju ASEAN sebesar 2,63 persen, menuju NAFTA sebesar 10,69 persen, dan Jepang sebesar 9,47 persen, demikian juga menuju Korea Selatan turun sebesar 4,71 persen.

Nilai ekspor periode Januari - Oktober 2012, menuju tujuh negara tujuan utama yaitu Jepang, Korea Selatan, Taiwan, RR China, Singapura, Amerika dan Jerman mencapai sebesar US\$90.011,2 juta atau sekitar 56,85 persen dari total ekspor. Dibandingkan periode tahun sebelumnya nilai ini turun US\$7.858,6 juta atau sekitar 8,03 persen.

Selain tujuh negara tujuan utama di atas, negara tujuan yang membeli produk nasional di atas US\$ 100 juta pada bulan Oktober 2012 antara lain Hongkong, Malaysia dan Australia masing-masing dengan nilai US\$168,4 juta, US\$930,8 juta dan US\$564,9 juta. Sedangkan dari kawasan Eropa antara lain ke Belanda dan Inggris masing-masing dengan nilai US\$413,7 juta dan US\$142,2 juta.

**Grafik 5: EKSPOR INDONESIA MENURUT NEGARA
TUJUAN UTAMA BULAN OKTOBER 2011 & 2012**



Perbandingan nilai ekspor bulan Oktober 2011 dan 2012 ke beberapa negara tertentu disajikan pada Grafik 5.

TABEL 1. RINGKASAN PERKEMBANGAN EKSPOR INDONESIA

JENIS BARANG	BERAT BERSIH (RIBU TON)		PERUB	NILAI FOB (JUTA US \$)		PERUB
	JAN-OKT 2011	JAN-OKT 2012	%	JAN-OKT 2011	JAN-OKT 2012	%
(1)	(2)	(3)	(4)	(5)	(6)	(7)
TOTAL EKSPOR	472 234,0	481 016,5	1,86	169 183,5	158 321,0	-6,42
MIGAS	49 619,4	40 985,3	-17,40	34 469,3	31 293,3	-9,21
MINYAK MENTAH	14 505,4	12 437,2	-14,26	11 138,6	10 269,1	-7,81
HASIL MINYAK	5 976,3	4 744,8	-20,61	4 059,0	3 550,3	-12,53
GAS ALAM	29 137,7	23 803,3	-18,31	19 271,6	17 473,9	-9,33
NON MIGAS	422 614,7	440 031,2	4,12	134 714,2	127 027,7	-5,71
HASIL PERTANIAN	2 225,8	2 430,1	9,18	4 219,5	4 651,2	10,23
HASIL INDUSTRI	51 672,1	52 638,7	1,87	101 973,0	96 572,9	-5,30
HASIL TAMBANG	368 715,6	384 961,2	4,41	28 511,8	25 786,0	-9,56
LAINNYA	1,3	1,2	-4,65	10,0	17,6	77,13

TABEL 2. PERKEMBANGAN EKSPOR KOMODITI HASIL PERTANIAN

JENIS BARANG	BERAT BERSIH (TON)		PERUB	NILAI FOB (RIBU US \$)		PERUB
	JAN-OKT 2011	JAN-OKT 2012	%	JAN-OKT 2011	JAN-OKT 2012	%
(1)	(2)	(3)	(4)	(5)	(6)	(7)
TOTAL PERTANIAN	2 225 814	2 430 078	9,18	4 219 490	4 651 154	10,23
KARET ALAM	8 793	7 879	-10,40	28 455	17 025	-40,17
KOPI	310 148	365 994	18,01	892 963	1 039 723	16,44
UDANG SEGAR/BEKU	97 651	102 521	4,99	868 241	893 022	2,85
TEH	57 677	52 219	-9,46	115 001	104 735	-8,93
REMPAH-REMPAH	84 720	91 835	8,40	362 476	521 062	43,75
-LADA HITAM	21 947	38 706	76,36	98 081	241 264	145,98
-LADA PUTIH	8 788	10 611	20,74	74 101	95 951	29,49
-KAYU MANIS DAN BUNGANYA	24 715	15 993	-35,29	32 464	20 329	-37,38
-BIJI PALA & BUNGANYA DAN KAPULAGA	20 829	18 165	-12,79	131 347	132 301	0,73
-PANILI	119	146	22,39	1 911	3 153	64,97
-LAINNYA	8 321	8 214	-1,29	24 571	28 065	14,22
TEBAKAU	16 693	14 765	-11,54	53 326	56 170	5,33
BIJI COKLAT	169 276	148 117	-12,50	496 562	334 271	-32,68
IKAN DAN LAIN-LAIN	456 572	515 898	12,99	752 402	938 219	24,70
-IKAN TONGKOL/TUNA	49 591	82 557	66,48	167 636	235 493	40,48
-UBUR-UBUR	10 760	11 673	8,48	24 165	24 822	2,72
-KEPITING, KERANG-KERANGAN	60 428	73 014	20,83	196 806	273 751	39,10
-BEKICOT	1 798	2 268	26,16	4 418	4 705	6,50
-IKAN LAINNYA	333 994	346 386	3,71	359 377	399 447	11,15
BIJI-BIJIAN	248 009	160 558	-35,26	26 397	30 298	14,78
-BIJI BUNGA	84	132	56,45	1 876	3 968	111,47
-BIJI KAPAS	1 140	720	-36,85	309	202	-34,62
-BIJI LAINNYA	246 785	159 707	-35,29	24 213	26 129	7,91
BULU BEBEK	536	542	1,10	565	664	17,60
DAMAR DAN GETAH DAMAR	28 069	53 687	91,27	73 881	72 492	-1,88
KOPAL DAN LAIN-LAIN	25 080	25 779	2,79	25 282	26 939	6,56
SAYUR-SAYURAN	75 629	131 444	73,80	49 709	71 029	42,89
BUAH-BUAHAN	165 444	209 596	26,69	136 414	156 545	14,76
KULIT KERANG DAN LAIN-LAIN	9 865	10 228	3,68	7 295	7 193	-1,41
TANAMAN OBAT	10 480	9 829	-6,21	13 623	15 618	14,64

TABEL 2. PERKEMBANGAN EKSOR KOMODITI HASIL PERTANIAN

JENIS BARANG	BERAT BERSIH (TON)		PERUB	NILAI FOB (RIBU US \$)		PERUB
	JAN-OKT 2011	JAN-OKT 2012	%	JAN-OKT 2011	JAN-OKT 2012	%
(1)	(2)	(3)	(4)	(5)	(6)	(7)
BAHAN NABATI LAINNYA	227 316	147 022	-35,32	138 519	112 182	-19,01
-GANGGANG LAUT	130 410	137 155	5,17	132 240	110 634	-16,34
-LAINNYA	96 906	9 867	-89,82	6 279	1 548	-75,35
HASIL PERTANIAN LAINNYA	233 856	382 163	63,42	178 380	253 968	42,37
-MUTIARA	17	4	-76,83	27 082	23 984	-11,44
-LAINNYA	233 839	382 159	63,43	151 298	229 984	52,01

TABEL 3. PERKEMBANGAN EKSPOR KOMODITI HASIL INDUSTRI

JENIS BARANG	BERAT BERSIH (TON)		PERUB	NILAI FOB (RIBU US \$)		PERUB
	JAN-OKT 2011	JAN-OKT 2012	%	JAN-OKT 2011	JAN-OKT 2012	%
(1)	(2)	(3)	(4)	(5)	(6)	(7)
TOTAL INDUSTRI	51 672 058	52 638 735	1,87	101 972 961	96 572 900	-5,30
KAYU OLAHAN	3 353 760	3 430 180	2,28	2 681 855	2 750 701	2,57
-KAYU LAPIS	1 546 940	1 601 159	3,50	1 587 181	1 648 775	3,88
-KAYU GERGAJIAN	34 394	42 425	23,35	33 591	42 677	27,05
-KAYU OLAHAN LAIN	1 772 426	1 786 596	0,80	1 061 083	1 059 249	-0,17
BARANG DARI LOGAM TIDAK MULIA	2 527 846	1 942 523	-23,16	10 206 650	7 729 726	-24,27
-TIMAH	81 566	101 312	24,21	2 095 444	1 774 445	-15,32
-ALUMINIUM	243 533	257 038	5,55	722 725	654 587	-9,43
-NIKEL	69 577	66 616	-4,26	1 062 856	714 681	-32,76
-BESI/BAJA	1 671 906	1 268 534	-24,13	2 745 549	2 429 981	-11,49
-TEMBAGA	251 645	193 473	-23,12	3 339 519	1 883 901	-43,59
-SENG	3 142	5 523	75,76	3 451	4 859	40,81
-LOGAM TIDAK MULIA LAIN	206 477	50 026	-75,77	237 106	267 273	12,72
TEKSTIL	1 625 643	1 630 032	0,27	11 201 703	10 503 501	-6,23
-PAKAIAN JADI	380 385	377 158	-0,85	6 538 930	6 104 083	-6,65
-KAIN TENUN	205 905	213 715	3,79	1 477 653	1 447 912	-2,01
-TEKSTIL LAINNYA	1 039 353	1 039 159	-0,02	3 185 120	2 951 505	-7,33
KARET ALAM OLAHAN	2 671 519	2 547 635	-4,64	12 463 847	8 902 578	-28,57
-BARANG DARI KARET	478 640	503 616	5,22	2 101 327	2 166 690	3,11
-SHEET	59 433	55 789	-6,13	286 656	185 777	-35,19
-CRUMB RUBBER	2 096 572	1 962 240	-6,41	9 895 416	6 460 602	-34,71
-CREPE	36 875	25 990	-29,52	180 447	89 509	-50,40
MAKANAN TERNAK	3 043 899	3 529 501	15,95	429 693	481 753	12,12
-BUNGKIL KELAPA	159 666	281 886	76,55	29 446	50 120	70,21
-DEDAK/BEKATUL	290 842	354 398	21,85	57 906	75 349	30,12
-LAINNYA	2 593 391	2 893 217	11,56	342 341	356 284	4,07
MINYAK ATSIRI DAN LAINNYA	95 664	84 975	-11,17	489 555	459 945	-6,05
-MINYAK ATSIRI LAINNYA	3 252	6 948	113,67	128 623	71 485	-44,42
-WANGI-WANGIAN DARI MINYAK ATSIRI	92 413	78 027	-15,57	360 932	388 459	7,63
ROTAN OLAHAN	28 293	695	-97,55	29 038	1 382	-95,24
MINYAK NABATI	14 304 674	16 795 752	17,41	16 421 101	16 752 290	2,02
-MINYAK KELAPA SAWIT	12 563 970	14 753 688	17,43	13 669 431	14 417 309	5,47
-MINYAK BIJI KELAPA SAWIT	1 052 364	1 084 701	3,07	1 688 254	1 211 209	-28,26
-MINYAK NABATI LAIN	688 340	957 363	39,08	1 063 416	1 123 772	5,68
ASAM BERLEMAK	1 122 745	1 489 092	32,63	1 396 921	1 568 397	12,28
-STEARIN	238 017	365 391	53,51	292 968	402 332	37,33
-ASAM BERLEMAK LAIN	884 727	1 123 701	27,01	1 103 954	1 166 065	5,63

TABEL 3. PERKEMBANGAN EKSPOR KOMODITI HASIL INDUSTRI

JENIS BARANG	BERAT BERSIH (TON)		PERUB	NILAI FOB (RIBU US \$)		PERUB
	JAN-OKT 2011	JAN-OKT 2012	%	JAN-OKT 2011	JAN-OKT 2012	%
	(1)	(2)	(3)	(4)	(5)	(6)
ALAT LISTRIK, UKUR, FOGRAFI, DLL	563 771	530 635	-5,88	9 768 686	9 396 683	-3,81
-ALAT LISTRIK	438 899	404 115	-7,93	6 166 521	5 511 898	-10,62
-DIODE TRANSISTOR	1 066	591	-44,51	156 163	139 062	-10,95
-AUDIO VISUAL	114 727	117 409	2,34	3 105 867	3 380 706	8,85
-FOTOGRAFI DAN OPTIK	2 445	2 226	-8,96	183 028	177 537	-3,00
-ALAT UKUR	922	1 093	18,51	24 221	27 433	13,26
-LONCENG, ARLOJI DAN BAGIANNYA	5 711	5 200	-8,95	132 886	160 048	20,44
MAKANAN OLAHAN	1 984 809	1 824 336	-8,09	3 827 572	4 192 949	9,55
-COKLAT OLAHAN	143 596	183 264	27,63	551 228	567 244	2,91
-GULA TETES	388 244	268 102	-30,95	48 043	30 467	-36,59
-KERUPUK UDANG	7 057	6 342	-10,13	15 523	13 617	-12,28
-BUAH/SAYURAN OLAHAN	542 806	435 848	-19,70	414 394	363 398	-12,31
-MINUMAN OLAHAN	192 172	134 191	-30,17	144 441	120 501	-16,57
-ROKOK DAN TEMBAKAU OLAHAN	68 484	73 264	6,98	543 547	599 330	10,26
-DAGING TERNAK	3 474	3 003	-13,57	16 513	15 526	-5,98
-DAGING UNGGAS	26	0	-99,59	49	21	-56,52
-IKAN OLAHAN	183 559	214 856	17,05	896 224	1 131 505	26,25
-BERAS GILING	241	458	89,87	421	739	75,56
-KOPI OLAHAN	29	53	83,32	88	319	265,11
-TEH OLAHAN	5 948	7 341	23,43	24 840	26 903	8,30
-GULA PASIR	713	578	-18,93	883	989	11,98
-GULA LAINNYA	11 791	22 763	93,04	12 791	18 413	43,95
-MAKANAN OLAHAN LAINNYA	436 669	474 274	8,61	1 158 586	1 303 977	12,55
SEMEN	1 594 705	256 962	-83,89	64 103	18 022	-71,89
BARANG ANYAMAN	12 383	19 561	57,97	46 639	71 630	53,58
-DARI ROTAN	2 763	9 913	258,83	10 095	35 933	255,93
-DARI BAHAN LAINNYA	9 620	9 648	0,29	36 544	35 697	-2,32
MEUBEL DAN BAGIAN-BAGIANNYA	442 593	463 471	4,72	1 178 495	1 298 594	10,19
-DARI ROTAN	2 763	9 913	258,83	10 095	35 933	255,93
-DARI BAHAN LAINNYA	439 831	453 558	3,12	1 168 400	1 262 661	8,07
BAHAN KIMIA	3 960 182	3 421 339	-13,61	3 905 622	3 029 260	-22,44
-AN ORGANIK	1 201 048	1 076 388	-10,38	507 397	478 026	-5,79
-ORGANIK	2 548 379	2 153 723	-15,49	3 201 770	2 364 500	-26,15
-LAINNYA	210 756	191 228	-9,27	196 455	186 734	-4,95
PUPUK	853 163	953 228	11,73	374 464	417 631	11,53
PRODUK PHARMASI	16 429	18 188	10,71	323 203	360 580	11,56
KULIT DAN BARANG DARI KULIT	10 533	8 415	-20,11	192 098	177 588	-7,55
KACA DAN BARANG DARI KACA	644 170	587 428	-8,81	369 528	406 418	9,98
KERTAS DAN BARANG DARI KERTAS	3 616 961	3 550 355	-1,84	3 569 483	3 345 836	-6,27
INDUSTRI LAINNYA	9 132 444	9 514 410	4,18	22 820 357	24 557 985	7,61
-GLISEROL DAN LARUTAN ALKALI	68 178	130 315	91,14	15 933	37 313	134,19
-MARGARIN DAN LEMAK LAINNYA	680 311	624 460	-8,21	814 427	675 036	-17,12
-SABUN MANDI DAN CUCI	496 473	619 926	24,87	601 221	729 016	21,26
-BAHAN CELUP ORGANIK SINTETIK	22 195	24 841	11,92	115 172	117 794	2,28
-PREPARAT PEMBASMI KUMAN, DLL	71 138	60 412	-15,08	204 470	198 195	-3,07
-DAMAR TIRUAN, BAHAN PLASTIK	1 053 722	1 074 672	1,99	2 114 596	2 094 188	-0,97
-BAHAN KERTAS	2 426 354	2 625 337	8,20	1 304 263	1 278 435	-1,98
-ALAS KAKI (KULIT, KARET DAN KANVAS)	161 856	161 086	-0,48	2 665 550	2 845 526	6,75
-PRODUK KERAMIK	354 271	298 115	-15,85	312 056	292 046	-6,41
-EMAS BATANGAN	25	31	25,36	1 177 208	1 661 451	41,13
-PESAWAT UDARA DAN BAGIANNYA	1 775	1 677	-5,54	178 426	164 118	-8,02
-KAPAL LAUT DAN SEJENISNYA	214 077	124 653	-41,77	1 129 795	375 447	-66,77
-PERLENGKAPAN OLAHRAGA DAN MAINAN	29 929	33 520	12,00	309 555	382 078	23,43

TABEL 3. PERKEMBANGAN EKSPOR KOMODITI HASIL INDUSTRI

JENIS BARANG	BERAT BERSIH (TON)		PERUB %	NILAI FOB (RIBU US \$)		PERUB %
	JAN-OKT 2011	JAN-OKT 2012		JAN-OKT 2011	JAN-OKT 2012	
(1)	(2)	(3)	(4)	(5)	(6)	(7)
-PENA DAN PENSIL	12 151	10 841	-10,78	101 588	97 303	-4,22
-BATU SEMI PERMATA	0	0	-39,31	25	199	682,46
-KOPER, TAS, DOMPET PLASTIK/TEKSTIL	9 149	10 610	15,97	63 976	100 999	57,87
-BARANG DARI LOGAM MULIA	247	103	-58,08	145 822	138 173	-5,25
-PETI KEMAS	2 979	3 324	11,57	12 644	9 398	-25,67
-KOMPUTER DAN BAGIANNYA	23 249	21 567	-7,23	607 089	601 231	-0,96
-KENDARAAN BERMOTOR RODA 2 DAN 3	9 241	17 163	85,73	84 935	173 849	104,69
-KENDARAAN BERMOTOR RODA 4 DAN LEE	152 280	219 992	44,47	1 298 346	2 086 658	60,72
-SUKU CADANG MESIN	93 905	91 885	-2,15	767 448	732 045	-4,61
-SUKU CADANG KENDARAAN	146 069	193 867	32,72	1 149 808	1 625 741	41,39
-UBI KAYU OLAHAN	70 350	9 044	-87,14	19 902	3 354	-83,15
-INDUSTRI LAINNYA	3 032 519	3 156 970	4,10	7 626 104	8 138 393	6,72

TABEL 4. PERKEMBANGAN EKSPOR KOMODITI HASIL PERTAMBANGAN

JENIS BARANG	BERAT BERSIH (TON)		PERUB %	NILAI FOB (RIBU US \$)		PERUB %
	JAN-OKT 2011	JAN-OKT 2012		JAN-OKT 2011	JAN-OKT 2012	
(1)	(2)	(3)	(4)	(5)	(6)	(7)
TOTAL PERTAMBANGAN	368 715 550	384 961 199	4,41	28 511 787	25 786 000	-9,56
BIJI TEMBAGA	1 404 353	918 923	-34,57	4 535 865	2 139 843	-52,82
BIJI NIKEL	32 170 401	33 936 448	5,49	1 124 737	1 068 833	-4,97
BAUKSIT	33 342 501	23 978 113	-28,09	637 971	491 979	-22,88
BIJI TIMAH/TIN	0	533	2 222 662,50	0	30	34 529,07
BATU BARA	285 046 823	308 453 067	8,21	21 781 113	21 702 632	-0,36
GRANIT	2 488 694	2 330 191	-6,37	18 958	18 125	-4,39
PASIR ALAM	13	185	1 378,13	3	241	8 046,26
HASIL TAMBANG LAIN	14 262 765	15 343 739	7,58	413 139	364 318	-11,82

TABEL 5. PERKEMBANGAN EKSPOR INDONESIA MENURUT KOMODITI DAN NEGARA TUJUAN

JENIS BARANG	BERAT BERSIH (KG)		PERUB %	NILAI FOB (US \$)		PERUB %
	JAN-OKT 2011	JAN-OKT 2012		JAN-OKT 2011	JAN-OKT 2012	
(1)	(2)	(3)	(4)	(5)	(6)	(7)
MINYAK MENTAH	14 505 374 233	12 437 155 845	-14,26	11 138 595 282	10 269 114 545	-7,81
JAPAN	5 064 215 193	5 597 390 598	10,53	3 870 902 393	4 842 746 539	25,11
KOREA, REPUBLIC OF	2 752 724 916	2 110 847 504	-23,32	1 994 476 160	1 750 569 990	-12,23
TAIWAN	317 098 242	44 365 717	-86,01	210 668 789	31 421 306	-85,08
CHINA	531 715 894	185 764 179	-65,06	409 044 721	78 534 053	-80,80
THAILAND	455 200 378	1 239 325 806	172,26	390 849 194	986 245 599	152,33
SINGAPORE	1 829 868 268	1 421 863 652	-22,30	1 461 048 429	1 037 365 867	-29,00
PHILIPPINES	29 551 800	25 741 989	-12,89	16 140 460	18 463 028	14,39
MALAYSIA	185 090 572	139 624 875	-24,56	133 789 125	104 091 287	-22,20
VIET NAM	86 901 866	18 407 455	-78,82	79 497 585	14 124 029	-82,23
UNITED ARAB EMIRATES	10 000	0	-100,00	100	0	-100,00
AUSTRALIA	2 289 904 908	1 393 171 937	-39,16	1 877 547 966	1 174 267 799	-37,46
NEW ZEALAND	0	90 430 418	-	0	74 498 826	-
UNITED STATES	930 342 196	170 221 715	-81,70	664 378 147	156 786 222	-76,40
BRAZIL	32 750 000	0	-100,00	30 252 213	0	-100,00
HASIL MINYAK	5 976 286 489	4 744 820 816	-20,61	4 059 045 564	3 550 256 499	-12,53
JAPAN	1 392 411 195	828 526 444	-40,50	944 700 682	659 043 414	-30,24
HONG KONG	254 025	201 145	-20,82	86 139	207 765	141,20
KOREA, REPUBLIC OF	547 019 323	308 141 266	-43,67	342 696 109	344 932 120	0,65
TAIWAN	24 539 985	49 435 609	101,45	18 709 047	39 700 558	112,20
CHINA	589 076 361	290 570 066	-50,67	340 930 938	137 195 914	-59,76
PAPUA NEW GUINEA	7 512	12 618	67,97	51 741	25 886	-49,97
THAILAND	2 335 134	2 870 641	22,93	2 609 649	4 765 281	82,60
SINGAPORE	1 302 906 888	301 891 614	-76,83	1 123 134 227	275 097 575	-75,51
PHILIPPINES	1 237 156	826 845	-33,17	1 674 334	987 815	-41,00
MALAYSIA	1 617 281 425	2 613 041 417	61,57	933 290 625	1 839 354 592	97,08
MYANMAR	442 410	371 169	-16,10	682 897	643 012	-5,84
CAMBODIA	664 407	220 130	-66,87	846 140	415 495	-50,90
BRUNEI DARUSSALAM	0	36	-	0	425	-
VIET NAM	873 875	2 509 947	187,22	1 179 589	3 053 950	158,90
MALDIVES	0	5 369	-	0	6 472	-
INDIA	213 862 062	150 368 916	-29,69	54 455 584	37 457 887	-31,21
PAKISTAN	1 814 712	1 501 693	-17,25	3 208 012	2 010 493	-37,33
BANGLADESH	437 056	288 876	-33,90	615 055	390 210	-36,56
IRAN (ISLAMIC REPUBLIC OF)	1 760 000	35 000	-98,01	2 737 400	39 900	-98,54
SAUDI ARABIA	0	6 016 502	-	0	3 028 057	-
ISRAIL	60 000	0	-100,00	102 000	0	-100,00
KUWAIT	0	52	-	0	106	-
YEMEN	0	13 260	-	0	27 409	-
TURKEY	0	5 503 168	-	0	6 310 200	-
UNITED ARAB EMIRATES	14 558 557	2 056 061	-85,88	18 927 891	1 373 587	-92,74
QATAR	400 000	827	-99,79	596 000	4 800	-99,19
BAHRAIN	66 640	199 920	200,00	118 684	316 400	166,59
EGYPT	900	11 031	1 125,67	1 944	31 658	1 528,50
TANZANIA, UNITED REP. OF	1 081	9 120	743,66	1 529	10 143	563,37
MADAGASCAR	0	700 820	-	0	779 981	-
KENYA	34 764 418	0	-100,00	32 644 341	0	-100,00
REUNION	0	20 000	-	0	33 000	-
MOZAMBIQUE	130 795	0	-100,00	179 332	0	-100,00
TOGO	0	11 812	-	0	7 489	-
NIGERIA	0	62 410	-	0	99 620	-
BENIN	77 655 750	0	-100,00	77 747 940	0	-100,00
DJIBOUTI	0	33 320	-	0	44 649	-
SOUTH AFRICA	32 820 179	41 902 684	27,67	22 700 465	41 157 245	81,31
AUSTRALIA	6 049 340	1 522 013	-74,84	6 580 470	3 429 861	-47,88
NEW ZEALAND	134 844	151 662	12,47	261 647	312 698	19,51
NEW CALEDONIA	0	184	-	0	1 050	-
FIJI	0	130	-	0	781	-
MARSHALL ISLANDS	2 103 900	0	-100,00	3 202 346	0	-100,00
SAMOA	32	0	-100,00	79	0	-100,00
EAST TIMOR	13 552 054	29 137 790	115,01	11 057 765	29 282 027	164,81
UNITED STATES	44 459 525	54 598 213	22,80	52 017 928	47 145 546	-9,37
PANAMA	2 100 238	0	-100,00	2 368 186	0	-100,00
ARGENTINA	100 100	19 980	-80,04	170 382	23 976	-85,93
BRAZIL	1 420 530	233 870	-83,54	2 011 776	318 615	-84,16
PERU	0	200 000	-	0	240 000	-
UNITED KINGDOM	52	0	-100,00	50	0	-100,00
NETHERLANDS	44 011 927	51 545 639	17,12	49 733 118	70 898 456	42,56
FRANCE	41	0	-100,00	65	0	-100,00
GERMANY, FED. REP. OF	449 849	50 609	-88,75	434 599	49 298	-88,66
BELGIUM	4 519 992	8	-100,00	6 577 600	10	-100,00
DENMARK	2 060	0	-100,00	1 100	0	-100,00
ITALY	15	0	-100,00	66	0	-100,00
GREECE	0	10	-	0	45	-
HUNGARY	144	0	-100,00	93	0	-100,00
RUSSIA FEDERATION	0	920	-	0	1 028	-

TABEL 5. PERKEMBANGAN EKSPOR INDONESIA MENURUT KOMODITI DAN NEGARA TUJUAN

JENIS BARANG	BERAT BERSIH (KG)		PERUB	NILAI FOB (US \$)		PERUB
	JAN-OKT 2011	JAN-OKT 2012	%	JAN-OKT 2011	JAN-OKT 2012	%
(1)	(2)	(3)	(4)	(5)	(6)	(7)
GAS ALAM	29 137 694 002	23 803 336 521	-18,31	19 271 627 558	17 473 923 898	-9,33
JAPAN	11 528 928 332	6 114 803 739	-46,96	8 167 877 542	5 587 900 594	-31,59
KOREA, REPUBLIC OF	7 446 226 474	7 511 112 294	0,87	4 814 261 593	5 223 254 472	8,50
TAIWAN	2 039 753 061	1 842 458 787	-9,67	1 761 140 779	1 678 660 918	-4,68
CHINA	1 885 588 691	1 999 032 541	6,02	325 435 050	386 156 325	18,66
THAILAND	98 561 299	0	-100,00	96 287 290	0	-100,00
SINGAPORE	4 291 154 018	4 460 621 699	3,95	3 736 797 889	4 188 971 509	12,10
PHILIPPINES	1 500 000	0	-100,00	2 145 000	0	-100,00
MALAYSIA	1 629 229 037	1 487 765 265	-8,68	312 470 972	352 165 788	12,70
AUSTRALIA	25 808 211	0	-100,00	19 674 779	0	-100,00
EAST TIMOR	263 807	332 300	25,96	265 694	422 812	59,13
UNITED STATES	0	160	-	0	3 520	-
MEXICO	190 681 072	387 209 736	103,07	35 270 970	56 387 960	59,87
KARET ALAM	8 793 484	7 878 756	-10,40	28 454 640	17 025 335	-40,17
JAPAN	144 074	108 000	-25,04	1 059 870	823 500	-22,30
KOREA, REPUBLIC OF	250 277	353 436	41,22	969 257	745 472	-23,09
TAIWAN	2 123	11 393	436,65	20 843	17 776	-14,71
CHINA	1 188 960	431 820	-63,68	4 708 060	803 476	-82,93
PAPUA NEW GUINEA	0	14	-	0	80	-
THAILAND	1 446	0	-100,00	17 011	0	-100,00
SINGAPORE	997 380	865 478	-13,22	2 079 915	1 555 746	-25,20
MALAYSIA	1 226 164	50 045	-95,92	4 489 613	54 920	-98,78
CAMBODIA	1 677	75	-95,53	10 483	108	-98,97
VIET NAM	144 444	395 560	173,85	389 374	1 229 926	215,87
PAKISTAN	144 700	0	-100,00	500 217	0	-100,00
OMAN	0	193 760	-	0	360 844	-
TURKEY	3 007 615	3 257 990	8,32	8 772 990	6 662 452	-24,06
EGYPT	143 855	220 000	52,93	625 194	465 600	-25,53
AUSTRALIA	0	1	-	0	14	-
EAST TIMOR	5	0	-100,00	30	0	-100,00
UNITED STATES	83 104	148 458	78,64	260 324	322 780	23,99
CHILE	0	53	-	0	50	-
BRAZIL	900 000	1 220 000	35,56	2 670 000	2 583 000	-3,26
UNITED KINGDOM	250 350	192 291	-23,19	691 875	406 903	-41,19
NETHERLANDS	0	140 000	-	0	315 000	-
FRANCE	0	200	-	0	1 040	-
GERMANY, FED. REP. OF	160 910	230 182	43,05	748 665	573 448	-23,40
ITALY	146 400	60 000	-59,02	440 919	103 200	-76,59
KOPI	310 147 976	365 993 981	18,01	892 962 916	1 039 723 410	16,44
JAPAN	52 223 702	42 226 674	-19,14	153 892 155	121 161 699	-21,27
HONG KONG	1 206 636	1 196 837	-0,81	3 123 570	2 901 893	-7,10
KOREA, REPUBLIC OF	1 100 456	1 194 167	8,52	6 024 795	6 147 950	2,04
TAIWAN	3 994 533	3 394 494	-15,02	16 743 095	14 471 143	-13,57
CHINA	2 870 024	8 400 590	192,70	6 848 005	18 774 869	174,17
MACAU	600	18 000	2 900,00	3 185	44 850	1 308,16
THAILAND	3 187 000	734 600	-76,95	7 972 560	1 544 839	-80,62
SINGAPORE	5 333 805	8 190 097	53,55	12 869 193	30 044 518	133,46
PHILIPPINES	1 597 639	9 735 661	509,38	3 613 783	20 935 440	479,32
MALAYSIA	21 346 796	25 428 368	19,12	45 565 493	52 302 703	14,79
VIET NAM	1 194 960	1 652 381	38,28	1 720 468	3 327 904	93,43
INDIA	11 802 440	16 519 802	39,97	20 597 989	32 191 058	56,28
PAKISTAN	0	10 000	-	0	48 250	-
IRAN (ISLAMIC REPUBLIC OF)	2 321 900	1 168 200	-49,69	3 463 114	1 752 399	-49,40
SAUDI ARABIA	18 000	18 390	2,17	138 150	107 636	-22,09
ISRAEL	19 200	19 200	0,00	96 960	107 520	10,89
JORDAN	0	134 400	-	0	306 432	-
LEBANON	11	0	-100,00	14	0	-100,00
OMAN	19 200	0	-100,00	46 270	0	-100,00
TURKEY	19 200	0	-100,00	43 680	0	-100,00
UNITED ARAB EMIRATES	271 210	414 006	52,65	718 061	1 093 159	52,24
EGYPT	7 838 335	15 584 560	98,82	18 778 721	33 827 607	80,14
LIBYAN ARAB JAMAHIRIYA	0	19 200	-	0	60 105	-
MOROCCO	9 049 377	8 880 000	-1,87	19 255 192	19 279 364	0,13
ALGERIA	7 298 400	9 165 900	25,59	13 285 365	19 289 831	45,20
SOUTH AFRICA	4 155 000	2 098 200	-49,50	7 830 026	4 930 500	-37,03
AUSTRALIA	5 317 986	5 459 037	2,65	17 537 275	19 454 883	10,93
NEW ZEALAND	324 409	379 800	17,07	2 046 511	2 493 281	21,83
GUAM	0	250	-	0	3 125	-
NORTHERN MARIANA ISLANDS	0	250	-	0	2 030	-
UNITED STATES	39 857 991	58 390 077	46,50	216 954 021	284 347 715	31,06
CANADA	2 286 577	2 323 800	1,63	15 837 054	15 365 125	-2,98
MEXICO	3 033 970	1 350 600	-55,48	6 947 690	4 909 125	-29,34
ECUADOR	4 637 400	4 137 600	-10,78	8 823 738	8 636 175	-2,13
UNITED KINGDOM	13 000 591	13 519 990	4,00	32 876 359	32 500 636	-1,14

TABEL 5. PERKEMBANGAN EKSPOR INDONESIA MENURUT KOMODITI DAN NEGARA TUJUAN

JENIS BARANG	BERAT BERSIH (KG)		PERUB %	NILAI FOB (US \$)		PERUB %
	JAN-OKT 2011	JAN-OKT 2012		JAN-OKT 2011	JAN-OKT 2012	
(1)	(2)	(3)	(4)	(5)	(6)	(7)
NETHERLANDS	924 019	831 631	-10,00	4 462 843	5 229 435	17,18
FRANCE	3 928 859	6 476 640	64,85	8 681 568	12 794 791	47,38
GERMANY, FED. REP. OF	25 369 204	44 222 116	74,31	65 415 565	101 595 904	55,31
BELGIUM	18 243 318	14 276 342	-21,74	44 845 865	34 762 234	-22,49
SWITZERLAND	1 488 619	435 619	-70,74	4 004 248	1 758 003	-56,10
DENMARK	194 118	192 120	-1,03	742 996	794 010	6,87
NORWAY	93 600	122 100	30,45	555 726	708 000	27,40
SWEDEN	520 799	1 146 050	120,06	2 098 053	3 823 395	82,24
IRELAND	204 000	274 800	34,71	1 352 265	1 552 005	14,77
ITALY	25 629 755	23 222 019	-9,39	53 589 155	51 889 192	-3,17
SPAIN	1 016 400	866 400	-14,76	2 094 383	2 000 531	-4,48
PORTUGAL	970 260	1 288 200	32,77	2 058 984	2 711 851	31,71
ICELAND	38 400	19 200	-50,00	304 320	139 200	-54,26
GREECE	1 771 680	2 590 500	46,22	3 938 941	5 391 686	36,88
POLAND	614 400	612 401	-0,33	1 201 669	1 212 269	0,88
ROMANIA	1 477 800	1 213 202	-17,90	3 089 596	2 573 264	-16,71
BULGARIA	2 194 860	2 009 200	-8,46	4 790 506	4 101 877	-14,37
ALBANIA	18 600	55 800	200,00	42 408	131 037	208,99
ARMENIA	2 409 600	1 011 300	-58,03	4 952 075	2 295 308	-53,65
LATVIA	0	56 440	-	0	275 173	-
ESTONIA	1 075 200	0	-100,00	1 885 240	0	-100,00
GEORGIA	5 687 037	7 591 500	33,49	12 480 303	16 260 037	30,29
SLOVENIA	0	93 000	-	0	169 297	-
CZECH REPUBLIC	864 000	604 870	-29,99	1 689 791	1 209 883	-28,40
REP. OF MACEDONIA	0	72 000	-	0	192 885	-
RUSSIA FEDERATION	10 086 100	14 945 400	48,18	25 033 924	33 788 379	34,97
UDANG SEGAR/BEKU	97 651 003	102 521 364	4,99	868 240 812	893 021 680	2,85
JAPAN	25 259 616	27 639 221	9,42	296 245 455	310 493 297	4,81
HONG KONG	2 851 113	2 385 049	-16,35	18 036 937	16 592 221	-8,01
KOREA, REPUBLIC OF	1 078 369	416 014	-61,42	3 056 324	3 470 514	13,55
TAIWAN	1 194 758	1 120 119	-6,25	4 287 466	9 623 497	124,46
CHINA	4 142 405	4 557 637	10,02	15 099 041	29 653 368	96,39
MACAU	680	0	-100,00	680	0	-100,00
THAILAND	425 161	651 443	53,22	1 253 516	2 369 246	89,01
SINGAPORE	1 766 533	2 330 182	31,91	6 571 196	7 429 410	13,06
PHILIPPINES	76 573	178 275	132,82	477 746	1 085 371	127,19
MALAYSIA	2 312 691	2 111 596	-8,70	3 220 578	5 334 534	65,64
BRUNEI DARUSSALAM	30	0	-100,00	547	0	-100,00
VIET NAM	1 532 677	3 234 676	111,05	10 661 852	29 112 038	173,05
BANGLADESH	0	4	-	0	75	-
SRI LANKA	15 663	16 492	5,29	17 763	27 295	53,66
IRAQ	0	10	-	0	5	-
IRAN (ISLAMIC REPUBLIC OF)	12	491	3 991,67	99	3 008	2 938,38
SAUDI ARABIA	1 500	0	-100,00	6 960	0	-100,00
ISRAEL	0	389	-	0	2 694	-
KUWAIT	2	45	2 150,00	43	111	158,14
JORDAN	36	20	-44,44	72	93	29,17
LEBANON	10 981	21 655	97,20	64 902	195 974	201,95
TURKEY	234 472	155 033	-33,88	1 100 606	643 917	-41,49
UNITED ARAB EMIRATES	81 485	51 564	-36,72	602 100	281 683	-53,22
BAHRAIN	173	73	-57,80	689	459	-33,38
CYPRUS	20 458	6 120	-70,09	125 664	33 102	-73,66
EGYPT	57 744	181 618	214,52	563 321	1 760 433	212,51
MOROCCO	0	37 621	-	0	82 184	-
REUNION	105 319	103 391	-1,83	954 124	1 208 041	26,61
SOUTH AFRICA	6 363	24 447	284,21	66 127	154 278	133,31
AUSTRALIA	474 722	652 039	37,35	5 522 277	6 774 215	22,67
NEW ZEALAND	10 264	35 535	246,21	45 300	289 661	539,43
AMERICAN SAMOA	0	14 860	-	0	95 014	-
EAST TIMOR	19 531	7 991	-59,09	148 218	4 415	-97,02
UNITED STATES	45 428 951	50 021 901	10,11	409 155 427	409 130 774	-0,01
CANADA	594 109	776 553	30,71	5 455 518	7 028 790	28,84
MEXICO	1 577	2	-99,87	13 376	38	-99,72
ARGENTINA	0	5	-	0	170	-
TRINIDAD AND TOBAGO	14 706	12 701	-13,63	141 905	127 391	-10,23
PUERTO RICO	437 953	311 376	-28,90	4 059 851	2 885 020	-28,94
UNITED KINGDOM	3 032 114	1 519 621	-49,88	28 923 336	13 945 289	-51,79
NETHERLANDS	492 391	472 476	-4,04	3 728 971	3 857 409	3,44
FRANCE	950 141	865 927	-8,86	7 715 075	7 853 811	1,80
GERMANY, FED. REP. OF	438 444	247 682	-43,51	3 941 346	2 842 360	-27,88
AUSTRIA	16	3 839	23 893,75	623	20 035	3 115,89
BELGIUM	2 450 623	905 240	-63,06	24 036 430	8 461 634	-64,80
SWITZERLAND	120 636	26 976	-77,64	938 245	390 459	-58,38
DENMARK	290 635	192 506	-33,76	1 640 508	1 165 951	-28,93
NORWAY	1	264	26 300,00	2	1 306	65 200,00
SWEDEN	124 597	75 726	-39,22	1 287 323	1 409 936	9,52

TABEL 5. PERKEMBANGAN EKSPOR INDONESIA MENURUT KOMODITI DAN NEGARA TUJUAN

JENIS BARANG	BERAT BERSIH (KG)		PERUB %	NILAI FOB (US \$)		PERUB %
	JAN-OKT 2011	JAN-OKT 2012		JAN-OKT 2011	JAN-OKT 2012	
(1)	(2)	(3)	(4)	(5)	(6)	(7)
FINLAND	9 105	0	-100,00	112 719	0	-100,00
IRELAND	0	29	-	0	165	-
ITALY	1 042 269	812 529	-22,04	3 489 587	2 667 451	-23,56
SPAIN	82 595	9 769	-88,17	280 120	133 464	-52,35
PORTUGAL	8 181	22	-99,73	47 489	341	-99,28
GREECE	45 476	600	-98,68	210 495	4 246	-97,98
HUNGARY	47	78	65,96	593	660	11,30
POLAND	253	972	284,19	7 948	13 711	72,51
ROMANIA	55	4	-92,73	180	226	25,56
BULGARIA	0	14	-	0	120	-
ARMENIA	0	3	-	0	188	-
UKRAINE	22 779	85	-99,63	131 970	827	-99,37
LITHUANIA	14 253	31 199	118,89	133 026	650 495	389,00
GEORGIA	12 960	0	-100,00	94 536	0	-100,00
CROATIA	0	15	-	0	120	-
MALTA	0	4	-	0	500	-
CZECH REPUBLIC	6	634	10 466,67	162	6 518	3 923,46
RUSSIA FEDERATION	356 799	299 002	-16,20	4 564 448	3 702 122	-18,89
TEH	57 677 291	52 218 605	-9,46	115 000 942	104 734 537	-8,93
JAPAN	1 194 069	521 382	-56,34	2 962 778	1 584 003	-46,54
HONG KONG	167 936	153 193	-8,78	94 504	114 761	21,44
KOREA, REPUBLIC OF	26 043	970	-96,28	63 503	1 756	-97,23
TAIWAN	421 762	367 915	-12,77	674 846	555 247	-17,72
CHINA	1 266 580	1 451 781	14,62	2 298 117	2 431 709	5,81
THAILAND	125 982	80 000	-36,50	219 202	145 248	-33,74
SINGAPORE	356 652	286 950	-19,54	806 538	572 793	-28,98
MALAYSIA	5 327 514	5 154 875	-3,24	8 852 305	8 686 477	-1,87
BRUNEI DARUSSALAM	12 000	39 628	230,23	25 128	89 506	256,20
INDIA	1 518 398	985 800	-35,08	3 035 418	2 097 496	-30,90
PAKISTAN	5 433 251	6 402 295	17,84	13 968 929	15 573 181	11,48
BANGLADESH	133 560	0	-100,00	185 753	0	-100,00
SRI LANKA	171 300	27 800	-83,77	421 674	63 153	-85,02
AFGHANISTAN	356 864	87 000	-75,62	746 173	234 165	-68,62
IRAQ	0	98 000	-	0	117 149	-
IRAN (ISLAMIC REPUBLIC OF)	781 739	897 265	14,78	1 914 743	2 298 893	20,06
SAUDI ARABIA	579 447	352 762	-39,12	754 768	371 991	-50,71
ISRAIL	176 555	207 208	17,36	504 791	490 240	-2,88
JORDAN	10 000	0	-100,00	19 454	0	-100,00
YEMEN	0	210	-	0	630	-
TURKEY	489 500	886 000	81,00	1 010 537	1 810 654	79,18
UNITED ARAB EMIRATES	2 542 822	1 428 680	-43,82	4 879 657	2 870 997	-41,16
EGYPT	686 340	1 286 600	87,46	1 407 400	2 848 979	102,43
KENYA	22 000	33 000	50,00	39 600	58 080	46,67
LIBERIA	0	24 000	-	0	42 504	-
COTE D'IVOIRE	162 000	189 000	16,67	279 990	335 880	19,96
SENEGAL	0	12 000	-	0	24 960	-
DJIBOUTI	30 000	138 330	361,10	35 160	121 018	244,19
SOUTH AFRICA	24 000	0	-100,00	67 065	0	-100,00
AUSTRALIA	364 210	333 478	-8,44	838 107	729 914	-12,91
NEW ZEALAND	338 484	341 038	0,75	599 376	568 201	-5,20
GUAM	0	77	-	0	1 186	-
COOK ISLANDS	0	7 200	-	0	4 070	-
FIJI	63 800	108 000	69,28	126 886	217 180	71,16
SAMOA	15 250	12 750	-16,39	25 863	22 863	-11,60
TONGA	0	12 240	-	0	6 940	-
EAST TIMOR	9 028	12 229	35,46	3 391	5 299	56,27
UNITED STATES	5 143 079	3 458 077	-32,76	10 079 068	6 943 440	-31,11
CANADA	436 215	424 166	-2,76	764 171	847 097	10,85
CHILE	522 000	495 000	-5,17	1 126 044	1 075 250	-4,51
BRAZIL	0	11 000	-	0	18 765	-
PUERTO RICO	1 080	540	-50,00	2 527	1 242	-50,85
NORFOLK ISLANDS	20 000	0	-100,00	34 600	0	-100,00
UNITED KINGDOM	9 466 770	7 986 958	-15,63	19 641 390	16 189 052	-17,58
NETHERLANDS	554 052	561 881	1,41	1 080 133	1 092 787	1,17
GERMANY, FED. REP. OF	4 193 043	4 099 463	-2,23	6 905 248	7 104 714	2,89
BELGIUM	670 000	519 321	-22,49	1 464 309	1 146 649	-21,69
SWITZERLAND	44 000	0	-100,00	82 940	0	-100,00
ITALY	39	50	28,21	96	96	0,00
SPAIN	336 300	122 500	-63,57	389 040	147 000	-62,21
POLAND	2 305 986	2 795 677	21,24	5 166 694	6 053 211	17,16
BELARUS	14 819	10 843	-26,83	34 115	20 070	-41,17
KYRGYZSTAN	143 499	97 920	-31,76	299 524	203 793	-31,96
UKRAINE	1 009 668	825 027	-18,29	1 855 104	1 529 295	-17,56
LATVIA	53 087	42 080	-20,73	110 713	82 650	-25,35
RUSSIA FEDERATION	9 956 568	8 828 446	-11,33	19 103 570	17 182 303	-10,06

TABEL 5. PERKEMBANGAN EKSPOR INDONESIA MENURUT KOMODITI DAN NEGARA TUJUAN

JENIS BARANG	BERAT BERSIH (KG)		PERUB	NILAI FOB (US \$)		PERUB
	JAN-OKT 2011	JAN-OKT 2012	%	JAN-OKT 2011	JAN-OKT 2012	%
(1)	(2)	(3)	(4)	(5)	(6)	(7)
-LADA HITAM	21 947 001	38 705 827	76,36	98 081 268	241 263 993	145,98
JAPAN	372 306	410 180	10,17	2 464 832	3 524 616	43,00
HONG KONG	63 193	54 020	-14,52	276 575	373 955	35,21
KOREA, REPUBLIC OF	148 008	200 100	35,20	809 231	1 251 521	54,66
TAIWAN	50 000	110 000	120,00	143 936	668 559	364,48
CHINA	950 000	1 005 125	5,80	2 946 157	7 911 750	168,54
SINGAPORE	1 733 229	1 594 665	-7,99	5 839 208	9 038 670	54,79
PHILIPPINES	377 077	103 162	-72,64	177 696	158 547	-10,78
MALAYSIA	237 899	210 098	-11,69	1 078 955	1 311 582	21,56
MYANMAR	0	20 050	-	0	123 344	-
VIET NAM	2 846 544	10 754 721	277,82	15 901 513	62 538 969	293,29
INDIA	2 575 492	4 139 980	60,75	10 907 811	25 867 786	137,15
PAKISTAN	0	3 600	-	0	324	-
BANGLADESH	0	9 000	-	0	9 945	-
ISRAIL	0	17 000	-	0	95 125	-
JORDAN	0	19 000	-	0	96 113	-
UNITED ARAB EMIRATES	11 270	0	-100,00	128 605	0	-100,00
EGYPT	0	54 000	-	0	333 450	-
TOGO	0	100	-	0	52	-
NIGERIA	9 000	0	-100,00	29 700	0	-100,00
COTE D'IVOIRE	0	5 000	-	0	28 900	-
BENIN	9 000	0	-100,00	28 800	0	-100,00
MAURITIUS	0	930	-	0	1 256	-
AUSTRALIA	225 300	195 300	-13,32	1 464 550	1 463 970	-0,04
UNITED STATES	11 252 371	15 925 607	41,53	51 169 911	101 457 481	98,28
CANADA	74 986	130 789	74,42	396 082	891 681	125,13
JAMAICA	0	82 000	-	0	555 604	-
DOMINICAN REPUBLIC	4 408	0	-100,00	17 995	0	-100,00
UNITED KINGDOM	0	140 000	-	0	891 733	-
NETHERLANDS	293 336	542 600	84,98	1 065 275	3 578 358	235,91
FRANCE	201 885	250 000	23,83	872 679	1 657 950	89,98
GERMANY, FED. REP. OF	69 470	646 320	830,36	362 755	4 173 864	1 050,60
BELGIUM	16 351	42 500	159,92	106 833	280 387	162,45
FINLAND	96	0	-100,00	734	0	-100,00
ITALY	96 000	290 000	202,08	307 500	1 960 675	537,62
SPAIN	0	116 700	-	0	703 011	-
POLAND	45 000	165 000	266,67	222 000	1 050 288	373,10
ROMANIA	0	25 000	-	0	160 000	-
BULGARIA	64 680	13 280	-79,47	158 720	42 425	-73,27
UKRAINE	15 000	105 000	600,00	74 250	644 075	767,44
CROATIA	0	25 000	-	0	153 250	-
RUSSIA FEDERATION	205 100	1 300 000	533,84	1 128 965	8 264 777	632,07
-LADA PUTIH	8 788 267	10 610 971	20,74	74 101 432	95 950 614	29,49
JAPAN	473 000	495 000	4,65	4 018 528	4 604 597	14,58
HONG KONG	31 999	48 000	50,00	278 200	435 800	56,65
KOREA, REPUBLIC OF	106 497	33 000	-69,01	1 023 866	301 405	-70,56
TAIWAN	229 300	304 500	32,80	1 531 659	2 390 494	56,07
CHINA	71 000	243 000	242,25	614 308	2 297 937	274,07
SINGAPORE	1 755 461	1 382 500	-21,25	14 894 249	12 234 566	-17,86
PHILIPPINES	14 990	14 000	-6,60	49 705	82 808	66,60
MALAYSIA	514 298	569 360	10,71	4 392 809	5 476 646	24,67
VIET NAM	1 070 957	1 605 858	49,95	10 125 873	14 470 617	42,91
INDIA	211 140	248 805	17,84	1 394 233	2 091 864	50,04
PAKISTAN	0	3 570	-	0	4 427	-
ISRAIL	0	14 000	-	0	101 189	-
JORDAN	0	2 000	-	0	19 000	-
AUSTRALIA	102 001	153 000	50,00	819 816	1 491 170	81,89
EAST TIMOR	50	0	-100,00	17	0	-100,00
UNITED STATES	2 090 349	2 951 554	41,20	17 913 483	27 148 535	51,55
CANADA	0	31 000	-	0	270 375	-
VENEZUELA	0	25 000	-	0	209 500	-
ARGENTINA	9 262	15 000	61,95	87 500	128 750	47,14
UNITED KINGDOM	0	15 000	-	0	129 750	-
NETHERLANDS	758 663	876 403	15,52	6 181 062	8 279 223	33,94
FRANCE	231 000	157 000	-32,03	1 863 975	1 405 150	-24,62
GERMANY, FED. REP. OF	958 500	1 193 000	24,47	8 003 716	10 423 400	30,23
BELGIUM	88 800	54 501	-38,63	489 808	375 796	-23,28
DENMARK	15 000	0	-100,00	110 250	0	-100,00
ITALY	56 000	47 000	-16,07	308 375	443 425	43,79
SPAIN	0	77 000	-	0	690 755	-
POLAND	0	15 000	-	0	132 750	-
BULGARIA	0	2 500	-	0	13 950	-
LITHUANIA	0	420	-	0	2 940	-
RUSSIA FEDERATION	0	34 000	-	0	293 795	-
-KAYU MANIS DAN BUNGANYA	24 714 697	15 992 698	-35,29	32 463 933	20 328 513	-37,38

TABEL 5. PERKEMBANGAN EKSPOR INDONESIA MENURUT KOMODITI DAN NEGARA TUJUAN

JENIS BARANG	BERAT BERSIH (KG)		PERUB	NILAI FOB (US \$)		PERUB
	JAN-OKT 2011	JAN-OKT 2012	%	JAN-OKT 2011	JAN-OKT 2012	%
(1)	(2)	(3)	(4)	(5)	(6)	(7)
JAPAN	2 600	2 340	-10,00	5 697	5 360	-5,92
KOREA, REPUBLIC OF	160 272	278 474	73,75	192 935	309 309	60,32
TAIWAN	23 173	13 779	-40,54	13 932	10 694	-23,24
CHINA	289 070	166 000	-42,57	372 498	227 634	-38,89
THAILAND	966 532	1 281 800	32,62	1 569 265	1 938 898	23,55
SINGAPORE	338 053	290 361	-14,11	497 535	446 351	-10,29
PHILIPPINES	466	3 000	543,78	1 574	3 129	98,79
MALAYSIA	1 091 815	1 040 928	-4,66	1 111 326	1 282 092	15,37
MYANMAR	12 595	26 035	106,71	17 705	27 586	55,81
VIET NAM	499 093	274 365	-45,03	590 946	279 521	-52,70
MALDIVES	617	0	-100,00	1 506	0	-100,00
INDIA	530 092	415 996	-21,52	725 687	522 265	-28,03
PAKISTAN	2 009	52 630	2 519,71	3 573	12 376	246,38
SRI LANKA	13 300	0	-100,00	7 280	0	-100,00
IRAN (ISLAMIC REPUBLIC OF)	0	54 000	-	0	50 100	-
SAUDI ARABIA	145 299	74 948	-48,42	248 321	92 278	-62,84
ISRAEL	137 104	119 500	-12,84	184 615	170 796	-7,49
JORDAN	27 389	38 950	42,21	35 561	37 539	5,56
LEBANON	19 000	9 000	-52,63	33 225	14 130	-57,47
YEMEN	0	2 000	-	0	3 673	-
OMAN	0	26 000	-	0	25 521	-
SYRIA ARAB REPUBLIC	63 949	10 000	-84,36	74 600	16 550	-77,82
TURKEY	176 849	670 070	278,89	182 257	677 228	271,58
UNITED ARAB EMIRATES	841 734	1 273 460	51,29	779 230	1 003 360	28,76
BAHRAIN	26 000	5 000	-80,77	23 454	6 353	-72,91
CYPRUS	0	5 500	-	0	9 900	-
EGYPT	206 953	634 550	206,62	242 435	949 703	291,74
LIBYAN ARAB JAMAHIRIYA	20 000	52 976	164,88	28 094	84 896	202,19
MOROCCO	141 677	237 000	67,28	152 086	214 592	41,10
TUNISIA	51 500	97 500	89,32	84 925	148 050	74,33
ALGERIA	592 203	439 900	-25,72	775 608	560 897	-27,68
SOUTH AFRICA	101 800	122 000	19,84	119 738	141 430	18,12
MAURITIUS	95 095	40 810	-57,09	138 203	45 540	-67,05
AUSTRALIA	25 231	21 755	-13,78	53 858	44 398	-17,56
NEW ZEALAND	0	99	-	0	851	-
AMERICAN SAMOA	18 800	24 000	27,66	35 454	47 618	34,31
MARSHALL ISLANDS	0	9 000	-	0	23 265	-
UNITED STATES	9 644 570	1 561 453	-83,81	14 030 462	2 928 739	-79,13
CANADA	229 586	60 000	-73,87	268 656	90 508	-66,31
MEXICO	167 000	224 300	34,31	201 634	275 725	36,75
GUATEMALA	5 604	8 500	51,68	18 360	12 538	-31,71
PANAMA	72 195	43 520	-39,72	66 067	44 866	-32,09
SURINAME	10 193	11 800	15,77	18 103	20 320	12,25
VENEZUELA	378 000	310 700	-17,80	446 268	308 147	-30,95
ARGENTINA	10 834	0	-100,00	17 478	0	-100,00
BRAZIL	1 346 115	1 490 778	10,75	1 373 978	1 751 312	27,46
COLOMBIA	10 500	10 500	0,00	8 981	7 717	-14,07
URUGUAY	10 000	15 000	50,00	15 050	16 315	8,41
TRINIDAD AND TOBAGO	0	9 000	-	0	19 332	-
PUERTO RICO	0	11 000	-	0	21 500	-
DOMINICAN REPUBLIC	1 167 500	1 020 000	-12,63	968 419	1 012 794	4,58
COSTA RICA	8 500	9 000	5,88	15 972	12 850	-19,55
UNITED KINGDOM	39 917	40 025	0,27	52 606	54 011	2,67
NETHERLANDS	2 623 790	1 269 380	-51,62	3 317 321	1 648 333	-50,31
FRANCE	191 113	157 630	-17,52	301 523	258 199	-14,37
GERMANY, FED. REP. OF	740 276	734 625	-0,76	943 490	855 803	-9,29
BELGIUM	86 200	34 000	-60,56	149 236	66 983	-55,12
DENMARK	0	2 994	-	0	5 926	-
NORWAY	18 000	18 000	0,00	30 240	20 295	-32,89
SWEDEN	100 252	25 710	-74,35	137 299	37 213	-72,90
FINLAND	49 999	25 000	-50,00	50 935	25 515	-49,91
ITALY	40 783	17 825	-56,29	87 946	39 029	-55,62
SPAIN	121 206	44 200	-63,53	136 205	44 516	-67,32
PORTUGAL	159 036	154 400	-2,92	330 610	279 711	-15,40
GREECE	337 069	363 470	7,83	518 394	488 079	-5,85
HUNGARY	12 000	12 000	0,00	10 800	12 050	11,57
POLAND	186 999	160 700	-14,06	218 799	155 442	-28,96
ROMANIA	14 000	27 000	92,86	15 960	28 485	78,48
BULGARIA	42 694	17 540	-58,92	31 511	15 903	-49,53
UKRAINE	2 480	50 008	1 916,45	6 337	60 602	856,32
LITHUANIA	0	2 000	-	0	4 000	-
LATVIA	0	6 300	-	0	6 951	-
ESTONIA	58 885	0	-100,00	82 061	0	-100,00
GEORGIA	0	10 000	-	0	9 550	-
CROATIA	0	61 500	-	0	56 042	-
SLOVENIA	8 950	9 000	0,56	15 886	16 020	0,84
RUSSIA FEDERATION	200 181	150 114	-25,01	274 223	183 309	-33,15

TABEL 5. PERKEMBANGAN EKSPOR INDONESIA MENURUT KOMODITI DAN NEGARA TUJUAN

JENIS BARANG	BERAT BERSIH (KG)		PERUB	NILAI FOB (US \$)		PERUB
	JAN-OKT 2011	JAN-OKT 2012	%	JAN-OKT 2011	JAN-OKT 2012	%
(1)	(2)	(3)	(4)	(5)	(6)	(7)
-BIJI PALA & BUNGANYA DAN KAPU	20 829 344	18 165 357	-12,79	131 347 139	132 301 063	0,73
JAPAN	601 486	560 689	-6,78	9 236 012	11 680 982	26,47
HONG KONG	14 800	29 036	96,19	270 732	485 339	79,27
KOREA, REPUBLIC OF	208 877	219 620	5,14	1 025 483	1 545 478	50,71
TAIWAN	152 061	153 428	0,90	148 627	214 725	44,47
CHINA	45 852	15 987	-65,13	183 954	219 642	19,40
THAILAND	333 390	79 765	-76,07	1 488 435	1 141 985	-23,28
SINGAPORE	403 494	380 985	-5,58	5 111 023	4 416 462	-13,59
PHILIPPINES	73 870	54 975	-25,58	386 744	407 256	5,30
MALAYSIA	784 216	659 234	-15,94	2 771 609	1 965 235	-29,09
MYANMAR	3 904	12 920	230,94	7 520	215 560	2 766,49
VIET NAM	8 649 521	9 240 558	6,83	27 047 385	25 137 883	-7,06
INDIA	2 127 734	960 082	-54,88	12 150 176	7 296 034	-39,95
PAKISTAN	126 984	190 952	50,37	1 096 672	1 374 680	25,35
BANGLADESH	60 420	133 155	120,38	1 233 935	1 611 567	30,60
SRI LANKA	0	8 000	-	0	146 200	-
SAUDI ARABIA	28 356	3 435	-87,89	21 182	4 742	-77,61
ISRAIL	41 425	16 050	-61,26	109 745	119 290	8,70
JORDAN	40 698	13 269	-67,40	88 336	95 690	8,33
YEMEN	9 000	10 000	11,11	75 240	81 200	7,92
SYRIA ARAB REPUBLIC	11 499	0	-100,00	7 050	0	-100,00
TURKEY	136	1 100	708,82	2 278	2 998	31,61
UNITED ARAB EMIRATES	90 099	18 607	-79,35	84 480	59 918	-29,07
BAHRAIN	0	3 000	-	0	42 613	-
EGYPT	10 861	0	-100,00	48 000	0	-100,00
MOROCCO	77 354	54 550	-29,48	704 355	689 706	-2,08
ALGERIA	18 240	0	-100,00	9 120	0	-100,00
NIGERIA	76 652	58 275	-23,97	190 403	128 244	-32,65
COTE D'IVOIRE	0	506	-	0	8 602	-
SOUTH AFRICA	30 000	15 000	-50,00	524 000	196 500	-62,50
MAURITIUS	4 098	1 750	-57,30	2 525	9 604	280,36
AUSTRALIA	55 765	89 914	61,24	631 256	1 019 945	61,57
NEW ZEALAND	0	500	-	0	3 035	-
NEW CALEDONIA	3 877	0	-100,00	16 300	0	-100,00
EAST TIMOR	2 709	3 546	30,90	752	3 328	342,55
UNITED STATES	1 756 419	1 524 457	-13,21	13 895 586	19 144 510	37,77
CANADA	75 980	41 172	-45,81	547 865	414 455	-24,35
MEXICO	0	17 500	-	0	48 125	-
SURINAME	377	356	-5,57	9 239	5 438	-41,14
CHILE	0	500	-	0	4 250	-
VENEZUELA	10 000	36 000	260,00	175 000	517 172	195,53
ARGENTINA	154 688	146 005	-5,61	670 611	825 176	23,05
BRAZIL	91 217	51 500	-43,54	556 422	460 260	-17,28
URUGUAY	0	10 000	-	0	124 535	-
PERU	0	530	-	0	3 790	-
DOMINICAN REPUBLIC	8 591	0	-100,00	35 075	0	-100,00
UNITED KINGDOM	129 186	145 778	12,84	1 872 310	2 201 860	17,60
NETHERLANDS	1 594 666	1 165 637	-26,90	18 912 448	18 586 639	-1,72
FRANCE	325 637	271 575	-16,60	3 524 425	5 511 949	56,39
GERMANY, FED. REP. OF	1 004 622	800 855	-20,28	10 900 232	10 196 262	-6,46
BELGIUM	251 205	220 042	-12,41	1 927 470	2 787 940	44,64
SWITZERLAND	0	613	-	0	12 260	-
DENMARK	0	5 000	-	0	50 562	-
SWEDEN	192 477	500	-99,74	326 246	11 139	-96,59
ITALY	833 447	520 590	-37,54	10 933 402	8 958 120	-18,07
SPAIN	119 421	62 000	-48,08	1 286 981	846 415	-34,23
PORTUGAL	0	12 000	-	0	21 500	-
POLAND	0	10 100	-	0	89 200	-
ROMANIA	0	40 051	-	0	427 970	-
KAZAKHSTAN	0	3 000	-	0	35 100	-
UKRAINE	40 032	26 000	-35,05	147 566	190 645	29,19
LITHUANIA	0	508	-	0	2 680	-
LATVIA	0	14 000	-	0	153 600	-
ESTONIA	22 685	0	-100,00	30 691	0	-100,00
CROATIA	10 000	200	-98,00	191 050	1 661	-99,13
RUSSIA FEDERATION	121 316	50 000	-58,79	731 191	343 407	-53,03
-PANILI	119 368	146 098	22,39	1 911 176	3 152 809	64,97
JAPAN	134	139	3,73	4 946	3 624	-26,73
HONG KONG	130	0	-100,00	5 113	0	-100,00
TAIWAN	299	248	-17,06	20 790	14 185	-31,77
CHINA	3 604	3 795	5,30	93 950	115 478	22,91
SINGAPORE	1 868	675	-63,87	24 934	24 268	-2,67
MALAYSIA	13 572	880	-93,52	88 530	9 981	-88,73
UNITED ARAB EMIRATES	350	0	-100,00	800	0	-100,00
MOROCCO	0	300	-	0	12 102	-

TABEL 5. PERKEMBANGAN EKSPOR INDONESIA MENURUT KOMODITI DAN NEGARA TUJUAN

JENIS BARANG	BERAT BERSIH (KG)		PERUB	NILAI FOB (US \$)		PERUB
	JAN-OKT 2011	JAN-OKT 2012	%	JAN-OKT 2011	JAN-OKT 2012	%
(1)	(2)	(3)	(4)	(5)	(6)	(7)
AUSTRALIA	573	2 488	334,21	22 374	121 080	441,16
NEW ZEALAND	140	170	21,43	9 698	13 000	34,05
UNITED STATES	69 158	123 626	78,76	860 036	2 516 481	192,60
PUERTO RICO	90	0	-100,00	4 816	0	-100,00
UNITED KINGDOM	2 400	1 108	-53,83	90 287	46 934	-48,02
NETHERLANDS	26 250	3 000	-88,57	669 370	73 500	-89,02
FRANCE	700	2 000	185,71	11 700	68 100	482,05
GERMANY, FED. REP. OF	100	7 100	7 000,00	3 832	119 336	3 014,20
BELGIUM	0	184	-	0	5 080	-
SWITZERLAND	0	175	-	0	5 250	-
POLAND	0	210	-	0	4 410	-
-LAINNYA	8 321 432	8 214 097	-1,29	24 571 096	28 064 566	14,22
JAPAN	507 285	280 186	-44,77	1 095 567	738 749	-32,57
HONG KONG	12 701	41 484	226,62	162 388	327 845	101,89
KOREA, REPUBLIC OF	17 975	33 033	83,77	46 647	323 993	594,56
TAIWAN	179 589	59 518	-66,86	614 895	414 475	-32,59
CHINA	200 315	210	-99,90	38 517	1 481	-96,15
PAPUA NEW GUINEA	0	50	-	0	156	-
THAILAND	70 971	33 145	-53,30	171 459	328 030	91,32
SINGAPORE	822 242	902 487	9,76	1 566 824	4 731 614	201,99
PHILIPPINES	156	1 049	572,44	2 886	3 095	7,24
MALAYSIA	723 031	1 056 051	46,06	1 286 209	2 478 670	92,71
MYANMAR	0	12 000	-	0	126 460	-
BRUNEI DARUSSALAM	412	100	-75,73	770	110	-85,71
VIET NAM	1 077 910	1 750 766	62,42	3 162 933	3 265 863	3,25
INDIA	2 792 052	1 714 064	-38,61	8 270 599	4 052 385	-51,00
PAKISTAN	102 047	215 012	110,70	332 603	500 413	50,45
BANGLADESH	10 000	107 000	970,00	33 600	674 400	1 907,14
SAUDI ARABIA	197 034	443 570	125,12	1 012 772	2 579 581	154,71
ISRAEL	7 000	28 210	303,00	5 950	155 875	2 519,75
JORDAN	58 331	92 020	57,75	37 201	171 267	360,38
LEBANON	0	8 000	-	0	13 269	-
SYRIA ARAB REPUBLIC	36 980	0	-100,00	23 530	0	-100,00
TURKEY	0	300	-	0	390	-
UNITED ARAB EMIRATES	69 991	103 310	47,60	39 146	381 605	874,83
QATAR	0	2 720	-	0	3 974	-
BAHRAIN	21	1 000	4 661,90	90	13 008	14 353,33
EGYPT	303 841	136 767	-54,99	149 341	211 881	41,88
MOROCCO	6 788	6 000	-11,61	84 804	46 077	-45,67
GUINEA	0	3 500	-	0	7 900	-
CAMEROON	8 856	0	-100,00	15 417	0	-100,00
NIGERIA	9 858	943	-90,43	10 370	483	-95,34
COTE D'IVOIRE	0	1 000	-	0	13 000	-
MALI	0	2 100	-	0	4 740	-
BENIN	47 877	0	-100,00	29 464	0	-100,00
BURKINA FASO	0	350	-	0	790	-
SOUTH AFRICA	15 000	24 780	65,20	13 450	118 667	782,28
MAURITIUS	0	1 500	-	0	8 050	-
AUSTRALIA	77 213	24 053	-68,85	231 518	172 563	-25,46
NEW ZEALAND	4 019	0	-100,00	27 524	0	-100,00
NEW CALEDONIA	0	30	-	0	245	-
SAMOA	191	0	-100,00	497	0	-100,00
EAST TIMOR	3 339	23 999	618,75	1 462	105 019	7 083,24
UNITED STATES	435 847	280 932	-35,54	2 887 804	2 523 669	-12,61
CANADA	8 285	7 310	-11,77	13 874	26 150	88,48
MEXICO	0	23 000	-	0	260 490	-
SURINAME	0	120	-	0	1 355	-
CHILE	0	1 500	-	0	10 500	-
VENEZUELA	0	32 000	-	0	379 047	-
ARGENTINA	13 772	11 795	-14,36	60 093	18 979	-68,42
BRAZIL	39 425	47 190	19,70	390 597	474 588	21,50
PERU	0	25 990	-	0	240 591	-
PUERTO RICO	0	2 000	-	0	21 335	-
UNITED KINGDOM	9 818	40 347	310,95	167 213	245 977	47,10
NETHERLANDS	283 949	455 070	60,26	590 030	930 651	57,73
FRANCE	56 873	27 616	-51,44	957 704	49 624	-94,82
GERMANY, FED. REP. OF	67 130	89 448	33,25	586 506	592 888	1,09
AUSTRIA	150	0	-100,00	11 415	0	-100,00
BELGIUM	170	5 434	3 096,47	870	21 688	2 392,87
SWITZERLAND	1 160	932	-19,66	316 982	6 524	-97,94
DENMARK	0	2 000	-	0	15 125	-
SWEDEN	66	140	112,12	121	1 654	1 266,94
ITALY	15 907	25 045	57,45	53 797	147 316	173,84
SPAIN	10 560	7 980	-24,43	29 098	9 177	-68,46
POLAND	0	1 900	-	0	18 000	-
BULGARIA	800	2 525	215,63	1 479	12 493	744,69

TABEL 5. PERKEMBANGAN EKSPOR INDONESIA MENURUT KOMODITI DAN NEGARA TUJUAN

JENIS BARANG	BERAT BERSIH (KG)		PERUB %	NILAI FOB (US \$)		PERUB %
	JAN-OKT 2011	JAN-OKT 2012		JAN-OKT 2011	JAN-OKT 2012	
(1)	(2)	(3)	(4)	(5)	(6)	(7)
KAZAKHSTAN	0	3 000	-	0	35 100	-
UKRAINE	12 000	9 016	-24,87	31 680	27 522	-13,13
LATVIA	0	1 500	-	0	18 000	-
RUSSIA FEDERATION	2 495	0	-100,00	3 400	0	-100,00
TEBAKAU	16 692 553	14 765 494	-11,54	53 326 046	56 170 115	5,33
JAPAN	26 099	0	-100,00	54 727	0	-100,00
HONG KONG	5 869	0	-100,00	40 150	0	-100,00
KOREA, DEM. PEOPLE'S REP.	0	9 600	-	0	49 920	-
KOREA, REPUBLIC OF	0	840	-	0	1 000	-
TAIWAN	2 700	825 273	30 465,67	18 200	12 475	-31,46
CHINA	846 362	1 240 209	46,53	3 622 227	5 853 683	61,60
THAILAND	10 400	0	-100,00	24 000	0	-100,00
SINGAPORE	19 257	377 457	1 860,10	66 495	116 759	75,59
PHILIPPINES	179 053	38 168	-78,68	369 960	68 055	-81,60
MALAYSIA	735 385	887 020	20,62	2 189 642	1 349 624	-38,36
CAMBODIA	0	39 600	-	0	195 624	-
VIET NAM	57 744	115 200	99,50	206 088	74 880	-63,67
INDIA	400	0	-100,00	1 160	0	-100,00
SRI LANKA	334 670	551 694	64,85	7 883 525	12 789 104	62,23
TURKEY	9 000	0	-100,00	50 850	0	-100,00
EGYPT	892 938	108 773	-87,82	2 163 166	372 157	-82,80
MOROCCO	54 000	90 000	66,67	160 283	319 300	99,21
TUNISIA	20 000	0	-100,00	27 000	0	-100,00
ALGERIA	100 000	0	-100,00	360 400	0	-100,00
KENYA	26 880	9 600	-64,29	18 816	30 912	64,29
BOTSWANA	0	40 000	-	0	48 000	-
NIGERIA	89 793	0	-100,00	72 814	0	-100,00
MAURITANIA	99 000	17 010	-82,82	39 600	17 564	-55,65
MALI	0	4 400	-	0	73 480	-
SOUTH AFRICA	738 344	206 600	-72,02	1 817 186	146 140	-91,96
AUSTRALIA	112 439	6 000	-94,66	79 008	33 300	-57,85
NEW CALEDONIA	0	198 000	-	0	99 000	-
UNITED STATES	2 684 657	2 168 537	-19,22	3 254 466	4 397 727	35,13
CANADA	0	20 000	-	0	9 000	-
HONDURAS	22 720	46 143	103,09	680 302	1 060 842	55,94
NICARAGUA	272 992	302 634	10,86	1 477 095	2 131 894	44,33
CHILE	19 200	0	-100,00	11 520	0	-100,00
BRAZIL	11 471	14 960	30,42	91 646	28 367	-69,05
PARAGUAY	80 000	0	-100,00	164 000	0	-100,00
PUERTO RICO	378 433	638 400	68,70	930 949	1 844 980	98,18
DOMINICAN REPUBLIC	318 034	1 153 689	262,76	601 482	4 373 738	627,16
UNITED KINGDOM	108 000	59 400	-45,00	459 388	235 224	-48,80
NETHERLANDS	633 222	620 876	-1,95	1 605 284	1 720 576	7,18
FRANCE	989 625	442 837	-55,25	352 166	208 391	-40,83
GERMANY, FED. REP. OF	394 741	404 432	2,46	2 891 508	3 356 653	16,09
BELGIUM	3 914 904	2 194 646	-43,94	15 866 512	9 879 232	-37,74
SWITZERLAND	32 911	21 600	-34,37	106 045	96 961	-8,57
DENMARK	9 600	88 800	825,00	40 800	331 512	712,53
IRELAND	99 000	158 400	60,00	445 500	781 506	75,42
ITALY	23 039	104 014	351,47	75 126	283 026	276,74
SPAIN	466 016	521 917	12,00	2 617 037	2 708 354	3,49
PORTUGAL	0	2 497	-	0	64 279	-
POLAND	363 400	174 545	-51,97	605 308	293 343	-51,54
ROMANIA	0	19 200	-	0	6 720	-
ARMENIA	37 040	0	-100,00	100 432	0	-100,00
BELARUS	259 626	60 000	-76,89	311 587	63 600	-79,59
UKRAINE	0	18 600	-	0	12 770	-
LITHUANIA	475 600	39 482	-91,70	418 600	19 742	-95,28
LATVIA	39 600	39 421	-0,45	75 240	19 704	-73,81
CZECH REPUBLIC	39 600	0	-100,00	39 600	0	-100,00
RUSSIA FEDERATION	658 789	685 020	3,98	839 156	590 997	-29,57
BIJI COKLAT	169 275 920	148 117 319	-12,50	496 562 001	334 271 010	-32,68
JAPAN	63 712	13 013	-79,58	350 958	73 487	-79,06
HONG KONG	1	0	-100,00	5	0	-100,00
TAIWAN	3 191	200	-93,73	4 377	400	-90,86
CHINA	5 644 174	5 467 018	-3,14	16 891 531	10 732 965	-36,46
THAILAND	4 928 500	7 437 440	50,91	14 418 800	17 214 838	19,39
SINGAPORE	24 844 010	34 495 086	38,85	72 456 398	79 031 770	9,07
PHILIPPINES	0	30 240	-	0	4 320	-
MALAYSIA	118 801 226	87 338 843	-26,48	348 353 829	194 580 101	-44,14
INDIA	2 660 000	5 101 000	91,77	7 916 655	11 771 469	48,69
SRI LANKA	30 000	0	-100,00	97 000	0	-100,00
TURKEY	0	100 000	-	0	225 000	-
AUSTRALIA	806	684	-15,14	4 113	8 101	96,96
UNITED STATES	7 721 977	100 129	-98,70	23 336 984	444 003	-98,10

TABEL 5. PERKEMBANGAN EKSPOR INDONESIA MENURUT KOMODITI DAN NEGARA TUJUAN

JENIS BARANG	BERAT BERSIH (KG)		PERUB %	NILAI FOB (US \$)		PERUB %
	JAN-OKT 2011	JAN-OKT 2012		JAN-OKT 2011	JAN-OKT 2012	
(1)	(2)	(3)	(4)	(5)	(6)	(7)
CANADA	4 000 000	0	-100,00	11 215 267	0	-100,00
BRAZIL	0	7 000 000	-	0	17 036 877	-
URUGUAY	64 000	0	-100,00	36 160	0	-100,00
NETHERLANDS	38 501	435 560	1 031,30	201 442	1 469 127	629,31
FRANCE	0	15	-	0	57	-
GERMANY, FED. REP. OF	243 671	192 991	-20,80	881 710	578 469	-34,39
AUSTRIA	100	0	-100,00	1 269	0	-100,00
BELGIUM	0	62 500	-	0	252 326	-
FINLAND	113	0	-100,00	1 625	0	-100,00
ITALY	100 000	250 000	150,00	310 500	637 395	105,28
UKRAINE	99 528	0	-100,00	16 423	0	-100,00
ESTONIA	32 137	92 500	187,83	64 795	209 790	223,77
SLOVENIA	0	100	-	0	515	-
CZECH REPUBLIC	273	0	-100,00	2 160	0	-100,00
-IKAN TONGKOL/TUNA	49 590 778	82 557 182	66,48	167 636 230	235 492 619	40,48
JAPAN	23 302 725	23 322 886	0,09	89 957 306	86 804 747	-3,50
HONG KONG	193 241	112 483	-41,79	487 162	704 758	44,67
KOREA, REPUBLIC OF	677 139	1 644 135	142,81	1 847 188	4 449 732	140,89
TAIWAN	264 048	233 532	-11,56	474 711	140 110	-70,49
CHINA	619 959	4 849 908	682,29	1 334 987	4 205 562	215,03
THAILAND	6 309 844	33 409 146	429,48	8 734 303	61 601 831	605,29
SINGAPORE	559 041	337 967	-39,55	1 214 198	1 213 300	-0,07
PHILIPPINES	258 747	99 011	-61,73	410 600	279 267	-31,99
MALAYSIA	218 130	445 832	104,39	374 797	1 033 154	175,66
LAO PEOPLE'S DEM. REP.	37	0	-100,00	220	0	-100,00
VIET NAM	2 197 726	2 982 753	35,72	4 962 263	5 568 089	12,21
SRI LANKA	211 256	78 000	-63,08	592 791	171 800	-71,02
IRAN (ISLAMIC REPUBLIC OF)	2 142 458	2 832 684	32,22	4 322 381	6 547 080	51,47
SAUDI ARABIA	91 538	1 100	-98,80	367 300	12 684	-96,55
ISRAEL	475 506	245 880	-48,29	1 314 239	1 214 784	-7,57
KUWAIT	5 500	5 200	-5,45	45 600	103 762	127,55
JORDAN	4 672	95 042	1 934,29	63 070	454 662	620,88
LEBANON	60 497	28 580	-52,76	490 188	289 755	-40,89
YEMEN	677 476	108 000	-84,06	2 846 850	702 000	-75,34
OMAN	26 000	27 000	3,85	106 600	64 050	-39,92
TURKEY	0	30 000	-	0	88 126	-
UNITED ARAB EMIRATES	28 888	36 090	24,93	190 489	357 959	87,92
BAHRAIN	2 960	2 910	-1,69	29 500	46 804	58,66
EGYPT	759 312	1 804 400	137,64	683 359	1 582 710	131,61
ALGERIA	0	808 000	-	0	2 982 449	-
REUNION	0	900	-	0	7 740	-
SOUTH AFRICA	26 000	4 500	-82,69	39 000	42 187	8,17
MAURITIUS	4 457	24 482	449,29	16 775	99 150	491,06
AUSTRALIA	108 283	78 436	-27,56	541 620	578 861	6,88
NEW ZEALAND	25 000	41 307	65,23	48 750	81 567	67,32
GUAM	16 000	8 125	-49,22	48 000	32 500	-32,29
NEW CALEDONIA	355	0	-100,00	1 065	0	-100,00
AMERICAN SAMOA	0	593 591	-	0	1 494 913	-
EAST TIMOR	0	10 298	-	0	6 381	-
UNITED STATES	3 534 381	3 721 585	5,30	21 609 757	33 505 106	55,05
CANADA	49 124	38 202	-22,23	266 582	239 104	-10,31
MEXICO	375 021	95 788	-74,46	2 915 137	873 815	-70,02
PANAMA	0	52 240	-	0	491 291	-
VENEZUELA	23 000	0	-100,00	175 260	0	-100,00
URUGUAY	6 998	0	-100,00	58 000	0	-100,00
ECUADOR	39 207	404 804	932,48	355 773	1 220 162	242,96
PERU	0	50 824	-	0	151 497	-
PUERTO RICO	0	8 101	-	0	108 859	-
GUADELOUPE	0	10 494	-	0	40 464	-
UNITED KINGDOM	114 098	43 693	-61,71	274 695	163 430	-40,50
NETHERLANDS	291 936	128 924	-55,84	1 814 923	932 162	-48,64
FRANCE	168 315	6 150	-96,35	573 330	21 840	-96,19
GERMANY, FED. REP. OF	67 814	22 107	-67,40	387 630	66 324	-82,89
AUSTRIA	51 005	81 968	60,71	56 108	236 080	320,76
BELGIUM	58 508	10 000	-82,91	451 708	81 625	-81,93
DENMARK	99	16 368	16 433,33	810	66 224	8 075,80
FINLAND	3 580	0	-100,00	53 700	0	-100,00
ITALY	208 197	89 359	-57,08	630 468	305 211	-51,59
SPAIN	5 101 564	2 998 718	-41,22	15 330 713	9 569 375	-37,58
PORTUGAL	0	170 000	-	0	903 876	-
POLAND	10 000	0	-100,00	55 000	0	-100,00
UKRAINE	30 998	22 870	-26,22	118 175	339 989	187,70
LITHUANIA	0	21 945	-	0	155 540	-
ESTONIA	0	9 004	-	0	163 016	-
RUSSIA FEDERATION	190 138	251 860	32,46	963 149	2 895 155	200,59

TABEL 5. PERKEMBANGAN EKSPOR INDONESIA MENURUT KOMODITI DAN NEGARA TUJUAN

JENIS BARANG	BERAT BERSIH (KG)		PERUB	NILAI FOB (US \$)		PERUB
	JAN-OKT 2011	JAN-OKT 2012	%	JAN-OKT 2011	JAN-OKT 2012	%
(1)	(2)	(3)	(4)	(5)	(6)	(7)
-UBUR-UBUR	10 760 147	11 673 050	8,48	24 164 968	24 822 495	2,72
JAPAN	541 727	374 899	-30,80	2 194 156	2 476 248	12,86
HONG KONG	131 978	142 901	8,28	1 439 295	1 647 326	14,45
KOREA, REPUBLIC OF	330 145	427 707	29,55	1 233 811	2 077 187	68,36
TAIWAN	612 895	449 605	-26,64	1 794 523	1 787 814	-0,37
CHINA	77 733	530 926	583,01	630 868	1 009 115	59,96
THAILAND	33 219	21 818	-34,32	643 195	594 235	-7,61
SINGAPORE	123 674	138 539	12,02	736 987	970 416	31,67
PHILIPPINES	3 041	3 894	28,05	96 671	142 465	47,37
MALAYSIA	63 989	144 044	125,11	1 370 715	1 404 037	2,43
BRUNEI DARUSSALAM	3 543	4 030	13,75	159 100	110 409	-30,60
VIET NAM	7 573 358	8 600 810	13,57	5 041 806	6 163 317	22,24
INDIA	212	22 870	10 687,74	1 674	75 290	4 397,61
PAKISTAN	1	31	3 000,00	15	200	1 233,33
SRI LANKA	0	9	-	0	225	-
IRAN (ISLAMIC REPUBLIC OF)	3 232	1 010	-68,75	3 225	2 301	-28,65
SAUDI ARABIA	90 901	39 001	-57,10	2 420 805	535 707	-77,87
ISRAIL	2 551	1 238	-51,47	2 152	3 562	65,52
KUWAIT	405	527	30,12	2 598	1 978	-23,86
JORDAN	98	0	-100,00	907	0	-100,00
LEBANON	1 112	1 389	24,91	3 224	3 410	5,77
SYRIA ARAB REPUBLIC	38	0	-100,00	310	0	-100,00
TURKEY	2 077	252	-87,87	4 873	3 044	-37,53
UNITED ARAB EMIRATES	83 654	78 466	-6,20	2 514 913	2 188 873	-12,96
QATAR	17 931	28 661	59,84	618 238	765 429	23,81
BAHRAIN	0	6	-	0	151	-
SOUTH AFRICA	94 034	76 213	-18,95	300 701	322 302	7,18
AUSTRALIA	15 925	24 568	54,27	508 269	588 514	15,79
NEW ZEALAND	648	518	-20,06	1 065	2 141	101,03
EAST TIMOR	39	0	-100,00	1 904	0	-100,00
UNITED STATES	277 614	174 921	-36,99	742 002	672 894	-9,31
CANADA	430 007	133 173	-69,03	1 084 117	450 078	-58,48
MEXICO	125	69	-44,80	495	685	38,38
SURINAME	41	22	-46,34	124	94	-24,19
VENEZUELA	19	0	-100,00	39	0	-100,00
ARGENTINA	262	0	-100,00	714	0	-100,00
BRAZIL	272	98	-63,97	288	745	158,68
PERU	40	60	50,00	149	360	141,61
COSTA RICA	27	0	-100,00	149	0	-100,00
UNITED KINGDOM	40 039	26 674	-33,38	97 178	83 572	-14,00
NETHERLANDS	42 806	29 390	-31,34	91 380	162 260	77,57
FRANCE	30 696	17 846	-41,86	46 066	33 677	-26,89
GERMANY, FED. REP. OF	62 450	15 639	-74,96	152 012	33 509	-77,96
AUSTRIA	406	385	-5,17	2 023	2 430	20,12
BELGIUM	3 402	1 120	-67,08	6 367	1 552	-75,62
SWITZERLAND	1 141	1 132	-0,79	4 465	4 248	-4,86
DENMARK	240	387	61,25	1 231	3 570	190,01
NORWAY	659	565	-14,26	1 645	4 302	161,52
SWEDEN	197	324	64,47	805	960	19,25
IRELAND	2 455	1 796	-26,84	8 344	10 020	20,09
ITALY	13 906	145 684	947,63	36 889	450 268	1 120,60
SPAIN	26 405	2 191	-91,70	118 570	7 655	-93,54
GREECE	2 170	1 196	-44,88	6 968	4 790	-31,26
HUNGARY	548	96	-82,48	1 446	160	-88,93
POLAND	4 287	1 314	-69,35	8 695	5 346	-38,52
ROMANIA	4	35	775,00	100	38	-62,00
BULGARIA	15	280	1 766,67	150	1 158	672,00
ARMENIA	0	3	-	0	125	-
UKRAINE	1 690	1 025	-39,35	3 797	4 656	22,62
LITHUANIA	4 020	115	-97,14	15 689	324	-97,93
CROATIA	0	86	-	0	754	-
MALTA	35	0	-100,00	100	0	-100,00
CZECH REPUBLIC	2 343	327	-86,04	2 415	1 228	-49,15
REP. OF MACEDONIA	0	25	-	0	47	-
RUSSIA FEDERATION	3 666	3 140	-14,35	4 556	5 294	16,20
-KEPITING, KERANG-KERANGAN	60 428 453	73 013 624	20,83	196 805 640	273 751 283	39,10
JAPAN	972 277	1 214 062	24,87	4 299 688	7 925 794	84,33
HONG KONG	2 860 924	2 600 839	-9,09	6 437 336	6 611 473	2,71
KOREA, REPUBLIC OF	3 491 999	2 992 198	-14,31	13 247 216	10 434 991	-21,23
TAIWAN	5 961 524	5 276 760	-11,49	6 343 036	8 562 461	34,99
CHINA	9 887 163	19 975 983	102,04	17 700 945	49 467 401	179,46
MACAU	836	100	-88,04	1 914	449	-76,54
THAILAND	4 483 340	3 909 411	-12,80	5 622 768	4 299 072	-23,54
SINGAPORE	2 245 132	2 946 172	31,22	6 378 604	8 607 043	34,94
PHILIPPINES	253	4 373	1 628,46	1 020	27 548	2 600,78
MALAYSIA	3 086 075	3 912 646	26,78	3 858 989	8 254 884	113,91

TABEL 5. PERKEMBANGAN EKSPOR INDONESIA MENURUT KOMODITI DAN NEGARA TUJUAN

JENIS BARANG	BERAT BERSIH (KG)		PERUB	NILAI FOB (US \$)		PERUB
	JAN-OKT 2011	JAN-OKT 2012	%	JAN-OKT 2011	JAN-OKT 2012	%
(1)	(2)	(3)	(4)	(5)	(6)	(7)
VIET NAM	10 795 282	12 599 993	16,72	14 440 430	16 727 590	15,84
MALDIVES	675	0	-100,00	32 613	0	-100,00
INDIA	49 896	25 968	-47,96	169 086	106 627	-36,94
PAKISTAN	0	1	-	0	13	-
SRI LANKA	93 500	4	-100,00	103 700	63	-99,94
IRAQ	0	40	-	0	853	-
IRAN (ISLAMIC REPUBLIC OF)	1 262	3 574	183,20	7 541	12 628	67,46
SAUDI ARABIA	81	884	991,36	283	149	-47,35
ISRAIL	1 109	2 495	124,98	7 340	13 032	77,55
KUWAIT	52	350	573,08	1 024	1 093	6,74
JORDAN	625	124	-80,16	1 391	1 372	-1,37
LEBANON	52 181	127 626	144,58	225 379	632 862	180,80
TURKEY	383 777	406 517	5,93	1 086 086	1 722 276	58,58
UNITED ARAB EMIRATES	295	6 038	1 946,78	964	33 474	3 372,41
QATAR	95	0	-100,00	92	0	-100,00
BAHRAIN	1 314	88	-93,30	20 596	734	-96,44
CYPRUS	178 014	136 492	-23,33	1 067 971	756 798	-29,14
EGYPT	0	41 879	-	0	116 793	-
TUNISIA	0	46 680	-	0	225 850	-
REUNION	5 978	13 676	128,77	29 640	94 993	220,49
NIGER	0	8 500	-	0	49 300	-
SOUTH AFRICA	504	1 751	247,42	2 714	11 287	315,88
MAURITIUS	57 033	138 605	143,03	162 268	510 505	214,61
AUSTRALIA	660 000	703 804	6,64	3 706 673	3 568 460	-3,73
NEW ZEALAND	1 349	41 965	3 010,82	33 971	132 984	291,46
EAST TIMOR	1 200	62 250	5 087,50	386	19 357	4 914,77
UNITED STATES	3 879 444	5 437 376	40,16	61 506 192	89 428 471	45,40
CANADA	225 060	302 642	34,47	2 421 892	2 876 759	18,78
MEXICO	40 569	145 573	258,83	198 093	792 774	300,20
HONDURAS	0	9 009	-	0	24 140	-
PANAMA	37 625	56 567	50,34	134 794	353 524	162,27
ARGENTINA	313	149	-52,40	132	590	346,97
BRAZIL	13	264	1 930,77	27	1 287	4 666,67
PUERTO RICO	60 906	132 376	117,34	242 500	811 022	234,44
DOMINICAN REPUBLIC	20 711	0	-100,00	70 998	0	-100,00
MARTINIQUE	5 105	61 230	1 099,41	19 702	253 564	1 187,00
GUADELOUPE	19 771	146 190	639,42	76 787	522 958	581,05
UNITED KINGDOM	92 111	217 421	136,04	717 759	2 070 621	188,48
NETHERLANDS	115 921	102 953	-11,19	668 442	544 202	-18,59
FRANCE	92 999	221 136	137,78	272 758	1 682 455	516,83
GERMANY, FED. REP. OF	122 881	113 849	-7,35	641 889	843 722	31,44
AUSTRIA	1 286	1 694	31,73	1 739	4 617	165,50
BELGIUM	196 815	197 242	0,22	1 352 903	1 245 004	-7,98
SWITZERLAND	25 535	5 066	-80,16	206 738	49 017	-76,29
DENMARK	18 653	19 075	2,26	190 180	305 839	60,82
NORWAY	1 431	1 687	17,89	2 761	8 215	197,54
SWEDEN	926	874	-5,62	1 326	3 489	163,12
FINLAND	138	5 086	3 585,51	169	20 871	12 249,70
IRELAND	9	8	-11,11	122	50	-59,02
ITALY	8 631 602	6 592 643	-23,62	36 617 535	33 261 718	-9,16
SPAIN	360 880	246 681	-31,64	1 436 968	1 273 249	-11,39
PORTUGAL	511 465	221 652	-56,66	1 843 711	892 019	-51,62
GREECE	206 350	336 186	62,92	1 282 288	1 786 795	39,34
HUNGARY	156	115	-26,28	1 022	1 284	25,64
POLAND	1 617	3 575	121,09	5 579	20 358	264,90
ROMANIA	55	10	-81,82	70	385	450,00
BULGARIA	0	16	-	0	44	-
YUGOSLAVIA	9 044	0	-100,00	41 061	0	-100,00
ALBANIA	109 414	177 278	62,02	391 009	726 909	85,91
ARMENIA	0	3	-	0	135	-
AZERBAIJAN	0	2	-	0	40	-
KAZAKHSTAN	13	0	-100,00	16	0	-100,00
UKRAINE	0	2 004	-	0	25 540	-
LITHUANIA	0	21 000	-	0	397 060	-
CROATIA	141 651	208 027	46,86	536 079	896 850	67,30
MALTA	33 928	10 626	-68,68	152 556	45 468	-70,20
CZECH REPUBLIC	150	623	315,33	159	2 993	1 782,39
RUSSIA FEDERATION	190 161	813 868	327,99	778 020	3 647 036	368,76
-BEKICOT	1 798 089	2 268 407	26,16	4 417 889	4 705 091	6,50
JAPAN	31	199	541,94	640	2 155	236,72
HONG KONG	173 782	214 061	23,18	1 125 979	546 101	-51,50
KOREA, REPUBLIC OF	39 300	28 342	-27,88	117 134	99 790	-14,81
TAIWAN	916 732	1 424 674	55,41	1 020 959	2 320 295	127,27
CHINA	84 981	50 277	-40,84	558 334	85 041	-84,77
THAILAND	22 582	21 987	-2,63	14 454	11 027	-23,71
SINGAPORE	172 350	60 077	-65,14	446 873	141 923	-68,24

TABEL 5. PERKEMBANGAN EKSPOR INDONESIA MENURUT KOMODITI DAN NEGARA TUJUAN

JENIS BARANG	BERAT BERSIH (KG)		PERUB %	NILAI FOB (US \$)		PERUB %
	JAN-OKT 2011	JAN-OKT 2012		JAN-OKT 2011	JAN-OKT 2012	
(1)	(2)	(3)	(4)	(5)	(6)	(7)
MALAYSIA	55 462	134 309	142,16	36 641	90 312	146,48
VIET NAM	0	26 500	-	0	18 550	-
IRAN (ISLAMIC REPUBLIC OF)	3	5	66,67	28	9	-67,86
KUWAIT	1	0	-100,00	15	0	-100,00
LEBANON	13	0	-100,00	31	0	-100,00
TURKEY	24	0	-100,00	122	0	-100,00
UNITED ARAB EMIRATES	24	1	-95,83	52	67	28,85
BAHRAIN	7	0	-100,00	57	0	-100,00
CYPRUS	0	8	-	0	17	-
SOUTH AFRICA	40 544	18 034	-55,52	132 090	78 632	-40,47
UNITED STATES	34 115	54 652	60,20	108 780	218 678	101,03
CANADA	73 009	85 690	17,37	193 912	320 108	65,08
UNITED KINGDOM	73	40	-45,21	513	567	10,53
NETHERLANDS	17	238	1 300,00	62	4 454	7 083,87
FRANCE	138 808	110 589	-20,33	497 336	564 352	13,47
GERMANY, FED. REP. OF	135	412	205,19	1 067	20 286	1 801,22
AUSTRIA	13	2	-84,62	382	7	-98,17
BELGIUM	21 631	37 838	74,92	51 655	177 091	242,83
SWITZERLAND	0	8	-	0	128	-
DENMARK	6	21	250,00	67	335	400,00
NORWAY	12	0	-100,00	59	0	-100,00
SWEDEN	8	2	-75,00	94	7	-92,55
ITALY	25	149	496,00	239	608	154,39
SPAIN	96	126	31,25	486	1 261	159,47
PORTUGAL	10	6	-40,00	81	14	-82,72
GREECE	21	13	-38,10	134	94	-29,85
HUNGARY	80	16	-80,00	753	153	-79,68
POLAND	28	8	-71,43	584	165	-71,75
KAZAKHSTAN	2	0	-100,00	3	0	-100,00
UKRAINE	0	2	-	0	20	-
LITHUANIA	24 000	0	-100,00	106 150	0	-100,00
CZECH REPUBLIC	11	0	-100,00	105	0	-100,00
RUSSIA FEDERATION	153	121	-20,92	2 018	2 844	40,93
-IKAN LAINNYA	333 994 312	346 386 133	3,71	359 377 053	399 447 036	11,15
JAPAN	10 607 907	10 299 140	-2,91	39 868 611	40 479 674	1,53
HONG KONG	4 611 568	5 749 468	24,67	25 700 784	29 600 277	15,17
KOREA, REPUBLIC OF	5 610 675	7 454 543	32,86	13 487 557	10 047 631	-25,50
TAIWAN	11 233 380	15 826 217	40,89	14 749 409	21 809 684	47,87
CHINA	79 469 844	96 685 400	21,66	49 018 045	58 259 845	18,85
MACAU	1 007	1 643	63,16	29 744	31 860	7,11
THAILAND	101 948 951	116 509 795	14,28	49 056 485	53 326 143	8,70
SINGAPORE	48 667 193	19 426 645	-60,08	37 446 149	35 372 146	-5,54
PHILIPPINES	90 322	99 000	9,61	1 087 112	1 253 334	15,29
MALAYSIA	30 489 320	26 889 120	-11,81	34 751 382	41 630 644	19,80
CAMBODIA	1 675	350	-79,10	25 391	5 257	-79,30
BRUNEI DARUSSALAM	19 329	47 587	146,19	43 964	170 984	288,92
VIET NAM	19 725 535	27 283 585	38,32	31 172 131	37 514 749	20,35
INDIA	71 615	20 217	-71,77	241 386	82 668	-65,75
PAKISTAN	5	73 400	1 467 900,00	48	69 566	144 829,17
BANGLADESH	0	55	-	0	3 416	-
SRI LANKA	502 118	416 723	-17,01	828 244	860 744	3,92
IRAQ	42	280	566,67	1 585	6 249	294,26
IRAN (ISLAMIC REPUBLIC OF)	642 933	354 168	-44,91	1 783 101	1 434 339	-19,56
SAUDI ARABIA	60 897	124 296	104,11	138 567	264 247	90,70
ISRAEL	155 402	152 625	-1,79	361 669	711 608	96,76
KUWAIT	7 488	6 967	-6,96	59 082	35 971	-39,12
JORDAN	14 357	357 689	2 391,39	41 363	1 201 336	2 804,37
LEBANON	9 056	2 909	-67,88	45 414	21 219	-53,28
OMAN	8 469	158 997	1 777,40	34 741	671 221	1 832,07
SYRIA ARAB REPUBLIC	2 197	0	-100,00	22 180	0	-100,00
TURKEY	56 415	23 352	-58,61	256 240	136 550	-46,71
UNITED ARAB EMIRATES	150 105	428 592	185,53	314 463	1 366 563	334,57
QATAR	863	106 416	12 230,94	20 770	143 801	592,35
BAHRAIN	1 403	1 219	-13,11	10 262	10 550	2,81
CYPRUS	1 361	2 073	52,31	21 600	26 601	23,15
EGYPT	1 075 232	1 540 507	43,27	613 748	1 140 392	85,81
LIBYAN ARAB JAMAHIRIYA	0	32	-	0	957	-
MOROCCO	119	469	294,12	895	7 123	695,87
TUNISIA	36 574	24 425	-33,22	95 267	35 199	-63,05
ALGERIA	18 000	122 453	580,29	27 000	124 406	360,76
NAMIBIA	123	149 544	121 480,49	2 250	253 752	11 177,87
TANZANIA, UNITED REP. OF	0	60 000	-	0	187 200	-
MADAGASCAR	38 466	20 000	-48,01	117 184	59 200	-49,48
KENYA	18 020	0	-100,00	17 380	0	-100,00
REUNION	108 373	120 414	11,11	499 685	513 786	2,82
MOZAMBIQUE	865 093	769 504	-11,05	1 637 462	1 327 188	-18,95

TABEL 5. PERKEMBANGAN EKSPOR INDONESIA MENURUT KOMODITI DAN NEGARA TUJUAN

JENIS BARANG	BERAT BERSIH (KG)		PERUB %	NILAI FOB (US \$)		PERUB %
	JAN-OKT 2011	JAN-OKT 2012		JAN-OKT 2011	JAN-OKT 2012	
(1)	(2)	(3)	(4)	(5)	(6)	(7)
TOGO	31 000	380 000	1 125,81	68 000	1 153 600	1 596,47
GHANA	331 000	475 000	43,50	1 001 920	1 243 720	24,13
LIBERIA	0	80 000	-	0	242 240	-
GUINEA	0	40 000	-	0	123 360	-
ANGOLA	425 437	390 980	-8,10	1 203 864	1 039 000	-13,69
CONGO	0	291 000	-	0	797 040	-
CAMEROON	48 500	260 000	436,08	71 651	792 320	1 005,80
SIERRA LEONE	40 000	35 600	-11,00	123 200	92 200	-25,16
GABON	20 000	543 750	2 618,75	64 320	1 327 260	1 963,53
COTE D'IVOIRE	0	100 000	-	0	258 368	-
SENEGAL	0	160 000	-	0	481 920	-
MAURITANIA	0	20 000	-	0	60 000	-
BENIN	20 000	40 000	100,00	64 320	121 920	89,55
GAMBIA	0	180 000	-	0	313 920	-
SOUTH AFRICA	350 605	867 452	147,42	510 650	1 403 398	174,83
COMOROS	0	40 000	-	0	118 400	-
MAURITIUS	359 778	884 269	145,78	921 580	2 034 986	120,81
AUSTRALIA	411 794	701 302	70,30	1 426 690	2 248 515	57,60
NEW ZEALAND	59 348	100 557	69,44	138 850	147 220	6,03
AMERICAN SAMOA	50 299	44 595	-11,34	43 375	47 579	9,69
FIJI	234 000	177 360	-24,21	324 490	258 466	-20,35
EAST TIMOR	17 841	129 672	626,82	11 879	92 458	678,33
UNITED STATES	2 499 259	2 298 434	-8,04	15 282 387	18 560 828	21,45
CANADA	53 190	51 769	-2,67	422 038	526 985	24,87
MEXICO	160 003	49 487	-69,07	513 745	92 690	-81,96
GUATEMALA	0	116 568	-	0	221 441	-
PANAMA	3 404 460	78 000	-97,71	1 669 216	121 804	-92,70
SURINAME	56	130	132,14	219	318	45,21
VENEZUELA	182	0	-100,00	690	0	-100,00
ARGENTINA	657	819	24,66	4 682	5 711	21,98
BRAZIL	228	3 787	1 560,96	278	56 399	20 187,41
COLOMBIA	0	26 000	-	0	38 717	-
URUGUAY	108 079	0	-100,00	146 816	0	-100,00
PARAGUAY	2 600	515	-80,19	73 452	58 723	-20,05
PERU	212	444 732	209 679,25	788	1 096 394	139 036,29
TRINIDAD AND TOBAGO	260 000	0	-100,00	333 320	0	-100,00
PUERTO RICO	299 133	281 932	-5,75	1 741 325	1 804 036	3,60
DOMINICAN REPUBLIC	85 003	261 840	208,04	314 327	1 283 511	308,34
FRENCH POLYNESIA	0	30 000	-	0	7 500	-
MARTINIQUE	31 464	36 938	17,40	129 543	89 919	-30,59
NETHERLANDS ANTILLES	12 551	0	-100,00	13 806	0	-100,00
GUADELOUPE	36 328	53 670	47,74	169 104	175 677	3,89
UNITED KINGDOM	656 912	554 170	-15,64	2 602 765	2 357 023	-9,44
NETHERLANDS	714 365	455 659	-36,21	1 576 610	1 179 189	-25,21
FRANCE	742 271	685 739	-7,62	2 623 998	3 474 144	32,40
GERMANY, FED. REP. OF	116 696	78 124	-33,05	581 752	565 785	-2,74
AUSTRIA	3 699	37 897	924,52	25 658	104 953	309,05
BELGIUM	413 281	310 229	-24,94	1 319 621	1 211 086	-8,22
SWITZERLAND	15 386	273 209	1 675,70	140 504	264 590	88,31
DENMARK	66 979	35 375	-47,18	338 255	118 130	-65,08
NORWAY	2 367	2 000	-15,50	8 691	13 639	56,93
SWEDEN	6 807	6 975	2,47	112 590	189 706	68,49
FINLAND	305	156	-48,85	1 878	443	-76,41
IRELAND	2 319	1 633	-29,58	17 056	13 052	-23,48
ITALY	1 345 124	487 337	-63,77	5 752 562	2 552 462	-55,63
SPAIN	1 532 217	546 317	-64,34	5 349 089	1 955 586	-63,44
PORTUGAL	275 749	185 398	-32,77	1 037 503	548 390	-47,14
GREECE	68 879	79 109	14,85	186 149	424 279	127,92
THE DEMOCRATIC REPUBLIC OF THE	1 159 127	735 590	-36,54	2 506 100	1 911 814	-23,71
HUNGARY	2 824	1 200	-57,51	20 255	8 225	-59,39
POLAND	26 761	18 565	-30,63	169 767	103 154	-39,24
ROMANIA	930	357	-61,61	7 853	3 618	-53,93
BULGARIA	258	1 064	312,40	2 043	11 840	479,54
ALBANIA	3	20 000	666 566,67	105	44 800	42 566,67
ARMENIA	156	28	-82,05	477	1 223	156,39
AZERBAIJAN	0	99	-	0	2 058	-
BELARUS	34 099	6 016	-82,36	911 800	80 928	-91,12
KAZAKHSTAN	632	406	-35,76	3 988	3 423	-14,17
UKRAINE	120 200	26 533	-77,93	411 728	161 921	-60,67
LITHUANIA	25 110	29 917	19,14	60 848	222 497	265,66
ESTONIA	0	120	-	0	5 700	-
GEORGIA	134	0	-100,00	4 979	0	-100,00
CROATIA	113	19 401	17 069,03	204	56 928	27 805,88
MALTA	53 808	188	-99,65	177 942	4 775	-97,32
SLOVAKIA	344	0	-100,00	1 150	0	-100,00
SLOVENIA	0	100	-	0	248	-
CZECH REPUBLIC	8 598	6 920	-19,52	64 451	79 115	22,75

TABEL 5. PERKEMBANGAN EKSPOR INDONESIA MENURUT KOMODITI DAN NEGARA TUJUAN

JENIS BARANG	BERAT BERSIH (KG)		PERUB %	NILAI FOB (US \$)		PERUB %
	JAN-OKT 2011	JAN-OKT 2012		JAN-OKT 2011	JAN-OKT 2012	
(1)	(2)	(3)	(4)	(5)	(6)	(7)
REP. OF MACEDONIA	0	83	-	0	406	-
RUSSIA FEDERATION	923 420	794 242	-13,99	2 939 807	3 035 283	3,25
-BIJI BUNGA	84 290	131 868	56,45	1 876 228	3 967 746	111,47
JAPAN	0	9 000	-	0	7 200	-
THAILAND	90	0	-100,00	10 800	0	-100,00
SINGAPORE	12 453	204	-98,36	276 405	455 071	64,64
MALAYSIA	1 800	26 328	1 362,67	889	23 574	2 551,74
VIET NAM	9 750	0	-100,00	7 800	0	-100,00
INDIA	49 295	381	-99,23	79 949	50 009	-37,45
GABON	0	95 100	-	0	1 366 140	-
UNITED STATES	0	16	-	0	31 146	-
GUATEMALA	1	0	-100,00	1 900	0	-100,00
UNITED KINGDOM	6 800	82	-98,79	165 368	438 609	165,23
NETHERLANDS	644	702	9,01	1 316 235	1 542 970	17,23
FRANCE	11	51	363,64	4 771	23 415	390,78
DENMARK	3 446	4	-99,88	12 111	29 612	144,50
-BIJI KAPAS	1 139 770	719 759	-36,85	308 527	201 717	-34,62
JAPAN	100 000	420 000	320,00	24 000	87 655	265,23
TAIWAN	1 039 770	293 760	-71,75	284 527	90 966	-68,03
NETHERLANDS	0	5 999	-	0	23 096	-
-BIJI LAINNYA	246 784 985	159 706 744	-35,29	24 212 572	26 128 792	7,91
JAPAN	22 755 427	7 382 537	-67,56	1 555 172	749 863	-51,78
HONG KONG	748 431	87 286	-88,34	848 830	359 125	-57,69
KOREA, REPUBLIC OF	102 319	1 279 346	1 150,35	580 689	1 058 133	82,22
TAIWAN	79 728	4 781 187	5 896,87	35 814	397 539	1 010,01
CHINA	1 382 011	1 177 495	-14,80	1 605 677	2 100 963	30,85
THAILAND	74 449 956	53 385 473	-28,29	5 246 783	5 157 711	-1,70
SINGAPORE	378 425	450 826	19,13	534 285	1 033 213	93,38
PHILIPPINES	168 302	115 375	-31,45	196 293	302 163	53,93
MALAYSIA	2 046 815	4 866 634	137,77	3 164 854	2 418 193	-23,59
BRUNEI DARUSSALAM	98	179	82,65	7 253	10 612	46,31
LAO PEOPLE'S DEM. REP.	0	100	-	0	150	-
VIET NAM	161 674	183 118	13,26	900 195	722 792	-19,71
MALDIVES	0	10 000	-	0	31 008	-
INDIA	199 351	1 154 664	479,21	535 559	1 582 107	195,41
PAKISTAN	0	19 986	-	0	6 267	-
SRI LANKA	50	50 000	99 900,00	151	169 128	111 905,30
SAUDI ARABIA	12 016	42 360	252,53	13 304	153 321	1 052,44
JORDAN	0	222	-	0	5 400	-
UNITED ARAB EMIRATES	0	664	-	0	6 919	-
LIBERIA	20 000	52 042	160,21	37 400	1 992 380	5 227,22
CAMEROON	1 870	2 799	49,68	518 581	841 465	62,26
NIGERIA	1 175	4 449	278,64	275 000	857 786	211,92
SIERRA LEONE	0	2 200	-	0	811 200	-
GABON	187	730	290,37	54 156	185 917	243,30
COTE D'IVOIRE	0	210	-	0	78 000	-
MAURITIUS	1 100	1 200	9,09	4 000	4 000	0,00
AUSTRALIA	80 390	34 320	-57,31	268 885	129 130	-51,98
NEW CALEDONIA	0	46	-	0	16	-
EAST TIMOR	400 880	585 370	46,02	274 007	219 604	-19,85
UNITED STATES	20 197	18 735	-7,24	3 256	2 810	-13,70
CANADA	0	6 224	-	0	16 321	-
GUATEMALA	50	0	-100,00	6 000	0	-100,00
UNITED KINGDOM	0	200	-	0	27 500	-
NETHERLANDS	7 558	6 674	-11,70	10 715	37 931	254,00
GERMANY, FED. REP. OF	0	3 203	-	0	1 653	-
AUSTRIA	0	855	-	0	833	-
ITALY	143 766 975	58 000 000	-59,66	7 535 713	3 019 447	-59,93
SPAIN	0	35	-	0	192	-
POLAND	0	26 000 000	-	0	1 638 000	-
BULU BEBEK	536 367	542 257	1,10	564 720	664 126	17,60
JAPAN	5	0	-100,00	8	0	-100,00
TAIWAN	148 872	211 872	42,32	177 222	282 411	59,35
CHINA	186 056	1 209	-99,35	186 056	22 487	-87,91
VIET NAM	201 434	329 176	63,42	201 434	359 228	78,34
DAMAR DAN GETAH DAMAR	28 069 264	53 686 791	91,27	73 880 739	72 492 355	-1,88
JAPAN	348 600	806 401	131,33	864 810	1 082 306	25,15
KOREA, REPUBLIC OF	1 651 198	2 559 400	55,00	4 165 440	3 449 207	-17,19
TAIWAN	4 627 209	5 793 920	25,21	11 920 944	7 851 088	-34,14
CHINA	211 210	5 199 138	2 361,60	554 250	6 910 013	1 146,73
THAILAND	96 760	115 200	19,06	284 036	156 480	-44,91
SINGAPORE	19 326	19 200	-0,65	55 607	32 256	-41,99

TABEL 5. PERKEMBANGAN EKSPOR INDONESIA MENURUT KOMODITI DAN NEGARA TUJUAN

JENIS BARANG	BERAT BERSIH (KG)		PERUB %	NILAI FOB (US \$)		PERUB %
	JAN-OKT 2011	JAN-OKT 2012		JAN-OKT 2011	JAN-OKT 2012	
(1)	(2)	(3)	(4)	(5)	(6)	(7)
PHILIPPINES	422 400	307 200	-27,27	1 113 120	434 976	-60,92
MALAYSIA	217 548	259 720	19,39	678 933	444 575	-34,52
VIET NAM	19 200	159 600	731,25	51 840	214 200	313,19
INDIA	5 314 397	16 559 893	211,60	13 480 125	22 280 549	65,28
PAKISTAN	1 839 000	2 707 200	47,21	4 676 190	3 645 888	-22,03
BANGLADESH	537 618	757 613	40,92	1 271 187	1 056 540	-16,89
SRI LANKA	19 200	19 200	0,00	33 600	27 264	-18,86
SAUDI ARABIA	0	5 000	-	0	7 750	-
ISRAIL	32	0	-100,00	39	0	-100,00
TURKEY	1 190 398	3 303 200	177,49	3 185 952	4 475 552	40,48
UNITED ARAB EMIRATES	105 600	153 600	45,45	262 272	210 540	-19,72
EGYPT	0	172 800	-	0	223 008	-
MOROCCO	20 000	19 200	-4,00	57 000	25 536	-55,20
ALGERIA	0	38 400	-	0	52 992	-
ANGOLA	1 760	0	-100,00	43 050	0	-100,00
NIGERIA	0	18 000	-	0	22 400	-
AUSTRALIA	38 402	0	-100,00	115 792	0	-100,00
NEW ZEALAND	76 800	57 600	-25,00	221 760	79 008	-64,37
EAST TIMOR	0	50	-	0	19	-
UNITED STATES	1 434 233	90 400	-93,70	4 091 040	139 324	-96,59
MEXICO	80 000	19 200	-76,00	189 000	24 480	-87,05
CHILE	19 200	0	-100,00	55 680	0	-100,00
VENEZUELA	38 400	76 800	100,00	71 040	102 624	44,46
COLOMBIA	76 800	57 600	-25,00	215 040	80 256	-62,68
ECUADOR	19 200	19 200	0,00	56 640	28 032	-50,51
PERU	57 600	0	-100,00	173 760	0	-100,00
NETHERLANDS	3 590 396	3 974 400	10,70	9 425 280	5 258 688	-44,21
FRANCE	2 423 188	1 785 600	-26,31	6 964 480	2 410 560	-65,39
GERMANY, FED. REP. OF	1 173 595	2 257 600	92,37	3 197 040	3 189 784	-0,23
AUSTRIA	0	56	-	0	684	-
BELGIUM	729 598	3 072 000	321,05	1 962 720	4 150 464	111,46
FINLAND	38 400	57 600	50,00	111 360	76 320	-31,47
ITALY	863 997	844 800	-2,22	2 222 400	1 137 888	-48,80
SPAIN	268 800	1 094 400	307,14	751 872	1 453 248	93,28
PORTUGAL	96 000	480 000	400,00	259 200	648 480	150,19
POLAND	249 599	748 800	200,00	713 760	1 008 960	41,36
ROMANIA	19 200	57 600	200,00	51 360	75 264	46,54
RUSSIA FEDERATION	134 400	19 200	-85,71	333 120	25 152	-92,45
KOPAL DAN LAIN-LAIN	25 080 065	25 779 392	2,79	25 281 574	26 938 940	6,56
JAPAN	102 483	143 226	39,76	241 227	391 844	62,44
HONG KONG	61 321	61 620	0,49	93 096	210 267	125,86
KOREA, REPUBLIC OF	108 989	100 000	-8,25	251 559	292 937	16,45
TAIWAN	348 034	310 510	-10,78	374 030	601 018	60,69
CHINA	663 584	1 193 835	79,91	1 170 201	1 947 411	66,42
PAPUA NEW GUINEA	0	15 000	-	0	7 875	-
THAILAND	221 961	514 215	131,67	492 571	683 530	38,77
SINGAPORE	1 183 660	1 853 347	56,58	3 242 602	4 440 831	36,95
PHILIPPINES	118 812	109 340	-7,97	153 127	226 502	47,92
MALAYSIA	1 810 963	1 085 727	-40,05	981 281	1 046 760	6,67
BRUNEI DARUSSALAM	514	0	-100,00	2 060	0	-100,00
VIET NAM	377 619	990 457	162,29	674 710	1 327 560	96,76
INDIA	13 512 721	11 607 335	-14,10	10 362 370	7 173 610	-30,77
PAKISTAN	912 327	988 509	8,35	580 849	908 915	56,48
BANGLADESH	1 756 158	3 067 719	74,68	810 809	1 525 626	88,16
SRI LANKA	904 881	846 850	-6,41	321 568	331 331	3,04
IRAQ	54 000	15 000	-72,22	56 500	7 500	-86,73
IRAN (ISLAMIC REPUBLIC OF)	218	0	-100,00	226	0	-100,00
SAUDI ARABIA	431 556	627 790	45,47	285 130	379 845	33,22
ISRAIL	8	0	-100,00	224	0	-100,00
JORDAN	65 121	59 950	-7,94	52 566	57 245	8,90
LEBANON	0	1 500	-	0	3 093	-
YEMEN	34 980	15 000	-57,12	8 499	40 950	381,82
SYRIA ARAB REPUBLIC	89 355	10 000	-88,81	66 999	9 000	-86,57
UNITED ARAB EMIRATES	550 613	543 980	-1,20	358 027	578 546	61,59
BAHRAIN	200	1 000	400,00	2 000	2 701	35,05
EGYPT	250 480	368 000	46,92	518 416	1 029 929	98,67
LIBYAN ARAB JAMAHIRIYA	57 859	0	-100,00	78 513	0	-100,00
MOROCCO	21 148	23 000	8,76	22 369	23 912	6,90
TUNISIA	102 459	159 420	55,59	48 827	228 289	367,55
ALGERIA	42 000	0	-100,00	19 482	0	-100,00
SUDAN	60 965	96 300	57,96	29 433	88 682	201,30
ETHIOPIA	60 050	40 000	-33,39	65 053	53 000	-18,53
KENYA	0	10 000	-	0	20 450	-
REUNION	480	0	-100,00	561	0	-100,00
BENIN	0	23 436	-	0	17 331	-
SOUTH AFRICA	559	6 225	1 013,60	1 235	9 421	662,83

TABEL 5. PERKEMBANGAN EKSPOR INDONESIA MENURUT KOMODITI DAN NEGARA TUJUAN

JENIS BARANG	BERAT BERSIH (KG)		PERUB %	NILAI FOB (US \$)		PERUB %
	JAN-OKT 2011	JAN-OKT 2012		JAN-OKT 2011	JAN-OKT 2012	
(1)	(2)	(3)	(4)	(5)	(6)	(7)
MAURITIUS	466	0	-100,00	1 045	0	-100,00
AUSTRALIA	2 990	4 922	64,62	6 975	22 892	228,20
NEW ZEALAND	1 515	700	-53,80	3 688	5 805	57,40
VANUATU	65	0	-100,00	236	0	-100,00
WALLIS AND FUTUNA ISLANDS	273	0	-100,00	1 061	0	-100,00
EAST TIMOR	313	0	-100,00	613	0	-100,00
UNITED STATES	47 433	50 829	7,16	139 037	168 095	20,90
CANADA	1 000	0	-100,00	2 850	0	-100,00
SURINAME	574	0	-100,00	3 975	0	-100,00
ARGENTINA	277	0	-100,00	864	0	-100,00
BRAZIL	4 745	1 000	-78,93	23 938	8 500	-64,49
ECUADOR	0	1 018	-	0	26 486	-
TRINIDAD AND TOBAGO	0	4 000	-	0	32 001	-
COSTA RICA	192	0	-100,00	307	0	-100,00
FRENCH POLYNESIA	908	75	-91,74	2 113	203	-90,39
GUADELOUPE	1 698	0	-100,00	16 960	0	-100,00
UNITED KINGDOM	76 582	44 070	-42,45	557 823	374 482	-32,87
NETHERLANDS	33 425	15 033	-55,02	50 244	31 201	-37,90
FRANCE	177 422	16 056	-90,95	505 604	101 854	-79,85
GERMANY, FED. REP. OF	530 128	532 010	0,36	818 025	1 089 830	33,23
BELGIUM	24 352	6 023	-75,27	39 234	47 990	22,32
SWITZERLAND	819	5	-99,39	17 377	15	-99,91
SWEDEN	715	0	-100,00	2 828	0	-100,00
ITALY	263 434	213 775	-18,85	1 693 406	1 352 328	-20,14
SPAIN	3 582	1 527	-57,37	18 343	9 591	-47,71
PORTUGAL	306	0	-100,00	3 314	0	-100,00
HUNGARY	206	0	-100,00	1 588	0	-100,00
CROATIA	0	58	-	0	1 756	-
MALTA	104	0	-100,00	367	0	-100,00
SLOVENIA	463	0	-100,00	3 639	0	-100,00
SAYUR-SAYURAN	75 628 587	131 444 323	73,80	49 709 140	71 028 800	42,89
JAPAN	7 170 348	7 074 970	-1,33	11 475 355	11 999 958	4,57
HONG KONG	202 053	32 563	-83,88	111 420	111 330	-0,08
KOREA, REPUBLIC OF	827 806	750 078	-9,39	244 513	267 373	9,35
TAIWAN	10 671 651	35 072 415	228,65	6 419 809	10 734 046	67,20
CHINA	110 800	535 486	383,29	180 540	167 327	-7,32
PAPUA NEW GUINEA	173	564	226,01	583	1 917	228,82
THAILAND	11 669 319	11 569 541	-0,86	5 978 482	6 234 843	4,29
SINGAPORE	18 196 619	21 451 002	17,88	11 999 923	12 705 473	5,88
PHILIPPINES	8 305 285	11 231 403	35,23	5 104 031	7 481 830	46,59
MALAYSIA	14 160 940	21 933 372	54,89	4 202 018	5 617 911	33,70
BRUNEI DARUSSALAM	60 377	75 562	25,15	175 108	100 774	-42,45
VIET NAM	594 253	5 406 525	809,80	323 508	2 376 988	634,75
INDIA	952 130	13 367 805	1 303,99	981 738	9 825 047	900,78
PAKISTAN	24 000	369 120	1 438,00	4 597	176 930	3 748,81
SAUDI ARABIA	152 436	214 138	40,48	111 968	175 885	57,09
KUWAIT	1 872	824	-55,98	8 769	1 975	-77,48
OMAN	0	247	-	0	1 460	-
UNITED ARAB EMIRATES	77 204	341 387	342,19	70 323	333 063	373,62
QATAR	1 412	2 337	65,51	2 628	3 342	27,17
BAHRAIN	2 249	235	-89,55	5 959	605	-89,85
SOUTH AFRICA	25 000	0	-100,00	27 450	0	-100,00
MALAWI	90 650	0	-100,00	67 081	0	-100,00
AUSTRALIA	7 927	78 258	887,23	12 074	307 438	2 446,28
NEW ZEALAND	14 445	12 180	-15,68	137 243	122 591	-10,68
EAST TIMOR	577 903	295 803	-48,81	152 862	101 799	-33,40
UNITED STATES	25 395	489 046	1 825,76	69 981	901 923	1 188,81
CANADA	62 652	83 536	33,33	103 793	143 264	38,03
NETHERLANDS	1 244 339	589 582	-52,62	1 306 934	647 800	-50,43
FRANCE	0	16	-	0	16	-
GERMANY, FED. REP. OF	399 349	305 500	-23,50	430 450	305 500	-29,03
AUSTRIA	0	18	-	0	80	-
BELGIUM	0	1 890	-	0	7 052	-
RUSSIA FEDERATION	0	158 920	-	0	173 260	-
BUAH-BUAHAN	165 443 667	209 596 208	26,69	136 413 984	156 545 022	14,76
JAPAN	11 776	40 214	241,49	54 715	78 564	43,59
HONG KONG	704 655	9 752 475	1 284,01	757 257	7 330 746	868,07
KOREA, REPUBLIC OF	23 112	34 090	47,50	28 671	35 565	24,05
TAIWAN	58 966	275 837	367,79	42 999	217 433	405,67
CHINA	5 385 533	9 396 781	74,48	4 615 964	9 788 544	112,06
PAPUA NEW GUINEA	26 670	0	-100,00	11 402	0	-100,00
THAILAND	211 080	87 000	-58,78	270 459	68 210	-74,78
SINGAPORE	27 952 873	29 319 237	4,89	33 089 359	22 395 506	-32,32
PHILIPPINES	145 000	191 500	32,07	140 915	173 785	23,33
MALAYSIA	4 148 739	4 801 320	15,73	1 718 319	1 924 665	12,01

TABEL 5. PERKEMBANGAN EKSPOR INDONESIA MENURUT KOMODITI DAN NEGARA TUJUAN

JENIS BARANG	BERAT BERSIH (KG)		PERUB	NILAI FOB (US \$)		PERUB
	JAN-OKT 2011	JAN-OKT 2012	%	JAN-OKT 2011	JAN-OKT 2012	%
(1)	(2)	(3)	(4)	(5)	(6)	(7)
BRUNEI DARUSSALAM	56 343	38 629	-31,44	200 779	189 860	-5,44
NEPAL	8 189 850	3 960 904	-51,64	6 723 339	2 734 806	-59,32
VIET NAM	259 651	1 964 522	656,60	162 159	1 173 951	623,95
MALDIVES	2 000	59 008	2 850,40	5 000	54 003	980,06
INDIA	16 757 159	19 631 114	17,15	9 734 667	15 176 834	55,91
PAKISTAN	54 749 160	72 338 020	32,13	42 633 516	56 100 231	31,59
BANGLADESH	42 437 696	54 725 571	28,96	32 390 487	35 836 888	10,64
SRI LANKA	883 560	430 020	-51,33	681 188	367 436	-46,06
IRAN (ISLAMIC REPUBLIC OF)	576 290	0	-100,00	341 962	0	-100,00
SAUDI ARABIA	839 790	524 409	-37,55	534 620	535 036	0,08
KUWAIT	311 538	22 301	-92,84	195 724	42 465	-78,30
JORDAN	295	16	-94,58	148	34	-77,03
YEMEN	471	18 020	3 725,90	2 895	9 368	223,59
OMAN	5 883	12 069	105,15	5 886	15 546	164,12
UNITED ARAB EMIRATES	1 351 338	1 426 147	5,54	1 463 581	1 438 999	-1,68
QATAR	38 772	47 475	22,45	54 451	44 116	-18,98
BAHRAIN	12 272	11 045	-10,00	18 190	21 973	20,80
EGYPT	0	465	-	0	1 680	-
SUDAN	2 375	0	-100,00	4 986	0	-100,00
MAURITIUS	50 250	0	-100,00	28 650	0	-100,00
AUSTRALIA	604	23 759	3 833,61	2 590	98 064	3 686,25
NEW ZEALAND	0	30	-	0	322	-
EAST TIMOR	999	4 125	312,91	2 088	6 998	235,15
UNITED STATES	2 730	386	-85,86	9 370	2 313	-75,31
CANADA	5	5 426	108 420,00	25	6 499	25 896,00
ARGENTINA	26 000	26 000	0,00	62 400	37 050	-40,63
BRAZIL	25 003	0	-100,00	25 427	0	-100,00
URUGUAY	78 000	91 000	16,67	181 350	165 750	-8,60
NETHERLANDS	59 963	47 188	-21,30	155 894	56 082	-64,03
FRANCE	49 252	60 892	23,63	55 227	74 105	34,18
GERMANY, FED. REP. OF	1 609	1 000	-37,85	920	1 488	61,74
BELGIUM	430	0	-100,00	430	0	-100,00
SWITZERLAND	0	33	-	0	33	-
DENMARK	5 975	980	-83,60	5 975	980	-83,60
ITALY	0	22	-	0	380	-
SPAIN	0	182 000	-	0	291 590	-
PORTUGAL	0	26 000	-	0	34 450	-
AZERBAIJAN	0	228	-	0	735	-
RUSSIA FEDERATION	0	18 950	-	0	11 939	-
KULIT KERANG DAN LAIN-LAIN	9 864 941	10 227 770	3,68	7 295 438	7 192 517	-1,41
JAPAN	714 907	1 243 866	73,99	558 698	656 184	17,45
HONG KONG	14 273	9 945	-30,32	42 292	28 000	-33,79
KOREA, REPUBLIC OF	25 632	15 144	-40,92	155 468	25 734	-83,45
TAIWAN	1 354	1 616	19,35	6 529	4 681	-28,30
CHINA	7 978 202	7 784 440	-2,43	4 252 452	3 487 532	-17,99
THAILAND	17 814	11 630	-34,71	137 579	58 252	-57,66
SINGAPORE	3 207	5 976	86,34	27 022	26 705	-1,17
PHILIPPINES	4 500	0	-100,00	2 600	0	-100,00
MALAYSIA	6 263	5 445	-13,06	25 299	24 212	-4,30
VIET NAM	148 205	77 901	-47,44	79 898	75 444	-5,57
INDIA	46 144	97 125	110,48	16 715	58 797	251,76
PAKISTAN	0	50	-	0	15	-
SRI LANKA	29	0	-100,00	109	0	-100,00
IRAQ	0	135	-	0	406	-
IRAN (ISLAMIC REPUBLIC OF)	7 391	7 237	-2,08	17 078	20 509	20,09
SAUDI ARABIA	217	0	-100,00	750	0	-100,00
ISRAEL	5 761	6 350	10,22	8 887	8 990	1,16
KUWAIT	1 853	2 030	9,55	9 703	5 304	-45,34
JORDAN	1 144	1 623	41,87	3 493	2 717	-22,22
LEBANON	1 785	1 102	-38,26	7 009	2 648	-62,22
OMAN	139	0	-100,00	304	0	-100,00
TURKEY	4 785	4 767	-0,38	21 069	18 701	-11,24
UNITED ARAB EMIRATES	4 033	8 860	119,69	8 445	12 653	49,83
QATAR	621	0	-100,00	1 481	0	-100,00
CYPRUS	430	328	-23,72	7 446	4 329	-41,86
SOUTH AFRICA	14 886	13 208	-11,27	36 900	40 800	10,57
AUSTRALIA	624	0	-100,00	2 823	0	-100,00
NEW ZEALAND	368	363	-1,36	1 957	1 644	-15,99
UNITED STATES	385 631	465 298	20,66	1 036 621	1 682 747	62,33
CANADA	35 670	28 919	-18,93	82 889	91 346	10,20
MEXICO	2 014	4 839	140,27	7 161	25 868	261,23
SURINAME	101	113	11,88	340	183	-46,18
VENEZUELA	233	0	-100,00	408	0	-100,00
BRAZIL	5 263	4 077	-22,53	21 716	19 066	-12,20
PARAGUAY	1	0	-100,00	2	0	-100,00
PERU	117	215	83,76	443	648	46,28

TABEL 5. PERKEMBANGAN EKSPOR INDONESIA MENURUT KOMODITI DAN NEGARA TUJUAN

JENIS BARANG	BERAT BERSIH (KG)		PERUB	NILAI FOB (US \$)		PERUB
	JAN-OKT 2011	JAN-OKT 2012	%	JAN-OKT 2011	JAN-OKT 2012	%
(1)	(2)	(3)	(4)	(5)	(6)	(7)
BELIZE	641	0	-100,00	4 484	0	-100,00
DOMINICAN REPUBLIC	0	393	-	0	941	-
COSTA RICA	630	0	-100,00	2 379	0	-100,00
UNITED KINGDOM	97 618	110 059	12,74	181 897	192 413	5,78
NETHERLANDS	46 274	38 102	-17,66	90 989	88 957	-2,23
FRANCE	49 059	59 894	22,09	74 431	98 511	32,35
GERMANY, FED. REP. OF	90 854	80 555	-11,34	135 578	178 157	31,41
AUSTRIA	8 128	7 748	-4,68	5 265	11 280	114,25
BELGIUM	4 899	585	-88,06	7 462	3 707	-50,32
SWITZERLAND	4 827	3 542	-26,62	8 846	9 797	10,75
DENMARK	2 747	1 327	-51,69	7 651	5 461	-28,62
NORWAY	1 929	1 964	1,81	8 145	9 761	19,84
SWEDEN	3 650	2 353	-35,53	2 088	2 107	0,91
FINLAND	961	297	-69,09	1 756	767	-56,32
IRELAND	2 055	2 108	2,58	6 485	7 174	10,62
ITALY	68 960	71 268	3,35	69 307	64 377	-7,11
SPAIN	7 590	7 802	2,79	20 124	52 406	160,42
PORTUGAL	64	210	228,13	1 186	457	-61,47
GREECE	2 593	1 690	-34,82	19 044	5 661	-70,27
HUNGARY	779	350	-55,07	2 649	1 460	-44,88
POLAND	9 226	9 743	5,60	14 619	26 917	84,12
ROMANIA	198	66	-66,67	376	306	-18,62
BULGARIA	50	203	306,00	150	732	388,00
KAZAKHSTAN	110	0	-100,00	133	0	-100,00
TURKMENISTAN	0	90	-	0	200	-
UKRAINE	2 202	1 700	-22,80	5 056	3 249	-35,74
LITHUANIA	122	214	75,41	281	768	173,31
CROATIA	96	110	14,58	168	521	210,12
MALTA	51	788	1 445,10	203	1 380	579,80
CZECH REPUBLIC	1 079	691	-35,96	1 966	2 645	34,54
REP. OF MACEDONIA	0	87	-	0	269	-
RUSSIA FEDERATION	23 952	21 229	-11,37	41 134	38 021	-7,57
TANAMAN OBAT	10 479 823	9 829 033	-6,21	13 623 198	15 618 196	14,64
JAPAN	1 112 142	1 264 578	13,71	766 742	786 803	2,62
HONG KONG	108 824	104 063	-4,37	329 848	111 731	-66,13
KOREA, REPUBLIC OF	150 845	62 656	-58,46	266 133	156 457	-41,21
TAIWAN	2 515 712	1 882 468	-25,17	2 333 012	2 109 725	-9,57
CHINA	1 567 779	2 540 848	62,07	994 783	2 244 171	125,59
MACAU	18 600	41 262	121,84	318 426	524 604	64,75
PAPUA NEW GUINEA	50	0	-100,00	160	0	-100,00
THAILAND	0	1 155	-	0	2 205	-
SINGAPORE	1 787 917	902 236	-49,54	1 812 187	2 229 034	23,00
MALAYSIA	259 544	104 634	-59,69	105 934	108 814	2,72
BRUNEI DARUSSALAM	21 002	0	-100,00	44 327	0	-100,00
VIET NAM	156 285	182 117	16,53	159 836	967 064	505,04
MALDIVES	16	0	-100,00	66	0	-100,00
INDIA	360 644	478 117	32,57	584 714	1 016 692	73,88
PAKISTAN	85 998	43 227	-49,73	20 832	18 377	-11,78
BANGLADESH	14 000	20 040	43,14	10 430	24 132	131,37
SAUDI ARABIA	1 021 102	807 941	-20,88	2 904 890	2 900 291	-0,16
KUWAIT	12 485	5 583	-55,28	137 080	164 472	19,98
JORDAN	1 695	0	-100,00	1 400	0	-100,00
LEBANON	0	1 280	-	0	1 610	-
YEMEN	0	80	-	0	800	-
OMAN	740	2 500	237,84	6 550	16 000	144,27
UNITED ARAB EMIRATES	614 861	448 194	-27,11	1 270 462	812 512	-36,05
QATAR	440	12 241	2 682,05	2 600	31 743	1 120,88
BAHRAIN	0	4 481	-	0	33 115	-
EGYPT	19 000	56 500	197,37	15 200	59 750	293,09
LIBYAN ARAB JAMAHIRIYA	43 000	177 493	312,77	24 800	165 470	567,22
MOROCCO	15 555	0	-100,00	24 893	0	-100,00
TUNISIA	37 000	55 000	48,65	23 300	24 650	5,79
SUDAN	332 200	276 210	-16,85	145 518	194 133	33,41
TOGO	0	25 500	-	0	25 500	-
CAMEROON	0	70 500	-	0	114 411	-
NIGERIA	37 700	72 400	92,04	7 110	62 722	782,17
SAMOA	2 340	0	-100,00	2 700	0	-100,00
EAST TIMOR	0	115	-	0	25	-
UNITED STATES	1 006	2 140	112,72	5 541	22 414	304,51
CANADA	0	437	-	0	2 111	-
UNITED KINGDOM	0	7 000	-	0	24 500	-
NETHERLANDS	2 760	9 500	244,20	5 520	5 825	5,53
FRANCE	9 892	49 738	402,81	687 990	316 170	-54,04
GERMANY, FED. REP. OF	116 152	10 113	-91,29	337 178	32 940	-90,23
ITALY	25	0	-100,00	18 640	0	-100,00
ROMANIA	0	25 000	-	0	24 625	-

TABEL 5. PERKEMBANGAN EKSPOR INDONESIA MENURUT KOMODITI DAN NEGARA TUJUAN

JENIS BARANG	BERAT BERSIH (KG)		PERUB	NILAI FOB (US \$)		PERUB
	JAN-OKT 2011	JAN-OKT 2012	%	JAN-OKT 2011	JAN-OKT 2012	%
(1)	(2)	(3)	(4)	(5)	(6)	(7)
UKRAINE	7 000	38 000	442,86	14 000	102 060	629,00
RUSSIA FEDERATION	45 512	43 686	-4,01	240 396	180 538	-24,90
-GANGGANG LAUT	130 410 406	137 154 615	5,17	132 239 783	110 634 012	-16,34
JAPAN	476 865	761 067	59,60	584 235	537 029	-8,08
HONG KONG	5 582 486	2 950 200	-47,15	2 570 872	1 310 119	-49,04
KOREA, REPUBLIC OF	5 677 326	4 354 621	-23,30	6 921 085	4 203 288	-39,27
TAIWAN	208 601	213 389	2,30	96 778	267 768	176,68
CHINA	81 236 665	99 434 508	22,40	71 764 785	74 074 839	3,22
THAILAND	104 300	54 000	-48,23	315 375	47 600	-84,91
SINGAPORE	4	13	225,00	9	22	144,44
PHILIPPINES	9 049 853	9 397 630	3,84	10 724 829	10 453 773	-2,53
MALAYSIA	474 189	486 647	2,63	432 465	508 772	17,64
VIET NAM	12 699 449	5 396 900	-57,50	10 883 682	4 509 523	-58,57
TUNISIA	415 999	665 000	59,86	217 500	585 125	169,02
SOUTH AFRICA	5 000	0	-100,00	38 500	0	-100,00
AUSTRALIA	483 732	374 487	-22,58	444 029	596 037	34,23
UNITED STATES	1 719 105	2 822 821	64,20	3 556 001	1 913 789	-46,18
CANADA	72 000	120 000	66,67	57 600	78 000	35,42
CHILE	3 898 256	5 840 580	49,83	5 074 202	5 234 365	3,16
ARGENTINA	810 000	700 000	-13,58	839 000	559 125	-33,36
BRAZIL	1 622 074	600 020	-63,01	2 264 991	860 110	-62,03
CAPE VERDE	0	65 263	-	0	15 370	-
UNITED KINGDOM	367 800	304 000	-17,35	2 484 268	1 806 300	-27,29
NETHERLANDS	1	100 001	10 000 000,00	2	140 001	6 999 950,00
FRANCE	2 678 068	1 100 473	-58,91	3 143 597	890 740	-71,66
GERMANY, FED. REP. OF	1 220 099	20 211	-98,34	7 912 865	41 235	-99,48
BELGIUM	15 000	0	-100,00	97 100	0	-100,00
DENMARK	607 000	818 204	34,79	380 500	699 572	83,86
ITALY	20 000	0	-100,00	144 618	0	-100,00
SPAIN	903 534	574 550	-36,41	809 995	1 301 508	60,68
POLAND	0	30	-	0	2	-
RUSSIA FEDERATION	63 000	0	-100,00	480 900	0	-100,00
-LAINNYA	96 905 588	9 867 402	-89,82	6 279 275	1 547 877	-75,35
JAPAN	86 718	35 154	-59,46	99 232	46 049	-53,59
HONG KONG	291	0	-100,00	1 772	0	-100,00
KOREA, REPUBLIC OF	26 431	500	-98,11	14 555	250	-98,28
TAIWAN	776 378	808 853	4,18	673 666	561 044	-16,72
CHINA	9 000	0	-100,00	1 620	0	-100,00
THAILAND	94 249 722	8 501 472	-90,98	4 896 690	493 085	-89,93
SINGAPORE	43 004	20 810	-51,61	5 728	4 390	-23,36
PHILIPPINES	10 000	0	-100,00	1 100	0	-100,00
MALAYSIA	10 004	22 000	119,91	2 558	8 109	217,01
BRUNEI DARUSSALAM	7 756	550	-92,91	2 644	91	-96,56
MALDIVES	72 272	79 140	9,50	58 610	59 188	0,99
INDIA	3 776	0	-100,00	11 424	0	-100,00
PAKISTAN	1 380 540	44 294	-96,79	247 251	2 192	-99,11
SRI LANKA	0	7	-	0	32	-
IRAN (ISLAMIC REPUBLIC OF)	253	0	-100,00	833	0	-100,00
SAUDI ARABIA	9 112	42 525	366,69	13 935	14 150	1,54
TURKEY	0	1 110	-	0	2 885	-
UNITED ARAB EMIRATES	10 808	35 200	225,68	810	9 000	1 011,11
QATAR	15 000	0	-100,00	1 519	0	-100,00
BAHRAIN	24 668	0	-100,00	713	0	-100,00
TUNISIA	6 857	7 400	7,92	5 629	6 717	19,33
ALGERIA	1 024	0	-100,00	3 055	0	-100,00
SUDAN	234	0	-100,00	404	0	-100,00
SOUTH AFRICA	657	910	38,51	23 131	2 482	-89,27
MAURITIUS	40	0	-100,00	250	0	-100,00
VIRGIN ISLANDS (BRITISH)	0	320	-	0	318	-
AUSTRALIA	12 147	88 135	625,57	8 904	82 682	828,59
UNITED STATES	11 975	8 003	-33,17	16 649	20 807	24,97
CANADA	0	378	-	0	1 232	-
MEXICO	44	0	-100,00	240	0	-100,00
GUATEMALA	0	150	-	0	250	-
SURINAME	930	0	-100,00	1 118	0	-100,00
UNITED KINGDOM	6 404	13 147	105,29	15 922	13 675	-14,11
NETHERLANDS	14 229	22 672	59,34	19 219	70 513	266,89
FRANCE	37 251	30 844	-17,20	60 232	43 765	-27,34
GERMANY, FED. REP. OF	1 295	36 520	2 720,08	2 606	45 845	1 659,21
BELGIUM	7 420	8 202	10,54	13 879	7 644	-44,92
SWITZERLAND	0	38	-	0	15	-
DENMARK	300	34	-88,67	2 010	296	-85,27
NORWAY	0	527	-	0	2 955	-
ITALY	30 959	32 197	4,00	31 813	16 645	-47,68
SPAIN	21 090	24 150	14,51	27 445	27 969	1,91

TABEL 5. PERKEMBANGAN EKSPOR INDONESIA MENURUT KOMODITI DAN NEGARA TUJUAN

JENIS BARANG	BERAT BERSIH (KG)		PERUB	NILAI FOB (US \$)		PERUB
	JAN-OKT 2011	JAN-OKT 2012	%	JAN-OKT 2011	JAN-OKT 2012	%
(1)	(2)	(3)	(4)	(5)	(6)	(7)
PORTUGAL	1 738	331	-80,96	6 952	1 428	-79,46
GREECE	74	976	1 218,92	984	1 720	74,80
POLAND	0	3	-	0	4	-
LITHUANIA	0	850	-	0	450	-
CROATIA	3 000	0	-100,00	2 419	0	-100,00
CZECH REPUBLIC	12 187	0	-100,00	1 754	0	-100,00
-MUTIARA	16 658	3 859	-76,83	27 081 793	23 984 122	-11,44
JAPAN	13 814	931	-93,26	11 783 505	8 699 292	-26,17
HONG KONG	2 279	2 227	-2,28	10 023 407	10 664 881	6,40
KOREA, REPUBLIC OF	15	5	-66,67	271 226	31 900	-88,24
THAILAND	0	5	-	0	35 563	-
INDIA	44	0	-100,00	61 102	0	-100,00
AUSTRALIA	441	646	46,49	4 941 673	4 481 758	-9,31
GERMANY, FED. REP. OF	65	0	-100,00	880	0	-100,00
SWITZERLAND	0	45	-	0	70 728	-
-LAINNYA	233 839 011	382 159 040	63,43	151 298 194	229 983 976	52,01
JAPAN	19 363 524	27 252 235	40,74	14 883 156	19 344 844	29,98
HONG KONG	425 101	226 989	-46,60	1 155 529	752 325	-34,89
KOREA, REPUBLIC OF	4 854 271	6 191 657	27,55	2 129 970	4 363 118	104,84
TAIWAN	2 231 312	1 549 284	-30,57	3 115 225	1 954 548	-37,26
CHINA	7 055 039	60 931 792	763,66	7 825 803	42 478 479	442,80
MACAU	80	0	-100,00	638	0	-100,00
THAILAND	116 430 943	121 990 009	4,77	10 569 224	9 799 584	-7,28
SINGAPORE	29 947 028	39 572 452	32,14	57 104 228	58 664 791	2,73
PHILIPPINES	5 148 353	28 845 820	460,29	4 425 566	12 141 638	174,35
MALAYSIA	4 750 502	12 057 131	153,81	3 406 613	5 142 356	50,95
MYANMAR	573 998	108 000	-81,18	751 114	113 400	-84,90
CAMBODIA	31	2 000	6 351,61	10	1 500	14 900,00
BRUNEI DARUSSALAM	8 218	10 383	26,34	23 552	27 802	18,05
LAO PEOPLE'S DEM. REP.	0	5	-	0	150	-
NEPAL	104 000	20	-99,98	166 400	6 615	-96,02
VIET NAM	4 275 297	10 178 589	138,08	6 276 331	12 540 809	99,81
MALDIVES	43 012	119 714	178,33	62 219	141 145	126,85
INDIA	341 353	694 159	103,36	459 702	1 002 984	118,18
PAKISTAN	17 248 608	9 042 694	-47,57	3 582 591	1 789 773	-50,04
BANGLADESH	21	280 890	1 337 471,43	497	662 786	133 257,34
SRI LANKA	128 698	147 309	14,46	142 017	299 544	110,92
AFGHANISTAN	74 000	450	-99,39	14 410	6	-99,96
IRAQ	0	150	-	0	256	-
IRAN (ISLAMIC REPUBLIC OF)	4 557	1 292	-71,65	4 085	2 337	-42,79
SAUDI ARABIA	201 678	282 207	39,93	121 291	140 733	16,03
ISRAEL	40	88	120,00	2 402	34	-98,58
KUWAIT	235 605	150 108	-36,29	157 240	76 944	-51,07
JORDAN	520	21 347	4 005,19	9 872	24 848	151,70
LEBANON	14 250	6 815	-52,18	32 094	14 857	-53,71
OMAN	219	1 753	700,46	7 020	19 160	172,93
TURKEY	183 159	113 045	-38,28	329 425	136 399	-58,59
UNITED ARAB EMIRATES	33 467	50 242	50,12	60 208	83 964	39,46
QATAR	168 212	75 005	-55,41	43 963	12 840	-70,79
BAHRAIN	119 265	566 439	374,94	101 561	578 819	469,92
CYPRUS	40	105	162,50	54	921	1 605,56
EGYPT	4 159	20 691	397,50	52 273	56 844	8,74
MOROCCO	42 322	14 433	-65,90	68 974	34 384	-50,15
TUNISIA	0	14 000	-	0	15 600	-
NAMIBIA	5	0	-100,00	83	0	-100,00
TANZANIA, UNITED REP. OF	126 000	270 000	114,29	155 574	336 420	116,24
KENYA	54 000	52 000	-3,70	64 391	52 381	-18,65
REUNION	542	0	-100,00	1 044	0	-100,00
MOZAMBIQUE	463 571	576 000	24,25	657 738	772 800	17,49
GHANA	0	1 021	-	0	8 872	-
LIBERIA	216 000	0	-100,00	266 831	0	-100,00
NIGERIA	4 038	42 056	941,51	21 090	34 050	61,45
COTE D'IVOIRE	0	18 000	-	0	15 390	-
MAURITANIA	0	72 000	-	0	83 160	-
BENIN	25 028	0	-100,00	9 960	0	-100,00
SEYHELLES	0	1 268	-	0	1 800	-
UGANDA	15 500	18 036	16,36	16 874	17 982	6,57
SOUTH AFRICA	132 863	13 051	-90,18	198 874	104 007	-47,70
MAURITIUS	25 739	12 070	-53,11	11 392	5 320	-53,30
AUSTRALIA	359 058	451 863	25,85	878 813	1 298 132	47,71
NEW ZEALAND	84 866	222 480	162,15	86 289	193 496	124,24
GUAM	342	11	-96,78	6 032	10	-99,83
NEW CALEDONIA	17	0	-100,00	30	0	-100,00
NORTHERN MARIANA ISLANDS	12	0	-100,00	47	0	-100,00
VANUATU	0	5 360	-	0	14 565	-

TABEL 5. PERKEMBANGAN EKSPOR INDONESIA MENURUT KOMODITI DAN NEGARA TUJUAN

JENIS BARANG	BERAT BERSIH (KG)		PERUB	NILAI FOB (US \$)		PERUB
	JAN-OKT 2011	JAN-OKT 2012	%	JAN-OKT 2011	JAN-OKT 2012	%
(1)	(2)	(3)	(4)	(5)	(6)	(7)
BRITISH INDIAN OCEAN TERRITORY	24	0	-100,00	3 521	0	-100,00
SOLOMON ISLANDS	0	470	-	0	325	-
TONGA	208	0	-100,00	1 966	0	-100,00
EAST TIMOR	144 562	428 537	196,44	137 167	357 372	160,54
UNITED STATES	461 154	1 284 278	178,49	1 883 346	5 009 185	165,97
CANADA	288 025	321 589	11,65	467 816	536 493	14,68
MEXICO	854 496	542 170	-36,55	904 154	650 291	-28,08
GUATEMALA	154 549	0	-100,00	179 464	0	-100,00
HONDURAS	15 000	0	-100,00	15 150	0	-100,00
NICARAGUA	1 179 500	611 000	-48,20	1 358 182	664 136	-51,10
CHILE	20 328	39 330	93,48	36 611	45 372	23,93
VENEZUELA	414 000	720 022	73,92	543 214	798 040	46,91
ARGENTINA	15 546	0	-100,00	17 943	0	-100,00
BRAZIL	2 988 121	933 398	-68,76	3 390 255	1 744 823	-48,53
COLOMBIA	738 000	233 000	-68,43	862 490	238 394	-72,36
PARAGUAY	18 000	36 000	100,00	19 784	39 157	97,92
ECUADOR	36 000	36 000	0,00	38 956	39 945	2,54
PERU	54 000	36 020	-33,30	56 385	40 208	-28,69
PUERTO RICO	347	0	-100,00	3 191	0	-100,00
DOMINICAN REPUBLIC	1 598 102	663 000	-58,51	2 129 351	860 845	-59,57
COSTA RICA	13 009	45 428	249,20	24 934	78 537	214,98
FRENCH GUIANA	0	120	-	0	270	-
NETHERLANDS ANTILLES	842	0	-100,00	1 057	0	-100,00
GUADELOUPE	0	150	-	0	405	-
UNITED KINGDOM	9 004	557 415	6 090,75	39 264	2 986 524	7 506,27
NETHERLANDS	751 585	1 838 280	144,59	3 896 813	4 864 896	24,84
FRANCE	307 390	1 693 110	450,80	740 482	4 936 014	566,59
GERMANY, FED. REP. OF	154 829	2 178 090	1 306,77	317 767	8 557 835	2 593,12
AUSTRIA	210	177	-15,71	6 646	10 691	60,86
BELGIUM	30 469	55 723	82,88	389 073	1 992 328	412,07
SWITZERLAND	40	329	722,50	1 238	2 508	102,58
LUXEMBOURG	0	20	-	0	10	-
DENMARK	424 332	331 225	-21,94	4 102 528	3 066 660	-25,25
NORWAY	1 999	1 063	-46,82	61 581	56 140	-8,84
SWEDEN	28	1 510	5 292,86	332	324	-2,41
IRELAND	7	22 000	314 185,71	103	28 490	27 560,19
ITALY	134 121	130 064	-3,02	1 030 404	794 746	-22,87
SPAIN	307 590	39 741	-87,08	324 355	129 965	-59,93
PORTUGAL	58	52	-10,34	313	211	-32,59
GREECE	7 030	2 994	-57,41	19 777	8 002	-59,54
HUNGARY	16 051	72	-99,55	23 107	334	-98,55
POLAND	2 027 069	41 757 857	1 960,01	2 173 686	9 862 361	353,72
ROMANIA	0	93 000	-	0	108 489	-
BULGARIA	25 876	18 000	-30,44	30 806	19 740	-35,92
KAZAKHSTAN	2	55	2 650,00	50	10	-80,00
UKRAINE	45	0	-100,00	5 096	0	-100,00
LITHUANIA	40	0	-100,00	308	0	-100,00
LATVIA	145	44 000	30 244,83	925	51 260	5 441,62
ESTONIA	5 105 118	5 092 000	-0,26	6 377 192	5 294 539	-16,98
CROATIA	0	140	-	0	1 210	-
SLOVENIA	115	2 000	1 639,13	422	2 537	501,18
CZECH REPUBLIC	742	317	-57,28	38 733	34 698	-10,42
RUSSIA FEDERATION	22 840	94 776	314,96	181 937	704 134	287,02
-KAYU LAPIS	1 546 939 825	1 601 158 807	3,50	1 587 180 598	1 648 775 101	3,88
JAPAN	545 859 805	511 965 565	-6,21	667 449 101	608 758 631	-8,79
HONG KONG	7 764 287	9 837 082	26,70	6 475 944	8 288 502	27,99
KOREA, REPUBLIC OF	70 909 049	62 644 110	-11,66	70 608 218	67 459 442	-4,46
TAIWAN	118 784 156	116 273 685	-2,11	91 062 785	89 408 551	-1,82
CHINA	219 273 928	308 365 414	40,63	158 573 244	240 457 994	51,64
MACAU	27 073	0	-100,00	52 607	0	-100,00
PAPUA NEW GUINEA	250	20	-92,00	757	187	-75,30
THAILAND	3 468 576	6 189 539	78,45	2 640 551	4 870 785	84,46
SINGAPORE	35 763 136	29 008 438	-18,89	29 718 980	26 646 398	-10,34
PHILIPPINES	294 478	275 855	-6,32	312 669	313 795	0,36
MALAYSIA	31 436 014	30 993 971	-1,41	26 321 663	29 122 436	10,64
BRUNEI DARUSSALAM	1 140	0	-100,00	760	0	-100,00
VIET NAM	4 047 890	3 534 089	-12,69	3 036 200	2 967 331	-2,27
MALDIVES	11 237	6 450	-42,60	11 238	10 080	-10,30
INDIA	11 456 067	13 494 209	17,79	10 521 796	14 027 115	33,31
PAKISTAN	7 040	0	-100,00	7 360	0	-100,00
BANGLADESH	247 789	389 914	57,36	264 326	436 043	64,96
IRAQ	0	28 655	-	0	50 182	-
SAUDI ARABIA	128 121 406	168 949 027	31,87	117 477 177	147 588 319	25,63
KUWAIT	10 123 521	10 195 812	0,71	10 605 939	11 225 958	5,85
JORDAN	31 781 971	36 087 449	13,55	31 667 155	34 943 468	10,35
LEBANON	7 522 557	4 025 296	-46,49	7 674 949	3 896 378	-49,23

TABEL 5. PERKEMBANGAN EKSPOR INDONESIA MENURUT KOMODITI DAN NEGARA TUJUAN

JENIS BARANG	BERAT BERSIH (KG)		PERUB %	NILAI FOB (US \$)		PERUB %
	JAN-OKT 2011	JAN-OKT 2012		JAN-OKT 2011	JAN-OKT 2012	
(1)	(2)	(3)	(4)	(5)	(6)	(7)
YEMEN	191 266	102 722	-46,29	184 418	91 335	-50,47
OMAN	18 055 962	22 750 283	26,00	17 239 054	23 558 941	36,66
SYRIA ARAB REPUBLIC	400 312	541 410	35,25	363 638	698 739	92,15
TURKEY	954 580	406 500	-57,42	1 135 623	450 843	-60,30
UNITED ARAB EMIRATES	44 417 947	28 559 256	-35,70	38 304 422	27 979 394	-26,96
QATAR	17 328 052	9 723 719	-43,88	15 439 448	9 730 527	-36,98
BAHRAIN	383 204	499 260	30,29	358 091	396 804	10,81
CYPRUS	4 433	0	-100,00	5 829	0	-100,00
EGYPT	12 004 895	15 793 553	31,56	11 241 448	15 192 833	35,15
LIBYAN ARAB JAMAHIRIYA	985 124	1 300 381	32,00	835 008	1 336 209	60,02
MOROCCO	20 411	112 480	451,08	21 405	145 595	580,19
ALGERIA	9 692 927	15 586 393	60,80	9 991 698	15 998 131	60,11
REUNION	43 085	53 334	23,79	58 886	72 116	22,47
MOZAMBIQUE	0	46 256	-	0	40 218	-
SEYCHELLES	0	3 268	-	0	9 488	-
SOUTH AFRICA	440 619	607 281	37,82	642 142	823 240	28,20
MAURITIUS	16 446	20 878	26,95	18 062	41 986	132,45
AUSTRALIA	18 466 216	18 967 400	2,71	26 240 530	27 731 670	5,68
NEW ZEALAND	343 128	179 458	-47,70	409 114	242 758	-40,66
NEW CALEDONIA	93 540	75 203	-19,60	149 815	110 761	-26,07
EAST TIMOR	842 163	830 167	-1,42	967 770	956 230	-1,19
UNITED STATES	76 331 019	85 992 720	12,66	87 684 401	100 279 728	14,36
CANADA	4 042 043	862 210	-78,67	9 748 576	1 089 080	-88,83
MEXICO	6 161 250	3 390 504	-44,97	6 338 587	3 379 444	-46,68
BELIZE	0	17 282	-	0	25 134	-
DOMINICAN REPUBLIC	13 818	810	-94,14	15 870	7 224	-54,48
FRENCH POLYNESIA	107 854	88 498	-17,95	116 947	112 059	-4,18
NETHERLANDS ANTILLES	1 912	0	-100,00	3 694	0	-100,00
UNITED KINGDOM	13 705 664	14 683 218	7,13	18 966 909	22 037 903	16,19
NETHERLANDS	12 572 708	11 246 427	-10,55	19 407 128	17 601 231	-9,31
FRANCE	3 973 680	4 585 278	15,39	5 880 479	7 513 618	27,77
GERMANY, FED. REP. OF	27 233 232	29 525 089	8,42	44 668 210	53 401 954	19,55
BELGIUM	24 618 921	17 917 070	-27,22	26 559 913	19 862 538	-25,22
SWITZERLAND	0	18 018	-	0	5 139	-
LUXEMBOURG	0	15 874	-	0	16 254	-
DENMARK	62 603	235 627	276,38	124 626	350 816	181,50
NORWAY	44 769	11 042	-75,34	85 958	23 827	-72,28
SWEDEN	165 130	179 061	8,44	222 328	249 188	12,08
FINLAND	23 590	12 178	-48,38	27 611	13 752	-50,19
IRELAND	34 220	17 517	-48,81	59 053	31 294	-47,01
ITALY	24 210 826	2 552 193	-89,46	4 844 729	3 876 526	-19,98
SPAIN	44 619	0	-100,00	77 672	0	-100,00
GREECE	57 191	22 500	-60,66	92 927	55 124	-40,68
POLAND	1 719 271	1 277 839	-25,68	3 752 024	2 509 084	-33,13
ROMANIA	68 862	0	-100,00	109 765	0	-100,00
BULGARIA	31 799	0	-100,00	41 285	0	-100,00
AZERBAIJAN	33 212	20 125	-39,40	113 701	102 080	-10,22
UKRAINE	19 000	23 207	22,14	10 127	48 476	378,68
SLOVAKIA	20 324	18 256	-10,18	45 931	63 267	37,74
CZECH REPUBLIC	52 908	10 851	-79,49	81 604	13 255	-83,76
RUSSIA FEDERATION	3 720	11 631	212,66	10 723	27 693	158,26
-KAYU GERGAJIAN	34 393 658	42 424 501	23,35	33 590 961	42 677 176	27,05
JAPAN	8 799 930	8 371 445	-4,87	13 918 254	13 824 518	-0,67
HONG KONG	272 482	251 675	-7,64	232 502	187 634	-19,30
KOREA, REPUBLIC OF	1 840 114	2 287 047	24,29	1 789 984	2 720 761	52,00
TAIWAN	431 388	423 310	-1,87	331 097	428 551	29,43
CHINA	10 493 781	17 278 036	64,65	6 693 366	11 538 700	72,39
MACAU	3 834	0	-100,00	7 622	0	-100,00
PAPUA NEW GUINEA	50	0	-100,00	512	0	-100,00
THAILAND	134 210	808 896	502,71	143 635	811 458	464,94
SINGAPORE	740 778	607 540	-17,99	467 982	428 404	-8,46
MALAYSIA	5 253 937	6 299 040	19,89	3 443 348	4 720 890	37,10
BRUNEI DARUSSALAM	0	500	-	0	18	-
VIET NAM	1 007 533	800 294	-20,57	712 718	425 197	-40,34
MALDIVES	105 818	0	-100,00	56 216	0	-100,00
INDIA	2 989	19 918	566,38	3 888	4 374	12,50
BANGLADESH	8 408	183 503	2 082,48	8 978	178 324	1 886,23
SRI LANKA	2 844	50 274	1 667,72	4 270	48 646	1 039,25
IRAN (ISLAMIC REPUBLIC OF)	0	702	-	0	265	-
OMAN	0	75 830	-	0	80 738	-
TURKEY	99 613	456	-99,54	32 604	1 292	-96,04
UNITED ARAB EMIRATES	300	0	-100,00	284	0	-100,00
QATAR	0	18 342	-	0	12 420	-
EGYPT	0	439	-	0	1 097	-
MOROCCO	1 232	0	-100,00	451	0	-100,00
REUNION	0	2 143	-	0	2 400	-

TABEL 5. PERKEMBANGAN EKSPOR INDONESIA MENURUT KOMODITI DAN NEGARA TUJUAN

JENIS BARANG	BERAT BERSIH (KG)		PERUB	NILAI FOB (US \$)		PERUB
	JAN-OKT 2011	JAN-OKT 2012	%	JAN-OKT 2011	JAN-OKT 2012	%
(1)	(2)	(3)	(4)	(5)	(6)	(7)
GHANA	0	4 376	-	0	31 748	-
SEYCHELLES	0	2 500	-	0	1 119	-
SOUTH AFRICA	78 353	456 645	482,80	109 510	740 824	576,49
MAURITIUS	2 690	20 085	646,65	4 008	54 371	1 256,56
AUSTRALIA	682 920	690 668	1,13	820 172	1 018 128	24,14
NEW ZEALAND	239 963	228 241	-4,88	143 223	161 278	12,61
GUAM	10 042	0	-100,00	3 178	0	-100,00
NEW CALEDONIA	735	0	-100,00	1 610	0	-100,00
VANUATU	0	1 900	-	0	3 555	-
EAST TIMOR	7 302	341	-95,33	6 517	589	-90,96
UNITED STATES	2 298 351	1 709 203	-25,63	1 607 768	1 408 756	-12,38
CANADA	11 793	4 000	-66,08	18 521	10 494	-43,34
GUADELOUPE	3 980	700	-82,41	5 187	1 395	-73,11
UNITED KINGDOM	394 189	406 430	3,11	700 492	999 919	42,75
NETHERLANDS	702 846	863 351	22,84	1 307 436	1 651 344	26,30
FRANCE	136 664	68 469	-49,90	229 602	145 638	-36,57
GERMANY, FED. REP. OF	178 456	164 714	-7,70	191 446	317 147	65,66
AUSTRIA	0	4 417	-	0	35 632	-
BELGIUM	13 420	122 940	816,10	21 163	149 865	608,15
DENMARK	29 194	0	-100,00	16 454	0	-100,00
FINLAND	29 710	0	-100,00	44 897	0	-100,00
IRELAND	0	6 077	-	0	6 313	-
ITALY	91 435	71 006	-22,34	187 950	276 223	46,97
SPAIN	33 904	14 731	-56,55	62 687	32 500	-48,16
POLAND	194 194	56 909	-70,69	194 815	148 682	-23,68
ROMANIA	3 083	0	-100,00	6 049	0	-100,00
AZERBAIJAN	5 423	0	-100,00	14 072	0	-100,00
UZBEKISTAN	43 970	0	-100,00	43 019	0	-100,00
CROATIA	0	33 408	-	0	51 635	-
CZECH REPUBLIC	1 800	14 000	677,78	3 474	14 334	312,61
-KAYU OLAHAN LAIN	1 772 426 181	1 786 596 322	0,80	1 061 083 038	1 059 249 175	-0,17
JAPAN	53 300 419	80 598 471	51,22	112 989 266	139 655 994	23,60
HONG KONG	4 835 338	2 080 523	-56,97	7 303 538	3 608 315	-50,59
KOREA, REPUBLIC OF	25 326 914	36 761 480	45,15	30 260 385	34 713 231	14,72
TAIWAN	126 160 768	101 152 172	-19,82	28 364 328	26 380 089	-7,00
CHINA	1 095 320 781	1 130 675 039	3,23	153 707 243	160 186 602	4,22
MONGOLIA	0	2 118	-	0	1 943	-
MACAU	28 959	19 582	-32,38	72 569	51 767	-28,67
PAPUA NEW GUINEA	2 936	13 315	353,51	5 809	38 225	558,03
THAILAND	1 105 605	1 204 468	8,94	1 673 191	2 921 620	74,61
SINGAPORE	13 945 970	9 535 971	-31,62	18 373 753	14 211 682	-22,65
PHILIPPINES	1 472 700	1 920 492	30,41	605 901	745 056	22,97
MALAYSIA	13 261 111	17 268 487	30,22	9 629 924	10 817 865	12,34
MYANMAR	64 540	1 225	-98,10	21 568	6 006	-72,15
CAMBODIA	796	84 130	10 469,10	6 899	261 142	3 685,22
BRUNEI DARUSSALAM	284 292	445 206	56,60	399 305	782 959	96,08
LAO PEOPLE'S DEM. REP.	1 026	0	-100,00	9 372	0	-100,00
NEPAL	3 284	0	-100,00	6 678	0	-100,00
BHUTAN	0	100	-	0	2 758	-
VIET NAM	23 622 729	31 771 094	34,49	11 916 165	14 397 103	20,82
MALDIVES	870 290	493 836	-43,26	1 465 133	954 816	-34,83
INDIA	39 127 272	29 881 372	-23,63	21 386 329	17 161 335	-19,76
PAKISTAN	271 019	128 277	-52,67	254 461	115 761	-54,51
BANGLADESH	159 139	166 746	4,78	186 793	196 424	5,16
SRI LANKA	148 731	495 680	233,27	256 599	585 119	128,03
IRAQ	291 058	19 660	-93,25	303 795	32 745	-89,22
IRAN (ISLAMIC REPUBLIC OF)	3 627 794	5 023 531	38,47	3 627 375	3 371 942	-7,04
SAUDI ARABIA	2 987 062	8 256 181	176,40	1 306 798	3 285 801	151,44
ISRAEL	197 664	112 940	-42,86	447 882	259 869	-41,98
KUWAIT	498 492	1 276 591	156,09	342 101	613 429	79,31
JORDAN	1 423 735	1 102 810	-22,54	606 335	519 368	-14,34
LEBANON	714 797	589 255	-17,56	934 773	895 469	-4,20
YEMEN	1 259	910 862	72 248,05	2 235	312 328	13 874,41
OMAN	2 014	236 579	11 646,72	3 946	184 118	4 565,94
SYRIA ARAB REPUBLIC	18 058 077	7 531 650	-58,29	4 177 740	2 103 208	-49,66
TURKEY	2 045 383	1 355 541	-33,73	3 735 322	2 268 076	-39,28
UNITED ARAB EMIRATES	9 150 842	9 609 678	5,01	5 424 493	5 435 043	0,19
QATAR	1 230 919	1 127 337	-8,42	472 628	787 834	66,69
BAHRAIN	121 153	154 935	27,88	183 808	198 403	7,94
CYPRUS	118 127	18 946	-83,96	275 914	72 548	-73,71
EGYPT	13 203 485	31 725 993	140,28	4 182 599	9 620 134	130,00
LIBYAN ARAB JAMAHIRIYA	23 745	110 819	366,70	22 301	206 840	827,49
MOROCCO	96 318	91 360	-5,15	155 159	172 601	11,24
TUNISIA	61 332	39 676	-35,31	130 975	122 929	-6,14
ALGERIA	182	3 680	1 921,98	250	3 280	1 212,00
SUDAN	0	32 567	-	0	11 294	-

TABEL 5. PERKEMBANGAN EKSPOR INDONESIA MENURUT KOMODITI DAN NEGARA TUJUAN

JENIS BARANG	BERAT BERSIH (KG)		PERUB %	NILAI FOB (US \$)		PERUB %
	JAN-OKT 2011	JAN-OKT 2012		JAN-OKT 2011	JAN-OKT 2012	
(1)	(2)	(3)	(4)	(5)	(6)	(7)
ERITREA	1 144	0	-100,00	2 685	0	-100,00
NAMIBIA	17 734	3 103	-82,50	29 890	14 972	-49,91
ETHIOPIA	0	154	-	0	336	-
TANZANIA, UNITED REP. OF	25 238	67 210	166,30	120 504	261 476	116,99
MADAGASCAR	5 037	4 828	-4,15	13 246	12 161	-8,19
SOMALIA	217 484	465 745	114,15	470 429	1 051 028	123,42
KENYA	22 825	16 697	-26,85	50 742	44 715	-11,88
REUNION	648 148	382 398	-41,00	1 027 159	775 997	-24,45
MOZAMBIQUE	81 475	31 577	-61,24	237 945	80 907	-66,00
BOTSWANA	0	4 180	-	0	4 816	-
GHANA	1 878	1 150	-38,76	988	714	-27,73
LIBERIA	0	6	-	0	80	-
GUINEA	3 488	0	-100,00	4 544	0	-100,00
ANGOLA	26 642	4 727	-82,26	66 632	7 539	-88,69
CONGO	601	6 660	1 008,15	3 164	11 686	269,34
CAMEROON	0	2 293	-	0	3 349	-
NIGERIA	21 297	31 296	46,95	63 319	71 424	12,80
SIERRA LEONE	0	610	-	0	1 189	-
GABON	8 467	13 431	58,63	21 405	32 737	52,94
COTE D'IVOIRE	3 997	3 321	-16,91	9 115	5 718	-37,27
SENEGAL	7 662	5 452	-28,84	24 416	19 389	-20,59
BENIN	79	0	-100,00	103	0	-100,00
U.S. VIRGIN ISLANDS	2 897	739	-74,49	5 847	3 101	-46,96
SEYCHELLES	122 929	158 511	28,95	500 478	509 944	1,89
UGANDA	0	6 872	-	0	40 975	-
DJIBOUTI	35 808	61 628	72,11	66 319	121 952	83,89
SWAZILAND	1 416	0	-100,00	2 228	0	-100,00
SOUTH AFRICA	11 236 277	11 652 122	3,70	18 520 158	18 884 439	1,97
ZIMBABWE	0	11 423	-	0	26 675	-
ZAMBIA	206	0	-100,00	64	0	-100,00
COMOROS	12 462	24 635	97,68	22 230	46 585	109,56
MAURITIUS	202 804	183 962	-9,29	517 053	532 936	3,07
VIRGIN ISLANDS (BRITISH)	3 974	18 862	374,64	19 725	41 299	109,37
AUSTRALIA	79 870 003	70 739 461	-11,43	135 726 183	139 754 668	2,97
NEW ZEALAND	5 146 180	4 895 863	-4,86	8 488 947	9 663 402	13,84
MICRONESIA, FED. STATES OF	0	38	-	0	425	-
GUAM	36 065	58 231	61,46	115 060	159 739	38,83
PALAU	3 136	3 043	-2,97	22 388	16 099	-28,09
NEW CALEDONIA	837 388	829 254	-0,97	1 465 917	1 742 570	18,87
NORTHERN MARIANA ISLANDS	1 242	10 579	751,77	2 930	57 639	1 867,20
SAINT VINCENT AND THE GRENADIN	2 412	2 231	-7,50	7 748	6 884	-11,15
VANUATU	59 243	69 019	16,50	111 313	135 924	22,11
WALLIS AND FUTUNA ISLANDS	15 850	5 610	-64,61	34 705	14 883	-57,12
COOK ISLANDS	5 083	3 676	-27,68	55 166	61 342	11,20
FIJI	29 807	24 742	-16,99	205 310	99 514	-51,53
SAMOA	8 578	9 891	15,31	15 595	10 529	-32,48
SOLOMON ISLANDS	68 441	4 600	-93,28	228 653	44 354	-80,60
TONGA	35	25	-28,57	103	56	-45,63
EAST TIMOR	156 122	262 384	68,06	295 912	292 139	-1,28
UNITED STATES	40 510 216	45 354 440	11,96	106 949 732	117 549 045	9,91
CANADA	1 829 212	7 162 676	291,57	5 033 185	20 202 367	301,38
MEXICO	1 735 943	1 345 476	-22,49	6 054 672	4 135 991	-31,69
GUATEMALA	20 920	22 079	5,54	65 814	89 619	36,17
HONDURAS	12 386	11 365	-8,24	4 050	34 291	746,69
PANAMA	49 064	12 675	-74,17	107 160	23 663	-77,92
SURINAME	3 799	7 541	98,50	6 278	15 812	151,86
CHILE	412 077	391 821	-4,92	1 186 947	1 117 021	-5,89
VENEZUELA	268 087	68 440	-74,47	853 912	169 305	-80,17
ARGENTINA	230 153	195 032	-15,26	502 430	511 360	1,78
BRAZIL	512 332	489 794	-4,40	1 392 329	1 286 261	-7,62
COLOMBIA	95 098	171 808	80,66	263 848	287 376	8,92
BOLIVIA	175	0	-100,00	814	0	-100,00
URUGUAY	50 283	40 610	-19,24	156 991	115 242	-26,59
PARAGUAY	0	5 002	-	0	8 332	-
ECUADOR	0	6 351	-	0	25 653	-
PERU	14 672	28 624	95,09	60 409	43 939	-27,26
GUYANA	0	1 772	-	0	1 787	-
TRINIDAD AND TOBAGO	22 165	478	-97,84	56 656	3 547	-93,74
BAHAMAS	41 207	25 060	-39,19	103 545	127 248	22,89
JAMAICA	61 947	75 619	22,07	180 092	305 561	69,67
PUERTO RICO	110 738	80 992	-26,86	241 240	238 774	-1,02
BELIZE	3 289	0	-100,00	23 011	0	-100,00
DOMINICAN REPUBLIC	169 651	191 080	12,63	424 175	446 844	5,34
EL SALVADOR	0	1 399	-	0	11 629	-
COSTA RICA	52 192	30 767	-41,05	197 870	158 629	-19,83
HAITI	22 428	0	-100,00	42 446	0	-100,00
BARBADOS	5 486	1 242	-77,36	21 092	1 575	-92,53

TABEL 5. PERKEMBANGAN EKSPOR INDONESIA MENURUT KOMODITI DAN NEGARA TUJUAN

JENIS BARANG	BERAT BERSIH (KG)		PERUB %	NILAI FOB (US \$)		PERUB %
	JAN-OKT 2011	JAN-OKT 2012		JAN-OKT 2011	JAN-OKT 2012	
(1)	(2)	(3)	(4)	(5)	(6)	(7)
ANTIGUA AND BARBUDA	19 470	510	-97,38	60 300	2 763	-95,42
ANGUILLA	164	650	296,34	643	4 496	599,22
ARUBA	23 650	5 560	-76,49	45 980	13 107	-71,49
BERMUDA	3 385	6 294	85,94	22 482	64 792	188,20
CAPE VERDE	83	860	936,14	830	1 971	137,47
CAYMAN ISLANDS	1 657	580	-65,00	3 034	2 888	-4,81
DOMINICA	0	17 572	-	0	106 594	-
FRENCH GUIANA	33 531	16 645	-50,36	65 972	30 991	-53,02
FRENCH POLYNESIA	547 720	251 537	-54,08	866 362	472 369	-45,48
GRENADA	151	16 623	10 908,61	876	28 193	3 118,38
MARTINIQUE	40 350	94 303	133,71	93 451	211 593	126,42
NETHERLANDS ANTILLES	316 852	137 949	-56,46	1 008 733	577 983	-42,70
SAINT LUCIA	14 164	4 500	-68,23	41 784	21 488	-48,57
TURKS AND CAICOS ISLANDS	1 725	78	-95,48	9 910	3 736	-62,30
GUADELOUPE	98 165	123 274	25,58	219 328	273 317	24,62
SAINT KITTS AND NEVIS	2 116	3 267	54,40	8 921	23 973	168,73
UNITED KINGDOM	22 128 105	22 021 696	-0,48	54 322 842	59 657 145	9,82
NETHERLANDS	50 861 327	33 391 938	-34,35	84 889 156	65 160 549	-23,24
FRANCE	12 791 035	8 461 521	-33,85	26 257 584	19 527 252	-25,63
GERMANY, FED. REP. OF	42 530 381	29 714 228	-30,13	78 110 032	60 912 791	-22,02
AUSTRIA	165 136	108 715	-34,17	1 011 380	654 262	-35,31
BELGIUM	12 046 610	11 802 033	-2,03	19 667 482	17 637 497	-10,32
SWITZERLAND	232 254	203 440	-12,41	896 167	884 025	-1,35
LUXEMBOURG	402	90	-77,61	7 857	1 361	-82,68
MONACO	0	120	-	0	1 682	-
DENMARK	2 995 407	2 028 350	-32,28	5 230 114	4 114 276	-21,33
NORWAY	1 138 420	690 483	-39,35	2 593 094	1 855 648	-28,44
SWEDEN	1 354 821	1 012 473	-25,27	4 484 983	3 172 767	-29,26
FINLAND	477 138	166 871	-65,03	1 601 795	1 079 070	-32,63
IRELAND	619 506	448 617	-27,58	1 607 585	1 017 070	-36,73
ITALY	7 834 683	5 667 078	-27,67	22 800 967	17 263 074	-24,29
SPAIN	3 561 049	2 193 369	-38,41	9 860 549	6 921 709	-29,80
PORTUGAL	1 469 199	218 958	-85,10	2 997 810	495 933	-83,46
ICELAND	14 045	11 555	-17,73	36 664	19 724	-46,20
MONTSERRAT	0	225	-	0	783	-
GREECE	657 695	262 626	-60,07	1 532 766	726 065	-52,63
ANDORRA	7 621	0	-100,00	6 195	0	-100,00
HUNGARY	87 543	20 565	-76,51	195 054	74 928	-61,59
POLAND	5 988 883	3 058 921	-48,92	10 003 362	5 537 075	-44,65
ROMANIA	97 777	41 239	-57,82	217 549	72 820	-66,53
BULGARIA	173 333	175 939	1,50	389 471	402 041	3,23
YUGOSLAVIA	2 208	1 850	-16,21	6 433	19 107	197,02
ALBANIA	28 207	30 938	9,68	51 664	77 561	50,13
ARMENIA	59 519	80 453	35,17	76 938	106 815	38,83
AZERBAIJAN	775 748	726 007	-6,41	1 682 843	2 028 959	20,57
BELARUS	2 050	2 610	27,32	14 599	19 314	32,30
KAZAKHSTAN	122 765	97 670	-20,44	227 350	161 934	-28,77
UKRAINE	607 888	447 857	-26,33	1 274 339	786 206	-38,30
UZBEKISTAN	0	685	-	0	3 285	-
LITHUANIA	198 919	293 419	47,51	478 439	300 271	-37,24
LATVIA	309 174	86 798	-71,93	606 129	200 497	-66,92
ESTONIA	131 070	140 861	7,47	207 909	305 880	47,12
GEORGIA	64 073	38 704	-39,59	106 850	90 206	-15,58
CROATIA	371 076	154 492	-58,37	706 497	481 979	-31,78
BOSNIA AND HERZEGOVINA	2 736	0	-100,00	2 287	0	-100,00
MALTA	18 284	29 577	61,76	43 214	44 669	3,37
SLOVAKIA	54 143	41 813	-22,77	101 690	115 157	13,24
SLOVENIA	195 321	140 832	-27,90	470 000	354 184	-24,64
CZECH REPUBLIC	691 837	520 849	-24,72	2 308 928	1 980 008	-14,25
REP. OF MACEDONIA	1 331	0	-100,00	2 925	0	-100,00
FAEROE ISLANDS	22 638	0	-100,00	44 296	0	-100,00
RUSSIA FEDERATION	2 031 213	1 544 898	-23,94	3 738 105	3 291 094	-11,96
MONTENEGRO	47 297	0	-100,00	25 885	0	-100,00
-TIMAH	81 565 924	101 312 461	24,21	2 095 444 085	1 774 444 974	-15,32
JAPAN	4 618 281	5 572 231	20,66	122 883 993	113 530 183	-7,61
HONG KONG	647 022	341 025	-47,29	13 077 203	4 511 603	-65,50
KOREA, REPUBLIC OF	1 481 561	2 800 712	89,04	38 500 054	56 908 578	47,81
TAIWAN	3 579 130	1 497 531	-58,16	93 117 095	31 342 456	-66,34
CHINA	566 217	3 215 316	467,86	9 749 068	58 847 304	503,62
PAPUA NEW GUINEA	0	118 317	-	0	87 558	-
THAILAND	294 181	814 905	177,01	7 953 136	7 504 989	-5,63
SINGAPORE	51 513 691	65 211 751	26,59	1 327 749 312	1 061 221 688	-20,07
PHILIPPINES	244 519	276 490	13,08	6 214 101	6 251 840	0,61
MALAYSIA	7 203 096	10 300 496	43,00	189 558 446	208 083 946	9,77
VIET NAM	1 342	0	-100,00	28 277	0	-100,00
INDIA	471 557	786 498	66,79	12 989 486	15 256 156	17,45

TABEL 5. PERKEMBANGAN EKSPOR INDONESIA MENURUT KOMODITI DAN NEGARA TUJUAN

JENIS BARANG	BERAT BERSIH (KG)		PERUB %	NILAI FOB (US \$)		PERUB %
	JAN-OKT 2011	JAN-OKT 2012		JAN-OKT 2011	JAN-OKT 2012	
(1)	(2)	(3)	(4)	(5)	(6)	(7)
PAKISTAN	45 367	0	-100,00	720 758	0	-100,00
YEMEN	0	37	-	0	225	-
TURKEY	564 447	151 158	-73,22	14 438 347	3 060 512	-78,80
EGYPT	0	740	-	0	3 916	-
GHANA	0	60	-	0	463	-
CAMEROON	0	284	-	0	154	-
SOUTH AFRICA	0	100 501	-	0	1 861 660	-
AUSTRALIA	263 868	153 257	-41,92	5 776 384	2 438 341	-57,79
EAST TIMOR	829	366	-55,85	604	83	-86,26
UNITED STATES	2 177 958	1 932 302	-11,28	54 687 481	38 378 195	-29,82
CANADA	8 467	40 183	374,58	208 240	811 932	289,90
BRAZIL	40	128	220,00	1 734	3 486	101,04
NETHERLANDS ANTILLES	225 000	0	-100,00	5 155 000	0	-100,00
UNITED KINGDOM	0	327 423	-	0	6 778 383	-
NETHERLANDS	5 467 078	4 520 929	-17,31	136 846 735	92 458 094	-32,44
GERMANY, FED. REP. OF	150 277	1 308 752	770,89	4 096 199	27 023 453	559,72
BELGIUM	16 651	71 164	327,39	357 381	1 185 923	231,84
SWITZERLAND	25 275	173 691	587,20	634 420	3 768 023	493,93
FINLAND	848	0	-100,00	15 128	0	-100,00
ITALY	1 125 665	860 214	-23,58	28 646 803	17 985 480	-37,22
SPAIN	873 057	735 000	-15,81	22 024 200	15 122 000	-31,34
RUSSIA FEDERATION	500	1 000	100,00	14 500	18 350	26,55
-ALUMINIUM	243 533 132	257 037 816	5,55	722 725 025	654 586 844	-9,43
JAPAN	116 077 367	128 752 302	10,92	291 362 698	265 299 418	-8,95
HONG KONG	794 413	418 210	-47,36	2 304 791	1 403 815	-39,09
KOREA, REPUBLIC OF	9 105 104	11 381 887	25,01	17 126 751	20 178 771	17,82
TAIWAN	2 633 766	3 182 939	20,85	10 057 084	13 037 358	29,63
CHINA	2 334 711	3 624 955	55,26	2 569 504	5 046 980	96,42
MONGOLIA	0	2 239	-	0	31 739	-
PAPUA NEW GUINEA	1 141 159	1 185 570	3,89	3 343 121	4 335 822	29,69
THAILAND	6 841 428	7 964 348	16,41	26 190 361	29 882 338	14,10
SINGAPORE	4 454 002	4 372 645	-1,83	21 253 734	18 029 219	-15,17
PHILIPPINES	7 275 372	4 716 270	-35,17	27 798 373	13 674 008	-50,81
MALAYSIA	7 829 725	8 251 671	5,39	26 793 320	28 297 056	5,61
MYANMAR	114 234	461 665	304,14	396 132	1 687 624	326,03
CAMBODIA	73	33 685	46 043,84	2 478	307 076	12 292,09
BRUNEI DARUSSALAM	318 285	260 458	-18,17	904 676	877 113	-3,05
BHUTAN	0	82 306	-	0	242 643	-
VIET NAM	1 004 625	711 517	-29,18	4 886 465	3 210 067	-34,31
MALDIVES	15 662	564	-96,40	20 592	4 897	-76,22
INDIA	2 268 343	979 540	-56,82	9 442 182	4 213 906	-55,37
PAKISTAN	95 996	168 537	75,57	483 957	775 944	60,33
BANGLADESH	208 762	396 833	90,09	823 607	1 389 350	68,69
SRI LANKA	47 809	110 269	130,64	216 466	377 842	74,55
AFGHANISTAN	2	0	-100,00	176	0	-100,00
IRAN (ISLAMIC REPUBLIC OF)	74 803	74 491	-0,42	261 331	246 932	-5,51
SAUDI ARABIA	1 380 984	108 191	-92,17	4 186 616	583 196	-86,07
ISRAEL	912	130	-85,75	1 709	60 662	3 449,56
KUWAIT	3 963	7 584	91,37	25 840	41 813	61,82
JORDAN	208 830	1 908	-99,09	600 027	6 628	-98,90
LEBANON	0	9 258	-	0	49 599	-
YEMEN	5 926	49 562	736,35	22 658	178 484	687,73
OMAN	194 446	254 559	30,92	938 697	895 319	-4,62
SYRIA ARAB REPUBLIC	2 016	0	-100,00	14 842	0	-100,00
TURKEY	239 328	79 930	-66,60	941 308	326 867	-65,28
UNITED ARAB EMIRATES	318 571	395 016	24,00	2 229 659	2 927 382	31,29
QATAR	84	1 992	2 271,43	391	6 710	1 616,11
BAHRAIN	39	1	-97,44	133	72	-45,86
CYPRUS	0	500	-	0	158	-
EGYPT	0	5 268	-	0	38 955	-
LIBYAN ARAB JAMAHIRIYA	0	2 137	-	0	5 330	-
MOROCCO	292	11	-96,23	5 524	424	-92,32
ALGERIA	2 017	0	-100,00	15 468	0	-100,00
NAMIBIA	297	0	-100,00	294	0	-100,00
TANZANIA, UNITED REP. OF	35	5 286	15 002,86	50	112 538	224 976,00
MADAGASCAR	66 699	25	-99,96	168 241	40	-99,98
KENYA	13 607	0	-100,00	98 508	0	-100,00
REUNION	40 758	36 005	-11,66	118 024	113 829	-3,55
MOZAMBIQUE	19 694	60	-99,70	105 839	112	-99,89
TOGO	78	35	-55,13	54	39	-27,78
GHANA	14 187	30 053	111,83	43 557	25 003	-42,60
GUINEA	1	1	0,00	6	1 232	20 433,33
ANGOLA	114	150	31,58	141	256	81,56
CONGO	0	159 261	-	0	389 088	-
CAMEROON	11	25	127,27	8	21	162,50
NIGERIA	38 268	93 803	145,12	274 635	791 075	188,05

TABEL 5. PERKEMBANGAN EKSPOR INDONESIA MENURUT KOMODITI DAN NEGARA TUJUAN

JENIS BARANG	BERAT BERSIH (KG)		PERUB %	NILAI FOB (US \$)		PERUB %
	JAN-OKT 2011	JAN-OKT 2012		JAN-OKT 2011	JAN-OKT 2012	
(1)	(2)	(3)	(4)	(5)	(6)	(7)
GABON	155 397	5 201	-96,65	513 019	15 196	-97,04
COTE D'IVOIRE	59	29 757	50 335,59	92	230 879	250 855,43
SENEGAL	25 883	13 137	-49,24	143 772	92 339	-35,77
SEYCHELLES	75	21	-72,00	1 559	140	-91,02
DJIBOUTI	7 178	0	-100,00	28 920	0	-100,00
SOUTH AFRICA	237 912	191 003	-19,72	1 505 998	1 281 892	-14,88
MAURITIUS	615 248	644 480	4,75	1 702 947	2 171 746	27,53
AUSTRALIA	4 623 343	5 401 376	16,83	17 732 139	19 691 448	11,05
NEW ZEALAND	676 736	499 657	-26,17	2 381 617	1 703 451	-28,48
GUAM	1	350	34 900,00	9	162	1 700,00
PALAU	1	0	-100,00	9	0	-100,00
NEW CALEDONIA	400 447	377 946	-5,62	1 169 208	1 423 152	21,72
VANUATU	7 005	31	-99,56	10 743	311	-97,11
WALLIS AND FUTUNA ISLANDS	182	0	-100,00	239	0	-100,00
COOK ISLANDS	19	0	-100,00	202	0	-100,00
FIJI	73 833	107 517	45,62	245 181	314 487	28,27
SOLOMON ISLANDS	0	506 315	-	0	1 660 020	-
TONGA	0	44	-	0	313	-
EAST TIMOR	1 419 137	910 285	-35,86	2 695 525	3 252 856	20,68
UNITED STATES	64 910 581	65 164 478	0,39	215 074 030	184 785 277	-14,08
CANADA	1 613 243	2 247 069	39,29	6 704 452	7 340 448	9,49
MEXICO	4 333	189 372	4 270,46	24 274	475 393	1 858,45
GUATEMALA	0	1 588	-	0	13 795	-
PANAMA	2 577	51	-98,02	21 758	294	-98,65
SURINAME	0	200	-	0	1 113	-
CHILE	841	3 607	328,89	980	17 648	1 700,82
VENEZUELA	17 613	3 619	-79,45	202 058	34 302	-83,02
ARGENTINA	3 609	4 764	32,00	6 198	36 740	492,77
BRAZIL	412 203	610 615	48,13	2 469 902	2 697 602	9,22
COLOMBIA	0	506	-	0	10 886	-
URUGUAY	0	1 684	-	0	1 669	-
PARAGUAY	0	70	-	0	4 444	-
PERU	38	473	1 144,74	252	615	144,05
BAHAMAS	4	0	-100,00	8	0	-100,00
JAMAICA	79	0	-100,00	95	0	-100,00
PUERTO RICO	20 056	72 074	259,36	62 389	247 990	297,49
BELIZE	299	0	-100,00	2 099	0	-100,00
COSTA RICA	38	300	689,47	118	1 503	1 173,73
BARBADOS	18	0	-100,00	270	0	-100,00
ANTIGUA AND BARBUDA	0	188	-	0	3 607	-
FRENCH POLYNESIA	34 033	32 741	-3,80	119 423	80 107	-32,92
NETHERLANDS ANTILLES	139	130	-6,47	1 393	617	-55,71
GUADELOUPE	0	283	-	0	582	-
UNITED KINGDOM	528 872	407 989	-22,86	3 089 062	2 597 140	-15,92
NETHERLANDS	77 043	12 020	-84,40	466 808	56 179	-87,97
FRANCE	305 148	258 687	-15,23	1 928 987	1 927 635	-0,07
GERMANY, FED. REP. OF	875 704	421 418	-51,88	3 065 945	1 164 407	-62,02
AUSTRIA	102 890	312	-99,70	540 441	924	-99,83
BELGIUM	237 567	43 763	-81,58	1 093 298	230 070	-78,96
SWITZERLAND	1 075	944	-12,19	4 007	4 612	15,10
DENMARK	122 443	81 316	-33,59	361 471	250 933	-30,58
NORWAY	106 162	15 868	-85,05	333 738	58 875	-82,36
SWEDEN	40 654	1 576	-96,12	147 183	3 877	-97,37
FINLAND	279	1 079	286,74	3 378	4 896	44,94
ITALY	406 370	307 180	-24,41	1 640 197	1 103 010	-32,75
SPAIN	53 194	37 378	-29,73	235 768	130 434	-44,68
PORTUGAL	1 303	75	-94,24	11 181	3 844	-65,62
GREECE	12 858	5 117	-60,20	154 160	60 803	-60,56
HUNGARY	4 277	731	-82,91	15 235	3 172	-79,18
POLAND	30 903	17 160	-44,47	114 279	88 641	-22,43
ROMANIA	10 061	6 322	-37,16	59 728	41 152	-31,10
BULGARIA	4 487	2 955	-34,14	26 031	18 103	-30,46
KAZAKHSTAN	1 376	1 393	1,24	8 620	9 197	6,69
UKRAINE	4 453	12 433	179,21	26 664	84 788	217,99
UZBEKISTAN	20 882	0	-100,00	75 787	0	-100,00
CROATIA	1 086	0	-100,00	5 976	0	-100,00
MALTA	2 327	0	-100,00	8 930	0	-100,00
SLOVAKIA	88	0	-100,00	1 000	0	-100,00
SLOVENIA	0	470	-	0	1 647	-
CZECH REPUBLIC	125 570	50	-99,96	412 291	1 727	-99,58
RUSSIA FEDERATION	7 102	6 996	-1,49	43 954	43 004	-2,16
-NIKEL	69 576 902	66 616 254	-4,26	1 062 856 186	714 680 608	-32,76
JAPAN	69 246 715	66 416 565	-4,09	1 059 489 104	710 181 723	-32,97
HONG KONG	884	1 257	42,19	8 322	12 484	50,01
KOREA, REPUBLIC OF	202 683	15 304	-92,45	652 196	71 164	-89,09
TAIWAN	0	15	-	0	7	-

TABEL 5. PERKEMBANGAN EKSPOR INDONESIA MENURUT KOMODITI DAN NEGARA TUJUAN

JENIS BARANG	BERAT BERSIH (KG)		PERUB	NILAI FOB (US \$)		PERUB
	JAN-OKT 2011	JAN-OKT 2012	%	JAN-OKT 2011	JAN-OKT 2012	%
(1)	(2)	(3)	(4)	(5)	(6)	(7)
CHINA	4 239	2 089	-50,72	26 194	162 555	520,58
PAPUA NEW GUINEA	0	3	-	0	5	-
THAILAND	2 359	80	-96,61	70 979	21 029	-70,37
SINGAPORE	16 706	17 813	6,63	1 754 095	2 062 406	17,58
MALAYSIA	551	31 806	5 672,41	26 792	547 932	1 945,13
VIET NAM	476	1	-99,79	1 108	104	-90,61
INDIA	3 824	0	-100,00	18 936	0	-100,00
ISRAIL	0	132	-	0	78 512	-
SOUTH AFRICA	428	40	-90,65	2 000	250	-87,50
NEW ZEALAND	218	0	-100,00	1 322	0	-100,00
EAST TIMOR	2 197	17 634	702,64	2 039	10 823	430,80
UNITED STATES	251	4 020	1 501,59	27 750	146 748	428,82
CANADA	10 262	17 496	70,49	70 941	235 940	232,59
UNITED KINGDOM	27 374	91 984	236,03	382 895	1 148 780	200,02
NETHERLANDS	0	11	-	0	5	-
FRANCE	0	4	-	0	141	-
GERMANY, FED. REP. OF	51	0	-100,00	12 853	0	-100,00
SWEDEN	57 684	0	-100,00	308 660	0	-100,00
-BESI/BAJA	1 671 905 697	1 268 534 008	-24,13	2 745 548 590	2 429 980 893	-11,49
JAPAN	155 205 785	98 680 226	-36,42	206 474 438	238 471 808	15,50
HONG KONG	10 837 826	1 211 909	-88,82	15 268 717	4 314 027	-71,75
KOREA, REPUBLIC OF	58 121 472	38 963 298	-32,96	216 216 998	118 492 316	-45,20
TAIWAN	12 714 486	13 180 439	3,66	37 616 880	25 093 494	-33,29
CHINA	97 698 904	11 434 426	-88,30	48 121 406	36 230 419	-24,71
MONGOLIA	0	398	-	0	2 486	-
MACAU	13	0	-100,00	480	0	-100,00
PAPUA NEW GUINEA	159 297 075	13 878 850	-91,29	179 217 968	47 102 823	-73,72
THAILAND	54 292 621	55 881 963	2,93	222 573 343	116 225 255	-47,78
SINGAPORE	272 211 306	225 739 596	-17,07	403 183 956	396 576 504	-1,64
PHILIPPINES	16 150 041	8 518 846	-47,25	24 707 195	15 750 823	-36,25
MALAYSIA	122 714 159	126 904 791	3,41	131 143 049	136 297 169	3,93
MYANMAR	1 050 065	51 739 240	4 827,24	1 701 830	75 932 351	4 361,81
CAMBODIA	8 137	2 177	-73,25	71 522	18 992	-73,45
BRUNEI DARUSSALAM	4 846 593	2 667 245	-44,97	10 942 930	7 088 225	-35,23
LAO PEOPLE'S DEM. REP.	4 060	0	-100,00	35 096	0	-100,00
NEPAL	0	1 021	-	0	10 826	-
BHUTAN	0	130	-	0	2 240	-
VIET NAM	70 104 344	59 913 308	-14,54	84 680 254	74 497 251	-12,03
MALDIVES	27 959	35 438	26,75	233 983	207 796	-11,19
INDIA	27 227 899	22 828 617	-16,16	44 517 872	51 340 187	15,32
PAKISTAN	13 312 499	5 089 315	-61,77	12 029 545	7 406 598	-38,43
BANGLADESH	14 610 581	13 489 698	-7,67	14 647 192	14 085 508	-3,83
SRI LANKA	22 276 673	3 638 750	-83,67	19 403 021	3 378 514	-82,59
IRAQ	1 505 969	6 609 384	338,88	2 443 747	12 160 928	397,63
IRAN (ISLAMIC REPUBLIC OF)	23 644 497	1 712 392	-92,76	28 086 099	5 084 025	-81,90
SAUDI ARABIA	22 071 090	8 436 429	-61,78	26 439 442	24 196 606	-8,48
ISRAIL	5 561	31 344	463,64	9 595	117 612	1 125,76
KUWAIT	2 543 218	16 831 665	561,83	2 195 865	5 613 764	155,65
JORDAN	54 834	19 856	-63,79	44 401	57 742	30,05
LEBANON	45 094	56 043	24,28	164 712	240 396	45,95
YEMEN	1 520 416	1 814 089	19,32	2 979 707	3 609 389	21,13
OMAN	349 499	648 759	85,63	751 851	1 515 142	101,52
SYRIA ARAB REPUBLIC	1 934 476	2 793 462	44,40	4 762 767	8 599 559	80,56
TURKEY	7 431 876	2 730 247	-63,26	15 172 408	5 668 164	-62,64
UNITED ARAB EMIRATES	44 324 061	11 432 256	-74,21	81 213 052	22 642 843	-72,12
QATAR	4 818 597	3 112 713	-35,40	5 354 209	5 751 913	7,43
BAHRAIN	987 465	195 463	-80,21	1 015 616	244 524	-75,92
CYPRUS	58 931	99 537	68,90	118 240	127 668	7,97
EGYPT	1 159 661	3 626 142	212,69	1 099 378	4 765 671	333,49
LIBYAN ARAB JAMAHIRIYA	49	807	1 546,94	288	12 494	4 238,19
MOROCCO	2 918 663	5 122 481	75,51	3 854 447	8 885 913	130,54
TUNISIA	24 899	71 925	188,87	44 135	152 565	245,68
ALGERIA	305 062	226 470	-25,76	1 095 328	467 289	-57,34
SUDAN	15 239	12 597	-17,34	63 122	17 391	-72,45
NAMIBIA	2 634	410	-84,43	6 308	1 415	-77,57
ETHIOPIA	369	0	-100,00	7 920	0	-100,00
TANZANIA, UNITED REP. OF	106 926	483 870	352,53	132 448	2 733 128	1 963,55
MADAGASCAR	2 811 472	386 109	-86,27	2 857 297	379 039	-86,73
KENYA	177 854	232 068	30,48	1 176 374	386 180	-67,17
REUNION	21 795	11 620	-46,69	55 017	41 382	-24,78
MOZAMBIQUE	38 509	46 481	20,70	113 443	112 043	-1,23
EQUATORIAL GUINEA	0	6 160	-	0	187 174	-
TOGO	167	6 592	3 847,31	113	5 419	4 695,58
GHANA	1 497 109	2 011 178	34,34	5 702 907	8 166 602	43,20
LIBERIA	0	29 558	-	0	59 521	-
GUINEA	0	357 480	-	0	1 372 033	-

TABEL 5. PERKEMBANGAN EKSPOR INDONESIA MENURUT KOMODITI DAN NEGARA TUJUAN

JENIS BARANG	BERAT BERSIH (KG)		PERUB	NILAI FOB (US \$)		PERUB
	JAN-OKT 2011	JAN-OKT 2012	%	JAN-OKT 2011	JAN-OKT 2012	%
(1)	(2)	(3)	(4)	(5)	(6)	(7)
ANGOLA	1 099 390	1 067 737	-2,88	3 655 880	2 959 533	-19,05
CONGO	2 637	10 020	279,98	36 288	19 623	-45,92
CAMEROON	16 608	104 612	529,89	55 296	667 011	1 106,26
NIGERIA	1 668 616	1 346 366	-19,31	2 606 361	3 104 639	19,12
SIERRA LEONE	1 211 615	2 235 403	84,50	2 882 830	5 413 134	87,77
GABON	26 556	152 502	474,27	34 910	889 574	2 448,19
COTE D'IVOIRE	733	212 166	28 844,88	1 636	928 637	56 662,65
SENEGAL	1 856	443	-76,13	1 221	110	-90,99
MAURITANIA	20 707	929	-95,51	40 546	13 803	-65,96
BENIN	14 769	17 951	21,55	30 458	59 155	94,22
U.S. VIRGIN ISLANDS	88	0	-100,00	157	0	-100,00
SEYCHELLES	7 283	5 190	-28,74	34 276	18 610	-45,71
UGANDA	17 492	17 075	-2,38	33 641	158 931	372,43
NIGER	0	37 853	-	0	504 322	-
DJIBOUTI	50 212	20 196	-59,78	60 418	277 094	358,63
SOUTH AFRICA	898 714	3 947 136	339,20	2 265 015	9 384 730	314,33
ZIMBABWE	5 149	0	-100,00	17 379	0	-100,00
ZAMBIA	35 073	10 611	-69,75	105 089	39 312	-62,59
MALAWI	8 824	0	-100,00	36 944	0	-100,00
MAURITIUS	6 196 136	4 939 383	-20,28	5 832 390	5 439 098	-6,74
VIRGIN ISLANDS (BRITISH)	451	550	21,95	6 592	2 161	-67,22
AUSTRALIA	141 580 641	176 074 169	24,36	212 301 875	304 047 436	43,21
NEW ZEALAND	12 030 737	9 448 168	-21,47	13 016 662	9 211 129	-29,24
GUAM	288	355	23,26	1 634	1 286	-21,30
PALAU	183	5	-97,27	1 320	11	-99,17
NEW CALEDONIA	211 660	106 662	-49,61	241 340	146 502	-39,30
NORTHERN MARIANA ISLANDS	0	151	-	0	270	-
VANUATU	242 968	312 863	28,77	201 895	232 510	15,16
WALLIS AND FUTUNA ISLANDS	1 888	824	-56,36	7 823	3 011	-61,51
AMERICAN SAMOA	5 839 759	159 627	-97,27	7 916 208	116 955	-98,52
COOK ISLANDS	408	430	5,39	6 087	3 009	-50,57
FIJI	1 492	119 893	7 935,72	8 684	171 705	1 877,26
MARSHALL ISLANDS	310	0	-100,00	31	0	-100,00
SAMOA	132 921	79 630	-40,09	102 174	57 772	-43,46
SOLOMON ISLANDS	2 474 860	292 546	-88,18	3 045 457	251 477	-91,74
TONGA	11	85	672,73	33	485	1 369,70
TOKELAU	273	0	-100,00	3 070	0	-100,00
EAST TIMOR	17 994 993	18 301 025	1,70	18 911 560	18 187 531	-3,83
UNITED STATES	63 129 172	80 414 284	27,38	148 077 980	170 102 558	14,87
CANADA	19 113 546	15 226 909	-20,33	19 851 333	17 962 669	-9,51
MEXICO	3 278 634	6 708 411	104,61	4 260 867	9 956 950	133,68
GUATEMALA	25 795	142 532	452,56	92 675	367 494	296,54
PANAMA	115 302	262	-99,77	138 367	4 521	-96,73
SURINAME	33 540	498	-98,52	52 631	286	-99,46
CHILE	69 624	152 028	118,36	162 272	311 710	92,09
VENEZUELA	19 505	787	-95,97	10 934	2 580	-76,40
ARGENTINA	243 630	25 308	-89,61	1 933 533	446 695	-76,90
BRAZIL	10 899 886	6 715 090	-38,39	37 928 828	20 306 940	-46,46
COLOMBIA	5 263 620	7 308 463	38,85	8 998 704	11 138 128	23,77
BOLIVIA	36 170	0	-100,00	143 634	0	-100,00
URUGUAY	2 465	3 993	61,99	6 986	45 224	547,35
PARAGUAY	71 649	64 893	-9,43	135 165	144 869	7,18
ECUADOR	5 595 405	14 187 008	153,55	9 598 347	21 338 596	122,32
PERU	3 705 486	4 460 293	20,37	6 257 037	6 667 469	6,56
TRINIDAD AND TOBAGO	44 207	9 000	-79,64	77 178	19 080	-75,28
BAHAMAS	15	0	-100,00	2	0	-100,00
JAMAICA	2 689	761	-71,70	4 045	854	-78,89
PUERTO RICO	13	2	-84,62	165	152	-7,88
BELIZE	423	25	-94,09	2 966	522	-82,40
DOMINICAN REPUBLIC	894	870	-2,68	1 469	3 301	124,71
COSTA RICA	6 137	16 220	164,30	23 811	77 570	225,77
BARBADOS	50 704	168	-99,67	55 150	298	-99,46
ANTIGUA AND BARBUDA	576	305	-47,05	1 990	2 091	5,08
ANGUILLA	0	250	-	0	652	-
ARUBA	300	0	-100,00	756	0	-100,00
BERMUDA	0	877	-	0	2 366	-
CAPE VERDE	6	1 329	22 050,00	69	10 284	14 804,35
FRENCH GUIANA	389	293	-24,68	1 943	246	-87,34
FRENCH POLYNESIA	16 552	8 619	-47,93	29 155	15 322	-47,45
GRENADA	0	9	-	0	270	-
MARTINIQUE	3 286	3 638	10,71	10 860	8 912	-17,94
NETHERLANDS ANTILLES	2 778	897	-67,71	7 102	6 977	-1,76
GUADELOUPE	2 913	3 980	36,63	10 071	10 987	9,10
SAINT KITTS AND NEVIS	96	50	-47,92	405	502	23,95
UNITED KINGDOM	6 638 882	2 852 632	-57,03	13 750 041	10 645 330	-22,58
NETHERLANDS	65 799 347	58 878 994	-10,52	217 186 611	207 960 319	-4,25
FRANCE	2 608 926	444 518	-82,96	8 539 452	2 874 275	-66,34

TABEL 5. PERKEMBANGAN EKSPOR INDONESIA MENURUT KOMODITI DAN NEGARA TUJUAN

JENIS BARANG	BERAT BERSIH (KG)		PERUB	NILAI FOB (US \$)		PERUB
	JAN-OKT 2011	JAN-OKT 2012	%	JAN-OKT 2011	JAN-OKT 2012	%
(1)	(2)	(3)	(4)	(5)	(6)	(7)
GERMANY, FED. REP. OF	8 405 735	6 750 083	-19,70	23 978 351	24 862 194	3,69
AUSTRIA	28 458	84 567	197,16	142 349	560 555	293,79
BELGIUM	6 354 094	4 297 037	-32,37	17 089 157	19 197 457	12,34
SWITZERLAND	657 417	332 337	-49,45	1 945 578	972 281	-50,03
LUXEMBOURG	5 265 314	5	-100,00	4 224 120	111	-100,00
DENMARK	8 735 803	753 053	-91,38	8 289 825	1 902 702	-77,05
NORWAY	131 922	2 281 471	1 629,41	224 421	9 814 199	4 273,12
SWEDEN	1 006 337	777 492	-22,74	1 912 965	2 104 051	9,99
FINLAND	89 158	179 761	101,62	221 748	689 758	211,05
IRELAND	85 368	11 391	-86,66	181 420	21 517	-88,14
ITALY	9 326 943	3 300 349	-64,61	24 714 485	9 907 906	-59,91
SPAIN	8 124 853	2 389 995	-70,58	19 051 075	4 975 148	-73,89
PORTUGAL	1 999 725	591 846	-70,40	4 099 479	1 063 734	-74,05
GREECE	19 542	19 738	1,00	112 646	72 478	-35,66
THE DEMOCRATIC REPUBLIC OF THE	0	27 000	-	0	32 400	-
HUNGARY	142 325	39 845	-72,00	110 939	85 081	-23,31
POLAND	2 127 993	1 896 555	-10,88	6 712 959	4 776 928	-28,84
ROMANIA	186 414	157 480	-15,52	270 754	310 010	14,50
BULGARIA	923 740	50	-99,99	707 291	211	-99,97
YUGOSLAVIA	42	225	435,71	121	395	226,45
AZERBAIJAN	352	48 630	13 715,34	359	390 446	108 659,33
BELARUS	0	62 614	-	0	183 064	-
KAZAKHSTAN	25	6	-76,00	9 570	252	-97,37
TURKMENISTAN	0	896 000	-	0	3 473 000	-
UKRAINE	171 862	509 645	196,54	541 226	1 120 547	107,04
UZBEKISTAN	7 558	0	-100,00	29 187	0	-100,00
LITHUANIA	87 688	68 486	-21,90	177 167	137 968	-22,13
LATVIA	130 233	7 246	-94,44	471 575	87 818	-81,38
ESTONIA	722 098	114 378	-84,16	2 123 647	207 560	-90,23
GEORGIA	14 342	139	-99,03	136 031	309	-99,77
CROATIA	19 229	44 304	130,40	26 381	828 672	3 041,17
MALTA	237	1 150	385,23	680	597	-12,21
SLOVAKIA	14 406	23 123	60,51	13 340	22 166	66,16
SLOVENIA	335 115	7 816	-97,67	586 020	28 975	-95,06
CZECH REPUBLIC	122 148	4 059	-96,68	420 859	70 817	-83,17
REP. OF MACEDONIA	1 521	0	-100,00	3 343	0	-100,00
RUSSIA FEDERATION	5 000 347	3 244 112	-35,12	16 415 897	7 430 875	-54,73
-TEMBAGA	251 645 164	193 472 504	-23,12	3 339 518 712	1 883 900 584	-43,59
JAPAN	7 778 983	6 098 702	-21,60	1 145 535 216	400 942 160	-65,00
HONG KONG	5 435 863	5 240 183	-3,60	49 020 287	40 483 597	-17,41
KOREA, REPUBLIC OF	7 504 876	10 744 422	43,17	107 817 300	72 692 076	-32,58
TAIWAN	13 698 380	7 296 132	-46,74	108 058 928	50 335 970	-53,42
CHINA	41 884 671	36 960 515	-11,76	331 232 857	268 470 059	-18,95
PAPUA NEW GUINEA	2	257	12 750,00	4	463	11 475,00
THAILAND	61 826 796	37 765 191	-38,92	562 362 158	301 571 311	-46,37
SINGAPORE	10 638 907	7 612 081	-28,45	109 592 994	90 807 617	-17,14
PHILIPPINES	9 552 189	12 138 554	27,08	90 685 932	100 417 677	10,73
MALAYSIA	67 344 209	47 749 908	-29,10	618 363 503	390 330 123	-36,88
BRUNEI DARUSSALAM	2 201	3 331	51,34	21 596	41 855	93,81
VIET NAM	17 210 889	15 712 554	-8,71	137 445 926	118 565 004	-13,74
MALDIVES	2 687	1 293	-51,88	15 872	31 220	96,70
INDIA	1 170 368	366 201	-68,71	10 394 662	2 867 650	-72,41
PAKISTAN	898 305	75	-99,99	7 939 901	1 075	-99,99
BANGLADESH	1 091 889	1 044 960	-4,30	10 001 009	7 890 042	-21,11
SRI LANKA	0	5 500	-	0	50 869	-
IRAN (ISLAMIC REPUBLIC OF)	11	3 905	35 400,00	26	42 466	163 230,77
SAUDI ARABIA	2 729 530	289 460	-89,40	25 414 964	2 237 145	-91,20
JORDAN	1 678 934	2 364	-99,86	15 739 390	22 393	-99,86
LEBANON	0	2 724	-	0	34 482	-
YEMEN	0	10 993	-	0	130 876	-
OMAN	329	415	26,14	1 913	14 480	656,93
TURKEY	1 398	0	-100,00	51 502	0	-100,00
UNITED ARAB EMIRATES	52	3 104 515	5 970 121,15	654	25 551 172	3 906 807,03
NAMIBIA	2 011	590	-70,66	1 934	1 418	-26,68
ETHIOPIA	17 332	0	-100,00	4 250	0	-100,00
TANZANIA, UNITED REP. OF	0	255	-	0	7 948	-
KENYA	6 436	1 600	-75,14	1 800	26 100	1 350,00
REUNION	132	10	-92,42	235	436	85,53
MOZAMBIQUE	10 117	296	-97,07	53 611	3 522	-93,43
LIBERIA	0	492	-	0	698	-
ANGOLA	0	2	-	0	239	-
CONGO	16 702	0	-100,00	109 350	0	-100,00
NIGERIA	0	10 445	-	0	2 119	-
GABON	1 427	0	-100,00	4 712	0	-100,00
SENEGAL	7 618	0	-100,00	20 160	0	-100,00
SEYCHELLES	62	408	558,06	256	1 622	533,59

TABEL 5. PERKEMBANGAN EKSPOR INDONESIA MENURUT KOMODITI DAN NEGARA TUJUAN

JENIS BARANG	BERAT BERSIH (KG)		PERUB	NILAI FOB (US \$)		PERUB
	JAN-OKT 2011	JAN-OKT 2012	%	JAN-OKT 2011	JAN-OKT 2012	%
(1)	(2)	(3)	(4)	(5)	(6)	(7)
UGANDA	0	4 861	-	0	57 691	-
SOUTH AFRICA	4 154	1 400	-66,30	4 927	11 459	132,58
ZIMBABWE	84	0	-100,00	873	0	-100,00
MAURITIUS	100	524	424,00	972	1 640	68,72
VIRGIN ISLANDS (BRITISH)	0	55	-	0	2 927	-
AUSTRALIA	22 952	324 390	1 313,34	250 897	2 817 007	1 022,77
NEW ZEALAND	273	48 938	17 826,01	901	411 557	45 577,80
PALAU	0	65	-	0	412	-
SAINT VINCENT AND THE GRENADIN	25	275	1 000,00	35	282	705,71
FIJI	164	430	162,20	1 992	3 302	65,76
EAST TIMOR	229 388	142 018	-38,09	144 319	471 432	226,66
UNITED STATES	589 118	448 487	-23,87	6 741 368	4 857 773	-27,94
CANADA	53 611	33 394	-37,71	663 016	436 297	-34,20
MEXICO	210	235	11,90	827	1 830	121,28
GUATEMALA	0	2 525	-	0	16 203	-
SURINAME	0	453	-	0	60	-
CHILE	52	0	-100,00	287	0	-100,00
VENEZUELA	931	0	-100,00	2 974	0	-100,00
BRAZIL	2 607	1 720	-34,02	4 846	10 759	122,02
PARAGUAY	0	33	-	0	735	-
PERU	0	5	-	0	280	-
BAHAMAS	45	0	-100,00	27	0	-100,00
JAMAICA	0	20	-	0	32	-
PUERTO RICO	2	537	26 750,00	4 870	3 015	-38,09
COSTA RICA	618	123	-80,10	2 348	1 109	-52,77
HAITI	100	0	-100,00	11 397	0	-100,00
ANGUILLA	0	200	-	0	1 962	-
NETHERLANDS ANTILLES	412	0	-100,00	500	0	-100,00
GUADELOUPE	0	692	-	0	770	-
UNITED KINGDOM	27 542	7 862	-71,45	143 096	58 655	-59,01
NETHERLANDS	116 265	179 840	54,68	579 490	300 065	-48,22
FRANCE	17 723	23 644	33,41	142 871	133 696	-6,42
GERMANY, FED. REP. OF	7 801	6 723	-13,82	228 555	62 850	-72,50
AUSTRIA	561	95	-83,07	64 167	334	-99,48
BELGIUM	31 745	6 931	-78,17	360 563	158 792	-55,96
SWITZERLAND	1 465	304	-79,25	12 700	3 772	-70,30
DENMARK	698	449	-35,67	8 328	1 181	-85,82
NORWAY	115	153	33,04	706	745	5,52
SWEDEN	6 671	75	-98,88	95 121	3 276	-96,56
FINLAND	508	1	-99,80	1	1 087	108 600,00
IRELAND	60	0	-100,00	2 491	0	-100,00
ITALY	1 644	58 441	3 454,81	31 062	240 976	675,79
SPAIN	518	2 111	307,53	3 043	12 369	306,47
PORTUGAL	11 812	4 090	-65,37	100 474	27 925	-72,21
GREECE	169	201	18,93	409	478	16,87
POLAND	17	0	-100,00	12	0	-100,00
ROMANIA	0	22	-	0	301	-
BULGARIA	134	0	-100,00	183	0	-100,00
UKRAINE	0	250	-	0	90	-
LITHUANIA	0	100	-	0	24	-
SLOVAKIA	5	0	-100,00	14	0	-100,00
SLOVENIA	132	0	-100,00	63	0	-100,00
CZECH REPUBLIC	600	1 369	128,17	12 581	209 252	1 563,24
RUSSIA FEDERATION	827	130	-84,28	2 504	298	-88,10
-SENG	3 142 487	5 523 390	75,76	3 451 011	4 859 313	40,81
JAPAN	324 345	377 163	16,28	649 445	657 711	1,27
HONG KONG	0	212	-	0	336	-
KOREA, REPUBLIC OF	234 746	168 324	-28,30	61 799	60 446	-2,19
TAIWAN	682 603	1 164 275	70,56	552 833	915 395	65,58
CHINA	31 253	235 087	652,21	55 270	201 427	264,44
PAPUA NEW GUINEA	697	6 958	898,28	6 012	13 006	116,33
THAILAND	83 750	92 252	10,15	101 499	209 508	106,41
SINGAPORE	656 806	494 723	-24,68	938 411	436 722	-53,46
PHILIPPINES	48 223	0	-100,00	93 576	0	-100,00
MALAYSIA	106 518	218 877	105,48	90 377	218 355	141,60
MYANMAR	4	0	-100,00	20	0	-100,00
VIET NAM	17 255	298 240	1 628,43	30 045	157 748	425,04
INDIA	215 375	1 766 669	720,28	115 092	1 398 157	1 114,82
LEBANON	851	700	-17,74	7 564	3 944	-47,86
UNITED ARAB EMIRATES	0	103 295	-	0	24 253	-
TOGO	77	0	-100,00	50	0	-100,00
LIBERIA	0	34 092	-	0	81 211	-
GUINEA	894	0	-100,00	1 166	0	-100,00
NIGERIA	0	25 531	-	0	53 446	-
UGANDA	504	0	-100,00	336	0	-100,00
AUSTRALIA	49 860	40 114	-19,55	130 468	98 398	-24,58

TABEL 5. PERKEMBANGAN EKSPOR INDONESIA MENURUT KOMODITI DAN NEGARA TUJUAN

JENIS BARANG	BERAT BERSIH (KG)		PERUB	NILAI FOB (US \$)		PERUB
	JAN-OKT 2011	JAN-OKT 2012	%	JAN-OKT 2011	JAN-OKT 2012	%
(1)	(2)	(3)	(4)	(5)	(6)	(7)
NEW ZEALAND	55	161 139	292 880,00	246	24 977	10 053,25
EAST TIMOR	679 957	310 310	-54,36	611 171	262 768	-57,01
UNITED STATES	3 929	0	-100,00	4 568	0	-100,00
CANADA	0	9	-	0	60	-
NETHERLANDS	299	561	87,63	200	122	-39,00
FRANCE	109	72	-33,94	300	900	200,00
GERMANY, FED. REP. OF	0	3 200	-	0	6 372	-
BELGIUM	4 377	968	-77,88	563	6 060	976,38
SWITZERLAND	0	177	-	0	395	-
ITALY	0	20 442	-	0	27 596	-
-LOGAM TIDAK MULIA LAIN	206 477 094	50 026 159	-75,77	237 106 490	267 273 100	12,72
JAPAN	63 374 454	5 681 400	-91,04	34 800 505	41 266 364	18,58
HONG KONG	1 996 258	1 521 284	-23,79	4 161 989	4 699 612	12,92
KOREA, DEM. PEOPLE'S REP.	0	10	-	0	255	-
KOREA, REPUBLIC OF	63 624 382	460 808	-99,28	7 337 078	1 624 001	-77,87
TAIWAN	365 612	135 196	-63,02	1 201 489	725 005	-39,66
CHINA	37 103 499	695 845	-98,12	4 930 239	5 180 460	5,08
MACAU	0	75	-	0	2 550	-
PAPUA NEW GUINEA	850 592	633 517	-25,52	2 394 417	1 901 806	-20,57
THAILAND	4 757 130	4 554 665	-4,26	27 596 380	35 466 025	28,52
SINGAPORE	9 159 052	9 306 983	1,62	27 927 081	29 822 470	6,79
PHILIPPINES	1 223 997	1 970 580	61,00	4 358 921	7 535 425	72,87
MALAYSIA	3 568 836	4 230 316	18,53	16 320 435	28 701 848	75,86
MYANMAR	28 420	1 915	-93,26	84 532	39 078	-53,77
CAMBODIA	16 919	1 192	-92,95	35 855	2 347	-93,45
BRUNEI DARUSSALAM	50 273	63 472	26,25	136 098	96 551	-29,06
LAO PEOPLE'S DEM. REP.	0	6 136	-	0	62 181	-
NEPAL	79	0	-100,00	160	0	-100,00
VIET NAM	4 676 300	4 501 183	-3,74	28 154 257	26 201 239	-6,94
MALDIVES	52 156	13 921	-73,31	83 106	118 536	42,63
INDIA	805 229	730 795	-9,24	4 556 575	7 112 836	56,10
PAKISTAN	176 064	270 998	53,92	797 476	1 135 385	42,37
BANGLADESH	24 065	30 571	27,04	94 178	161 266	71,24
SRI LANKA	30 930	45 065	45,70	152 447	148 235	-2,76
AFGHANISTAN	1	0	-100,00	125	0	-100,00
IRAQ	144 495	179 252	24,05	216 832	272 555	25,70
IRAN (ISLAMIC REPUBLIC OF)	132 449	56 384	-57,43	710 156	205 144	-71,11
SAUDI ARABIA	424 623	285 050	-32,87	653 584	638 492	-2,31
ISRAEL	56 118	13 551	-75,85	120 123	27 385	-77,20
KUWAIT	67 821	2 918	-95,70	143 090	69 708	-51,28
JORDAN	17 380	67 794	290,07	40 388	103 921	157,31
LEBANON	76 656	72 422	-5,52	154 082	140 207	-9,00
PALESTINA	7 900	0	-100,00	16 183	0	-100,00
YEMEN	73	0	-100,00	131	0	-100,00
OMAN	87 929	47 770	-45,67	232 258	90 830	-60,89
SYRIA ARAB REPUBLIC	172 139	0	-100,00	318 106	0	-100,00
TURKEY	30 891	112 199	263,21	231 280	932 683	303,27
UNITED ARAB EMIRATES	1 167 617	1 732 527	48,38	3 131 444	4 088 555	30,56
QATAR	108 846	152 118	39,76	257 458	265 654	3,18
BAHRAIN	17 773	2 219	-87,51	25 738	12 952	-49,68
CYPRUS	53 875	19 988	-62,90	165 634	41 903	-74,70
EGYPT	1 144	6 687	484,53	81 720	133 007	62,76
LIBYAN ARAB JAMAHIRIYA	15 148	181 351	1 097,19	35 084	243 199	593,19
MOROCCO	315	238	-24,44	724	2 074	186,46
TUNISIA	0	10	-	0	2 616	-
ALGERIA	2	4 852	242 500,00	2 348	9 945	323,55
NAMIBIA	1 171	0	-100,00	2 893	0	-100,00
ETHIOPIA	51 913	269 710	419,54	82 514	278 499	237,52
TANZANIA, UNITED REP. OF	82 870	12 980	-84,34	297 618	59 441	-80,03
MADAGASCAR	625	650	4,00	2 573	3 466	34,71
KENYA	87 961	69 601	-20,87	374 620	105 721	-71,78
REUNION	5 494	1 076	-80,41	6 625	2 530	-61,81
MOZAMBIQUE	1 475	91	-93,83	3 119	246	-92,11
BOTSWANA	0	15	-	0	95	-
EQUATORIAL GUINEA	484	0	-100,00	3 377	0	-100,00
TOGO	2 073	129	-93,78	3 262	232	-92,89
GHANA	2 198	0	-100,00	1 313	0	-100,00
LIBERIA	993	11 749	1 083,18	24 166	52 265	116,27
ANGOLA	59 996	53 660	-10,56	117 664	142 286	20,93
CONGO	18 068	70	-99,61	340 163	165	-99,95
CAMEROON	12 528	6	-99,95	24 621	3	-99,99
NIGERIA	156 686	169 138	7,95	277 204	295 890	6,74
SIERRA LEONE	0	39	-	0	458	-
GABON	0	9	-	0	1 464	-
COTE D'IVOIRE	2 467	0	-100,00	1 649	0	-100,00
SENEGAL	611	3 905	539,12	408	86 407	21 078,19

TABEL 5. PERKEMBANGAN EKSPOR INDONESIA MENURUT KOMODITI DAN NEGARA TUJUAN

JENIS BARANG	BERAT BERSIH (KG)		PERUB	NILAI FOB (US \$)		PERUB
	JAN-OKT 2011	JAN-OKT 2012	%	JAN-OKT 2011	JAN-OKT 2012	%
(1)	(2)	(3)	(4)	(5)	(6)	(7)
BENIN	707	0	-100,00	1 332	0	-100,00
SEYCHELLES	3 281	835	-74,55	13 708	3 355	-75,53
UGANDA	11 402	384	-96,63	47 346	1 846	-96,10
SOUTH AFRICA	419 672	625 657	49,08	2 517 324	3 246 097	28,95
ZIMBABWE	0	775	-	0	426	-
MAURITIUS	16 019	531 363	3 217,08	100 654	865 188	759,57
VIRGIN ISLANDS (BRITISH)	11	0	-100,00	20	0	-100,00
AUSTRALIA	1 785 402	905 321	-49,29	6 492 983	6 248 553	-3,76
NEW ZEALAND	162 043	139 148	-14,13	1 079 716	601 979	-44,25
GUAM	35 785	24 000	-32,93	52 317	38 987	-25,48
PALAU	464	2 469	432,11	3 732	5 893	57,90
NEW CALEDONIA	140 610	129 969	-7,57	434 201	471 357	8,56
NORTHERN MARIANA ISLANDS	91	0	-100,00	178	0	-100,00
SAINT VINCENT AND THE GRENADIN	0	1 200	-	0	400	-
VANUATU	6 059	3 574	-41,01	18 808	11 009	-41,47
WALLIS AND FUTUNA ISLANDS	20	0	-100,00	75	0	-100,00
FIJI	14 552	31 677	117,68	77 838	148 954	91,36
SAMOA	2 253	3 735	65,78	10 022	13 978	39,47
SOLOMON ISLANDS	9 630	140 958	1 363,74	12 024	527 386	4 286,11
TONGA	0	42	-	0	132	-
EAST TIMOR	861 831	1 080 932	25,42	783 955	1 762 117	124,77
UNITED STATES	2 313 872	1 894 480	-18,13	24 344 042	29 339 555	20,52
CANADA	240 677	275 185	14,34	2 064 114	2 423 772	17,42
MEXICO	20 970	14 059	-32,96	167 239	307 777	84,03
GUATEMALA	4 384	1 820	-58,49	14 380	4 784	-66,73
HONDURAS	73	165	126,03	502	2 745	446,81
PANAMA	120 370	43 999	-63,45	654 803	257 488	-60,68
CUBA	1 056	0	-100,00	3 415	0	-100,00
SURINAME	0	443	-	0	2 123	-
CHILE	23 464	27 719	18,13	125 106	214 214	71,23
VENEZUELA	3 282	3 568	8,71	28 345	14 035	-50,49
ARGENTINA	50 865	66 897	31,52	714 775	469 352	-34,34
BRAZIL	110 357	96 702	-12,37	1 828 466	1 511 132	-17,36
COLOMBIA	5 682	31 707	458,03	11 514	183 776	1 496,11
BOLIVIA	270	1 030	281,48	6 000	40 400	573,33
URUGUAY	1 428	728	-49,02	1 994	281	-85,91
ECUADOR	45	165	266,67	3 346	1 134	-66,11
PERU	60 587	22 574	-62,74	187 816	141 604	-24,60
GUYANA	0	171	-	0	1 734	-
TRINIDAD AND TOBAGO	3 551	370	-89,58	27 671	7 592	-72,56
BAHAMAS	2 138	0	-100,00	3 741	0	-100,00
JAMAICA	17 560	582	-96,69	48 134	922	-98,08
PUERTO RICO	4	1 090	27 150,00	435	22 006	4 958,85
BELIZE	0	960	-	0	25 154	-
DOMINICAN REPUBLIC	2 639	829	-68,59	19 622	5 863	-70,12
COSTA RICA	3 632	12 456	242,95	44 425	58 694	32,12
HAITI	10 992	0	-100,00	1 240 494	0	-100,00
BARBADOS	9 728	10 046	3,27	17 428	13 238	-24,04
ARUBA	0	30	-	0	162	-
BERMUDA	581	0	-100,00	6 602	0	-100,00
CAYMAN ISLANDS	0	21	-	0	13	-
FRENCH GUIANA	73	170	132,88	49	542	1 006,12
FRENCH POLYNESIA	2 885	2 253	-21,91	8 177	10 014	22,47
GRENADA	3 461	0	-100,00	11 514	0	-100,00
MARTINIQUE	263	112	-57,41	988	113	-88,56
NETHERLANDS ANTILLES	283	903	219,08	1 828	7 363	302,79
SAINT LUCIA	160	8 246	5 053,75	135	9 945	7 266,67
TURKS AND CAICOS ISLANDS	16	0	-100,00	325	0	-100,00
GADELOUPE	1 623	2 656	63,65	3 611	7 988	121,21
UNITED KINGDOM	461 198	329 947	-28,46	2 079 762	1 934 399	-6,99
NETHERLANDS	241 405	2 354 548	875,35	1 457 643	2 377 656	63,12
FRANCE	114 195	75 629	-33,77	735 499	442 588	-39,82
GERMANY, FED. REP. OF	3 030 912	1 726 767	-43,03	11 243 070	7 426 843	-33,94
AUSTRIA	1 722	17 367	908,54	19 149	135 690	608,60
BELGIUM	225 790	138 907	-38,48	465 257	760 134	63,38
SWITZERLAND	36 287	82 536	127,45	615 493	802 965	30,46
DENMARK	98 756	152 529	54,45	277 816	374 288	34,73
NORWAY	1 568	1 728	10,20	45 949	83 903	82,60
SWEDEN	217 466	74 754	-65,62	1 301 670	483 865	-62,83
FINLAND	1 243	3 770	203,30	33 831	6 409	-81,06
IRELAND	37 718	8 303	-77,99	51 571	11 033	-78,61
ITALY	279 947	290 631	3,82	1 343 293	1 045 400	-22,18
SPAIN	241 019	135 728	-43,69	671 224	410 603	-38,83
PORTUGAL	2 811	2 621	-6,76	22 605	36 158	59,96
MONTSERRAT	0	21	-	0	1 656	-
GREECE	8 457	17 552	107,54	42 214	201 752	377,93
HUNGARY	524	1 196	128,24	1 640	1 086	-33,78

TABEL 5. PERKEMBANGAN EKSPOR INDONESIA MENURUT KOMODITI DAN NEGARA TUJUAN

JENIS BARANG	BERAT BERSIH (KG)		PERUB %	NILAI FOB (US \$)		PERUB %
	JAN-OKT 2011	JAN-OKT 2012		JAN-OKT 2011	JAN-OKT 2012	
(1)	(2)	(3)	(4)	(5)	(6)	(7)
POLAND	3 120	847	-72,85	3 528	985 813	27 842,55
ROMANIA	273	1 049	284,25	445	14 675	3 197,75
BULGARIA	0	1 329	-	0	7 409	-
AZERBAIJAN	223	2 672	1 098,21	61 781	49 081	-20,56
KAZAKHSTAN	337	0	-100,00	1 348	0	-100,00
KYRGYZSTAN	63	0	-100,00	3 783	0	-100,00
LATVIA	0	30	-	0	2 820	-
ESTONIA	22 213	62 002	179,12	44 844	125 749	180,41
GEORGIA	119	0	-100,00	358	0	-100,00
CROATIA	563	687	22,02	5 734	1 086	-81,06
MALTA	471	951	101,91	1 043	1 203	15,34
SLOVAKIA	202	166	-17,82	6 573	4 208	-35,98
SLOVENIA	686	1 714	149,85	4 057	1 743	-57,04
CZECH REPUBLIC	652	3 246	397,85	897	36 734	3 995,21
RUSSIA FEDERATION	5 218	6 672	27,87	97 610	159 506	63,41
SERBIA	78	0	-100,00	6 039	0	-100,00
-PAKAIAN JADI	380 385 063	377 158 043	-0,85	6 538 930 273	6 104 083 461	-6,65
JAPAN	17 227 959	22 063 800	28,07	265 109 352	385 999 618	45,60
HONG KONG	867 062	1 198 731	38,25	20 184 136	29 409 555	45,71
KOREA, DEM. PEOPLE'S REP.	0	5 641	-	0	149 931	-
KOREA, REPUBLIC OF	11 039 592	14 290 250	29,45	142 065 654	191 666 297	34,91
TAIWAN	788 640	3 365 505	326,75	15 421 382	28 967 913	87,84
CHINA	2 084 796	2 740 072	31,43	45 624 022	59 748 954	30,96
MONGOLIA	493	34 481	6 894,12	14 205	152 503	973,59
MACAU	1 056	4 546	330,49	10 689	39 986	274,09
PAPUA NEW GUINEA	448 635	226 469	-49,52	1 470 368	1 931 790	31,38
THAILAND	728 931	739 379	1,43	8 728 413	8 822 242	1,07
SINGAPORE	2 909 687	3 737 487	28,45	50 540 727	55 053 938	8,93
PHILIPPINES	569 278	788 321	38,48	6 898 596	7 138 188	3,47
MALAYSIA	7 358 765	9 143 729	24,26	78 537 648	78 857 606	0,41
MYANMAR	10 104	4 919	-51,32	125 944	105 816	-15,98
CAMBODIA	18 951	83 162	338,83	92 128	718 904	680,33
BRUNEI DARUSSALAM	145 315	157 248	8,21	1 278 382	1 611 126	26,03
LAO PEOPLE'S DEM. REP.	42 748	523	-98,78	809 470	12 785	-98,42
NEPAL	107 543	84 019	-21,87	1 226 810	998 805	-18,59
BHUTAN	0	80	-	0	246	-
VIET NAM	167 017	220 525	32,04	2 191 997	3 212 189	46,54
MALDIVES	19 840	28 661	44,46	349 199	430 888	23,39
INDIA	371 369	352 215	-5,16	3 732 634	5 003 435	34,05
PAKISTAN	54 480	65 151	19,59	608 660	609 524	0,14
BANGLADESH	9 689	16 734	72,71	55 618	85 653	54,00
SRI LANKA	698 458	431 354	-38,24	5 045 216	3 248 347	-35,62
IRAQ	29 711	15 272	-48,60	314 210	249 150	-20,71
IRAN (ISLAMIC REPUBLIC OF)	602 668	148 268	-75,40	4 529 553	1 577 082	-65,18
SAUDI ARABIA	4 436 218	4 006 495	-9,69	55 629 348	50 719 276	-8,83
ISRAEL	106 929	178 207	66,66	2 417 341	4 008 326	65,82
KUWAIT	1 047 508	565 257	-46,04	3 998 950	7 268 275	81,75
JORDAN	16 822	70 131	316,90	82 249	769 974	836,15
LEBANON	36 273	43 534	20,02	1 028 738	1 219 314	18,53
YEMEN	409 648	487 214	18,93	3 529 124	4 252 860	20,51
OMAN	10 491	65 581	525,12	122 205	892 536	630,36
SYRIA ARAB REPUBLIC	33	43	30,30	1 377	2 654	92,74
TURKEY	604 646	337 475	-44,19	17 573 331	9 117 747	-48,12
UNITED ARAB EMIRATES	9 184 212	10 458 531	13,88	123 292 596	147 202 405	19,39
QATAR	10 865	41 257	279,72	236 712	602 302	154,45
BAHRAIN	90 475	231 128	155,46	490 328	1 189 551	142,60
CYPRUS	1 280	5 412	322,81	25 323	58 842	132,37
EGYPT	1 150 165	1 335 856	16,14	14 893 887	18 502 598	24,23
LIBYAN ARAB JAMAHIRIYA	75 770	270 876	257,50	760 588	2 297 016	202,01
MOROCCO	8 100	14 219	75,54	212 472	295 572	39,11
TUNISIA	8 536	15 134	77,30	86 106	88 217	2,45
ALGERIA	88 861	354 432	298,86	1 434 413	4 105 825	186,24
SUDAN	1 022 366	1 356 037	32,64	10 848 611	14 187 531	30,78
LESOTHO	684	0	-100,00	2 313	0	-100,00
NAMIBIA	26 529	1 074	-95,95	336 659	1 091	-99,68
ETHIOPIA	6 500	117	-98,20	129 459	2 874	-97,78
TANZANIA, UNITED REP. OF	1 466 119	2 258 615	54,05	1 489 687	2 436 506	63,56
MADAGASCAR	89 949	97 703	8,62	63 698	61 288	-3,78
SOMALIA	9 386	6 480	-30,96	20 055	96 000	378,68
KENYA	227 068	305 952	34,74	336 735	494 727	46,92
REUNION	50 280	22 062	-56,12	360 914	219 638	-39,14
MOZAMBIQUE	57 052	34 373	-39,75	172 874	56 362	-67,40
BOTSWANA	0	199	-	0	3 452	-
TOGO	2 180 069	2 796 624	28,28	1 762 746	2 254 256	27,88
GHANA	501 834	314 082	-37,41	640 667	566 233	-11,62
LIBERIA	38 199	38 723	1,37	33 414	48 282	44,50

TABEL 5. PERKEMBANGAN EKSPOR INDONESIA MENURUT KOMODITI DAN NEGARA TUJUAN

JENIS BARANG	BERAT BERSIH (KG)		PERUB %	NILAI FOB (US \$)		PERUB %
	JAN-OKT 2011	JAN-OKT 2012		JAN-OKT 2011	JAN-OKT 2012	
(1)	(2)	(3)	(4)	(5)	(6)	(7)
GUINEA	625 430	590 264	-5,62	1 638 411	1 631 832	-0,40
ANGOLA	436 876	337 412	-22,77	36 907	1 073 711	2 809,23
CONGO	357 632	392 889	9,86	245 630	253 549	3,22
CAMEROON	264 029	368 189	39,45	433 708	684 971	57,93
NIGERIA	3 889 620	4 396 604	13,03	9 520 702	11 065 167	16,22
SIERRA LEONE	12 088	0	-100,00	3 892	0	-100,00
GABON	44 264	45 816	3,51	21 800	742 950	3 308,03
COTE D'IVOIRE	188 655	294 637	56,18	94 110	118 042	25,43
SENEGAL	865 676	1 141 725	31,89	928 878	1 111 347	19,64
MAURITANIA	65 266	65 130	-0,21	546 920	414 220	-24,26
MALI	0	3 167	-	0	19 176	-
BENIN	932 910	251 010	-73,09	2 882 359	550 680	-80,89
GUINEA BISSAU	0	88	-	0	2 875	-
GAMBIA	79 273	82 755	4,39	481 455	436 090	-9,42
U.S. VIRGIN ISLANDS	489	79	-83,84	16 131	887	-94,50
SEYCHELLES	22 993	6 848	-70,22	71 180	87 141	22,42
UGANDA	183 533	116 587	-36,48	459 487	113 419	-75,32
CENTRAL AFRICAN REPUBLIC	0	304	-	0	2 392	-
NIGER	25 289	169 073	568,56	67 734	528 531	680,30
DJIBOUTI	39 140	10	-99,97	367 714	2	-100,00
SWAZILAND	20	296	1 380,00	545	4 512	727,89
SOUTH AFRICA	1 029 588	696 023	-32,40	16 053 091	12 179 082	-24,13
ZIMBABWE	1 100	5 450	395,45	8 181	81 569	897,05
ZAMBIA	692	0	-100,00	215	0	-100,00
MALAWI	14 768	36 680	148,37	16 509	31 851	92,93
COMOROS	1 689	0	-100,00	8 087	0	-100,00
MAURITIUS	124 026	78 408	-36,78	650 044	696 317	7,12
VIRGIN ISLANDS (BRITISH)	1 006	228	-77,34	5 055	2 799	-44,63
AUSTRALIA	2 507 722	2 412 286	-3,81	67 987 226	75 295 377	10,75
NEW ZEALAND	229 994	178 996	-22,17	5 773 241	4 860 400	-15,81
GUAM	8 526	10 785	26,50	136 706	173 303	26,77
PALAU	2 621	1 513	-42,27	19 429	7 021	-63,86
NEW CALEDONIA	65 525	54 269	-17,18	834 187	913 009	9,45
NORTHERN MARIANA ISLANDS	67	2 219	3 211,94	82	1 629	1 886,59
SAINT VINCENT AND THE GRENADIN	95	1 005	957,89	117	4 905	4 092,31
VANUATU	16 536	13 649	-17,46	109 170	169 002	54,81
WALLIS AND FUTUNA ISLANDS	1 330	581	-56,32	5 587	10 380	85,79
AMERICAN SAMOA	3	1	-66,67	132	10	-92,42
COOK ISLANDS	6 128	1 431	-76,65	100 182	58 758	-41,35
FIJI	78 069	82 810	6,07	791 677	1 019 118	28,73
KIRIBATI	4 238	6 320	49,13	24 757	25 490	2,96
SAMOA	776	1 656	113,40	1 930	4 586	137,62
SOLOMON ISLANDS	4 042	185	-95,42	8 604	473	-94,50
TONGA	2 243	1 819	-18,90	13 502	39 131	189,82
U.S MINOR OUTLYING ISLAND	0	2 222	-	0	69 513	-
TOKELAU	7	0	-100,00	28	0	-100,00
EAST TIMOR	857 997	861 047	0,36	686 864	1 095 236	59,45
UNITED STATES	212 358 548	200 220 675	-5,72	3 679 445 214	3 239 915 756	-11,95
CANADA	7 038 517	6 299 435	-10,50	148 990 460	128 981 482	-13,43
MEXICO	2 201 744	1 905 487	-13,46	45 134 721	40 430 977	-10,42
GUATEMALA	5 360	13 093	144,27	65 899	33 629	-48,97
HONDURAS	136	740	444,12	1 996	5 181	159,57
NICARAGUA	8 132	9 952	22,38	30 381	19 863	-34,62
PANAMA	1 282 316	1 163 981	-9,23	19 003 549	17 526 007	-7,78
CUBA	4 929	3 009	-38,95	60 937	73 541	20,68
SURINAME	38 941	16 953	-56,46	281 697	141 878	-49,63
CHILE	400 178	358 780	-10,34	8 050 799	8 586 563	6,65
VENEZUELA	36 575	83 414	128,06	579 289	2 189 204	277,91
ARGENTINA	345 984	286 052	-17,32	9 508 633	8 946 077	-5,92
BRAZIL	2 246 288	2 145 266	-4,50	21 937 412	26 710 016	21,76
COLOMBIA	41 401	32 784	-20,81	706 504	688 757	-2,51
BOLIVIA	15 190	53	-99,65	170 800	2 697	-98,42
URUGUAY	59 564	64 140	7,68	1 243 655	1 389 970	11,76
PARAGUAY	15 487	6 457	-58,31	431 287	198 924	-53,88
ECUADOR	21 998	3 873	-82,39	705 430	113 231	-83,95
PERU	57 453	84 749	47,51	1 726 780	2 370 164	37,26
GUYANA	0	11 300	-	0	76 732	-
TRINIDAD AND TOBAGO	2 489	966	-61,19	28 472	14 169	-50,24
BAHAMAS	3 935	11 667	196,49	17 107	54 415	218,09
JAMAICA	2 134	7 366	245,17	18 802	152 972	713,59
PUERTO RICO	304 119	164 027	-46,06	4 138 961	2 665 945	-35,59
BELIZE	6 923	1 426	-79,40	81 195	11 189	-86,22
DOMINICAN REPUBLIC	6 461	13 644	111,17	144 036	158 162	9,81
EL SALVADOR	11 207	11 585	3,37	110 951	132 408	19,34
COSTA RICA	73 278	17 537	-76,07	811 679	115 578	-85,76
BARBADOS	457	467	2,19	6 899	15 835	129,53
ANTIGUA AND BARBUDA	169	238	40,83	5 084	5 897	15,99

TABEL 5. PERKEMBANGAN EKSPOR INDONESIA MENURUT KOMODITI DAN NEGARA TUJUAN

JENIS BARANG	BERAT BERSIH (KG)		PERUB %	NILAI FOB (US \$)		PERUB %
	JAN-OKT 2011	JAN-OKT 2012		JAN-OKT 2011	JAN-OKT 2012	
(1)	(2)	(3)	(4)	(5)	(6)	(7)
BERMUDA	3 157	2 584	-18,15	35 878	60 597	68,90
CAPE VERDE	0	197	-	0	2 448	-
CAYMAN ISLANDS	0	35	-	0	36	-
FRENCH GUIANA	808	830	2,72	3 619	12 168	236,23
FRENCH POLYNESIA	49 130	31 380	-36,13	440 064	332 429	-24,46
GRENADA	0	48	-	0	1 690	-
MARTINIQUE	19 676	7 312	-62,84	150 609	82 179	-45,44
NETHERLANDS ANTILLES	215 196	224 219	4,19	2 898 875	3 440 585	18,69
NORFOLK ISLANDS	0	512	-	0	23 214	-
SAINT LUCIA	335	2 785	731,34	733	18 721	2 454,02
TURKS AND CAICOS ISLANDS	21	80	280,95	441	1 643	272,56
GUADELOUPE	47 268	19 603	-58,53	228 302	160 370	-29,76
SAINT KITTS AND NEVIS	3 470	3 580	3,17	51 141	73 932	44,57
UNITED KINGDOM	14 294 547	12 534 048	-12,32	292 039 997	277 002 010	-5,15
NETHERLANDS	7 129 527	4 318 219	-39,43	151 924 009	108 650 502	-28,48
FRANCE	5 465 516	9 672 701	76,98	118 519 978	89 410 574	-24,56
GERMANY, FED. REP. OF	22 560 301	19 383 098	-14,08	534 625 967	458 224 703	-14,29
AUSTRIA	311 974	211 206	-32,30	9 330 940	7 268 113	-22,11
BELGIUM	5 230 298	5 200 943	-0,56	135 667 919	136 331 246	0,49
SWITZERLAND	602 211	508 585	-15,55	12 529 707	9 958 340	-20,52
LUXEMBOURG	844	30	-96,45	30 214	72	-99,76
MONACO	3 898	3 152	-19,14	92 266	67 285	-27,07
DENMARK	301 069	422 989	40,50	7 284 952	9 029 033	23,94
NORWAY	518 083	570 391	10,10	9 873 199	11 503 719	16,51
SWEDEN	1 037 298	1 078 230	3,95	18 861 103	21 711 552	15,11
FINLAND	89 778	116 982	30,30	1 874 246	2 404 559	28,29
IRELAND	1 157 404	816 503	-29,45	22 776 527	18 436 391	-19,06
ITALY	2 697 667	2 217 543	-17,80	72 392 386	59 567 841	-17,72
SPAIN	6 317 559	4 847 127	-23,28	119 013 290	67 127 962	-43,60
PORTUGAL	61 162	114 570	87,32	1 150 488	2 249 509	95,53
ICELAND	791	86	-89,13	23 454	2 776	-88,16
GREECE	209 155	190 770	-8,79	4 439 444	4 042 078	-8,95
ANDORRA	2 587	0	-100,00	30 265	0	-100,00
THE DEMOCRATIC REPUBLIC OF THE	8 471	145	-98,29	28 453	495	-98,26
HUNGARY	42 910	33 995	-20,78	1 159 446	1 070 423	-7,68
POLAND	1 043 421	1 121 383	7,47	18 712 733	20 299 941	8,48
ROMANIA	7 298	5 863	-19,66	265 167	123 583	-53,39
BULGARIA	11 382	9 496	-16,57	164 873	151 398	-8,17
YUGOSLAVIA	1 621	62	-96,18	34 232	2 200	-93,57
ALBANIA	2 185	47	-97,85	34 720	1 350	-96,11
AZERBAIJAN	480	0	-100,00	13 000	0	-100,00
BELARUS	0	13	-	0	203	-
KAZAKHSTAN	23 755	2 093	-91,19	649 512	64 304	-90,10
KYRGYZSTAN	2 686	0	-100,00	23 757	0	-100,00
MOLDOVA, REPUBLIC OF	0	75	-	0	3 310	-
UKRAINE	446 124	402 214	-9,84	8 548 551	7 127 620	-16,62
LITHUANIA	8 603	8 318	-3,31	105 824	124 673	17,81
LATVIA	80 634	40 045	-50,34	1 171 442	598 002	-48,95
ESTONIA	29 875	26 219	-12,24	474 932	351 414	-26,01
GEORGIA	3 497	9 410	169,09	85 664	102 943	20,17
CROATIA	50 657	91 824	81,27	936 557	1 553 235	65,85
MALTA	12 329	12 853	4,25	223 304	265 021	18,68
SLOVAKIA	7 891	805	-89,80	147 377	61 842	-58,04
SLOVENIA	12 067	15 028	24,54	332 114	421 062	26,78
CZECH REPUBLIC	236 104	262 999	11,39	9 067 225	10 513 140	15,95
RUSSIA FEDERATION	1 164 629	1 303 871	11,96	28 961 263	37 917 352	30,92
SERBIA	176	0	-100,00	5 931	0	-100,00
MONTENEGRO	10 000	0	-100,00	25 455	0	-100,00
-KAIN TENUN	205 905 220	213 714 739	3,79	1 477 652 854	1 447 911 879	-2,01
JAPAN	31 488 741	29 610 582	-5,96	193 269 403	173 553 207	-10,20
HONG KONG	1 099 152	985 292	-10,36	11 941 406	9 731 196	-18,51
KOREA, DEM. PEOPLE'S REP.	594	0	-100,00	1 433	0	-100,00
KOREA, REPUBLIC OF	6 068 951	8 036 032	32,41	34 693 812	37 123 282	7,00
TAIWAN	4 696 303	4 079 175	-13,14	19 229 996	12 403 692	-35,50
CHINA	5 987 415	5 745 229	-4,04	45 110 299	40 154 886	-10,99
MONGOLIA	0	5 240	-	0	16 106	-
MACAU	33 555	57 072	70,08	322 846	373 416	15,66
PAPUA NEW GUINEA	464 821	434 617	-6,50	3 489 050	3 487 968	-0,03
THAILAND	9 614 474	9 562 785	-0,54	61 678 557	46 288 382	-24,95
SINGAPORE	2 382 012	2 305 293	-3,22	24 683 834	24 638 836	-0,18
PHILIPPINES	2 118 898	2 102 615	-0,77	11 260 603	11 513 819	2,25
MALAYSIA	18 290 135	19 457 860	6,38	92 431 655	90 983 727	-1,57
MYANMAR	1 131 485	709 348	-37,31	14 383 989	6 474 332	-54,99
CAMBODIA	1 135 153	1 411 021	24,30	13 281 331	9 178 598	-30,89
BRUNEI DARUSSALAM	126 894	150 168	18,34	1 116 443	1 529 154	36,97
LAO PEOPLE'S DEM. REP.	311 977	190 065	-39,08	2 040 664	1 090 941	-46,54

TABEL 5. PERKEMBANGAN EKSPOR INDONESIA MENURUT KOMODITI DAN NEGARA TUJUAN

JENIS BARANG	BERAT BERSIH (KG)		PERUB	NILAI FOB (US \$)		PERUB
	JAN-OKT 2011	JAN-OKT 2012	%	JAN-OKT 2011	JAN-OKT 2012	%
(1)	(2)	(3)	(4)	(5)	(6)	(7)
NEPAL	4 055	831	-79,51	32 050	8 033	-74,94
VIET NAM	4 813 852	5 716 036	18,74	46 560 309	46 460 459	-0,21
MALDIVES	25 312	27 616	9,10	82 549	160 487	94,41
INDIA	1 823 641	1 525 690	-16,34	18 090 504	10 798 944	-40,31
PAKISTAN	341 528	526 919	54,28	2 376 742	3 308 154	39,19
BANGLADESH	5 928 400	3 788 418	-36,10	42 252 178	24 808 292	-41,29
SRI LANKA	2 341 539	2 249 209	-3,94	21 430 042	16 193 866	-24,43
AFGHANISTAN	26 252	24 458	-6,83	207 514	176 671	-14,86
IRAQ	38 176	0	-100,00	312 545	0	-100,00
IRAN (ISLAMIC REPUBLIC OF)	773 375	460 605	-40,44	4 728 722	3 576 147	-24,37
SAUDI ARABIA	11 171 906	11 974 137	7,18	96 648 504	102 193 227	5,74
ISRAIL	253 856	1 236 004	386,89	1 346 289	5 057 976	275,70
KUWAIT	956 171	1 419 005	48,40	8 915 373	13 867 062	55,54
JORDAN	441 988	485 558	9,86	3 677 399	6 381 113	73,52
LEBANON	150 628	272 602	80,98	1 367 930	2 593 769	89,61
YEMEN	282 914	520 688	84,04	1 771 527	3 940 231	122,42
OMAN	415 844	415 210	-0,15	3 053 631	4 257 158	39,41
SYRIA ARAB REPUBLIC	600 995	348 112	-42,08	4 635 208	2 902 480	-37,38
TURKEY	31 431 652	37 348 254	18,82	222 327 427	259 955 376	16,92
UNITED ARAB EMIRATES	17 354 811	16 236 795	-6,44	173 662 908	157 845 780	-9,11
QATAR	114 908	80 548	-29,90	949 214	689 847	-27,32
BAHRAIN	99 063	105 086	6,08	648 207	921 728	42,20
CYPRUS	3 604	46 521	1 190,82	58 839	379 901	545,66
EGYPT	904 694	1 117 436	23,52	7 491 728	9 593 803	28,06
LIBYAN ARAB JAMAHIRIYA	114 321	962 197	741,66	855 417	7 638 480	792,95
MOROCCO	382 075	362 171	-5,21	3 093 749	3 155 518	2,00
TUNISIA	74 562	46 915	-37,08	514 461	409 141	-20,47
ALGERIA	84 450	61 668	-26,98	389 609	461 111	18,35
SUDAN	233 474	453 171	94,10	1 877 606	3 726 106	98,45
ERITREA	0	9 876	-	0	80 306	-
LESOTHO	63 908	57 970	-9,29	353 408	287 850	-18,55
NAMIBIA	6	0	-100,00	23	0	-100,00
ETHIOPIA	96 398	185 885	92,83	637 589	1 171 088	83,67
TANZANIA, UNITED REP. OF	296 556	397 660	34,09	936 071	2 087 512	123,01
MADAGASCAR	39 692	43 694	10,08	182 443	121 877	-33,20
SOMALIA	16 597	67 862	308,88	79 966	1 479 733	1 750,45
KENYA	476 115	642 101	34,86	3 772 704	6 488 553	71,99
REUNION	474	304	-35,86	2 696	2 970	10,16
MOZAMBIQUE	0	1 397	-	0	281	-
BOTSWANA	571	0	-100,00	3 021	0	-100,00
TOGO	179 706	92 709	-48,41	1 453 800	1 017 920	-29,98
GHANA	650 034	517 882	-20,33	3 481 253	2 891 383	-16,94
LIBERIA	0	2 216	-	0	10 916	-
GUINEA	24 962	1 351	-94,59	59 825	6 264	-89,53
ANGOLA	67	9	-86,57	3 100	3 011	-2,87
CONGO	5 270	2 440	-53,70	3 330	2 212	-33,57
CAMEROON	0	1 103	-	0	600	-
NIGERIA	57 698	88 102	52,70	72 620	174 854	140,78
GABON	3 239	2 002	-38,19	1 660	228	-86,27
COTE D'IVOIRE	37 430	128 608	243,60	500 709	1 119 302	123,54
SENEGAL	93 091	5 100	-94,52	405 415	10 450	-97,42
MALI	996	0	-100,00	8 151	0	-100,00
BENIN	9 849	7 830	-20,50	214 952	110 883	-48,41
GAMBIA	0	26 198	-	0	146 241	-
SEYCHELLES	428	2 535	492,29	9 014	2 652	-70,58
UGANDA	7 361	50 807	590,22	67 206	364 013	441,64
CENTRAL AFRICAN REPUBLIC	0	5 431	-	0	14 106	-
NIGER	18 770	0	-100,00	83 612	0	-100,00
DJIBOUTI	32 784	16 239	-50,47	238 315	90 257	-62,13
SWAZILAND	112	0	-100,00	371	0	-100,00
SOUTH AFRICA	2 416 705	2 919 303	20,80	25 798 344	34 047 039	31,97
ZIMBABWE	365 144	411 968	12,82	5 020 826	4 862 374	-3,16
ZAMBIA	21 066	8 287	-60,66	94 814	34 884	-63,21
MAURITIUS	326 839	522 093	59,74	3 778 737	6 835 522	80,89
AUSTRALIA	2 115 535	2 417 889	14,29	11 351 789	12 880 579	13,47
NEW ZEALAND	282 450	303 832	7,57	2 019 295	2 142 801	6,12
MICRONESIA, FED. STATES OF	26 633	11 792	-55,72	267 026	132 383	-50,42
GUAM	69	157	127,54	708	576	-18,64
PALAU	439	475	8,20	4 495	4 177	-7,07
NEW CALEDONIA	1 843	293	-84,10	7 445	10 765	44,59
VANUATU	1 459	849	-41,81	6 441	5 939	-7,79
WALLIS AND FUTUNA ISLANDS	0	22	-	0	1 343	-
AMERICAN SAMOA	0	1 193	-	0	18 147	-
COOK ISLANDS	14	90	542,86	353	9 505	2 592,63
FIJI	198 680	191 305	-3,71	1 644 652	1 471 395	-10,53
MARSHALL ISLANDS	346	258	-25,43	3 529	2 787	-21,03
TONGA	253	765	202,37	731	3 740	411,63

TABEL 5. PERKEMBANGAN EKSPOR INDONESIA MENURUT KOMODITI DAN NEGARA TUJUAN

JENIS BARANG	BERAT BERSIH (KG)		PERUB	NILAI FOB (US \$)		PERUB
	JAN-OKT 2011	JAN-OKT 2012	%	JAN-OKT 2011	JAN-OKT 2012	%
(1)	(2)	(3)	(4)	(5)	(6)	(7)
EAST TIMOR	63 703	118 176	85,51	59 742	86 646	45,03
UNITED STATES	5 307 339	5 389 081	1,54	47 545 851	49 589 826	4,30
CANADA	774 117	768 599	-0,71	6 572 619	6 940 765	5,60
MEXICO	742 719	1 152 882	55,22	5 402 644	8 652 895	60,16
GUATEMALA	112 068	86 480	-22,83	1 271 938	735 488	-42,18
HONDURAS	65 711	63 679	-3,09	546 624	589 166	7,78
NICARAGUA	0	185 065	-	0	1 362 673	-
PANAMA	295 919	211 631	-28,48	2 128 878	1 476 684	-30,64
CUBA	22	0	-100,00	2 107	0	-100,00
SURINAME	1 710	30 856	1 704,44	15 396	213 663	1 287,78
CHILE	204 092	216 114	5,89	1 501 111	1 470 448	-2,04
VENEZUELA	40 648	52 059	28,07	291 312	322 109	10,57
ARGENTINA	296 761	157 666	-46,87	1 615 697	842 544	-47,85
BRAZIL	1 145 941	1 464 858	27,83	9 005 352	10 087 425	12,02
COLOMBIA	411 984	342 153	-16,95	2 845 071	2 514 175	-11,63
URUGUAY	54 047	90 252	66,99	207 445	262 522	26,55
PARAGUAY	0	13 715	-	0	84 257	-
ECUADOR	136 598	116 099	-15,01	1 092 875	931 846	-14,73
PERU	341 750	396 932	16,15	2 388 684	2 385 458	-0,14
GUYANA	81	7 165	8 745,68	2 000	68 356	3 317,80
PUERTO RICO	3 545	0	-100,00	16 893	0	-100,00
DOMINICAN REPUBLIC	86 947	107 662	23,82	629 630	929 515	47,63
EL SALVADOR	46 019	144 815	214,69	311 669	1 035 280	232,17
COSTA RICA	3 175	805	-74,65	24 584	89 046	262,21
HAITI	39 133	62 992	60,97	78 006	178 901	129,34
BARBADOS	1	0	-100,00	2	0	-100,00
CAPE VERDE	0	8	-	0	34	-
DOMINICA	4 314	0	-100,00	40 860	0	-100,00
FRENCH POLYNESIA	3 540	8 772	147,80	41 817	93 097	122,63
MARTINIQUE	1 423	0	-100,00	6 060	0	-100,00
NETHERLANDS ANTILLES	22	116	427,27	1 263	2 382	88,60
SAINT LUCIA	25	0	-100,00	15	0	-100,00
GUADELOUPE	482	2 538	426,56	1 722	3 824	122,07
SAINT KITTS AND NEVIS	0	3 110	-	0	13 131	-
UNITED KINGDOM	1 095 586	1 326 993	21,12	7 739 714	8 527 484	10,18
NETHERLANDS	3 066 035	2 540 103	-17,15	19 893 335	14 974 653	-24,73
FRANCE	550 789	339 972	-38,28	4 169 571	3 082 839	-26,06
GERMANY, FED. REP. OF	2 045 515	2 276 822	11,31	14 938 770	13 848 192	-7,30
AUSTRIA	1 035	1 448	39,90	11 908	9 586	-19,50
BELGIUM	2 773 317	3 653 726	31,75	15 744 511	15 793 442	0,31
SWITZERLAND	26 156	2 415	-90,77	78 444	44 639	-43,09
LUXEMBOURG	13	2	-84,62	202	3	-98,51
DENMARK	96 909	119 004	22,80	1 083 013	1 155 689	6,71
NORWAY	1 795	41 045	2 186,63	11 860	300 499	2 433,72
SWEDEN	8 973	12 555	39,92	187 508	143 715	-23,36
FINLAND	177 137	205 641	16,09	1 232 591	1 622 626	31,64
IRELAND	3 555	386	-89,14	42 588	8 018	-81,17
ITALY	7 562 506	6 074 854	-19,67	39 788 356	30 190 963	-24,12
SPAIN	2 206 439	1 926 849	-12,67	13 888 225	11 885 765	-14,42
PORTUGAL	375 074	656 527	75,04	2 274 220	2 990 253	31,48
GREECE	148 910	142 128	-4,55	955 698	911 102	-4,67
ANDORRA	0	10 097	-	0	79 905	-
HUNGARY	97 132	97 126	-0,01	1 008 046	1 093 906	8,52
POLAND	664 258	789 923	18,92	5 365 558	6 897 260	28,55
ROMANIA	7 912	2 036	-74,27	54 311	25 890	-52,33
BULGARIA	8 789	9 562	8,80	72 841	109 375	50,16
YUGOSLAVIA	0	924	-	0	10 246	-
AZERBAIJAN	0	8	-	0	2 487	-
BELARUS	10 517	8 311	-20,98	91 210	75 879	-16,81
KAZAKHSTAN	0	260	-	0	1 787	-
UKRAINE	26 684	42 563	59,51	211 139	373 164	76,74
UZBEKISTAN	7 866	0	-100,00	72 828	0	-100,00
LITHUANIA	26 763	1 922	-92,82	243 892	19 457	-92,02
LATVIA	152	273	79,61	6 352	9 675	52,31
ESTONIA	680	400	-41,18	7 655	1 500	-80,40
CROATIA	1 043	4 961	375,65	12 956	21 084	62,74
BOSNIA AND HERZEGOVINA	0	40	-	0	4 498	-
MALTA	4 082	0	-100,00	24 507	0	-100,00
SLOVAKIA	110 651	109 112	-1,39	403 892	413 184	2,30
SLOVENIA	461 050	210 775	-54,28	2 508 179	1 197 800	-52,24
CZECH REPUBLIC	502	2 558	409,56	7 905	28 035	254,65
RUSSIA FEDERATION	145 364	107 002	-26,39	1 009 261	943 303	-6,54
-TEKSTIL LAINNYA	1 039 352 746	1 039 159 483	-0,02	3 185 119 993	2 951 505 211	-7,33
JAPAN	82 069 391	82 313 938	0,30	361 072 917	333 481 502	-7,64
HONG KONG	11 164 073	11 916 130	6,74	46 187 249	49 069 219	6,24
KOREA, REPUBLIC OF	77 921 036	72 304 521	-7,21	283 666 656	246 554 201	-13,08

TABEL 5. PERKEMBANGAN EKSPOR INDONESIA MENURUT KOMODITI DAN NEGARA TUJUAN

JENIS BARANG	BERAT BERSIH (KG)		PERUB %	NILAI FOB (US \$)		PERUB %
	JAN-OKT 2011	JAN-OKT 2012		JAN-OKT 2011	JAN-OKT 2012	
(1)	(2)	(3)	(4)	(5)	(6)	(7)
TAIWAN	24 648 590	24 136 797	-2,08	81 985 664	63 830 038	-22,14
CHINA	135 021 177	134 879 695	-0,10	228 828 890	248 064 188	8,41
MACAU	412	259	-37,14	5 468	6 225	13,84
PAPUA NEW GUINEA	238 627	177 370	-25,67	616 179	482 727	-21,66
THAILAND	24 815 743	37 019 409	49,18	78 906 567	107 907 004	36,75
SINGAPORE	4 475 997	5 500 177	22,88	22 238 441	18 883 288	-15,09
PHILIPPINES	11 126 673	9 788 573	-12,03	36 269 961	27 357 528	-24,57
MALAYSIA	15 343 287	19 824 658	29,21	51 029 231	68 010 786	33,28
MYANMAR	62 297	146 516	135,19	398 827	1 684 744	322,42
CAMBODIA	461 978	750 715	62,50	3 753 067	11 981 139	219,24
BRUNEI DARUSSALAM	200 019	145 813	-27,10	608 557	347 676	-42,87
LAO PEOPLE'S DEM. REP.	174 110	104 559	-39,95	1 102 959	484 839	-56,04
NEPAL	14 739	42 677	189,55	39 319	101 506	158,16
VIET NAM	30 431 655	23 823 268	-21,72	76 273 299	68 883 152	-9,69
MALDIVES	9 755	6 989	-28,35	110 730	118 080	6,64
INDIA	28 931 349	27 662 591	-4,39	92 429 458	76 997 838	-16,70
PAKISTAN	27 237 844	36 954 849	35,67	81 245 972	90 716 697	11,66
BANGLADESH	14 956 768	18 563 105	24,11	62 357 296	57 600 181	-7,63
SRI LANKA	4 188 526	3 129 523	-25,28	20 738 717	12 216 542	-41,09
IRAQ	220	0	-100,00	3 087	0	-100,00
IRAN (ISLAMIC REPUBLIC OF)	11 139 112	12 355 142	10,92	33 741 990	29 226 192	-13,38
SAUDI ARABIA	3 249 419	2 666 332	-17,94	15 735 699	11 188 519	-28,90
ISRAEL	14 090 461	12 679 678	-10,01	35 468 192	27 651 028	-22,04
KUWAIT	116 527	58 735	-49,60	882 207	672 875	-23,73
JORDAN	314 222	323 069	2,82	991 139	907 788	-8,41
LEBANON	175 160	90 553	-48,30	918 591	407 460	-55,64
YEMEN	650 820	1 224 526	88,15	3 645 144	6 829 852	87,37
OMAN	31 900	30 000	-5,96	58 168	46 021	-20,88
SYRIA ARAB REPUBLIC	2 532 430	3 063 441	20,97	6 983 377	7 578 458	8,52
TURKEY	92 414 908	82 203 068	-11,05	260 856 598	197 952 255	-24,11
UNITED ARAB EMIRATES	2 417 920	3 018 375	24,83	16 599 221	35 825 007	115,82
QATAR	7 061	13 873	96,47	59 819	257 134	329,85
BAHRAIN	3 958	4 347	9,83	16 905	51 686	205,74
CYPRUS	6 693	5 237	-21,75	36 070	27 286	-24,35
EGYPT	32 134 720	36 656 378	14,07	81 934 954	89 386 973	9,10
LIBYAN ARAB JAMAHIRIYA	94 800	236 798	149,79	196 236	501 175	155,39
MOROCCO	2 242 240	2 020 893	-9,87	7 340 173	5 627 110	-23,34
TUNISIA	789 077	1 044 318	32,35	1 805 358	2 046 663	13,37
ALGERIA	756 558	1 308 434	72,95	2 115 545	4 280 248	102,32
SUDAN	317 218	174 772	-44,90	1 140 016	697 376	-38,83
NAMIBIA	3 095	0	-100,00	10 449	0	-100,00
ETHIOPIA	999 996	1 624 837	62,48	3 822 500	5 275 142	38,00
TANZANIA, UNITED REP. OF	131 405	85 033	-35,29	288 291	267 027	-7,38
MADAGASCAR	36 160	468 199	1 194,80	75 831	1 116 489	1 372,34
SOMALIA	33 389	225 991	576,84	152 248	1 270 591	734,55
KENYA	2 069 228	2 010 019	-2,86	8 433 556	7 462 048	-11,52
REUNION	41 590	12 419	-70,14	90 382	56 208	-37,81
MOZAMBIQUE	60 281	215	-99,64	133 889	1 091	-99,19
BOTSWANA	5 020	15 716	213,07	26 550	17 755	-33,13
TOGO	96 079	83 947	-12,63	728 807	806 459	10,65
GHANA	188 295	148 205	-21,29	603 476	544 482	-9,78
LIBERIA	0	16 131	-	0	99 961	-
GUINEA	56 534	119	-99,79	185 735	591	-99,68
ANGOLA	1 404	27 452	1 855,27	2 548	46 102	1 709,34
CONGO	6 245	667	-89,32	12 824	2 201	-82,84
CAMEROON	198 814	199 365	0,28	401 419	378 247	-5,77
NIGERIA	156 692	336 300	114,62	265 944	685 187	157,64
SIERRA LEONE	280	80	-71,43	3 909	2 064	-47,20
GABON	25 421	5 547	-78,18	33 783	3 188	-90,56
COTE D'IVOIRE	201 755	184 555	-8,53	1 093 657	1 163 873	6,42
SENEGAL	219 656	294 933	34,27	622 598	929 883	49,36
MAURITANIA	204 935	218 428	6,58	338 258	478 933	41,59
BENIN	108 343	79 119	-26,97	933 304	417 155	-55,30
BURKINA FASO	33 250	0	-100,00	106 876	0	-100,00
GAMBIA	17 499	0	-100,00	43 820	0	-100,00
U.S. VIRGIN ISLANDS	266	27	-89,85	630	340	-46,03
SEYCHELLES	26 909	10 133	-62,34	300 485	50 800	-83,09
UGANDA	163	3	-98,16	724	19	-97,38
NIGER	54 274	2 580	-95,25	763 236	20 068	-97,37
DJIBOUTI	300 101	325 234	8,37	1 161 712	1 103 487	-5,01
SAINT HELENA	0	401	-	0	5 741	-
SWAZILAND	95 493	15 563	-83,70	309 358	37 058	-88,02
SOUTH AFRICA	3 437 089	3 277 778	-4,64	13 153 577	11 798 799	-10,30
ZIMBABWE	0	1 158	-	0	9 075	-
ZAMBIA	26 966	34 194	26,80	64 039	84 906	32,58
MAURITIUS	1 739 807	1 085 599	-37,60	7 011 268	3 710 380	-47,08
VIRGIN ISLANDS (BRITISH)	3 263	21 336	553,88	22 742	73 725	224,18

TABEL 5. PERKEMBANGAN EKSPOR INDONESIA MENURUT KOMODITI DAN NEGARA TUJUAN

JENIS BARANG	BERAT BERSIH (KG)		PERUB %	NILAI FOB (US \$)		PERUB %
	JAN-OKT 2011	JAN-OKT 2012		JAN-OKT 2011	JAN-OKT 2012	
(1)	(2)	(3)	(4)	(5)	(6)	(7)
AUSTRALIA	11 743 919	13 069 755	11,29	37 203 600	42 334 893	13,79
NEW ZEALAND	1 805 884	2 068 631	14,55	5 498 907	5 710 769	3,85
MICRONESIA, FED. STATES OF	282	5	-98,23	2 247	209	-90,70
GUAM	5 927	2 877	-51,46	14 228	10 541	-25,91
PALAU	841	1 713	103,69	5 243	9 767	86,29
NEW CALEDONIA	102 138	10 796	-89,43	372 219	98 500	-73,54
NORTHERN MARIANA ISLANDS	1 409	4 623	228,11	3 392	5 927	74,73
SAINT VINCENT AND THE GRENADIN	5 803	910	-84,32	10 461	6 551	-37,38
VANUATU	47 685	9 688	-79,68	85 719	43 895	-48,79
WALLIS AND FUTUNA ISLANDS	6 319	4 013	-36,49	22 001	21 317	-3,11
AMERICAN SAMOA	0	37 880	-	0	87 433	-
COOK ISLANDS	3 608	3 192	-11,53	60 703	33 927	-44,11
FIJI	15 607	14 693	-5,86	158 487	140 141	-11,58
KIRIBATI	937	312	-66,70	4 235	2 914	-31,19
SAMOA	1 198	210	-82,47	2 975	1 774	-40,37
SOLOMON ISLANDS	10 778	1 345	-87,52	18 556	12 732	-31,39
TONGA	850	209	-75,41	7 265	2 440	-66,41
EAST TIMOR	500 803	377 479	-24,63	466 351	492 996	5,71
UNITED STATES	69 022 136	68 315 198	-1,02	209 200 785	207 640 874	-0,75
CANADA	5 462 223	6 037 807	10,54	16 390 065	16 834 811	2,71
MEXICO	11 656 532	8 398 109	-27,95	35 067 127	22 525 487	-35,76
GUATEMALA	397 731	781 244	96,43	1 385 078	2 959 055	113,64
HONDURAS	40 038	153 272	282,82	167 981	477 280	184,13
NICARAGUA	0	19 602	-	0	59 677	-
PANAMA	77 972	133 459	71,16	473 755	324 216	-31,56
CUBA	56 316	29 184	-48,18	152 667	80 685	-47,15
SURINAME	206 046	193 114	-6,28	457 313	492 939	7,79
CHILE	1 408 417	1 736 066	23,26	4 982 077	5 155 030	3,47
VENEZUELA	5 772 359	4 569 069	-20,85	24 234 367	14 378 060	-40,67
ARGENTINA	13 065 686	11 984 300	-8,28	38 599 446	33 759 890	-12,54
BRAZIL	82 560 061	91 001 297	10,22	266 370 268	259 010 394	-2,76
COLOMBIA	6 570 843	6 472 836	-1,49	22 528 133	17 664 731	-21,59
BOLIVIA	4 750	0	-100,00	1 678	0	-100,00
URUGUAY	419 892	386 890	-7,86	1 402 251	1 206 089	-13,99
PARAGUAY	98 021	250 884	155,95	345 722	729 627	111,04
ECUADOR	1 149 739	682 350	-40,65	3 767 475	1 980 046	-47,44
PERU	2 217 855	2 637 593	18,93	7 747 274	8 127 709	4,91
GUYANA	75 428	152 046	101,58	166 286	346 655	108,47
TRINIDAD AND TOBAGO	24 772	4	-99,98	81 486	177	-99,78
BAHAMAS	11 072	1 881	-83,01	79 937	29 327	-63,31
JAMAICA	268 970	289 619	7,68	666 000	689 348	3,51
PUERTO RICO	1 095	227	-79,27	17 727	1 337	-92,46
BELIZE	2 044	0	-100,00	10 157	0	-100,00
DOMINICAN REPUBLIC	156 469	262 695	67,89	586 750	935 325	59,41
EL SALVADOR	782 755	616 953	-21,18	2 228 759	1 520 404	-31,78
COSTA RICA	30 376	11 985	-60,54	305 223	60 410	-80,21
HAITI	31 382	0	-100,00	65 187	0	-100,00
BARBADOS	9	649	7 111,11	120	17 269	14 290,83
ANTIGUA AND BARBUDA	155	127	-18,06	4 236	2 334	-44,90
BERMUDA	472	391	-17,16	4 054	5 223	28,84
CAPE VERDE	0	6	-	0	28	-
CAYMAN ISLANDS	5	35	600,00	7	30	328,57
FRENCH GUIANA	6 589	235	-96,43	37 455	3 628	-90,31
FRENCH POLYNESIA	64 623	11 654	-81,97	209 602	127 437	-39,20
GRENADA	0	5	-	0	148	-
MARTINIQUE	7 817	1 260	-83,88	15 180	5 910	-61,07
NETHERLANDS ANTILLES	27 484	22 656	-17,57	88 769	208 613	135,01
TURKS AND CAICOS ISLANDS	3 376	0	-100,00	20 367	0	-100,00
GUADELOUPE	18 904	2 905	-84,63	58 371	11 553	-80,21
SAINT KITTS AND NEVIS	184	766	316,30	3 342	14 196	324,78
UNITED KINGDOM	15 384 641	17 979 086	16,86	39 616 959	39 276 060	-0,86
NETHERLANDS	7 291 619	7 203 077	-1,21	20 309 730	19 327 926	-4,83
FRANCE	1 885 262	1 858 888	-1,40	5 931 284	4 827 439	-18,61
GERMANY, FED. REP. OF	21 598 249	17 757 704	-17,78	76 481 613	54 890 524	-28,23
AUSTRIA	19 753	37 959	92,17	166 814	281 907	68,99
BELGIUM	25 446 499	24 430 033	-3,99	66 928 312	53 489 704	-20,08
SWITZERLAND	99 109	181 070	82,70	848 063	1 431 989	68,85
LUXEMBOURG	19	0	-100,00	10	0	-100,00
MONACO	39	0	-100,00	1 486	0	-100,00
DENMARK	1 031 474	368 824	-64,24	3 075 121	1 733 998	-43,61
NORWAY	267 065	229 212	-14,17	2 642 165	2 376 632	-10,05
SWEDEN	1 219 867	909 032	-25,48	7 240 896	5 920 895	-18,23
FINLAND	2 644 435	2 480 030	-6,22	7 101 438	4 997 671	-29,62
IRELAND	443 148	532 826	20,24	935 125	1 137 690	21,66
ITALY	38 239 525	26 508 264	-30,68	110 235 358	67 306 193	-38,94
SPAIN	15 425 045	13 314 905	-13,68	46 839 519	36 598 016	-21,87
PORTUGAL	5 088 916	6 605 284	29,80	19 287 553	20 589 348	6,75

TABEL 5. PERKEMBANGAN EKSPOR INDONESIA MENURUT KOMODITI DAN NEGARA TUJUAN

JENIS BARANG	BERAT BERSIH (KG)		PERUB %	NILAI FOB (US \$)		PERUB %
	JAN-OKT 2011	JAN-OKT 2012		JAN-OKT 2011	JAN-OKT 2012	
(1)	(2)	(3)	(4)	(5)	(6)	(7)
MONTSEERRAT	0	20	-	0	56	-
GREECE	1 291 903	1 240 363	-3,99	4 364 359	4 395 791	0,72
THE DEMOCRATIC REPUBLIC OF THE	111 609	77 206	-30,82	304 786	216 304	-29,03
HUNGARY	1 619 383	1 017 431	-37,17	3 799 544	2 284 747	-39,87
POLAND	4 304 674	2 891 154	-32,84	11 519 927	8 702 246	-24,46
ROMANIA	689 420	1 280 942	85,80	2 358 195	4 322 691	83,31
BULGARIA	188 751	87 211	-53,80	594 558	243 468	-59,05
YUGOSLAVIA	489	100	-79,55	925	333	-64,00
BELARUS	0	40	-	0	489	-
KAZAKHSTAN	1 370	0	-100,00	31 856	0	-100,00
KYRGYZSTAN	239 519	176 447	-26,33	904 613	663 552	-26,65
UKRAINE	374 060	69 920	-81,31	1 044 326	235 470	-77,45
UZBEKISTAN	44 575	44 431	-0,32	151 729	164 824	8,63
LITHUANIA	916 348	1 659 187	81,07	1 993 202	3 172 972	59,19
LATVIA	708 008	849 718	20,02	1 714 828	1 590 040	-7,28
ESTONIA	60 532	174 776	188,73	130 888	368 225	181,33
GEORGIA	23	12 920	56 073,91	71	50 070	70 421,13
CROATIA	25 504	143 735	463,58	245 631	285 009	16,03
BOSNIA AND HERZEGOVINA	36	0	-100,00	100	0	-100,00
MALTA	5 537	590	-89,34	19 185	3 036	-84,18
SLOVAKIA	269	2 208	720,82	9 037	16 262	79,95
SLOVENIA	1 037 311	611 335	-41,07	2 795 529	1 501 468	-46,29
CZECH REPUBLIC	234 409	234 789	0,16	625 288	610 001	-2,44
RUSSIA FEDERATION	7 881 483	8 240 678	4,56	21 382 685	18 230 206	-14,74
MONTENEGRO	19 115	0	-100,00	35 881	0	-100,00
-BARANG DARI KARET	478 639 521	503 615 689	5,22	2 101 327 027	2 166 690 318	3,11
JAPAN	49 417 867	41 647 509	-15,72	237 416 667	224 822 711	-5,30
HONG KONG	2 003 220	1 415 116	-29,36	19 236 525	11 051 964	-42,55
KOREA, REPUBLIC OF	5 429 002	4 907 070	-9,61	14 559 029	15 947 355	9,54
TAIWAN	5 940 524	5 166 626	-13,03	27 663 328	26 691 970	-3,51
CHINA	20 425 500	78 814 571	285,86	90 475 430	251 408 342	177,87
MONGOLIA	7 223	0	-100,00	39 690	0	-100,00
PAPUA NEW GUINEA	1 511 144	1 632 775	8,05	6 020 657	7 036 415	16,87
THAILAND	7 820 983	7 532 449	-3,69	40 702 382	43 136 441	5,98
SINGAPORE	7 346 129	5 343 384	-27,26	52 023 070	43 286 588	-16,79
PHILIPPINES	12 690 117	15 190 260	19,70	39 483 146	50 148 972	27,01
MALAYSIA	23 531 682	25 149 035	6,87	80 832 995	97 329 256	20,41
MYANMAR	1 285 845	953 826	-25,82	5 124 603	4 270 091	-16,67
CAMBODIA	393 089	860 387	118,88	1 767 909	4 643 722	162,67
BRUNEI DARUSSALAM	452 188	392 516	-13,20	1 868 342	1 826 502	-2,24
LAO PEOPLE'S DEM. REP.	61 786	234 631	279,75	287 988	1 169 380	306,05
NEPAL	81 601	49 478	-39,37	282 504	198 848	-29,61
VIET NAM	7 063 132	3 885 024	-45,00	27 901 381	16 216 533	-41,88
MALDIVES	1 033	25 679	2 385,87	2 536	9 318	267,43
INDIA	1 746 284	1 572 190	-9,97	8 089 283	9 486 575	17,27
PAKISTAN	3 657 983	2 626 949	-28,19	11 743 816	8 848 505	-24,65
BANGLADESH	2 372 284	1 939 627	-18,24	6 136 826	5 603 460	-8,69
SRI LANKA	1 896 511	1 355 145	-28,55	6 292 669	5 742 569	-8,74
AFGHANISTAN	122 885	228 745	86,15	430 201	832 660	93,55
IRAQ	661 624	1 726 311	160,92	2 878 329	7 006 623	143,43
IRAN (ISLAMIC REPUBLIC OF)	2 622 930	1 320 040	-49,67	9 530 897	4 795 819	-49,68
SAUDI ARABIA	16 810 097	17 926 837	6,64	70 350 216	76 718 698	9,05
ISRAEL	1 406 957	1 496 377	6,36	6 279 166	6 512 410	3,71
KUWAIT	512 292	404 330	-21,07	2 167 867	1 810 911	-16,47
JORDAN	1 796 021	2 035 299	13,32	6 797 083	8 721 708	28,32
LEBANON	771 834	968 223	25,44	3 144 392	4 223 253	34,31
YEMEN	2 281 401	2 879 325	26,21	9 432 797	13 201 635	39,95
OMAN	503 403	394 350	-21,66	2 157 273	1 871 190	-13,26
SYRIA ARAB REPUBLIC	1 433 240	855 306	-40,32	3 876 632	2 347 363	-39,45
TURKEY	4 436 262	2 600 939	-41,37	15 243 073	10 651 059	-30,13
UNITED ARAB EMIRATES	13 710 693	14 336 122	4,56	56 851 360	58 622 398	3,12
QATAR	452 524	522 602	15,49	1 815 847	2 447 744	34,80
BAHRAIN	135 415	123 657	-8,68	547 939	557 471	1,74
CYPRUS	126 075	174 461	38,38	510 339	968 370	89,75
EGYPT	8 432 930	6 777 554	-19,63	30 320 515	26 165 244	-13,70
LIBYAN ARAB JAMAHIRIYA	444 565	2 081 191	368,14	1 713 787	9 453 690	451,63
MOROCCO	497 354	303 123	-39,05	1 728 934	1 092 960	-36,78
TUNISIA	43 407	132 475	205,19	195 533	403 349	106,28
ALGERIA	1 048 889	1 386 308	32,17	3 613 373	5 341 920	47,84
SUDAN	423 628	848 821	100,37	1 761 426	3 559 377	102,07
LESOTHO	0	12 479	-	0	49 985	-
ETHIOPIA	129 870	178 164	37,19	622 513	861 643	38,41
TANZANIA, UNITED REP. OF	0	34 839	-	0	153 333	-
MADAGASCAR	43	18 858	43 755,81	16	73 671	460 343,75
KENYA	153 220	238 968	55,96	678 206	1 125 768	65,99
REUNION	50 619	42 128	-16,77	216 378	199 963	-7,59

TABEL 5. PERKEMBANGAN EKSPOR INDONESIA MENURUT KOMODITI DAN NEGARA TUJUAN

JENIS BARANG	BERAT BERSIH (KG)		PERUB %	NILAI FOB (US \$)		PERUB %
	JAN-OKT 2011	JAN-OKT 2012		JAN-OKT 2011	JAN-OKT 2012	
(1)	(2)	(3)	(4)	(5)	(6)	(7)
MOZAMBIQUE	688	0	-100,00	9 289	0	-100,00
BOTSWANA	0	6 161	-	0	33 886	-
TOGO	1 317	23 525	1 686,26	891	148 086	16 520,20
GHANA	387 267	382 855	-1,14	1 176 570	1 200 603	2,04
LIBERIA	21 246	96	-99,55	90 481	678	-99,25
GUINEA	952	229	-75,95	881	991	12,49
ANGOLA	9 561	11 394	19,17	45 061	67 235	49,21
CONGO	142	6 422	4 422,54	84	27 531	32 675,00
CAMEROON	9 377	31 558	236,55	38 313	137 288	258,33
NIGERIA	2 068 163	1 458 563	-29,48	9 156 711	6 547 762	-28,49
SIERRA LEONE	0	82	-	0	3 650	-
GABON	0	14 458	-	0	62 785	-
COTE D'IVOIRE	15 358	28 272	84,09	82 689	140 593	70,03
SENEGAL	234 389	65 536	-72,04	835 206	228 399	-72,65
MAURITANIA	8 477	0	-100,00	40 386	0	-100,00
BENIN	2 476	0	-100,00	10 345	0	-100,00
BURKINA FASO	9 400	0	-100,00	49 998	0	-100,00
SEYCHELLES	1 160	170	-85,34	2 918	1 655	-43,28
UGANDA	89 330	52 789	-40,91	168 863	253 897	50,36
CHAD	0	3 175	-	0	13 663	-
DJIBOUTI	12 526	63 068	403,50	52 088	318 115	510,73
SWAZILAND	23 358	11 361	-51,36	171 600	45 801	-73,31
SOUTH AFRICA	4 280 080	3 938 807	-7,97	17 679 339	16 374 903	-7,38
ZIMBABWE	16 950	8 158	-51,87	108 083	44 653	-58,69
ZAMBIA	16	0	-100,00	5	0	-100,00
MALAWI	8 509	31 259	267,36	32 261	110 158	241,46
COMOROS	0	810	-	0	1 861	-
MAURITIUS	512 988	376 323	-26,64	1 963 848	1 525 803	-22,31
AUSTRALIA	21 550 363	23 524 162	9,16	92 365 532	108 546 580	17,52
NEW ZEALAND	4 870 781	5 417 782	11,23	20 868 995	23 845 872	14,26
GUAM	23 886	34 352	43,82	103 457	142 048	37,30
PALAU	0	15	-	0	178	-
NEW CALEDONIA	19 234	64 448	235,07	89 716	284 528	217,14
SAINT VINCENT AND THE GRENADIN	10 830	70	-99,35	35 693	219	-99,39
VANUATU	27 827	17 720	-36,32	118 093	77 306	-34,54
WALLIS AND FUTUNA ISLANDS	0	4	-	0	1 083	-
AMERICAN SAMOA	0	4 873	-	0	21 610	-
COOK ISLANDS	24	0	-100,00	326	0	-100,00
FIJI	117 801	139 652	18,55	498 677	673 311	35,02
SAMOA	11 165	4 724	-57,69	56 200	22 872	-59,30
SOLOMON ISLANDS	510	200	-60,78	2 230	485	-78,25
EAST TIMOR	844 711	1 043 064	23,48	2 406 233	2 894 536	20,29
UNITED STATES	119 867 538	111 139 260	-7,28	527 042 390	488 323 039	-7,35
CANADA	4 873 294	3 493 872	-28,31	21 100 741	15 171 392	-28,10
MEXICO	3 326 127	3 929 973	18,15	12 046 701	14 086 605	16,93
GUATEMALA	222 040	230 275	3,71	914 640	995 997	8,89
HONDURAS	167 901	171 540	2,17	698 463	705 986	1,08
NICARAGUA	79 016	61 902	-21,66	279 621	253 403	-9,38
PANAMA	702 850	824 498	17,31	3 098 834	3 578 905	15,49
SURINAME	37 232	39 697	6,62	134 309	176 756	31,60
CHILE	530 377	603 321	13,75	1 940 923	2 142 127	10,37
VENEZUELA	697 129	589 726	-15,41	2 649 525	2 338 388	-11,74
ARGENTINA	853 839	808 518	-5,31	3 472 196	3 285 199	-5,39
BRAZIL	2 524 538	4 734 413	87,54	9 934 627	18 313 917	84,34
COLOMBIA	1 182 083	1 616 325	36,74	3 265 099	4 398 363	34,71
BOLIVIA	557 335	418 428	-24,92	2 184 882	1 574 478	-27,94
URUGUAY	628 408	273 339	-56,50	2 282 756	1 141 418	-50,00
PARAGUAY	441 431	309 644	-29,85	1 773 618	1 290 015	-27,27
ECUADOR	183 168	355 854	94,28	682 938	1 278 282	87,17
PERU	841 883	912 253	8,36	3 524 361	3 742 594	6,19
GUYANA	4 711	13 237	180,98	17 435	75 211	331,38
TRINIDAD AND TOBAGO	20 926	22 912	9,49	74 948	79 611	6,22
JAMAICA	189 716	70 619	-62,78	746 047	239 380	-67,91
PUERTO RICO	1 163 333	929 005	-20,14	4 663 294	3 965 921	-14,95
BELIZE	0	9 177	-	0	46 770	-
DOMINICAN REPUBLIC	283 675	268 637	-5,30	965 325	1 093 032	13,23
EL SALVADOR	197 743	183 079	-7,42	916 864	849 839	-7,31
COSTA RICA	448 412	391 413	-12,71	2 080 725	1 761 606	-15,34
HAITI	70 618	127 577	80,66	304 269	557 923	83,37
BARBADOS	19 036	18 885	-0,79	81 428	81 318	-0,14
ARUBA	21 936	10 554	-51,89	70 066	36 877	-47,37
BERMUDA	14 936	4 539	-69,61	53 630	16 305	-69,60
CAPE VERDE	0	5	-	0	88	-
DOMINICA	10 146	0	-100,00	43 494	0	-100,00
FRENCH POLYNESIA	11 843	328	-97,23	51 604	1 319	-97,44
MARTINIQUE	64 242	20 950	-67,39	244 987	83 550	-65,90
NETHERLANDS ANTILLES	1	365	36 400,00	10	971	9 610,00

TABEL 5. PERKEMBANGAN EKSPOR INDONESIA MENURUT KOMODITI DAN NEGARA TUJUAN

JENIS BARANG	BERAT BERSIH (KG)		PERUB	NILAI FOB (US \$)		PERUB
	JAN-OKT 2011	JAN-OKT 2012	%	JAN-OKT 2011	JAN-OKT 2012	%
(1)	(2)	(3)	(4)	(5)	(6)	(7)
GAUELOUPE	8 555	22 371	161,50	38 852	88 148	126,88
UNITED KINGDOM	14 810 174	10 793 202	-27,12	59 919 977	49 650 932	-17,14
NETHERLANDS	9 424 484	8 133 336	-13,70	41 961 819	36 052 145	-14,08
FRANCE	4 387 123	4 105 466	-6,42	20 578 052	17 713 155	-13,92
GERMANY, FED. REP. OF	20 020 692	14 693 188	-26,61	121 849 447	90 306 243	-25,89
AUSTRIA	303 316	39 684	-86,92	1 303 128	207 091	-84,11
BELGIUM	11 003 126	10 198 388	-7,31	51 649 828	43 931 355	-14,94
SWITZERLAND	356 174	68 607	-80,74	1 810 326	220 641	-87,81
LUXEMBOURG	932 482	997 874	7,01	4 876 905	4 976 225	2,04
DENMARK	1 613 323	1 259 311	-21,94	5 262 292	3 551 901	-32,50
NORWAY	93 610	96 264	2,84	499 702	466 966	-6,55
SWEDEN	662 695	374 700	-43,46	3 253 348	1 666 627	-48,77
FINLAND	293 862	310 446	5,64	1 277 878	966 422	-24,37
IRELAND	324 623	307 923	-5,14	909 246	827 664	-8,97
ITALY	12 093 997	8 336 188	-31,07	59 627 590	38 129 147	-36,05
SPAIN	2 633 270	1 777 106	-32,51	13 541 755	8 752 919	-35,36
PORTUGAL	416 657	256 413	-38,46	2 048 627	1 146 315	-44,04
ICELAND	50 980	10 092	-80,20	230 715	45 178	-80,42
GREECE	601 959	558 238	-7,26	2 881 999	2 634 264	-8,60
THE DEMOCRATIC REPUBLIC OF THE	0	8 054	-	0	35 213	-
HUNGARY	337	328	-2,67	14 877	6 041	-59,39
POLAND	1 422 314	2 295 972	61,43	7 471 314	12 041 859	61,17
ROMANIA	39 130	49 237	25,83	230 568	277 964	20,56
BULGARIA	26 576	25 917	-2,48	134 088	119 961	-10,54
ALBANIA	79 246	0	-100,00	270 911	0	-100,00
ARMENIA	0	3 173	-	0	14 384	-
AZERBAIJAN	50 252	30 629	-39,05	204 919	72 662	-64,54
BELARUS	49 798	0	-100,00	219 065	0	-100,00
KAZAKHSTAN	17 628	10 855	-38,42	20 794	44 041	111,80
MOLDOVA, REPUBLIC OF	0	21 180	-	0	116 133	-
TURKMENISTAN	697	0	-100,00	5 042	0	-100,00
UKRAINE	320 523	365 788	14,12	1 430 154	1 474 876	3,13
LITHUANIA	283 700	276 013	-2,71	1 427 356	1 408 710	-1,31
LATVIA	749 360	844 669	12,72	3 234 469	3 354 743	3,72
ESTONIA	1 406 462	2 474 401	75,93	6 436 293	11 010 174	71,06
GEORGIA	632 585	507 815	-19,72	2 777 298	2 434 436	-12,35
CROATIA	18 471	61 187	231,26	134 484	344 141	155,90
MALTA	83	12 742	15 251,81	198	58 930	29 662,63
SLOVAKIA	8 814	11 103	25,97	173 150	48 621	-71,92
SLOVENIA	789 194	606 896	-23,10	3 608 698	2 499 129	-30,75
CZECH REPUBLIC	146 228	126 472	-13,51	1 121 046	1 255 335	11,98
REP. OF MACEDONIA	17 577	22 160	26,07	96 488	118 772	23,10
RUSSIA FEDERATION	2 977 814	3 429 965	15,18	12 377 649	14 487 914	17,05
-SHEET	59 433 126	55 788 896	-6,13	286 656 460	185 777 461	-35,19
JAPAN	4 216 991	4 317 194	2,38	21 535 527	15 118 056	-29,80
HONG KONG	20 260	324 180	1 500,10	101 722	950 878	834,78
KOREA, REPUBLIC OF	570 911	378 840	-33,64	2 903 560	1 235 697	-57,44
TAIWAN	9 283 864	8 145 252	-12,26	44 538 792	28 088 269	-36,94
CHINA	11 103 134	9 282 957	-16,39	52 296 644	30 363 358	-41,94
SINGAPORE	6 088 060	5 486 936	-9,87	29 792 902	17 307 508	-41,91
PHILIPPINES	60 480	140 961	133,07	307 642	433 438	40,89
MALAYSIA	1 295 877	386 245	-70,19	5 101 161	967 664	-81,03
INDIA	7 269 195	9 973 641	37,20	34 345 522	31 836 950	-7,30
PAKISTAN	199 700	1 268 226	535,07	1 032 837	4 104 812	297,43
SRI LANKA	141 120	380 160	169,39	653 124	1 267 027	93,99
IRAN (ISLAMIC REPUBLIC OF)	0	20 160	-	0	57 107	-
SAUDI ARABIA	0	20 160	-	0	64 109	-
ISRAEL	80 639	635 040	687,51	382 839	2 288 865	497,87
TURKEY	1 188 609	1 354 560	13,96	5 564 682	4 508 495	-18,98
UNITED ARAB EMIRATES	27 459	18 306	-33,33	156 059	60 410	-61,29
SOUTH AFRICA	175 705	57 600	-67,22	922 425	186 378	-79,79
MAURITIUS	138	0	-100,00	429	0	-100,00
AUSTRALIA	62 820	745 920	1 087,39	188 954	2 591 641	1 271,57
UNITED STATES	9 304 666	6 226 224	-33,08	45 207 787	21 311 079	-52,86
CANADA	241 920	201 600	-16,67	1 262 519	729 894	-42,19
MEXICO	20 160	20 160	0,00	108 259	66 528	-38,55
CHILE	19 200	141 120	635,00	87 264	556 416	537,62
ARGENTINA	152 010	131 850	-13,26	774 395	445 514	-42,47
BRAZIL	921 496	1 183 680	28,45	4 696 863	4 290 277	-8,66
NORFOLK ISLANDS	60 480	0	-100,00	316 915	0	-100,00
UNITED KINGDOM	40 353	40 320	-0,08	161 330	142 935	-11,40
NETHERLANDS	1 693 522	698 880	-58,73	8 530 275	2 554 153	-70,06
FRANCE	568 751	162 000	-71,52	2 863 154	483 062	-83,13
GERMANY, FED. REP. OF	1 305 574	1 421 790	8,90	6 569 282	4 940 673	-24,79
BELGIUM	462 720	1 175 040	153,94	2 276 302	4 008 278	76,09
LUXEMBOURG	249 599	192 000	-23,08	1 218 462	584 868	-52,00

TABEL 5. PERKEMBANGAN EKSPOR INDONESIA MENURUT KOMODITI DAN NEGARA TUJUAN

JENIS BARANG	BERAT BERSIH (KG)		PERUB %	NILAI FOB (US \$)		PERUB %
	JAN-OKT 2011	JAN-OKT 2012		JAN-OKT 2011	JAN-OKT 2012	
(1)	(2)	(3)	(4)	(5)	(6)	(7)
FINLAND	207	0	-100,00	751	0	-100,00
ITALY	426 239	242 465	-43,12	2 245 634	718 429	-68,01
SPAIN	81 674	81 456	-0,27	332 521	208 465	-37,31
PORTUGAL	0	40 320	-	0	129 629	-
GREECE	0	20 160	-	0	69 149	-
POLAND	18 306	36 612	100,00	84 757	147 363	73,87
UKRAINE	402 731	54 918	-86,36	2 017 687	193 312	-90,42
UZBEKISTAN	18 306	0	-100,00	107 822	0	-100,00
LITHUANIA	38 466	36 612	-4,82	155 749	130 339	-16,31
LATVIA	73 224	0	-100,00	345 617	0	-100,00
ESTONIA	38 400	60 480	57,50	186 816	199 786	6,94
SLOVENIA	115 200	135 368	17,51	615 744	503 844	-18,17
RUSSIA FEDERATION	1 394 960	549 503	-60,61	6 665 734	1 932 806	-71,00
-CRUMB RUBBER	2 096 571 830	1 962 240 456	-6,41	9 895 416 271	6 460 601 573	-34,71
JAPAN	318 845 676	327 196 840	2,62	1 512 088 936	1 077 295 068	-28,75
HONG KONG	20 160	0	-100,00	88 956	0	-100,00
KOREA, REPUBLIC OF	98 565 942	120 415 680	22,17	458 628 034	394 655 949	-13,95
TAIWAN	17 156 342	15 986 880	-6,82	80 471 410	52 100 468	-35,26
CHINA	351 123 742	354 528 020	0,97	1 647 797 609	1 177 885 626	-28,52
THAILAND	98 000	0	-100,00	413 284	0	-100,00
SINGAPORE	84 000 096	48 744 780	-41,97	389 843 308	161 387 591	-58,60
PHILIPPINES	4 233 600	5 544 000	30,95	20 047 421	18 462 543	-7,91
MALAYSIA	1 357 123	3 005 880	121,49	6 203 034	7 951 681	28,19
VIET NAM	1 781 638	0	-100,00	7 999 107	0	-100,00
INDIA	56 875 539	81 342 486	43,02	263 679 339	266 235 742	0,97
PAKISTAN	2 257 917	3 265 920	44,64	10 459 995	10 640 037	1,72
SRI LANKA	403 200	221 760	-45,00	1 903 383	676 521	-64,46
IRAN (ISLAMIC REPUBLIC OF)	13 537 416	2 016 000	-85,11	62 225 580	6 183 885	-90,06
ISRAEL	3 144 956	5 846 400	85,90	14 602 536	20 631 289	41,29
JORDAN	0	151 200	-	0	500 306	-
TURKEY	55 943 185	40 422 060	-27,74	264 209 080	131 817 518	-50,11
UNITED ARAB EMIRATES	161 280	564 480	250,00	902 571	1 900 398	110,55
EGYPT	5 785 919	4 352 040	-24,78	27 820 751	14 241 690	-48,81
TANZANIA, UNITED REP. OF	40 320	0	-100,00	161 079	0	-100,00
KENYA	1 068 478	887 040	-16,98	5 205 782	2 885 623	-44,57
SENEGAL	0	504 000	-	0	1 858 852	-
DJIBOUTI	201 600	0	-100,00	841 680	0	-100,00
SOUTH AFRICA	23 526 712	24 736 320	5,14	114 587 599	80 724 657	-29,55
AUSTRALIA	3 971 515	3 810 240	-4,06	18 775 427	12 663 972	-32,55
AMERICAN SAMOA	106 400	0	-100,00	574 747	0	-100,00
UNITED STATES	483 215 913	447 191 110	-7,46	2 273 904 678	1 469 955 422	-35,36
CANADA	60 286 457	57 824 200	-4,08	286 569 765	190 457 708	-33,54
MEXICO	14 734 707	16 851 100	14,36	68 686 245	56 894 872	-17,17
PANAMA	100 800	100 800	0,00	480 025	301 780	-37,13
CHILE	1 209 600	1 270 080	5,00	5 647 850	4 503 891	-20,25
VENEZUELA	7 514 638	5 544 000	-26,22	34 160 277	18 616 678	-45,50
ARGENTINA	22 136 096	25 507 440	15,23	105 257 445	82 747 706	-21,39
BRAZIL	80 457 336	58 368 100	-27,45	385 660 738	192 314 208	-50,13
COLOMBIA	4 720 798	3 729 040	-21,01	22 656 449	12 590 359	-44,43
ECUADOR	5 100 480	1 149 120	-77,47	24 518 102	3 658 972	-85,08
PERU	1 229 758	0	-100,00	5 938 202	0	-100,00
COSTA RICA	1 169 280	0	-100,00	5 920 154	0	-100,00
DOMINICA	68 040	45 360	-33,33	310 382	150 348	-51,56
UNITED KINGDOM	22 940 942	17 359 580	-24,33	109 794 418	56 488 221	-48,55
NETHERLANDS	53 141 692	36 757 980	-30,83	250 327 588	120 060 865	-52,04
FRANCE	57 818 616	39 425 960	-31,81	275 889 888	130 523 453	-52,69
GERMANY, FED. REP. OF	49 482 575	48 298 400	-2,39	237 926 456	159 333 023	-33,03
BELGIUM	22 180 232	30 925 440	39,43	101 938 245	97 585 074	-4,27
LUXEMBOURG	2 619 040	3 890 880	48,56	12 003 864	13 223 944	10,16
SWEDEN	846 720	927 360	9,52	3 924 779	3 140 330	-19,99
FINLAND	15 966 717	10 886 400	-31,82	76 909 729	36 752 433	-52,21
IRELAND	1 814 397	1 769 040	-2,50	8 460 679	5 676 842	-32,90
ITALY	26 559 945	16 074 240	-39,48	127 224 415	53 250 063	-58,14
SPAIN	51 019 888	34 282 080	-32,81	244 910 013	112 983 385	-53,87
HUNGARY	5 382 720	2 424 240	-54,96	25 717 129	8 619 872	-66,48
POLAND	17 370 351	13 955 760	-19,66	84 178 174	46 103 030	-45,23
ROMANIA	18 064 196	18 035 640	-0,16	86 093 962	58 731 201	-31,78
BULGARIA	2 789 640	2 086 560	-25,20	13 138 872	7 055 610	-46,30
BELARUS	100 800	0	-100,00	553 342	0	-100,00
UKRAINE	141 120	0	-100,00	637 550	0	-100,00
LITHUANIA	3 648 960	2 499 840	-31,49	17 982 887	8 125 797	-54,81
LATVIA	2 298 239	5 947 200	158,77	10 770 343	19 098 165	77,32
ESTONIA	0	60 480	-	0	170 669	-
SLOVENIA	9 102 797	4 334 800	-52,38	42 965 382	14 037 392	-67,33
RUSSIA FEDERATION	7 131 584	11 176 200	56,71	34 827 596	36 750 844	5,52

TABEL 5. PERKEMBANGAN EKSPOR INDONESIA MENURUT KOMODITI DAN NEGARA TUJUAN

JENIS BARANG	BERAT BERSIH (KG)		PERUB %	NILAI FOB (US \$)		PERUB %
	JAN-OKT 2011	JAN-OKT 2012		JAN-OKT 2011	JAN-OKT 2012	
(1)	(2)	(3)	(4)	(5)	(6)	(7)
-CREPE	36 874 780	25 989 540	-29,52	180 447 354	89 508 882	-50,40
JAPAN	848 628	309 120	-63,57	4 236 482	1 169 573	-72,39
KOREA, REPUBLIC OF	222	20 160	8 981,08	750	68 544	9 039,20
CHINA	794 880	39 840	-94,99	3 384 668	131 076	-96,13
THAILAND	120 958	0	-100,00	573 225	0	-100,00
SINGAPORE	1 081 020	0	-100,00	5 170 450	0	-100,00
MALAYSIA	80 640	8 820	-89,06	354 111	32 266	-90,89
VIET NAM	1 466	0	-100,00	65 485	0	-100,00
INDIA	201 600	0	-100,00	636 048	0	-100,00
ISRAIL	40 320	60 480	50,00	196 358	207 205	5,52
TURKEY	80 640	0	-100,00	359 453	0	-100,00
UNITED ARAB EMIRATES	907 200	0	-100,00	4 086 627	0	-100,00
MOROCCO	20 160	0	-100,00	115 678	0	-100,00
KENYA	40 320	0	-100,00	177 335	0	-100,00
NEW ZEALAND	20 160	0	-100,00	91 728	0	-100,00
UNITED STATES	21 956 154	16 650 760	-24,16	107 659 870	56 950 652	-47,10
CANADA	4 560 640	5 264 000	15,42	22 900 927	17 701 074	-22,71
MEXICO	241 919	141 120	-41,67	1 168 271	469 394	-59,82
CHILE	20 160	0	-100,00	107 150	0	-100,00
ARGENTINA	60 480	0	-100,00	302 098	0	-100,00
BRAZIL	30 240	27 720	-8,33	136 584	108 939	-20,24
UNITED KINGDOM	20 160	0	-100,00	114 106	0	-100,00
NETHERLANDS	1 213	0	-100,00	5 242	0	-100,00
FRANCE	383 040	262 080	-31,58	1 951 690	995 380	-49,00
GERMANY, FED. REP. OF	1 209 600	423 360	-65,00	5 799 327	1 423 076	-75,46
BELGIUM	20 160	0	-100,00	103 824	0	-100,00
ITALY	3 608 640	2 560 320	-29,05	18 197 148	9 393 713	-48,38
SPAIN	443 520	141 120	-68,18	2 139 277	553 110	-74,15
GREECE	60 480	80 640	33,33	297 764	304 880	2,39
MONTENEGRO	20 160	0	-100,00	115 678	0	-100,00
-BUNGKIL KELAPA	159 666 405	281 885 840	76,55	29 445 706	50 119 742	70,21
JAPAN	675 028	675 000	0,00	154 956	148 500	-4,17
HONG KONG	0	355	-	0	1 041	-
KOREA, REPUBLIC OF	127 170 833	234 292 555	84,23	23 488 379	42 722 338	81,89
CHINA	2 845 000	21 700 000	662,74	576 835	3 424 600	493,69
THAILAND	0	8 625 215	-	0	474 386	-
PHILIPPINES	0	1 430 000	-	0	739 310	-
MALAYSIA	30 000	225 000	650,00	2 964	60 134	1 928,81
VIET NAM	10 150 000	9 073 910	-10,60	1 795 875	1 492 593	-16,89
INDIA	12 674 629	5 500 000	-56,61	2 126 927	973 500	-54,23
SAUDI ARABIA	0	250 000	-	0	57 500	-
AUSTRALIA	0	112 025	-	0	22 611	-
EAST TIMOR	2 445	1 780	-27,20	4 712	3 229	-31,47
NETHERLANDS	6 118 470	0	-100,00	1 295 058	0	-100,00
-DEDAK/BEKATUL	290 841 573	354 397 737	21,85	57 906 079	75 348 998	30,12
JAPAN	46 486 369	34 945 600	-24,83	9 395 271	7 423 592	-20,99
KOREA, REPUBLIC OF	110 600 000	193 042 600	74,54	21 087 875	40 888 138	93,89
TAIWAN	0	262 234	-	0	57 063	-
CHINA	50 000	2 008 000	3 916,00	26 060	893 977	3 330,46
THAILAND	600 000	0	-100,00	112 440	0	-100,00
SINGAPORE	6 000 000	300	-100,00	1 200 000	487	-99,96
PHILIPPINES	3 070 750	16 130 000	425,28	679 708	3 324 448	389,10
MALAYSIA	0	358 000	-	0	80 698	-
VIET NAM	124 034 406	107 536 000	-13,30	25 404 638	22 616 193	-10,98
EAST TIMOR	48	115 003	239 489,58	87	64 402	73 925,29
-LAINNYA	2 593 391 203	2 893 217 402	11,56	342 340 917	356 284 326	4,07
JAPAN	9 144 595	7 694 621	-15,86	4 119 659	3 268 089	-20,67
HONG KONG	8 003	0	-100,00	4 850	0	-100,00
KOREA, REPUBLIC OF	268 088 008	277 283 857	3,43	34 604 990	31 733 332	-8,30
TAIWAN	1 821 990	2 324 030	27,55	882 629	1 376 258	55,93
CHINA	115 193 033	296 396 068	157,30	11 857 042	31 702 523	167,37
PAPUA NEW GUINEA	30	0	-100,00	125	0	-100,00
THAILAND	109 668 851	143 095 454	30,48	10 284 294	11 242 633	9,32
SINGAPORE	468 204	390 775	-16,54	521 005	1 157 822	122,23
PHILIPPINES	32 895 722	9 961 260	-69,72	3 697 329	994 283	-73,11
MALAYSIA	725 441	898 608	23,87	667 002	592 664	-11,15
MYANMAR	0	1 600	-	0	47 386	-
BRUNEI DARUSSALAM	27 295	88 850	225,52	26 406	97 569	269,50
NEPAL	1 521	1 990	30,83	23 861	30 761	28,92
VIET NAM	94 844 164	132 870 866	40,09	12 511 643	16 344 791	30,64
MALDIVES	812	0	-100,00	549	0	-100,00
INDIA	4 485 352	204 000	-95,45	1 967 601	688 508	-65,01
PAKISTAN	3 187 450	4 713 070	47,86	370 655	771 189	108,06
BANGLADESH	2 724 969	9 065 349	232,68	1 896 770	5 632 061	196,93

TABEL 5. PERKEMBANGAN EKSPOR INDONESIA MENURUT KOMODITI DAN NEGARA TUJUAN

JENIS BARANG	BERAT BERSIH (KG)		PERUB	NILAI FOB (US \$)		PERUB
	JAN-OKT 2011	JAN-OKT 2012	%	JAN-OKT 2011	JAN-OKT 2012	%
(1)	(2)	(3)	(4)	(5)	(6)	(7)
SRI LANKA	999 874	645 805	-35,41	1 072 373	755 918	-29,51
IRAN (ISLAMIC REPUBLIC OF)	95 000	589 000	520,00	99 425	671 201	575,08
SAUDI ARABIA	10 094 956	62 313 010	517,27	1 504 328	7 315 426	386,29
KUWAIT	200	0	-100,00	600	0	-100,00
LEBANON	0	5 000	-	0	1 920	-
YEMEN	379 990	0	-100,00	457 682	0	-100,00
TURKEY	35 096 731	15 116 000	-56,93	4 893 083	2 023 572	-58,64
UNITED ARAB EMIRATES	139 995	379 300	170,94	129 690	327 675	152,66
REUNION	20 000	0	-100,00	3 500	0	-100,00
GHANA	0	374 280	-	0	237 178	-
GUINEA	0	3	-	0	9	-
ANGOLA	0	105 000	-	0	52 500	-
CAMEROON	0	2 925	-	0	1 590	-
NIGERIA	100 000	340 000	240,00	72 500	255 000	251,72
SOUTH AFRICA	12 000 000	13 000 000	8,33	1 078 000	1 521 063	41,10
AUSTRALIA	745 225	259 250	-65,21	1 763 837	1 037 205	-41,20
NEW ZEALAND	633 069 984	464 889 310	-26,57	77 154 600	56 831 704	-26,34
GUAM	180	400	122,22	4 620	9 720	110,39
EAST TIMOR	1 441 898	2 343 807	62,55	160 721	235 204	46,34
UNITED STATES	7 638 668	84 357	-98,90	1 528 321	200 674	-86,87
CANADA	1 000	0	-100,00	2 695	0	-100,00
VENEZUELA	0	38 000	-	0	41 420	-
UNITED KINGDOM	58 302 204	49 900 000	-14,41	7 370 663	6 616 000	-10,24
NETHERLANDS	1 165 174 505	1 303 453 271	11,87	158 897 754	161 492 997	1,63
GERMANY, FED. REP. OF	1	17 000	1 699 900,00	5	18 214	364 180,00
BELGIUM	17 988	16 000 004	88 848,21	1 704	2 190 003	128 421,30
IRELAND	0	25 000 000	-	0	3 156 000	-
ITALY	9 515 050	0	-100,00	1 373 118	0	-100,00
SPAIN	0	29 500 000	-	0	3 637 500	-
GREECE	2 085 000	362 500	-82,61	441 063	405 271	-8,11
HUNGARY	0	19 000	-	0	22 044	-
POLAND	13 149 314	23 375 782	77,77	854 705	1 415 114	65,57
LITHUANIA	0	19 000	-	0	23 845	-
SLOVENIA	38 000	95 000	150,00	39 520	108 490	174,52
-MINYAK ATSIRI LAINNYA	3 251 663	6 947 980	113,67	128 623 099	71 485 312	-44,42
JAPAN	14 355	12 583	-12,34	542 249	445 888	-17,77
HONG KONG	19 045	5 742	-69,85	341 059	97 541	-71,40
KOREA, REPUBLIC OF	8 162	1 170	-85,67	88 370	44 328	-49,84
TAIWAN	20 917	8 016	-61,68	368 383	231 126	-37,26
CHINA	287 715	394 367	37,07	5 993 783	3 058 737	-48,97
PAPUA NEW GUINEA	1 629	0	-100,00	3 460	0	-100,00
THAILAND	15 572	789	-94,93	21 402	39 447	84,31
SINGAPORE	591 531	458 788	-22,44	22 114 255	11 752 156	-46,86
PHILIPPINES	16	216	1 250,00	66	630	854,55
MALAYSIA	20 295	10 524	-48,14	187 522	151 342	-19,29
MYANMAR	0	32	-	0	160	-
BRUNEI DARUSSALAM	533	2 042	283,11	3 258	3 223	-1,07
NEPAL	2	0	-100,00	1 750	0	-100,00
VIET NAM	2 023	3 911	93,33	83 758	92 274	10,17
MALDIVES	11	395	3 490,91	114	407	257,02
INDIA	473 907	376 508	-20,55	11 262 328	7 154 869	-36,47
PAKISTAN	7 148	13 830	93,48	512 579	106 431	-79,24
BANGLADESH	2 700	0	-100,00	8 710	0	-100,00
SRI LANKA	600	0	-100,00	38 350	0	-100,00
SAUDI ARABIA	3 748	945	-74,79	3 740	30 525	716,18
KUWAIT	0	50	-	0	1 825	-
TURKEY	18 514	200	-98,92	655 614	7 750	-98,82
UNITED ARAB EMIRATES	24 847	17 600	-29,17	1 317 750	615 242	-53,31
QATAR	6	0	-100,00	619	0	-100,00
BAHRAIN	100	0	-100,00	15 400	0	-100,00
EGYPT	3 555	7 700	116,60	170 248	175 787	3,25
NIGERIA	103	4 206	3 983,50	275	9 818	3 470,18
SEYCHELLES	136	0	-100,00	1 050	0	-100,00
SOUTH AFRICA	6 000	5 040	-16,00	115 000	82 980	-27,84
MAURITIUS	1 593	0	-100,00	3 392	0	-100,00
AUSTRALIA	3 160	16 318	416,39	92 537	197 015	112,90
NEW ZEALAND	50	190	280,00	105 088	4 780	-95,45
GUAM	1	0	-100,00	2	0	-100,00
COOK ISLANDS	0	70	-	0	1 069	-
FIJI	349	275	-21,20	3 512	1 926	-45,16
EAST TIMOR	670	7 909	1 080,45	54	24 964	46 129,63
UNITED STATES	729 956	4 878 436	568,32	33 497 036	25 046 642	-25,23
CANADA	6 535	585	-91,05	245 948	21 015	-91,46
MEXICO	64 856	8 160	-87,42	1 501 217	284 911	-81,02
HONDURAS	6 539	0	-100,00	138 030	0	-100,00
ARGENTINA	607	781	28,67	20 564	21 336	3,75

TABEL 5. PERKEMBANGAN EKSPOR INDONESIA MENURUT KOMODITI DAN NEGARA TUJUAN

JENIS BARANG	BERAT BERSIH (KG)		PERUB	NILAI FOB (US \$)		PERUB
	JAN-OKT 2011	JAN-OKT 2012	%	JAN-OKT 2011	JAN-OKT 2012	%
(1)	(2)	(3)	(4)	(5)	(6)	(7)
BRAZIL	13 335	14 012	5,08	548 640	437 488	-20,26
COLOMBIA	3 195	0	-100,00	93 100	0	-100,00
DOMINICAN REPUBLIC	454	15 876	3 396,92	9 571	339 755	3 449,84
ANTIGUA AND BARBUDA	19	0	-100,00	66	0	-100,00
UNITED KINGDOM	73 651	33 152	-54,99	4 238 184	1 310 363	-69,08
NETHERLANDS	111 502	61 641	-44,72	6 501 144	3 291 290	-49,37
FRANCE	225 696	84 727	-62,46	13 820 445	3 170 208	-77,06
GERMANY, FED. REP. OF	126 891	197 092	55,32	6 664 574	4 147 135	-37,77
AUSTRIA	0	200	-	0	15 883	-
BELGIUM	4 833	17 757	267,41	283 219	640 297	126,08
SWITZERLAND	161 732	26 205	-83,80	10 034 112	1 882 018	-81,24
SWEDEN	1	0	-100,00	11	0	-100,00
IRELAND	0	25	-	0	1 125	-
ITALY	22 183	7 745	-65,09	753 409	207 248	-72,49
SPAIN	170 685	216 570	26,88	6 218 152	6 277 392	0,95
ESTONIA	0	35 600	-	0	58 966	-
-WANGI-WANGIAN DARI MINYAK ATAS	92 412 738	78 027 315	-15,57	360 932 128	388 459 234	7,63
JAPAN	2 454 107	2 201 989	-10,27	15 907 932	14 567 022	-8,43
HONG KONG	1 602 479	1 617 532	0,94	22 683 174	21 537 839	-5,05
KOREA, DEM. PEOPLE'S REP.	35 220	0	-100,00	56 281	0	-100,00
KOREA, REPUBLIC OF	978 549	2 657 914	171,62	2 876 438	6 758 460	134,96
TAIWAN	3 541 029	4 515 308	27,51	6 094 450	6 663 300	9,33
CHINA	1 173 579	674 678	-42,51	5 881 591	3 638 788	-38,13
MONGOLIA	14 719	20 382	38,47	41 710	64 149	53,80
MACAU	485	7 521	1 450,72	19 440	32 873	69,10
PAPUA NEW GUINEA	388 271	347 774	-10,43	1 178 896	1 403 510	19,05
THAILAND	6 911 446	8 043 774	16,38	38 813 021	43 031 036	10,87
SINGAPORE	4 356 458	4 110 060	-5,66	76 843 744	87 174 621	13,44
PHILIPPINES	29 028 008	11 308 046	-61,04	48 167 802	44 488 992	-7,64
MALAYSIA	8 169 724	10 878 122	33,15	31 262 815	39 642 549	26,80
MYANMAR	302 754	218 129	-27,95	2 327 901	1 358 017	-41,66
CAMBODIA	22 988	98 354	327,85	98 527	553 349	461,62
BRUNEI DARUSSALAM	648 353	534 381	-17,58	2 627 564	2 441 481	-7,08
LAO PEOPLE'S DEM. REP.	680	565	-16,91	2 907	6 071	108,84
NEPAL	26 940	16 946	-37,10	62 056	56 863	-8,37
VIET NAM	1 321 004	3 154 897	138,83	10 746 289	12 512 437	16,43
MALDIVES	310 766	409 627	31,81	684 505	1 331 041	94,45
INDIA	2 036 327	1 911 911	-6,11	6 542 715	6 165 215	-5,77
PAKISTAN	1 067 368	656 929	-38,45	5 354 785	4 490 506	-16,14
BANGLADESH	161 030	235 907	46,50	712 882	1 110 460	55,77
SRI LANKA	280 205	297 410	6,14	934 458	961 259	2,87
AFGHANISTAN	11 296	648 708	5 642,81	30 870	1 666 410	5 298,15
IRAQ	0	65 055	-	0	130 400	-
IRAN (ISLAMIC REPUBLIC OF)	874 850	146 999	-83,20	2 335 644	393 655	-83,15
SAUDI ARABIA	668 112	481 226	-27,97	2 105 049	1 678 557	-20,26
ISRAEL	351	723	105,98	7 365	18 122	146,06
KUWAIT	2 868	2 773	-3,31	48 258	67 838	40,57
JORDAN	44 236	67 443	52,46	269 301	233 331	-13,36
LEBANON	24 757	20 809	-15,95	63 325	87 823	38,69
YEMEN	976 169	1 365 153	39,85	2 273 762	3 594 620	58,09
OMAN	36 350	53	-99,85	63 271	2 588	-95,91
SYRIA ARAB REPUBLIC	5 613	0	-100,00	26 599	0	-100,00
TURKEY	1 010 938	14 980	-98,52	308 659	312 816	1,35
UNITED ARAB EMIRATES	8 895 223	9 351 272	5,13	31 215 257	29 495 652	-5,51
QATAR	15 018	16 685	11,10	85 756	92 371	7,71
BAHRAIN	3 347	4 766	42,40	14 074	20 121	42,97
CYPRUS	0	71 983	-	0	1 330 473	-
EGYPT	19 393	67 085	245,92	271 802	531 597	95,58
LIBYAN ARAB JAMAHIRIYA	111 206	534 982	381,07	389 638	1 564 154	301,44
MOROCCO	7 122	8 320	16,82	135 574	136 293	0,53
TUNISIA	12 822	3 614	-71,81	36 752	7 147	-80,55
ALGERIA	40 189	27 155	-32,43	125 518	73 240	-41,65
SUDAN	146 511	23 971	-83,64	639 311	80 475	-87,41
ERITREA	2 070	0	-100,00	4 577	0	-100,00
ETHIOPIA	0	33 746	-	0	59 925	-
TANZANIA, UNITED REP. OF	658 292	757 557	15,08	1 781 873	2 079 478	16,70
MADAGASCAR	186 949	138 930	-25,69	158 123	22 797	-85,58
SOMALIA	0	37 800	-	0	66 226	-
KENYA	595 763	959 271	61,02	1 135 358	1 909 413	68,18
REUNION	159	224	40,88	473	628	32,77
MOZAMBIQUE	8 327	3 164	-62,00	10 616	17 272	62,70
EQUATORIAL GUINEA	37 976	6 162	-83,77	131 740	18 013	-86,33
TOGO	58 828	11 669	-80,16	196 706	30 512	-84,49
GHANA	609 838	696 638	14,23	2 038 952	1 739 184	-14,70
LIBERIA	331	0	-100,00	387	0	-100,00
GUINEA	2 286	6 899	201,79	4 320	7 834	81,34

TABEL 5. PERKEMBANGAN EKSPOR INDONESIA MENURUT KOMODITI DAN NEGARA TUJUAN

JENIS BARANG	BERAT BERSIH (KG)		PERUB %	NILAI FOB (US \$)		PERUB %
	JAN-OKT 2011	JAN-OKT 2012		JAN-OKT 2011	JAN-OKT 2012	
(1)	(2)	(3)	(4)	(5)	(6)	(7)
ANGOLA	416 223	340 350	-18,23	665 624	567 542	-14,74
CONGO	0	5 004	-	0	16 361	-
CAMEROON	9 636	44 695	363,83	23 706	83 996	254,32
NIGERIA	1 825 763	839 908	-54,00	4 718 839	6 729 160	42,60
SIERRA LEONE	19 995	5 349	-73,25	50 842	21 479	-57,75
GABON	53 305	19 947	-62,58	169 715	65 379	-61,48
COTE D'IVOIRE	11 528	45 986	298,91	48 902	148 258	203,17
SENEGAL	556 787	475 839	-14,54	554 285	537 707	-2,99
MALI	18 981	0	-100,00	134 022	0	-100,00
BENIN	167 154	58 773	-64,84	941 918	113 192	-87,98
BURKINA FASO	0	1 352	-	0	2 765	-
GAMBIA	1 137	2 042	79,60	3 160	8 904	181,77
SEYCHELLES	22 288	18 715	-16,03	80 704	98 699	22,30
UGANDA	1 315 322	1 388 574	5,57	2 869 924	3 017 613	5,15
CENTRAL AFRICAN REPUBLIC	18 423	0	-100,00	124 956	0	-100,00
NIGER	1 113	0	-100,00	1 163	0	-100,00
DJIBOUTI	373 930	182 323	-51,24	641 412	278 712	-56,55
SAO TOME AND PRINCIPE	6 928	1 433	-79,32	22 125	3 613	-83,67
SOUTH AFRICA	227 209	169 152	-25,55	1 210 168	733 893	-39,36
ZIMBABWE	0	5 479	-	0	18 180	-
ZAMBIA	10 750	8 131	-24,36	29 151	29 694	1,86
MAURITIUS	169 718	385 977	127,42	432 922	988 352	128,30
RWANDA	104 450	62 295	-40,36	201 054	122 611	-39,02
VIRGIN ISLANDS (BRITISH)	1	0	-100,00	198	0	-100,00
AUSTRALIA	2 470 960	219 036	-91,14	4 871 264	1 383 737	-71,59
NEW ZEALAND	23 506	15 690	-33,25	129 761	151 524	16,77
MICRONESIA, FED. STATES OF	11 540	9 486	-17,80	21 042	31 521	49,80
GUAM	1 979	423	-78,63	61 622	6 208	-89,93
PALAU	1	225	22 400,00	9	9 862	109 477,78
NAURU	0	1 659	-	0	21 805	-
NEW CALEDONIA	3 060	1 409	-53,95	833 876	2 903	-99,65
NORTHERN MARIANA ISLANDS	10 444	6 404	-38,68	31 216	48 288	54,69
SAINT VINCENT AND THE GRENADIN	0	771	-	0	2 534	-
VANUATU	116 336	100 852	-13,31	239 281	281 775	17,76
WALLIS AND FUTUNA ISLANDS	5 029	5 010	-0,38	16 333	15 217	-6,83
AMERICAN SAMOA	775	2 163	179,10	2 997	1 186	-60,43
COOK ISLANDS	284	1 595	461,62	306	7 156	2 238,56
FIJI	225 225	137 746	-38,84	871 745	686 046	-21,30
KIRIBATI	32 642	27 578	-15,51	87 715	108 481	23,67
MARSHALL ISLANDS	103	240	133,01	118	716	506,78
SAMOA	24 426	7 915	-67,60	45 129	33 683	-25,36
SOLOMON ISLANDS	20 390	55 420	171,80	100 339	320 226	219,14
TONGA	58 228	1 656	-97,16	155 722	14 792	-90,50
TUVALU	1 570	1 289	-17,90	3 447	18 101	425,12
CHRISTMAS ISLANDS	0	1	-	0	11	-
EAST TIMOR	1 832 213	1 488 194	-18,78	2 797 700	3 123 800	11,66
UNITED STATES	498 733	409 444	-17,90	2 128 041	2 321 483	9,09
CANADA	1 649	2 361	43,18	3 983	4 209	5,67
MEXICO	21 126	203	-99,04	178 921	22 252	-87,56
SURINAME	20 018	18 939	-5,39	100 035	67 364	-32,66
CHILE	19 440	3 555	-81,71	35 836	25 286	-29,44
VENEZUELA	0	8	-	0	272	-
ARGENTINA	576	35	-93,92	9 744	268	-97,25
BRAZIL	1 490	2 275	52,68	21 265	77 805	265,88
COLOMBIA	318	27 635	8 590,25	1 495	181 098	12 013,58
TRINIDAD AND TOBAGO	6 870	10 548	53,54	8 098	35 413	337,31
JAMAICA	28	0	-100,00	47	0	-100,00
BELIZE	33 590	12 359	-63,21	123 707	33 578	-72,86
EL SALVADOR	1	112	11 100,00	180	2 109	1 071,67
HAITI	167 343	213 840	27,79	323 046	393 228	21,73
BARBADOS	3 728	13 466	261,21	6 935	39 779	473,60
ANTIGUA AND BARBUDA	12	0	-100,00	35	0	-100,00
BERMUDA	4	66	1 550,00	37	198	435,14
CAPE VERDE	21 793	8 356	-61,66	82 486	31 388	-61,95
FRENCH GUIANA	161	0	-100,00	109	0	-100,00
FRENCH POLYNESIA	63	33	-47,62	149	47	-68,46
MARTINIQUE	153	4	-97,39	900	83	-90,78
NETHERLANDS ANTILLES	0	3	-	0	87	-
SAINT LUCIA	0	200	-	0	370	-
TURKS AND CAICOS ISLANDS	1	0	-100,00	17	0	-100,00
GUADELOUPE	76	2	-97,37	206	62	-69,90
UNITED KINGDOM	350 231	331 325	-5,40	2 480 592	2 334 853	-5,88
NETHERLANDS	164 657	231 193	40,41	1 156 328	949 525	-17,88
FRANCE	179 351	127 481	-28,92	1 591 088	2 135 297	34,20
GERMANY, FED. REP. OF	36 306	25 948	-28,53	612 127	1 003 983	64,02
AUSTRIA	106	2 222	1 996,23	4 729	14 357	203,59
BELGIUM	26 022	100 645	286,77	119 917	300 657	150,72

TABEL 5. PERKEMBANGAN EKSPOR INDONESIA MENURUT KOMODITI DAN NEGARA TUJUAN

JENIS BARANG	BERAT BERSIH (KG)		PERUB %	NILAI FOB (US \$)		PERUB %
	JAN-OKT 2011	JAN-OKT 2012		JAN-OKT 2011	JAN-OKT 2012	
(1)	(2)	(3)	(4)	(5)	(6)	(7)
SWITZERLAND	372 890	154 669	-58,52	1 183 117	3 784 930	219,91
LUXEMBOURG	0	1	-	0	1	-
DENMARK	472	20	-95,76	3 140	292	-90,70
NORWAY	71	5	-92,96	6 049	6	-99,90
SWEDEN	1 275	500	-60,78	10 715	1 192	-88,88
IRELAND	0	400	-	0	6 600	-
ITALY	25 445	2 975	-88,31	59 302	3 736	-93,70
SPAIN	10 536	43 219	310,20	9 223	1 556 153	16 772,53
PORTUGAL	274	21	-92,34	14 409	164	-98,86
GREECE	11 393	2 819	-75,26	136 153	13 760	-89,89
THE DEMOCRATIC REPUBLIC OF THE	154 308	157 187	1,87	372 946	279 613	-25,03
HUNGARY	5	0	-100,00	20	0	-100,00
POLAND	0	27 036	-	0	811 474	-
ROMANIA	106	0	-100,00	2 899	0	-100,00
BULGARIA	55	0	-100,00	890	0	-100,00
ALBANIA	11 229	0	-100,00	34 345	0	-100,00
AZERBAIJAN	80	183 695	229 518,75	3 047	606 127	19 792,58
KAZAKHSTAN	22 933	30 226	31,80	135 784	155 692	14,66
TURKMENISTAN	0	966	-	0	5 003	-
UKRAINE	29 965	126 953	323,67	731 882	3 163 354	332,22
LITHUANIA	634	250	-60,57	12 696	912	-92,82
GEORGIA	0	1	-	0	9	-
MALTA	770	20	-97,40	1 345	51	-96,21
SLOVENIA	70	0	-100,00	133	0	-100,00
CZECH REPUBLIC	1	0	-100,00	14	0	-100,00
RUSSIA FEDERATION	147 349	114 037	-22,61	198 761	780 629	292,75
ROTAN OLAHAN	28 293 368	694 556	-97,55	29 037 571	1 382 145	-95,24
JAPAN	42 502	46 627	9,71	107 442	88 542	-17,59
HONG KONG	220 339	2 721	-98,77	235 330	3 873	-98,35
KOREA, REPUBLIC OF	76 998	0	-100,00	81 732	0	-100,00
TAIWAN	268 538	40 200	-85,03	176 797	61 344	-65,30
CHINA	23 475 347	475	-100,00	22 974 970	371	-100,00
THAILAND	638 359	8 800	-98,62	609 674	18 800	-96,92
SINGAPORE	1 710 026	6 595	-99,61	2 120 940	5 960	-99,72
PHILIPPINES	280	0	-100,00	48	0	-100,00
MALAYSIA	389 762	167 356	-57,06	474 045	353 808	-25,36
NEPAL	24	0	-100,00	50	0	-100,00
VIET NAM	27 251	0	-100,00	40 230	0	-100,00
MALDIVES	255	81 980	32 049,02	920	14 650	1 492,39
INDIA	327 642	39 629	-87,90	341 865	71 122	-79,20
PAKISTAN	0	1 000	-	0	2 300	-
SRI LANKA	44 153	19 420	-56,02	73 559	66 042	-10,22
IRAN (ISLAMIC REPUBLIC OF)	5 614	0	-100,00	10 979	0	-100,00
SAUDI ARABIA	165 849	45 561	-72,53	106 380	20 854	-80,40
ISRAIL	162	75	-53,70	1 920	17	-99,11
KUWAIT	29 393	0	-100,00	15 678	0	-100,00
JORDAN	92 353	0	-100,00	108 285	0	-100,00
YEMEN	3 421	0	-100,00	2 760	0	-100,00
OMAN	7 499	0	-100,00	3 250	0	-100,00
SYRIA ARAB REPUBLIC	46 648	0	-100,00	50 435	0	-100,00
TURKEY	37 038	450	-98,79	39 584	715	-98,19
UNITED ARAB EMIRATES	50 756	2 024	-96,01	25 945	12 932	-50,16
EGYPT	48 589	0	-100,00	48 232	0	-100,00
SUDAN	7 656	0	-100,00	4 540	0	-100,00
REUNION	1 254	0	-100,00	641	0	-100,00
SENEGAL	12 800	0	-100,00	6 951	0	-100,00
MAURITIUS	3	0	-100,00	10	0	-100,00
AUSTRALIA	14 927	4 560	-69,45	25 506	2 848	-88,83
NEW ZEALAND	10 594	833	-92,14	37 171	2 889	-92,23
GUAM	860	100	-88,37	2 494	26	-98,96
NEW CALEDONIA	52	0	-100,00	93	0	-100,00
NORTHERN MARIANA ISLANDS	0	491	-	0	7 400	-
VANUATU	682	375	-45,01	918	577	-37,15
UNITED STATES	84 472	69 457	-17,78	254 497	201 540	-20,81
CANADA	1 226	4 522	268,84	2 864	6 667	132,79
CHILE	3 083	1 000	-67,56	3 231	1 840	-43,05
ARGENTINA	69	0	-100,00	145	0	-100,00
BRAZIL	8 754	3 057	-65,08	9 777	3 260	-66,66
COLOMBIA	53	0	-100,00	94	0	-100,00
PERU	0	300	-	0	524	-
PUERTO RICO	0	50	-	0	5 435	-
DOMINICAN REPUBLIC	1 314	0	-100,00	1 963	0	-100,00
COSTA RICA	17	0	-100,00	73	0	-100,00
FRENCH POLYNESIA	1 453	0	-100,00	3 038	0	-100,00
NETHERLANDS ANTILLES	812	0	-100,00	892	0	-100,00
GUADELOUPE	0	300	-	0	679	-

TABEL 5. PERKEMBANGAN EKSPOR INDONESIA MENURUT KOMODITI DAN NEGARA TUJUAN

JENIS BARANG	BERAT BERSIH (KG)		PERUB %	NILAI FOB (US \$)		PERUB %
	JAN-OKT 2011	JAN-OKT 2012		JAN-OKT 2011	JAN-OKT 2012	
(1)	(2)	(3)	(4)	(5)	(6)	(7)
UNITED KINGDOM	18 270	490	-97,32	19 865	257	-98,71
NETHERLANDS	26 704	355	-98,67	79 080	158	-99,80
FRANCE	29 060	1 963	-93,25	36 126	1 597	-95,58
GERMANY, FED. REP. OF	251 794	121 447	-51,77	643 773	340 336	-47,13
AUSTRIA	27	0	-100,00	23	0	-100,00
BELGIUM	21 593	350	-98,38	30 567	251	-99,18
SWITZERLAND	119	5	-95,80	113	6	-94,69
DENMARK	4	0	-100,00	26	0	-100,00
SWEDEN	87	0	-100,00	246	0	-100,00
IRELAND	33	0	-100,00	292	0	-100,00
ITALY	6 366	1 973	-69,01	14 254	11 886	-16,61
SPAIN	13 400	6 818	-49,12	34 998	20 629	-41,06
GREECE	35	150	328,57	271	37	-86,35
HUNGARY	0	419	-	0	155	-
POLAND	358	0	-100,00	842	0	-100,00
BULGARIA	70	0	-100,00	551	0	-100,00
UZBEKISTAN	7 808	0	-100,00	8 276	0	-100,00
CROATIA	357	0	-100,00	1 191	0	-100,00
SLOVENIA	796	0	-100,00	2 984	0	-100,00
CZECH REPUBLIC	18 947	0	-100,00	22 593	0	-100,00
RUSSIA FEDERATION	38 661	12 628	-67,34	135 552	51 818	-61,77
-MINYAK KELAPA SAWIT	12 563 969 528	14 753 688 233	17,43	13 669 430 601	14 417 309 392	5,47
JAPAN	31 130 102	35 292 937	13,37	35 051 757	37 990 090	8,38
HONG KONG	941 236	381 887	-59,43	1 154 332	449 745	-61,04
KOREA, DEM. PEOPLE'S REP.	0	79 664	-	0	89 655	-
KOREA, REPUBLIC OF	32 517 360	35 111 710	7,98	38 493 989	35 557 378	-7,63
TAIWAN	634 489	452 081	-28,75	820 319	491 599	-40,07
CHINA	1 433 277 635	2 102 906 990	46,72	1 537 624 058	2 013 347 085	30,94
MONGOLIA	0	75 600	-	0	85 220	-
PAPUA NEW GUINEA	1 252 548	6 362 563	407,97	2 037 511	8 086 880	296,90
THAILAND	32 303 718	22 799 071	-29,42	39 258 154	21 602 121	-44,97
SINGAPORE	627 277 637	756 859 926	20,66	680 996 953	752 453 598	10,49
PHILIPPINES	25 988 822	41 457 306	59,52	35 241 005	48 526 259	37,70
MALAYSIA	1 140 292 144	1 198 389 419	5,09	1 232 891 939	1 166 088 950	-5,42
MYANMAR	116 566 249	101 584 420	-12,85	134 523 092	98 662 214	-26,66
CAMBODIA	298 644	148 320	-50,34	360 987	158 406	-56,12
BRUNEI DARUSSALAM	865 975	1 110 308	28,21	1 288 491	1 471 937	14,24
VIET NAM	121 219 124	118 393 848	-2,33	129 312 874	119 736 550	-7,41
MALDIVES	948 057	1 490 258	57,19	1 418 654	1 940 728	36,80
INDIA	3 945 834 406	4 113 405 216	4,25	4 275 061 123	3 993 344 325	-6,59
PAKISTAN	190 000 886	634 157 833	233,77	210 518 642	629 124 388	198,84
BANGLADESH	701 505 035	645 475 564	-7,99	783 260 051	630 562 222	-19,50
SRI LANKA	24 931 969	8 070 275	-67,63	29 163 028	8 193 453	-71,90
AFGHANISTAN	15 571 667	30 206 586	93,98	20 657 246	35 010 854	69,48
IRAQ	0	41 472	-	0	54 907	-
IRAN (ISLAMIC REPUBLIC OF)	247 027 636	173 438 464	-29,79	278 678 471	175 180 350	-37,14
SAUDI ARABIA	29 207 278	184 901 610	533,07	32 549 533	183 553 989	463,92
ISRAEL	9 212 606	16 045 863	74,17	10 592 495	15 676 009	47,99
KUWAIT	201 204	419 904	108,70	249 085	527 909	111,94
JORDAN	5 397 789	15 000 669	177,90	5 193 861	15 641 618	201,16
LEBANON	0	41 990	-	0	41 081	-
YEMEN	6 566 080	22 988 547	250,11	8 692 266	27 017 531	210,82
OMAN	44 798 844	47 609 479	6,27	50 033 497	46 728 611	-6,61
SYRIA ARAB REPUBLIC	0	40 320	-	0	41 328	-
TURKEY	64 060 211	195 764 821	205,60	70 606 555	184 944 448	161,94
UNITED ARAB EMIRATES	83 597 889	137 157 890	64,07	95 355 134	137 245 950	43,93
BAHRAIN	0	23 742	-	0	26 223	-
EGYPT	595 662 435	415 721 888	-30,21	654 532 281	402 992 321	-38,43
LIBYAN ARAB JAMAHIRIYA	0	15	-	0	27	-
MOROCCO	8 104 917	12 673 877	56,37	8 245 515	12 213 937	48,13
TUNISIA	48 417 935	57 716 127	19,20	49 909 804	57 332 738	14,87
ALGERIA	13 099 872	30 521 151	132,99	13 534 811	29 040 874	114,56
SUDAN	21 004	246 607	1 074,10	25 784	314 574	1 120,04
ERITREA	73 508	281 212	282,56	101 870	363 364	256,69
NAMIBIA	98 571	23 724	-75,93	118 014	29 655	-74,87
ETHIOPIA	0	3 051 828	-	0	3 668 306	-
TANZANIA, UNITED REP. OF	199 221 678	143 567 606	-27,94	221 335 580	145 168 067	-34,41
MADAGASCAR	14 477 475	22 143 351	52,95	17 326 082	23 183 552	33,81
SOMALIA	2 402 391	4 009 320	66,89	2 711 826	4 283 046	57,94
KENYA	111 881 102	114 301 739	2,16	123 110 025	119 867 070	-2,63
MOZAMBIQUE	47 604 423	45 622 901	-4,16	53 159 380	44 219 901	-16,82
EQUATORIAL GUINEA	315 928	530 008	67,76	421 015	641 502	52,37
TOGO	7 672 433	28 159 136	267,02	9 649 550	26 942 853	179,21
GHANA	17 613 015	29 582 962	67,96	22 276 291	34 200 493	53,53
LIBERIA	935 336	22 880 299	2 346,21	1 204 286	19 572 106	1 525,20
GUINEA	109 200	33 614 231	30 682,26	147 957	30 856 885	20 755,31

TABEL 5. PERKEMBANGAN EKSPOR INDONESIA MENURUT KOMODITI DAN NEGARA TUJUAN

JENIS BARANG	BERAT BERSIH (KG)		PERUB %	NILAI FOB (US \$)		PERUB %
	JAN-OKT 2011	JAN-OKT 2012		JAN-OKT 2011	JAN-OKT 2012	
(1)	(2)	(3)	(4)	(5)	(6)	(7)
ANGOLA	15 767 783	24 931 731	58,12	18 274 919	28 000 956	53,22
CONGO	8 953 767	6 889 932	-23,05	10 197 424	7 425 683	-27,18
CAMEROON	14 110 447	8 098 103	-42,61	15 887 933	9 376 881	-40,98
NIGERIA	46 077 251	3 187 753	-93,08	52 326 655	3 795 430	-92,75
SIERRA LEONE	728 235	5 624 775	672,38	892 088	6 147 469	589,11
GABON	5 520 831	3 731 983	-32,40	7 769 369	4 340 759	-44,13
COTE D'IVOIRE	901 382	56 308 873	6 146,95	1 074 509	54 989 415	5 017,63
SENEGAL	3 644 866	12 854 153	252,66	4 068 457	13 339 179	227,87
MAURITANIA	2 204 266	39 024 744	1 670,42	2 599 442	44 397 623	1 607,97
MALI	185 400	38 970	-78,98	202 236	39 317	-80,56
BENIN	22 732 464	14 189 209	-37,58	28 540 926	15 913 918	-44,24
BURKINA FASO	114 188	732 096	541,13	150 735	842 635	459,02
GUINEA BISSAU	406 106	887 217	118,47	477 359	986 482	106,65
GAMBIA	18 599 376	24 455 831	31,49	20 389 278	26 419 357	29,57
UGANDA	0	24 073	-	0	28 595	-
NIGER	279 967	0	-100,00	363 284	0	-100,00
DJIBOUTI	76 852 042	153 700 248	100,00	90 888 357	168 693 085	85,60
SAO TOME AND PRINCIPE	218 055	521 989	139,38	342 366	653 892	90,99
SOUTH AFRICA	126 492 232	170 760 213	35,00	141 450 430	160 455 312	13,44
ZIMBABWE	315 180	58 320	-81,50	343 802	68 580	-80,05
MALAWI	222 480	0	-100,00	242 683	0	-100,00
COMOROS	661 033	1 133 566	71,48	818 754	1 496 663	82,80
MAURITIUS	3 998 446	2 396 000	-40,08	4 752 973	2 318 130	-51,23
AUSTRALIA	20 995	0	-100,00	24 540	0	-100,00
MICRONESIA, FED. STATES OF	50 405	130 814	159,53	76 376	179 936	135,59
PALAU	16 429	0	-100,00	26 034	0	-100,00
NAURU	0	40 144	-	0	56 839	-
NORTHERN MARIANA ISLANDS	0	3 450	-	0	7 387	-
VANUATU	208 399	401 821	92,81	323 210	552 627	70,98
AMERICAN SAMOA	13 402	32 098	139,50	20 579	46 680	126,83
COOK ISLANDS	17 736	26 081	47,05	25 195	34 618	37,40
FIJI	333 335	187 406	-43,78	524 360	257 382	-50,92
KIRIBATI	105 741	165 078	56,12	161 863	223 169	37,88
SAMOA	959 327	927 589	-3,31	1 441 449	1 238 320	-14,09
SOLOMON ISLANDS	936 044	793 502	-15,23	1 472 810	1 064 962	-27,69
TONGA	298 564	301 984	1,15	467 201	403 988	-13,53
TUVALU	502 381	23 243	-95,37	577 554	33 710	-94,16
EAST TIMOR	5 558 990	5 616 298	1,03	8 001 575	7 423 586	-7,22
UNITED STATES	30 899 777	26 775 466	-13,35	30 502 298	27 069 026	-11,26
NICARAGUA	0	7 999 834	-	0	6 889 865	-
SURINAME	156 496	284 904	82,05	196 143	299 102	52,49
CHILE	0	213	-	0	300	-
BRAZIL	110 790 936	119 268 816	7,65	128 784 346	112 252 234	-12,84
COLOMBIA	7 497 789	18 478 276	146,45	7 400 691	18 031 073	143,64
URUGUAY	629 420	1 680 000	166,91	862 306	1 970 640	128,53
PERU	11 399 834	7 998 000	-29,84	12 881 812	7 771 500	-39,67
GUYANA	17 105	162 810	851,83	23 775	189 311	696,26
TRINIDAD AND TOBAGO	277 606	308 231	11,03	318 163	332 295	4,44
COSTA RICA	0	200	-	0	337	-
HAITI	117 777	22 202 369	18 751,19	150 920	21 221 257	13 961,26
CAPE VERDE	0	19 440	-	0	20 250	-
FRENCH POLYNESIA	51 191	51 868	1,32	80 504	67 535	-16,11
UNITED KINGDOM	0	49 248	-	0	67 260	-
NETHERLANDS	610 171 126	914 197 276	49,83	636 320 399	877 349 190	37,88
FRANCE	0	30 186	-	0	41 835	-
GERMANY, FED. REP. OF	224 814 327	159 868 882	-28,89	234 984 261	151 713 392	-35,44
DENMARK	15 494 960	10 252 112	-33,84	17 561 988	9 952 356	-43,33
NORWAY	0	1 500 000	-	0	1 375 000	-
SWEDEN	5 691 638	8 413 878	47,83	6 146 679	8 332 161	35,56
FINLAND	14 904 850	55 099 722	269,68	15 345 593	57 081 724	271,97
ITALY	398 276 598	460 108 534	15,52	410 498 093	440 561 557	7,32
SPAIN	239 990 968	215 451 044	-10,23	250 264 350	204 668 628	-18,22
PORTUGAL	3 699 886	0	-100,00	4 163 755	0	-100,00
GREECE	20 263 712	14 661 158	-27,65	22 557 337	13 442 360	-40,41
THE DEMOCRATIC REPUBLIC OF THE	8 531 090	5 108 174	-40,12	8 957 463	5 609 920	-37,37
POLAND	0	23 940	-	0	30 535	-
ROMANIA	317 869	699 980	120,21	369 929	795 979	115,17
BULGARIA	168 156	506 268	201,07	202 332	551 943	172,79
KYRGYZSTAN	0	207 900	-	0	217 089	-
UKRAINE	256 705 296	291 547 390	13,57	280 931 548	283 831 158	1,03
UZBEKISTAN	379 791	0	-100,00	536 850	0	-100,00
GEORGIA	0	20 442 931	-	0	20 157 446	-
CROATIA	129 583	777 258	499,81	143 205	858 190	499,27
SLOVAKIA	0	1 000	-	0	960	-
REP. OF MACEDONIA	163 080	0	-100,00	203 252	0	-100,00
RUSSIA FEDERATION	243 282 659	238 977 103	-1,77	264 950 711	238 758 537	-9,89

TABEL 5. PERKEMBANGAN EKSPOR INDONESIA MENURUT KOMODITI DAN NEGARA TUJUAN

JENIS BARANG	BERAT BERSIH (KG)		PERUB %	NILAI FOB (US \$)		PERUB %
	JAN-OKT 2011	JAN-OKT 2012		JAN-OKT 2011	JAN-OKT 2012	
(1)	(2)	(3)	(4)	(5)	(6)	(7)
-MINYAK BIJI KELAPA SAWIT	1 052 364 300	1 084 700 921	3,07	1 688 253 864	1 211 208 674	-28,26
JAPAN	30 399	1 299 072	4 173,40	58 566	1 364 206	2 229,35
HONG KONG	2 560 000	0	-100,00	2 291 200	0	-100,00
KOREA, REPUBLIC OF	95	84 000	88 321,05	4	82 740	2 068 400,00
TAIWAN	0	39 990	-	0	47 102	-
CHINA	149 294 540	253 106 600	69,54	234 185 534	274 905 007	17,39
MONGOLIA	0	500 000	-	0	485 000	-
PAPUA NEW GUINEA	59	0	-100,00	389	0	-100,00
THAILAND	9 298 125	25 895 381	178,50	11 434 779	26 526 245	131,98
SINGAPORE	4 446 767	5 747 943	29,26	6 474 663	6 596 386	1,88
PHILIPPINES	0	1 010 270	-	0	989 433	-
MALAYSIA	322 452 598	232 604 493	-27,86	524 889 864	263 090 000	-49,88
INDIA	88 591 184	103 614 061	16,96	140 826 492	117 619 119	-16,48
PAKISTAN	5 009 936	6 833 254	36,39	8 328 143	8 330 990	0,03
BANGLADESH	14 680 859	2 499 749	-82,97	21 146 879	3 125 272	-85,22
IRAN (ISLAMIC REPUBLIC OF)	999 566	102 950	-89,70	1 334 420	143 249	-89,27
ISRAIL	1 123 914	1 691 583	50,51	2 052 114	1 872 431	-8,76
TURKEY	7 404 233	34 346 398	363,88	11 215 171	36 818 839	228,29
UNITED ARAB EMIRATES	0	379 957	-	0	402 754	-
EGYPT	3 460 898	11 273 650	225,74	5 969 379	14 064 905	135,62
MOROCCO	999 944	1 999 913	100,00	1 844 897	2 636 387	42,90
TUNISIA	2 298 711	2 653 870	15,45	3 188 581	2 834 312	-11,11
ALGERIA	0	126 366	-	0	142 778	-
TANZANIA, UNITED REP. OF	1 154 975	1 500 287	29,90	1 721 547	1 406 299	-18,31
KENYA	1 000 961	250 000	-75,02	1 221 081	335 000	-72,57
CONGO	0	43 236	-	0	53 122	-
SENEGAL	500 000	0	-100,00	525 000	0	-100,00
SOUTH AFRICA	18 149 486	13 054 249	-28,07	28 734 531	12 722 808	-55,72
MICRONESIA, FED. STATES OF	0	5 197	-	0	9 345	-
NORTHERN MARIANA ISLANDS	0	8 198	-	0	14 492	-
UNITED STATES	35 499 860	10 999 688	-69,01	50 413 217	11 274 737	-77,64
MEXICO	11 999 810	3 392 336	-71,73	23 500 572	3 611 234	-84,63
ARGENTINA	349 409	481 140	37,70	516 389	627 452	21,51
BRAZIL	69 269 182	107 441 611	55,11	130 295 884	117 953 198	-9,47
NETHERLANDS	251 915 184	183 943 283	-26,98	394 168 485	208 726 578	-47,05
GERMANY, FED. REP. OF	2 000 000	6 000 244	200,01	2 575 000	5 590 300	117,10
SWEDEN	0	1 713 788	-	0	2 203 648	-
ITALY	10 747 401	19 095 269	77,67	18 706 286	23 092 616	23,45
SPAIN	11 523 377	14 919 399	29,47	19 507 644	17 636 322	-9,59
PORTUGAL	895 946	0	-100,00	1 623 705	0	-100,00
GREECE	1 100 969	1 444 000	31,16	2 047 772	1 495 783	-26,96
UKRAINE	7 668 991	15 070 574	96,51	9 797 409	18 040 765	84,14
UZBEKISTAN	250 207	0	-100,00	353 700	0	-100,00
GEORGIA	0	250 000	-	0	252 500	-
RUSSIA FEDERATION	15 686 714	19 278 922	22,90	27 304 567	24 085 320	-11,79
-MINYAK NABATI LAIN	688 340 108	957 363 183	39,08	1 063 416 471	1 123 771 885	5,68
JAPAN	877 747	1 058 539	20,60	1 575 261	2 025 786	28,60
HONG KONG	35 978	14 081	-60,86	106 966	56 916	-46,79
KOREA, REPUBLIC OF	50 322 341	61 647 165	22,50	85 421 624	75 612 716	-11,48
TAIWAN	1 977 202	971 666	-50,86	2 537 124	1 121 881	-55,78
CHINA	235 339 918	194 643 713	-17,29	286 409 936	232 152 594	-18,94
PAPUA NEW GUINEA	746	25 323	3 294,50	5 907	39 661	571,42
THAILAND	8 788 251	6 851 034	-22,04	13 480 782	8 469 484	-37,17
SINGAPORE	2 486 910	30 540 577	1 128,05	4 214 463	34 352 470	715,11
PHILIPPINES	290 081	4 212 812	1 352,29	334 346	5 749 811	1 619,72
MALAYSIA	115 848 851	202 887 088	75,13	198 817 632	228 133 736	14,75
VIET NAM	478 457	1 377 790	187,97	524 449	1 523 454	190,49
MALDIVES	178	6 369	3 478,09	732	8 428	1 051,37
INDIA	14 087 347	58 165 560	312,89	17 109 529	52 794 868	208,57
PAKISTAN	1 812 720	1 539 918	-15,05	2 902 452	1 855 474	-36,07
BANGLADESH	3 577 030	15 607 720	336,33	6 580 872	16 231 276	146,64
SRI LANKA	2 178 681	4 399 553	101,94	4 327 115	4 376 124	1,13
IRAN (ISLAMIC REPUBLIC OF)	671 656	642 580	-4,33	1 131 117	797 083	-29,53
SAUDI ARABIA	107 000	106 400	-0,56	158 137	177 688	12,36
ISRAIL	771 285	1 075 022	39,38	1 492 230	1 387 455	-7,02
KUWAIT	0	217 800	-	0	286 390	-
JORDAN	130 650	87 120	-33,32	230 373	124 929	-45,77
LEBANON	37 240	195 120	423,95	91 610	259 835	183,63
OMAN	0	9 207 000	-	0	8 947 280	-
SYRIA ARAB REPUBLIC	423 959	1 128 560	166,20	747 272	1 656 792	121,71
TURKEY	2 838 783	10 672 957	275,97	4 758 090	12 778 881	168,57
UNITED ARAB EMIRATES	2 550 050	2 798 075	9,73	4 820 625	2 729 775	-43,37
EGYPT	13 991 061	900 792	-93,56	24 887 827	1 210 451	-95,14
MOROCCO	0	252 000	-	0	389 130	-
TUNISIA	3 488 934	5 259 777	50,76	4 229 192	6 009 925	42,11
ALGERIA	613 922	1 256 362	104,65	936 917	1 560 596	66,57

TABEL 5. PERKEMBANGAN EKSPOR INDONESIA MENURUT KOMODITI DAN NEGARA TUJUAN

JENIS BARANG	BERAT BERSIH (KG)		PERUB %	NILAI FOB (US \$)		PERUB %
	JAN-OKT 2011	JAN-OKT 2012		JAN-OKT 2011	JAN-OKT 2012	
(1)	(2)	(3)	(4)	(5)	(6)	(7)
TANZANIA, UNITED REP. OF	100 000	0	-100,00	115 000	0	-100,00
MADAGASCAR	0	176 430	-	0	193 360	-
KENYA	3 000 921	10 932 000	264,29	3 397 533	11 495 305	238,34
MOZAMBIQUE	0	151 840	-	0	161 351	-
GHANA	0	60	-	0	60	-
ANGOLA	17 019	0	-100,00	20 509	0	-100,00
CAMEROON	0	18 620	-	0	15 566	-
NIGERIA	90 688	32 620	-64,03	40 892	36 616	-10,46
GABON	0	17 640	-	0	25 627	-
SENEGAL	0	108 000	-	0	130 540	-
MAURITANIA	450 000	0	-100,00	396 450	0	-100,00
GAMBIA	0	18 810	-	0	21 632	-
SEYCHELLES	12	0	-100,00	17	0	-100,00
NIGER	0	16	-	0	17	-
SOUTH AFRICA	4 987 448	16 178 691	224,39	7 302 052	15 965 411	118,64
MAURITIUS	0	697 990	-	0	737 607	-
AUSTRALIA	4 253	122 044	2 769,60	31 393	194 398	519,24
NEW ZEALAND	574 939	331 610	-42,32	918 571	468 794	-48,96
MICRONESIA, FED. STATES OF	2 000	0	-100,00	4 702	0	-100,00
GUAM	0	1 700	-	0	877	-
NEW CALEDONIA	0	21	-	0	56	-
NORTHERN MARIANA ISLANDS	1 456	0	-100,00	3 620	0	-100,00
SAINT VINCENT AND THE GRENADIN	0	125	-	0	50	-
VANUATU	0	5 500	-	0	9 194	-
FIJI	44 500	89 000	100,00	73 403	131 164	78,69
SAMOA	1 511	0	-100,00	3 522	0	-100,00
TONGA	12 655	3 528	-72,12	23 084	4 912	-78,72
EAST TIMOR	78 195	35 226	-54,95	104 127	12 904	-87,61
UNITED STATES	52 998 189	50 358 506	-4,98	95 606 109	67 030 728	-29,89
CANADA	4 555	101 536	2 129,11	31 581	165 219	423,16
MEXICO	5 083 000	868 134	-82,92	11 193 131	955 502	-91,46
HONDURAS	0	45 000	-	0	49 625	-
CHILE	247 500	1 127 428	355,53	242 304	1 213 218	400,70
ARGENTINA	45 126	37 570	-16,74	89 351	48 524	-45,69
BRAZIL	194	6 000 000	3 092 683,51	1 043	6 045 000	579 478,14
COLOMBIA	0	9 998 000	-	0	9 898 020	-
PERU	5 600	43 360	674,29	9 195	58 645	537,79
TRINIDAD AND TOBAGO	0	509 620	-	0	493 618	-
COSTA RICA	30 000	0	-100,00	32 400	0	-100,00
HAITI	0	248 000	-	0	245 520	-
UNITED KINGDOM	27 696	26 488	-4,36	81 095	90 526	11,63
NETHERLANDS	111 798 983	198 832 073	77,85	190 102 237	256 124 119	34,73
FRANCE	998	1 185	18,74	32 478	12 154	-62,58
GERMANY, FED. REP. OF	77 500	17 907	-76,89	95 353	302 926	217,69
BELGIUM	0	3	-	0	20	-
SWITZERLAND	450	0	-100,00	1 588	0	-100,00
DENMARK	0	108 500	-	0	116 699	-
NORWAY	2 032	974	-52,07	5 920	14 288	141,35
SWEDEN	3	40	1 233,33	39	160	310,26
FINLAND	36 720	0	-100,00	52 000	0	-100,00
ITALY	879 994	4 557 078	417,85	2 592 468	1 836 894	-29,14
SPAIN	24 000	40 000	66,67	29 820	34 524	15,77
GREECE	282 000	378 392	34,18	332 836	444 981	33,69
HUNGARY	65 392	51 568	-21,14	143 106	77 258	-46,01
POLAND	292 182	198 004	-32,23	291 980	199 519	-31,67
ROMANIA	282 408	1 035 190	266,56	586 144	1 458 938	148,90
BULGARIA	280 782	941 200	235,21	515 297	1 252 374	143,04
KAZAKHSTAN	369 829	162 508	-56,06	719 831	234 225	-67,46
KYRGYZSTAN	0	308 800	-	0	386 085	-
MOLDOVA, REPUBLIC OF	0	43 550	-	0	65 652	-
TURKMENISTAN	0	21 000	-	0	33 830	-
UKRAINE	25 690 754	18 581 085	-27,67	48 157 584	21 294 157	-55,78
UZBEKISTAN	180 000	511 790	184,33	386 955	641 367	65,75
LITHUANIA	0	50 500	-	0	81 430	-
LATVIA	769 176	11 490	-98,51	1 540 596	18 787	-98,78
GEORGIA	194 814	262 070	34,52	416 821	425 020	1,97
CROATIA	0	41 500	-	0	49 588	-
SLOVENIA	57 000	30 026	-47,32	70 395	40 793	-42,05
CZECH REPUBLIC	450	165	-63,33	5 040	1 890	-62,50
RUSSIA FEDERATION	15 520 206	15 142 999	-2,43	29 784 319	19 903 732	-33,17
-STEARIN	238 017 177	365 391 238	53,51	292 967 538	402 331 508	37,33
JAPAN	4 374 967	4 945 656	13,04	5 927 481	5 996 020	1,16
HONG KONG	238 500	162 500	-31,87	304 862	185 233	-39,24
KOREA, REPUBLIC OF	26 741 541	38 176 600	42,76	33 434 274	43 511 634	30,14
TAIWAN	22 527 404	24 423 500	8,42	28 405 427	27 855 198	-1,94
CHINA	76 632 423	159 577 058	108,24	89 700 574	173 956 578	93,93

TABEL 5. PERKEMBANGAN EKSPOR INDONESIA MENURUT KOMODITI DAN NEGARA TUJUAN

JENIS BARANG	BERAT BERSIH (KG)		PERUB	NILAI FOB (US \$)		PERUB
	JAN-OKT 2011	JAN-OKT 2012	%	JAN-OKT 2011	JAN-OKT 2012	%
(1)	(2)	(3)	(4)	(5)	(6)	(7)
THAILAND	9 148 050	12 061 075	31,84	11 851 725	13 740 030	15,93
SINGAPORE	606 685	525 079	-13,45	727 534	664 676	-8,64
PHILIPPINES	3 188 261	3 095 000	-2,93	4 065 507	3 555 310	-12,55
MALAYSIA	656 643	6 525 719	893,80	714 770	6 864 942	860,44
MYANMAR	834 000	713 000	-14,51	1 092 074	782 151	-28,38
VIET NAM	4 552 984	5 803 030	27,46	5 824 302	6 649 998	14,18
INDIA	2 771 591	6 242 000	125,21	3 170 692	7 039 674	122,02
BANGLADESH	5 705 984	4 707 525	-17,50	6 978 937	5 371 502	-23,03
SRI LANKA	541 021	430 400	-20,45	682 735	498 981	-26,91
IRAN (ISLAMIC REPUBLIC OF)	3 833 349	5 130 000	33,83	4 781 952	6 059 613	26,72
SAUDI ARABIA	517 998	688 000	32,82	695 373	806 732	16,01
ISRAEL	228 000	286 000	25,44	289 492	323 885	11,88
JORDAN	691 000	588 800	-14,79	903 413	681 865	-24,52
LEBANON	17 000	0	-100,00	21 675	0	-100,00
SYRIA ARAB REPUBLIC	319 000	354 000	10,97	384 327	403 456	4,98
TURKEY	23 781 779	30 837 120	29,67	28 838 252	33 745 343	17,02
UNITED ARAB EMIRATES	206 000	261 000	26,70	276 087	310 669	12,53
QATAR	0	34 000	-	0	36 720	-
EGYPT	1 390 099	1 724 500	24,06	1 779 157	1 960 879	10,21
MOROCCO	51 999	74 500	43,27	71 697	84 073	17,26
TUNISIA	0	32 000	-	0	37 240	-
ALGERIA	85 500	68 000	-20,47	118 392	75 339	-36,36
SUDAN	0	96 000	-	0	81 559	-
TANZANIA, UNITED REP. OF	144 000	244 000	69,44	178 380	299 272	67,77
KENYA	260 000	296 000	13,85	315 624	324 050	2,67
MOZAMBIQUE	17 500	17 500	0,00	24 325	22 575	-7,19
TOGO	270 000	374 000	38,52	349 200	434 384	24,39
GHANA	90 995	57 500	-36,81	101 013	64 850	-35,80
CONGO	54 000	0	-100,00	76 950	0	-100,00
CAMEROON	17 500	155 500	788,57	23 550	200 561	751,64
NIGERIA	1 182 090	519 300	-56,07	1 529 847	572 137	-62,60
COTE D'IVOIRE	262 000	639 000	143,89	313 015	688 552	119,97
SENEGAL	226 000	347 000	53,54	322 585	385 509	19,51
CENTRAL AFRICAN REPUBLIC	0	17 000	-	0	19 342	-
SOUTH AFRICA	873 647	904 500	3,53	1 104 333	1 041 351	-5,70
AUSTRALIA	411 628	402 850	-2,13	537 416	463 535	-13,75
NEW ZEALAND	17 000	34 000	100,00	25 500	38 760	52,00
UNITED STATES	2 191 668	2 456 507	12,08	3 051 130	3 006 697	-1,46
CANADA	164 387	147 500	-10,27	201 581	174 909	-13,23
MEXICO	74 500	579 000	677,18	89 961	616 298	585,07
GUATEMALA	85 000	396 500	366,47	99 911	445 740	346,14
NICARAGUA	17 500	64 000	265,71	23 450	70 194	199,33
CHILE	204 999	35 500	-82,68	248 173	51 236	-79,35
VENEZUELA	0	84 250	-	0	80 723	-
ARGENTINA	82 500	80 000	-3,03	98 553	94 479	-4,13
BRAZIL	542 020	2 218 500	309,30	618 886	2 407 666	289,03
COLOMBIA	276 500	1 425 500	415,55	329 848	1 696 751	414,40
URUGUAY	0	64 000	-	0	73 911	-
ECUADOR	53 000	86 500	63,21	69 431	99 579	43,42
PERU	117 500	695 500	491,91	164 893	840 187	409,53
DOMINICAN REPUBLIC	19 852	17 000	-14,37	30 879	18 270	-40,83
EL SALVADOR	6 623	82 675	1 148,30	10 026	93 654	834,11
COSTA RICA	27 000	78 000	188,89	28 152	90 198	220,40
UNITED KINGDOM	305 500	291 500	-4,58	401 038	342 625	-14,57
NETHERLANDS	29 057 334	32 835 438	13,00	37 310 541	32 944 138	-11,70
FRANCE	61 457	143 000	132,68	84 059	162 154	92,90
GERMANY, FED. REP. OF	2 157 469	2 748 200	27,38	2 719 105	3 058 640	12,49
BELGIUM	420 000	266 006	-36,67	564 090	308 324	-45,34
DENMARK	0	289 000	-	0	50 602	-
IRELAND	17 000	33 950	99,71	23 120	36 332	57,15
ITALY	428 211	239 000	-44,19	563 710	282 954	-49,81
SPAIN	2 850 836	1 610 200	-43,52	3 590 610	1 869 091	-47,95
PORTUGAL	0	53 400	-	0	48 808	-
GREECE	89 044	152 000	70,70	111 853	167 144	49,43
THE DEMOCRATIC REPUBLIC OF THE	298 250	611 000	104,86	384 341	697 476	81,47
POLAND	758 596	813 500	7,24	923 428	861 845	-6,67
ROMANIA	96 000	49 000	-48,96	124 754	53 728	-56,93
BULGARIA	172 857	164 800	-4,66	262 037	192 523	-26,53
UKRAINE	1 950 596	2 620 500	34,34	2 434 884	2 877 873	18,19
UZBEKISTAN	18 000	0	-100,00	20 880	0	-100,00
CROATIA	0	4 000	-	0	4 867	-
SLOVENIA	0	25 600	-	0	29 155	-
CZECH REPUBLIC	36 000	24 000	-33,33	42 660	26 880	-36,99
RUSSIA FEDERATION	1 968 840	2 336 000	18,65	2 399 105	2 621 679	9,28
-ASAM BERLEMAK LAIN	884 727 385	1 123 700 585	27,01	1 103 953 918	1 166 065 242	5,63
JAPAN	6 161 954	8 931 003	44,94	13 416 589	13 446 228	0,22

TABEL 5. PERKEMBANGAN EKSPOR INDONESIA MENURUT KOMODITI DAN NEGARA TUJUAN

JENIS BARANG	BERAT BERSIH (KG)		PERUB %	NILAI FOB (US \$)		PERUB %
	JAN-OKT 2011	JAN-OKT 2012		JAN-OKT 2011	JAN-OKT 2012	
(1)	(2)	(3)	(4)	(5)	(6)	(7)
HONG KONG	151 181	97 500	-35,51	55 041	47 775	-13,20
KOREA, DEM. PEOPLE'S REP.	0	22 000	-	0	17 050	-
KOREA, REPUBLIC OF	36 200 684	34 468 402	-4,79	43 125 326	35 826 448	-16,92
TAIWAN	5 037 088	3 637 840	-27,78	7 409 744	3 709 618	-49,94
CHINA	144 941 167	274 759 131	89,57	174 262 844	273 702 086	57,06
THAILAND	3 535 233	4 768 130	34,87	9 010 300	8 863 719	-1,63
SINGAPORE	60 581 562	118 565 120	95,71	97 126 459	122 402 709	26,02
PHILIPPINES	12 807 685	4 748 969	-62,92	20 141 111	5 883 104	-70,79
MALAYSIA	68 195 415	150 974 632	121,39	94 745 455	170 955 934	80,44
NEPAL	90 650	0	-100,00	70 693	0	-100,00
VIET NAM	14 288	15 500	8,48	22 541	17 813	-20,98
INDIA	107 039 370	62 463 286	-41,64	108 708 417	63 573 030	-41,52
PAKISTAN	15 450 644	14 907 499	-3,52	7 785 890	8 305 346	6,67
BANGLADESH	3 754 950	3 317 668	-11,65	3 120 769	2 906 596	-6,86
SRI LANKA	3 426 357	2 007 285	-41,42	4 632 948	2 385 501	-48,51
AFGHANISTAN	0	181 300	-	0	157 610	-
IRAN (ISLAMIC REPUBLIC OF)	1 264 926	0	-100,00	3 093 978	0	-100,00
SAUDI ARABIA	374 410	4 487 770	1 098,62	670 406	8 710 238	1 199,25
ISRAEL	7 074 463	5 541 938	-21,66	6 056 458	4 479 359	-26,04
JORDAN	120 960	0	-100,00	261 015	0	-100,00
LEBANON	0	10 500	-	0	19 278	-
YEMEN	0	181 300	-	0	186 430	-
SYRIA ARAB REPUBLIC	34 725	0	-100,00	53 122	0	-100,00
TURKEY	1 244 316	1 023 840	-17,72	2 062 740	1 500 058	-27,28
UNITED ARAB EMIRATES	688 280	124 210	-81,95	1 005 534	132 848	-86,79
EGYPT	24 290 914	8 105 199	-66,63	19 045 917	6 314 206	-66,85
TUNISIA	1 718 797	2 140 878	24,56	1 327 422	1 639 367	23,50
ETHIOPIA	42 000	0	-100,00	30 870	0	-100,00
TANZANIA, UNITED REP. OF	3 144 986	4 019 207	27,80	2 658 161	3 360 607	26,43
MADAGASCAR	36 260	395 028	989,43	52 940	302 794	471,96
KENYA	21 673 523	16 885 504	-22,09	17 264 838	14 505 632	-15,98
MOZAMBIQUE	5 013 854	7 480 764	49,20	3 928 110	6 368 555	62,13
TOGO	181 300	181 300	0,00	202 280	174 048	-13,96
LIBERIA	0	2 998 000	-	0	2 428 380	-
ANGOLA	2 400 000	2 399 863	-0,01	2 424 000	1 943 889	-19,81
CAMEROON	525 000	88 000	-83,24	386 756	75 680	-80,43
NIGERIA	2 379 750	3 176 370	33,47	1 974 185	2 736 613	38,62
SENEGAL	5 901 650	241 000	-95,92	5 020 464	200 780	-96,00
MAURITANIA	4 140 000	1 999 857	-51,69	3 209 101	1 549 889	-51,70
MALI	110 000	0	-100,00	114 400	0	-100,00
GAMBIA	556 130	460 060	-17,27	433 528	376 129	-13,24
DJIBOUTI	684 508	1 180 300	72,43	603 729	901 934	49,39
SOUTH AFRICA	10 619 108	33 828 626	218,56	10 162 319	29 101 068	186,36
MALAWI	2 444 499	2 724 900	11,47	2 163 547	2 557 442	18,21
AUSTRALIA	684 109	767 920	12,25	1 485 985	1 336 113	-10,09
NEW ZEALAND	18 085	50 200	177,58	26 457	80 137	202,90
UNITED STATES	31 153 334	29 693 202	-4,69	81 222 845	52 025 783	-35,95
CANADA	1 523 213	22 536	-98,52	1 130 077	33 436	-97,04
MEXICO	301 597	336 800	11,67	580 743	529 643	-8,80
GUATEMALA	0	15 500	-	0	27 978	-
CHILE	0	59 090	-	0	92 180	-
ARGENTINA	492 804	544 230	10,44	1 016 940	914 273	-10,10
BRAZIL	1 405 090	9 444 600	572,17	2 839 452	11 366 884	300,32
COLOMBIA	349 010	371 810	6,53	1 075 372	740 997	-31,09
ECUADOR	0	43 200	-	0	58 694	-
TRINIDAD AND TOBAGO	21 200	0	-100,00	16 536	0	-100,00
JAMAICA	343 315	0	-100,00	272 560	0	-100,00
DOMINICAN REPUBLIC	12 313	13 800	12,08	26 807	26 055	-2,81
EL SALVADOR	0	2 820	-	0	5 197	-
COSTA RICA	7 375	2 000	-72,88	15 390	3 800	-75,31
HAITI	0	1 495 900	-	0	1 129 252	-
UNITED KINGDOM	609 800	452 800	-25,75	1 257 770	730 297	-41,94
NETHERLANDS	116 195 471	115 660 154	-0,46	201 057 030	137 516 109	-31,60
FRANCE	164 100	1 416 860	763,41	195 871	1 785 343	811,49
GERMANY, FED. REP. OF	6 309 849	6 991 750	10,81	7 682 769	7 911 353	2,98
BELGIUM	1 175 784	515 240	-56,18	1 550 924	669 785	-56,81
DENMARK	23 951 221	13 500 330	-43,63	20 442 924	10 827 769	-47,03
NORWAY	9 030 714	4 001 057	-55,70	6 921 236	3 941 041	-43,06
SWEDEN	328 470	0	-100,00	226 644	0	-100,00
ITALY	44 075 426	51 399 143	16,62	35 482 732	45 617 765	28,56
SPAIN	81 604 114	103 143 364	26,39	70 365 543	86 545 662	22,99
GREECE	221 629	0	-100,00	268 699	0	-100,00
THE DEMOCRATIC REPUBLIC OF THE	0	30 000	-	0	59 132	-
HUNGARY	0	24 000	-	0	43 173	-
BULGARIA	373 777	36 600	-90,21	507 015	69 692	-86,25
UKRAINE	26 998	12 000	-55,55	58 712	22 176	-62,23
CZECH REPUBLIC	272 000	0	-100,00	330 226	0	-100,00

TABEL 5. PERKEMBANGAN EKSPOR INDONESIA MENURUT KOMODITI DAN NEGARA TUJUAN

JENIS BARANG	BERAT BERSIH (KG)		PERUB %	NILAI FOB (US \$)		PERUB %
	JAN-OKT 2011	JAN-OKT 2012		JAN-OKT 2011	JAN-OKT 2012	
(1)	(2)	(3)	(4)	(5)	(6)	(7)
RUSSIA FEDERATION	24 000	114 000	375,00	56 712	189 732	234,55
-ALAT LISTRIK	438 899 216	404 114 600	-7,93	6 166 520 519	5 511 897 668	-10,62
JAPAN	42 333 194	41 068 507	-2,99	833 053 632	912 660 882	9,56
HONG KONG	8 191 598	7 412 942	-9,51	284 711 370	284 007 469	-0,25
KOREA, DEM. PEOPLE'S REP.	261	2	-99,23	7 173	108	-98,49
KOREA, REPUBLIC OF	5 285 064	5 037 618	-4,68	193 021 595	113 299 437	-41,30
TAIWAN	3 957 694	2 552 055	-35,52	77 158 114	110 465 762	43,17
CHINA	8 035 689	12 456 267	55,01	184 821 871	190 368 158	3,00
MACAU	500	0	-100,00	7 772	0	-100,00
PAPUA NEW GUINEA	5 345 798	6 487 071	21,35	10 100 037	15 380 017	52,28
THAILAND	18 077 119	17 677 326	-2,21	196 738 544	238 378 709	21,17
SINGAPORE	56 250 901	50 281 393	-10,61	1 812 820 073	1 717 809 115	-5,24
PHILIPPINES	15 552 697	13 525 368	-13,04	100 354 316	79 215 665	-21,06
MALAYSIA	29 398 356	24 454 406	-16,82	297 820 665	216 783 579	-27,21
MYANMAR	674 510	2 034 297	201,60	2 815 862	11 215 213	298,29
CAMBODIA	565 841	105 872	-81,29	3 656 615	480 960	-86,85
BRUNEI DARUSSALAM	1 339 010	1 685 857	25,90	9 078 576	11 703 506	28,91
LAO PEOPLE'S DEM. REP.	730	26 850	3 578,08	5 434	246 409	4 434,58
NEPAL	6 822	40 691	496,47	63 995	160 960	151,52
BHUTAN	423 484	623 795	47,30	1 611 539	1 899 303	17,86
VIET NAM	13 856 314	9 752 701	-29,62	94 859 311	55 867 392	-41,10
MALDIVES	85 726	39 603	-53,80	370 692	226 810	-38,81
INDIA	38 814 304	35 012 626	-9,79	117 511 616	103 800 578	-11,67
PAKISTAN	1 349 406	1 305 676	-3,24	3 853 080	5 862 881	52,16
BANGLADESH	249 559	466 320	86,86	3 198 596	2 166 745	-32,26
SRI LANKA	1 196 744	4 476 859	274,09	5 688 320	22 373 327	293,32
AFGHANISTAN	97 950	69 853	-28,69	385 115	212 826	-44,74
IRAQ	100 465	507 610	405,26	622 861	3 526 918	466,24
IRAN (ISLAMIC REPUBLIC OF)	3 559 036	3 012 126	-15,37	16 123 356	10 739 931	-33,39
SAUDI ARABIA	5 286 025	3 338 207	-36,85	19 967 271	12 051 136	-39,65
ISRAEL	23 331	34 784	49,09	355 092	216 118	-39,14
KUWAIT	1 038 710	651 611	-37,27	3 548 378	2 293 315	-35,37
JORDAN	288 055	138 856	-51,80	1 227 338	531 520	-56,69
LEBANON	1 259 444	929 341	-26,21	4 203 094	3 091 946	-26,44
YEMEN	1 270 414	1 105 249	-13,00	4 172 452	3 633 746	-12,91
OMAN	1 156 056	1 018 907	-11,86	5 218 767	5 860 107	12,29
SYRIA ARAB REPUBLIC	108 502	113 745	4,83	343 203	336 052	-2,08
TURKEY	635 238	714 451	12,47	2 148 118	4 886 935	127,50
UNITED ARAB EMIRATES	10 230 987	9 133 786	-10,72	53 681 940	36 322 147	-32,34
QATAR	1 374 005	2 343 229	70,54	6 761 412	14 267 757	111,02
BAHRAIN	271 722	243 700	-10,31	935 126	940 705	0,60
CYPRUS	179 659	0	-100,00	344 054	0	-100,00
EGYPT	1 188 110	2 178 017	83,32	3 530 373	5 792 716	64,08
LIBYAN ARAB JAMAHIRIYA	277 029	751 912	171,42	941 294	3 433 532	264,77
MOROCCO	89 683	266 335	196,97	508 591	1 140 034	124,16
TUNISIA	533 696	442 239	-17,14	2 426 619	1 997 773	-17,67
ALGERIA	2 046 780	727 124	-64,47	10 767 237	3 746 722	-65,20
SUDAN	9 992 995	9 900 471	-0,93	27 955 903	26 977 100	-3,50
ERITREA	1 034 168	497 325	-51,91	1 897 031	892 224	-52,97
NAMIBIA	49 329	4 980	-89,90	133 955	24 633	-81,61
ETHIOPIA	68 765	139 155	102,36	292 242	463 004	58,43
TANZANIA, UNITED REP. OF	790 904	1 704 034	115,45	2 676 359	5 070 132	89,44
MADAGASCAR	6 702	17 283	157,88	51 290	54 728	6,70
SOMALIA	451	10 073	2 133,48	22 400	30 172	34,70
KENYA	1 710 781	2 069 521	20,97	4 978 215	6 341 025	27,38
REUNION	50	0	-100,00	219	0	-100,00
MOZAMBIQUE	218 442	130 914	-40,07	1 014 929	401 015	-60,49
EQUATORIAL GUINEA	237 283	288 594	21,62	459 763	551 187	19,89
TOGO	121 341	115 826	-4,55	437 448	420 915	-3,78
GHANA	1 078 475	711 290	-34,05	2 850 481	1 714 648	-39,85
LIBERIA	62 713	13 437	-78,57	170 092	74 692	-56,09
GUINEA	68 806	49 721	-27,74	221 998	137 880	-37,89
ANGOLA	404 469	461 500	14,10	1 377 797	1 364 454	-0,97
CONGO	143 988	55 631	-61,36	561 501	193 120	-65,61
CAMEROON	200 763	338 025	68,37	853 851	957 882	12,18
NIGERIA	1 148 932	543 710	-52,68	5 543 148	2 725 411	-50,83
SIERRA LEONE	1 183	20 955	1 671,34	8 961	71 356	696,30
GABON	33 968	0	-100,00	110 688	0	-100,00
COTE D'IVOIRE	47 759	244 714	412,39	141 784	865 795	510,64
SENEGAL	286 012	109 937	-61,56	1 031 543	188 303	-81,75
MAURITANIA	172 258	106 786	-38,01	611 417	386 003	-36,87
BENIN	840 300	904 546	7,65	2 820 819	2 435 545	-13,66
BURKINA FASO	266	0	-100,00	3 190	0	-100,00
GAMBIA	16	21 297	133 006,25	293	69 521	23 627,30
SEYCHELLES	0	1 962	-	0	3 296	-
UGANDA	239 698	139 089	-41,97	1 236 974	610 887	-50,61

TABEL 5. PERKEMBANGAN EKSPOR INDONESIA MENURUT KOMODITI DAN NEGARA TUJUAN

JENIS BARANG	BERAT BERSIH (KG)		PERUB %	NILAI FOB (US \$)		PERUB %
	JAN-OKT 2011	JAN-OKT 2012		JAN-OKT 2011	JAN-OKT 2012	
(1)	(2)	(3)	(4)	(5)	(6)	(7)
DJIBOUTI	1 272 950	1 580 146	24,13	4 529 184	5 276 776	16,51
SAINT HELENA	5	0	-100,00	3 406	0	-100,00
SAO TOME AND PRINCIPE	0	51	-	0	4 444	-
SWAZILAND	0	54	-	0	4 583	-
SOUTH AFRICA	1 277 551	1 403 655	9,87	9 402 347	9 398 161	-0,04
ZIMBABWE	9 844	2 599	-73,60	28 438	11 650	-59,03
ZAMBIA	13 376	23 502	75,70	225 873	517 492	129,11
MALAWI	42 663	84 808	98,79	135 648	281 795	107,74
MAURITIUS	105 317	103 791	-1,45	428 991	541 189	26,15
RWANDA	0	8 663	-	0	54 846	-
AUSTRALIA	9 481 692	8 341 891	-12,02	99 147 290	80 024 718	-19,29
NEW ZEALAND	1 995 384	3 123 127	56,52	15 600 590	25 287 016	62,09
MICRONESIA, FED. STATES OF	4	544	13 500,00	155	2 444	1 476,77
PALAU	1	0	-100,00	60	0	-100,00
NEW CALEDONIA	2 897 238	27 989	-99,03	24 381 641	255 111	-98,95
VANUATU	54 605	76 435	39,98	90 467	153 924	70,14
WALLIS AND FUTUNA ISLANDS	620	0	-100,00	2 277	0	-100,00
BRITISH INDIAN OCEAN TERRITORY	0	70	-	0	8 055	-
AMERICAN SAMOA	19 620	0	-100,00	35 361	0	-100,00
FIJI	426 320	280 983	-34,09	1 015 306	747 926	-26,33
KIRIBATI	3 309	378	-88,58	4 275	3 422	-19,95
MARSHALL ISLANDS	0	82	-	0	211	-
SAMOA	251 254	161 592	-35,69	2 066 272	1 020 921	-50,59
SOLOMON ISLANDS	364 198	335 671	-7,83	904 002	783 453	-13,34
TONGA	60 337	29 240	-51,54	136 346	62 426	-54,22
TOKELAU	1 118	0	-100,00	13 165	0	-100,00
EAST TIMOR	3 429 808	2 361 419	-31,15	10 158 255	6 854 680	-32,52
UNITED STATES	39 835 564	34 014 125	-14,61	759 452 786	428 724 831	-43,55
CANADA	2 152 269	1 896 819	-11,87	20 806 703	10 529 747	-49,39
MEXICO	2 488 707	7 253 072	191,44	19 682 242	38 403 266	95,12
GUATEMALA	369 297	579 254	56,85	562 025	1 036 214	84,37
HONDURAS	140 974	0	-100,00	1 308 802	0	-100,00
NICARAGUA	0	69 443	-	0	705 167	-
PANAMA	174 020	46 073	-73,52	1 401 933	364 670	-73,99
SURINAME	91 436	295 826	223,53	401 348	933 175	132,51
CHILE	1 749 223	2 038 909	16,56	6 047 255	6 394 699	5,75
VENEZUELA	2 007 190	1 572 341	-21,66	27 239 824	17 733 438	-34,90
ARGENTINA	1 181 182	1 106 988	-6,28	20 716 734	7 982 832	-61,47
BRAZIL	5 075 267	5 482 617	8,03	38 847 677	41 915 346	7,90
COLOMBIA	1 091 722	1 176 519	7,77	4 073 567	4 117 904	1,09
BOLIVIA	23 879	4 527	-81,04	282 529	13 786	-95,12
URUGUAY	147 959	67 801	-54,18	860 106	1 317 712	53,20
PARAGUAY	102 493	193 772	89,06	418 372	658 022	57,28
ECUADOR	704 681	534 320	-24,18	2 179 516	1 609 443	-26,16
PERU	579 051	702 157	21,26	5 064 098	7 774 549	53,52
GUYANA	14 312	0	-100,00	50 827	0	-100,00
TRINIDAD AND TOBAGO	48 349	15 154	-68,66	179 003	57 154	-68,07
JAMAICA	51 500	18 207	-64,65	171 416	38 905	-77,30
PUERTO RICO	36	0	-100,00	20 160	0	-100,00
DOMINICAN REPUBLIC	126 811	48 673	-61,62	1 163 212	115 879	-90,04
COSTA RICA	56 911	55 560	-2,37	300 958	298 076	-0,96
HAITI	64	65 242	101 840,63	991	179 618	18 024,92
ANTIGUA AND BARBUDA	0	1 177	-	0	30 770	-
ANGUILLA	0	34 552	-	0	560 342	-
ARUBA	33 707	17 730	-47,40	82 386	37 280	-54,75
CAYMAN ISLANDS	9	25	177,78	259	4	-98,46
FRENCH POLYNESIA	16 309	15 378	-5,71	57 159	62 158	8,75
GRENADA	16 530	16 504	-0,16	42 250	38 874	-7,99
NETHERLANDS ANTILLES	17 172	31 606	84,06	63 523	75 102	18,23
SAINT LUCIA	24 473	38 454	57,13	83 355	121 498	45,76
UNITED KINGDOM	19 554 943	14 159 232	-27,59	65 044 844	45 038 343	-30,76
NETHERLANDS	5 555 100	4 157 822	-25,15	51 391 808	92 810 894	80,59
FRANCE	6 432 002	5 078 660	-21,04	226 083 770	194 750 584	-13,86
GERMANY, FED. REP. OF	5 016 734	2 630 319	-47,57	95 734 487	65 156 393	-31,94
AUSTRIA	123 429	368 226	198,33	5 407 241	7 321 863	35,41
BELGIUM	1 296 371	1 499 500	15,67	9 723 457	10 788 230	10,95
SWITZERLAND	137 923	57 140	-58,57	2 819 294	1 129 765	-59,93
LUXEMBOURG	4	0	-100,00	944	0	-100,00
DENMARK	76 719	21 650	-71,78	4 716 346	464 793	-90,15
NORWAY	34 712	22 477	-35,25	196 856	125 439	-36,28
SWEDEN	363 889	238 780	-34,38	13 717 977	3 177 955	-76,83
FINLAND	33 039	221 435	570,22	1 198 541	2 730 403	127,81
IRELAND	145 604	5 687	-96,09	1 292 599	851 376	-34,13
ITALY	2 972 162	2 379 792	-19,93	47 800 433	12 792 645	-73,24
SPAIN	6 883 031	5 655 731	-17,83	18 705 694	15 366 475	-17,85
PORTUGAL	429 155	146 644	-65,83	14 447 669	563 321	-96,10
GREECE	2 767 569	3 297 838	19,16	8 248 269	7 289 550	-11,62

TABEL 5. PERKEMBANGAN EKSPOR INDONESIA MENURUT KOMODITI DAN NEGARA TUJUAN

JENIS BARANG	BERAT BERSIH (KG)		PERUB %	NILAI FOB (US \$)		PERUB %
	JAN-OKT 2011	JAN-OKT 2012		JAN-OKT 2011	JAN-OKT 2012	
(1)	(2)	(3)	(4)	(5)	(6)	(7)
ANDORRA	130 443	0	-100,00	474 657	0	-100,00
THE DEMOCRATIC REPUBLIC OF THE HUNGARY	656 902	137 626	-79,05	3 100 127	485 675	-84,33
POLAND	534 045	710 707	33,08	16 686 299	10 982 969	-34,18
ROMANIA	1 644 753	2 221 544	35,07	40 266 293	49 553 513	23,06
BULGARIA	62 258	312 166	401,41	1 051 827	2 706 740	157,34
ALBANIA	219 513	311 658	41,98	1 465 457	1 385 606	-5,45
BELARUS	0	5 230	-	0	18 203	-
KAZAKHSTAN	208	0	-100,00	21 030	0	-100,00
KYRGYZSTAN	150	244	62,67	1 899	3 323	74,99
TURKMENISTAN	30	0	-100,00	554	0	-100,00
UKRAINE	68 939	0	-100,00	422 885	0	-100,00
UZBEKISTAN	744 527	367 556	-50,63	2 670 303	1 424 981	-46,64
LATVIA	11 744	0	-100,00	80 572	0	-100,00
ESTONIA	0	8	-	0	82	-
CROATIA	0	107	-	0	18	-
MALTA	10 697	0	-100,00	21 056	0	-100,00
SLOVAKIA	0	2 749	-	0	14 470	-
SLOVENIA	250 149	292 325	16,86	4 861 311	8 807 072	81,17
CZECH REPUBLIC	0	73	-	0	7 404	-
RUSSIA FEDERATION	1 194 308	833 559	-30,21	14 062 230	5 771 708	-58,96
-DIODE TRANSISTOR	1 065 793	591 433	-44,51	156 163 203	139 061 976	-10,95
JAPAN	123 351	73 463	-40,44	47 297 243	45 408 724	-3,99
HONG KONG	56 243	34 296	-39,02	32 973 457	25 497 891	-22,67
KOREA, REPUBLIC OF	4 877	5 004	2,60	1 873 907	878 286	-53,13
TAIWAN	6 882	6 282	-8,72	1 976 245	2 003 194	1,36
CHINA	41 973	33 820	-19,42	27 178 578	25 661 763	-5,58
PAPUA NEW GUINEA	0	85	-	0	1 467	-
THAILAND	11 860	14 428	21,65	369 687	1 534 100	314,97
SINGAPORE	700 457	344 650	-50,80	25 617 324	25 897 604	1,09
PHILIPPINES	39 006	8 654	-77,81	10 237 675	5 098 512	-50,20
MALAYSIA	19 340	13 030	-32,63	930 587	376 503	-59,54
VIET NAM	209	121	-42,11	6 606	3 576	-45,87
INDIA	3 748	529	-85,89	139 665	13 097	-90,62
PAKISTAN	37	17	-54,05	320	406	26,88
BANGLADESH	0	188	-	0	5 798	-
SRI LANKA	3 607	1 226	-66,01	25 591	33 409	30,55
IRAQ	0	99	-	0	2 711	-
IRAN (ISLAMIC REPUBLIC OF)	18	0	-100,00	600	0	-100,00
LEBANON	0	1	-	0	18	-
TURKEY	0	804	-	0	1 128	-
UNITED ARAB EMIRATES	358	914	155,31	11 575	10 387	-10,26
MOROCCO	0	56	-	0	1 390	-
MADAGASCAR	0	2	-	0	48	-
NIGERIA	0	17	-	0	47 231	-
UGANDA	0	2	-	0	110	-
SOUTH AFRICA	1	0	-100,00	1	0	-100,00
AUSTRALIA	17	288	1 594,12	607	2 926	382,04
SOLOMON ISLANDS	173	0	-100,00	6 086	0	-100,00
EAST TIMOR	18 632	2 007	-89,23	153 469	128 700	-16,14
UNITED STATES	14 639	6 759	-53,83	1 819 050	1 227 888	-32,50
CANADA	1	72	7 100,00	105	120	14,29
MEXICO	0	13	-	0	235	-
PANAMA	16	20	25,00	384	123	-67,97
ARGENTINA	52	366	603,85	4 209	11 660	177,03
BRAZIL	2	20	900,00	303	1 145	277,89
URUGUAY	0	3 758	-	0	75 178	-
ECUADOR	279	0	-100,00	8 755	0	-100,00
UNITED KINGDOM	11 348	11 840	4,34	1 198 378	895 148	-25,30
NETHERLANDS	0	179	-	0	3 651	-
FRANCE	550	58	-89,45	58 477	10 760	-81,60
GERMANY, FED. REP. OF	7 940	24 555	209,26	4 249 865	4 143 171	-2,51
BELGIUM	2	1	-50,00	100	16	-84,00
SWEDEN	0	146	-	0	12 659	-
FINLAND	2	36	1 700,00	8	1 748	21 750,00
IRELAND	1	0	-100,00	19	0	-100,00
ITALY	0	74	-	0	2 899	-
HUNGARY	133	54	-59,40	11 055	10 100	-8,64
POLAND	3	3 343	111 333,33	3 420	55 053	1 509,74
UKRAINE	1	4	300,00	2	12	500,00
SLOVAKIA	24	0	-100,00	8 570	0	-100,00
RUSSIA FEDERATION	11	152	1 281,82	1 280	1 431	11,80
-AUDIO VISUAL	114 727 250	117 409 395	2,34	3 105 866 760	3 380 706 181	8,85
JAPAN	5 210 165	6 146 856	17,98	131 572 923	161 178 562	22,50
HONG KONG	2 838 692	2 333 430	-17,80	307 606 590	251 004 322	-18,40

TABEL 5. PERKEMBANGAN EKSPOR INDONESIA MENURUT KOMODITI DAN NEGARA TUJUAN

JENIS BARANG	BERAT BERSIH (KG)		PERUB %	NILAI FOB (US \$)		PERUB %
	JAN-OKT 2011	JAN-OKT 2012		JAN-OKT 2011	JAN-OKT 2012	
(1)	(2)	(3)	(4)	(5)	(6)	(7)
KOREA, DEM. PEOPLE'S REP.	0	7	-	0	20	-
KOREA, REPUBLIC OF	2 893 340	5 307 287	83,43	103 249 254	201 675 649	95,33
TAIWAN	322 244	682 743	111,87	5 997 264	18 213 978	203,70
CHINA	2 108 095	1 984 252	-5,87	152 165 613	145 076 428	-4,66
MONGOLIA	414	2 460	494,20	2 378	101 855	4 183,22
MACAU	44	0	-100,00	9 115	0	-100,00
PAPUA NEW GUINEA	31 698	23 684	-25,28	142 264	165 871	16,59
THAILAND	7 525 395	8 282 360	10,06	88 313 053	128 020 652	44,96
SINGAPORE	12 008 511	9 490 685	-20,97	349 190 777	303 102 458	-13,20
PHILIPPINES	4 292 912	2 891 817	-32,64	228 562 276	99 702 294	-56,38
MALAYSIA	5 101 108	4 238 935	-16,90	133 796 987	109 843 453	-17,90
MYANMAR	13 756	89 172	548,24	20 000	1 219 234	5 996,17
CAMBODIA	247	225	-8,91	1 624	1 200	-26,11
BRUNEI DARUSSALAM	3 474	36 908	962,41	26 880	713 060	2 552,75
NEPAL	22 572	14 109	-37,49	518 626	297 857	-42,57
VIET NAM	2 173 926	2 627 238	20,85	41 156 130	70 928 562	72,34
MALDIVES	1 946	2 143	10,12	35 222	16 399	-53,44
INDIA	3 937 688	5 116 708	29,94	77 474 118	127 074 685	64,02
PAKISTAN	136 635	115 720	-15,31	1 710 110	1 279 479	-25,18
BANGLADESH	103 615	113 411	9,45	756 774	1 064 341	40,64
SRI LANKA	1 127 157	1 231 332	9,24	11 286 639	15 167 329	34,38
AFGHANISTAN	4 395	2 150	-51,08	57 837	54 100	-6,46
IRAQ	10 245	5 488	-46,43	349 492	103 095	-70,50
IRAN (ISLAMIC REPUBLIC OF)	3 332 245	3 045 760	-8,60	34 436 085	28 990 461	-15,81
SAUDI ARABIA	1 726 068	1 113 099	-35,51	22 132 011	16 727 788	-24,42
ISRAIL	349 291	458 831	31,36	8 402 756	10 413 202	23,93
KUWAIT	187 180	67 420	-63,98	4 268 257	1 284 061	-69,92
JORDAN	139 224	27 715	-80,09	3 384 606	368 019	-89,13
LEBANON	154 993	72 366	-53,31	3 382 172	1 417 821	-58,08
YEMEN	22 690	22 909	0,97	249 156	84 500	-66,09
OMAN	130 320	135 055	3,63	1 801 747	2 770 563	53,77
SYRIA ARAB REPUBLIC	11 946	75	-99,37	91 011	706	-99,22
TURKEY	384 351	697 291	81,42	8 193 970	17 100 078	108,69
UNITED ARAB EMIRATES	4 594 897	3 736 606	-18,68	81 282 173	68 708 979	-15,47
QATAR	147 082	104 439	-28,99	3 785 641	2 580 830	-31,83
BAHRAIN	38 259	7 216	-81,14	921 433	209 940	-77,22
EGYPT	816 212	392 192	-51,95	19 979 297	4 030 307	-79,83
LIBYAN ARAB JAMAHIRIYA	0	63 525	-	0	1 151 763	-
MOROCCO	127 994	114 287	-10,71	1 925 344	1 280 057	-33,52
TUNISIA	45 653	20 640	-54,79	614 360	298 529	-51,41
ALGERIA	121 120	206 312	70,34	1 541 333	2 784 364	80,65
SUDAN	90	0	-100,00	3 857	0	-100,00
NAMIBIA	8 778	0	-100,00	64 785	0	-100,00
ETHIOPIA	47 826	17 988	-62,39	240 083	168 844	-29,67
TANZANIA, UNITED REP. OF	63 374	87 059	37,37	861 866	923 169	7,11
MADAGASCAR	0	3 033	-	0	28 314	-
SOMALIA	0	2 752	-	0	52 904	-
KENYA	211 386	137 740	-34,84	2 293 185	1 825 362	-20,40
REUNION	2 379	1 689	-29,00	35 530	242 960	583,82
MOZAMBIQUE	69	3 238	4 592,75	2 875	46 584	1 520,31
BOTSWANA	7 549	0	-100,00	51 321	0	-100,00
EQUATORIAL GUINEA	0	7 130	-	0	85 123	-
TOGO	12 755	5 336	-58,17	99 051	63 231	-36,16
GHANA	272 615	212 918	-21,90	1 988 650	1 692 185	-14,91
LIBERIA	1	143	14 200,00	105	7 977	7 497,14
GUINEA	458	7 614	1 562,45	393	88 148	22 329,52
ANGOLA	130 876	248 066	89,54	1 426 211	2 223 109	55,88
CONGO	5 714	10	-99,82	67 886	126	-99,81
CAMEROON	16 833	6 846	-59,33	199 851	56 907	-71,53
NIGERIA	1 541 052	1 389 896	-9,81	12 819 932	14 015 451	9,33
GABON	5 674	11 347	99,98	33 083	153 824	364,96
COTE D'IVOIRE	7 858	18 490	135,30	91 956	193 048	109,94
SENEGAL	17 650	23 589	33,65	144 896	244 788	68,94
MAURITANIA	0	2 088	-	0	33 468	-
MALI	0	3 906	-	0	64 523	-
BENIN	17 188	23 375	36,00	204 116	289 633	41,90
GAMBIA	0	2 745	-	0	25 892	-
UGANDA	0	10 913	-	0	214 581	-
DJIBOUTI	4 619	0	-100,00	54 004	0	-100,00
SOUTH AFRICA	2 139 139	1 322 530	-38,17	29 864 903	18 463 514	-38,18
ZIMBABWE	0	2 204	-	0	53 466	-
ZAMBIA	35 754	28 485	-20,33	376 624	340 846	-9,50
MAURITIUS	56 943	31 624	-44,46	928 669	373 616	-59,77
RWANDA	0	5 111	-	0	53 675	-
AUSTRALIA	5 798 454	5 261 884	-9,25	118 089 516	122 794 016	3,98
NEW ZEALAND	462 926	538 604	16,35	10 895 574	13 484 023	23,76
NEW CALEDONIA	445	170	-61,80	4 416	900	-79,62

TABEL 5. PERKEMBANGAN EKSPOR INDONESIA MENURUT KOMODITI DAN NEGARA TUJUAN

JENIS BARANG	BERAT BERSIH (KG)		PERUB %	NILAI FOB (US \$)		PERUB %
	JAN-OKT 2011	JAN-OKT 2012		JAN-OKT 2011	JAN-OKT 2012	
(1)	(2)	(3)	(4)	(5)	(6)	(7)
AMERICAN SAMOA	0	14 818	-	0	743 738	-
FIJI	1 473	180	-87,78	62 483	4 366	-93,01
TONGA	7 759	0	-100,00	30 138	0	-100,00
U.S MINOR OUTLYING ISLAND	7 142	0	-100,00	121 218	0	-100,00
TOKELAU	1 995	0	-100,00	7 825	0	-100,00
EAST TIMOR	667 498	738 211	10,59	1 691 725	2 666 782	57,64
UNITED STATES	9 017 341	13 698 971	51,92	339 144 082	513 674 200	51,46
CANADA	791 453	698 551	-11,74	30 630 675	28 311 797	-7,57
MEXICO	1 658 414	1 631 017	-1,65	46 754 183	41 899 545	-10,38
GUATEMALA	29 059	49 526	70,43	441 489	832 186	88,50
HONDURAS	25	4 541	18 064,00	247	35 313	14 196,76
NICARAGUA	5 999	0	-100,00	140 010	0	-100,00
PANAMA	768 253	933 566	21,52	20 498 717	23 844 265	16,32
CHILE	209 419	151 544	-27,64	5 365 497	3 224 095	-39,91
VENEZUELA	115 937	156 598	35,07	3 689 549	4 171 433	13,06
ARGENTINA	1 096 325	866 653	-20,95	9 236 052	18 106 278	96,04
BRAZIL	1 159 547	730 146	-37,03	23 416 601	13 193 157	-43,66
COLOMBIA	334 225	394 222	17,95	6 244 789	8 614 861	37,95
BOLIVIA	0	3	-	0	249	-
URUGUAY	37 857	20 154	-46,76	590 419	788 462	33,54
PARAGUAY	6 807	3 986	-41,44	190 765	86 255	-54,78
ECUADOR	31 321	302 876	867,01	732 528	5 123 759	599,46
PERU	232 263	236 456	1,81	8 548 679	8 797 159	2,91
TRINIDAD AND TOBAGO	10	5 054	50 440,00	137	65 034	47 370,07
EL SALVADOR	0	14 548	-	0	242 805	-
COSTA RICA	9 177	22 120	141,04	152 413	492 586	223,19
CAPE VERDE	147	0	-100,00	640	0	-100,00
DOMINICA	2 856	0	-100,00	148 512	0	-100,00
FRENCH POLYNESIA	0	35	-	0	508	-
GADELOUPE	0	10 828	-	0	278 667	-
UNITED KINGDOM	1 594 702	2 951 254	85,07	34 100 910	100 719 090	195,36
NETHERLANDS	2 829 221	2 478 732	-12,39	158 753 732	130 107 594	-18,04
FRANCE	2 815 850	3 514 698	24,82	48 443 550	111 196 271	129,54
GERMANY, FED. REP. OF	4 070 932	4 414 139	8,43	88 250 759	123 495 110	39,94
AUSTRIA	245 022	151 177	-38,30	5 732 940	3 046 248	-46,86
BELGIUM	3 214 804	2 792 547	-13,13	68 266 898	67 998 734	-0,39
SWITZERLAND	47 794	9 359	-80,42	1 001 596	213 114	-78,72
DENMARK	119 034	280 599	135,73	2 181 603	8 193 754	275,58
NORWAY	306	595	94,44	3 619	18 099	400,11
SWEDEN	944 295	981 339	3,92	17 960 721	25 986 727	44,69
FINLAND	619 250	931 249	50,38	3 474 805	5 266 577	51,56
IRELAND	114	18 237	15 897,37	1 433	237 875	16 499,79
ITALY	1 038 330	715 201	-31,12	23 147 269	14 072 793	-39,20
SPAIN	646 659	565 070	-12,62	14 196 164	11 527 375	-18,80
PORTUGAL	193 334	161 300	-16,57	2 765 673	2 973 757	7,52
GREECE	161 793	130 110	-19,58	2 119 429	1 597 079	-24,65
THE DEMOCRATIC REPUBLIC OF THE	102 098	33 379	-67,31	489 743	374 514	-23,53
HUNGARY	1 271 575	1 881 658	47,98	22 080 663	15 319 319	-30,62
POLAND	899 547	896 163	-0,38	35 823 555	44 229 308	23,46
ROMANIA	1 451 771	184 045	-87,32	9 252 232	3 307 076	-64,26
BULGARIA	468	36 370	7 671,37	6 258	757 193	11 999,60
ARMENIA	1 584	146	-90,78	25 385	7 879	-68,96
AZERBAIJAN	4 428	3 504	-20,87	147 822	62 485	-57,73
BELARUS	0	2 056	-	0	49 498	-
KAZAKHSTAN	117 559	147 864	25,78	1 781 749	3 551 929	99,35
UKRAINE	160 716	154 491	-3,87	2 299 423	3 337 155	45,13
LITHUANIA	5 359	688	-87,16	90 914	13 365	-85,30
LATVIA	60 000	52 811	-11,98	728 508	606 229	-16,78
ESTONIA	27 660	75 690	173,64	117 893	1 317 680	1 017,69
GEORGIA	130	0	-100,00	7 063	0	-100,00
CROATIA	25	16 651	66 504,00	587	316 102	53 750,43
SLOVAKIA	1 199 377	777 496	-35,18	19 803 381	11 327 990	-42,80
SLOVENIA	2 759	112 083	3 962,45	36 264	2 562 953	6 967,49
CZECH REPUBLIC	535 903	721 363	34,61	13 487 155	14 383 617	6,65
RUSSIA FEDERATION	1 086 339	1 089 346	0,28	20 210 583	22 823 134	12,93
SERBIA	6	0	-100,00	472	0	-100,00
-FOTOGRAFI DAN OPTIK	2 444 971	2 225 940	-8,96	183 028 470	177 536 580	-3,00
JAPAN	75 670	62 989	-16,76	19 772 895	15 375 213	-22,24
HONG KONG	217 904	124 086	-43,05	17 264 942	7 175 719	-58,44
KOREA, REPUBLIC OF	229 898	96 672	-57,95	13 218 907	5 063 127	-61,70
TAIWAN	17 733	3 776	-78,71	1 448 831	423 918	-70,74
CHINA	24 732	49 501	100,15	2 694 666	3 279 906	21,72
PAPUA NEW GUINEA	1 499	14	-99,07	8 363	20	-99,76
THAILAND	31 468	11 673	-62,91	2 006 475	1 122 227	-44,07
SINGAPORE	487 122	449 972	-7,63	75 289 572	93 109 319	23,67
PHILIPPINES	49 341	53 297	8,02	3 691 602	1 803 168	-51,15

TABEL 5. PERKEMBANGAN EKSPOR INDONESIA MENURUT KOMODITI DAN NEGARA TUJUAN

JENIS BARANG	BERAT BERSIH (KG)		PERUB	NILAI FOB (US \$)		PERUB
	JAN-OKT 2011	JAN-OKT 2012	%	JAN-OKT 2011	JAN-OKT 2012	%
(1)	(2)	(3)	(4)	(5)	(6)	(7)
MALAYSIA	39 796	14 529	-63,49	3 025 699	2 468 396	-18,42
MYANMAR	8	0	-100,00	100	0	-100,00
LAO PEOPLE'S DEM. REP.	0	274	-	0	27 304	-
VIET NAM	7 234	3 956	-45,31	176 558	146 814	-16,85
MALDIVES	32	210	556,25	5 993	110	-98,16
INDIA	101 899	118 423	16,22	2 353 646	1 927 026	-18,13
PAKISTAN	1 488	1 679	12,84	39 731	75 805	90,80
BANGLADESH	1 542	2 884	87,03	32 513	34 627	6,50
SRI LANKA	466	206	-55,79	10 016	2 440	-75,64
IRAQ	1 183	2 080	75,82	114 655	441 860	285,38
IRAN (ISLAMIC REPUBLIC OF)	1 550	2 021	30,39	152 523	143 544	-5,89
SAUDI ARABIA	61	192	214,75	2 139	1 857	-13,18
ISRAIL	255	532	108,63	17 250	31 294	81,41
KUWAIT	0	2 453	-	0	12 205	-
JORDAN	0	3	-	0	41	-
LEBANON	74	47	-36,49	18 570	12 152	-34,56
SYRIA ARAB REPUBLIC	1 144	1 049	-8,30	15 041	13 342	-11,30
TURKEY	1 152	4 104	256,25	215 107	66 431	-69,12
UNITED ARAB EMIRATES	8 041	10 118	25,83	99 177	100 292	1,12
CYPRUS	152	0	-100,00	628	0	-100,00
EGYPT	4 079	4 346	6,55	41 054	46 005	12,06
MOROCCO	849	927	9,19	34 104	36 303	6,45
ALGERIA	86	1	-98,84	3 987	100	-97,49
MOZAMBIQUE	2	0	-100,00	602	0	-100,00
NIGERIA	1 590	109	-93,14	8 437	1 370	-83,76
COTE D'IVOIRE	0	10	-	0	33	-
SENEGAL	0	250	-	0	9 000	-
UGANDA	660	1	-99,85	1 250	50	-96,00
CHAD	11	0	-100,00	3 537	0	-100,00
SOUTH AFRICA	4 069	6 925	70,19	199 682	442 524	121,61
MAURITIUS	1 217	1 249	2,63	45 142	41 941	-7,09
AUSTRALIA	3 116	3 211	3,05	97 255	180 226	85,31
NEW ZEALAND	175	0	-100,00	420 000	0	-100,00
VANUATU	2 191	5	-99,77	2 785	48	-98,28
EAST TIMOR	20 333	18 749	-7,79	25 470	33 513	31,58
UNITED STATES	698 871	856 262	22,52	20 019 059	23 063 156	15,21
CANADA	192	291	51,56	23 486	21 146	-9,96
CHILE	1 550	19	-98,77	52 899	16	-99,97
ARGENTINA	1 103	564	-48,87	68 065	12 960	-80,96
BRAZIL	14 436	8 484	-41,23	259 727	236 971	-8,76
COLOMBIA	10 853	5 889	-45,74	316 418	203 922	-35,55
URUGUAY	0	5	-	0	500	-
ECUADOR	2 927	4 552	55,52	136 092	143 616	5,53
PERU	286	0	-100,00	3 003	0	-100,00
BELIZE	4 526	0	-100,00	6 042	0	-100,00
DOMINICAN REPUBLIC	1 118	1 358	21,47	83 643	89 146	6,58
COSTA RICA	1 739	4 538	160,95	70 057	98 367	40,41
UNITED KINGDOM	66 130	55 870	-15,51	1 334 000	1 478 094	10,80
NETHERLANDS	14 662	5 090	-65,28	642 849	488 009	-24,09
FRANCE	20 442	14 157	-30,75	838 944	610 764	-27,20
GERMANY, FED. REP. OF	97 615	82 916	-15,06	6 370 773	4 734 749	-25,68
AUSTRIA	0	30	-	0	7	-
BELGIUM	0	211	-	0	19 133	-
SWITZERLAND	680	0	-100,00	8 488	0	-100,00
DENMARK	0	42	-	0	5 290	-
NORWAY	19 127	5 665	-70,38	3 874 810	1 340 468	-65,41
SWEDEN	197	169	-14,21	11 983	4 516	-62,31
FINLAND	0	113	-	0	331	-
IRELAND	313	48	-84,66	50 938	17 541	-65,56
ITALY	113 260	87 209	-23,00	2 535 726	2 231 056	-12,02
SPAIN	4 067	2 674	-34,25	161 028	198 571	23,31
PORTUGAL	0	67	-	0	16 666	-
HUNGARY	3 634	5 022	38,19	298 027	356 270	19,54
POLAND	9 880	27 069	173,98	2 932 635	7 973 618	171,89
BULGARIA	270	335	24,07	13 254	20 387	53,82
YUGOSLAVIA	11	6	-45,45	2 844	1 684	-40,79
MOLDOVA, REPUBLIC OF	55	0	-100,00	11 452	0	-100,00
UKRAINE	12 000	266	-97,78	22 850	37 385	63,61
SLOVAKIA	195	368	88,72	94 806	181 821	91,78
SLOVENIA	3 399	1 116	-67,17	38 739	11 397	-70,58
CZECH REPUBLIC	300	437	45,67	12 637	36 872	191,78
RUSSIA FEDERATION	1 311	2 575	96,41	174 292	252 881	45,09
-ALAT UKUR	922 357	1 093 122	18,51	24 221 359	27 432 851	13,26
JAPAN	1 641	7 612	363,86	196 115	652 416	232,67
HONG KONG	4 803	3 445	-28,27	142 158	124 327	-12,54
KOREA, REPUBLIC OF	5 577	4	-99,93	362 346	500	-99,86

TABEL 5. PERKEMBANGAN EKSPOR INDONESIA MENURUT KOMODITI DAN NEGARA TUJUAN

JENIS BARANG	BERAT BERSIH (KG)		PERUB	NILAI FOB (US \$)		PERUB
	JAN-OKT 2011	JAN-OKT 2012	%	JAN-OKT 2011	JAN-OKT 2012	%
(1)	(2)	(3)	(4)	(5)	(6)	(7)
TAIWAN	3 649	0	-100,00	48 220	0	-100,00
CHINA	9 562	21 635	126,26	1 174 243	3 340 073	184,44
PAPUA NEW GUINEA	8	123	1 437,50	889	3 213	261,42
THAILAND	204 068	1 211	-99,41	1 718 590	73 549	-95,72
SINGAPORE	300 432	721 858	140,27	9 393 729	9 129 065	-2,82
MALAYSIA	17 496	4 283	-75,52	1 283 119	1 224 109	-4,60
MYANMAR	40 000	0	-100,00	193 600	0	-100,00
BRUNEI DARUSSALAM	5 667	133	-97,65	193 614	27 667	-85,71
VIET NAM	131 292	23 194	-82,33	1 780 731	140 943	-92,09
INDIA	1 347	146 242	10 756,87	165 313	176 261	6,62
PAKISTAN	1	0	-100,00	1 196	0	-100,00
BANGLADESH	0	1 412	-	0	53 652	-
SRI LANKA	0	272	-	0	1 550	-
IRAQ	70	0	-100,00	6 118	0	-100,00
IRAN (ISLAMIC REPUBLIC OF)	0	20	-	0	1 200	-
SAUDI ARABIA	3 423	1 329	-61,17	1 762 798	310 757	-82,37
YEMEN	3 012	0	-100,00	91 150	0	-100,00
OMAN	0	1 000	-	0	64 094	-
TURKEY	3	0	-100,00	360	0	-100,00
UNITED ARAB EMIRATES	7 028	9 882	40,61	165 444	835 433	404,96
QATAR	0	351	-	0	112 223	-
BAHRAIN	189	0	-100,00	1 365	0	-100,00
EGYPT	2 695	4 310	59,93	18 910	467 337	2 371,37
LIBYAN ARAB JAMAHIRIYA	1	0	-100,00	104	0	-100,00
NAMIBIA	0	3 000	-	0	90 133	-
MOZAMBIQUE	25 239	831	-96,71	784 358	30 888	-96,06
GHANA	0	1 200	-	0	9 494	-
LIBERIA	0	38	-	0	1 753	-
CAMEROON	25	0	-100,00	17	0	-100,00
NIGERIA	773	0	-100,00	4 375	0	-100,00
SOUTH AFRICA	0	107	-	0	6 291	-
AUSTRALIA	12 731	35 068	175,45	866 415	4 949 604	471,27
NEW ZEALAND	1 245	2 409	93,49	47 133	30 427	-35,44
EAST TIMOR	11 745	4 073	-65,32	28 360	42 871	51,17
UNITED STATES	44 261	46 860	5,87	2 328 946	2 291 310	-1,62
CANADA	36	584	1 522,22	2 696	148 766	5 418,03
MEXICO	44	778	1 668,18	5 248	65 930	1 156,29
VENEZUELA	0	170	-	0	6 800	-
BRAZIL	2	29	1 350,00	738	11 636	1 476,69
COLOMBIA	1	30	2 900,00	863	7 662	787,83
ECUADOR	0	102	-	0	77 270	-
UNITED KINGDOM	9 407	1 518	-83,86	296 175	399 335	34,83
NETHERLANDS	51 480	104	-99,80	91 196	2 710	-97,03
FRANCE	12 388	35 520	186,73	516 541	937 070	81,41
GERMANY, FED. REP. OF	8 332	9 055	8,68	378 579	821 732	117,06
AUSTRIA	66	0	-100,00	7	0	-100,00
BELGIUM	79	305	286,08	6 032	20 598	241,48
SWITZERLAND	106	0	-100,00	12 129	0	-100,00
NORWAY	0	99	-	0	69 350	-
SWEDEN	660	259	-60,76	1 650	1 900	15,15
FINLAND	5	0	-100,00	29 600	0	-100,00
ITALY	0	800	-	0	211 879	-
AZERBAIJAN	0	5	-	0	4 658	-
KAZAKHSTAN	1 267	9	-99,29	78 112	5 064	-93,52
TURKMENISTAN	0	100	-	0	20 441	-
RUSSIA FEDERATION	501	1 753	249,90	42 077	428 910	919,35
-LONCENG, ARLOJI DAN BAGIANNY,	5 711 409	5 200 406	-8,95	132 886 166	160 047 709	20,44
JAPAN	121 754	96 025	-21,13	9 042 026	7 544 819	-16,56
HONG KONG	58 679	613 528	945,57	1 091 071	23 377 975	2 042,66
KOREA, REPUBLIC OF	316 376	100 615	-68,20	3 306 793	2 187 036	-33,86
TAIWAN	803 246	710 350	-11,57	6 134 569	7 364 131	20,04
CHINA	57 995	42 357	-26,96	2 106 015	2 191 382	4,05
MONGOLIA	0	41	-	0	13 638	-
MACAU	27 137	25 738	-5,16	411 186	440 513	7,13
PAPUA NEW GUINEA	7 046	6 792	-3,60	27 664	20 349	-26,44
THAILAND	897 518	672 023	-25,12	17 554 674	16 141 920	-8,05
SINGAPORE	779 045	595 236	-23,59	30 171 365	24 773 719	-17,89
PHILIPPINES	266 558	204 441	-23,30	3 563 959	3 478 330	-2,40
MALAYSIA	153 027	150 729	-1,50	5 547 642	9 085 968	63,78
MYANMAR	0	387	-	0	6 750	-
CAMBODIA	296	270	-8,78	4 818	198	-95,89
BRUNEI DARUSSALAM	228	222	-2,63	15 266	11 533	-24,45
LAO PEOPLE'S DEM. REP.	0	202	-	0	2 496	-
NEPAL	28	0	-100,00	378	0	-100,00
VIET NAM	364 725	340 051	-6,77	4 755 514	7 192 054	51,24
MALDIVES	1 070	8 270	672,90	18 428	97 980	431,69

TABEL 5. PERKEMBANGAN EKSPOR INDONESIA MENURUT KOMODITI DAN NEGARA TUJUAN

JENIS BARANG	BERAT BERSIH (KG)		PERUB	NILAI FOB (US \$)		PERUB
	JAN-OKT 2011	JAN-OKT 2012	%	JAN-OKT 2011	JAN-OKT 2012	%
(1)	(2)	(3)	(4)	(5)	(6)	(7)
INDIA	58 482	31 187	-46,67	649 542	6 078 886	835,87
PAKISTAN	658	255	-61,25	25 369	4 590	-81,91
BANGLADESH	48	0	-100,00	5 000	0	-100,00
SRI LANKA	29 014	3 095	-89,33	202 057	39 635	-80,38
IRAQ	2 629	0	-100,00	4 722	0	-100,00
IRAN (ISLAMIC REPUBLIC OF)	26 789	18 026	-32,71	1 254 149	770 466	-38,57
SAUDI ARABIA	2 432	31 027	1 175,78	329 209	143 148	-56,52
ISRAIL	5 687	478	-91,59	70 308	68 000	-3,28
KUWAIT	156	1 613	933,97	3 995	31 057	677,40
JORDAN	250	400	60,00	8 750	9 000	2,86
YEMEN	386	63	-83,68	12 523	1 668	-86,68
OMAN	6 144	3 000	-51,17	37 885	26 965	-28,82
TURKEY	0	8	-	0	1 208	-
UNITED ARAB EMIRATES	35 360	28 916	-18,22	356 706	322 615	-9,56
QATAR	590	186	-68,47	5 270	15 659	197,13
BAHRAIN	910	3 500	284,62	6 009	12 920	115,01
CYPRUS	0	275	-	0	8 598	-
EGYPT	1	116	11 500,00	472	10 981	2 226,48
MOROCCO	86 647	121 239	39,92	1 037 080	1 499 636	44,60
TUNISIA	307	129	-57,98	8 187	2 833	-65,40
ETHIOPIA	0	61	-	0	2 774	-
TANZANIA, UNITED REP. OF	15	144	860,00	5 390	7 855	45,73
KENYA	682	1 037	52,05	12 315	157 941	1 182,51
MOZAMBIQUE	6 462	2 136	-66,95	181 039	27 332	-84,90
EQUATORIAL GUINEA	0	13	-	0	320	-
TOGO	0	10	-	0	21	-
GHANA	124	6	-95,16	5 273	266	-94,96
GUINEA	14	0	-100,00	18	0	-100,00
ANGOLA	20 098	24	-99,88	379 415	380	-99,90
CONGO	0	15 063	-	0	186 245	-
CAMEROON	21 444	21 850	1,89	783 000	802 628	2,51
NIGERIA	372	1 143	207,26	1 288	228 899	17 671,66
SIERRA LEONE	102	0	-100,00	576	0	-100,00
GABON	3 183	8 235	158,72	28 917	106 179	267,19
COTE D'IVOIRE	89 050	118 889	33,51	1 067 950	1 437 859	34,64
SENEGAL	58 070	84 557	45,61	271 853	531 932	95,67
MALI	0	6 850	-	0	250 999	-
BENIN	0	343	-	0	4 388	-
BURKINA FASO	28 074	0	-100,00	324 769	0	-100,00
UGANDA	322	47	-85,40	4 811	2 280	-52,61
NIGER	15 300	23 400	52,94	137 360	251 279	82,93
SOUTH AFRICA	251 606	124 708	-50,44	2 448 992	989 670	-59,59
MALAWI	0	78	-	0	1 288	-
AUSTRALIA	47 061	39 061	-17,00	1 350 556	1 237 975	-8,34
NEW ZEALAND	10 000	14 162	41,62	381 716	588 224	54,10
NEW CALEDONIA	0	35	-	0	5 066	-
COOK ISLANDS	775	1 160	49,68	8 659	12 824	48,10
FIJI	11 301	14 931	32,12	131 998	183 312	38,87
MARSHALL ISLANDS	0	15	-	0	861	-
SOLOMON ISLANDS	90	60	-33,33	3 173	4 774	50,46
EAST TIMOR	22 352	25 980	16,23	177 784	76 531	-56,95
UNITED STATES	203 533	161 425	-20,69	8 944 337	14 556 466	62,75
CANADA	5 966	1 567	-73,73	86 389	156 611	81,29
MEXICO	463	48 774	10 434,34	42 371	537 058	1 167,51
GUATEMALA	30 000	25 000	-16,67	608 400	482 000	-20,78
NICARAGUA	11 700	16 905	44,49	319 800	475 380	48,65
PANAMA	188	118	-37,23	4 490	6 641	47,91
CUBA	182	96	-47,25	12 195	5 528	-54,67
CHILE	24 452	36 121	47,72	466 469	687 121	47,30
VENEZUELA	338	0	-100,00	3 609	0	-100,00
ARGENTINA	12 867	9 484	-26,29	310 946	643 113	106,82
BRAZIL	2 567	3 289	28,13	183 206	369 112	101,47
COLOMBIA	40 048	13 185	-67,08	675 042	168 579	-75,03
URUGUAY	0	4 628	-	0	187 425	-
PERU	0	47	-	0	724	-
DOMINICAN REPUBLIC	14 282	0	-100,00	283 017	0	-100,00
UNITED KINGDOM	87 889	110 058	25,22	1 885 904	2 965 112	57,22
NETHERLANDS	12 271	4 776	-61,08	584 153	308 870	-47,13
FRANCE	316 318	266 479	-15,76	12 067 888	10 504 184	-12,96
GERMANY, FED. REP. OF	143 551	107 850	-24,87	2 468 615	1 308 213	-47,01
AUSTRIA	253	589	132,81	47 003	106 703	127,01
BELGIUM	12	475	3 858,33	424	31 245	7 269,10
SWITZERLAND	8 404	17 913	113,15	83 103	240 239	189,09
DENMARK	255	280	9,80	17 837	40 528	127,21
NORWAY	773	184	-76,20	374 318	15 575	-95,84
SWEDEN	2 942	2 374	-19,31	229 745	64 888	-71,76
FINLAND	254	498	96,06	75 120	99 614	32,61

TABEL 5. PERKEMBANGAN EKSPOR INDONESIA MENURUT KOMODITI DAN NEGARA TUJUAN

JENIS BARANG	BERAT BERSIH (KG)		PERUB	NILAI FOB (US \$)		PERUB
	JAN-OKT 2011	JAN-OKT 2012	%	JAN-OKT 2011	JAN-OKT 2012	%
(1)	(2)	(3)	(4)	(5)	(6)	(7)
IRELAND	9 321	4 127	-55,72	5 095 112	3 696 997	-27,44
ITALY	11 242	1 260	-88,79	144 501	60 810	-57,92
SPAIN	2 211	1 150	-47,99	50 246	147 747	194,05
PORTUGAL	22 209	0	-100,00	504 731	0	-100,00
GREECE	8	53	562,50	397	3 591	804,53
THE DEMOCRATIC REPUBLIC OF THE	0	70	-	0	336	-
HUNGARY	13	7 729	59 353,85	279	401 378	143 763,08
POLAND	0	542	-	0	29 231	-
ROMANIA	443	32	-92,78	10 325	1 000	-90,31
BULGARIA	0	6	-	0	123	-
AZERBAIJAN	5 709	11	-99,81	835 316	757	-99,91
KAZAKHSTAN	0	91	-	0	86 662	-
UZBEKISTAN	10 060	8 800	-12,52	40 260	14 239	-64,63
ESTONIA	0	697	-	0	112 559	-
GEORGIA	221	0	-100,00	1 950	0	-100,00
CROATIA	408	0	-100,00	6 282	0	-100,00
SLOVAKIA	0	6 718	-	0	474 440	-
SLOVENIA	24	0	-100,00	454	0	-100,00
CZECH REPUBLIC	32 317	19 145	-40,76	946 479	544 285	-42,49
RUSSIA FEDERATION	0	3 072	-	0	433 867	-
-COKLAT OLAHAN	143 595 571	183 264 387	27,63	551 227 932	567 243 645	2,91
JAPAN	2 334 120	3 432 750	47,07	9 212 042	9 263 670	0,56
HONG KONG	119 424	119 846	0,35	489 669	522 583	6,72
KOREA, REPUBLIC OF	730 544	864 668	18,36	2 416 653	2 807 031	16,15
TAIWAN	220 456	228 540	3,67	579 768	694 873	19,85
CHINA	5 172 813	19 515 694	277,27	18 898 850	64 331 187	240,40
MONGOLIA	14 000	14 000	0,00	57 400	60 200	4,88
MACAU	2 000	33 685	1 584,25	3 524	47 848	1 257,78
PAPUA NEW GUINEA	8 220	5 453	-33,66	27 496	25 423	-7,54
THAILAND	5 871 029	9 190 918	56,55	20 778 109	31 494 363	51,57
SINGAPORE	2 350 269	3 220 483	37,03	8 465 222	9 562 714	12,96
PHILIPPINES	9 283 387	7 632 904	-17,78	36 651 391	28 045 395	-23,48
MALAYSIA	14 645 000	12 430 523	-15,12	55 777 153	41 132 845	-26,26
MYANMAR	23 428	23 308	-0,51	77 013	67 309	-12,60
CAMBODIA	2 925	3 106	6,19	13 005	15 037	15,62
BRUNEI DARUSSALAM	177 494	200 543	12,99	455 831	523 877	14,93
VIET NAM	201 604	471 565	133,91	554 213	1 296 417	133,92
MALDIVES	136 891	89 832	-34,38	374 527	271 597	-27,48
INDIA	3 904 713	4 406 543	12,85	14 447 887	13 682 323	-5,30
PAKISTAN	306 598	224 609	-26,74	1 314 500	824 453	-37,28
BANGLADESH	122 444	389 279	217,92	404 083	1 211 710	199,87
SRI LANKA	175 597	138 014	-21,40	618 772	517 562	-16,36
IRAQ	38	0	-100,00	454	0	-100,00
IRAN (ISLAMIC REPUBLIC OF)	552 050	221 730	-59,84	1 612 660	649 729	-59,71
SAUDI ARABIA	360 478	452 299	25,47	1 169 611	1 558 689	33,27
ISRAEL	54 000	116 000	114,81	257 232	462 257	79,70
KUWAIT	381 973	310 873	-18,61	1 446 464	1 389 180	-3,96
JORDAN	416	1 520	265,38	1 225	6 477	428,73
LEBANON	79	12 102	15 218,99	567	41 174	7 161,73
YEMEN	136 219	749 369	450,12	354 612	1 330 925	275,32
OMAN	10 777	6 291	-41,63	25 368	25 478	0,43
SYRIA ARAB REPUBLIC	103 600	103 000	-0,58	464 950	443 652	-4,58
TURKEY	1 232 723	1 493 620	21,16	4 656 902	4 540 197	-2,51
UNITED ARAB EMIRATES	3 512 494	1 637 696	-53,38	12 680 401	5 113 666	-59,67
QATAR	4 831	1 677	-65,29	21 742	27 293	25,53
BAHRAIN	299 865	260 271	-13,20	844 544	694 400	-17,78
EGYPT	327 599	442 949	35,21	1 390 727	1 745 936	25,54
LIBYAN ARAB JAMAHIRIYA	1 830	14 000	665,03	6 125	61 520	904,41
MOROCCO	42 000	56 000	33,33	207 870	251 676	21,07
TUNISIA	82 997	31 000	-62,65	153 550	90 725	-40,92
ALGERIA	1 059 157	302 104	-71,48	2 842 020	870 585	-69,37
TANZANIA, UNITED REP. OF	36 560	36 400	-0,44	99 209	99 007	-0,20
MADAGASCAR	29 449	21 363	-27,46	24 400	68 147	179,29
KENYA	112 705	202 781	79,92	406 406	706 644	73,88
TOGO	0	154 375	-	0	380 403	-
GHANA	78 164	36 192	-53,70	223 601	108 370	-51,53
GUINEA	0	13 756	-	0	39 533	-
CAMEROON	29 999	32 000	6,67	78 887	103 020	30,59
NIGERIA	0	982 451	-	0	2 575 880	-
SIERRA LEONE	17 000	0	-100,00	9 588	0	-100,00
COTE D'IVOIRE	32 644	0	-100,00	67 268	0	-100,00
MAURITANIA	14 980	13 535	-9,65	43 870	39 786	-9,31
BENIN	156 997	431 651	174,94	290 515	1 052 011	262,12
SEYCHELLES	103	0	-100,00	548	0	-100,00
UGANDA	120	192	60,00	450	1 000	122,22
CENTRAL AFRICAN REPUBLIC	0	14 580	-	0	41 310	-

TABEL 5. PERKEMBANGAN EKSPOR INDONESIA MENURUT KOMODITI DAN NEGARA TUJUAN

JENIS BARANG	BERAT BERSIH (KG)		PERUB	NILAI FOB (US \$)		PERUB
	JAN-OKT 2011	JAN-OKT 2012	%	JAN-OKT 2011	JAN-OKT 2012	%
(1)	(2)	(3)	(4)	(5)	(6)	(7)
NIGER	74 400	14 256	-80,84	177 176	34 980	-80,26
SOUTH AFRICA	1 580 029	4 013 684	154,03	6 098 328	11 227 662	84,11
MAURITIUS	489 223	474 964	-2,91	1 311 298	1 415 275	7,93
AUSTRALIA	5 743 083	6 994 285	21,79	22 124 035	21 061 075	-4,80
NEW ZEALAND	1 105 691	1 164 086	5,28	4 397 975	3 798 091	-13,64
VANUATU	122	840	588,52	300	1 946	548,67
AMERICAN SAMOA	4 851	18 598	283,38	13 106	36 933	181,80
FIJI	38 994	59 905	53,63	94 846	176 699	86,30
SAMOA	36 035	23 945	-33,55	171 509	121 606	-29,10
SOLOMON ISLANDS	11 125	15 736	41,45	32 962	47 480	44,04
TONGA	26 484	39 461	49,00	57 738	215 574	273,37
TUVALU	0	45	-	0	884	-
EAST TIMOR	98 198	119 684	21,88	211 924	330 365	55,89
UNITED STATES	33 292 658	36 375 349	9,26	136 543 741	111 968 994	-18,00
CANADA	142 855	2 193 156	1 435,23	538 792	5 856 402	986,95
MEXICO	1 052 331	1 200 466	14,08	4 223 676	4 368 013	3,42
GUATEMALA	83 999	74 000	-11,90	268 780	179 500	-33,22
PANAMA	0	12 576	-	0	36 942	-
CHILE	276 998	202 000	-27,08	1 009 870	702 439	-30,44
VENEZUELA	77 000	0	-100,00	264 450	0	-100,00
ARGENTINA	369 992	393 000	6,22	1 053 650	923 364	-12,37
BRAZIL	1 616 039	5 657 210	250,07	5 481 060	21 618 659	294,42
COLOMBIA	0	5 000	-	0	7 500	-
BOLIVIA	25 000	102 000	308,00	125 000	382 620	206,10
URUGUAY	1 043 399	1 656 000	58,71	4 235 315	7 150 391	68,83
PARAGUAY	17 000	0	-100,00	36 975	0	-100,00
ECUADOR	0	28 800	-	0	55 000	-
GUYANA	10 465	7 698	-26,44	13 325	30 933	132,14
DOMINICAN REPUBLIC	40 000	40 000	0,00	167 307	145 470	-13,05
COSTA RICA	17 000	0	-100,00	11 050	0	-100,00
FRENCH POLYNESIA	987	0	-100,00	4 156	0	-100,00
UNITED KINGDOM	5 011 725	7 495 842	49,57	19 609 266	18 124 301	-7,57
NETHERLANDS	3 681 934	2 417 858	-34,33	14 896 342	6 301 037	-57,70
FRANCE	6 227 424	9 102 650	46,17	23 896 256	21 557 763	-9,79
GERMANY, FED. REP. OF	7 798 516	15 755 578	102,03	29 760 854	44 231 006	48,62
AUSTRIA	304	0	-100,00	3 922	0	-100,00
BELGIUM	1 081 737	813 554	-24,79	4 761 407	4 030 325	-15,35
SWITZERLAND	5 869	200	-96,59	208 135	6 075	-97,08
MONACO	340 000	200 000	-41,18	1 354 000	375 000	-72,30
DENMARK	7 000	0	-100,00	25 529	0	-100,00
SWEDEN	0	260	-	0	1 370	-
FINLAND	147 350	194 167	31,77	655 507	805 905	22,94
IRELAND	0	200	-	0	5 100	-
ITALY	461 252	177 000	-61,63	1 825 396	429 243	-76,48
SPAIN	10 841 812	7 882 380	-27,30	41 702 992	27 523 385	-34,00
PORTUGAL	34 000	34 000	0,00	73 440	71 910	-2,08
GREECE	554 994	294 000	-47,03	2 393 801	1 492 988	-37,63
HUNGARY	176 996	68 000	-61,58	443 410	120 150	-72,90
POLAND	821 000	76 000	-90,74	3 195 008	243 152	-92,39
ROMANIA	150 000	47 000	-68,67	680 952	145 742	-78,60
BULGARIA	251 998	392 000	55,56	260 200	559 350	114,97
ARMENIA	14 992	3 355	-77,62	45 160	8 075	-82,12
KAZAKHSTAN	26 000	0	-100,00	107 900	0	-100,00
TURKMENISTAN	0	17 000	-	0	37 221	-
UKRAINE	742 997	187 700	-74,74	1 972 464	491 874	-75,06
UZBEKISTAN	13 998	29 000	107,17	71 062	111 100	56,34
LITHUANIA	25 000	17 009	-31,96	62 500	21 259	-65,99
LATVIA	34 000	34 000	0,00	78 200	76 500	-2,17
ESTONIA	1 330 000	3 645 000	174,06	5 523 185	9 040 998	63,69
GEORGIA	13 999	0	-100,00	64 108	0	-100,00
CROATIA	136 000	34 000	-75,00	276 575	53 550	-80,64
SLOVAKIA	149 993	112 432	-25,04	334 422	206 887	-38,14
SLOVENIA	30 000	100	-99,67	110 000	475	-99,57
CZECH REPUBLIC	2 821	3 693	30,91	32 774	44 262	35,05
RUSSIA FEDERATION	1 733 099	2 555 625	47,46	7 135 947	8 315 758	16,53
-GULA TETES	388 244 258	268 101 921	-30,95	48 043 401	30 466 520	-36,59
JAPAN	11 037 080	8 263 451	-25,13	1 470 763	1 074 254	-26,96
HONG KONG	465	0	-100,00	3 360	0	-100,00
KOREA, REPUBLIC OF	115 223 206	142 344 750	23,54	16 087 218	14 717 973	-8,51
TAIWAN	0	43 278 204	-	0	4 919 507	-
CHINA	18 650 383	24 436 500	31,02	2 120 156	2 681 252	26,46
THAILAND	202	108 483	53 604,46	3 495	277 029	7 826,44
SINGAPORE	6 355	14 530	128,64	39 902	33 808	-15,27
PHILIPPINES	0	11 554 712	-	0	1 273 451	-
MALAYSIA	8 011 478	6 594	-99,92	744 086	5 836	-99,22
VIET NAM	131 442 433	29 871 360	-77,27	16 732 360	3 633 071	-78,29

TABEL 5. PERKEMBANGAN EKSPOR INDONESIA MENURUT KOMODITI DAN NEGARA TUJUAN

JENIS BARANG	BERAT BERSIH (KG)		PERUB	NILAI FOB (US \$)		PERUB
	JAN-OKT 2011	JAN-OKT 2012	%	JAN-OKT 2011	JAN-OKT 2012	%
(1)	(2)	(3)	(4)	(5)	(6)	(7)
MALDIVES	0	118	-	0	1 602	-
INDIA	1	0	-100,00	2	0	-100,00
TURKEY	16 250 000	0	-100,00	1 706 250	0	-100,00
SIERRA LEONE	0	11 440	-	0	43 292	-
SENEGAL	0	12 584	-	0	51 480	-
UGANDA	71 367	80 668	13,03	534 865	605 141	13,14
AUSTRALIA	53 403	579	-98,92	52 139	3 237	-93,79
VANUATU	3 743	0	-100,00	8 602	0	-100,00
SOLOMON ISLANDS	225	0	-100,00	646	0	-100,00
EAST TIMOR	432	0	-100,00	51	0	-100,00
UNITED STATES	5 500	7 078	28,69	15 246	30 576	100,55
PUERTO RICO	0	8 109 860	-	0	1 111 051	-
NETHERLANDS	44 876 999	0	-100,00	4 408 619	0	-100,00
GERMANY, FED. REP. OF	0	1 001	-	0	3 956	-
BELGIUM	0	9	-	0	4	-
SPAIN	42 610 986	0	-100,00	4 115 641	0	-100,00
-KERUPUK UDANG	7 057 009	6 342 367	-10,13	15 522 933	13 616 819	-12,28
JAPAN	38 828	35 828	-7,73	87 256	106 063	21,55
HONG KONG	109 099	57 993	-46,84	220 536	178 552	-19,04
KOREA, REPUBLIC OF	882 406	842 803	-4,49	1 691 870	1 672 571	-1,14
TAIWAN	53 150	45 240	-14,88	95 191	121 977	28,14
CHINA	71 303	134 648	88,84	154 443	346 767	124,53
PAPUA NEW GUINEA	22	0	-100,00	39	0	-100,00
SINGAPORE	190 332	206 338	8,41	425 575	387 953	-8,84
MALAYSIA	319 822	460 367	43,94	459 482	435 140	-5,30
MYANMAR	0	1 000	-	0	1 400	-
BRUNEI DARUSSALAM	728	10	-98,63	1 790	30	-98,32
INDIA	110	0	-100,00	274	0	-100,00
SRI LANKA	0	9 600	-	0	3 072	-
SAUDI ARABIA	259 416	265 998	2,54	406 223	431 479	6,22
UNITED ARAB EMIRATES	47 376	52 447	10,70	75 184	67 566	-10,13
AUSTRALIA	44 055	4 427	-89,95	118 499	30 243	-74,48
NEW ZEALAND	600	200	-66,67	1 236	699	-43,45
NEW CALEDONIA	0	137	-	0	750	-
EAST TIMOR	1 744	60 205	3 352,12	1 154	50 199	4 250,00
UNITED STATES	167 224	175 894	5,18	501 769	617 976	23,16
CANADA	23 706	1 331	-94,39	47 522	6 512	-86,30
SURINAME	182	180	-1,10	998	1 125	12,73
UNITED KINGDOM	794 232	787 326	-0,87	1 885 595	1 938 866	2,83
NETHERLANDS	3 730 717	2 757 894	-26,08	8 631 913	6 158 378	-28,66
FRANCE	251 940	340 821	35,28	581 420	770 322	32,49
GERMANY, FED. REP. OF	35 728	54 637	52,92	86 964	174 873	101,09
BELGIUM	34 289	15 000	-56,25	48 000	24 822	-48,29
DENMARK	0	16 507	-	0	46 926	-
SPAIN	0	15 536	-	0	42 558	-
-BUAH/SAYURAN OLAHAN	542 806 043	435 848 381	-19,70	414 393 950	363 397 680	-12,31
JAPAN	12 135 169	12 655 309	4,29	13 600 654	14 149 127	4,03
HONG KONG	1 058 277	2 034 584	92,25	1 558 255	2 313 215	48,45
KOREA, DEM. PEOPLE'S REP.	4 612	8 538	85,13	17 200	34 417	100,10
KOREA, REPUBLIC OF	3 395 768	4 108 949	21,00	3 737 564	3 757 536	0,53
TAIWAN	1 832 078	3 790 195	106,88	3 477 003	4 038 849	16,16
CHINA	55 107 475	25 874 566	-53,05	18 195 287	10 167 586	-44,12
PAPUA NEW GUINEA	2 173	2 409	10,86	3 052	11 192	266,71
THAILAND	87 375 855	16 422 072	-81,21	23 308 801	4 660 889	-80,00
SINGAPORE	11 498 840	28 349 859	146,55	11 974 120	30 789 581	157,13
PHILIPPINES	19 630 542	26 678 039	35,90	12 876 125	16 192 577	25,76
MALAYSIA	128 547 622	95 492 465	-25,71	25 621 168	20 561 976	-19,75
MYANMAR	0	21 792	-	0	8 172	-
BRUNEI DARUSSALAM	161 623	197 924	22,46	350 999	534 775	52,36
VIET NAM	10 872 884	9 843 071	-9,47	16 392 082	13 257 239	-19,12
MALDIVES	19 370	40 013	106,57	24 563	43 355	76,51
INDIA	17 377 178	26 589 400	53,01	27 893 386	37 280 298	33,65
PAKISTAN	629 653	1 326 311	110,64	932 004	934 682	0,29
BANGLADESH	3 738 325	6 376 846	70,58	4 620 289	6 678 581	44,55
SRI LANKA	0	424	-	0	2 037	-
IRAN (ISLAMIC REPUBLIC OF)	128 480	98 983	-22,96	255 450	80 893	-68,33
SAUDI ARABIA	2 501 576	3 242 299	29,61	3 242 565	5 219 585	60,97
ISRAEL	1 563 434	911 011	-41,73	1 426 061	1 349 059	-5,40
KUWAIT	218 960	230 285	5,17	350 407	353 514	0,89
JORDAN	670 653	491 514	-26,71	1 873 041	1 271 497	-32,12
LEBANON	141 152	271 640	92,45	253 537	1 372 125	441,19
YEMEN	103 443	73 040	-29,39	204 308	92 586	-54,68
OMAN	1 878	2 188	16,51	4 500	2 088	-53,60
SYRIA ARAB REPUBLIC	568 630	224 942	-60,44	952 658	855 081	-10,24
TURKEY	2 561 112	2 766 875	8,03	5 265 512	3 397 459	-35,48

TABEL 5. PERKEMBANGAN EKSPOR INDONESIA MENURUT KOMODITI DAN NEGARA TUJUAN

JENIS BARANG	BERAT BERSIH (KG)		PERUB	NILAI FOB (US \$)		PERUB
	JAN-OKT 2011	JAN-OKT 2012	%	JAN-OKT 2011	JAN-OKT 2012	%
(1)	(2)	(3)	(4)	(5)	(6)	(7)
UNITED ARAB EMIRATES	3 628 545	1 189 718	-67,21	7 657 713	1 779 843	-76,76
QATAR	203 528	159 553	-21,61	362 657	307 772	-15,13
BAHRAIN	229 078	249 810	9,05	481 295	409 310	-14,96
CYPRUS	37 500	55 750	48,67	89 750	65 690	-26,81
EGYPT	2 024 441	1 514 325	-25,20	4 242 246	1 905 011	-55,09
LIBYAN ARAB JAMAHIRIYA	57 600	51 000	-11,46	13 748	37 884	175,56
MOROCCO	76 000	0	-100,00	183 900	0	-100,00
TUNISIA	150 349	69 117	-54,03	666 631	328 015	-50,80
ALGERIA	50 000	119 500	139,00	120 500	140 584	16,67
SUDAN	52 743	25 000	-52,60	94 110	37 500	-60,15
MADAGASCAR	5 000	37 734	654,68	13 700	122 987	797,72
KENYA	47 750	0	-100,00	69 880	0	-100,00
MOZAMBIQUE	77 000	0	-100,00	189 250	0	-100,00
TOGO	10 745	0	-100,00	44 750	0	-100,00
GHANA	22 988	8 280	-63,98	92 762	36 720	-60,41
GUINEA	31 070	11 520	-62,92	129 340	48 000	-62,89
ANGOLA	232 000	581 500	150,65	522 024	673 105	28,94
NIGERIA	58 908	93 280	58,35	146 710	191 340	30,42
BENIN	10 745	0	-100,00	44 750	0	-100,00
GAMBIA	81 890	44 878	-45,20	342 475	189 183	-44,76
U.S. VIRGIN ISLANDS	0	452	-	0	1 236	-
SEYCHELLES	2 367	0	-100,00	18 459	0	-100,00
NIGER	0	500	-	0	848	-
SOUTH AFRICA	1 096 965	1 100 224	0,30	2 556 379	1 531 661	-40,08
MAURITIUS	110 049	47 850	-56,52	195 610	54 381	-72,20
AUSTRALIA	3 360 250	3 947 147	17,47	6 689 227	6 729 922	0,61
NEW ZEALAND	1 032 127	1 201 297	16,39	2 158 198	1 977 710	-8,36
NEW CALEDONIA	0	6	-	0	30	-
VANUATU	16 473	0	-100,00	2 860	0	-100,00
AMERICAN SAMOA	1 644	4 200	155,47	4 555	2 325	-48,96
COOK ISLANDS	0	1 391	-	0	3 879	-
FIJI	1 349	11 938	784,95	3 063	15 472	405,13
SAMOA	5 421	10 209	88,32	9 271	3 789	-59,13
SOLOMON ISLANDS	109 837	10 956	-90,03	19 400	3 822	-80,30
EAST TIMOR	167 032	396 665	137,48	106 564	428 542	302,15
UNITED STATES	52 397 236	49 901 578	-4,76	58 468 018	56 433 343	-3,48
CANADA	746 261	615 872	-17,47	1 146 794	1 289 639	12,46
MEXICO	4 519 544	2 334 668	-48,34	4 536 882	1 852 827	-59,16
PANAMA	43 073	65 530	52,14	58 323	72 057	23,55
CUBA	0	12 750	-	0	18 833	-
SURINAME	531	870	63,84	3 358	2 010	-40,14
CHILE	1 794 139	1 289 616	-28,12	1 959 249	1 274 550	-34,95
VENEZUELA	0	26 000	-	0	15 600	-
ARGENTINA	9 802 506	8 806 146	-10,16	11 631 793	8 463 662	-27,24
BRAZIL	2 291 717	2 837 750	23,83	5 070 843	3 683 188	-27,37
COLOMBIA	13 000	77 946	499,58	33 800	81 013	139,68
BOLIVIA	36 720	73 440	100,00	38 700	70 200	81,40
URUGUAY	1 429 526	659 378	-53,87	3 430 134	907 610	-73,54
PARAGUAY	410 999	78 000	-81,02	967 414	91 143	-90,58
PERU	818 882	949 634	15,97	1 157 603	1 031 487	-10,89
GUYANA	10 385	27 308	162,96	8 576	13 272	54,76
JAMAICA	16 584	0	-100,00	18 625	0	-100,00
PUERTO RICO	146 586	446 247	204,43	174 825	508 950	191,12
DOMINICAN REPUBLIC	0	38 000	-	0	51 493	-
COSTA RICA	193 724	194 350	0,32	516 331	265 986	-48,49
CAPE VERDE	13 000	0	-100,00	4 000	0	-100,00
MARTINIQUE	0	37 200	-	0	61 585	-
GUADELOUPE	0	700	-	0	1 560	-
UNITED KINGDOM	3 314 192	3 032 294	-8,51	4 889 651	4 237 443	-13,34
NETHERLANDS	18 612 088	22 804 930	22,53	15 448 706	17 630 283	14,12
FRANCE	2 151 259	2 649 064	23,14	2 380 200	2 725 386	14,50
GERMANY, FED. REP. OF	17 803 362	21 927 965	23,17	24 289 779	23 698 845	-2,43
AUSTRIA	1 158 124	830 898	-28,25	1 250 810	765 624	-38,79
BELGIUM	2 136 320	2 215 511	3,71	3 373 147	3 093 917	-8,28
SWITZERLAND	1 350 231	902 981	-33,12	1 754 602	1 113 446	-36,54
DENMARK	204 869	669 686	226,88	250 725	757 192	202,00
NORWAY	1 857 036	1 204 820	-35,12	2 521 945	1 587 568	-37,05
SWEDEN	731 692	1 655 450	126,25	694 577	1 580 824	127,60
FINLAND	3 526 431	2 178 335	-38,23	3 780 372	2 489 471	-34,15
IRELAND	25 000	50 750	103,00	62 750	70 378	12,16
ITALY	4 527 533	3 658 642	-19,19	6 452 599	4 468 539	-30,75
SPAIN	19 566 446	13 102 301	-33,04	27 180 715	14 188 244	-47,80
PORTUGAL	180 000	155 000	-13,89	433 830	191 950	-55,75
ICELAND	30 287	57 870	91,07	35 428	84 500	138,51
GREECE	801 555	1 051 400	31,17	1 132 731	1 075 969	-5,01
HUNGARY	822 846	192 628	-76,59	1 157 003	277 935	-75,98
POLAND	2 729 538	1 851 201	-32,18	4 830 567	2 109 838	-56,32

TABEL 5. PERKEMBANGAN EKSPOR INDONESIA MENURUT KOMODITI DAN NEGARA TUJUAN

JENIS BARANG	BERAT BERSIH (KG)		PERUB	NILAI FOB (US \$)		PERUB
	JAN-OKT 2011	JAN-OKT 2012	%	JAN-OKT 2011	JAN-OKT 2012	%
(1)	(2)	(3)	(4)	(5)	(6)	(7)
ROMANIA	39 000	0	-100,00	91 650	0	-100,00
BULGARIA	38 500	39 000	1,30	77 600	53 607	-30,92
BELARUS	17 010	0	-100,00	28 917	0	-100,00
MOLDOVA, REPUBLIC OF	191	0	-100,00	1 655	0	-100,00
UKRAINE	1 434 529	1 007 102	-29,80	1 840 280	1 110 027	-39,68
UZBEKISTAN	35 256	35 256	0,00	33 072	28 378	-14,19
LITHUANIA	114 256	79 256	-30,63	278 249	67 498	-75,74
LATVIA	82 500	199 010	141,22	184 600	281 369	52,42
GEOORGIA	90 500	58 490	-35,37	108 850	36 143	-66,80
CROATIA	279 722	416 312	48,83	379 077	392 123	3,44
BOSNIA AND HERZEGOVINA	87 500	12 500	-85,71	211 125	18 875	-91,06
MALTA	13 000	26 000	100,00	4 000	8 619	115,48
SLOVAKIA	303 392	0	-100,00	277 075	0	-100,00
SLOVENIA	824 528	826 083	0,19	1 582 500	893 520	-43,54
CZECH REPUBLIC	1 670 117	560 334	-66,45	1 700 354	493 975	-70,95
RUSSIA FEDERATION	6 724 664	4 854 986	-27,80	10 767 173	5 239 654	-51,34
-MINUMAN OLAHAN	192 171 776	134 191 267	-30,17	144 441 284	120 500 598	-16,57
JAPAN	19 180 819	12 288 740	-35,93	15 099 574	13 165 014	-12,81
HONG KONG	6 882 917	7 858 685	14,18	6 333 446	9 167 500	44,75
KOREA, REPUBLIC OF	167 167	1 853 845	1 008,98	649 645	2 580 056	297,15
TAIWAN	1 728 992	7 956 421	360,18	1 261 426	7 412 901	487,66
CHINA	180 813	275 657	52,45	764 226	2 317 532	203,25
MONGOLIA	43 434	16 669	-61,62	46 115	19 233	-58,29
MACAU	148 526	148 526	0,00	125 091	126 635	1,23
PAPUA NEW GUINEA	2 170 624	3 524 809	62,39	756 169	1 116 757	47,69
THAILAND	2 316 468	3 715 633	60,40	2 336 420	6 773 382	189,90
SINGAPORE	84 182 833	23 092 730	-72,57	61 800 079	21 551 275	-65,13
PHILIPPINES	16 177 586	14 969 469	-7,47	15 449 009	13 880 033	-10,16
MALAYSIA	3 791 041	3 920 332	3,41	4 639 265	6 448 959	39,01
MYANMAR	21 955	119 673	445,08	51 670	158 650	207,04
CAMBODIA	1 330	172 651	12 881,28	3 220	197 326	6 028,14
BRUNEI DARUSSALAM	3 090 176	4 122 305	33,40	1 676 007	2 740 362	63,51
VIET NAM	7 995 907	2 784 239	-65,18	3 646 844	2 347 908	-35,62
MALDIVES	96 259	163 685	70,05	95 885	171 168	78,51
INDIA	2 734	8 463	209,55	11 083	6 857	-38,13
PAKISTAN	27 082	0	-100,00	133 098	0	-100,00
SRI LANKA	4 957	947	-80,90	23 410	2 106	-91,00
AFGHANISTAN	18 000	0	-100,00	27 710	0	-100,00
IRAN (ISLAMIC REPUBLIC OF)	39 744	73 461	84,84	142 098	237 955	67,46
SAUDI ARABIA	929 615	1 074 462	15,58	408 098	421 608	3,31
KUWAIT	1 295	4 542	250,73	8 612	3 169	-63,20
LEBANON	178 738	12 800	-92,84	787 841	15 600	-98,02
YEMEN	431	80 399	18 554,06	2 606	49 794	1 810,74
OMAN	462 548	0	-100,00	265 542	0	-100,00
UNITED ARAB EMIRATES	1 222 848	233 294	-80,92	3 649 848	329 515	-90,97
QATAR	77 797	41 649	-46,46	48 509	20 597	-57,54
BAHRAIN	18 276	0	-100,00	12 091	0	-100,00
EGYPT	27 853	26 102	-6,29	15 204	15 251	0,31
LIBYAN ARAB JAMAHIRIYA	0	72	-	0	190	-
ALGERIA	0	24 192	-	0	30 912	-
SUDAN	159 366	238 632	49,74	137 886	408 720	196,42
TANZANIA, UNITED REP. OF	3 183	12 800	302,14	2 879	14 720	411,29
MADAGASCAR	7 635	2 200	-71,19	892	1 000	12,11
KENYA	88 795	133 287	50,11	67 741	106 789	57,64
TOGO	2 160	110 330	5 007,87	1 234	263 882	21 284,28
GHANA	114 289	101 480	-11,21	99 164	108 138	9,05
LIBERIA	64	0	-100,00	44	0	-100,00
GUINEA	59 823	32 321	-45,97	202 563	84 152	-58,46
ANGOLA	7 099	0	-100,00	550	0	-100,00
CONGO	342	220	-35,67	257	201	-21,79
CAMEROON	25 844	8 089	-68,70	30 572	4 090	-86,62
NIGERIA	109 098	66 266	-39,26	610 917	629 932	3,11
SIERRA LEONE	42 363	942	-97,78	114 622	836	-99,27
COTE D'IVOIRE	60	945	1 475,00	40	790	1 875,00
SENEGAL	496	0	-100,00	308	0	-100,00
BENIN	48 942	47 685	-2,57	77 475	151 882	96,04
GAMBIA	6 040	0	-100,00	25 307	0	-100,00
SEYCHELLES	1 511	0	-100,00	6 158	0	-100,00
UGANDA	34 625	0	-100,00	8 245	0	-100,00
NIGER	0	581	-	0	209	-
SOUTH AFRICA	13 478	30 728	127,99	4 528	27 464	506,54
MAURITIUS	696	903	29,74	3 380	1 270	-62,43
AUSTRALIA	10 312 590	7 869 720	-23,69	9 736 072	8 687 229	-10,77
NEW ZEALAND	6 515	30 505	368,23	13 230	51 251	287,38
MICRONESIA, FED. STATES OF	21 594	0	-100,00	6 344	0	-100,00
GUAM	33 713	0	-100,00	4 185	0	-100,00

TABEL 5. PERKEMBANGAN EKSPOR INDONESIA MENURUT KOMODITI DAN NEGARA TUJUAN

JENIS BARANG	BERAT BERSIH (KG)		PERUB	NILAI FOB (US \$)		PERUB
	JAN-OKT 2011	JAN-OKT 2012	%	JAN-OKT 2011	JAN-OKT 2012	%
(1)	(2)	(3)	(4)	(5)	(6)	(7)
PALAU	14 828	0	-100,00	3 618	0	-100,00
NAURU	853	10 518	1 133,06	1 610	3 345	107,76
NEW CALEDONIA	0	2 148	-	0	1 194	-
NORTHERN MARIANA ISLANDS	528	1 740	229,55	1 548	999	-35,47
VANUATU	88 609	60 254	-32,00	52 353	21 601	-58,74
AMERICAN SAMOA	327 625	132 500	-59,56	174 596	62 549	-64,18
FIJI	130	0	-100,00	5 786	0	-100,00
KIRIBATI	31 306	84 999	171,51	14 352	18 391	28,14
SAMOA	5 743	8 814	53,47	11 469	6 316	-44,93
SOLOMON ISLANDS	1 180 983	633 113	-46,39	280 469	200 253	-28,60
TONGA	8 108	66 467	719,77	17 112	69 997	309,05
EAST TIMOR	25 057 887	27 113 985	8,21	9 236 328	9 782 641	5,91
UNITED STATES	450 777	8 303 654	1 742,08	384 780	7 009 597	1 721,72
CANADA	6 700	2 218	-66,90	18 428	5 964	-67,64
SURINAME	3 447	0	-100,00	2 570	0	-100,00
UNITED KINGDOM	9 644	60	-99,38	11 697	96	-99,18
NETHERLANDS	2 692 001	360 415	-86,61	2 736 968	1 353 025	-50,56
FRANCE	0	1 990	-	0	2 449	-
GERMANY, FED. REP. OF	7	155 949	2 227 742,86	36 992	111 012	200,10
AUSTRIA	2 343	0	-100,00	1 920	0	-100,00
BELGIUM	1	210	20 900,00	14	154	1 000,00
DENMARK	1 100	0	-100,00	24 200	0	-100,00
IRELAND	70	97	38,57	40	40	0,00
SLOVENIA	0	50	-	0	175	-
-ROKOK DAN TEMBAKAU OLAHAN	68 483 711	73 264 246	6,98	543 546 992	599 329 939	10,26
JAPAN	120 195	80 627	-32,92	1 617 401	1 563 822	-3,31
HONG KONG	27 323	34 868	27,61	443 581	672 521	51,61
KOREA, DEM. PEOPLE'S REP.	45 799	28 240	-38,34	164 864	110 360	-33,06
KOREA, REPUBLIC OF	4 722	390 431	8 168,34	38 573	2 475 414	6 317,48
TAIWAN	9 887	4 843	-51,02	109 913	62 735	-42,92
CHINA	92 689	148 248	59,94	459 986	746 350	62,25
MACAU	713	3 072	330,86	9 616	3 582	-62,75
PAPUA NEW GUINEA	10 030	0	-100,00	68 990	0	-100,00
THAILAND	3 359 546	3 477 274	3,50	23 562 465	22 612 713	-4,03
SINGAPORE	7 606 275	9 809 734	28,97	87 550 409	99 185 391	13,29
PHILIPPINES	1 171 280	1 345 603	14,88	8 816 627	10 486 296	18,94
MALAYSIA	14 559 875	14 439 455	-0,83	154 068 741	174 044 654	12,97
CAMBODIA	22 264 157	24 458 572	9,86	151 278 920	166 207 553	9,87
BRUNEI DARUSSALAM	3 927	2 068	-47,34	33 726	20 784	-38,37
LAO PEOPLE'S DEM. REP.	330	89	-73,03	1 672	1 372	-17,94
VIET NAM	600 093	893 949	48,97	10 211 907	11 787 834	15,43
MALDIVES	0	15	-	0	50	-
INDIA	127 371	353 598	177,61	1 210 172	3 359 756	177,63
PAKISTAN	0	31	-	0	2 545	-
BANGLADESH	0	140	-	0	1 800	-
SRI LANKA	35 366	193 182	446,24	194 877	1 509 978	674,84
IRAN (ISLAMIC REPUBLIC OF)	647 418	1 431 422	121,10	2 541 030	6 065 785	138,71
SAUDI ARABIA	319 180	249 759	-21,75	5 261 380	3 742 177	-28,87
ISRAEL	0	180	-	0	2 250	-
JORDAN	617	15 400	2 395,95	13 344	91 938	588,98
LEBANON	166 950	133 973	-19,75	675 477	528 840	-21,71
SYRIA ARAB REPUBLIC	0	1 356 906	-	0	5 826 420	-
TURKEY	1 306 938	119 244	-90,88	5 413 310	574 825	-89,38
UNITED ARAB EMIRATES	377 317	409 112	8,43	3 471 281	3 077 425	-11,35
QATAR	5 615	3 580	-36,24	49 058	34 165	-30,36
BAHRAIN	1 106	1 205	8,95	13 738	13 865	0,92
CYPRUS	0	2 214	-	0	54 629	-
EGYPT	719 887	1 122 180	55,88	1 542 347	3 517 588	128,07
LIBYAN ARAB JAMAHIRIYA	30 096	0	-100,00	130 680	0	-100,00
NAMIBIA	13 500	0	-100,00	75 000	0	-100,00
KENYA	0	6 800	-	0	45 424	-
NIGERIA	19 426	0	-100,00	34 736	0	-100,00
BENIN	4 595	0	-100,00	32 892	0	-100,00
SOUTH AFRICA	47 462	228 055	380,50	106 622	633 087	493,77
ZIMBABWE	0	59 400	-	0	148 500	-
MAURITIUS	527	528	0,19	9 072	9 200	1,41
AUSTRALIA	133 862	104 426	-21,99	1 043 281	1 048 420	0,49
NEW ZEALAND	0	1 222	-	0	33 312	-
MICRONESIA, FED. STATES OF	0	17	-	0	77	-
VANUATU	0	15 312	-	0	179 200	-
EAST TIMOR	679 919	805 267	18,44	8 712 331	11 992 831	37,65
UNITED STATES	4 337 197	4 235 793	-2,34	12 807 723	14 855 138	15,99
CANADA	3 146	23 859	658,39	128 118	136 635	6,65
MEXICO	0	18	-	0	540	-
HONDURAS	209	18 524	8 763,16	8 471	175 050	1 966,46
NICARAGUA	76 931	154 000	100,18	468 266	1 131 767	141,69

TABEL 5. PERKEMBANGAN EKSPOR INDONESIA MENURUT KOMODITI DAN NEGARA TUJUAN

JENIS BARANG	BERAT BERSIH (KG)		PERUB	NILAI FOB (US \$)		PERUB
	JAN-OKT 2011	JAN-OKT 2012	%	JAN-OKT 2011	JAN-OKT 2012	%
(1)	(2)	(3)	(4)	(5)	(6)	(7)
PANAMA	14 613	10 522	-28,00	58 450	47 175	-19,29
CHILE	840	1 932	130,00	10 020	25 380	153,29
ARGENTINA	685	11 276	1 546,13	13 608	147 490	983,85
BRAZIL	96 199	101 770	5,79	730 309	807 561	10,58
COLOMBIA	0	280	-	0	3 800	-
BOLIVIA	560	0	-100,00	6 585	0	-100,00
URUGUAY	140 000	13 900	-90,07	259 029	152 360	-41,18
PARAGUAY	763 189	294 748	-61,38	6 945 667	5 745 344	-17,28
PERU	420	1 806	330,00	4 825	22 275	361,66
BAHAMAS	315	220	-30,16	3 400	3 550	4,41
PUERTO RICO	878 700	261 000	-70,30	1 625 988	661 180	-59,34
DOMINICAN REPUBLIC	312 720	37 340	-88,06	785 758	70 786	-90,99
ARUBA	143	0	-100,00	850	0	-100,00
UNITED KINGDOM	440 912	274 186	-37,81	1 825 361	1 232 445	-32,48
NETHERLANDS	834 672	1 037 287	24,27	4 474 501	4 566 133	2,05
FRANCE	95 264	9 054	-90,50	15 757	18 129	15,05
GERMANY, FED. REP. OF	966 096	1 140 965	18,10	8 253 980	11 669 957	41,39
AUSTRIA	426	1 531	259,39	7 085	25 117	254,51
BELGIUM	3 985 706	2 941 310	-26,20	23 973 180	16 257 861	-32,18
SWITZERLAND	585	1 003	71,45	10 901	16 423	50,66
DENMARK	77 091	91 025	18,07	2 153 957	1 351 201	-37,27
SWEDEN	0	1 553	-	0	27 002	-
IRELAND	96 000	0	-100,00	275 520	0	-100,00
ITALY	163 894	387 926	136,69	235 510	1 128 907	379,35
SPAIN	107 756	48 018	-55,44	605 525	407 041	-32,78
GREECE	1 870	0	-100,00	55 185	0	-100,00
ANDORRA	217	0	-100,00	11 620	0	-100,00
HUNGARY	2 431	1 013	-58,33	40 622	17 381	-57,21
POLAND	5 529	9 753	76,40	83 624	161 070	92,61
ROMANIA	1 320	2 948	123,33	21 796	50 482	131,61
BULGARIA	0	660	-	0	11 600	-
ALBANIA	0	14 364	-	0	56 700	-
UKRAINE	0	17 820	-	0	41 877	-
LITHUANIA	284 797	156 174	-45,16	8 147 608	4 933 804	-39,44
GEORGIA	176	451	156,25	3 022	11 824	291,26
SLOVAKIA	0	39 747	-	0	100 901	-
CZECH REPUBLIC	2 077	28 199	1 257,68	34 990	132 369	278,31
RUSSIA FEDERATION	277 032	162 030	-41,51	492 162	650 216	32,11
-DAGING TERNAK	3 473 933	3 002 588	-13,57	16 512 845	15 525 710	-5,98
JAPAN	1 819	10 800	493,73	16 317	71 626	338,97
HONG KONG	43 596	149 335	242,54	46 610	153 355	229,02
KOREA, REPUBLIC OF	38 584	0	-100,00	87 321	0	-100,00
TAIWAN	1 014	0	-100,00	2 028	0	-100,00
CHINA	186 575	54 074	-71,02	203 654	27 039	-86,72
SINGAPORE	5 600	0	-100,00	9 062	0	-100,00
MALAYSIA	9 253	8 471	-8,45	9 372	10 574	12,83
VIET NAM	21 000	9 600	-54,29	16 800	1 920	-88,57
UNITED ARAB EMIRATES	0	902	-	0	8 662	-
EAST TIMOR	2 018	90	-95,54	5 292	137	-97,41
UNITED STATES	0	9 912	-	0	65 595	-
CANADA	21 384	37 974	77,58	145 727	270 581	85,68
UNITED KINGDOM	225	0	-100,00	630	0	-100,00
NETHERLANDS	15 900	43 188	171,62	96 897	259 685	168,00
FRANCE	786 237	630 170	-19,85	4 556 351	3 565 838	-21,74
GERMANY, FED. REP. OF	194	0	-100,00	1 883	0	-100,00
BELGIUM	2 298 714	2 048 072	-10,90	11 129 513	11 090 698	-0,35
SPAIN	37 800	0	-100,00	163 554	0	-100,00
CROATIA	4 020	0	-100,00	21 834	0	-100,00
-DAGING UNGGAS	26 194	108	-99,59	48 872	21 250	-56,52
HONG KONG	21	0	-100,00	372	0	-100,00
VIET NAM	26 000	0	-100,00	13 000	0	-100,00
UNITED STATES	173	108	-37,57	35 500	21 250	-40,14
-IKAN OLAHAN	183 559 045	214 855 525	17,05	896 224 032	1 131 504 777	26,25
JAPAN	28 380 920	32 970 709	16,17	181 649 073	240 074 575	32,16
HONG KONG	1 327 858	1 199 710	-9,65	10 248 772	10 055 779	-1,88
KOREA, REPUBLIC OF	5 824 536	6 431 588	10,42	12 044 016	16 421 115	36,34
TAIWAN	3 245 613	4 647 283	43,19	6 286 877	9 800 324	55,89
CHINA	2 495 957	2 213 696	-11,31	4 364 347	5 863 126	34,34
MONGOLIA	0	12	-	0	12	-
MACAU	0	64	-	0	64	-
PAPUA NEW GUINEA	527 350	1 314 420	149,25	805 951	1 944 428	141,26
THAILAND	10 786 470	23 597 120	118,77	15 634 080	45 300 804	189,76
SINGAPORE	3 467 563	8 799 790	153,77	12 495 894	21 289 791	70,37
PHILIPPINES	356 380	425 938	19,52	508 434	1 856 293	265,10

TABEL 5. PERKEMBANGAN EKSPOR INDONESIA MENURUT KOMODITI DAN NEGARA TUJUAN

JENIS BARANG	BERAT BERSIH (KG)		PERUB	NILAI FOB (US \$)		PERUB
	JAN-OKT 2011	JAN-OKT 2012	%	JAN-OKT 2011	JAN-OKT 2012	%
(1)	(2)	(3)	(4)	(5)	(6)	(7)
MALAYSIA	6 535 921	7 814 054	19,56	14 245 185	17 625 646	23,73
MYANMAR	0	1	-	0	15	-
CAMBODIA	49 874	16 645	-66,63	13 931	4 325	-68,95
BRUNEI DARUSSALAM	426	57 810	13 470,42	5 130	199 368	3 786,32
VIET NAM	3 203 571	3 809 700	18,92	5 995 519	10 806 487	80,24
MALDIVES	60	1 017	1 595,00	202	16 195	7 917,33
INDIA	96	16 200	16 775,00	50	121 284	242 468,00
PAKISTAN	130 941	16 879	-87,11	273 225	47 850	-82,49
BANGLADESH	0	34	-	0	875	-
SRI LANKA	3 900 283	3 639 267	-6,69	4 057 891	4 797 470	18,23
IRAQ	0	31 008	-	0	136 750	-
IRAN (ISLAMIC REPUBLIC OF)	338 999	150 287	-55,67	1 109 220	600 660	-45,85
SAUDI ARABIA	5 862 994	8 449 355	44,11	26 834 733	42 834 669	59,62
ISRAIL	509 385	230 255	-54,80	2 171 765	1 169 231	-46,16
KUWAIT	620 323	327 372	-47,23	2 403 201	1 517 167	-36,87
JORDAN	1 920 656	1 647 124	-14,24	8 117 765	6 868 846	-15,39
LEBANON	20 439	36 835	80,22	124 579	268 949	115,89
YEMEN	1 424 104	1 994 188	40,03	5 307 592	8 876 748	67,25
OMAN	527 224	1 167 564	121,46	2 156 846	5 635 847	161,30
SYRIA ARAB REPUBLIC	47 063	15 096	-67,92	198 300	59 208	-70,14
TURKEY	26 000	144 025	453,94	101 400	762 315	651,79
UNITED ARAB EMIRATES	759 196	588 669	-22,46	3 764 455	2 972 814	-21,03
QATAR	78 966	15 576	-80,28	161 538	76 163	-52,85
BAHRAIN	400	900	125,00	4 000	18 129	353,23
CYPRUS	24 827	2 000	-91,94	80 198	14 202	-82,29
EGYPT	2 862 268	1 581 130	-44,76	7 535 325	5 190 775	-31,11
LIBYAN ARAB JAMAHIRIYA	509 598	1 221 330	139,67	1 877 515	4 976 698	165,07
MOROCCO	75 480	0	-100,00	272 500	0	-100,00
TUNISIA	146 039	120 981	-17,16	454 867	386 552	-15,02
ALGERIA	962 925	1 191 580	23,75	2 308 639	4 599 342	99,22
SUDAN	0	60 102	-	0	184 524	-
NAMIBIA	330 673	50 504	-84,73	588 691	279 983	-52,44
TANZANIA, UNITED REP. OF	177 700	229 628	29,22	385 405	449 700	16,68
MADAGASCAR	88 640	68 916	-22,25	215 046	181 377	-15,66
KENYA	17 938	62 000	245,63	50 225	101 200	101,49
REUNION	128 232	101 548	-20,81	564 088	1 172 639	107,88
MOZAMBIQUE	31 054	244 491	687,31	46 881	464 126	890,01
EQUATORIAL GUINEA	55 124	338 750	514,52	175 665	1 028 740	485,63
TOGO	380 359	342 388	-9,98	850 535	896 200	5,37
GHANA	3 909 103	2 960 452	-24,27	9 984 481	7 040 859	-29,48
LIBERIA	143 736	266 100	85,13	424 953	739 675	74,06
GUINEA	0	37 500	-	0	107 820	-
ANGOLA	1 193 558	2 227 125	86,60	2 370 618	5 597 267	136,11
CONGO	217 661	395 608	81,75	540 065	1 055 470	95,43
CAMEROON	656 064	1 627 442	148,06	1 506 237	4 329 456	187,44
NIGERIA	742 047	1 411 455	90,21	1 943 923	4 157 280	113,86
SIERRA LEONE	135 169	118 750	-12,15	281 678	384 600	36,54
GABON	326 569	515 252	57,78	663 468	1 436 332	116,49
COTE D'IVOIRE	379 926	535 388	40,92	901 911	1 511 300	67,57
SENEGAL	0	87 000	-	0	195 900	-
MAURITANIA	58 000	159 063	174,25	162 560	483 123	197,20
MALI	0	35 000	-	0	95 200	-
BENIN	155 728	636 977	309,03	382 569	1 749 044	357,18
GAMBIA	84 970	211 250	148,62	429 263	641 640	49,47
SAINT HELENA	50	0	-100,00	325	0	-100,00
SAO TOME AND PRINCIPE	0	65	-	0	575	-
SOUTH AFRICA	148 669	372 593	150,62	479 969	1 014 728	111,42
COMOROS	0	60 000	-	0	186 880	-
MAURITIUS	260 026	230 765	-11,25	941 168	870 600	-7,50
AUSTRALIA	1 678 499	2 920 961	74,02	11 938 654	21 873 382	83,21
NEW ZEALAND	116 574	93 261	-20,00	425 376	550 576	29,43
GUAM	13 779	36 750	166,71	41 337	196 750	375,97
AMERICAN SAMOA	120 768	90 576	-25,00	550 494	479 060	-12,98
FIJI	0	263 233	-	0	628 346	-
SAMOA	36 924	107 415	190,91	47 060	167 357	255,62
SOLOMON ISLANDS	111 907	23 843	-78,69	211 388	36 919	-82,53
EAST TIMOR	1 132 001	1 162 237	2,67	1 612 068	1 901 810	17,97
UNITED STATES	44 888 673	46 818 744	4,30	351 267 634	406 451 172	15,71
CANADA	1 647 694	1 697 205	3,00	11 254 659	9 774 159	-13,15
MEXICO	173 584	173 738	0,09	1 173 923	1 072 606	-8,63
PANAMA	22 098	30 532	38,17	198 600	318 082	60,16
SURINAME	45	0	-100,00	318	0	-100,00
CHILE	15 551	61 864	297,81	58 970	322 000	446,04
VENEZUELA	18 154	48 161	165,29	157 684	499 044	216,48
BRAZIL	0	14 000	-	0	13 440	-
COLOMBIA	14 688	0	-100,00	45 275	0	-100,00
ECUADOR	25 000	0	-100,00	115 000	0	-100,00

TABEL 5. PERKEMBANGAN EKSPOR INDONESIA MENURUT KOMODITI DAN NEGARA TUJUAN

JENIS BARANG	BERAT BERSIH (KG)		PERUB %	NILAI FOB (US \$)		PERUB %
	JAN-OKT 2011	JAN-OKT 2012		JAN-OKT 2011	JAN-OKT 2012	
(1)	(2)	(3)	(4)	(5)	(6)	(7)
PERU	43 371	159 386	267,49	142 557	832 772	484,17
TRINIDAD AND TOBAGO	364 000	0	-100,00	676 040	0	-100,00
PUERTO RICO	291 426	222 487	-23,66	2 218 504	2 385 049	7,51
DOMINICAN REPUBLIC	49 731	37 970	-23,65	179 903	305 727	69,94
ANTIGUA AND BARBUDA	364	0	-100,00	2 038	0	-100,00
BERMUDA	0	18 371	-	0	155 678	-
CAPE VERDE	0	18 750	-	0	51 000	-
MARTINIQUE	135 889	50 520	-62,82	559 903	207 477	-62,94
NETHERLANDS ANTILLES	11 750	9 000	-23,40	67 638	67 638	0,00
GUADELOUPE	84 807	44 380	-47,67	380 953	246 935	-35,18
UNITED KINGDOM	4 407 269	6 318 836	43,37	23 198 039	35 024 347	50,98
NETHERLANDS	4 975 611	3 900 929	-21,60	35 670 632	27 167 204	-23,84
FRANCE	1 728 320	1 170 268	-32,29	7 019 468	6 724 125	-4,21
GERMANY, FED. REP. OF	11 894 402	6 635 461	-44,21	37 265 704	28 140 263	-24,49
AUSTRIA	0	15 984	-	0	68 040	-
BELGIUM	3 292 365	2 946 967	-10,49	14 494 866	14 903 269	2,82
SWITZERLAND	32 640	36 136	10,71	95 200	180 640	89,75
DENMARK	720 687	294 876	-59,08	3 233 694	1 580 649	-51,12
SWEDEN	127 014	41 069	-67,67	789 000	564 831	-28,41
FINLAND	70 666	7 330	-89,63	379 144	88 494	-76,66
IRELAND	37 224	0	-100,00	89 230	0	-100,00
ITALY	955 591	1 178 453	23,32	3 865 742	8 219 403	112,62
SPAIN	1 771 873	2 659 375	50,09	8 533 683	15 222 277	78,38
PORTUGAL	111 000	324 900	192,70	554 450	1 706 515	207,79
GREECE	77 015	28 416	-63,10	377 346	191 660	-49,21
ANDORRA	0	41 620	-	0	127 818	-
THE DEMOCRATIC REPUBLIC OF THE	2 693 360	1 396 793	-48,14	5 395 806	2 899 713	-46,26
HUNGARY	0	15 984	-	0	68 040	-
POLAND	351 673	251 093	-28,60	1 477 300	1 102 131	-25,40
ROMANIA	48 181	0	-100,00	81 725	0	-100,00
BULGARIA	178 295	185 805	4,21	482 092	574 659	19,20
YUGOSLAVIA	25 096	0	-100,00	40 670	0	-100,00
ALBANIA	95 596	0	-100,00	247 005	0	-100,00
BELARUS	0	78 000	-	0	2 335 200	-
UKRAINE	129 965	144 426	11,13	954 341	1 284 241	34,57
LITHUANIA	46 726	332 039	610,61	100 545	2 822 157	2 706,86
LATVIA	0	31 471	-	0	220 235	-
ESTONIA	0	9 000	-	0	160 200	-
CROATIA	560 309	302 495	-46,01	1 742 097	1 336 000	-23,31
BOSNIA AND HERZEGOVINA	31 727	130 368	310,91	141 565	588 600	315,78
MALTA	0	8 990	-	0	38 877	-
SLOVENIA	33 760	0	-100,00	108 650	0	-100,00
CZECH REPUBLIC	53 916	28 560	-47,03	338 578	166 464	-50,83
RUSSIA FEDERATION	1 523 802	2 963 173	94,46	8 640 625	19 914 617	130,48
SERBIA	15 984	0	-100,00	78 120	0	-100,00
-BERAS GILANG	240 961	457 506	89,87	421 125	739 325	75,56
SINGAPORE	178 071	269 000	51,06	266 222	398 869	49,83
MALAYSIA	17 020	31 370	84,31	18 423	50 316	173,12
UNITED ARAB EMIRATES	16 597	0	-100,00	25 333	0	-100,00
SOUTH AFRICA	3 000	5 400	80,00	21 168	38 102	80,00
EAST TIMOR	702	50	-92,88	211	27	-87,20
UNITED STATES	18 550	102 819	454,28	23 930	169 513	608,37
HAITI	478	0	-100,00	54 076	0	-100,00
NETHERLANDS	374	0	-100,00	281	0	-100,00
GERMANY, FED. REP. OF	6 169	48 390	684,41	11 481	80 410	600,37
ITALY	0	477	-	0	2 088	-
-KOPI OLAHAN	28 657	52 533	83,32	87 506	319 489	265,11
JAPAN	2	0	-100,00	5	0	-100,00
SINGAPORE	155	0	-100,00	6 220	0	-100,00
MALAYSIA	28 500	16 513	-42,06	81 281	48 725	-40,05
UNITED STATES	0	36 000	-	0	270 000	-
NETHERLANDS	0	20	-	0	764	-
-TEH OLAHAN	5 947 891	7 341 201	23,43	24 840 423	26 902 863	8,30
JAPAN	141 221	21 323	-84,90	529 907	79 606	-84,98
HONG KONG	2 640	986	-62,65	4 509	5 992	32,89
KOREA, REPUBLIC OF	27 568	725	-97,37	76 093	5 156	-93,22
TAIWAN	368 246	284 313	-22,79	1 130 139	1 178 397	4,27
CHINA	20 598	194 604	844,77	54 786	254 211	364,01
MONGOLIA	51 496	42 247	-17,96	245 874	261 144	6,21
PAPUA NEW GUINEA	0	4	-	0	40	-
THAILAND	55 117	47 043	-14,65	296 274	373 037	25,91
SINGAPORE	341 380	356 446	4,41	1 788 803	2 028 813	13,42
PHILIPPINES	59 248	55 400	-6,49	507 594	534 697	5,34
MALAYSIA	1 075 281	1 183 833	10,10	4 938 243	4 327 001	-12,38

TABEL 5. PERKEMBANGAN EKSPOR INDONESIA MENURUT KOMODITI DAN NEGARA TUJUAN

JENIS BARANG	BERAT BERSIH (KG)		PERUB %	NILAI FOB (US \$)		PERUB %
	JAN-OKT 2011	JAN-OKT 2012		JAN-OKT 2011	JAN-OKT 2012	
(1)	(2)	(3)	(4)	(5)	(6)	(7)
CAMBODIA	1 137	1 409	23,92	7 665	9 911	29,30
BRUNEI DARUSSALAM	6 076	1 134	-81,34	3 684	7 180	94,90
VIET NAM	461 091	354 051	-23,21	3 072 818	1 998 886	-34,95
MALDIVES	0	250	-	0	800	-
INDIA	69 274	10 700	-84,55	66 553	25 786	-61,25
PAKISTAN	789 045	955 956	21,15	1 675 038	2 384 305	42,34
AFGHANISTAN	0	704 480	-	0	1 182 259	-
IRAN (ISLAMIC REPUBLIC OF)	209 105	173 780	-16,89	490 831	474 193	-3,39
SAUDI ARABIA	53 261	75 251	41,29	348 866	594 720	70,47
JORDAN	568	0	-100,00	951	0	-100,00
TURKEY	0	48 000	-	0	88 800	-
UNITED ARAB EMIRATES	55 000	69 116	25,67	76 670	125 351	63,49
QATAR	0	65	-	0	250	-
EGYPT	0	218 240	-	0	572 960	-
LIBYAN ARAB JAMAHIRIYA	0	23	-	0	59	-
KENYA	0	22 000	-	0	31 301	-
GUINEA	0	7 899	-	0	22 627	-
BURKINA FASO	0	15 216	-	0	59 200	-
AUSTRALIA	1 333 475	1 304 811	-2,15	6 791 206	6 714 243	-1,13
NEW ZEALAND	493 099	481 413	-2,37	2 115 019	1 973 675	-6,68
NEW CALEDONIA	570	1 575	176,32	1 638	1 451	-11,42
VANUATU	930	91	-90,22	1 242	678	-45,41
KIRIBATI	7 667	0	-100,00	1 600	0	-100,00
SOLOMON ISLANDS	0	1 036	-	0	3 292	-
EAST TIMOR	36 916	88 096	138,64	57 766	134 465	132,78
UNITED STATES	9 139	80 120	776,68	7 661	164 530	2 047,63
CANADA	0	2 275	-	0	34 950	-
SURINAME	9 130	4 180	-54,22	61 197	29 950	-51,06
UNITED KINGDOM	94 994	90 000	-5,26	162 586	163 870	0,79
NETHERLANDS	41 638	34 028	-18,28	94 564	80 130	-15,26
FRANCE	0	15	-	0	30	-
GERMANY, FED. REP. OF	45 996	154 279	235,42	80 840	399 952	394,75
AUSTRIA	237	0	-100,00	195	0	-100,00
BELGIUM	35 034	0	-100,00	61 060	0	-100,00
ITALY	91	204	124,18	199	812	308,04
SPAIN	7 024	0	-100,00	12 448	0	-100,00
POLAND	44 599	76 400	71,30	75 904	135 225	78,15
LATVIA	0	42 079	-	0	147 612	-
RUSSIA FEDERATION	0	136 105	-	0	291 316	-
-GULA PASIR	712 561	577 649	-18,93	883 476	989 345	11,98
JAPAN	126 556	2 969	-97,65	124 578	4 134	-96,68
HONG KONG	20 545	29 837	45,23	47 682	58 860	23,44
KOREA, REPUBLIC OF	2 308	6 100	164,30	7 037	17 758	152,35
TAIWAN	437	828	89,47	433	1 528	252,89
THAILAND	0	600	-	0	1 800	-
SINGAPORE	28 091	24 419	-13,07	27 441	24 955	-9,06
MALAYSIA	277 535	148 517	-46,49	82 622	53 605	-35,12
SAUDI ARABIA	12 997	26 750	105,82	7 621	21 100	176,87
UNITED ARAB EMIRATES	0	900	-	0	200	-
NIGERIA	0	225	-	0	328	-
NIGER	0	2 000	-	0	3 180	-
SOUTH AFRICA	0	30	-	0	103	-
AUSTRALIA	10 026	20 942	108,88	23 185	45 165	94,80
NEW ZEALAND	1 799	14 960	731,57	7 190	33 640	367,87
NEW CALEDONIA	0	199	-	0	245	-
NORTHERN MARIANA ISLANDS	0	60	-	0	164	-
EAST TIMOR	766	3 269	326,76	2 076	3 176	52,99
UNITED STATES	182 282	220 569	21,00	442 313	533 564	20,63
CANADA	8 596	46 714	443,44	19 878	120 307	505,23
UNITED KINGDOM	0	3 000	-	0	5 250	-
NETHERLANDS	40 620	10 630	-73,83	91 407	18 763	-79,47
GERMANY, FED. REP. OF	3	7 881	262 600,00	13	21 335	164 015,38
BELGIUM	0	5 000	-	0	16 710	-
ESTONIA	0	1 250	-	0	3 475	-
-GULA LAINNYA	11 791 426	22 762 542	93,04	12 791 181	18 413 403	43,95
JAPAN	11 414	25 772	125,79	6 195	39 616	539,48
HONG KONG	57 506	75 941	32,06	65 307	77 681	18,95
KOREA, REPUBLIC OF	343 320	180 001	-47,57	332 566	209 267	-37,08
TAIWAN	35 490	37 119	4,59	25 798	39 227	52,05
CHINA	132 122	7 755 854	5 770,22	144 138	817 565	467,21
PAPUA NEW GUINEA	0	50	-	0	207	-
THAILAND	2 774	70 000	2 423,43	11 445	62 091	442,52
SINGAPORE	884 355	872 784	-1,31	1 004 147	1 055 072	5,07
PHILIPPINES	1 568	6 942	342,73	11 767	17 389	47,78
MALAYSIA	355 156	765 226	115,46	459 791	344 906	-24,99

TABEL 5. PERKEMBANGAN EKSPOR INDONESIA MENURUT KOMODITI DAN NEGARA TUJUAN

JENIS BARANG	BERAT BERSIH (KG)		PERUB %	NILAI FOB (US \$)		PERUB %
	JAN-OKT 2011	JAN-OKT 2012		JAN-OKT 2011	JAN-OKT 2012	
(1)	(2)	(3)	(4)	(5)	(6)	(7)
BRUNEI DARUSSALAM	0	404	-	0	1 640	-
MALDIVES	15 519	60 283	288,45	3 178	22 678	613,59
INDIA	29 196	32 601	11,66	42 050	50 863	20,96
PAKISTAN	3 023	11 262	272,54	3 360	21 549	541,34
SRI LANKA	0	151	-	0	265	-
SAUDI ARABIA	125 348	80 080	-36,11	160 607	119 361	-25,68
ISRAIL	93 476	83 768	-10,39	97 641	90 672	-7,14
KUWAIT	3 612	6 238	72,70	7 888	9 637	22,17
LEBANON	0	113	-	0	442	-
YEMEN	0	1 260	-	0	5 160	-
UNITED ARAB EMIRATES	2 727	8 287	203,89	750	8 821	1 076,13
NIGERIA	24 960	9 312	-62,69	145 600	15 135	-89,61
SOUTH AFRICA	89 250	51 000	-42,86	66 748	38 252	-42,69
MAURITIUS	0	1 494	-	0	1 312	-
AUSTRALIA	72 181	309 755	329,14	116 489	320 682	175,29
NEW ZEALAND	228 642	309 588	35,40	192 556	240 635	24,97
NEW CALEDONIA	0	250	-	0	295	-
VANUATU	78	0	-100,00	100	0	-100,00
FIJI	22 000	46 200	110,00	15 070	32 910	118,38
TONGA	0	701	-	0	920	-
EAST TIMOR	32 534	57 044	75,34	33 560	79 657	137,36
UNITED STATES	8 406 120	10 613 357	26,26	8 865 451	12 902 772	45,54
CANADA	411 250	780 670	89,83	473 891	945 804	99,58
SURINAME	197	755	283,25	1 400	1 563	11,64
ECUADOR	0	3 000	-	0	10 947	-
UNITED KINGDOM	51 016	49 762	-2,46	75 159	91 403	21,61
NETHERLANDS	137 305	214 774	56,42	135 363	314 277	132,17
FRANCE	0	16 000	-	0	5 500	-
GERMANY, FED. REP. OF	11 223	34 216	204,87	40 293	98 354	144,10
BELGIUM	25 920	59 668	130,20	89 152	156 652	75,71
DENMARK	0	58	-	0	70	-
NORWAY	127 500	102 000	-20,00	109 116	86 750	-20,50
FINLAND	4 064	7 472	83,86	26 963	26 658	-1,13
ITALY	50 580	14 697	-70,94	27 642	32 152	16,32
SLOVENIA	0	6 633	-	0	16 594	-
-MAKANAN OLAHAN LAINNYA	436 669 485	474 273 858	8,61	1 158 585 854	1 303 977 154	12,55
JAPAN	11 884 580	8 623 370	-27,44	25 164 455	21 823 915	-13,27
HONG KONG	10 071 766	11 595 556	15,13	70 962 224	72 553 768	2,24
KOREA, DEM. PEOPLE'S REP.	0	13 037	-	0	35 830	-
KOREA, REPUBLIC OF	5 318 934	6 682 755	25,64	10 303 626	14 705 018	42,72
TAIWAN	15 133 026	13 249 345	-12,45	27 523 501	28 864 641	4,87
CHINA	8 678 790	9 058 180	4,37	42 210 657	30 397 003	-27,99
MONGOLIA	28 401	72 309	154,60	122 488	213 768	74,52
MACAU	46 268	35 126	-24,08	145 889	51 736	-64,54
PAPUA NEW GUINEA	6 866 481	7 502 399	9,26	18 173 574	21 709 574	19,46
THAILAND	19 428 885	23 384 866	20,36	49 428 241	83 472 248	68,88
SINGAPORE	11 540 829	31 498 170	172,93	120 185 520	134 058 185	11,54
PHILIPPINES	90 532 001	98 363 684	8,65	231 223 289	276 703 272	19,67
MALAYSIA	77 727 465	87 814 796	12,98	130 997 305	171 373 942	30,82
MYANMAR	2 480 657	1 156 616	-53,37	5 194 797	2 614 342	-49,67
CAMBODIA	181 980	417 636	129,50	1 151 078	2 646 350	129,90
BRUNEI DARUSSALAM	3 478 259	3 223 858	-7,31	7 894 353	7 762 597	-1,67
LAO PEOPLE'S DEM. REP.	30 000	0	-100,00	349 745	0	-100,00
NEPAL	46 739	62 365	33,43	78 137	107 444	37,51
VIET NAM	18 802 775	24 031 084	27,81	51 190 491	70 088 646	36,92
MALDIVES	758 175	603 331	-20,42	1 167 581	1 215 572	4,11
INDIA	4 534 892	4 368 052	-3,68	7 339 257	8 577 133	16,87
PAKISTAN	11 613 651	1 996 146	-82,81	16 883 691	7 306 338	-56,73
BANGLADESH	343 593	260 407	-24,21	950 142	1 076 387	13,29
SRI LANKA	309 434	352 210	13,82	513 752	787 042	53,19
AFGHANISTAN	107 862	39 780	-63,12	351 271	105 394	-70,00
IRAQ	0	3 660	-	0	14 010	-
IRAN (ISLAMIC REPUBLIC OF)	236 898	332 165	40,21	823 517	965 676	17,26
SAUDI ARABIA	17 286 845	16 506 073	-4,52	59 850 981	57 535 424	-3,87
ISRAIL	710 699	327 050	-53,98	1 272 017	634 270	-50,14
KUWAIT	651 674	947 287	45,36	1 742 135	2 123 060	21,87
JORDAN	2 418 279	1 543 909	-36,16	5 429 285	4 319 678	-20,44
LEBANON	579 243	476 581	-17,72	1 777 115	1 656 468	-6,79
PALESTINA	35 640	0	-100,00	76 725	0	-100,00
YEMEN	1 209 920	1 012 004	-16,36	2 975 259	2 448 651	-17,70
OMAN	220 993	305 776	38,36	523 395	722 016	37,95
SYRIA ARAB REPUBLIC	219 585	122 374	-44,27	560 476	198 847	-64,52
TURKEY	443 344	1 021 571	130,42	760 299	906 713	19,26
UNITED ARAB EMIRATES	4 073 181	3 663 407	-10,06	10 349 087	9 509 514	-8,11
QATAR	348 664	366 141	5,01	626 920	634 622	1,23
BAHRAIN	718 047	590 179	-17,81	1 425 233	1 172 251	-17,75

TABEL 5. PERKEMBANGAN EKSPOR INDONESIA MENURUT KOMODITI DAN NEGARA TUJUAN

JENIS BARANG	BERAT BERSIH (KG)		PERUB %	NILAI FOB (US \$)		PERUB %
	JAN-OKT 2011	JAN-OKT 2012		JAN-OKT 2011	JAN-OKT 2012	
(1)	(2)	(3)	(4)	(5)	(6)	(7)
EGYPT	654 497	851 885	30,16	1 292 867	1 852 509	43,29
LIBYAN ARAB JAMAHIRIYA	45 551	369 980	712,23	261 230	1 288 502	393,24
MOROCCO	315 031	417 097	32,40	309 591	443 718	43,32
TUNISIA	106 791	39 344	-63,16	205 153	97 855	-52,30
ALGERIA	184 111	366 940	99,30	287 459	546 084	89,97
SUDAN	86 574	149 414	72,59	367 935	564 543	53,44
NAMIBIA	4 717	2 870	-39,16	12 728	7 368	-42,11
ETHIOPIA	5 949	0	-100,00	7 957	0	-100,00
TANZANIA, UNITED REP. OF	79 685	58 030	-27,18	122 153	99 435	-18,60
MADAGASCAR	1 945 339	2 373 695	22,02	2 792 250	3 711 962	32,94
KENYA	402 872	218 311	-45,81	851 692	517 230	-39,27
MOZAMBIQUE	25 356	40 174	58,44	99 261	132 769	33,76
BOTSWANA	4 392	0	-100,00	11 679	0	-100,00
TOGO	420 227	104 311	-75,18	1 096 450	339 105	-69,07
GHANA	490 282	261 181	-46,73	1 030 464	706 539	-31,43
LIBERIA	81 771	47 040	-42,47	212 268	205 800	-3,05
GUINEA	289 270	231 997	-19,80	1 070 733	889 212	-16,95
ANGOLA	20 563	159 069	673,57	71 637	422 796	490,19
CONGO	488	1 735	255,53	321	395	23,05
CAMEROON	41 973	24 093	-42,60	143 343	58 535	-59,16
NIGERIA	4 656 808	6 235 897	33,91	19 452 809	28 752 806	47,81
SIERRA LEONE	196 570	174 724	-11,11	807 725	733 900	-9,14
GABON	37 674	58 594	55,53	56 103	86 947	54,98
COTE D'IVOIRE	41 478	80 086	93,08	153 208	342 763	123,72
SENEGAL	44 903	5 513	-87,72	157 078	8 899	-94,33
MAURITANIA	5 480	27 495	401,73	25 500	42 044	64,88
MALI	253 013	159 528	-36,95	1 040 005	697 470	-32,94
BENIN	888 735	331 799	-62,67	2 180 495	869 324	-60,13
BURKINA FASO	143 693	93 640	-34,83	595 864	399 250	-33,00
GAMBIA	256 450	233 850	-8,81	1 050 219	1 030 820	-1,85
SEYCHELLES	88 721	35 379	-60,12	409 208	139 713	-65,86
UGANDA	37 894	82 362	117,35	99 191	187 616	89,15
CENTRAL AFRICAN REPUBLIC	14 105	0	-100,00	39 704	0	-100,00
NIGER	85 603	81 880	-4,35	350 453	343 420	-2,01
SAO TOME AND PRINCIPE	10 136	18 620	83,70	36 503	39 682	8,71
SOUTH AFRICA	2 002 986	1 058 452	-47,16	3 687 034	2 342 758	-36,46
ZIMBABWE	11 028	73 791	569,12	25 981	141 330	443,97
MALAWI	7 920	8 390	5,93	38 940	16 700	-57,11
COMOROS	0	720	-	0	846	-
BURUNDI	4 588	20 582	348,61	5 100	90 036	1 665,41
MAURITIUS	682 076	668 503	-1,99	1 644 325	1 765 094	7,34
RWANDA	5 280	17 090	223,67	8 514	29 581	247,44
AUSTRALIA	18 132 366	18 175 590	0,24	45 440 037	47 196 831	3,87
NEW ZEALAND	3 292 519	3 674 883	11,61	7 722 534	8 980 183	16,29
MICRONESIA, FED. STATES OF	38 665	15 339	-60,33	93 364	49 421	-47,07
GUAM	5 780	5 523	-4,45	69 615	80 525	15,67
NAURU	61 602	42 950	-30,28	152 752	92 993	-39,12
NEW CALEDONIA	246 237	253 651	3,01	493 553	465 486	-5,69
NORTHERN MARIANA ISLANDS	14 943	31 231	109,00	36 452	72 971	100,18
VANUATU	226 444	168 183	-25,73	408 518	346 845	-15,10
AMERICAN SAMOA	90 961	39 821	-56,22	251 063	101 762	-59,47
COOK ISLANDS	29 247	17 632	-39,71	58 284	36 184	-37,92
FIJI	713 951	851 073	19,21	1 443 262	1 794 456	24,33
KIRIBATI	24 051	121 764	406,27	56 249	245 895	337,15
MARSHALL ISLANDS	12 782	7 963	-37,70	12 579	26 329	109,31
SAMOA	307 201	318 692	3,74	658 270	694 119	5,45
SOLOMON ISLANDS	1 292 629	1 240 300	-4,05	2 275 066	2 030 460	-10,75
TONGA	830 398	440 296	-46,98	1 351 293	788 740	-41,63
TUVALU	3 020	7 321	142,42	8 004	15 152	89,31
EAST TIMOR	15 101 659	15 165 062	0,42	19 216 091	22 620 665	17,72
UNITED STATES	25 025 135	21 584 305	-13,75	63 862 654	54 754 052	-14,26
CANADA	842 069	1 210 823	43,79	5 136 712	5 791 937	12,76
MEXICO	1 264 714	2 209 077	74,67	2 867 828	5 159 186	79,90
GUATEMALA	20 129	10 125	-49,70	57 591	21 364	-62,90
PANAMA	73 883	91 114	23,32	199 913	211 587	5,84
SURINAME	201 220	277 392	37,86	405 312	556 128	37,21
CHILE	39 346	63 627	61,71	104 370	250 912	140,41
VENEZUELA	139 277	54 591	-60,80	172 718	101 213	-41,40
ARGENTINA	35 684	139 200	290,09	51 314	183 777	258,14
BRAZIL	500 662	516 979	3,26	795 456	1 196 289	50,39
COLOMBIA	90 875	78 513	-13,60	261 596	265 516	1,50
URUGUAY	30 812	59 104	91,82	129 633	248 461	91,66
PERU	13 119	32 296	146,18	42 224	106 098	151,27
GUYANA	34 397	27 847	-19,04	46 960	76 251	62,37
TRINIDAD AND TOBAGO	37 183	47 232	27,03	85 008	117 799	38,57
BAHAMAS	9 302	5 553	-40,30	34 260	20 377	-40,52
JAMAICA	0	10 844	-	0	30 959	-

TABEL 5. PERKEMBANGAN EKSPOR INDONESIA MENURUT KOMODITI DAN NEGARA TUJUAN

JENIS BARANG	BERAT BERSIH (KG)		PERUB %	NILAI FOB (US \$)		PERUB %
	JAN-OKT 2011	JAN-OKT 2012		JAN-OKT 2011	JAN-OKT 2012	
(1)	(2)	(3)	(4)	(5)	(6)	(7)
PUERTO RICO	545 836	846 697	55,12	1 284 812	1 796 702	39,84
BELIZE	123	0	-100,00	705	0	-100,00
DOMINICAN REPUBLIC	120 613	25 761	-78,64	95 200	80 442	-15,50
COSTA RICA	28 541	35 819	25,50	42 649	61 165	43,41
HAITI	0	46 388	-	0	178 435	-
BARBADOS	0	5 433	-	0	14 224	-
CAPE VERDE	4 699	0	-100,00	12 206	0	-100,00
FRENCH POLYNESIA	94 127	80 314	-14,67	210 443	175 076	-16,81
GRENADA	0	3 180	-	0	5 600	-
NETHERLANDS ANTILLES	339	467	37,76	3 468	1 413	-59,26
UNITED KINGDOM	1 810 644	2 228 305	23,07	6 409 673	5 762 896	-10,09
NETHERLANDS	11 180 374	15 771 771	41,07	20 562 732	24 302 864	18,19
FRANCE	77 144	626 951	712,70	194 084	1 136 570	485,61
GERMANY, FED. REP. OF	1 500 025	1 454 504	-3,03	5 674 815	4 724 270	-16,75
AUSTRIA	1 168	3 250	178,25	2 651	9 068	242,06
BELGIUM	554 632	337 707	-39,11	1 893 718	997 708	-47,31
SWITZERLAND	31 344	9 597	-69,38	242 555	56 825	-76,57
DENMARK	11 993	4 182	-65,13	41 124	12 191	-70,36
NORWAY	93 557	126 714	35,44	174 251	256 699	47,32
SWEDEN	175 979	457 858	160,18	324 084	663 128	104,62
FINLAND	389 763	164 969	-57,67	982 099	584 872	-40,45
IRELAND	820 751	992 764	20,96	2 146 666	1 919 975	-10,56
ITALY	348 994	375 088	7,48	2 184 469	2 405 149	10,10
SPAIN	1 726 245	2 015 068	16,73	3 395 796	3 379 852	-0,47
PORTUGAL	307 032	304 300	-0,89	467 715	392 144	-16,16
GREECE	10 000	14 161	41,61	10 332	73 923	615,48
THE DEMOCRATIC REPUBLIC OF THE	16 677	520 957	3 023,81	35 954	1 051 841	2 825,52
HUNGARY	12 665	34 690	173,90	32 672	64 939	98,76
POLAND	65 898	133 867	103,14	119 199	187 556	57,35
ROMANIA	50 495	12 500	-75,25	65 290	12 500	-80,85
BULGARIA	89 991	44 324	-50,75	235 417	95 217	-59,55
YUGOSLAVIA	26 827	0	-100,00	143 938	0	-100,00
ARMENIA	24 166	34 907	44,45	95 215	97 677	2,59
BELARUS	9 821	0	-100,00	22 754	0	-100,00
KAZAKHSTAN	9 821	18 821	91,64	22 754	37 935	66,72
UKRAINE	178 463	165 706	-7,15	309 718	308 790	-0,30
LITHUANIA	1 741	4 082	134,46	4 060	5 542	36,50
LATVIA	70 944	100	-99,86	181 732	7	-100,00
ESTONIA	0	68 155	-	0	88 936	-
GEORGIA	0	21 182	-	0	30 894	-
CROATIA	115 746	0	-100,00	189 896	0	-100,00
MALTA	394 456	217 909	-44,76	764 167	452 451	-40,79
SLOVAKIA	2 432	1 178	-51,56	19 415	10 420	-46,33
SLOVENIA	21 215	26 891	26,75	40 980	52 819	28,89
CZECH REPUBLIC	525 885	368 154	-29,99	838 862	672 031	-19,89
RUSSIA FEDERATION	2 657 022	2 865 975	7,86	5 298 411	6 048 734	14,16
SEMEN	1 594 705 162	256 962 416	-83,89	64 102 801	18 022 055	-71,89
JAPAN	6 127 821	40	-100,00	436 379	5	-100,00
HONG KONG	5 024 000	5 196 800	3,44	541 839	567 133	4,67
KOREA, REPUBLIC OF	0	3 300	-	0	2 205	-
TAIWAN	22 554 163	23 104 000	2,44	2 084 085	2 230 780	7,04
CHINA	20 000	24 400	22,00	5 085	2 946	-42,06
PAPUA NEW GUINEA	87 030	1 489 846	1 611,88	10 463	152 538	1 357,88
THAILAND	248 386	61 510	-75,24	52 403	21 862	-58,28
SINGAPORE	66 171 976	2 907 508	-95,61	2 721 807	394 687	-85,50
PHILIPPINES	768 011	918 400	19,58	234 962	108 552	-53,80
MALAYSIA	154 686 751	83	-100,00	6 661 868	28	-100,00
BRUNEI DARUSSALAM	8 270 000	8 100 000	-2,06	1 016 935	761 535	-25,11
VIET NAM	400 000	5 000	-98,75	58 800	854	-98,55
MALDIVES	34 040	0	-100,00	14 649	0	-100,00
INDIA	207	1 625	685,02	139	3	-97,84
BANGLADESH	557 028 046	25 282 583	-95,46	17 947 428	812 329	-95,47
SRI LANKA	86 522 316	836 000	-99,03	3 177 047	88 871	-97,20
TURKEY	40	0	-100,00	6	0	-100,00
MADAGASCAR	17 400 000	0	-100,00	774 400	0	-100,00
KENYA	26 657 000	6 029	-99,98	853 008	7 800	-99,09
MOZAMBIQUE	34 623 676	0	-100,00	1 125 269	0	-100,00
LIBERIA	0	943	-	0	901	-
NIGERIA	89 600	0	-100,00	8 734	0	-100,00
COTE D'IVOIRE	37 320 432	0	-100,00	1 138 273	0	-100,00
AUSTRALIA	452 332 353	61 601 123	-86,38	15 555 209	2 056 364	-86,78
NEW ZEALAND	6 100 000	5 000 000	-18,03	908 600	792 000	-12,83
MICRONESIA, FED. STATES OF	100 000	0	-100,00	9 100	0	-100,00
VANUATU	1 160 997	0	-100,00	70 421	0	-100,00
EAST TIMOR	89 094 809	97 096 648	8,98	7 429 929	8 463 355	13,91
UNITED STATES	10	0	-100,00	38	0	-100,00

TABEL 5. PERKEMBANGAN EKSPOR INDONESIA MENURUT KOMODITI DAN NEGARA TUJUAN

JENIS BARANG	BERAT BERSIH (KG)		PERUB	NILAI FOB (US \$)		PERUB
	JAN-OKT 2011	JAN-OKT 2012	%	JAN-OKT 2011	JAN-OKT 2012	%
(1)	(2)	(3)	(4)	(5)	(6)	(7)
BRAZIL	0	1 100	-	0	3 967	-
FRENCH POLYNESIA	21 881 049	25 314 750	15,69	1 265 351	1 537 860	21,54
NETHERLANDS	1 376	0	-100,00	139	0	-100,00
FRANCE	0	10 599	-	0	15 291	-
GERMANY, FED. REP. OF	1 043	0	-100,00	405	0	-100,00
BELGIUM	0	123	-	0	187	-
SWITZERLAND	30	0	-100,00	30	0	-100,00
SPAIN	0	6	-	0	2	-
-DARI ROTAN	2 762 625	9 913 002	258,83	10 095 496	35 933 133	255,93
JAPAN	161 998	277 090	71,05	986 036	2 144 956	117,53
HONG KONG	26	2 040	7 746,15	123	6 799	5 427,64
KOREA, REPUBLIC OF	208 639	1 194 145	472,35	575 047	3 134 967	445,17
TAIWAN	3 532	5 381	52,35	15 843	15 944	0,64
CHINA	0	67 913	-	0	262 511	-
PAPUA NEW GUINEA	0	165	-	0	994	-
THAILAND	0	2 133	-	0	11 084	-
SINGAPORE	440	1 743	296,14	5 377	9 270	72,40
MALAYSIA	1 646	44 337	2 593,62	2 996	49 440	1 550,20
BRUNEI DARUSSALAM	5 951	143	-97,60	11 043	155	-98,60
BHUTAN	0	800	-	0	2 688	-
VIET NAM	364	0	-100,00	2 178	0	-100,00
MALDIVES	0	2 922	-	0	10 217	-
INDIA	2 608	6 586	152,53	5 182	17 634	240,29
SRI LANKA	27	3	-88,89	56	220	292,86
IRAN (ISLAMIC REPUBLIC OF)	54	366	577,78	165	341	106,67
SAUDI ARABIA	0	6 482	-	0	24 859	-
ISRAEL	0	280	-	0	1 631	-
KUWAIT	942	2 029	115,39	8 138	9 837	20,88
JORDAN	0	20	-	0	66	-
LEBANON	0	861	-	0	959	-
YEMEN	0	450	-	0	2 250	-
TURKEY	1 057	3 962	274,83	9 074	17 400	91,76
UNITED ARAB EMIRATES	13 603	2 875	-78,86	101 657	21 847	-78,51
EGYPT	0	548	-	0	3 451	-
LIBYAN ARAB JAMAHIRIYA	0	74	-	0	165	-
SUDAN	0	325	-	0	325	-
NAMIBIA	0	1 069	-	0	1 729	-
TANZANIA, UNITED REP. OF	15	174	1 060,00	6	110	1 733,33
KENYA	0	320	-	0	320	-
REUNION	370	693	87,30	1 542	1 545	0,19
MOZAMBIQUE	135	0	-100,00	293	0	-100,00
SENEGAL	17	0	-100,00	12	0	-100,00
SEYCHELLES	1 772	350	-80,25	6 106	232	-96,20
SOUTH AFRICA	21 751	77 960	258,42	68 970	282 204	309,17
MAURITIUS	545	498	-8,62	2 783	3 058	9,88
VIRGIN ISLANDS (BRITISH)	0	35	-	0	727	-
AUSTRALIA	57 522	216 611	276,57	191 972	835 448	335,19
NEW ZEALAND	13 551	40 507	198,92	40 083	126 850	216,47
PALAU	0	7	-	0	43	-
SAINT VINCENT AND THE GRENADIN	0	200	-	0	378	-
VANUATU	363	0	-100,00	610	0	-100,00
FIJI	150	150	0,00	255	81	-68,24
SAMOA	150	0	-100,00	422	0	-100,00
UNITED STATES	276 706	1 026 681	271,04	1 783 612	5 623 492	215,29
CANADA	16 322	61 489	276,72	55 995	160 919	187,38
MEXICO	1 573	2 170	37,95	1 974	15 002	659,98
GUATEMALA	0	215	-	0	1 783	-
PANAMA	0	333	-	0	1 583	-
SURINAME	0	60	-	0	120	-
CHILE	3	818	27 166,67	11	793	7 109,09
VENEZUELA	4 650	34	-99,27	2 833	169	-94,03
ARGENTINA	0	1 055	-	0	3 808	-
BRAZIL	7 641	573	-92,50	28 354	3 374	-88,10
URUGUAY	0	8 374	-	0	16 475	-
PARAGUAY	0	60	-	0	220	-
PERU	0	354	-	0	1 479	-
BAHAMAS	215	0	-100,00	76	0	-100,00
JAMAICA	24	0	-100,00	210	0	-100,00
COSTA RICA	20	189	845,00	133	2 914	2 090,98
ANTIGUA AND BARBUDA	61	0	-100,00	213	0	-100,00
FRENCH POLYNESIA	1 249	0	-100,00	1 551	0	-100,00
MARTINIQUE	0	200	-	0	739	-
NETHERLANDS ANTILLES	1	0	-100,00	8	0	-100,00
SAINT LUCIA	320	0	-100,00	400	0	-100,00
GUADELOUPE	250	1 113	345,20	106	1 817	1 614,15
UNITED KINGDOM	123 396	504 812	309,10	389 640	2 002 482	413,93

TABEL 5. PERKEMBANGAN EKSPOR INDONESIA MENURUT KOMODITI DAN NEGARA TUJUAN

JENIS BARANG	BERAT BERSIH (KG)		PERUB	NILAI FOB (US \$)		PERUB
	JAN-OKT 2011	JAN-OKT 2012	%	JAN-OKT 2011	JAN-OKT 2012	%
(1)	(2)	(3)	(4)	(5)	(6)	(7)
NETHERLANDS	821 053	3 000 512	265,45	2 680 213	9 849 818	267,50
FRANCE	86 656	280 625	223,84	457 369	1 181 046	158,23
GERMANY, FED. REP. OF	327 164	908 295	177,63	916 137	3 049 860	232,90
AUSTRIA	30	84 531	281 670,00	44	308 517	701 075,00
BELGIUM	318 224	652 791	105,14	865 918	2 088 831	141,23
SWITZERLAND	0	6 777	-	0	41 482	-
LUXEMBOURG	41	0	-100,00	194	0	-100,00
DENMARK	40 274	103 063	155,90	96 268	315 027	227,24
NORWAY	19 758	51 336	159,82	51 360	167 704	226,53
SWEDEN	137 341	482 754	251,50	370 751	1 632 615	340,35
FINLAND	22 064	28 167	27,66	202 502	159 897	-21,04
IRELAND	6 745	23 900	254,34	15 429	65 292	323,18
ITALY	21 970	255 326	1 062,16	46 978	843 143	1 694,76
SPAIN	17 210	246 548	1 332,59	43 202	702 528	1 526,15
PORTUGAL	0	1 747	-	0	7 320	-
GREECE	4 668	3 061	-34,43	8 614	10 932	26,91
POLAND	6 500	129 776	1 896,55	28 659	394 734	1 277,35
ROMANIA	328	3 091	842,38	1 407	16 652	1 083,51
BULGARIA	0	1 225	-	0	1 543	-
BELARUS	0	47	-	0	29	-
KAZAKHSTAN	821	2 255	174,67	3 981	3 524	-11,48
MOLDOVA, REPUBLIC OF	0	26	-	0	156	-
UKRAINE	13	24	84,62	37	199	437,84
LITHUANIA	0	616	-	0	2 050	-
ESTONIA	0	1 679	-	0	10 015	-
GEORGIA	0	331	-	0	664	-
CROATIA	88	3 110	3 434,09	20	11 113	55 465,00
SLOVAKIA	0	200	-	0	474	-
SLOVENIA	221	1 913	765,61	600	8 904	1 384,00
CZECH REPUBLIC	1 797	15 482	761,55	4 728	33 935	617,75
RUSSIA FEDERATION	0	53 017	-	0	185 225	-
-DARI BAHAN LAINNYA	9 620 419	9 648 133	0,29	36 543 872	35 697 307	-2,32
JAPAN	616 692	493 854	-19,92	3 524 579	3 790 078	7,53
HONG KONG	7 111	264 388	3 618,01	64 662	251 021	288,20
KOREA, REPUBLIC OF	285 356	148 181	-48,07	723 490	380 942	-47,35
TAIWAN	351 241	283 173	-19,38	202 623	275 282	35,86
CHINA	85 822	183 101	113,35	419 288	738 538	76,14
PAPUA NEW GUINEA	3 861	762	-80,26	6 007	956	-84,09
THAILAND	19 814	59 113	198,34	51 444	139 890	171,93
SINGAPORE	196 933	139 046	-29,39	1 473 300	1 978 938	34,32
PHILIPPINES	880	3 344	280,00	1 909	9 177	380,72
MALAYSIA	286 869	207 672	-27,61	286 132	255 923	-10,56
MYANMAR	862	150	-82,60	493	6	-98,78
CAMBODIA	256	0	-100,00	2 023	0	-100,00
BRUNEI DARUSSALAM	5 122	8 040	56,97	8 587	2 741	-68,08
BHUTAN	0	40	-	0	14	-
VIET NAM	19 581	1 825	-90,68	22 850	18 840	-17,55
MALDIVES	162 764	90 731	-44,26	497 600	200 550	-59,70
INDIA	74 441	48 179	-35,28	200 170	133 952	-33,08
PAKISTAN	2 977	4 652	56,26	16 963	4 191	-75,29
BANGLADESH	7	0	-100,00	516	0	-100,00
SRI LANKA	19 905	19 555	-1,76	114 175	85 997	-24,68
IRAN (ISLAMIC REPUBLIC OF)	37 170	37 843	1,81	117 139	104 233	-11,02
SAUDI ARABIA	33 972	50 202	47,77	62 178	97 827	57,33
ISRAEL	18 282	12 739	-30,32	30 233	26 565	-12,13
KUWAIT	8 122	3 845	-52,66	8 041	2 524	-68,61
JORDAN	14 255	5 400	-62,12	16 245	6 875	-57,68
LEBANON	6 107	5 312	-13,02	2 245	16 006	612,96
YEMEN	542	225	-58,49	963	250	-74,04
OMAN	5 347	8 600	60,84	8 065	5 314	-34,11
TURKEY	39 801	75 126	88,75	246 390	298 974	21,34
UNITED ARAB EMIRATES	56 683	54 387	-4,05	249 107	88 417	-64,51
QATAR	98	5 262	5 269,39	2 576	18 063	601,20
BAHRAIN	783	7 523	860,79	20 144	12 199	-39,44
CYPRUS	5 644	2 500	-55,71	25 595	16 371	-36,04
EGYPT	5 921	19 812	234,61	9 148	27 006	195,21
LIBYAN ARAB JAMAHIRIYA	0	60	-	0	152	-
MOROCCO	941	380	-59,62	17 452	1 492	-91,45
TUNISIA	8 934	1 570	-82,43	6 095	2 081	-65,86
ALGERIA	0	284	-	0	650	-
NAMIBIA	2 639	1 270	-51,88	3 899	3 567	-8,52
TANZANIA, UNITED REP. OF	3 798	1 240	-67,35	2 879	8 476	194,41
MADAGASCAR	1 698	11 623	584,51	3 350	12 339	268,33
KENYA	10 307	680	-93,40	19 979	995	-95,02
REUNION	26 104	26 410	1,17	62 084	61 187	-1,44
MOZAMBIQUE	911	997	9,44	1 716	5 916	244,76

TABEL 5. PERKEMBANGAN EKSPOR INDONESIA MENURUT KOMODITI DAN NEGARA TUJUAN

JENIS BARANG	BERAT BERSIH (KG)		PERUB	NILAI FOB (US \$)		PERUB
	JAN-OKT 2011	JAN-OKT 2012	%	JAN-OKT 2011	JAN-OKT 2012	%
(1)	(2)	(3)	(4)	(5)	(6)	(7)
BOTSWANA	0	28	-	0	33	-
GHANA	1 686	25	-98,52	4 550	25	-99,45
ANGOLA	1 509	2 880	90,85	5 031	4 425	-12,05
CONGO	107	2 205	1 960,75	2 826	6 648	135,24
CAMEROON	0	180	-	0	139	-
NIGERIA	423	215	-49,17	886	335	-62,19
GABON	823	413	-49,82	2 290	1 878	-17,99
COTE D'IVOIRE	2 041	74	-96,37	4 661	457	-90,20
SENEGAL	1 885	1 522	-19,26	869	905	4,14
U.S. VIRGIN ISLANDS	6	85	1 316,67	89	45	-49,44
SEYCHELLES	20 325	9 571	-52,91	80 034	83 006	3,71
UGANDA	0	33	-	0	418	-
DJIBOUTI	114	520	356,14	163	716	339,26
SOUTH AFRICA	42 722	62 904	47,24	119 884	179 221	49,50
ZIMBABWE	0	381	-	0	544	-
ZAMBIA	6	0	-100,00	2	0	-100,00
MALAWI	603	0	-100,00	690	0	-100,00
MAURITIUS	17 200	24 694	43,57	55 324	163 239	195,06
VIRGIN ISLANDS (BRITISH)	1 562	407	-73,94	9 644	1 854	-80,78
AUSTRALIA	827 704	847 145	2,35	1 409 519	1 381 056	-2,02
NEW ZEALAND	20 030	17 200	-14,13	58 176	37 120	-36,19
GUAM	5 609	831	-85,18	26 340	5 278	-79,96
PALAU	667	1 531	129,54	3 990	5 214	30,68
NEW CALEDONIA	31 324	46 268	47,71	53 121	92 720	74,54
NORTHERN MARIANA ISLANDS	0	60	-	0	105	-
SAINT VINCENT AND THE GRENADIN	125	310	148,00	171	508	197,08
VANUATU	6 503	2 676	-58,85	10 885	5 157	-52,62
WALLIS AND FUTUNA ISLANDS	1 649	301	-81,75	3 903	2 629	-32,64
COOK ISLANDS	1 970	475	-75,89	20 084	3 110	-84,52
FIJI	5 164	5 864	13,56	35 452	23 110	-34,81
SAMOA	2 263	320	-85,86	5 358	449	-91,62
SOLOMON ISLANDS	0	400	-	0	3 478	-
TONGA	51	25	-50,98	149	7	-95,30
EAST TIMOR	6 781	12 962	91,15	5 655	6 741	19,20
UNITED STATES	1 563 342	1 945 325	24,43	9 688 629	10 282 264	6,13
CANADA	99 508	94 597	-4,94	339 895	360 586	6,09
MEXICO	39 819	24 214	-39,19	173 485	125 501	-27,66
GUATEMALA	438	464	5,94	2 954	2 077	-29,69
HONDURAS	0	125	-	0	926	-
PANAMA	7 623	18 827	146,98	32 712	187 644	473,62
SURINAME	2 450	0	-100,00	10 438	0	-100,00
CHILE	20 966	15 968	-23,84	76 296	44 487	-41,69
VENEZUELA	22 945	3 771	-83,57	40 398	19 123	-52,66
ARGENTINA	64 752	35 939	-44,50	109 082	80 156	-26,52
BRAZIL	135 422	103 343	-23,69	450 967	447 383	-0,79
COLOMBIA	20 755	15 649	-24,60	82 089	70 032	-14,69
BOLIVIA	42	0	-100,00	206	0	-100,00
URUGUAY	14 034	12 324	-12,18	37 961	26 323	-30,66
PARAGUAY	0	10	-	0	15	-
ECUADOR	20 065	750	-96,26	59 979	709	-98,82
PERU	6 829	1 501	-78,02	31 467	10 666	-66,10
GUYANA	0	932	-	0	680	-
TRINIDAD AND TOBAGO	1 471	61	-95,85	10 720	662	-93,82
BAHAMAS	6 636	11 471	72,86	38 288	47 521	24,11
JAMAICA	9 875	8 238	-16,58	33 862	37 455	10,61
PUERTO RICO	1 528	1 232	-19,37	9 718	5 126	-47,25
BELIZE	53	1 503	2 735,85	374	6 217	1 562,30
DOMINICAN REPUBLIC	60 997	30 898	-49,35	145 937	76 372	-47,67
COSTA RICA	15 748	11 825	-24,91	55 607	27 103	-51,26
HAITI	0	132	-	0	765	-
BARBADOS	484	0	-100,00	5 057	0	-100,00
ANTIGUA AND BARBUDA	1 498	97	-93,52	4 714	178	-96,22
ANGUILLA	0	100	-	0	3 875	-
ARUBA	262	80	-69,47	254	57	-77,56
BERMUDA	2 058	1 500	-27,11	4 127	28 000	578,46
CAPE VERDE	10	43	330,00	104	406	290,38
CAYMAN ISLANDS	162	235	45,06	2 527	94	-96,28
FRENCH GUIANA	3 011	4 238	40,75	7 811	10 849	38,89
FRENCH POLYNESIA	29 234	14 678	-49,79	34 914	32 598	-6,63
GRENADA	0	5	-	0	160	-
MARTINIQUE	5 972	10 977	83,81	28 993	20 398	-29,65
NETHERLANDS ANTILLES	3 364	7 360	118,79	18 068	46 095	155,12
SAINT LUCIA	1 652	495	-70,04	4 927	4 198	-14,80
TURKS AND CAICOS ISLANDS	1 940	0	-100,00	11 410	0	-100,00
GUADELOUPE	21 461	14 400	-32,90	79 784	35 447	-55,57
SAINT KITTS AND NEVIS	7	0	-100,00	33	0	-100,00
UNITED KINGDOM	682 344	251 358	-63,16	2 919 424	830 607	-71,55

TABEL 5. PERKEMBANGAN EKSPOR INDONESIA MENURUT KOMODITI DAN NEGARA TUJUAN

JENIS BARANG	BERAT BERSIH (KG)		PERUB	NILAI FOB (US \$)		PERUB
	JAN-OKT 2011	JAN-OKT 2012	%	JAN-OKT 2011	JAN-OKT 2012	%
(1)	(2)	(3)	(4)	(5)	(6)	(7)
NETHERLANDS	625 788	510 513	-18,42	1 685 527	1 467 534	-12,93
FRANCE	484 311	603 897	24,69	1 272 147	1 690 490	32,88
GERMANY, FED. REP. OF	665 496	656 689	-1,32	2 750 894	2 084 754	-24,22
AUSTRIA	224 019	115 796	-48,31	918 108	405 624	-55,82
BELGIUM	138 567	165 421	19,38	364 989	410 700	12,52
SWITZERLAND	12 834	17 919	39,62	52 993	47 574	-10,23
DENMARK	23 800	26 514	11,40	102 219	211 325	106,74
NORWAY	4 927	10 286	108,77	29 490	53 647	81,92
SWEDEN	178 589	243 000	36,07	859 635	958 346	11,48
FINLAND	16 101	14 185	-11,90	69 684	96 837	38,97
IRELAND	380	1 156	204,21	1 751	1 731	-1,14
ITALY	452 408	368 972	-18,44	1 613 753	1 304 760	-19,15
SPAIN	312 338	391 273	25,27	1 229 794	1 529 208	24,35
PORTUGAL	9 242	4 720	-48,93	58 649	25 872	-55,89
GREECE	40 938	43 554	6,39	137 784	103 911	-24,58
HUNGARY	7 236	28 147	288,99	24 490	174 813	613,81
POLAND	30 450	131 023	330,29	77 018	347 698	351,45
ROMANIA	2 928	180	-93,85	8 123	4 795	-40,97
BULGARIA	9 677	5 997	-38,03	27 561	13 659	-50,44
YUGOSLAVIA	200	230	15,00	681	8 051	1 082,23
ALBANIA	0	924	-	0	346	-
KAZAKHSTAN	10	0	-100,00	42	0	-100,00
UKRAINE	8 292	2 012	-75,74	23 898	2 554	-89,31
LITHUANIA	248	4 158	1 576,61	813	2 492	206,52
LATVIA	4 105	88 905	2 065,77	25 692	140 032	445,04
ESTONIA	2 357	1 400	-40,60	6 341	6 813	7,44
GEORGIA	33	557	1 587,88	100	1 133	1 033,00
CROATIA	3 871	2 187	-43,50	11 248	7 923	-29,56
MALTA	920	1 792	94,78	2 147	1 623	-24,41
SLOVAKIA	1 759	2 515	42,98	4 355	5 163	18,55
SLOVENIA	4 094	10 064	145,82	22 755	32 348	42,16
CZECH REPUBLIC	20 556	10 313	-49,83	49 537	15 897	-67,91
RUSSIA FEDERATION	26 556	207 568	681,62	97 680	571 814	485,40
SERBIA	9 227	0	-100,00	8 683	0	-100,00
-DARI ROTAN	68 632 960	49 936 407	-27,24	222 442 292	185 382 743	-16,66
JAPAN	10 692 907	7 309 091	-31,65	32 666 825	28 986 850	-11,27
HONG KONG	79 171	35 347	-55,35	351 658	377 103	7,24
KOREA, REPUBLIC OF	2 656 531	2 021 783	-23,89	6 508 147	6 453 488	-0,84
TAIWAN	1 497 455	1 560 513	4,21	3 225 602	4 242 041	31,51
CHINA	879 607	816 927	-7,13	1 090 217	3 779 378	246,66
MONGOLIA	0	14 597	-	0	21 509	-
MACAU	499	4 820	865,93	704	12 172	1 628,98
PAPUA NEW GUINEA	128 426	21 920	-82,93	588 909	95 547	-83,78
THAILAND	181 289	164 824	-9,08	480 890	588 629	22,40
SINGAPORE	961 712	1 032 620	7,37	4 716 263	4 871 688	3,30
PHILIPPINES	91 687	68 496	-25,29	231 540	321 214	38,73
MALAYSIA	1 806 817	2 821 523	56,16	4 374 300	4 247 701	-2,89
MYANMAR	414	0	-100,00	6 174	0	-100,00
CAMBODIA	489	131 135	26 716,97	443	634 204	143 061,17
BRUNEI DARUSSALAM	60 826	43 620	-28,29	211 850	113 743	-46,31
NEPAL	3 676	0	-100,00	7 888	0	-100,00
BHUTAN	0	80	-	0	167	-
VIET NAM	257 222	31 154	-87,89	2 852 568	201 313	-92,94
MALDIVES	77 439	67 086	-13,37	490 866	566 193	15,35
INDIA	400 629	295 098	-26,34	1 874 820	803 591	-57,14
PAKISTAN	4 602	7 676	66,80	49 184	6 341	-87,11
BANGLADESH	0	450	-	0	105	-
SRI LANKA	18 905	93 856	396,46	42 530	136 731	221,49
IRAQ	2 970	17 155	477,61	4 485	35 522	692,02
IRAN (ISLAMIC REPUBLIC OF)	46 392	35 129	-24,28	122 936	68 278	-44,46
SAUDI ARABIA	242 721	134 826	-44,45	517 978	350 708	-32,29
ISRAEL	197 556	163 049	-17,47	422 035	494 809	17,24
KUWAIT	139 190	77 868	-44,06	189 238	132 905	-29,77
JORDAN	32 149	16 549	-48,52	48 042	68 921	43,46
LEBANON	176 833	103 641	-41,39	567 809	315 159	-44,50
YEMEN	3 374	1 079	-68,02	8 914	5 292	-40,63
OMAN	161 452	41 050	-74,57	141 589	31 671	-77,63
SYRIA ARAB REPUBLIC	14 027	0	-100,00	18 963	0	-100,00
TURKEY	366 262	356 312	-2,72	1 244 169	1 572 745	26,41
UNITED ARAB EMIRATES	159 786	152 801	-4,37	635 875	777 453	22,27
QATAR	19 649	14 312	-27,16	153 506	96 831	-36,92
BAHRAIN	1 159	19 989	1 624,68	2 604	131 740	4 959,14
CYPRUS	30 119	14 875	-50,61	78 828	51 781	-34,31
EGYPT	109 542	63 964	-41,61	487 290	159 958	-67,17
LIBYAN ARAB JAMAHIRIYA	0	70 023	-	0	156 504	-
MOROCCO	70 995	21 784	-69,32	281 730	73 670	-73,85

TABEL 5. PERKEMBANGAN EKSPOR INDONESIA MENURUT KOMODITI DAN NEGARA TUJUAN

JENIS BARANG	BERAT BERSIH (KG)		PERUB	NILAI FOB (US \$)		PERUB
	JAN-OKT 2011	JAN-OKT 2012	%	JAN-OKT 2011	JAN-OKT 2012	%
(1)	(2)	(3)	(4)	(5)	(6)	(7)
TUNISIA	16 312	6 296	-61,40	37 671	21 948	-41,74
ALGERIA	11 708	8 677	-25,89	42 962	29 242	-31,94
SUDAN	27 000	4 258	-84,23	26 205	11 968	-54,33
NAMIBIA	37 280	9 608	-74,23	111 932	20 333	-81,83
ETHIOPIA	112 249	0	-100,00	277 903	0	-100,00
TANZANIA, UNITED REP. OF	22 885	21 785	-4,81	38 360	158 700	313,71
MADAGASCAR	15 020	1 054	-92,98	190 128	4 024	-97,88
KENYA	19 331	48 947	153,20	115 508	356 437	208,58
REUNION	378 092	169 839	-55,08	792 470	318 500	-59,81
MOZAMBIQUE	6 020	9 758	62,09	19 267	35 166	82,52
TOGO	1 086	35	-96,78	713	78	-89,06
GHANA	525	7 077	1 248,00	200	19 122	9 461,00
ANGOLA	23 947	2 484	-89,63	100 669	3 168	-96,85
CONGO	26 571	943	-96,45	29 884	113	-99,62
NIGERIA	4 882	4 717	-3,38	38 646	65 762	70,17
GABON	15 881	1 484	-90,66	49 111	18 711	-61,90
COTE D'IVOIRE	2 798	4 289	53,29	6 382	5 525	-13,43
SENEGAL	9 856	935	-90,51	32 408	518	-98,40
BENIN	269	0	-100,00	100	0	-100,00
U.S. VIRGIN ISLANDS	2 500	0	-100,00	9 794	0	-100,00
SEYCHELLES	108 498	39 027	-64,03	552 817	180 584	-67,33
DJIBOUTI	10 053	20 310	102,03	13 579	108 996	702,68
SOUTH AFRICA	1 077 130	625 797	-41,90	3 121 630	2 034 853	-34,81
ZIMBABWE	0	4 821	-	0	4 773	-
ZAMBIA	596	0	-100,00	185	0	-100,00
MAURITIUS	171 608	55 983	-67,38	477 017	301 622	-36,77
VIRGIN ISLANDS (BRITISH)	33 416	2 445	-92,68	146 532	6 393	-95,64
AUSTRALIA	3 698 540	2 270 474	-38,61	9 528 922	6 587 339	-30,87
NEW ZEALAND	232 139	168 847	-27,26	580 045	496 253	-14,45
MICRONESIA, FED. STATES OF	0	115	-	0	275	-
GUAM	64 478	34 123	-47,08	114 191	38 796	-66,03
PALAU	1 012	1 334	31,82	8 538	3 126	-63,39
NEW CALEDONIA	143 654	110 275	-23,24	349 101	250 281	-28,31
NORTHERN MARIANA ISLANDS	11 721	620	-94,71	26 063	7 932	-69,57
SAINT VINCENT AND THE GRENADIN	683	1 420	107,91	16 104	5 764	-64,21
VANUATU	62 381	43 165	-30,80	101 915	59 254	-41,86
WALLIS AND FUTUNA ISLANDS	16 781	2 280	-86,41	47 220	2 931	-93,79
AMERICAN SAMOA	0	2 500	-	0	3 227	-
COOK ISLANDS	1 967	150	-92,37	3 105	4 108	32,30
FIJI	15 754	18 644	18,34	79 313	42 480	-46,44
SAMOA	0	6 670	-	0	11 039	-
SOLOMON ISLANDS	8 500	4 731	-44,34	14 309	18 964	32,53
TONGA	0	350	-	0	681	-
EAST TIMOR	1 200 000	945 725	-21,19	1 030 605	807 839	-21,62
UNITED STATES	7 966 733	5 922 814	-25,66	29 645 125	26 984 981	-8,97
CANADA	649 803	333 591	-48,66	2 387 605	1 392 983	-41,66
MEXICO	379 319	131 505	-65,33	873 471	347 665	-60,20
GUATEMALA	11 292	12 705	12,51	47 487	47 062	-0,89
HONDURAS	9 074	5 065	-44,18	12 934	8 315	-35,71
NICARAGUA	2 696	0	-100,00	11 741	0	-100,00
PANAMA	74 930	30 155	-59,76	311 149	120 935	-61,13
SURINAME	6 866	32 611	374,96	27 308	71 274	161,00
CHILE	153 577	142 894	-6,96	614 199	543 732	-11,47
VENEZUELA	17 179	25 501	48,44	39 732	72 975	83,67
ARGENTINA	50 605	7 941	-84,31	115 581	18 653	-83,86
BRAZIL	294 962	238 822	-19,03	913 938	884 560	-3,21
COLOMBIA	103 805	87 565	-15,64	285 289	247 213	-13,35
BOLIVIA	0	285	-	0	325	-
URUGUAY	57 333	48 620	-15,20	148 556	133 267	-10,29
PARAGUAY	7 626	1 875	-75,41	25 695	11 755	-54,25
ECUADOR	9 530	2 363	-75,20	87 071	10 765	-87,64
PERU	113 601	73 247	-35,52	416 346	289 392	-30,49
GUYANA	0	7 616	-	0	2 438	-
TRINIDAD AND TOBAGO	18 465	7 219	-60,90	94 849	40 098	-57,72
BAHAMAS	11 301	19 208	69,97	18 924	126 085	566,27
JAMAICA	47 837	8 957	-81,28	159 748	37 306	-76,65
PUERTO RICO	24 090	29 371	21,92	72 505	77 252	6,55
BELIZE	6 526	0	-100,00	8 711	0	-100,00
DOMINICAN REPUBLIC	86 636	46 811	-45,97	333 111	228 607	-31,37
EL SALVADOR	2 722	0	-100,00	11 794	0	-100,00
COSTA RICA	39 945	11 880	-70,26	107 997	26 765	-75,22
HAITI	0	5 224	-	0	33 087	-
BARBADOS	8 565	0	-100,00	19 266	0	-100,00
ANTIGUA AND BARBUDA	8 063	540	-93,30	33 434	6 275	-81,23
ANGUILLA	0	100	-	0	674	-
ARUBA	8 839	16 516	86,85	24 506	44 832	82,94
BERMUDA	0	150	-	0	750	-

TABEL 5. PERKEMBANGAN EKSPOR INDONESIA MENURUT KOMODITI DAN NEGARA TUJUAN

JENIS BARANG	BERAT BERSIH (KG)		PERUB %	NILAI FOB (US \$)		PERUB %
	JAN-OKT 2011	JAN-OKT 2012		JAN-OKT 2011	JAN-OKT 2012	
(1)	(2)	(3)	(4)	(5)	(6)	(7)
CAPE VERDE	19 335	17 937	-7,23	22 660	19 906	-12,15
CAYMAN ISLANDS	19 163	55	-99,71	25 225	2	-99,99
DOMINICA	8 735	0	-100,00	40 157	0	-100,00
FRENCH GUIANA	31 366	12 545	-60,00	102 335	34 347	-66,44
FRENCH POLYNESIA	308 784	57 710	-81,31	688 708	134 095	-80,53
MARTINIQUE	76 168	49 800	-34,62	217 676	135 581	-37,71
NETHERLANDS ANTILLES	103 879	38 294	-63,14	302 131	100 672	-66,68
NORFOLK ISLANDS	4 148	0	-100,00	16 852	0	-100,00
SAINT LUCIA	4 085	1 050	-74,30	7 178	1 435	-80,01
TURKS AND CAICOS ISLANDS	3 194	0	-100,00	15 165	0	-100,00
GUADELOUPE	158 732	57 499	-63,78	451 121	165 213	-63,38
SAINT KITTS AND NEVIS	0	2 270	-	0	15 295	-
UNITED KINGDOM	2 720 682	2 605 329	-4,24	14 791 713	19 121 772	29,27
NETHERLANDS	2 779 209	2 869 161	3,24	8 521 003	9 358 670	9,83
FRANCE	2 466 003	2 378 854	-3,53	7 749 902	7 754 486	0,06
GERMANY, FED. REP. OF	7 683 168	4 124 502	-46,32	25 308 096	14 121 415	-44,20
AUSTRIA	86 308	63 369	-26,58	277 041	195 797	-29,33
BELGIUM	3 014 332	1 618 564	-46,30	10 909 103	6 113 075	-43,96
SWITZERLAND	90 550	35 471	-60,83	249 861	140 086	-43,93
LUXEMBOURG	249	0	-100,00	190	0	-100,00
DENMARK	444 905	299 173	-32,76	1 854 014	1 480 918	-20,12
NORWAY	454 782	120 564	-73,49	2 250 588	457 214	-79,68
SWEDEN	845 163	506 213	-40,10	3 402 984	1 978 503	-41,86
FINLAND	443 119	498 296	12,45	1 846 629	2 056 145	11,35
IRELAND	59 404	28 230	-52,48	139 897	77 294	-44,75
ITALY	2 283 648	1 350 513	-40,86	6 837 611	4 679 437	-31,56
SPAIN	1 953 981	799 828	-59,07	6 248 327	2 465 165	-60,55
PORTUGAL	154 275	36 247	-76,50	476 286	148 505	-68,82
ICELAND	4 708	0	-100,00	18 183	0	-100,00
GREECE	239 284	93 410	-60,96	695 786	536 981	-22,82
HUNGARY	39 391	44 983	14,20	206 416	233 170	12,96
POLAND	829 966	592 372	-28,63	2 030 298	1 643 264	-19,06
ROMANIA	78 694	61 563	-21,77	282 066	234 464	-16,88
BULGARIA	50 068	81 938	63,65	107 998	158 277	46,56
YUGOSLAVIA	5 517	0	-100,00	17 324	0	-100,00
ALBANIA	7 251	4 100	-43,46	9 100	6 575	-27,75
AZERBAIJAN	95	551	480,00	1 120	4 062	262,68
BELARUS	0	5 457	-	0	20 059	-
KAZAKHSTAN	18 120	23 712	30,86	100 464	98 262	-2,19
KYRGYZSTAN	5 328	675	-87,33	18 218	6 745	-62,98
MOLDOVA, REPUBLIC OF	0	1 880	-	0	12 068	-
UKRAINE	218 717	15 793	-92,78	654 789	74 616	-88,60
UZBEKISTAN	3 500	3 825	9,29	5 454	6 627	21,51
LITHUANIA	121 379	124 578	2,64	340 070	398 460	17,17
LATVIA	40 156	62 375	55,33	134 602	193 784	43,97
ESTONIA	116 966	300 482	156,90	504 304	1 000 526	98,40
GEORGIA	9 312	14 607	56,86	19 622	50 942	159,62
CROATIA	84 033	46 727	-44,39	211 550	135 671	-35,87
MALTA	14 588	4 558	-68,76	45 995	8 903	-80,64
SLOVAKIA	37 392	33 936	-9,24	88 277	76 270	-13,60
SLOVENIA	55 221	56 216	1,80	129 139	177 933	37,78
CZECH REPUBLIC	64 049	18 310	-71,41	135 291	51 842	-61,68
RUSSIA FEDERATION	1 032 336	1 012 720	-1,90	4 256 828	4 657 713	9,42
-DARI BAHAN LAINNYA	439 830 594	453 558 271	3,12	1 168 399 811	1 262 660 980	8,07
JAPAN	72 143 937	77 642 746	7,62	161 846 735	181 519 096	12,15
HONG KONG	755 420	482 521	-36,13	2 446 091	1 979 262	-19,08
KOREA, REPUBLIC OF	11 596 290	11 118 224	-4,12	27 373 807	27 796 223	1,54
TAIWAN	8 979 364	8 410 678	-6,33	25 464 974	24 697 811	-3,01
CHINA	5 232 711	5 934 710	13,42	10 742 442	14 553 686	35,48
MONGOLIA	571	26 932	4 616,64	6 968	68 071	876,91
MACAU	16 612	32 028	92,80	101 991	305 972	200,00
PAPUA NEW GUINEA	7 505	25 605	241,17	23 345	75 634	223,98
THAILAND	605 702	1 119 834	84,88	2 001 676	3 077 335	53,74
SINGAPORE	4 990 376	5 725 430	14,73	14 511 747	17 951 396	23,70
PHILIPPINES	1 142 742	926 718	-18,90	1 528 318	1 333 831	-12,73
MALAYSIA	17 862 626	17 083 512	-4,36	31 574 663	32 978 064	4,44
MYANMAR	0	7 158	-	0	17 702	-
CAMBODIA	5 818	0	-100,00	22 743	0	-100,00
BRUNEI DARUSSALAM	219 134	204 603	-6,63	259 705	385 817	48,56
LAO PEOPLE'S DEM. REP.	9 000	0	-100,00	77 476	0	-100,00
VIET NAM	322 802	1 360 146	321,36	1 241 398	3 933 102	216,83
MALDIVES	569 525	486 273	-14,62	2 747 701	1 954 898	-28,85
INDIA	2 986 361	2 859 721	-4,24	5 683 215	5 089 818	-10,44
PAKISTAN	5 656	5 533	-2,17	7 165	6 353	-11,33
BANGLADESH	6 664	23 303	249,68	1 329	52 544	3 853,65
SRI LANKA	363 112	237 106	-34,70	709 368	452 115	-36,27

TABEL 5. PERKEMBANGAN EKSPOR INDONESIA MENURUT KOMODITI DAN NEGARA TUJUAN

JENIS BARANG	BERAT BERSIH (KG)		PERUB %	NILAI FOB (US \$)		PERUB %
	JAN-OKT 2011	JAN-OKT 2012		JAN-OKT 2011	JAN-OKT 2012	
(1)	(2)	(3)	(4)	(5)	(6)	(7)
IRAQ	27 749	15 158	-45,37	56 448	50 184	-11,10
IRAN (ISLAMIC REPUBLIC OF)	248 431	176 437	-28,98	1 089 690	703 724	-35,42
SAUDI ARABIA	2 083 560	1 737 593	-16,60	3 466 653	2 898 534	-16,39
ISRAIL	1 020 823	708 867	-30,56	2 756 016	2 661 219	-3,44
KUWAIT	890 212	924 831	3,89	1 480 199	1 845 429	24,67
JORDAN	197 223	58 912	-70,13	608 297	268 316	-55,89
LEBANON	427 351	466 181	9,09	1 514 061	1 747 187	15,40
YEMEN	195 261	135 751	-30,48	219 760	185 341	-15,66
OMAN	205 146	288 342	40,55	301 836	539 255	78,66
SYRIA ARAB REPUBLIC	28 973	1 608	-94,45	109 399	9 677	-91,15
TURKEY	2 015 620	1 256 550	-37,66	8 345 043	4 813 209	-42,32
UNITED ARAB EMIRATES	21 166 266	21 640 597	2,24	22 613 560	22 913 465	1,33
QATAR	204 022	174 161	-14,64	589 243	1 068 267	81,29
BAHRAIN	237 987	200 993	-15,54	661 287	984 560	48,89
CYPRUS	312 977	96 518	-69,16	1 031 683	549 983	-46,69
EGYPT	242 199	172 142	-28,93	637 866	600 861	-5,80
LIBYAN ARAB JAMAHIRIYA	72 116	138 298	91,77	82 566	302 773	266,70
MOROCCO	328 539	604 380	83,96	662 806	1 087 150	64,02
TUNISIA	58 128	55 803	-4,00	286 382	236 871	-17,29
ALGERIA	220 562	905 176	310,40	359 835	921 138	155,99
SUDAN	37 739	58 608	55,30	38 623	51 747	33,98
NAMIBIA	296 156	625 460	111,19	228 701	515 654	125,47
ETHIOPIA	77 173	211 181	173,65	94 336	163 939	73,78
TANZANIA, UNITED REP. OF	919 786	534 891	-41,85	1 016 272	1 412 612	39,00
MADAGASCAR	21 042	39 525	87,84	71 216	61 629	-13,46
KENYA	283 570	305 878	7,87	378 339	606 897	60,41
REUNION	1 370 695	1 254 214	-8,50	2 860 821	2 663 334	-6,90
MOZAMBIQUE	25 086	26 771	6,72	54 858	103 627	88,90
BOTSWANA	0	683	-	0	787	-
EQUATORIAL GUINEA	36 731	24 397	-33,58	32 636	25 504	-21,85
TOGO	25 483	22 350	-12,29	25 969	34 675	33,52
GHANA	58 977	85 669	45,26	69 487	100 445	44,55
LIBERIA	9 477	4 987	-47,38	40 224	20 121	-49,98
GUINEA	2 797	108 008	3 761,57	6 711	427 937	6 276,65
ANGOLA	1 024 630	994 194	-2,97	1 264 234	995 541	-21,25
CONGO	25 388	83 727	229,79	31 618	140 673	344,91
CAMEROON	151 351	44 194	-70,80	156 497	51 330	-67,20
NIGERIA	202 182	165 828	-17,98	455 449	434 171	-4,67
SIERRA LEONE	18 206	4 405	-75,80	70 792	19 267	-72,78
GABON	76 601	79 934	4,35	152 621	173 403	13,62
COTE D'IVOIRE	0	136 755	-	0	236 507	-
SENEGAL	34 970	24 658	-29,49	128 945	45 453	-64,75
MAURITANIA	55 284	0	-100,00	138 152	0	-100,00
BENIN	117 187	13 353	-88,61	193 271	63 508	-67,14
BURKINA FASO	0	1 508	-	0	6 808	-
U.S. VIRGIN ISLANDS	29 528	13 602	-53,94	98 249	75 785	-22,86
SEYCHELLES	404 842	178 359	-55,94	1 928 858	753 829	-60,92
UGANDA	23 921	31 377	31,17	41 448	47 374	14,30
NIGER	0	314	-	0	466	-
DJIBOUTI	420 237	232 690	-44,63	286 837	170 384	-40,60
SWAZILAND	12 971	0	-100,00	22 838	0	-100,00
SOUTH AFRICA	3 802 886	4 092 988	7,63	7 034 696	8 558 273	21,66
ZIMBABWE	0	9 205	-	0	31 655	-
ZAMBIA	34 117	0	-100,00	141 143	0	-100,00
MALAWI	6 010	0	-100,00	6 875	0	-100,00
MAURITIUS	765 920	842 587	10,01	2 212 076	2 335 676	5,59
RWANDA	53 659	177 094	230,04	75 581	249 216	229,73
VIRGIN ISLANDS (BRITISH)	1 014	33 142	3 168,44	4 324	85 159	1 869,45
AUSTRALIA	15 649 229	14 411 555	-7,91	37 165 124	42 142 202	13,39
NEW ZEALAND	2 063 931	1 647 765	-20,16	5 885 719	4 986 056	-15,29
MICRONESIA, FED. STATES OF	1 592	152	-90,45	23 512	2 531	-89,24
GUAM	17 159	10 912	-36,41	49 335	32 378	-34,37
PALAU	173	12	-93,06	895	152	-83,02
NEW CALEDONIA	272 394	325 641	19,55	706 693	961 120	36,00
NORTHERN MARIANA ISLANDS	0	6 210	-	0	7 675	-
SAINT VINCENT AND THE GRENADIN	27 169	19 006	-30,05	162 666	79 727	-50,99
VANUATU	36 906	24 987	-32,30	79 229	57 152	-27,86
WALLIS AND FUTUNA ISLANDS	13 120	21 720	65,55	36 235	81 167	124,00
AMERICAN SAMOA	6 326	0	-100,00	91 787	0	-100,00
COOK ISLANDS	2 150	17 254	702,51	25 138	41 130	63,62
FIJI	80 856	71 475	-11,60	445 745	143 508	-67,80
SAMOA	14 954	5 000	-66,56	29 171	5 219	-82,11
SOLOMON ISLANDS	0	11 064	-	0	60 436	-
EAST TIMOR	735 400	1 274 465	73,30	839 618	1 962 837	133,78
UNITED STATES	113 078 023	118 282 937	4,60	389 482 068	428 647 778	10,06
CANADA	5 864 070	7 546 400	28,69	22 792 568	22 792 846	26,96
MEXICO	599 168	594 335	-0,81	2 459 897	2 355 783	-4,23

TABEL 5. PERKEMBANGAN EKSPOR INDONESIA MENURUT KOMODITI DAN NEGARA TUJUAN

JENIS BARANG	BERAT BERSIH (KG)		PERUB %	NILAI FOB (US \$)		PERUB %
	JAN-OKT 2011	JAN-OKT 2012		JAN-OKT 2011	JAN-OKT 2012	
(1)	(2)	(3)	(4)	(5)	(6)	(7)
GUATEMALA	141 609	126 682	-10,54	382 060	387 141	1,33
HONDURAS	0	5 533	-	0	18 950	-
PANAMA	241 348	213 205	-11,66	673 093	726 236	7,90
CUBA	309	0	-100,00	958	0	-100,00
SURINAME	145 549	158 120	8,64	271 252	284 583	4,91
CHILE	282 821	450 913	59,43	820 788	1 385 845	68,84
VENEZUELA	39 513	55 506	40,48	98 012	195 077	99,03
ARGENTINA	364 133	148 171	-59,31	954 560	405 307	-57,54
BRAZIL	442 108	545 821	23,46	1 098 118	1 591 262	44,91
COLOMBIA	181 208	223 078	23,11	451 000	617 100	36,83
BOLIVIA	9 524	95	-99,00	30 707	200	-99,35
URUGUAY	113 818	109 223	-4,04	349 142	411 653	17,90
PARAGUAY	86	20 384	23 602,33	288	64 211	22 195,49
ECUADOR	25 020	22 497	-10,08	70 820	82 426	16,39
PERU	69 421	258 998	273,08	226 319	1 078 040	376,34
GUYANA	0	6 807	-	0	12 831	-
TRINIDAD AND TOBAGO	43 407	113 617	161,75	80 890	351 471	334,50
BAHAMAS	28 460	22 864	-19,66	64 295	94 991	47,74
JAMAICA	149 484	85 908	-42,53	444 363	324 854	-26,89
PUERTO RICO	550 538	364 521	-33,79	1 346 895	1 058 509	-21,41
BELIZE	6	7 765	129 316,67	42	10 020	23 757,14
DOMINICAN REPUBLIC	480 632	290 346	-39,59	1 286 381	926 372	-27,99
COSTA RICA	46 258	59 046	27,64	155 370	179 472	15,51
HAITI	0	52 175	-	0	116 347	-
BARBADOS	19 139	22 459	17,35	135 258	109 748	-18,86
ANTIGUA AND BARBUDA	17 194	8 899	-48,24	47 645	35 728	-25,01
ANGUILLA	0	12 753	-	0	48 036	-
ARUBA	85 222	51 762	-39,26	206 301	111 338	-46,03
BERMUDA	8 403	6 287	-25,18	27 910	24 650	-11,68
CAPE VERDE	2 673	12 250	358,29	2 610	19 015	628,54
CAYMAN ISLANDS	18 300	19 859	8,52	30 363	27 921	-8,04
DOMINICA	11 040	3 908	-64,60	24 940	23 853	-4,36
FRENCH GUIANA	148 922	90 492	-39,24	196 192	160 158	-18,37
FRENCH POLYNESIA	139 312	276 531	98,50	452 947	774 449	70,98
GRENADA	7 227	0	-100,00	41 935	0	-100,00
MARTINIQUE	307 459	342 861	11,51	530 082	798 720	50,68
NETHERLANDS ANTILLES	118 452	208 603	76,11	367 685	835 611	127,26
SAINT LUCIA	17 589	5 600	-68,16	70 123	11 354	-83,81
TURKS AND CAICOS ISLANDS	4 901	2 299	-53,09	17 174	13 236	-22,93
GUADELOUPE	373 210	244 328	-34,53	793 847	623 567	-21,45
SAINT KITTS AND NEVIS	0	1 611	-	0	15 439	-
UNITED KINGDOM	29 738 839	26 100 542	-12,23	54 684 475	50 866 074	-6,98
NETHERLANDS	20 795 302	19 266 177	-7,35	62 222 477	61 484 136	-1,19
FRANCE	20 399 652	28 798 390	41,17	48 396 666	59 916 534	23,80
GERMANY, FED. REP. OF	14 173 578	16 420 277	15,85	42 843 181	51 717 219	20,71
AUSTRIA	880 050	384 035	-56,36	2 087 206	1 316 565	-36,92
BELGIUM	13 869 265	13 894 797	0,18	45 612 370	44 665 557	-2,08
SWITZERLAND	1 245 476	1 223 016	-1,80	3 240 086	2 882 931	-11,02
LUXEMBOURG	0	828	-	0	3 023	-
MONACO	698	0	-100,00	12 997	0	-100,00
DENMARK	1 603 451	1 892 666	18,04	8 166 843	9 681 247	18,54
NORWAY	672 259	789 327	17,41	2 667 994	3 357 402	25,84
SWEDEN	2 016 588	2 304 294	14,27	6 576 817	8 914 042	35,54
FINLAND	588 193	631 553	7,37	2 079 733	2 617 223	25,84
IRELAND	668 991	559 686	-16,34	1 943 805	1 837 987	-5,44
ITALY	7 032 094	5 285 778	-24,83	25 700 733	21 124 550	-17,81
SPAIN	7 746 207	6 401 081	-17,36	20 652 393	19 697 541	-4,62
PORTUGAL	1 105 997	819 579	-25,90	2 162 963	1 592 799	-26,36
ICELAND	6 798	18 296	169,14	19 286	98 608	411,29
MONTERRAT	0	1 120	-	0	8 119	-
GREECE	860 275	478 619	-44,36	2 897 396	1 585 740	-45,27
ANDORRA	17 475	0	-100,00	14 205	0	-100,00
LIECHTENSTEIN	1 822	0	-100,00	910	0	-100,00
THE DEMOCRATIC REPUBLIC OF THE	538 670	405 594	-24,70	707 460	517 211	-26,89
HUNGARY	65 882	27 233	-58,66	144 907	68 378	-52,81
POLAND	619 697	831 943	34,25	1 736 509	1 910 389	10,01
ROMANIA	69 437	119 928	72,71	295 095	538 418	82,46
BULGARIA	77 085	95 996	24,53	189 711	318 869	68,08
YUGOSLAVIA	1 593	400	-74,89	4 263	661	-84,49
ALBANIA	263	7 455	2 734,60	2 326	18 624	700,69
ARMENIA	21 549	0	-100,00	27 671	0	-100,00
AZERBAIJAN	93	10 634	11 334,41	690	84 005	12 074,64
BELARUS	61 728	47 165	-23,59	493 564	304 429	-38,32
KAZAKHSTAN	17 813	21 581	21,15	94 032	96 798	2,94
KYRGYZSTAN	0	100	-	0	900	-
MOLDOVA, REPUBLIC OF	5 998	0	-100,00	23 528	0	-100,00
TURKMENISTAN	0	35	-	0	313	-

TABEL 5. PERKEMBANGAN EKSPOR INDONESIA MENURUT KOMODITI DAN NEGARA TUJUAN

JENIS BARANG	BERAT BERSIH (KG)		PERUB %	NILAI FOB (US \$)		PERUB %
	JAN-OKT 2011	JAN-OKT 2012		JAN-OKT 2011	JAN-OKT 2012	
(1)	(2)	(3)	(4)	(5)	(6)	(7)
UKRAINE	219 547	175 252	-20,18	943 897	951 719	0,83
UZBEKISTAN	0	14 220	-	0	36 318	-
LITHUANIA	79 031	232 649	194,38	360 769	1 185 742	228,67
LATVIA	651 806	264 027	-59,49	1 548 767	1 187 394	-23,33
ESTONIA	57 224	113 271	97,94	333 726	399 796	19,80
GEORGIA	45 270	48 567	7,28	152 220	246 106	61,68
CROATIA	185 104	348 133	88,07	433 142	675 681	56,00
BOSNIA AND HERZEGOVINA	3 142	0	-100,00	2 627	0	-100,00
MALTA	91 342	81 355	-10,93	195 134	223 960	14,77
SLOVAKIA	309 983	78 912	-74,54	339 128	157 108	-53,67
SLOVENIA	139 665	212 309	52,01	466 489	554 214	18,81
CZECH REPUBLIC	535 994	608 226	13,48	1 624 565	2 383 045	46,69
RUSSIA FEDERATION	1 068 700	1 686 943	57,85	4 471 938	5 838 928	30,57
MONTENEGRO	13 364	0	-100,00	31 168	0	-100,00
-AN ORGANIK	1 201 047 698	1 076 387 649	-10,38	507 396 502	478 025 902	-5,79
JAPAN	137 117 506	133 023 321	-2,99	64 543 284	67 001 608	3,81
HONG KONG	467 578	241 362	-48,38	84 822	886 739	945,41
KOREA, REPUBLIC OF	213 295 501	249 505 010	16,98	90 509 968	111 675 931	23,39
TAIWAN	162 955 795	136 129 333	-16,46	73 471 474	74 908 190	1,96
CHINA	65 901 349	9 257 742	-85,95	28 801 961	5 333 352	-81,48
PAPUA NEW GUINEA	1 465 325	1 149 915	-21,52	270 663	207 526	-23,33
THAILAND	103 703 315	90 319 071	-12,91	51 506 357	43 894 797	-14,78
SINGAPORE	21 879 196	13 496 763	-38,31	10 587 959	6 110 691	-42,29
PHILIPPINES	32 457 760	42 173 007	29,93	6 636 985	10 304 416	55,26
MALAYSIA	63 538 288	50 211 362	-20,97	19 488 003	15 524 816	-20,34
MYANMAR	4 992 511	5 293 000	6,02	2 647 590	2 668 948	0,81
BRUNEI DARUSSALAM	14 470 088	6 211 060	-57,08	2 831 482	1 222 753	-56,82
VIET NAM	102 557 885	72 314 832	-29,49	50 098 264	38 245 289	-23,66
MALDIVES	597	0	-100,00	272	0	-100,00
INDIA	41 060 312	37 547 897	-8,55	14 127 641	21 362 775	51,21
PAKISTAN	1 514 608	1 748 915	15,47	538 828	569 833	5,75
BANGLADESH	20 547 100	15 838 172	-22,92	3 550 178	2 469 067	-30,45
SRI LANKA	7 090 291	4 548 810	-35,84	1 926 447	1 623 892	-15,71
IRAN (ISLAMIC REPUBLIC OF)	802 160	0	-100,00	149 575	0	-100,00
SAUDI ARABIA	384 680	659 079	71,33	1 057 101	1 537 557	45,45
KUWAIT	0	29	-	0	2 071	-
JORDAN	2 595	66 000	2 443,35	10 550	64 158	508,13
LEBANON	7 245	25 200	247,83	16 580	39 750	139,75
OMAN	3 402 000	1 351 650	-60,27	321 190	56 409	-82,44
TURKEY	223 864	90 284	-59,67	594 040	113 065	-80,97
UNITED ARAB EMIRATES	160 378	232 000	44,66	184 671	75 758	-58,98
QATAR	2 500	3	-99,88	1 598	246	-84,61
BAHRAIN	256 850	0	-100,00	295 675	0	-100,00
EGYPT	222 819	357 640	60,51	281 359	242 891	-13,67
MOROCCO	496 656	22 500	-95,47	172 836	2 250	-98,70
TUNISIA	0	3 500	-	0	7 820	-
SUDAN	21 555	0	-100,00	6 509	0	-100,00
TANZANIA, UNITED REP. OF	10 859 600	7 664 000	-29,43	984 810	706 446	-28,27
MADAGASCAR	1 390 700	832 200	-40,16	356 540	217 451	-39,01
KENYA	20 860 360	14 011 000	-32,83	1 571 691	2 198 616	39,89
MOZAMBIQUE	1 214 827	0	-100,00	1 622 984	0	-100,00
TOGO	21 000	35 220	67,71	10 164	7 217	-28,99
GHANA	67 950	720 000	959,60	78 673	122 256	55,40
GUINEA	0	144 000	-	0	72 960	-
ANGOLA	140 000	0	-100,00	60 639	0	-100,00
CAMEROON	168 323	24 000	-85,74	26 754	4 308	-83,90
NIGERIA	2 480 982	4 512 760	81,89	1 412 508	1 880 074	33,10
GABON	48 000	0	-100,00	7 685	0	-100,00
COTE D'IVOIRE	216 000	173 268	-19,78	35 619	32 040	-10,05
BURKINA FASO	360 000	0	-100,00	52 380	0	-100,00
CENTRAL AFRICAN REPUBLIC	0	120 000	-	0	61 200	-
DJIBOUTI	0	540 000	-	0	17 270	-
SAO TOME AND PRINCIPE	0	16	-	0	1 384	-
SOUTH AFRICA	353 449	281 853	-20,26	436 229	257 982	-40,86
MAURITIUS	3 486 199	3 847 820	10,37	382 822	438 287	14,49
AUSTRALIA	71 585 290	54 295 075	-24,15	33 533 165	23 171 846	-30,90
NEW ZEALAND	764 699	5 678 770	642,62	197 465	911 881	361,79
NEW CALEDONIA	125	0	-100,00	2 000	0	-100,00
FIJI	442 000	1 000 000	126,24	66 720	164 900	147,15
EAST TIMOR	98 133	150 879	53,75	84 773	48 859	-42,36
UNITED STATES	43 151 752	50 818 104	17,77	19 636 260	19 467 364	-0,86
CANADA	279 958	279 025	-0,33	244 929	266 741	8,91
MEXICO	33 805 600	48 205 712	42,60	15 299 369	15 626 241	2,14
SURINAME	720	185	-74,31	4 866	1 950	-59,93
VENEZUELA	0	6 417	-	0	20 450	-
ARGENTINA	3 418	0	-100,00	14 268	0	-100,00

TABEL 5. PERKEMBANGAN EKSPOR INDONESIA MENURUT KOMODITI DAN NEGARA TUJUAN

JENIS BARANG	BERAT BERSIH (KG)		PERUB %	NILAI FOB (US \$)		PERUB %
	JAN-OKT 2011	JAN-OKT 2012		JAN-OKT 2011	JAN-OKT 2012	
(1)	(2)	(3)	(4)	(5)	(6)	(7)
BRAZIL	840 000	55 580	-93,38	722 400	73 220	-89,86
COLOMBIA	6 407	0	-100,00	25 918	0	-100,00
PERU	10 218	9 801	-4,08	25 882	26 611	2,82
TRINIDAD AND TOBAGO	85 440	42 720	-50,00	23 924	11 962	-50,00
DOMINICAN REPUBLIC	15 498	26 370	70,15	26 064	43 032	65,10
CAYMAN ISLANDS	250 000	0	-100,00	40 000	0	-100,00
SAINT LUCIA	0	20 000	-	0	38 300	-
GUADELOUPE	0	1 328	-	0	1 754	-
UNITED KINGDOM	349 934	389 703	11,36	439 338	435 500	-0,87
NETHERLANDS	1 421 011	2 110 446	48,52	1 464 837	1 599 941	9,22
FRANCE	282 021	318 592	12,97	138 245	201 009	45,40
GERMANY, FED. REP. OF	921 296	353 844	-61,59	880 818	380 953	-56,75
AUSTRIA	100	0	-100,00	35	0	-100,00
BELGIUM	772 110	1 075 747	39,33	907 296	872 815	-3,80
SWITZERLAND	20	756	3 680,00	444	20 245	4 459,68
DENMARK	100 144	100 195	0,05	54 859	58 592	6,80
NORWAY	20 000	0	-100,00	12 200	0	-100,00
SWEDEN	189 249	118 500	-37,38	337 483	71 490	-78,82
FINLAND	311 259	334 258	7,39	178 420	209 440	17,39
ITALY	638 783	242 417	-62,05	325 165	136 995	-57,87
SPAIN	563 600	403 721	-28,37	432 992	258 040	-40,41
THE DEMOCRATIC REPUBLIC OF THE	912 936	4 680 000	412,63	286 809	794 663	177,07
HUNGARY	0	40	-	0	32	-
POLAND	44 000	24 564	-44,17	23 320	105 563	352,67
YUGOSLAVIA	20 000	880 000	4 300,00	17 200	807 500	4 594,77
AZERBAIJAN	0	15 906	-	0	4 326	-
KAZAKHSTAN	36 280	0	-100,00	63 558	0	-100,00
LATVIA	0	5 400	-	0	12 158	-
GEORGIA	460 000	0	-100,00	132 120	0	-100,00
RUSSIA FEDERATION	0	20 000	-	0	11 440	-
-ORGANIK	2 548 378 580	2 153 722 647	-15,49	3 201 770 147	2 364 500 174	-26,15
JAPAN	125 532 555	151 305 357	20,53	166 994 370	200 468 676	20,05
HONG KONG	5 544 511	2 740 343	-50,58	9 603 250	5 665 760	-41,00
KOREA, DEM. PEOPLE'S REP.	238 351	120	-99,95	440 351	456	-99,90
KOREA, REPUBLIC OF	119 864 339	181 481 367	51,41	113 249 048	216 997 312	91,61
TAIWAN	175 844 753	67 895 677	-61,39	158 125 356	52 076 048	-67,07
CHINA	928 798 136	574 142 453	-38,18	1 225 181 176	564 788 313	-53,90
MONGOLIA	0	11 633	-	0	85 377	-
PAPUA NEW GUINEA	109 318	64 275	-41,20	184 457	145 769	-20,97
THAILAND	184 835 517	280 312 138	51,65	165 057 496	162 369 909	-1,63
SINGAPORE	125 904 837	36 510 039	-71,00	140 424 904	39 944 149	-71,55
PHILIPPINES	50 957 025	48 543 913	-4,74	61 399 526	54 798 597	-10,75
MALAYSIA	196 536 423	161 740 177	-17,70	176 926 083	153 689 414	-13,13
MYANMAR	2 217 396	594 281	-73,20	2 677 582	826 059	-69,15
CAMBODIA	2 918 014	2 459 883	-15,70	5 399 666	4 683 286	-13,27
BRUNEI DARUSSALAM	36 468	2 222	-93,91	88 943	10 916	-87,73
NEPAL	0	36 757	-	0	477 202	-
VIET NAM	53 474 336	52 255 283	-2,28	51 609 465	55 406 368	7,36
MALDIVES	9 760	6 577	-32,61	37 999	38 485	1,28
INDIA	152 282 971	92 160 760	-39,48	183 096 749	107 026 711	-41,55
PAKISTAN	8 471 913	8 469 608	-0,03	13 613 247	12 974 390	-4,69
BANGLADESH	2 399 096	2 044 824	-14,77	3 046 926	3 097 497	1,66
SRI LANKA	2 277 119	21 446 092	841,81	4 645 456	21 052 023	353,17
AFGHANISTAN	23 820	0	-100,00	61 372	0	-100,00
IRAQ	6 702	6 000	-10,47	57 859	9 668	-83,29
IRAN (ISLAMIC REPUBLIC OF)	7 166 257	6 289 740	-12,23	10 569 329	10 033 865	-5,07
SAUDI ARABIA	39 064 670	7 420 763	-81,00	44 872 419	10 091 417	-77,51
ISRAEL	2 865 953	2 732 840	-4,64	5 166 671	5 135 715	-0,60
KUWAIT	59 240	68 114	14,98	305 150	470 117	54,06
JORDAN	2 068 101	2 303 301	11,37	1 817 039	2 498 157	37,49
LEBANON	126 109	332 405	163,59	257 711	607 097	135,57
YEMEN	94 494	67 398	-28,67	111 071	91 754	-17,39
OMAN	31 007	3 064 004	9 781,65	76 009	3 462 138	4 454,91
SYRIA ARAB REPUBLIC	1 208 584	445 800	-63,11	1 298 841	482 218	-62,87
TURKEY	14 129 123	12 610 019	-10,75	23 847 472	19 192 625	-19,52
UNITED ARAB EMIRATES	4 877 699	11 214 206	129,91	4 936 526	10 141 979	105,45
QATAR	23 283	10 216	-56,12	95 681	90 243	-5,68
CYPRUS	104 996	172 000	63,82	227 245	306 484	34,87
EGYPT	8 060 106	9 536 016	18,31	8 532 852	10 629 344	24,57
LIBYAN ARAB JAMAHIRIYA	24 587	221 569	801,16	52 702	548 176	940,14
MOROCCO	288 750	686 850	137,87	417 501	889 949	113,16
TUNISIA	141 253	246 600	74,58	194 414	448 437	130,66
ALGERIA	40 000	43 200	8,00	34 200	26 476	-22,58
SUDAN	1 109 943	2 372 024	113,71	801 492	1 877 972	134,31
ERITREA	104 999	20 000	-80,95	97 125	11 800	-87,85
ETHIOPIA	1 002 000	740 000	-26,15	809 690	551 510	-31,89

TABEL 5. PERKEMBANGAN EKSPOR INDONESIA MENURUT KOMODITI DAN NEGARA TUJUAN

JENIS BARANG	BERAT BERSIH (KG)		PERUB %	NILAI FOB (US \$)		PERUB %
	JAN-OKT 2011	JAN-OKT 2012		JAN-OKT 2011	JAN-OKT 2012	
(1)	(2)	(3)	(4)	(5)	(6)	(7)
TANZANIA, UNITED REP. OF	296 400	776 000	161,81	267 292	628 441	135,11
MADAGASCAR	300 865	331 800	10,28	633 612	233 535	-63,14
SOMALIA	40 000	40 000	0,00	21 960	22 720	3,46
KENYA	591 474	892 097	50,83	950 319	1 367 498	43,90
REUNION	18 160	18 160	0,00	31 326	33 505	6,96
MOZAMBIQUE	1 607 050	1 326 125	-17,48	1 471 496	1 139 286	-22,58
TOGO	60 000	280 000	366,67	59 040	219 740	272,19
GHANA	1 238 413	1 043 950	-15,70	1 344 593	1 070 144	-20,41
ANGOLA	2 926 000	2 772 904	-5,23	2 292 422	1 830 770	-20,14
CONGO	0	100 000	-	0	77 000	-
CAMEROON	749 860	445 042	-40,65	1 000 951	784 482	-21,63
NIGERIA	12 675 344	11 493 686	-9,32	15 399 108	15 391 659	-0,05
SIERRA LEONE	39 044	39 044	0,00	68 913	72 622	5,38
COTE D'IVOIRE	629 900	814 700	29,34	2 409 479	1 465 124	-39,19
SENEGAL	305 000	1 022 000	235,08	1 006 487	2 705 601	168,82
MALI	0	20 000	-	0	14 600	-
BENIN	48 141	0	-100,00	123 455	0	-100,00
UGANDA	33 009	4 385	-86,72	78 491	21 125	-73,09
NIGER	54 480	0	-100,00	93 433	0	-100,00
DJIBOUTI	1 124 690	1 135 850	0,99	1 365 601	1 362 896	-0,20
SOUTH AFRICA	9 426 277	12 577 350	33,43	11 723 918	15 626 808	33,29
ZIMBABWE	22 325	0	-100,00	81 628	0	-100,00
ZAMBIA	60 000	0	-100,00	62 700	0	-100,00
MALAWI	588 000	718 000	22,11	474 990	582 324	22,60
MAURITIUS	157 993	529 562	235,18	183 468	954 318	420,16
AUSTRALIA	21 320 213	12 247 378	-42,56	33 156 434	17 293 666	-47,84
NEW ZEALAND	3 570 891	3 016 790	-15,52	5 216 919	3 674 392	-29,57
GUAM	31 236	47 026	50,55	58 566	90 556	54,62
NEW CALEDONIA	350	0	-100,00	45 764	0	-100,00
AMERICAN SAMOA	1 799	1 500	-16,62	4 071	4 081	0,25
FIJI	105 000	72 000	-31,43	245 923	161 309	-34,41
SOLOMON ISLANDS	300	7 236	2 312,00	1 395	16 542	1 085,81
TONGA	0	10 530	-	0	12 150	-
EAST TIMOR	11 733	46 360	295,12	130 077	50 271	-61,35
UNITED STATES	62 564 399	107 582 226	71,95	101 691 570	127 279 762	25,16
CANADA	4 215 912	7 525 788	78,51	6 556 193	10 871 113	65,81
MEXICO	2 302 810	2 948 580	28,04	5 672 305	5 937 251	4,67
GUATEMALA	277 929	357 220	28,53	365 168	1 033 527	183,03
HONDURAS	41 600	8 430	-79,74	29 140	121 745	317,79
NICARAGUA	20 000	0	-100,00	15 800	0	-100,00
PANAMA	20 000	1 622 322	8 011,61	15 480	1 732 176	11 089,77
SURINAME	23	0	-100,00	160	0	-100,00
CHILE	374 429	464 400	24,03	340 956	514 096	50,78
VENEZUELA	438 049	661 625	51,04	553 978	793 032	43,15
ARGENTINA	2 234 025	2 208 950	-1,12	3 816 211	4 117 531	7,90
BRAZIL	11 941 363	9 692 062	-18,84	27 928 777	20 343 722	-27,16
COLOMBIA	818 573	579 485	-29,21	1 472 371	1 206 646	-18,05
URUGUAY	504 370	391 090	-22,46	1 449 512	739 946	-48,95
PARAGUAY	211 200	168 600	-20,17	139 681	138 438	-0,89
ECUADOR	337 118	388 000	15,09	574 958	483 073	-15,98
PERU	445 996	244 840	-45,10	1 167 146	509 762	-56,32
JAMAICA	43 884	0	-100,00	49 179	0	-100,00
DOMINICAN REPUBLIC	427 582	475 250	11,15	1 521 279	1 016 939	-33,15
EL SALVADOR	56 876	129 330	127,39	66 992	124 156	85,33
COSTA RICA	28 124	13 000	-53,78	31 392	21 045	-32,96
HAITI	38 750	18 750	-51,61	59 075	47 767	-19,14
UNITED KINGDOM	8 467 837	11 897 314	40,50	17 508 225	21 777 309	24,38
NETHERLANDS	61 694 930	89 256 678	44,67	132 401 180	136 115 707	2,81
FRANCE	2 614 494	3 296 317	26,08	6 153 740	6 810 448	10,67
GERMANY, FED. REP. OF	28 155 759	27 775 613	-1,35	64 681 250	60 820 158	-5,97
AUSTRIA	0	17 600	-	0	66 880	-
BELGIUM	11 585 787	17 080 858	47,43	32 704 094	35 245 076	7,77
SWITZERLAND	2 086 898	107 451	-94,85	2 401 502	2 439 770	1,59
DENMARK	5 210 000	3 071 000	-41,06	11 054 903	5 330 593	-51,78
NORWAY	822 802	827 500	0,57	2 519 790	1 435 813	-43,02
SWEDEN	930 000	1 720 707	85,02	2 118 591	3 472 815	63,92
FINLAND	987 699	2 056 800	108,24	2 326 023	3 681 234	58,26
IRELAND	256 719	56 675	-77,92	821 208	599 442	-27,00
ITALY	4 344 597	8 084 764	86,09	8 067 397	14 301 571	77,28
SPAIN	21 174 067	20 991 680	-0,86	34 718 327	35 197 861	1,38
PORTUGAL	1 510 998	1 956 000	29,45	2 378 326	3 050 973	28,28
GREECE	950 221	1 276 000	34,28	1 927 719	2 360 601	22,46
ANDORRA	20 000	0	-100,00	14 400	0	-100,00
THE DEMOCRATIC REPUBLIC OF THE	386 567	700 663	81,25	404 286	542 191	34,11
HUNGARY	294 000	367 500	25,00	890 880	1 207 433	35,53
POLAND	5 439 492	3 072 250	-43,52	10 156 044	3 814 914	-62,44
ROMANIA	773 998	822 000	6,20	1 704 496	1 741 794	2,19

TABEL 5. PERKEMBANGAN EKSPOR INDONESIA MENURUT KOMODITI DAN NEGARA TUJUAN

JENIS BARANG	BERAT BERSIH (KG)		PERUB %	NILAI FOB (US \$)		PERUB %
	JAN-OKT 2011	JAN-OKT 2012		JAN-OKT 2011	JAN-OKT 2012	
(1)	(2)	(3)	(4)	(5)	(6)	(7)
BULGARIA	1 773 851	1 783 500	0,54	3 736 822	3 682 498	-1,45
YUGOSLAVIA	0	36 000	-	0	81 819	-
AZERBAIJAN	72 500	89 500	23,45	120 229	186 400	55,04
UKRAINE	5 819 503	5 481 500	-5,81	12 195 261	11 650 779	-4,46
LITHUANIA	1 161 500	1 353 400	16,52	2 593 127	2 904 862	12,02
LATVIA	2 417 069	2 941 400	21,69	1 401 531	2 323 866	65,81
ESTONIA	352 000	333 000	-5,40	514 571	421 966	-18,00
CROATIA	1 261 998	1 396 500	10,66	2 805 368	2 854 962	1,77
BOSNIA AND HERZEGOVINA	0	72 000	-	0	144 399	-
MALTA	0	18 000	-	0	46 222	-
SLOVENIA	812 096	1 140 500	40,44	1 742 492	2 231 829	28,08
CZECH REPUBLIC	928 550	806 500	-13,14	1 946 449	1 477 873	-24,07
RUSSIA FEDERATION	9 821 175	11 699 210	19,12	19 798 341	18 321 366	-7,46
-LAINNYA	210 756 106	191 228 397	-9,27	196 454 941	186 734 340	-4,95
JAPAN	12 440	23 021	85,06	28 446	40 208	41,35
HONG KONG	34 506	14	-99,96	50 658	2 628	-94,81
KOREA, DEM. PEOPLE'S REP.	0	2	-	0	168	-
KOREA, REPUBLIC OF	94 754 506	70 615 033	-25,48	85 142 953	67 294 811	-20,96
TAIWAN	153 315	170 247	11,04	151 992	240 324	58,12
CHINA	1 104 507	822 770	-25,51	1 298 001	1 090 191	-16,01
PAPUA NEW GUINEA	0	2 583	-	0	16 000	-
THAILAND	36 767 126	103 042 514	180,26	36 571 297	102 856 587	181,25
SINGAPORE	43 262	67 723	56,54	134 828	237 305	76,01
PHILIPPINES	201 495	138 656	-31,19	379 312	233 737	-38,38
MALAYSIA	752 176	5 195 526	590,73	1 266 662	4 466 144	252,59
MYANMAR	100 797	0	-100,00	188 843	0	-100,00
BRUNEI DARUSSALAM	108	1 228	1 037,04	145	5 674	3 813,10
VIET NAM	174 396	304 986	74,88	355 775	926 639	160,46
MALDIVES	0	1	-	0	1	-
INDIA	58 485	926	-98,42	62 709	6 432	-89,74
BANGLADESH	1 610	12 544	679,13	11 465	63 120	450,55
SRI LANKA	7 544	5 600	-25,77	15 860	12 544	-20,91
IRAQ	0	4 840	-	0	9 438	-
OMAN	9 500 808	10 003 161	5,29	8 951 661	8 534 997	-4,65
UNITED ARAB EMIRATES	66 850 353	0	-100,00	61 448 850	0	-100,00
SOUTH AFRICA	3 322	0	-100,00	4 398	0	-100,00
MAURITIUS	0	150	-	0	798	-
AUSTRALIA	144 973	127 862	-11,80	339 828	252 106	-25,81
NEW ZEALAND	0	1 934	-	0	2 220	-
FIJI	0	342	-	0	2 188	-
EAST TIMOR	80 508	671 770	734,41	29 923	381 358	1 174,46
UNITED STATES	8 375	8 360	-0,18	15 569	33 526	115,34
CANADA	0	1 254	-	0	3 458	-
CHILE	0	15	-	0	25	-
URUGUAY	0	2	-	0	18	-
GUYANA	0	3 264	-	0	14 753	-
JAMAICA	0	10	-	0	63	-
UNITED KINGDOM	1 458	1 400	-3,98	5 745	5 803	1,01
NETHERLANDS	34	210	517,65	20	142	610,00
GERMANY, FED. REP. OF	2	413	20 550,00	1	653	65 200,00
BELGIUM	0	10	-	0	36	-
ITALY	0	15	-	0	5	-
SLOVENIA	0	11	-	0	240	-
PUPUK	853 163 472	953 228 346	11,73	374 464 412	417 631 307	11,53
JAPAN	20 612 432	21 991 497	6,69	3 794 859	4 220 518	11,22
HONG KONG	501 657	1 800	-99,64	58 932	2 005	-96,60
KOREA, REPUBLIC OF	361 475	7 126 051	1 871,38	101 890	2 818 993	2 666,70
TAIWAN	5 410 658	13 081 655	141,78	2 444 361	5 344 345	118,64
CHINA	3 262 948	1 090 000	-66,59	1 629 233	615 721	-62,21
PAPUA NEW GUINEA	23 000	145	-99,37	2 346	190	-91,90
THAILAND	67 893 777	19 168 384	-71,77	26 362 302	8 240 431	-68,74
SINGAPORE	6 320 409	1 284 480	-79,68	2 834 151	339 358	-88,03
PHILIPPINES	196 842 299	132 589 526	-32,64	81 563 765	57 242 401	-29,82
MALAYSIA	54 472 844	69 284 475	27,19	24 794 038	30 316 146	22,27
MYANMAR	0	3 700 000	-	0	1 678 464	-
CAMBODIA	437	597 960	136 732,95	633	716 958	113 163,51
BRUNEI DARUSSALAM	25 611	629	-97,54	11 677	2 001	-82,86
LAO PEOPLE'S DEM. REP.	0	33 000 000	-	0	15 016 650	-
VIET NAM	75 440 701	5 243 970	-93,05	33 031 810	2 023 977	-93,87
INDIA	76 816 000	51 052 258	-33,54	38 863 110	26 251 953	-32,45
PAKISTAN	1 000 075	21 720	-97,83	570 375	4 670	-99,18
BANGLADESH	20 000	44 000	120,00	22 400	5 641	-74,82
SRI LANKA	21 999 099	0	-100,00	10 955 551	0	-100,00
KUWAIT	0	25 000	-	0	11 250	-
YEMEN	0	110	-	0	188	-

TABEL 5. PERKEMBANGAN EKSPOR INDONESIA MENURUT KOMODITI DAN NEGARA TUJUAN

JENIS BARANG	BERAT BERSIH (KG)		PERUB %	NILAI FOB (US \$)		PERUB %
	JAN-OKT 2011	JAN-OKT 2012		JAN-OKT 2011	JAN-OKT 2012	
(1)	(2)	(3)	(4)	(5)	(6)	(7)
OMAN	88 000	88 000	0,00	18 480	19 140	3,57
TURKEY	0	900	-	0	8 100	-
UNITED ARAB EMIRATES	250 000	22 000	-91,20	139 250	4 950	-96,45
KENYA	3 432 000	3 288 000	-4,20	1 496 747	1 700 010	13,58
REUNION	0	250 000	-	0	105 800	-
LIBERIA	455 999	981 000	115,13	142 388	426 752	199,71
NIGERIA	25 000 000	550 000	-97,80	10 275 000	246 446	-97,60
SOUTH AFRICA	648 377	3 208 000	394,77	665 513	1 763 225	164,94
AUSTRALIA	99 829 923	210 605 424	110,96	42 861 050	98 269 097	129,27
NEW ZEALAND	65 650 927	24 061 000	-63,35	31 254 219	7 763 236	-75,16
AMERICAN SAMOA	33 000 000	0	-100,00	16 876 750	0	-100,00
EAST TIMOR	329 823	137 703	-58,25	510 796	7 576	-98,52
UNITED STATES	576 414	238 687 705	41 309,07	188 024	102 120 551	54 212,51
CANADA	0	39 298	-	0	7 418	-
MEXICO	0	12 000 000	-	0	5 166 000	-
SURINAME	0	48 010	-	0	17 281	-
ARGENTINA	47 687 441	0	-100,00	21 161 336	0	-100,00
BRAZIL	25 492 774	55 400 000	117,32	11 318 792	24 846 148	119,51
URUGUAY	19 000 125	9 850 000	-48,16	10 180 250	4 089 021	-59,83
GUYANA	0	1 200 000	-	0	536 000	-
TRINIDAD AND TOBAGO	200 000	0	-100,00	98 200	0	-100,00
UNITED KINGDOM	2 000	0	-100,00	2 486	0	-100,00
NETHERLANDS	110 248	62 816	-43,02	149 474	37 506	-74,91
FRANCE	242 000	264 000	9,09	40 282	49 896	23,87
GERMANY, FED. REP. OF	0	650	-	0	13 746	-
NORWAY	0	33 000 000	-	0	15 513 300	-
SWEDEN	0	20 000	-	0	12 000	-
IRELAND	119 999	125 000	4,17	25 700	30 207	17,54
SPAIN	0	35 180	-	0	26 041	-
GREECE	20 000	0	-100,00	1 250	0	-100,00
LITHUANIA	24 000	0	-100,00	16 992	0	-100,00
PRODUK PHARMASI	16 429 169	18 188 286	10,71	323 202 784	360 580 228	11,56
JAPAN	335 348	268 786	-19,85	38 220 943	38 662 708	1,16
HONG KONG	182 196	283 049	55,35	4 320 338	4 781 508	10,67
KOREA, REPUBLIC OF	3 888 381	294 872	-92,42	32 070 594	22 090 246	-31,12
TAIWAN	39 179	93 994	139,91	1 870 434	1 815 927	-2,91
CHINA	69 784	36 771	-47,31	1 844 442	4 909 533	166,18
MONGOLIA	119 146	161 558	35,60	846 082	1 201 058	41,96
MACAU	884	4 967	461,88	45 328	113 547	150,50
PAPUA NEW GUINEA	15 026	14 398	-4,18	62 208	102 869	65,36
THAILAND	1 424 471	1 979 681	38,98	22 690 132	31 141 769	37,25
SINGAPORE	563 488	951 684	68,89	7 803 056	9 464 844	21,30
PHILIPPINES	1 746 770	2 755 918	57,77	25 720 087	47 030 697	82,86
MALAYSIA	882 977	1 052 915	19,25	9 801 901	12 213 075	24,60
MYANMAR	636 006	922 917	45,11	8 098 840	10 561 762	30,41
CAMBODIA	169 327	213 503	26,09	3 437 429	4 316 796	25,58
BRUNEI DARUSSALAM	16 942	11 926	-29,61	115 890	119 627	3,22
LAO PEOPLE'S DEM. REP.	1 391	0	-100,00	181 460	0	-100,00
NEPAL	1 085	6 964	541,84	113 617	1 163 942	924,44
BHUTAN	0	61	-	0	6 560	-
VIET NAM	551 452	616 673	11,83	16 631 696	19 188 102	15,37
MALDIVES	1 124	1 635	45,46	1 098	9 675	781,15
INDIA	20 745	83 705	303,49	60 260 216	49 761 956	-17,42
PAKISTAN	323 017	235 042	-27,24	1 508 014	1 470 100	-2,51
BANGLADESH	470	555	18,09	93 793	6 550	-93,02
SRI LANKA	349 080	1 207 765	245,99	4 733 744	6 104 549	28,96
AFGHANISTAN	75 357	243 621	223,29	127 588	1 658 442	1 199,84
IRAQ	40 000	20 910	-47,73	235 543	309 385	31,35
IRAN (ISLAMIC REPUBLIC OF)	10 274	6 103	-40,60	245 659	854 535	247,85
SAUDI ARABIA	143 454	112 785	-21,38	2 476 218	2 107 177	-14,90
ISRAEL	0	538	-	0	56 960	-
KUWAIT	607	0	-100,00	7 870	0	-100,00
JORDAN	24 255	14 487	-40,27	150 818	138 660	-8,06
LEBANON	0	1 243	-	0	26 002	-
YEMEN	25 427	16 204	-36,27	689 503	569 054	-17,47
OMAN	1 365	0	-100,00	18 044	0	-100,00
SYRIA ARAB REPUBLIC	2 762	1 992	-27,88	87 812	52 884	-39,78
TURKEY	2 441	19 821	712,00	535 845	331 944	-38,05
UNITED ARAB EMIRATES	25 397	1 597 696	6 190,88	219 227	315 827	44,06
QATAR	538	0	-100,00	5 390	0	-100,00
BAHRAIN	2 907	1 014	-65,12	17 771	18 748	5,50
LIBYAN ARAB JAMAHIRIYA	0	185	-	0	5 217	-
MOROCCO	1 184	1 196	1,01	128 000	128 000	0,00
TUNISIA	1 885	0	-100,00	318 560	0	-100,00
SUDAN	2 940	2 779	-5,48	201 878	541 600	168,28
ERITREA	641	2 315	261,15	41 700	122 362	193,43

TABEL 5. PERKEMBANGAN EKSPOR INDONESIA MENURUT KOMODITI DAN NEGARA TUJUAN

JENIS BARANG	BERAT BERSIH (KG)		PERUB %	NILAI FOB (US \$)		PERUB %
	JAN-OKT 2011	JAN-OKT 2012		JAN-OKT 2011	JAN-OKT 2012	
(1)	(2)	(3)	(4)	(5)	(6)	(7)
ETHIOPIA	14 368	11 990	-16,55	780 934	417 851	-46,49
TANZANIA, UNITED REP. OF	9 770	3 301	-66,21	34 071	37 483	10,01
MADAGASCAR	2 063	4 142	100,78	142 163	256 002	80,08
KENYA	6 697	9 770	45,89	593 586	2 716 738	357,68
MOZAMBIQUE	1	0	-100,00	10	0	-100,00
EQUATORIAL GUINEA	0	282	-	0	18 335	-
TOGO	46 517	7 379	-84,14	821 043	165 481	-79,85
GHANA	7 826	20 756	165,22	1 013 243	522 153	-48,47
LIBERIA	5 980	760	-87,29	570 420	49 388	-91,34
GUINEA	117	13	-88,89	7 662	1 360	-82,25
ANGOLA	1 222	6 871	462,27	274 186	1 543 476	462,93
CONGO	3 444	507	-85,28	659 619	34 740	-94,73
CAMEROON	1 046	2 914	178,59	235 224	653 158	177,67
NIGERIA	2 369 274	2 815 951	18,85	22 643 855	28 673 117	26,63
SIERRA LEONE	1 175	1 357	15,49	206 841	218 179	5,48
GABON	6 118	24 160	294,90	71 148	107 551	51,17
COTE D'IVOIRE	26 059	26 691	2,43	1 982 285	1 984 719	0,12
SENEGAL	15 237	26 947	76,85	807 281	171 272	-78,78
MAURITANIA	404	413	2,23	90 750	92 081	1,47
BENIN	60 644	44 066	-27,34	1 132 441	748 898	-33,87
BURKINA FASO	5 493	0	-100,00	1 275 000	0	-100,00
GUINEA BISSAU	318	0	-100,00	53 258	0	-100,00
GAMBIA	898	679	-24,39	145 388	50 049	-65,58
SEYCHELLES	2 284	0	-100,00	7 555	0	-100,00
UGANDA	9 473	4 145	-56,24	583 599	524 058	-10,20
CENTRAL AFRICAN REPUBLIC	1 295	407	-68,57	244 591	47 267	-80,68
NIGER	205	1 939	845,85	44 770	237 400	430,27
CHAD	7 780	5 897	-24,20	1 456 602	1 101 186	-24,40
DJIBOUTI	348	955	174,43	23 893	66 303	177,50
SOUTH AFRICA	17 310	22 819	31,83	213 089	256 099	20,18
ZIMBABWE	0	6 705	-	0	481 280	-
ZAMBIA	1 751	0	-100,00	117 337	0	-100,00
COMOROS	77	0	-100,00	5 018	0	-100,00
BURUNDI	5 209	5 087	-2,34	469 251	351 028	-25,19
MAURITIUS	7 882	5 926	-24,82	40 084	52 925	32,04
RWANDA	808	849	5,07	45 070	51 000	13,16
VIRGIN ISLANDS (BRITISH)	0	13	-	0	160	-
AUSTRALIA	717 884	689 793	-3,91	22 603 820	25 133 031	11,19
NEW ZEALAND	117 460	127 698	8,72	1 548 660	1 600 832	3,37
MICRONESIA, FED. STATES OF	13 792	628	-95,45	36 286	2 490	-93,14
NORTHERN MARIANA ISLANDS	84	164	95,24	210	1 222	481,90
VANUATU	0	9 098	-	0	25 215	-
AMERICAN SAMOA	626	0	-100,00	1 751	0	-100,00
COOK ISLANDS	0	35	-	0	632	-
FIJI	3 740	1 694	-54,71	15 566	29 622	90,30
KIRIBATI	6 624	0	-100,00	12 535	0	-100,00
TONGA	202	0	-100,00	1 068	0	-100,00
EAST TIMOR	257 229	168 935	-34,33	1 112 424	1 806 090	62,36
UNITED STATES	273 419	141 130	-48,38	254 574	130 249	-48,84
MEXICO	0	7 225	-	0	1 346 272	-
GUATEMALA	0	2 031	-	0	143 534	-
HONDURAS	0	366	-	0	39 456	-
NICARAGUA	0	201	-	0	21 968	-
PANAMA	2 530	1 810	-28,46	235 708	151 218	-35,85
SURINAME	13 111	12 361	-5,72	91 632	153 026	67,00
ARGENTINA	34	1 200	3 429,41	47 260	159 820	238,17
BRAZIL	6 065	4	-99,93	79 556	2 777	-96,51
COLOMBIA	0	2 160	-	0	238 792	-
ECUADOR	8 563	11 729	36,97	201 767	162 162	-19,63
TRINIDAD AND TOBAGO	0	72	-	0	8 000	-
DOMINICAN REPUBLIC	128	290	126,56	7 800	32 000	310,26
BARBADOS	111	62	-44,14	205	359	75,12
CAPE VERDE	359	0	-100,00	26 060	0	-100,00
SAINT LUCIA	0	13	-	0	2 205	-
TURKS AND CAICOS ISLANDS	0	36	-	0	1 337	-
UNITED KINGDOM	707	108	-84,72	15 331	115 134	650,99
NETHERLANDS	75 391	84 558	12,16	6 293 147	6 017 080	-4,39
FRANCE	2 469	21 291	762,33	142 657	541 933	279,89
GERMANY, FED. REP. OF	541 462	516 466	-4,62	5 946 250	5 903 020	-0,73
AUSTRIA	13	0	-100,00	324	0	-100,00
BELGIUM	2 750	12 669	360,69	29 422	61 200	108,01
SWITZERLAND	72	19	-73,61	5 062	501	-90,10
DENMARK	50	5	-90,00	177	30	-83,05
SWEDEN	227	55	-75,77	16 219	298	-98,16
FINLAND	0	5	-	0	70	-
IRELAND	31 794	18 549	-41,66	706 599	424 875	-39,87
ITALY	696	1 897	172,56	2 312	175	-92,43

TABEL 5. PERKEMBANGAN EKSPOR INDONESIA MENURUT KOMODITI DAN NEGARA TUJUAN

JENIS BARANG	BERAT BERSIH (KG)		PERUB %	NILAI FOB (US \$)		PERUB %
	JAN-OKT 2011	JAN-OKT 2012		JAN-OKT 2011	JAN-OKT 2012	
(1)	(2)	(3)	(4)	(5)	(6)	(7)
SPAIN	2	0	-100,00	5	0	-100,00
MONTSERRAT	1 840	0	-100,00	6 000	0	-100,00
GREECE	1 675	749	-55,28	22 148	11 928	-46,14
THE DEMOCRATIC REPUBLIC OF THE	1 998	962	-51,85	453 897	212 960	-53,08
ROMANIA	2 141	3 749	75,11	192 333	287 856	49,67
ALBANIA	0	70	-	0	8 160	-
AZERBAIJAN	529	1 075	103,21	25 448	45 030	76,95
KAZAKHSTAN	230	725	215,22	20 973	42 612	103,18
KYRGYZSTAN	148	318	114,86	16 000	32 000	100,00
TURKMENISTAN	0	133	-	0	14 400	-
UZBEKISTAN	3 443	39 490	1 046,96	239 288	383 769	60,38
GEORGIA	0	190	-	0	19 984	-
SLOVENIA	0	10	-	0	123 250	-
REP. OF MACEDONIA	52	0	-100,00	2 975	0	-100,00
RUSSIA FEDERATION	703	539	-23,33	19 300	36 720	90,26
KULIT DAN BARANG DARI KULIT	10 532 792	8 414 764	-20,11	192 098 080	177 587 954	-7,55
JAPAN	94 472	67 688	-28,35	3 126 993	3 236 330	3,50
HONG KONG	2 122 298	1 573 249	-25,87	42 250 931	33 450 981	-20,83
KOREA, REPUBLIC OF	1 342 088	776 701	-42,13	6 481 802	4 973 915	-23,26
TAIWAN	69 813	28 191	-59,62	1 399 437	844 886	-39,63
CHINA	736 938	1 254 097	70,18	10 743 547	18 667 395	73,75
MACAU	1 229	933	-24,08	50 540	43 780	-13,38
PAPUA NEW GUINEA	3 565	84	-97,64	43 791	3 783	-91,36
THAILAND	201 819	262 233	29,93	4 159 278	5 178 958	24,52
SINGAPORE	672 561	346 954	-48,41	11 196 583	8 364 316	-25,30
PHILIPPINES	25 916	36 932	42,51	522 695	160 433	-69,31
MALAYSIA	262 409	319 421	21,73	5 599 630	6 929 552	23,75
CAMBODIA	44 504	34 869	-21,65	1 262 202	1 042 724	-17,39
BRUNEI DARUSSALAM	495	3 315	569,70	2 857	28 373	893,10
VIET NAM	316 095	475 496	50,43	10 375 282	15 227 986	46,77
MALDIVES	444	67	-84,91	16 449	1 208	-92,66
INDIA	1 286 171	1 210 118	-5,91	12 771 315	11 333 700	-11,26
PAKISTAN	64	3 402	5 215,63	2 157	136 042	6 207,00
BANGLADESH	23 589	0	-100,00	174 070	0	-100,00
SRI LANKA	31 307	9 564	-69,45	715 591	370 520	-48,22
IRAN (ISLAMIC REPUBLIC OF)	83 970	1 556	-98,15	301 029	11 914	-96,04
SAUDI ARABIA	348	4 503	1 193,97	664	18 461	2 680,27
KUWAIT	4	0	-100,00	90	0	-100,00
JORDAN	1 666	37	-97,78	3 858	2 405	-37,66
LEBANON	17	8	-52,94	4 359	4 402	0,99
OMAN	1	20	1 900,00	5	18	260,00
SYRIA ARAB REPUBLIC	394	0	-100,00	2 400	0	-100,00
TURKEY	63 169	30 596	-51,56	428 826	212 016	-50,56
UNITED ARAB EMIRATES	322	600	86,34	22 005	55 993	154,46
QATAR	396	0	-100,00	772	0	-100,00
BAHRAIN	0	306	-	0	2 238	-
CYPRUS	596	0	-100,00	12 666	0	-100,00
TANZANIA, UNITED REP. OF	0	267	-	0	1 795	-
KENYA	0	1 324	-	0	1 305	-
REUNION	689	25	-96,37	2 735	104	-96,20
MOZAMBIQUE	6	100	1 566,67	36	3 839	10 563,89
CONGO	0	14	-	0	170	-
CAMEROON	53	15	-71,70	35	16	-54,29
NIGERIA	55	270	390,91	5 635	452	-91,98
GABON	7	0	-100,00	18	0	-100,00
COTE D'IVOIRE	69	0	-100,00	45	0	-100,00
SENEGAL	141	0	-100,00	639	0	-100,00
SEYCHELLES	112	834	644,64	575	7 846	1 264,52
SOUTH AFRICA	60 472	2 095	-96,54	856 118	6 953	-99,19
MAURITIUS	278	307	10,43	670	11 726	1 650,15
AUSTRALIA	130 815	28 608	-78,13	3 805 645	851 147	-77,63
NEW ZEALAND	10 106	1 545	-84,71	65 758	37 428	-43,08
GUAM	178	184	3,37	984	4 470	354,27
PALAU	13	60	361,54	88	328	272,73
NEW CALEDONIA	419	42	-89,98	6 990	102	-98,54
NORTHERN MARIANA ISLANDS	0	5	-	0	4	-
SAINT VINCENT AND THE GRENADIN	88	0	-100,00	120	0	-100,00
VANUATU	0	155	-	0	291	-
WALLIS AND FUTUNA ISLANDS	1	0	-100,00	2	0	-100,00
FIJI	36	119	230,56	247	2 233	804,05
KIRIBATI	273	0	-100,00	1 132	0	-100,00
SAMOA	2 061	0	-100,00	5 115	0	-100,00
TONGA	0	429	-	0	4 741	-
EAST TIMOR	11 767	14 249	21,09	8 836	62 751	610,17
UNITED STATES	1 060 693	875 950	-17,42	36 560 226	31 456 574	-13,96
CANADA	20 918	14 351	-31,39	596 298	514 087	-13,79

TABEL 5. PERKEMBANGAN EKSPOR INDONESIA MENURUT KOMODITI DAN NEGARA TUJUAN

JENIS BARANG	BERAT BERSIH (KG)		PERUB	NILAI FOB (US \$)		PERUB
	JAN-OKT 2011	JAN-OKT 2012	%	JAN-OKT 2011	JAN-OKT 2012	%
(1)	(2)	(3)	(4)	(5)	(6)	(7)
MEXICO	4 705	8 792	86,87	255 968	569 217	122,38
HONDURAS	0	220	-	0	525	-
PANAMA	217	50	-76,96	2 484	160	-93,56
CHILE	2 861	1 078	-62,32	7 091	4 514	-36,34
ARGENTINA	132	0	-100,00	377	0	-100,00
BRAZIL	1 560	2 416	54,87	184 826	272 241	47,30
COLOMBIA	67	500	646,27	141	1 433	916,31
URUGUAY	404	0	-100,00	1 039	0	-100,00
PERU	279	258	-7,53	2 133	1 716	-19,55
JAMAICA	442	35	-92,08	734	24	-96,73
PUERTO RICO	126	130	3,17	936	180	-80,77
BELIZE	45	0	-100,00	317	0	-100,00
DOMINICAN REPUBLIC	576	537	-6,77	4 087	3 015	-26,23
COSTA RICA	13	150	1 053,85	64	3 206	4 909,38
BARBADOS	0	486	-	0	21 782	-
ANTIGUA AND BARBUDA	63	0	-100,00	220	0	-100,00
BERMUDA	58	0	-100,00	494	0	-100,00
FRENCH GUIANA	174	0	-100,00	235	0	-100,00
FRENCH POLYNESIA	1	98	9 700,00	51	489	858,82
MARTINIQUE	0	38	-	0	646	-
NETHERLANDS ANTILLES	63	55	-12,70	2 385	5 195	117,82
SAINT LUCIA	80	0	-100,00	77	0	-100,00
UNITED KINGDOM	29 926	15 974	-46,62	376 281	416 190	10,61
NETHERLANDS	669 754	134 882	-79,86	5 988 034	4 975 863	-16,90
FRANCE	37 192	26 260	-29,39	824 657	664 922	-19,37
GERMANY, FED. REP. OF	403 510	472 505	17,10	11 125 841	12 559 662	12,89
AUSTRIA	6 697	1 366	-79,60	257 855	59 567	-76,90
BELGIUM	85 565	522	-99,39	439 513	4 464	-98,98
SWITZERLAND	1 383	1 965	42,08	32 023	83 523	160,82
DENMARK	13 565	4 207	-68,99	61 236	75 006	22,49
NORWAY	10 276	263	-97,44	47 859	4 060	-91,52
SWEDEN	4 258	1 310	-69,23	92 615	98 983	6,88
FINLAND	18	0	-100,00	109	0	-100,00
IRELAND	65	45	-30,77	851	4 171	390,13
ITALY	308 973	307 575	-0,45	14 308 982	12 361 446	-13,61
SPAIN	238 776	44 609	-81,32	4 210 856	2 039 686	-51,56
PORTUGAL	4 155	1 218	-70,69	52 653	7 704	-85,37
GREECE	2 718	1 093	-59,79	26 449	28 560	7,98
THE DEMOCRATIC REPUBLIC OF THE	0	56	-	0	285	-
HUNGARY	377	465	23,34	1 351	1 548	14,58
POLAND	3 290	423	-87,14	9 542	7 080	-25,80
ROMANIA	2 816	0	-100,00	25 598	0	-100,00
BULGARIA	456	61	-86,62	697	17 317	2 384,51
YUGOSLAVIA	91	0	-100,00	3 544	0	-100,00
LITHUANIA	42	1	-97,62	164	78	-52,44
ESTONIA	224	245	9,38	610	766	25,57
GEORGIA	8 503	131	-98,46	143 920	165	-99,89
CROATIA	198	1 991	905,56	3 443	18 433	435,38
MALTA	0	195	-	0	246	-
SLOVENIA	66	0	-100,00	177	0	-100,00
CZECH REPUBLIC	2 020	1	-99,95	7 646	18	-99,76
RUSSIA FEDERATION	102	670	556,86	2 144	3 177	48,18
KACA DAN BARANG DARI KACA	644 169 720	587 427 504	-8,81	369 528 157	406 418 485	9,98
JAPAN	44 902 574	12 964 956	-71,13	34 730 298	21 389 094	-38,41
HONG KONG	2 158 467	1 634 056	-24,30	1 623 992	8 741 744	438,29
KOREA, DEM. PEOPLE'S REP.	0	4 086	-	0	7 559	-
KOREA, REPUBLIC OF	79 663 328	63 550 179	-20,23	27 502 765	21 950 365	-20,19
TAIWAN	9 636 686	10 761 496	11,67	6 654 352	6 547 400	-1,61
CHINA	8 700 272	6 272 077	-27,91	8 103 313	6 329 317	-21,89
MONGOLIA	43	485	1 027,91	527	450	-14,61
MACAU	23 766	42	-99,82	8 818	323	-96,34
PAPUA NEW GUINEA	6 204 120	5 485 657	-11,58	3 678 368	2 931 769	-20,30
THAILAND	70 204 516	81 471 187	16,05	35 002 304	50 028 934	42,93
SINGAPORE	11 882 970	13 041 441	9,75	11 258 468	32 114 600	185,25
PHILIPPINES	50 915 909	40 177 852	-21,09	22 028 164	18 469 272	-16,16
MALAYSIA	74 754 218	82 975 256	11,00	33 562 874	35 080 029	4,52
MYANMAR	9 584 384	12 293 568	28,27	3 631 195	4 149 105	14,26
CAMBODIA	3 445 270	716 538	-79,20	1 397 825	366 870	-73,75
BRUNEI DARUSSALAM	285 096	752 137	163,82	125 589	301 507	140,07
LAO PEOPLE'S DEM. REP.	380 160	363 180	-4,47	165 255	159 100	-3,72
NEPAL	58 712	46 463	-20,86	50 231	35 820	-28,69
VIET NAM	41 688 154	46 979 361	12,69	20 035 657	20 551 181	2,57
MALDIVES	135 966	115 636	-14,95	251 485	246 273	-2,07
INDIA	30 340 207	48 856 101	61,03	21 028 596	30 090 470	43,09
PAKISTAN	6 551 382	3 340 287	-49,01	4 959 870	2 764 865	-44,26
BANGLADESH	5 408 868	2 908 041	-46,24	2 880 667	1 917 171	-33,45

TABEL 5. PERKEMBANGAN EKSPOR INDONESIA MENURUT KOMODITI DAN NEGARA TUJUAN

JENIS BARANG	BERAT BERSIH (KG)		PERUB	NILAI FOB (US \$)		PERUB
	JAN-OKT 2011	JAN-OKT 2012	%	JAN-OKT 2011	JAN-OKT 2012	%
(1)	(2)	(3)	(4)	(5)	(6)	(7)
SRI LANKA	4 341 656	3 876 721	-10,71	1 758 952	1 649 189	-6,24
AFGHANISTAN	1 943 314	1 728 841	-11,04	1 541 488	1 386 219	-10,07
IRAQ	156 709	327 023	108,68	153 046	307 477	100,90
IRAN (ISLAMIC REPUBLIC OF)	1 635 061	1 484 825	-9,19	1 268 059	1 160 801	-8,46
SAUDI ARABIA	2 339 936	3 383 639	44,60	1 797 258	2 633 441	46,53
ISRAIL	745 182	522 562	-29,87	440 121	359 632	-18,29
KUWAIT	1 022 636	680 378	-33,47	613 875	482 916	-21,33
JORDAN	2 566 696	1 301 245	-49,30	1 954 622	1 193 613	-38,93
LEBANON	285 266	510 239	78,86	166 428	283 849	70,55
YEMEN	2 056 914	2 742 055	33,31	1 089 038	1 763 191	61,90
OMAN	121 517	273 560	125,12	92 439	210 074	127,26
SYRIA ARAB REPUBLIC	2 302 978	1 133 040	-50,80	1 929 721	969 745	-49,75
TURKEY	10 956 010	5 828 340	-46,80	7 028 101	3 707 110	-47,25
UNITED ARAB EMIRATES	8 749 968	6 711 052	-23,30	5 888 866	5 483 721	-6,88
QATAR	572 152	246 924	-56,84	450 713	227 522	-49,52
BAHRAIN	176 957	44 486	-74,86	78 680	35 539	-54,83
CYPRUS	29 155	39 955	37,04	41 917	54 738	30,59
EGYPT	4 314 569	3 202 017	-25,79	2 536 338	1 856 205	-26,82
LIBYAN ARAB JAMAHIRIYA	43 650	125 412	187,31	21 060	75 366	257,86
MOROCCO	381 634	39 009	-89,78	300 949	105 282	-65,02
TUNISIA	349 083	483 006	38,36	323 492	382 450	18,23
ALGERIA	2 393 698	1 213 522	-49,30	1 144 986	678 163	-40,77
SUDAN	592 227	281 754	-52,42	371 429	245 109	-34,01
ERITREA	0	41 747	-	0	45 915	-
LESOTHO	156 959	217 102	38,32	133 752	182 508	36,45
NAMIBIA	1 261	968	-23,24	2 880	2 742	-4,79
ETHIOPIA	148 655	19 768	-86,70	105 056	11 369	-89,18
TANZANIA, UNITED REP. OF	1 130 632	889 827	-21,30	481 645	417 674	-13,28
MADAGASCAR	1 126 118	391 808	-65,21	565 489	162 120	-71,33
SOMALIA	44 659	71 118	59,25	31 332	59 598	90,21
KENYA	9 566 099	8 376 237	-12,44	3 027 557	2 519 324	-16,79
REUNION	42 741	27 550	-35,54	72 565	52 298	-27,93
MOZAMBIQUE	111 075	100 866	-9,19	105 234	97 136	-7,70
EQUATORIAL GUINEA	0	40 531	-	0	31 010	-
TOGO	182 728	107 456	-41,19	113 839	69 530	-38,92
GHANA	297 290	262 711	-11,63	176 382	187 858	6,51
LIBERIA	43 280	194	-99,55	13 232	453	-96,58
GUINEA	0	20 328	-	0	11 991	-
ANGOLA	382 032	383 650	0,42	222 728	217 921	-2,16
CONGO	50	136 174	272 248,00	1 999	43 326	2 067,38
CAMEROON	281 848	189 106	-32,90	157 164	112 800	-28,23
NIGERIA	669 452	170 300	-74,56	432 000	162 533	-62,38
GABON	956	1 369	43,20	2 917	4 113	41,00
COTE D'IVOIRE	236 728	44 584	-81,17	102 534	16 865	-83,55
SENEGAL	567 884	363 167	-36,05	391 009	437 420	11,87
MAURITANIA	0	150	-	0	34	-
BENIN	151 329	94 000	-37,88	75 588	52 159	-31,00
GAMBIA	14 198	0	-100,00	3 615	0	-100,00
U.S. VIRGIN ISLANDS	194	0	-100,00	761	0	-100,00
SEYCHELLES	34 877	14 014	-59,82	70 417	45 025	-36,06
UGANDA	42	140	233,33	1 008	2 474	145,44
CENTRAL AFRICAN REPUBLIC	0	19 270	-	0	8 967	-
NIGER	5 869	420	-92,84	5 250	4 875	-7,14
DJIBOUTI	65 415	20 984	-67,92	44 356	16 894	-61,91
SAO TOME AND PRINCIPE	17 486	12 405	-29,06	15 140	6 739	-55,49
SOUTH AFRICA	10 792 287	9 191 916	-14,83	7 429 782	7 388 324	-0,56
ZIMBABWE	37 267	32 017	-14,09	28 486	29 192	2,48
ZAMBIA	8 615	0	-100,00	7 387	0	-100,00
MALAWI	2 329	0	-100,00	1 720	0	-100,00
MAURITIUS	2 827 109	242 118	-91,44	1 202 040	187 634	-84,39
RWANDA	20 734	23 031	11,08	16 104	8 711	-45,91
VIRGIN ISLANDS (BRITISH)	844	1 102	30,57	5 688	4 496	-20,96
AUSTRALIA	32 816 379	31 032 975	-5,43	26 230 311	50 318 599	91,83
NEW ZEALAND	8 818 151	9 957 651	12,92	3 891 115	4 161 967	6,96
MICRONESIA, FED. STATES OF	0	5	-	0	75	-
GUAM	1 329	621	-53,27	5 298	1 690	-68,10
PALAU	143	755	427,97	1 369	825	-39,74
NEW CALEDONIA	157 170	136 015	-13,46	161 592	150 997	-6,56
NORTHERN MARIANA ISLANDS	120	24	-80,00	1 066	42	-96,06
SAINT VINCENT AND THE GRENADIN	46 952	137 204	192,22	20 085	52 727	162,52
VANUATU	23 868	24 299	1,81	21 590	23 620	9,40
WALLIS AND FUTUNA ISLANDS	158	28	-82,28	341	616	80,65
COOK ISLANDS	563	231	-58,97	13 703	1 125	-91,79
FIJI	91 034	25 177	-72,34	73 304	19 546	-73,34
KIRIBATI	0	120	-	0	228	-
MARSHALL ISLANDS	40 043	0	-100,00	13 150	0	-100,00
SAMOA	22 251	1 134 426	4 998,31	17 556	595 342	3 291,10

TABEL 5. PERKEMBANGAN EKSPOR INDONESIA MENURUT KOMODITI DAN NEGARA TUJUAN

JENIS BARANG	BERAT BERSIH (KG)		PERUB %	NILAI FOB (US \$)		PERUB %
	JAN-OKT 2011	JAN-OKT 2012		JAN-OKT 2011	JAN-OKT 2012	
(1)	(2)	(3)	(4)	(5)	(6)	(7)
SOLOMON ISLANDS	451	4 492	896,01	1 091	18 282	1 575,71
TONGA	0	434	-	0	447	-
EAST TIMOR	666 982	665 819	-0,17	556 623	525 516	-5,59
UNITED STATES	11 893 652	9 589 993	-19,37	13 553 568	13 428 200	-0,92
CANADA	349 083	533 554	52,84	373 920	654 873	75,14
MEXICO	2 108 012	779 487	-63,02	1 374 119	581 038	-57,72
GUATEMALA	1 464 811	1 082 081	-26,13	782 883	584 242	-25,37
HONDURAS	334 746	17 363	-94,81	150 608	18 996	-87,39
NICARAGUA	121 480	19 627	-83,84	81 213	11 894	-85,35
PANAMA	4 827 793	2 573 625	-46,69	2 875 965	1 696 305	-41,02
CUBA	103 915	21 500	-79,31	76 605	16 310	-78,71
SURINAME	104 872	175 958	67,78	102 928	144 605	40,49
CHILE	2 504 284	2 800 811	11,84	1 739 119	2 171 096	24,84
VENEZUELA	109 876	22 953	-79,11	112 845	37 720	-66,57
ARGENTINA	1 785 909	54 917	-96,92	1 795 851	57 532	-96,80
BRAZIL	5 934 121	12 795 153	115,62	3 042 063	7 518 943	147,17
COLOMBIA	357 660	613 801	71,62	131 070	574 184	338,07
BOLIVIA	58 566	0	-100,00	61 519	0	-100,00
URUGUAY	380 598	574 061	50,83	229 861	372 963	62,26
PARAGUAY	211 284	462 358	118,83	135 903	272 985	100,87
ECUADOR	4 340 421	2 018 556	-53,49	1 780 461	1 011 569	-43,18
PERU	862 977	2 271 577	163,23	579 900	1 685 844	190,71
GUYANA	180 297	215 591	19,58	67 360	88 336	31,14
TRINIDAD AND TOBAGO	735 846	401 523	-45,43	316 455	154 261	-51,25
BAHAMAS	17 394	425	-97,56	10 228	1 016	-90,07
JAMAICA	84 730	108 982	28,62	36 419	52 232	43,42
PUERTO RICO	452 988	121 054	-73,28	409 687	86 598	-78,86
BELIZE	6 047	35	-99,42	8 572	579	-93,25
DOMINICAN REPUBLIC	232 567	27 759	-88,06	143 666	48 169	-66,47
EL SALVADOR	70 217	22 675	-67,71	36 433	13 355	-63,34
COSTA RICA	231 112	64 085	-72,27	135 845	48 181	-64,53
HAITI	174 358	141 702	-18,73	88 628	84 032	-5,19
BARBADOS	91 488	0	-100,00	32 095	0	-100,00
ANTIGUA AND BARBUDA	135 804	19 258	-85,82	53 035	16 848	-68,23
ANGUILLA	900 802	145 550	-83,84	422 881	60 556	-85,68
ARUBA	1 847	2 759	49,38	3 274	1 483	-54,70
BERMUDA	579	0	-100,00	886	0	-100,00
CAPE VERDE	46 985	53	-99,89	28 639	25	-99,91
CAYMAN ISLANDS	233	15	-93,56	279	7	-97,49
DOMINICA	120	0	-100,00	732	0	-100,00
FRENCH GUIANA	845	659	-22,01	926	7 339	692,55
FRENCH POLYNESIA	5 507	2 117	-61,56	11 907	6 946	-41,66
MARTINIQUE	3 256	2 208	-32,19	9 924	2 388	-75,94
NETHERLANDS ANTILLES	3 666	11 547	214,98	5 356	23 779	343,97
SAINT LUCIA	42 280	40	-99,91	15 785	50	-99,68
TURKS AND CAICOS ISLANDS	2	0	-100,00	41	0	-100,00
GUADELOUPE	4 847	5 084	4,89	13 429	11 481	-14,51
SAINT KITTS AND NEVIS	0	4	-	0	40	-
UNITED KINGDOM	1 618 229	1 191 186	-26,39	2 566 832	2 243 241	-12,61
NETHERLANDS	1 512 356	1 533 139	1,37	1 861 509	2 142 449	15,09
FRANCE	874 505	560 036	-35,96	1 146 624	928 456	-19,03
GERMANY, FED. REP. OF	1 073 135	1 100 530	2,55	1 967 290	1 758 945	-10,59
AUSTRIA	5 194	15 727	202,79	22 623	70 506	211,66
BELGIUM	157 862	1 307 734	728,40	496 667	1 437 428	189,41
SWITZERLAND	16 919	15 641	-7,55	123 498	154 804	25,35
LUXEMBOURG	48	0	-100,00	25	0	-100,00
DENMARK	59 102	15 431	-73,89	61 419	36 176	-41,10
NORWAY	27 426	46 520	69,62	38 408	39 988	4,11
SWEDEN	18 976	25 090	32,22	49 680	38 796	-21,91
FINLAND	202 361	4 140	-97,95	154 816	15 421	-90,04
IRELAND	225 957	296 546	31,24	180 827	305 909	69,17
ITALY	361 134	1 579 085	337,26	875 038	1 746 600	99,60
SPAIN	8 427 869	402 281	-95,23	3 062 785	479 440	-84,35
PORTUGAL	102 079	107 081	4,90	87 901	94 023	6,96
ICELAND	0	19 390	-	0	9 388	-
MONTSERRAT	0	225	-	0	2 222	-
GREECE	376 815	341 802	-9,29	333 578	252 039	-24,44
THE DEMOCRATIC REPUBLIC OF THE	77 001	139 491	81,15	23 226	59 404	155,77
HUNGARY	266 159	12 465	-95,32	240 055	11 012	-95,41
POLAND	4 372 213	2 571 827	-41,18	3 655 627	2 253 681	-38,35
ROMANIA	1 399 022	70 271	-94,98	1 516 163	80 493	-94,69
BULGARIA	430 547	189 779	-55,92	276 253	110 495	-60,00
YUGOSLAVIA	390	730	87,18	2 248	3 235	43,91
ALBANIA	49 750	101 205	103,43	33 504	62 571	86,76
AZERBAIJAN	88	1 275	1 348,86	606	11 675	1 826,57
BELARUS	54 773	38 150	-30,35	47 737	26 135	-45,25
KAZAKHSTAN	107 691	62 697	-41,78	117 341	90 994	-22,45

TABEL 5. PERKEMBANGAN EKSPOR INDONESIA MENURUT KOMODITI DAN NEGARA TUJUAN

JENIS BARANG	BERAT BERSIH (KG)		PERUB %	NILAI FOB (US \$)		PERUB %
	JAN-OKT 2011	JAN-OKT 2012		JAN-OKT 2011	JAN-OKT 2012	
(1)	(2)	(3)	(4)	(5)	(6)	(7)
KYRGYZSTAN	256 326	0	-100,00	208 938	0	-100,00
UKRAINE	1 380 909	227 812	-83,50	1 278 324	292 966	-77,08
LITHUANIA	177 129	317 418	79,20	186 494	379 081	103,27
LATVIA	848	12 893	1 420,40	3 171	27 416	764,59
ESTONIA	873	121 402	13 806,30	6 684	196 235	2 835,89
GEORGIA	191 561	89 275	-53,40	207 695	52 225	-74,85
CROATIA	160 471	139 674	-12,96	134 735	115 434	-14,33
BOSNIA AND HERZEGOVINA	125 775	303 336	141,17	106 625	254 243	138,45
MALTA	2 015	2 273	12,80	6 418	7 622	18,76
SLOVAKIA	789	2 069	162,23	2 003	4 025	100,95
SLOVENIA	222 912	758	-99,66	85 453	3 142	-96,32
CZECH REPUBLIC	629 031	591 403	-5,98	489 432	469 062	-4,16
REP. OF MACEDONIA	26 304	0	-100,00	14 888	0	-100,00
RUSSIA FEDERATION	1 226 463	651 126	-46,91	1 279 588	706 266	-44,81
SERBIA	8 003	0	-100,00	8 283	0	-100,00
MONTENEGRO	8 161	0	-100,00	7 222	0	-100,00
KERTAS DAN BARANG DARI KERTA:	3 616 961 466	3 550 354 579	-1,84	3 569 483 324	3 345 835 827	-6,27
JAPAN	401 029 646	432 938 598	7,96	473 817 638	521 961 302	10,16
HONG KONG	70 160 053	77 457 100	10,40	63 894 472	64 897 636	1,57
KOREA, DEM. PEOPLE'S REP.	864	3 078	256,25	6 000	19 080	218,00
KOREA, REPUBLIC OF	71 066 001	71 043 465	-0,03	70 511 745	65 207 279	-7,52
TAIWAN	119 292 985	127 240 262	6,66	98 492 836	102 392 479	3,96
CHINA	199 068 556	151 332 932	-23,98	169 173 408	125 576 492	-25,77
MONGOLIA	19 160	152 058	693,62	18 968	123 922	553,32
MACAU	1 378 564	1 896 745	37,59	918 062	1 234 708	34,49
PAPUA NEW GUINEA	2 724 737	3 163 584	16,11	4 192 222	4 988 293	18,99
THAILAND	91 919 291	112 618 523	22,52	99 379 017	114 377 855	15,09
SINGAPORE	149 013 317	155 409 900	4,29	118 474 667	109 539 607	-7,54
PHILIPPINES	95 325 718	109 282 133	14,64	92 949 680	100 051 536	7,64
MALAYSIA	316 735 633	336 020 951	6,09	289 885 750	287 304 828	-0,89
MYANMAR	44 411 439	55 396 351	24,73	36 062 245	41 058 116	13,85
CAMBODIA	9 529 287	11 909 883	24,98	9 268 387	10 719 493	15,66
BRUNEI DARUSSALAM	956 840	1 100 034	14,97	1 216 641	1 346 979	10,71
LAO PEOPLE'S DEM. REP.	80 730	289 053	258,05	63 497	233 597	267,89
NEPAL	529 890	44 018	-91,69	7 066 364	85 445	-98,79
BHUTAN	0	6	-	0	15	-
VIET NAM	233 701 474	254 350 733	8,84	206 613 089	197 911 313	-4,21
MALDIVES	666 864	859 695	28,92	804 295	1 092 257	35,80
INDIA	66 118 352	59 655 714	-9,77	61 606 623	53 690 833	-12,85
PAKISTAN	67 076 865	78 718 410	17,36	60 648 236	65 927 193	8,70
BANGLADESH	34 772 568	33 177 471	-4,59	33 825 893	26 065 596	-22,94
SRI LANKA	44 121 849	36 545 375	-17,17	39 996 929	30 559 137	-23,60
AFGHANISTAN	27	737 614	2 731 803,70	1	1 438 624	143 862 300,00
IRAQ	10 110	107 692	965,20	1 810	105 302	5 717,79
IRAN (ISLAMIC REPUBLIC OF)	97 473 760	69 269 448	-28,94	88 023 556	59 037 196	-32,93
SAUDI ARABIA	117 970 118	106 585 102	-9,65	114 754 209	101 830 737	-11,26
ISRAEL	1 524 137	163 940	-89,24	1 366 158	132 609	-90,29
KUWAIT	12 800 075	12 710 805	-0,70	15 289 349	12 337 066	-19,31
JORDAN	23 881 567	30 076 760	25,94	24 470 891	28 769 026	17,56
LEBANON	5 876 207	6 801 568	15,75	6 479 426	6 916 037	6,74
YEMEN	9 851 463	21 764 932	120,93	10 042 615	20 614 559	105,27
OMAN	9 538 265	7 936 956	-16,79	9 732 415	7 804 233	-19,81
SYRIA ARAB REPUBLIC	12 414 314	3 543 953	-71,45	9 779 578	3 036 050	-68,96
TURKEY	30 343 137	35 639 122	17,45	31 371 244	32 363 242	3,16
UNITED ARAB EMIRATES	193 879 817	130 480 273	-32,70	188 083 107	121 329 831	-35,49
QATAR	10 688 492	11 048 522	3,37	12 365 835	11 612 074	-6,10
BAHRAIN	5 755 305	6 991 667	21,48	6 685 307	7 508 627	12,32
CYPRUS	3 896 527	4 733 570	21,48	4 035 938	4 465 877	10,65
EGYPT	48 691 660	59 037 737	21,25	47 065 995	51 551 949	9,53
LIBYAN ARAB JAMAHIRIYA	2 038 257	6 496 264	218,72	2 209 870	7 102 744	221,41
MOROCCO	598 636	87 588	-85,37	640 783	162 003	-74,72
TUNISIA	356 175	63 314	-82,22	354 616	91 158	-74,29
ALGERIA	3 619 459	198 865	-94,51	3 516 100	177 647	-94,95
SUDAN	10 607 517	5 507 126	-48,08	10 076 143	4 723 315	-53,12
ERITREA	21 993	0	-100,00	27 752	0	-100,00
NAMIBIA	71 762	210 907	193,90	96 455	294 950	205,79
ETHIOPIA	1 126 750	7 501 048	565,72	1 141 431	7 553 220	561,73
TANZANIA, UNITED REP. OF	938 292	2 831 581	201,78	1 125 067	2 783 906	147,44
MADAGASCAR	3 530 776	4 028 043	14,08	4 197 560	4 210 684	0,31
SOMALIA	592 346	425 041	-28,24	696 901	588 076	-15,62
KENYA	17 083 474	11 714 606	-31,43	12 764 653	10 460 766	-18,05
REUNION	3 836 877	3 632 653	-5,32	4 357 252	3 997 745	-8,25
MOZAMBIQUE	1 986 146	1 292 158	-34,94	2 165 935	1 441 779	-33,43
BOTSWANA	24 188	21 419	-11,45	29 340	26 560	-9,48
EQUATORIAL GUINEA	94 561	75 498	-20,16	97 725	70 838	-27,51
TOGO	14 039 130	8 071 834	-42,50	16 223 783	8 327 903	-48,67

TABEL 5. PERKEMBANGAN EKSPOR INDONESIA MENURUT KOMODITI DAN NEGARA TUJUAN

JENIS BARANG	BERAT BERSIH (KG)		PERUB %	NILAI FOB (US \$)		PERUB %
	JAN-OKT 2011	JAN-OKT 2012		JAN-OKT 2011	JAN-OKT 2012	
(1)	(2)	(3)	(4)	(5)	(6)	(7)
GHANA	9 675 701	12 504 241	29,23	10 065 641	11 469 513	13,95
LIBERIA	715 484	513 364	-28,25	763 346	534 377	-30,00
GUINEA	2 306 581	1 961 139	-14,98	2 895 404	2 329 976	-19,53
ANGOLA	1 343 138	3 882 578	189,07	1 470 252	2 379 048	61,81
CONGO	3 231 538	4 343 000	34,39	3 716 991	4 723 800	27,09
CAMEROON	5 554 303	5 050 968	-9,06	5 933 804	5 630 015	-5,12
NIGERIA	67 472 515	80 631 054	19,50	67 269 588	71 216 084	5,87
SIERRA LEONE	1 401 698	991 886	-29,24	1 579 236	1 118 346	-29,18
GABON	680 167	366 427	-46,13	919 421	460 903	-49,87
COTE D'IVOIRE	4 098 114	4 326 957	5,58	4 370 099	4 267 487	-2,35
SENEGAL	2 827 457	1 126 885	-60,14	3 121 962	1 240 914	-60,25
MAURITANIA	2 342 406	306 188	-86,93	2 900 196	295 061	-89,83
MALI	187 424	79 088	-57,80	193 766	93 940	-51,52
BENIN	2 916 178	2 674 759	-8,28	3 341 202	2 930 576	-12,29
BURKINA FASO	10 580	0	-100,00	17 266	0	-100,00
GUINEA BISSAU	203 604	110 366	-45,79	270 817	151 634	-44,01
GAMBIA	303 337	401 609	32,40	308 540	456 436	47,93
U.S. VIRGIN ISLANDS	26	0	-100,00	49	0	-100,00
SEYCHELLES	81 542	123 824	51,85	98 923	138 500	40,01
UGANDA	510 421	569 627	11,60	695 977	686 400	-1,38
CENTRAL AFRICAN REPUBLIC	76 996	3 260	-95,77	74 312	1 890	-97,46
NIGER	18 960	257 543	1 258,35	17 478	308 875	1 667,22
DJIBOUTI	20 682 167	23 981 829	15,95	22 108 907	24 046 961	8,77
SAO TOME AND PRINCIPE	36 940	18 695	-49,39	46 554	25 054	-46,18
SOUTH AFRICA	47 025 598	32 091 258	-31,76	48 558 997	31 364 720	-35,41
ZIMBABWE	289 415	105 570	-63,52	380 409	212 210	-44,22
ZAMBIA	16 701	65 554	292,52	35 731	54 464	52,43
MALAWI	219 701	599 599	172,92	243 502	546 770	124,54
COMOROS	5 328	19 115	258,77	5 340	24 491	358,63
MAURITIUS	14 007 189	12 454 981	-11,08	11 826 954	10 575 311	-10,58
RWANDA	170 363	2 783	-98,37	208 294	42 859	-79,42
VIRGIN ISLANDS (BRITISH)	918	353	-61,55	4 584	13 958	204,49
AUSTRALIA	126 016 051	106 490 025	-15,49	142 377 630	123 010 361	-13,60
NEW ZEALAND	30 704 278	23 658 460	-22,95	28 733 813	25 764 620	-10,33
MICRONESIA, FED. STATES OF	1 689	19 939	1 080,52	3 329	21 733	552,84
GUAM	314 371	252 014	-19,84	392 668	353 885	-9,88
PALAU	20 053	38 786	93,42	27 860	49 220	76,67
NEW CALEDONIA	2 260 527	2 565 842	13,51	2 766 989	3 053 873	10,37
NORTHERN MARIANA ISLANDS	96 592	122	-99,87	92 411	630	-99,32
SAINT VINCENT AND THE GRENADIN	293	17 855	5 993,86	400	21 606	5 301,50
VANUATU	205 641	181 881	-11,55	257 071	232 262	-9,65
WALLIS AND FUTUNA ISLANDS	948	45	-95,25	2 793	230	-91,77
AMERICAN SAMOA	18 370	39 871	117,04	16 132	48 635	201,48
COOK ISLANDS	29 331	26 062	-11,15	54 484	56 399	3,51
FIJI	3 042 834	2 575 332	-15,36	2 942 153	2 546 448	-13,45
KIRIBATI	27 664	3 578	-87,07	39 223	12 120	-69,10
MARSHALL ISLANDS	0	18 983	-	0	15 604	-
SAMOA	163 870	245 562	49,85	194 800	271 023	39,13
SOLOMON ISLANDS	66 791	62 911	-5,81	192 386	193 714	0,69
TONGA	45 741	0	-100,00	50 270	0	-100,00
TUVALU	0	960	-	0	1 450	-
TOKELAU	25 293	0	-100,00	17 000	0	-100,00
EAST TIMOR	1 831 477	1 736 177	-5,20	2 129 023	2 250 848	5,72
UNITED STATES	207 785 865	227 388 206	9,43	220 942 597	233 808 332	5,82
CANADA	43 825 985	26 649 948	-39,19	41 228 115	24 582 296	-40,37
MEXICO	6 577 062	11 568 103	75,89	7 524 782	9 896 487	31,52
GUATEMALA	5 188 651	7 140 261	37,61	5 244 429	5 869 581	11,92
HONDURAS	499 759	900 427	80,17	497 721	761 279	52,95
NICARAGUA	1 706 652	2 667 359	56,29	1 500 529	2 151 295	43,37
PANAMA	1 495 290	1 995 853	33,48	1 504 233	1 715 612	14,05
CUBA	12 485 912	11 271 592	-9,73	11 863 276	10 474 433	-11,71
SURINAME	460 063	441 946	-3,94	548 135	465 773	-15,03
CHILE	2 467 243	2 779 689	12,66	3 220 985	3 551 380	10,26
VENEZUELA	5 607 487	3 873 353	-30,93	5 378 163	3 491 382	-35,08
ARGENTINA	3 547 460	6 217 693	75,27	3 986 986	5 542 139	39,01
BRAZIL	41 359 326	30 630 468	-25,94	39 001 905	25 989 967	-33,36
COLOMBIA	2 906 069	5 850 853	101,33	3 958 657	6 141 125	55,13
BOLIVIA	91 989	219 663	138,79	154 633	145 417	-5,96
URUGUAY	1 232 371	1 168 135	-5,21	1 206 588	1 056 989	-12,40
PARAGUAY	1 237 343	979 287	-20,86	1 143 111	921 878	-19,35
ECUADOR	6 152 866	9 691 618	57,51	7 409 580	9 467 237	27,77
PERU	10 146 814	16 334 007	60,98	10 852 036	14 861 456	36,95
GUYANA	65 803	50 410	-23,39	62 984	32 735	-48,03
TRINIDAD AND TOBAGO	1 059 933	1 943 659	83,38	1 213 695	1 907 832	57,19
BAHAMAS	1 172	206	-82,42	5 104	3 073	-39,79
JAMAICA	1 323 428	813 491	-38,53	1 459 509	997 964	-31,62
PUERTO RICO	3 737 865	6 925 238	85,27	3 251 241	5 310 742	63,35

TABEL 5. PERKEMBANGAN EKSPOR INDONESIA MENURUT KOMODITI DAN NEGARA TUJUAN

JENIS BARANG	BERAT BERSIH (KG)		PERUB %	NILAI FOB (US \$)		PERUB %
	JAN-OKT 2011	JAN-OKT 2012		JAN-OKT 2011	JAN-OKT 2012	
(1)	(2)	(3)	(4)	(5)	(6)	(7)
BELIZE	35 247	19 394	-44,98	31 593	14 852	-52,99
DOMINICAN REPUBLIC	2 356 741	3 250 615	37,93	2 357 247	2 943 900	24,89
EL SALVADOR	3 242 972	5 300 463	63,44	2 886 445	4 263 052	47,69
COSTA RICA	5 287 076	6 327 375	19,68	4 627 239	5 102 173	10,26
HAITI	243 012	1 059 797	336,11	340 917	1 007 517	195,53
BARBADOS	51 936	71 026	36,76	59 493	71 950	20,94
ANTIGUA AND BARBUDA	0	22	-	0	460	-
ANGUILLA	7	100	1 328,57	29	41	41,38
ARUBA	164 224	92 832	-43,47	141 897	70 195	-50,53
BERMUDA	31	263	748,39	264	1 274	382,58
CAPE VERDE	0	8	-	0	15	-
DOMINICA	219 663	0	-100,00	153 763	0	-100,00
FRENCH GUIANA	18 988	113 911	499,91	14 085	75 203	433,92
FRENCH POLYNESIA	1 339 855	1 592 405	18,85	1 465 710	1 823 007	24,38
GRENADA	0	8	-	0	214	-
MARTINIQUE	437 538	580 609	32,70	382 032	499 312	30,70
NETHERLANDS ANTILLES	188 847	128 373	-32,02	219 144	133 330	-39,16
SAINT LUCIA	28 854	900	-96,88	41 124	6 551	-84,07
TURKS AND CAICOS ISLANDS	3	30	900,00	66	102	54,55
GUADELOUPE	717 247	644 195	-10,19	621 695	521 567	-16,11
SAINT KITTS AND NEVIS	0	1	-	0	29	-
UNITED KINGDOM	33 436 766	26 231 884	-21,55	40 518 605	30 254 014	-25,33
NETHERLANDS	4 896 386	3 339 264	-31,80	9 650 866	7 777 007	-19,42
FRANCE	8 049 778	6 157 842	-23,50	11 349 298	9 328 391	-17,81
GERMANY, FED. REP. OF	7 371 038	10 825 621	46,87	12 512 273	16 274 541	30,07
AUSTRIA	4 273	22 044	415,89	42 123	47 165	11,97
BELGIUM	25 595 221	25 453 348	-0,55	25 652 094	22 666 209	-11,64
SWITZERLAND	38 107	27 163	-28,72	123 883	187 644	51,47
LUXEMBOURG	1	3	200,00	1	3	200,00
DENMARK	943 732	994 220	5,35	2 461 052	2 517 607	2,30
NORWAY	337 903	349 344	3,39	1 259 961	1 041 403	-17,35
SWEDEN	1 054 009	517 453	-50,91	2 801 300	1 443 021	-48,49
FINLAND	302 141	134 349	-55,53	577 634	284 620	-50,73
IRELAND	2 442 146	2 225 490	-8,87	3 397 811	3 004 221	-11,58
ITALY	39 040 664	16 490 313	-57,76	40 445 483	17 226 696	-57,41
SPAIN	18 571 252	13 245 997	-28,67	22 316 113	15 439 214	-30,82
PORTUGAL	1 231 130	1 575 309	27,96	1 502 645	1 371 162	-8,75
ICELAND	758	0	-100,00	5 586	0	-100,00
GREECE	35 306 353	8 929 768	-74,71	13 709 942	7 935 547	-42,12
VATICAN CITY STATE	17	0	-100,00	1	0	-100,00
LIECHTENSTEIN	0	19 880	-	0	77 639	-
THE DEMOCRATIC REPUBLIC OF THE	3 661 997	3 081 404	-15,85	4 313 943	3 871 690	-10,25
HUNGARY	3 364	26 146	677,23	14 424	15 589	8,08
POLAND	2 148 687	639 303	-70,25	2 590 633	945 792	-63,49
ROMANIA	2 823 022	1 966 127	-30,35	2 721 512	1 743 596	-35,93
BULGARIA	2 263 181	2 448 500	8,19	2 178 819	2 120 109	-2,69
YUGOSLAVIA	606 578	241 643	-60,16	532 398	204 573	-61,58
ALBANIA	1 717 435	2 800 458	63,06	1 851 330	2 183 330	17,93
ARMENIA	20	0	-100,00	85	0	-100,00
KAZAKHSTAN	175 719	122 943	-30,03	231 443	157 829	-31,81
UKRAINE	7 238 870	7 362 249	1,70	8 624 694	7 130 587	-17,32
UZBEKISTAN	113 963	56 536	-50,39	164 405	53 434	-67,50
LITHUANIA	4 007 683	988 880	-75,33	4 550 236	1 201 611	-73,59
LATVIA	649 504	599 531	-7,69	797 024	630 867	-20,85
ESTONIA	109 687	128 220	16,90	190 633	174 988	-8,21
GEORGIA	4 922 216	4 580 534	-6,94	6 368 962	3 988 125	-37,38
CROATIA	1 045 604	1 259 662	20,47	1 271 133	1 250 870	-1,59
BOSNIA AND HERZEGOVINA	18	0	-100,00	1	0	-100,00
MALTA	1 324 082	1 359 837	2,70	1 291 828	1 181 559	-8,54
SLOVAKIA	39 202	2 748	-92,99	85 593	13 313	-84,45
SLOVENIA	1 891 673	2 050 929	8,42	1 950 108	1 653 063	-15,23
CZECH REPUBLIC	11 574	1 932	-83,31	86 051	16 944	-80,31
REP. OF MACEDONIA	0	1 240	-	0	3 672	-
RUSSIA FEDERATION	10 058 935	9 520 090	-5,36	12 881 563	10 260 476	-20,35
SERBIA	85 821	0	-100,00	68 657	0	-100,00
-GLISEROL DAN LARUTAN ALKALI	68 178 006	130 315 034	91,14	15 932 933	37 312 731	134,19
JAPAN	3 804 820	3 921 590	3,07	1 021 498	1 131 366	10,76
HONG KONG	0	200 000	-	0	58 000	-
KOREA, REPUBLIC OF	0	310 000	-	0	74 400	-
TAIWAN	0	19 200	-	0	238	-
CHINA	53 794 974	97 160 806	80,61	11 623 127	28 417 392	144,49
THAILAND	0	500 000	-	0	153 250	-
SINGAPORE	1	0	-100,00	1	0	-100,00
PHILIPPINES	457 760	3 171 660	592,87	259 388	1 067 266	311,46
MALAYSIA	7 022 505	20 231 238	188,09	1 306 103	5 239 606	301,16
VIET NAM	100 000	0	-100,00	38 000	0	-100,00

TABEL 5. PERKEMBANGAN EKSPOR INDONESIA MENURUT KOMODITI DAN NEGARA TUJUAN

JENIS BARANG	BERAT BERSIH (KG)		PERUB	NILAI FOB (US \$)		PERUB
	JAN-OKT 2011	JAN-OKT 2012	%	JAN-OKT 2011	JAN-OKT 2012	%
(1)	(2)	(3)	(4)	(5)	(6)	(7)
INDIA	324 550	676 820	108,54	88 435	199 418	125,50
PAKISTAN	0	1 813 000	-	0	199	-
CANADA	326 740	291 000	-10,94	258 459	226 530	-12,35
NETHERLANDS	2 346 656	2 019 720	-13,93	1 337 922	745 066	-44,31
-MARGARIN DAN LEMAK LAINNYA	680 311 355	624 459 947	-8,21	814 426 574	675 035 911	-17,12
JAPAN	2 667 099	514 845	-80,70	3 361 313	620 451	-81,54
HONG KONG	1 857 050	1 265 611	-31,85	2 067 288	1 475 970	-28,60
KOREA, REPUBLIC OF	3 555 664	5 480 214	54,13	4 682 484	6 371 669	36,07
TAIWAN	2 034 704	2 493 906	22,57	2 470 749	2 745 390	11,12
CHINA	271 660 852	271 188 723	-0,17	316 268 148	281 610 156	-10,96
PAPUA NEW GUINEA	871 880	1 238 142	42,01	1 006 615	1 364 469	35,55
THAILAND	6 792 123	7 595 792	11,83	10 502 339	8 998 812	-14,32
SINGAPORE	5 631 706	1 422 598	-74,74	5 865 440	1 617 524	-72,42
PHILIPPINES	10 057 369	10 398 937	3,40	12 872 298	11 949 812	-7,17
MALAYSIA	12 269 198	30 395 861	147,74	15 889 649	31 796 546	100,11
MYANMAR	303 995	527 370	73,48	547 889	925 724	68,96
CAMBODIA	20 000	66 960	234,80	23 800	58 315	145,02
NEPAL	124 302	40 470	-67,44	145 802	36 637	-74,87
VIET NAM	18 818 937	13 931 685	-25,97	23 167 297	15 295 459	-33,98
MALDIVES	22 177	86 423	289,70	29 958	94 372	215,01
INDIA	1 453 923	1 904 250	30,97	1 694 872	2 101 034	23,96
PAKISTAN	7 201 275	3 553 013	-50,66	7 243 837	3 971 686	-45,17
BANGLADESH	44 100	100 245	127,31	45 299	100 328	121,48
SRI LANKA	8 716 697	8 238 920	-5,48	9 140 937	8 274 291	-9,48
AFGHANISTAN	2 392 774	0	-100,00	2 764 810	0	-100,00
IRAQ	79 671 109	4 192 064	-94,74	90 745 543	4 684 800	-94,84
IRAN (ISLAMIC REPUBLIC OF)	7 827 646	6 420 772	-17,97	9 719 244	7 398 569	-23,88
SAUDI ARABIA	12 480 570	15 656 068	25,44	13 977 551	16 259 757	16,33
ISRAEL	4 941 145	9 309 394	88,41	6 758 867	10 794 964	59,72
KUWAIT	637 103	1 124 406	76,49	985 423	1 794 374	39,47
JORDAN	351 340	2 002 096	469,85	403 653	2 343 331	480,53
LEBANON	380 099	850 282	123,70	676 507	1 085 821	60,50
YEMEN	243 031	105 000	-56,80	287 064	114 450	-60,13
OMAN	1 910 374	1 178 640	-38,30	2 063 507	1 145 059	-44,51
SYRIA ARAB REPUBLIC	2 510 856	5 366 380	113,73	3 517 367	6 218 682	76,80
TURKEY	9 109 106	13 267 589	45,65	14 981 066	16 703 084	11,49
UNITED ARAB EMIRATES	8 799 082	1 065 766	-87,89	10 272 152	1 269 076	-87,65
QATAR	47 749	73 750	54,45	70 341	84 509	20,14
BAHRAIN	122 645	73 500	-40,07	151 349	86 953	-42,55
EGYPT	10 402 842	9 444 936	-9,21	13 463 957	11 282 335	-16,20
MOROCCO	714 000	148 000	-79,27	1 197 345	206 280	-82,77
TUNISIA	22 499	22 500	0,00	33 513	32 130	-4,13
ALGERIA	22 356 037	30 810 040	37,82	26 608 693	32 260 603	21,24
SUDAN	3 695 683	3 552 200	-3,88	3 988 694	3 561 653	-10,71
NAMIBIA	0	81 000	-	0	82 148	-
ETHIOPIA	813 918	472 080	-42,00	957 273	510 048	-46,72
TANZANIA, UNITED REP. OF	578 741	428 710	-25,92	602 438	442 717	-26,51
MADAGASCAR	135 620	46 200	-65,93	168 118	48 646	-71,06
KENYA	173 599	203 460	17,20	180 448	193 301	7,12
MOZAMBIQUE	4 846 267	2 782 650	-42,58	5 446 008	2 861 520	-47,46
TOGO	1 449 300	432 829	-70,14	1 754 601	455 510	-74,04
GHANA	9 471 005	6 922 640	-26,91	10 184 920	6 687 931	-34,33
LIBERIA	425 702	502 549	18,05	476 040	523 710	10,01
GUINEA	96 100	0	-100,00	113 504	0	-100,00
ANGOLA	5 158 929	8 209 283	59,13	5 539 201	8 572 554	54,76
CONGO	1 119 896	2 007 645	79,27	1 207 291	2 062 756	70,86
CAMEROON	1 539 813	862 654	-43,98	1 714 312	944 972	-44,88
NIGERIA	32 798 005	29 057 065	-11,41	35 036 820	29 070 154	-17,03
SIERRA LEONE	532 341	163 200	-69,34	559 229	163 303	-70,80
COTE D'IVOIRE	167 998	317 750	89,14	187 026	329 177	76,01
SENEGAL	84 000	368 460	338,64	218 131	371 427	70,28
MALI	0	35 000	-	0	34 750	-
BENIN	1 339 142	1 697 433	26,76	1 332 254	1 622 112	21,76
GAMBIA	103 014	131 535	27,69	115 203	133 956	16,28
DJIBOUTI	2 657 630	1 143 835	-56,96	2 867 866	1 183 725	-58,72
SAO TOME AND PRINCIPE	181 999	145 600	-20,00	213 850	165 425	-22,64
SOUTH AFRICA	5 221 296	5 501 555	5,37	7 938 282	6 323 202	-20,35
ZIMBABWE	127 896	247 888	93,82	231 808	325 847	40,57
MALAWI	188 890	79 860	-57,72	208 071	77 428	-62,79
COMOROS	19 728	20 250	2,65	23 368	20 250	-13,34
MAURITIUS	42 000	0	-100,00	49 770	0	-100,00
AUSTRALIA	2 378 705	3 031 333	27,44	3 490 023	4 016 512	15,09
NEW ZEALAND	3 350 584	3 929 255	17,27	4 251 644	4 685 157	10,20
NORTHERN MARIANA ISLANDS	0	4 628	-	0	5 921	-
SAINT VINCENT AND THE GRENADIN	0	21 000	-	0	22 785	-
VANUATU	2 906	21 000	622,64	7 312	21 315	191,51

TABEL 5. PERKEMBANGAN EKSPOR INDONESIA MENURUT KOMODITI DAN NEGARA TUJUAN

JENIS BARANG	BERAT BERSIH (KG)		PERUB	NILAI FOB (US \$)		PERUB
	JAN-OKT 2011	JAN-OKT 2012	%	JAN-OKT 2011	JAN-OKT 2012	%
(1)	(2)	(3)	(4)	(5)	(6)	(7)
FIJI	84 200	273 050	224,29	101 620	283 760	179,24
KIRIBATI	0	10 416	-	0	16 061	-
MARSHALL ISLANDS	21 000	0	-100,00	22 491	0	-100,00
SAMOA	80 936	91 389	12,92	101 645	106 781	5,05
SOLOMON ISLANDS	167 147	214 161	28,13	213 237	260 018	21,94
TONGA	41 450	21 000	-49,34	49 577	21 660	-56,31
TUVALU	0	300	-	0	1 043	-
EAST TIMOR	381 033	485 474	27,41	423 354	557 074	31,59
UNITED STATES	9 021 365	8 492 231	-5,87	10 876 526	8 788 233	-19,20
CANADA	72 086	412 553	472,31	85 895	419 302	388,16
HONDURAS	0	166 786	-	0	190 334	-
NICARAGUA	0	441 773	-	0	477 799	-
PANAMA	0	105 240	-	0	111 203	-
CHILE	639 208	1 028 176	60,85	789 366	1 191 203	50,91
VENEZUELA	0	103 900	-	0	123 615	-
ARGENTINA	243 237	241 800	-0,59	357 945	295 339	-17,49
BRAZIL	1 938 730	1 355 000	-30,11	3 434 091	1 986 830	-42,14
COLOMBIA	0	270 000	-	0	374 760	-
URUGUAY	82 704	188 705	128,17	103 568	206 634	99,52
ECUADOR	0	180 000	-	0	234 541	-
PERU	373 600	1 609 000	330,67	459 573	1 891 084	311,49
GUYANA	324 325	435 460	34,27	366 515	487 058	32,89
TRINIDAD AND TOBAGO	1 405 215	1 390 922	-1,02	1 574 356	1 492 167	-5,22
JAMAICA	3 063 027	2 922 875	-4,58	3 180 431	2 899 669	-8,83
PUERTO RICO	0	195 958	-	0	205 876	-
HAITI	763 904	356 807	-53,29	808 026	371 205	-54,06
BARBADOS	625 856	694 239	10,93	702 162	754 450	7,45
GRENADA	0	6 600	-	0	8 234	-
UNITED KINGDOM	0	37 500	-	0	39 938	-
NETHERLANDS	83 691	20 600	-75,39	90 945	23 935	-73,68
FRANCE	0	300	-	0	8 250	-
GERMANY, FED. REP. OF	1 471 190	16 403	-98,89	2 956 990	20 344	-99,31
BELGIUM	0	104	-	0	45	-
SWITZERLAND	1 890 000	0	-100,00	1 825 110	0	-100,00
DENMARK	19 902 805	18 678 758	-6,15	18 031 703	19 174 761	6,34
ITALY	220 906	651 196	194,78	282 965	787 865	178,43
SPAIN	21 545	791 720	3 574,73	24 160	1 156 157	4 685,42
GREECE	1 140 903	2 045 080	79,25	1 661 762	2 259 232	35,95
THE DEMOCRATIC REPUBLIC OF THE	2 628 233	760 587	-71,06	2 893 290	754 633	-73,92
POLAND	462 771	1 272 000	174,87	531 073	1 280 904	141,19
ROMANIA	2 114 790	3 447 180	63,00	2 938 357	3 863 104	31,47
BULGARIA	3 698 809	11 155 880	201,61	5 154 860	12 372 482	140,02
ALBANIA	132 000	288 440	118,52	202 114	313 110	54,92
KAZAKHSTAN	346 407	209 120	-39,63	656 574	224 215	-65,85
KYRGYZSTAN	291 400	792 320	171,90	386 961	838 672	116,73
MOLDOVA, REPUBLIC OF	0	264 000	-	0	310 860	-
TURKMENISTAN	431 706	147 168	-65,91	591 204	169 475	-71,33
UKRAINE	6 933 479	5 546 500	-20,00	11 569 626	7 653 213	-33,85
UZBEKISTAN	5 308 137	1 863 740	-64,89	6 089 085	2 212 770	-63,66
LITHUANIA	64 500	640 660	893,27	78 293	757 449	867,45
LATVIA	235 999	428 900	81,74	470 490	594 153	26,28
ESTONIA	241 920	84 160	-65,21	479 950	131 499	-72,60
GEORGIA	409 900	508 400	24,03	751 595	630 737	-16,08
CROATIA	288 000	1 978 136	586,85	364 459	2 149 507	489,78
SLOVENIA	1 302 998	1 363 800	4,67	1 563 245	1 474 669	-5,67
REP. OF MACEDONIA	163 500	115 200	-29,54	198 501	133 152	-32,92
RUSSIA FEDERATION	13 472 978	15 682 585	16,40	26 215 413	23 671 513	-9,70
-SABUN MANDI DAN CUCI	496 472 655	619 926 049	24,87	601 220 860	729 016 065	21,26
JAPAN	8 647 587	9 769 493	12,97	12 845 054	13 701 897	6,67
HONG KONG	3 206 561	3 029 788	-5,51	5 088 667	4 600 033	-9,60
KOREA, DEM. PEOPLE'S REP.	830 527	297 091	-64,23	1 086 849	379 145	-65,12
KOREA, REPUBLIC OF	12 069 359	12 278 482	1,73	16 180 634	15 129 885	-6,49
TAIWAN	6 094 431	6 426 413	5,45	9 439 085	10 358 003	9,74
CHINA	21 582 958	32 500 040	50,58	28 396 135	37 795 976	33,10
MONGOLIA	519 813	919 257	76,84	692 165	1 191 984	72,21
PAPUA NEW GUINEA	10 273 171	13 014 216	26,68	10 017 639	12 417 379	23,96
THAILAND	14 310 301	17 688 356	23,61	20 347 644	24 390 140	19,87
SINGAPORE	16 456 868	18 170 025	10,41	25 876 768	26 658 527	3,02
PHILIPPINES	16 766 759	23 949 228	42,84	19 741 528	28 138 450	42,53
MALAYSIA	45 611 758	55 493 765	21,67	61 058 064	67 619 970	10,75
MYANMAR	9 709 371	9 385 124	-3,34	10 011 516	10 126 803	1,15
CAMBODIA	32 396	75 846	134,12	58 554	126 838	116,62
BRUNEI DARUSSALAM	715 380	1 236 468	72,84	1 247 540	1 880 107	50,71
NEPAL	18 648	12 814	-31,28	30 600	19 696	-35,63
BHUTAN	0	28 620	-	0	36 994	-
VIET NAM	4 959 747	5 492 863	10,75	9 335 280	8 812 675	-5,60

TABEL 5. PERKEMBANGAN EKSPOR INDONESIA MENURUT KOMODITI DAN NEGARA TUJUAN

JENIS BARANG	BERAT BERSIH (KG)		PERUB %	NILAI FOB (US \$)		PERUB %
	JAN-OKT 2011	JAN-OKT 2012		JAN-OKT 2011	JAN-OKT 2012	
(1)	(2)	(3)	(4)	(5)	(6)	(7)
MALDIVES	1 519 980	2 007 707	32,09	1 730 664	2 651 505	53,21
INDIA	6 211 386	7 684 946	23,72	7 864 373	9 677 565	23,06
PAKISTAN	4 990 582	8 237 699	65,06	7 347 638	12 054 065	64,05
BANGLADESH	495 652	683 306	37,86	998 176	1 211 117	21,33
SRI LANKA	796 112	788 827	-0,92	1 429 960	1 081 444	-24,37
AFGHANISTAN	73 440	1 028 585	1 300,58	118 422	1 269 188	971,75
IRAQ	2 083 199	2 910 223	39,70	2 578 066	3 902 730	51,38
IRAN (ISLAMIC REPUBLIC OF)	1 902 450	2 001 633	5,21	2 357 501	2 748 593	16,59
SAUDI ARABIA	2 138 571	2 294 377	7,29	3 834 248	3 815 300	-0,49
ISRAEL	290 079	663 653	128,78	382 786	928 996	142,69
KUWAIT	398 658	309 743	-22,30	626 145	502 032	-19,82
JORDAN	3 808 094	2 497 021	-34,43	3 810 151	3 048 957	-19,98
LEBANON	386 551	655 980	69,70	564 230	997 448	76,78
PALESTINA	11 857	0	-100,00	19 241	0	-100,00
YEMEN	3 502 270	7 472 459	113,36	4 947 914	10 321 722	108,61
OMAN	1 365 320	508 965	-62,72	1 618 226	618 804	-61,76
SYRIA ARAB REPUBLIC	1 545 939	2 683 200	73,56	1 619 223	2 578 529	59,24
TURKEY	7 636 782	8 448 212	10,63	7 157 945	7 741 153	8,15
UNITED ARAB EMIRATES	16 460 692	26 276 086	59,63	22 641 127	33 481 533	47,88
QATAR	0	13 353	-	0	40 586	-
BAHRAIN	35	0	-100,00	475	0	-100,00
CYPRUS	48 000	96 020	100,04	51 280	98 418	91,92
EGYPT	15 011 670	25 186 499	67,78	17 396 035	28 215 902	62,20
LIBYAN ARAB JAMAHIRIYA	1 362 524	5 680 945	316,94	1 520 435	7 048 491	363,58
MOROCCO	14 411	129 996	802,06	25 387	104 316	310,90
TUNISIA	506 224	274 398	-45,80	505 248	269 350	-46,69
ALGERIA	2 514 181	3 711 926	47,64	3 148 679	3 921 373	24,54
SUDAN	259 176	324 701	25,28	322 936	714 741	121,33
ERITREA	1 414 883	1 676 662	18,50	1 588 852	1 948 485	22,63
NAMIBIA	346 312	848 133	144,90	528 795	1 052 148	98,97
ETHIOPIA	1 460 480	2 029 577	38,97	1 800 988	2 566 623	42,51
TANZANIA, UNITED REP. OF	2 676 962	2 704 940	1,05	3 495 955	3 205 892	-8,30
MADAGASCAR	6 551 071	9 664 680	47,53	5 965 189	9 157 752	53,52
SOMALIA	25 702	212 207	725,64	38 390	188 981	392,27
KENYA	2 413 297	3 629 599	50,40	2 988 497	4 488 079	50,18
REUNION	9	71	688,89	47	2 803	5 863,83
MOZAMBIQUE	12 093 361	10 764 620	-10,99	9 479 801	10 196 640	7,56
BOTSWANA	125 330	0	-100,00	146 747	0	-100,00
EQUATORIAL GUINEA	527 621	678 434	28,58	659 836	890 532	34,96
TOGO	10 763 953	8 841 873	-17,86	11 597 203	9 678 701	-16,54
GHANA	25 836 920	20 044 588	-22,42	26 861 724	21 841 263	-18,69
LIBERIA	3 081 633	1 514 860	-50,84	3 850 768	1 892 257	-50,86
GUINEA	3 184 589	2 361 699	-25,84	2 571 960	1 705 448	-33,69
ANGOLA	26 948 386	44 046 626	63,45	30 516 884	46 066 632	50,95
CONGO	4 897 625	13 945 185	184,73	4 969 251	12 861 044	158,81
CAMEROON	5 346 009	3 676 005	-31,24	5 236 732	4 344 993	-17,03
NIGERIA	20 224 914	28 189 811	39,38	20 010 378	28 172 001	40,79
SIERRA LEONE	1 501 352	2 614 642	74,15	2 047 671	3 336 912	62,96
GABON	1 199 060	1 213 049	1,17	1 329 858	1 451 994	9,18
COTE D'IVOIRE	2 568 658	2 413 579	-6,04	3 483 798	2 761 317	-20,74
SENEGAL	1 639 136	2 844 575	73,54	1 700 152	3 062 808	80,15
MAURITANIA	3 483 406	8 132 592	133,47	3 554 580	7 928 563	123,05
MALI	1 224 241	1 220 424	-0,31	1 469 638	1 343 568	-8,58
BENIN	26 724 565	15 538 241	-41,86	30 882 923	21 779 093	-29,48
BURKINA FASO	1 203 988	378 865	-68,53	1 138 054	577 395	-49,26
GUINEA BISSAU	299 904	39 102	-86,96	279 906	42 732	-84,73
GAMBIA	2 306 229	2 190 725	-5,01	2 219 030	1 654 684	-25,43
SEYCHELLES	127 191	67 907	-46,61	197 999	100 551	-49,22
UGANDA	8 385	96 652	1 052,68	14 461	114 334	690,64
CENTRAL AFRICAN REPUBLIC	22 050	175 264	694,85	26 460	216 892	719,70
NIGER	158 378	113 778	-28,16	130 162	145 468	11,76
CHAD	21 848	110 521	405,86	17 769	106 752	500,78
DJIBOUTI	17 548 963	16 021 406	-8,70	16 711 919	15 288 882	-8,52
SAO TOME AND PRINCIPE	92 336	134 088	45,22	99 179	195 316	96,93
SOUTH AFRICA	4 656 317	6 457 717	38,69	5 555 397	6 640 718	19,54
ZIMBABWE	142 652	555 627	289,50	162 478	560 853	245,19
ZAMBIA	10 831	20 000	84,66	29 372	20 800	-29,18
MALAWI	3 345 000	10 462 500	212,78	2 662 753	7 963 956	199,09
COMOROS	238 652	197 434	-17,27	288 493	228 009	-20,97
BURUNDI	39 454	24 192	-38,68	58 951	39 312	-33,31
MAURITIUS	2 713 524	3 176 945	17,08	2 641 821	3 149 178	19,20
RWANDA	187 611	194 713	3,79	284 177	302 119	6,31
VIRGIN ISLANDS (BRITISH)	359	0	-100,00	642	0	-100,00
AUSTRALIA	4 779 507	12 225 498	155,79	8 794 241	19 814 554	125,31
NEW ZEALAND	782 659	858 070	9,64	739 165	975 640	31,99
MICRONESIA, FED. STATES OF	273 051	195 755	-28,31	328 910	252 447	-23,25
GUAM	1 166	727	-37,65	7 770	2 783	-64,18

TABEL 5. PERKEMBANGAN EKSPOR INDONESIA MENURUT KOMODITI DAN NEGARA TUJUAN

JENIS BARANG	BERAT BERSIH (KG)		PERUB	NILAI FOB (US \$)		PERUB
	JAN-OKT 2011	JAN-OKT 2012	%	JAN-OKT 2011	JAN-OKT 2012	%
(1)	(2)	(3)	(4)	(5)	(6)	(7)
PALAU	3 263	499	-84,71	24 192	16 395	-32,23
NAURU	0	7 165	-	0	26 365	-
NEW CALEDONIA	8 821	2 465	-72,06	752 637	1 395	-99,81
NORTHERN MARIANA ISLANDS	4 738	10 908	130,22	14 233	27 177	90,94
SAINT VINCENT AND THE GRENADIN	0	10 176	-	0	12 880	-
VANUATU	339 771	386 165	13,65	466 749	398 265	-14,67
WALLIS AND FUTUNA ISLANDS	2 124	2 913	37,15	6 564	7 781	18,54
AMERICAN SAMOA	14 310	24 496	71,18	26 059	37 518	43,97
COOK ISLANDS	17 773	310	-98,26	23 330	6 087	-73,91
FIJI	2 796 217	3 810 591	36,28	2 882 360	3 915 206	35,83
KIRIBATI	291 453	364 998	25,23	381 168	480 797	26,14
MARSHALL ISLANDS	47 590	179 248	276,65	55 251	193 783	250,73
SAMOA	621 873	991 820	59,49	842 673	1 321 606	56,83
SOLOMON ISLANDS	529 694	672 030	26,87	765 454	979 138	27,92
TONGA	187 975	113 660	-39,53	214 824	154 054	-28,29
TUVALU	13 104	19 857	51,53	17 729	30 786	73,65
TOKELAU	21	0	-100,00	83	0	-100,00
EAST TIMOR	2 521 268	2 784 329	10,43	3 222 075	3 829 900	18,86
UNITED STATES	1 198 242	1 661 232	38,64	2 108 603	2 723 533	29,16
CANADA	2 571 755	1 674 237	-34,90	2 662 008	1 871 962	-29,68
MEXICO	134 418	264 000	96,40	476 905	749 841	57,23
GUATEMALA	170 137	314 386	84,78	315 504	405 998	28,68
HONDURAS	37 760	0	-100,00	72 788	0	-100,00
PANAMA	1 130 771	714 238	-36,84	1 623 914	1 021 800	-37,08
CUBA	1 286 398	316 688	-75,38	2 096 339	485 382	-76,85
SURINAME	91 759	122 004	32,96	178 703	188 364	5,41
CHILE	2 873 919	1 891 376	-34,19	3 539 139	2 592 042	-26,76
VENEZUELA	0	37 760	-	0	59 388	-
ARGENTINA	17 100	101 095	491,20	29 600	172 777	483,71
BRAZIL	27	98 018	362 929,63	113	240 114	212 390,27
COLOMBIA	2 025 413	6 401 765	216,07	2 419 297	6 297 605	160,31
BOLIVIA	109 789	147 669	34,50	138 506	221 929	60,23
URUGUAY	72 000	144 000	100,00	248 197	365 946	47,44
ECUADOR	0	76 480	-	0	117 454	-
PERU	222 486	257 342	15,67	358 409	413 321	15,32
GUYANA	222 059	248 143	11,75	331 359	377 678	13,98
TRINIDAD AND TOBAGO	297 733	891 687	199,49	348 253	976 643	180,44
BAHAMAS	41 839	26 917	-35,67	88 687	51 739	-41,66
JAMAICA	1 791 712	2 178 130	21,57	1 646 759	2 009 281	22,01
PUERTO RICO	35 680	18 880	-47,09	71 929	29 874	-58,47
BELIZE	13 708	5 159	-62,37	58 332	17 777	-69,52
DOMINICAN REPUBLIC	132 160	510 260	286,09	266 083	766 626	188,12
EL SALVADOR	202 723	241 310	19,03	320 110	380 317	18,81
COSTA RICA	35 362	18 687	-47,16	53 658	32 935	-38,62
HAITI	5 499 194	6 167 270	12,15	6 512 037	8 121 819	24,72
BARBADOS	141 123	109 027	-22,74	183 032	130 218	-28,86
ANTIGUA AND BARBUDA	0	2	-	0	43	-
ARUBA	0	13 219	-	0	20 831	-
BERMUDA	49	224	357,14	397	876	120,65
CAPE VERDE	139 273	149 695	7,48	181 184	186 437	2,90
FRENCH POLYNESIA	94 100	85 185	-9,47	85 606	70 895	-17,18
MARTINIQUE	7	1	-85,71	111	2	-98,20
NETHERLANDS ANTILLES	40 000	139 675	249,19	41 040	197 885	382,18
SAINT LUCIA	13 637	13 942	2,24	30 291	29 714	-1,90
TURKS AND CAICOS ISLANDS	1	0	-100,00	31	0	-100,00
GUADELOUPE	89	53	-40,45	332	354	6,63
SAINT KITTS AND NEVIS	72	406	463,89	1 512	5 156	241,01
UNITED KINGDOM	222 964	757 254	239,63	499 822	1 092 847	118,65
NETHERLANDS	442 801	320 971	-27,51	855 296	743 704	-13,05
FRANCE	1 429 982	2 345 915	64,05	1 728 342	2 660 337	53,92
GERMANY, FED. REP. OF	280 555	134 752	-51,97	442 375	157 231	-64,46
AUSTRIA	72 003	106 206	47,50	199 512	180 229	-9,67
BELGIUM	496 918	1 881 160	278,57	603 257	2 047 111	239,34
SWITZERLAND	36 396	29 309	-19,47	93 724	76 974	-17,87
DENMARK	491	0	-100,00	2 079	0	-100,00
NORWAY	237	176	-25,74	4 490	4 814	7,22
SWEDEN	313 901	524 421	67,07	276 242	494 420	78,98
FINLAND	57	0	-100,00	86	0	-100,00
ITALY	1 424 937	825 480	-42,07	1 659 029	809 648	-51,20
SPAIN	1 143 769	1 379 508	20,61	1 789 079	2 391 693	33,68
PORTUGAL	693 000	740 001	6,78	844 915	750 876	-11,13
GREECE	134 739	60 089	-55,40	147 513	85 457	-42,07
ANDORRA	0	48 384	-	0	77 700	-
THE DEMOCRATIC REPUBLIC OF THE	3 734 749	2 845 039	-23,82	4 659 526	3 405 021	-26,92
HUNGARY	44 490	20 660	-53,56	57 702	26 822	-53,52
POLAND	1 372 000	4 184 215	204,97	1 499 289	3 673 833	145,04
ROMANIA	101 146	60 000	-40,68	125 375	58 120	-53,64

TABEL 5. PERKEMBANGAN EKSPOR INDONESIA MENURUT KOMODITI DAN NEGARA TUJUAN

JENIS BARANG	BERAT BERSIH (KG)		PERUB %	NILAI FOB (US \$)		PERUB %
	JAN-OKT 2011	JAN-OKT 2012		JAN-OKT 2011	JAN-OKT 2012	
(1)	(2)	(3)	(4)	(5)	(6)	(7)
BULGARIA	266 952	867 453	224,95	329 049	959 457	191,58
YUGOSLAVIA	40	0	-100,00	141	0	-100,00
ALBANIA	176 000	160 000	-9,09	164 170	151 390	-7,78
KYRGYZSTAN	33 997	38 880	14,36	45 530	55 560	22,03
TAJIKISTAN	915 888	185 592	-79,74	935 653	168 202	-82,02
TURKMENISTAN	0	39 301	-	0	57 988	-
UKRAINE	0	120 000	-	0	110 400	-
UZBEKISTAN	528 000	78 739	-85,09	490 298	91 220	-81,39
LITHUANIA	20 638	40 000	93,82	30 938	39 240	26,83
LATVIA	40 000	0	-100,00	33 900	0	-100,00
GEORGIA	207 945	152 545	-26,64	213 413	192 069	-10,00
CROATIA	786 000	422 120	-46,30	896 000	406 464	-54,64
MALTA	14 556	0	-100,00	25 100	0	-100,00
SLOVENIA	22 073	66 000	199,01	14 665	51 040	248,04
CZECH REPUBLIC	0	24 492	-	0	40 738	-
RUSSIA FEDERATION	1 113 941	2 203 088	97,77	1 134 242	2 435 507	114,73
-BAHAN CELUP ORGANIK SINTETIK	22 194 657	24 840 638	11,92	115 171 733	117 794 101	2,28
JAPAN	1 964 966	1 718 865	-12,52	13 358 484	10 973 999	-17,85
HONG KONG	598 558	520 511	-13,04	2 937 762	2 523 981	-14,08
KOREA, REPUBLIC OF	500 057	271 498	-45,71	2 571 787	1 720 461	-33,10
TAIWAN	842 129	664 900	-21,05	4 479 257	4 624 825	3,25
CHINA	4 602 423	4 729 955	2,77	13 568 050	11 399 091	-15,99
PAPUA NEW GUINEA	200	0	-100,00	1 334	0	-100,00
THAILAND	442 248	997 914	125,65	2 690 446	4 219 367	56,83
SINGAPORE	2 595 069	4 233 267	63,13	19 275 620	18 436 522	-4,35
PHILIPPINES	113 270	117 290	3,55	319 407	643 258	101,39
MALAYSIA	362 556	296 737	-18,15	1 462 487	1 219 869	-16,59
CAMBODIA	3 800	1 425	-62,50	10 450	21 463	105,39
BRUNEI DARUSSALAM	0	10	-	0	100	-
VIET NAM	184 219	249 711	35,55	950 267	1 444 012	51,96
INDIA	1 254 393	262 766	-79,05	6 226 235	1 264 287	-79,69
PAKISTAN	593 127	662 523	11,70	1 980 092	2 321 622	17,25
BANGLADESH	981 619	1 070 867	9,09	3 668 516	3 902 627	6,38
SRI LANKA	49 126	39 524	-19,55	279 453	324 824	16,24
IRAN (ISLAMIC REPUBLIC OF)	10 737	0	-100,00	41 850	0	-100,00
SAUDI ARABIA	25 511	0	-100,00	64 312	0	-100,00
ISRAIL	0	5 175	-	0	24 046	-
KUWAIT	180	0	-100,00	1 565	0	-100,00
JORDAN	27 642	10 800	-60,93	136 822	93 123	-31,94
SYRIA ARAB REPUBLIC	0	15 200	-	0	33 658	-
TURKEY	1 329 484	2 108 617	58,60	7 191 256	11 491 041	59,79
CYPRUS	498	0	-100,00	4 300	0	-100,00
EGYPT	42 445	74 320	75,10	213 290	321 604	50,78
TANZANIA, UNITED REP. OF	54 308	78 500	44,55	151 861	257 515	69,57
KENYA	0	751	-	0	8 048	-
TOGO	260	0	-100,00	4 417	0	-100,00
NIGERIA	523 553	43 700	-91,65	717 525	812 500	13,24
COTE D'IVOIRE	18 998	0	-100,00	101 000	0	-100,00
SOUTH AFRICA	288 120	752 340	161,12	658 695	999 693	51,77
MAURITIUS	839	8 278	886,65	4 283	53 492	1 148,94
AUSTRALIA	114 444	147 853	29,19	292 179	470 754	61,12
NEW ZEALAND	4 990	15 565	211,92	57 542	88 109	53,12
FIJI	500	720	44,00	5 150	16 416	218,76
EAST TIMOR	738	41 584	5 534,69	701	33 341	4 656,21
UNITED STATES	1 553 190	2 023 268	30,27	10 748 411	12 276 197	14,21
CANADA	116 167	22 178	-80,91	376 351	46 719	-87,59
MEXICO	404 705	616 970	52,45	2 923 065	4 166 145	42,53
HONDURAS	11 091	14 000	26,23	85 211	128 803	51,16
NICARAGUA	2 925	0	-100,00	15 637	0	-100,00
PANAMA	77 240	116 840	51,27	1 132 384	1 148 857	1,45
CHILE	350	595	70,00	2 164	5 317	145,70
ARGENTINA	0	67 750	-	0	354 552	-
BRAZIL	437 835	771 320	76,17	3 387 987	5 485 234	61,90
COLOMBIA	13 477	3 375	-74,96	134 891	22 422	-83,38
PERU	4 000	30 475	661,88	38 167	164 763	331,69
DOMINICAN REPUBLIC	0	4 050	-	0	26 453	-
EL SALVADOR	300	20 200	6 633,33	3 072	183 505	5 873,47
UNITED KINGDOM	88 629	10 345	-88,33	287 797	85 317	-70,36
NETHERLANDS	190 800	124 117	-34,95	659 207	224 532	-65,94
GERMANY, FED. REP. OF	1 191 763	968 608	-18,72	9 706 409	7 337 007	-24,41
BELGIUM	182 616	509 925	179,23	892 210	4 099 830	359,51
SWITZERLAND	88 267	206 210	133,62	636 224	1 397 832	119,71
NORWAY	165 600	0	-100,00	166 704	0	-100,00
SWEDEN	600	0	-100,00	200	0	-100,00
ITALY	96 496	45 541	-52,81	311 666	155 373	-50,15
SPAIN	34 600	127 850	269,51	224 783	707 236	214,63

TABEL 5. PERKEMBANGAN EKSPOR INDONESIA MENURUT KOMODITI DAN NEGARA TUJUAN

JENIS BARANG	BERAT BERSIH (KG)		PERUB %	NILAI FOB (US \$)		PERUB %
	JAN-OKT 2011	JAN-OKT 2012		JAN-OKT 2011	JAN-OKT 2012	
(1)	(2)	(3)	(4)	(5)	(6)	(7)
PORTUGAL	1 000	1 116	11,60	4 078	2 969	-27,19
POLAND	1 999	0	-100,00	8 720	0	-100,00
AZERBAIJAN	0	14 648	-	0	30 476	-
CZECH REPUBLIC	0	91	-	0	914	-
-PREPARAT PEMBASMI KUMAN, DLL	71 137 923	60 412 177	-15,08	204 469 572	198 195 421	-3,07
JAPAN	3 697 025	3 859 277	4,39	6 929 026	8 914 335	28,65
HONG KONG	34 211	13 414	-60,79	48 705	25 726	-47,18
KOREA, REPUBLIC OF	498 004	306 386	-38,48	1 197 993	1 093 660	-8,71
TAIWAN	1 510 207	1 335 378	-11,58	3 403 719	3 587 389	5,40
CHINA	2 418 211	2 501 339	3,44	42 307 052	35 597 673	-15,86
PAPUA NEW GUINEA	75 815	50 086	-33,94	83 818	65 100	-22,33
THAILAND	17 926 362	7 817 111	-56,39	47 781 760	44 565 127	-6,73
SINGAPORE	2 923 208	2 823 034	-3,43	7 615 961	7 654 230	0,50
PHILIPPINES	10 667 476	11 038 474	3,48	23 576 278	25 519 497	8,24
MALAYSIA	4 702 679	4 607 937	-2,01	16 955 513	23 858 176	40,71
MYANMAR	203 094	321 672	58,39	293 286	397 591	35,56
BRUNEI DARUSSALAM	10 259	11 095	8,15	32 275	41 580	28,83
VIET NAM	1 369 636	1 121 200	-18,14	11 955 150	9 948 579	-16,78
MALDIVES	44 819	65 470	46,08	116 822	247 623	111,97
INDIA	23 185	19 918	-14,09	3 179 379	1 417 200	-55,43
PAKISTAN	5 106 995	7 878 445	54,27	3 164 102	6 219 646	96,57
BANGLADESH	1 877 937	1 810 250	-3,60	3 275 315	3 309 594	1,05
SRI LANKA	1 799 856	1 025 250	-43,04	4 433 179	2 704 643	-38,99
SAUDI ARABIA	3 733	14 535	289,37	41 105	154 046	274,76
ISRAEL	13 440	0	-100,00	52 480	0	-100,00
JORDAN	2 000	5 676	183,80	25 611	71 843	180,52
LEBANON	212 390	116 806	-45,00	262 627	134 566	-48,76
YEMEN	0	6 467	-	0	25 549	-
TURKEY	0	816	-	0	41 561	-
UNITED ARAB EMIRATES	40 666	22 404	-44,91	69 570	29 038	-58,26
CYPRUS	0	86 625	-	0	179 229	-
LIBYAN ARAB JAMAHIRIYA	672	36 743	5 367,71	3 924	127 993	3 161,80
SUDAN	38 688	34 975	-9,60	225 198	183 969	-18,31
TANZANIA, UNITED REP. OF	432 306	378 803	-12,38	1 642 362	1 019 624	-37,92
MADAGASCAR	434 359	106 718	-75,43	441 850	94 448	-78,62
KENYA	191 367	34 740	-81,85	626 494	45 525	-92,73
REUNION	143 726	0	-100,00	162 471	0	-100,00
MOZAMBIQUE	0	20 160	-	0	20 880	-
EQUATORIAL GUINEA	3 631	0	-100,00	20 292	0	-100,00
TOGO	0	1 810	-	0	15 044	-
GHANA	56 247	38 016	-32,41	69 149	52 378	-24,25
LIBERIA	0	17 392	-	0	39 556	-
CONGO	9 510	0	-100,00	12 048	0	-100,00
CAMEROON	20 160	0	-100,00	15 840	0	-100,00
NIGERIA	20 309	40 254	98,21	75 492	149 706	98,31
SIERRA LEONE	370	910	145,95	873	2 510	187,51
COTE D'IVOIRE	43 920	42 606	-2,99	63 305	55 952	-11,62
SENEGAL	21 003	0	-100,00	74 760	0	-100,00
MALI	9 134	0	-100,00	47 160	0	-100,00
BENIN	12 005	13 171	9,71	56 735	49 891	-12,06
GAMBIA	5 611	3 233	-42,38	15 588	15 891	1,94
SEYCHELLES	309	0	-100,00	1 492	0	-100,00
NIGER	706	0	-100,00	3 884	0	-100,00
SOUTH AFRICA	925 316	452 660	-51,08	1 074 048	663 502	-38,22
ZIMBABWE	17 993	55 443	208,14	36 802	107 609	192,40
MALAWI	20 160	20 160	0,00	17 136	17 136	0,00
COMOROS	3 421	2 261	-33,91	3 429	2 554	-25,52
MAURITIUS	257 326	202 402	-21,34	506 413	455 894	-9,98
AUSTRALIA	375 609	426 521	13,55	3 618 125	2 932 276	-18,96
NEW ZEALAND	3 990	44 130	1 006,02	20 647	522 581	2 431,03
GUAM	4 500	0	-100,00	6 790	0	-100,00
NEW CALEDONIA	24 295	33 415	37,54	40 778	56 185	37,78
SAINT VINCENT AND THE GRENADIN	9 041	0	-100,00	7 294	0	-100,00
VANUATU	262	6 694	2 454,96	540	8 477	1 469,81
WALLIS AND FUTUNA ISLANDS	1 772	2 412	36,12	5 893	12 492	111,98
AMERICAN SAMOA	29 100	0	-100,00	46 384	0	-100,00
COOK ISLANDS	17 600	30 333	72,35	19 924	32 756	64,40
FIJI	204 797	10 658	-94,80	246 151	10 730	-95,64
KIRIBATI	0	560	-	0	1 191	-
SAMOA	190 901	192 632	0,91	226 983	250 708	10,45
SOLOMON ISLANDS	0	3 840	-	0	1 147	-
TONGA	44 556	18 340	-58,84	51 277	22 462	-56,19
EAST TIMOR	123 263	107 111	-13,10	197 499	427 607	116,51
UNITED STATES	2 428	11 610	378,17	370 728	17 430	-95,30
MEXICO	5 281 790	4 410 062	-16,50	7 194 388	5 796 556	-19,43
GUATEMALA	304 103	288 933	-4,99	273 139	288 908	5,77

TABEL 5. PERKEMBANGAN EKSPOR INDONESIA MENURUT KOMODITI DAN NEGARA TUJUAN

JENIS BARANG	BERAT BERSIH (KG)		PERUB %	NILAI FOB (US \$)		PERUB %
	JAN-OKT 2011	JAN-OKT 2012		JAN-OKT 2011	JAN-OKT 2012	
(1)	(2)	(3)	(4)	(5)	(6)	(7)
HONDURAS	562 184	621 432	10,54	552 952	610 239	10,36
NICARAGUA	221 911	210 430	-5,17	230 156	216 746	-5,83
SURINAME	4 641	5 205	12,15	35 852	32 146	-10,34
VENEZUELA	619 065	422 386	-31,77	897 516	985 471	9,80
ARGENTINA	2 261 629	2 446 245	8,16	3 401 990	3 105 547	-8,71
BRAZIL	175 390	363 938	107,50	134 332	394 976	194,03
COLOMBIA	20 040	68 512	241,88	316 479	376 713	19,03
PERU	7 623	19 568	156,70	42 471	69 646	63,98
GUYANA	9 041	9 041	0,00	7 892	13 453	70,46
TRINIDAD AND TOBAGO	81 369	90 495	11,22	90 278	99 607	10,33
BAHAMAS	0	18 082	-	0	26 223	-
JAMAICA	272 899	221 600	-18,80	413 702	298 413	-27,87
BELIZE	2 030	0	-100,00	4 224	0	-100,00
DOMINICAN REPUBLIC	173 612	167 654	-3,43	216 285	234 715	8,52
EL SALVADOR	132 803	269 448	102,89	142 404	268 910	88,84
COSTA RICA	0	80 430	-	0	99 460	-
HAITI	572 267	178 388	-68,83	393 281	153 179	-61,05
ANTIGUA AND BARBUDA	9 041	0	-100,00	7 817	0	-100,00
FRENCH POLYNESIA	147 603	126 753	-14,13	153 972	144 952	-5,86
GRENADA	0	9 041	-	0	13 453	-
MARTINIQUE	7 050	7 185	1,91	11 236	10 391	-7,52
NETHERLANDS ANTILLES	1 811	1 103	-39,09	13 237	8 723	-34,10
NORFOLK ISLANDS	43	0	-100,00	760	0	-100,00
GUADELOUPE	6 911	0	-100,00	11 526	0	-100,00
UNITED KINGDOM	1 513	4 032	166,49	1 480	4 064	174,59
NETHERLANDS	462 248	51 148	-88,93	1 129 261	100 718	-91,08
FRANCE	9 159	9 661	5,48	15 154	17 384	14,72
GERMANY, FED. REP. OF	0	35 166	-	0	50 970	-
BELGIUM	2 500	17	-99,32	18 307	50	-99,73
SWITZERLAND	11 583	12	-99,90	442 565	34	-99,99
FINLAND	0	42 750	-	0	49 590	-
ITALY	486 236	645 945	32,85	810 512	966 707	19,27
PORTUGAL	0	518	-	0	15 911	-
GREECE	201 553	125 331	-37,82	383 864	262 201	-31,69
HUNGARY	7 920	0	-100,00	15 383	0	-100,00
POLAND	0	38 187	-	0	43 319	-
UKRAINE	97 048	0	-100,00	113 481	0	-100,00
GEORGIA	3 000	5 000	66,67	3 930	6 550	66,67
RUSSIA FEDERATION	118 736	168 701	42,08	133 262	210 191	57,73
-DAMAR TIRUAN, BAHAN PLASTIK	1 053 722 251	1 074 671 815	1,99	2 114 595 675	2 094 188 037	-0,97
JAPAN	169 987 888	157 956 415	-7,08	390 720 061	371 614 257	-4,89
HONG KONG	22 839 054	17 910 868	-21,58	32 005 378	25 197 970	-21,27
KOREA, DEM. PEOPLE'S REP.	2 095	11 475	447,73	7 470	28 013	275,01
KOREA, REPUBLIC OF	20 338 695	25 347 718	24,63	48 795 522	55 298 536	13,33
TAIWAN	17 947 682	18 985 037	5,78	42 402 035	43 501 154	2,59
CHINA	218 869 136	249 479 484	13,99	240 281 430	256 655 191	6,81
MONGOLIA	2 598	6 636	155,43	9 138	25 333	177,23
MACAU	0	785	-	0	2 389	-
PAPUA NEW GUINEA	1 902 775	1 238 339	-34,92	3 170 802	5 363 012	69,14
THAILAND	34 321 503	45 851 911	33,60	90 108 435	113 807 467	26,30
SINGAPORE	54 131 673	55 412 929	2,37	144 518 027	136 492 415	-5,55
PHILIPPINES	38 167 434	46 342 230	21,42	85 050 577	106 414 519	25,12
MALAYSIA	97 437 527	109 979 704	12,87	184 420 487	192 691 769	4,49
MYANMAR	5 003 146	3 285 800	-34,33	5 555 597	5 439 938	-2,08
CAMBODIA	133 158	345 615	159,55	261 706	1 193 301	355,97
BRUNEI DARUSSALAM	295 775	386 264	30,59	655 144	1 072 460	63,70
LAO PEOPLE'S DEM. REP.	60 674	21 325	-64,85	41 710	13 658	-67,25
NEPAL	1 260 745	10 624	-99,16	2 245 712	47 828	-97,87
BHUTAN	0	491	-	0	2 859	-
VIET NAM	41 757 604	48 149 304	15,31	77 988 508	101 376 964	29,99
MALDIVES	92 708	90 427	-2,46	262 281	342 852	30,72
INDIA	16 115 482	11 911 380	-26,09	40 770 513	27 276 516	-33,10
PAKISTAN	2 962 730	3 307 211	11,63	8 510 007	8 192 794	-3,73
BANGLADESH	18 684 230	15 435 102	-17,39	28 399 318	22 854 901	-19,52
SRI LANKA	7 650 311	4 907 672	-35,85	14 217 073	12 214 119	-14,09
AFGHANISTAN	0	11	-	0	674	-
IRAQ	0	4 565	-	0	15 923	-
IRAN (ISLAMIC REPUBLIC OF)	270 400	287 138	6,19	975 646	1 167 889	19,70
SAUDI ARABIA	5 846 291	11 784 066	101,56	20 131 289	29 780 319	47,93
ISRAIL	281 248	612 574	117,81	822 240	1 318 799	60,39
KUWAIT	525 059	497 648	-5,22	1 470 745	1 494 163	1,59
JORDAN	50 983	66 666	30,76	157 012	244 793	55,91
LEBANON	659 835	376 057	-43,01	1 738 445	908 061	-47,77
YEMEN	173 029	3 065 033	1 671,40	540 837	5 199 340	861,35
OMAN	209 464	302 179	44,26	641 500	660 383	2,94
SYRIA ARAB REPUBLIC	1 049 283	391 231	-62,71	2 403 370	1 043 032	-56,60

TABEL 5. PERKEMBANGAN EKSPOR INDONESIA MENURUT KOMODITI DAN NEGARA TUJUAN

JENIS BARANG	BERAT BERSIH (KG)		PERUB %	NILAI FOB (US \$)		PERUB %
	JAN-OKT 2011	JAN-OKT 2012		JAN-OKT 2011	JAN-OKT 2012	
(1)	(2)	(3)	(4)	(5)	(6)	(7)
TURKEY	13 174 310	22 599 219	71,54	27 130 086	35 388 494	30,44
UNITED ARAB EMIRATES	8 665 793	7 916 070	-8,65	22 742 408	21 120 432	-7,13
QATAR	98 374	101 669	3,35	357 030	418 422	17,20
BAHRAIN	105 385	87 241	-17,22	312 518	266 602	-14,69
CYPRUS	9 794	30 967	216,18	38 594	92 697	140,19
EGYPT	11 921 665	4 193 891	-64,82	21 136 477	9 219 053	-56,38
LIBYAN ARAB JAMAHIRIYA	3 324	179 406	5 297,29	11 951	650 411	5 342,31
MOROCCO	336 881	516 066	53,19	1 501 464	1 928 534	28,44
TUNISIA	168 959	132 385	-21,65	435 989	571 173	31,01
ALGERIA	4 907 333	506 583	-89,68	8 558 680	1 508 701	-82,37
SUDAN	83 630	109 307	30,70	275 425	660 240	139,72
NAMIBIA	4 858	1 115	-77,05	9 443	5 654	-40,12
ETHIOPIA	33 678	64 935	92,81	69 753	157 286	125,49
TANZANIA, UNITED REP. OF	368 032	754 600	105,04	937 711	1 808 576	92,87
MADAGASCAR	126 102	386 381	206,40	324 098	726 780	124,25
SOMALIA	96 344	117 520	21,98	201 845	245 694	21,72
KENYA	1 758 186	1 342 891	-23,62	2 975 269	2 809 246	-5,58
REUNION	189 382	186 396	-1,58	340 806	353 406	3,70
MOZAMBIQUE	72 614	153 438	111,31	249 733	632 896	153,43
BOTSWANA	0	577	-	0	2 379	-
EQUATORIAL GUINEA	750	0	-100,00	2 425	0	-100,00
TOGO	174 270	457 810	162,70	321 388	803 296	149,95
GHANA	842 672	430 806	-48,88	1 986 767	1 693 175	-14,78
LIBERIA	575 998	10 670	-98,15	589 037	8 364	-98,58
GUINEA	178 140	8 982	-94,96	270 786	40 371	-85,09
ANGOLA	16 527	33 226	101,04	78 279	110 832	41,59
CONGO	3 739	95 135	2 444,40	10 974	190 718	1 637,91
CAMEROON	539 010	91 225	-83,08	1 413 501	270 755	-80,85
NIGERIA	7 085 742	9 690 060	36,75	20 456 268	24 410 708	19,33
SIERRA LEONE	536	271 297	50 515,11	536	434 516	80 966,42
GABON	516 874	687 128	32,94	997 209	1 439 026	44,31
COTE D'IVOIRE	457 245	285 343	-37,60	2 272 893	1 641 280	-27,79
SENEGAL	959 413	967 045	0,80	1 949 366	2 028 905	4,08
MAURITANIA	1 974	1 550	-21,48	4 996	4 528	-9,37
MALI	600 159	519 056	-13,51	1 260 073	1 007 641	-20,03
BENIN	142 154	63 485	-55,34	333 810	184 511	-44,73
BURKINA FASO	36 248	0	-100,00	59 193	0	-100,00
U.S. VIRGIN ISLANDS	4 091	88	-97,85	29 475	302	-98,98
SEYCHELLES	8 082	13 485	66,85	26 790	44 195	64,97
UGANDA	14 935	34 623	131,82	55 112	103 488	87,78
CENTRAL AFRICAN REPUBLIC	0	1 988	-	0	6 859	-
NIGER	0	3 145	-	0	565	-
DJIBOUTI	101 883	109 442	7,42	213 773	219 868	2,85
SOUTH AFRICA	5 411 910	2 516 532	-53,50	11 755 362	6 890 798	-41,38
ZIMBABWE	58 147	103 519	78,03	214 043	265 928	24,24
ZAMBIA	0	19 800	-	0	35 078	-
COMOROS	3 257	0	-100,00	19 579	0	-100,00
MAURITIUS	6 908 949	7 465 345	8,05	12 097 625	11 685 335	-3,41
VIRGIN ISLANDS (BRITISH)	697	1 190	70,73	5 353	3 853	-28,02
AUSTRALIA	36 433 238	45 158 240	23,95	81 463 330	90 307 512	10,86
NEW ZEALAND	7 383 393	4 964 420	-32,76	13 480 698	9 479 001	-29,68
MICRONESIA, FED. STATES OF	540	0	-100,00	2 017	0	-100,00
GUAM	29 946	1 465	-95,11	82 219	7 942	-90,34
PALAU	560	1 641	193,04	4 409	7 372	67,20
NEW CALEDONIA	94 393	339 538	259,71	512 327	2 052 657	300,65
NORTHERN MARIANA ISLANDS	0	6 196	-	0	5 095	-
SAINT VINCENT AND THE GRENADIN	0	70	-	0	155	-
VANUATU	26 037	40 356	54,99	16 067	29 948	86,39
WALLIS AND FUTUNA ISLANDS	809	324	-59,95	2 228	3 490	56,64
COOK ISLANDS	1 821	1 116	-38,71	36 861	4 843	-86,86
FIJI	272 331	621 568	128,24	859 628	1 860 548	116,44
KIRIBATI	3 727	7 488	100,91	12 445	23 546	89,20
MARSHALL ISLANDS	244	0	-100,00	280	0	-100,00
SAMOA	10 372	22 824	120,05	52 155	76 518	46,71
SOLOMON ISLANDS	12 618	77 677	515,60	13 232	49 849	276,73
TONGA	600	1 358	126,33	3 743	4 624	23,54
TOKELAU	3	0	-100,00	12	0	-100,00
EAST TIMOR	4 055 272	3 697 780	-8,82	3 863 624	5 413 871	40,12
UNITED STATES	67 103 566	49 762 469	-25,84	170 888 672	132 063 396	-22,72
CANADA	984 259	1 018 987	3,53	4 254 337	4 161 413	-2,18
MEXICO	1 628 207	890 365	-45,32	7 433 793	5 915 867	-20,42
GUATEMALA	1 249 822	1 065 958	-14,71	2 412 640	2 042 857	-15,33
HONDURAS	6 984 749	5 378 432	-23,00	11 964 924	8 852 515	-26,01
NICARAGUA	399	0	-100,00	1 401	0	-100,00
PANAMA	152 761	96 459	-36,86	658 449	499 717	-24,11
CUBA	30 709	1 983	-93,54	108 692	1 500	-98,62
SURINAME	11 410	20 435	79,10	42 169	61 571	46,01

TABEL 5. PERKEMBANGAN EKSPOR INDONESIA MENURUT KOMODITI DAN NEGARA TUJUAN

JENIS BARANG	BERAT BERSIH (KG)		PERUB %	NILAI FOB (US \$)		PERUB %
	JAN-OKT 2011	JAN-OKT 2012		JAN-OKT 2011	JAN-OKT 2012	
(1)	(2)	(3)	(4)	(5)	(6)	(7)
CHILE	3 087 292	974 457	-68,44	5 997 930	2 298 083	-61,69
VENEZUELA	93 692	28 491	-69,59	439 627	356 170	-18,98
ARGENTINA	443 939	1 699 592	282,84	1 376 751	3 205 878	132,86
BRAZIL	9 339 327	10 538 664	12,84	20 590 438	21 734 357	5,56
COLOMBIA	91 462	148 178	62,01	1 240 839	1 050 008	-15,38
BOLIVIA	116	0	-100,00	3 970	0	-100,00
URUGUAY	571 568	962 303	68,36	1 226 504	1 623 713	32,39
PARAGUAY	638 806	1 616 646	153,07	1 143 040	2 413 077	111,11
ECUADOR	324 543	516 226	59,06	577 030	861 469	49,29
PERU	5 607 849	216 495	-96,14	10 170 212	536 528	-94,72
GUYANA	50 362	748	-98,51	107 556	9 051	-91,58
TRINIDAD AND TOBAGO	137	22 261	16 148,91	829	48 883	5 796,62
BAHAMAS	945	20	-97,88	5 572	240	-95,69
JAMAICA	4 027	17 425	332,70	14 151	62 745	343,40
PUERTO RICO	79 648	23 385	-70,64	202 304	76 363	-62,25
BELIZE	37 462	3 022	-91,93	98 167	15 245	-84,47
DOMINICAN REPUBLIC	74 881	21 911	-70,74	284 837	107 048	-62,42
EL SALVADOR	327 672	257 500	-21,42	650 422	386 463	-40,58
COSTA RICA	34 975	61 294	75,25	183 737	217 213	18,22
HAITI	31 175	4 505	-85,55	73 298	15 840	-78,39
BARBADOS	220	0	-100,00	2 103	0	-100,00
ANTIGUA AND BARBUDA	160	50	-68,75	519	3 150	506,94
ANGUILLA	0	450	-	0	2 137	-
ARUBA	0	1 850	-	0	13 684	-
BERMUDA	1 076	645	-40,06	9 601	13 523	40,85
CAPE VERDE	2 889	323	-88,82	4 764	746	-84,34
CAYMAN ISLANDS	104	100	-3,85	125	40	-68,00
DOMINICA	0	12 252	-	0	52 137	-
FRENCH GUIANA	9 917	703	-92,91	19 093	384	-97,99
FRENCH POLYNESIA	7 042	6 951	-1,29	17 182	40 666	136,68
MARTINIQUE	10 776	22 545	109,21	31 286	39 597	26,56
NETHERLANDS ANTILLES	6 913	10 891	57,54	27 143	50 673	86,69
SAINT LUCIA	475	0	-100,00	2 697	0	-100,00
TURKS AND CAICOS ISLANDS	39	119	205,13	794	1 949	145,47
GUADELOUPE	14 373	6 526	-54,60	25 891	17 854	-31,04
SAINT KITTS AND NEVIS	210	30	-85,71	904	329	-63,61
UNITED KINGDOM	12 377 590	10 371 063	-16,21	28 862 470	26 123 418	-9,49
NETHERLANDS	6 520 896	5 966 038	-8,51	16 081 825	14 182 578	-11,81
FRANCE	3 896 845	2 604 023	-33,18	16 045 801	10 985 390	-31,54
GERMANY, FED. REP. OF	5 943 835	4 844 010	-18,50	18 775 934	14 438 283	-23,10
AUSTRIA	17 247	50 577	193,25	39 728	280 782	606,76
BELGIUM	10 527 575	4 038 551	-61,64	23 516 284	14 271 952	-39,31
SWITZERLAND	218 262	270 003	23,71	865 417	1 231 590	42,31
LUXEMBOURG	4 200	7	-99,83	7 182	20	-99,72
DENMARK	1 433 581	1 490 352	3,96	3 891 970	4 132 994	6,19
NORWAY	1 008 538	1 480 760	46,82	2 378 693	3 663 759	54,02
SWEDEN	289 901	439 775	51,70	1 102 313	1 628 340	47,72
FINLAND	97 653	116 980	19,79	438 212	434 555	-0,83
IRELAND	730 984	1 291 431	76,67	1 638 808	1 811 856	10,56
ITALY	4 006 728	2 594 237	-35,25	11 525 402	6 910 389	-40,04
SPAIN	4 962 928	3 316 916	-33,17	13 029 394	8 649 731	-33,61
PORTUGAL	482 371	258 521	-46,41	1 720 941	1 009 755	-41,33
GREECE	448 401	183 018	-59,18	1 484 604	728 081	-50,96
THE DEMOCRATIC REPUBLIC OF THE	156 782	183 578	17,09	462 096	488 508	5,72
HUNGARY	217 146	104 111	-52,05	1 105 976	407 719	-63,13
POLAND	587 508	814 805	38,69	2 416 363	7 750 295	220,74
ROMANIA	353 559	248 043	-29,84	759 846	553 242	-27,19
BULGARIA	78 240	933 652	1 093,32	234 352	1 290 586	450,70
YUGOSLAVIA	326	225	-30,98	1 130	66	-94,16
ARMENIA	65 409	74 989	14,65	240 130	255 017	6,20
AZERBAIJAN	0	10 992	-	0	39 404	-
KAZAKHSTAN	3	40 590	1 352 900,00	2	201 968	10 098 300,00
MOLDOVA, REPUBLIC OF	31 609	0	-100,00	110 620	0	-100,00
TURKMENISTAN	44	2 800	6 263,64	2 104	10 685	407,84
UKRAINE	385 953	426 778	10,58	1 332 369	1 903 687	42,88
UZBEKISTAN	2 956	35 000	1 084,03	11 889	51 928	336,77
LITHUANIA	34 363	24 834	-27,73	105 551	98 044	-7,11
LATVIA	110 982	584 614	426,76	189 415	1 047 025	452,77
ESTONIA	644 761	154 300	-76,07	1 112 215	280 306	-74,80
GEORGIA	203	662	226,11	609	6 693	999,01
CROATIA	57 857	127 799	120,89	219 151	403 572	84,15
BOSNIA AND HERZEGOVINA	0	622	-	0	6 660	-
MALTA	4 703	23 983	409,95	17 613	76 041	331,73
SLOVAKIA	779 730	5 604	-99,28	1 325 818	79 153	-94,03
SLOVENIA	16 527	16 394	-0,80	42 747	42 086	-1,55
CZECH REPUBLIC	205 012	41 361	-79,83	539 476	203 304	-62,31
REP. OF MACEDONIA	0	29	-	0	30	-

TABEL 5. PERKEMBANGAN EKSPOR INDONESIA MENURUT KOMODITI DAN NEGARA TUJUAN

JENIS BARANG	BERAT BERSIH (KG)		PERUB %	NILAI FOB (US \$)		PERUB %
	JAN-OKT 2011	JAN-OKT 2012		JAN-OKT 2011	JAN-OKT 2012	
(1)	(2)	(3)	(4)	(5)	(6)	(7)
RUSSIA FEDERATION	3 794 627	4 121 535	8,62	6 789 193	9 282 333	36,72
SERBIA	62 297	0	-100,00	160 456	0	-100,00
-BAHAN KERTAS	2 426 354 393	2 625 337 136	8,20	1 304 262 624	1 278 434 824	-1,98
JAPAN	135 189 862	115 743 982	-14,38	79 092 972	59 507 827	-24,76
KOREA, REPUBLIC OF	468 462 935	471 458 328	0,64	246 303 177	225 529 056	-8,43
TAIWAN	67 165 686	60 732 356	-9,58	38 616 235	30 358 814	-21,38
CHINA	1 206 243 471	1 413 226 893	17,16	651 458 206	694 071 732	6,54
THAILAND	9 322 013	7 330 262	-21,37	4 903 559	3 497 838	-28,67
SINGAPORE	7 927 083	12 180	-99,85	4 321 908	32 597	-99,25
PHILIPPINES	13 117 010	3 873 967	-70,47	7 034 877	1 909 529	-72,86
MALAYSIA	5 476 529	5 349 588	-2,32	3 244 130	2 971 545	-8,40
VIET NAM	38 034 652	43 480 707	14,32	19 626 823	19 760 678	0,68
INDIA	261 068 274	244 866 200	-6,21	137 364 221	117 561 528	-14,42
PAKISTAN	5 725 764	19 759 437	245,10	3 051 673	9 299 472	204,73
BANGLADESH	81 527 499	99 746 653	22,35	42 606 029	47 371 007	11,18
SRI LANKA	0	100 000	-	0	42 769	-
IRAN (ISLAMIC REPUBLIC OF)	8 401 049	6 824 386	-18,77	4 354 237	3 140 490	-27,88
SAUDI ARABIA	11 519 928	11 626 054	0,92	6 125 499	5 563 657	-9,17
KUWAIT	7 529 333	3 541 391	-52,97	3 955 423	1 618 536	-59,08
JORDAN	1 201 657	502 059	-58,22	660 911	240 988	-63,54
LEBANON	5 807 824	5 241 010	-9,76	3 044 241	2 447 382	-19,61
SYRIA ARAB REPUBLIC	1 131 394	0	-100,00	583 381	0	-100,00
UNITED ARAB EMIRATES	15 618 397	22 665 481	45,12	8 343 192	10 866 349	30,24
EGYPT	14 199 587	17 588 228	23,86	7 488 044	8 489 694	13,38
TUNISIA	1 311 486	0	-100,00	655 744	0	-100,00
DJIBOUTI	3 474 658	5 826 539	67,69	1 821 862	2 744 487	50,64
SOUTH AFRICA	944 499	247 124	-73,84	482 312	116 148	-75,92
MAURITIUS	0	9	-	0	441	-
AUSTRALIA	41 507	5 600	-86,51	18 008	6 217	-65,48
EAST TIMOR	0	55	-	0	25	-
UNITED STATES	675	997	47,70	976	746	-23,57
MEXICO	94	0	-100,00	300	0	-100,00
TRINIDAD AND TOBAGO	100 667	0	-100,00	52 347	0	-100,00
DOMINICAN REPUBLIC	1 002 718	0	-100,00	530 447	0	-100,00
UNITED KINGDOM	31	2	-93,55	156	1	-99,36
NETHERLANDS	3 617 217	4 018 144	11,08	1 880 953	1 828 303	-2,80
GERMANY, FED. REP. OF	4	5 917	147 825,00	1	36 995	3 699 400,00
BELGIUM	2 588	0	-100,00	5 594	0	-100,00
DENMARK	1 765	0	-100,00	2 404	0	-100,00
ITALY	48 174 592	59 556 162	23,63	25 066 571	28 394 714	13,28
SPAIN	3 011 945	2 007 425	-33,35	1 566 211	1 025 259	-34,54
-ALAS KAKI (KULIT, KARET DAN KAMU)	161 856 461	161 085 582	-0,48	2 665 550 210	2 845 526 124	6,75
JAPAN	7 846 181	8 566 627	9,18	114 962 956	139 344 861	21,21
HONG KONG	1 784 918	1 707 094	-4,36	27 458 052	29 322 992	6,79
KOREA, REPUBLIC OF	3 039 027	3 304 419	8,73	49 460 034	62 079 503	25,51
TAIWAN	1 730 073	1 878 645	8,59	17 736 391	21 067 575	18,78
CHINA	3 880 281	5 234 885	34,91	68 001 662	102 254 252	50,37
MONGOLIA	258	1 083	319,77	8 339	29 665	255,74
MACAU	0	43	-	0	250	-
PAPUA NEW GUINEA	116 090	107 544	-7,36	1 168 017	1 540 404	31,88
THAILAND	608 724	525 967	-13,60	8 832 420	8 455 522	-4,27
SINGAPORE	4 156 823	4 490 492	8,03	44 618 830	50 421 341	13,00
PHILIPPINES	705 734	730 639	3,53	8 631 915	9 622 635	11,48
MALAYSIA	983 572	966 891	-1,70	11 209 609	13 017 102	16,12
MYANMAR	18 250	5 500	-69,86	77 236	26 178	-66,11
CAMBODIA	20 655	29 233	41,53	265 338	363 763	37,09
BRUNEI DARUSSALAM	22 372	29 338	31,14	139 002	221 486	59,34
LAO PEOPLE'S DEM. REP.	35	0	-100,00	850	0	-100,00
NEPAL	0	1 925	-	0	16 556	-
BHUTAN	475	70	-85,26	5 980	5 500	-8,03
VIET NAM	584 789	413 738	-29,25	5 286 475	4 490 021	-15,07
MALDIVES	94 756	111 085	17,23	130 308	249 075	91,14
INDIA	557 323	379 057	-31,99	6 524 979	5 248 012	-19,57
PAKISTAN	9 143	1 376	-84,95	65 773	42 773	-34,97
BANGLADESH	10 549	15 898	50,71	119 184	241 280	102,44
SRI LANKA	4 300	6 163	43,33	54 255	199 221	267,19
IRAN (ISLAMIC REPUBLIC OF)	2 394	2 133	-10,90	24 286	32 006	31,79
SAUDI ARABIA	80 214	73 071	-8,90	810 927	620 439	-23,49
ISRAEL	345 103	316 484	-8,29	5 796 189	5 526 507	-4,65
KUWAIT	11 059	0	-100,00	67 808	0	-100,00
JORDAN	9 010	8 891	-1,32	63 381	35 473	-44,03
LEBANON	43 192	37 510	-13,16	651 810	619 204	-5,00
YEMEN	199 088	113 371	-43,05	689 062	360 385	-47,70
OMAN	11	10	-9,09	40	9	-77,50
SYRIA ARAB REPUBLIC	1 832	0	-100,00	39 465	0	-100,00

TABEL 5. PERKEMBANGAN EKSPOR INDONESIA MENURUT KOMODITI DAN NEGARA TUJUAN

JENIS BARANG	BERAT BERSIH (KG)		PERUB %	NILAI FOB (US \$)		PERUB %
	JAN-OKT 2011	JAN-OKT 2012		JAN-OKT 2011	JAN-OKT 2012	
(1)	(2)	(3)	(4)	(5)	(6)	(7)
TURKEY	1 085 236	734 200	-32,35	16 267 933	14 273 977	-12,26
UNITED ARAB EMIRATES	998 417	1 086 247	8,80	17 479 839	19 080 841	9,16
QATAR	1 645	10 389	531,55	26 683	153 986	477,09
CYPRUS	0	153	-	0	8 481	-
EGYPT	102 218	103 031	0,80	1 594 073	1 707 241	7,10
LIBYAN ARAB JAMAHIRIYA	1 484	3 409	129,72	27 056	34 195	26,39
MOROCCO	11 498	47 629	314,24	151 288	657 501	334,60
TUNISIA	2 749	3 870	40,78	34 609	37 084	7,15
ALGERIA	6 242	11 831	89,54	95 087	213 746	124,79
SUDAN	0	125	-	0	250	-
NAMIBIA	1	0	-100,00	1	0	-100,00
ETHIOPIA	0	9 104	-	0	57 862	-
TANZANIA, UNITED REP. OF	1 727	10 276	495,02	3 244	122 951	3 690,10
MADAGASCAR	19 609	27 256	39,00	18 268	153 824	742,04
SOMALIA	0	10 700	-	0	64 667	-
KENYA	12 126	55 955	361,45	134 366	472 587	251,72
REUNION	15 110	2 740	-81,87	136 770	27 073	-80,21
MOZAMBIQUE	11 488	4 719	-58,92	3 599	2 302	-36,04
BOTSWANA	0	2	-	0	10	-
TOGO	1 798	767	-57,34	1 217	7 180	489,98
LIBERIA	471	0	-100,00	736	0	-100,00
GUINEA	3 164	1 863	-41,12	4 308	6 564	52,37
ANGOLA	145	8 447	5 725,52	481	4 915	921,83
CONGO	383	570	48,83	396	1 020	157,58
CAMEROON	23	76	230,43	17	639	3 658,82
NIGERIA	12 288	25 208	105,14	92 208	6 525	-92,92
SIERRA LEONE	0	623	-	0	2 970	-
GABON	131	1	-99,24	60	2	-96,67
COTE D'IVOIRE	86	0	-100,00	56	0	-100,00
SENEGAL	1 568	45	-97,13	6 229	49	-99,21
MALI	0	3 167	-	0	23 570	-
U.S. VIRGIN ISLANDS	24	36	50,00	43	164	281,40
SEYCHELLES	8 109	2 270	-72,01	19 063	7 730	-59,45
UGANDA	237	26	-89,03	450	171	-62,00
DJIBOUTI	7 574	0	-100,00	177 996	0	-100,00
SWAZILAND	2 474	2 792	12,85	40 570	44 174	8,88
SOUTH AFRICA	1 967 387	2 123 825	7,95	30 279 548	35 098 167	15,91
ZIMBABWE	12 289	0	-100,00	86 250	0	-100,00
ZAMBIA	7 185	8 520	18,58	133 786	120 563	-9,88
MALAWI	979	0	-100,00	3 200	0	-100,00
COMOROS	811	1 457	79,65	4 876	12 373	153,75
MAURITIUS	32 046	9 458	-70,49	112 080	44 036	-60,71
AUSTRALIA	2 499 048	3 042 935	21,76	41 541 776	54 117 487	30,27
NEW ZEALAND	299 293	401 834	34,26	5 213 482	7 523 703	44,31
GUAM	131	286	118,32	4 217	3 617	-14,23
PALAU	153	54	-64,71	1 097	789	-28,08
NEW CALEDONIA	3 619	3 839	6,08	58 365	68 203	16,86
VANUATU	206	4 414	2 042,72	522	13 132	2 415,71
WALLIS AND FUTUNA ISLANDS	30	0	-100,00	48	0	-100,00
AMERICAN SAMOA	306	0	-100,00	5 123	0	-100,00
COOK ISLANDS	989	0	-100,00	16 480	0	-100,00
FIJI	6 220	5 133	-17,48	85 718	75 062	-12,43
SAMOA	3 758	0	-100,00	8 084	0	-100,00
SOLOMON ISLANDS	4 042	0	-100,00	8 604	0	-100,00
TONGA	7 042	0	-100,00	648	0	-100,00
EAST TIMOR	829 765	744 046	-10,33	815 588	888 956	9,00
UNITED STATES	35 975 541	39 855 729	10,79	594 862 076	713 562 946	19,95
CANADA	1 587 988	1 841 393	15,96	27 260 530	34 376 163	26,10
MEXICO	5 061 906	4 666 852	-7,80	76 863 370	79 117 034	2,93
GUATEMALA	70	0	-100,00	1 719	0	-100,00
PANAMA	2 948 625	3 025 595	2,61	50 335 991	56 096 384	11,44
SURINAME	1 005	4 953	392,84	16 816	96 569	474,27
CHILE	2 045 320	2 237 293	9,39	35 962 865	40 441 977	12,45
VENEZUELA	122 114	188 369	54,26	1 993 143	3 479 361	74,57
ARGENTINA	1 457 152	1 198 230	-17,77	27 446 616	26 464 854	-3,58
BRAZIL	3 402 982	3 416 617	0,40	75 208 363	80 199 864	6,64
COLOMBIA	47 202	19 083	-59,57	533 199	167 884	-68,51
BOLIVIA	3 024	3 113	2,94	35 958	29 357	-18,36
URUGUAY	331 379	330 827	-0,17	5 989 797	6 282 852	4,89
PARAGUAY	149 374	70 258	-52,97	2 492 469	1 267 569	-49,14
ECUADOR	179 416	54 307	-69,73	2 915 069	1 006 513	-65,47
PERU	563 821	767 164	36,07	9 044 581	12 418 783	37,31
TRINIDAD AND TOBAGO	0	320	-	0	9 005	-
BAHAMAS	3	150	4 900,00	22	325	1 377,27
JAMAICA	146	0	-100,00	1 303	0	-100,00
PUERTO RICO	1 195	680	-43,10	12 342	6 647	-46,14
BELIZE	334	0	-100,00	2 342	0	-100,00

TABEL 5. PERKEMBANGAN EKSPOR INDONESIA MENURUT KOMODITI DAN NEGARA TUJUAN

JENIS BARANG	BERAT BERSIH (KG)		PERUB	NILAI FOB (US \$)		PERUB
	JAN-OKT 2011	JAN-OKT 2012	%	JAN-OKT 2011	JAN-OKT 2012	%
(1)	(2)	(3)	(4)	(5)	(6)	(7)
DOMINICAN REPUBLIC	337	2 733	710,98	1 442	8 590	495,70
EL SALVADOR	17 451	19 448	11,44	232 123	194 732	-16,11
COSTA RICA	54 974	57 906	5,33	812 905	1 057 283	30,06
BERMUDA	299	353	18,06	2 717	3 468	27,64
CAPE VERDE	0	5	-	0	14	-
FRENCH POLYNESIA	8 691	5 512	-36,58	112 070	82 532	-26,36
MARTINIQUE	771	128	-83,40	7 300	3 624	-50,36
NETHERLANDS ANTILLES	864	497	-42,48	9 722	5 008	-48,49
GUADELOUPE	1 708	796	-53,40	13 204	8 069	-38,89
SAINT KITTS AND NEVIS	24	60	150,00	417	1 257	201,44
UNITED KINGDOM	13 211 956	12 065 414	-8,68	183 912 348	188 810 076	2,66
NETHERLANDS	8 862 027	7 681 042	-13,33	169 744 451	153 940 330	-9,31
FRANCE	4 751 110	3 640 222	-23,38	74 754 665	63 768 717	-14,70
GERMANY, FED. REP. OF	12 139 828	10 826 124	-10,82	220 982 204	203 646 388	-7,84
AUSTRIA	650 572	397 940	-38,83	10 493 439	8 027 662	-23,50
BELGIUM	14 059 884	14 624 868	4,02	230 350 390	243 180 138	5,57
SWITZERLAND	230 748	205 343	-11,01	3 848 946	3 702 659	-3,80
LUXEMBOURG	183 878	39 515	-78,51	6 820 748	1 432 494	-79,00
MONACO	40 904	8 041	-80,34	740 134	159 005	-78,52
DENMARK	2 333 177	2 454 298	5,19	62 361 800	63 703 578	2,15
NORWAY	163 079	176 916	8,48	2 542 097	2 727 318	7,29
SWEDEN	489 354	410 400	-16,13	8 263 116	8 613 428	4,24
FINLAND	428 251	449 819	5,04	11 864 401	10 855 606	-8,50
IRELAND	220 019	180 822	-17,82	3 721 304	3 094 167	-16,85
ITALY	8 642 376	6 225 571	-27,96	151 783 393	117 547 174	-22,56
SPAIN	2 616 905	2 473 166	-5,49	41 530 468	41 295 085	-0,57
PORTUGAL	24 848	25 673	3,32	385 534	459 463	19,18
GREECE	956 568	494 050	-48,35	16 080 700	9 166 067	-43,00
HUNGARY	59 596	30 848	-48,24	796 959	798 310	0,17
POLAND	250 718	353 278	40,91	2 953 231	6 506 359	120,31
ROMANIA	5 891	2 397	-59,31	52 076	30 183	-42,04
BULGARIA	25 056	12 445	-50,33	165 420	126 752	-23,38
YUGOSLAVIA	132	1 747	1 223,48	2 798	28 954	934,81
AZERBAIJAN	0	111	-	0	2 138	-
KAZAKHSTAN	26 929	0	-100,00	518 320	0	-100,00
UKRAINE	125 493	146 103	16,42	2 276 863	2 817 813	23,76
LITHUANIA	0	474	-	0	14 326	-
LATVIA	7 001	27 023	285,99	86 501	631 251	629,76
ESTONIA	2 462	2 411	-2,07	18 230	31 323	71,82
GEORGIA	1 237	39	-96,85	24 472	613	-97,50
CROATIA	8 510	7 525	-11,57	171 855	131 699	-23,37
MALTA	503	0	-100,00	4 761	0	-100,00
SLOVAKIA	402 102	292 364	-27,29	16 970 239	13 802 974	-18,66
SLOVENIA	107 004	43 210	-59,62	1 762 019	527 422	-70,07
CZECH REPUBLIC	260 236	343 628	32,04	2 499 161	3 779 259	51,22
SOUTH GEORGIA AND THE SOUTH S	725	0	-100,00	15 493	0	-100,00
RUSSIA FEDERATION	1 750 630	2 101 874	20,06	37 219 844	45 184 400	21,40
SERBIA	3 481	0	-100,00	64 648	0	-100,00
-PRODUK KERAMIK	354 271 428	298 115 256	-15,85	312 055 831	292 046 047	-6,41
JAPAN	5 270 733	4 525 963	-14,13	30 513 439	29 947 009	-1,86
HONG KONG	838 569	693 671	-17,28	3 109 775	2 168 418	-30,27
KOREA, REPUBLIC OF	53 647 882	30 660 114	-42,85	25 007 266	17 191 567	-31,25
TAIWAN	30 059 981	31 280 752	4,06	13 749 677	14 537 500	5,73
CHINA	1 924 464	356 209	-81,49	3 927 145	2 154 528	-45,14
MACAU	51 270	46 165	-9,96	816 130	708 805	-13,15
PAPUA NEW GUINEA	633 948	410 122	-35,31	258 992	226 080	-12,71
THAILAND	28 832 773	24 681 832	-14,40	13 385 844	12 895 013	-3,67
SINGAPORE	7 082 226	5 843 762	-17,49	6 231 911	6 125 706	-1,70
PHILIPPINES	26 333 448	27 288 294	3,63	5 692 340	7 287 540	28,02
MALAYSIA	41 505 555	40 679 142	-1,99	16 772 185	21 556 931	28,53
MYANMAR	1 260 966	1 215 653	-3,59	322 734	406 624	25,99
CAMBODIA	1 314 344	1 450 302	10,34	425 996	524 256	23,07
BRUNEI DARUSSALAM	5 524 675	4 997 931	-9,53	2 009 309	1 696 048	-15,59
LAO PEOPLE'S DEM. REP.	77 736	194 047	149,62	26 552	103 665	290,42
NEPAL	2 492	0	-100,00	10 586	0	-100,00
BHUTAN	0	3 840	-	0	8 613	-
VIET NAM	1 800 269	1 707 392	-5,16	1 450 265	1 167 597	-19,49
MALDIVES	1 645 655	3 618 247	119,87	527 723	875 582	65,92
INDIA	2 099 198	2 074 665	-1,17	4 354 941	2 973 116	-31,73
PAKISTAN	3 505 996	3 161 663	-9,82	962 581	1 018 729	5,83
BANGLADESH	173 367	594 815	243,10	257 736	576 135	123,54
SRI LANKA	26 833 944	21 486 451	-19,93	5 215 825	4 638 343	-11,07
AFGHANISTAN	0	153 279	-	0	70 910	-
IRAQ	424 682	0	-100,00	101 072	0	-100,00
IRAN (ISLAMIC REPUBLIC OF)	829 094	56 442	-93,19	52 405	27 027	-48,43
SAUDI ARABIA	2 227 882	2 288 941	2,74	1 399 933	1 928 110	37,73

TABEL 5. PERKEMBANGAN EKSPOR INDONESIA MENURUT KOMODITI DAN NEGARA TUJUAN

JENIS BARANG	BERAT BERSIH (KG)		PERUB	NILAI FOB (US \$)		PERUB
	JAN-OKT 2011	JAN-OKT 2012	%	JAN-OKT 2011	JAN-OKT 2012	%
(1)	(2)	(3)	(4)	(5)	(6)	(7)
ISRAIL	790 095	565 745	-28,40	367 905	342 877	-6,80
KUWAIT	1 290 149	618 434	-52,06	816 637	187 702	-77,02
JORDAN	49 212	5 739	-88,34	10 382	11 422	10,02
LEBANON	151 206	101 283	-33,02	280 153	214 191	-23,54
YEMEN	4 224 418	5 502 978	30,27	1 081 865	1 716 916	58,70
OMAN	40 515	65 066	60,60	107 822	82 484	-23,50
SYRIA ARAB REPUBLIC	45	0	-100,00	782	0	-100,00
TURKEY	2 345 608	1 461 089	-37,71	2 110 787	1 463 744	-30,65
UNITED ARAB EMIRATES	2 056 995	1 131 929	-44,97	4 611 965	2 505 836	-45,67
QATAR	875 847	1 083 063	23,66	830 605	2 890 797	248,04
BAHRAIN	584 742	729 214	24,71	224 035	320 304	42,97
CYPRUS	60 745	77 593	27,74	54 349	38 024	-30,04
EGYPT	371 999	499 632	34,31	541 114	604 752	11,76
LIBYAN ARAB JAMAHIRIYA	282 987	10 330	-96,35	61 186	9 890	-83,84
MOROCCO	34 002	37 655	10,74	24 815	33 791	36,17
TUNISIA	30 357	13 192	-56,54	31 423	21 512	-31,54
ALGERIA	6 560	7 500	14,33	1 960	3 535	80,36
SUDAN	10 111	22 049	118,07	21 931	12 080	-44,92
NAMIBIA	4 583	7 846	71,20	5 770	11 059	91,66
ETHIOPIA	49 896	49 382	-1,03	10 584	12 720	20,18
TANZANIA, UNITED REP. OF	223 498	249 930	11,83	97 817	116 740	19,35
MADAGASCAR	638 616	499 760	-21,74	235 435	161 900	-31,23
KENYA	132 979	58 678	-55,87	116 543	58 133	-50,12
REUNION	2 095 717	1 079 558	-48,49	562 588	345 198	-38,64
MOZAMBIQUE	605	102	-83,14	554	444	-19,86
BOTSWANA	81 949	0	-100,00	19 930	0	-100,00
TOGO	3 275	1 895	-42,14	2 600	1 046	-59,77
GHANA	23 627	26 804	13,45	5 189	14 201	173,68
LIBERIA	0	806	-	0	13 215	-
GUINEA	11 351	14 652	29,08	15 870	6 855	-56,81
ANGOLA	870	5 003	475,06	2 112	6 271	196,92
CONGO	25	2 523	9 992,00	57	2 155	3 680,70
CAMEROON	0	3 674	-	0	783	-
NIGERIA	372 863	422 564	13,33	182 449	199 853	9,54
GABON	12 940	12 350	-4,56	7 958	4 790	-39,81
COTE D'IVOIRE	5 567	1 486	-73,31	12 943	1 428	-88,97
SENEGAL	20 060	10 871	-45,81	16 680	4 098	-75,43
MAURITANIA	74 896	0	-100,00	12 538	0	-100,00
BENIN	384	2 700	603,13	720	564	-21,67
U.S. VIRGIN ISLANDS	7	27	285,71	14	20	42,86
SEYCHELLES	43 003	109 569	154,79	42 138	97 085	130,40
UGANDA	21 771	0	-100,00	20 283	0	-100,00
NIGER	0	6 650	-	0	3 021	-
DJIBOUTI	6 196	121 998	1 868,98	12 924	47 567	268,05
SOUTH AFRICA	4 843 701	3 481 236	-28,13	21 889 620	18 572 305	-15,15
ZIMBABWE	0	280	-	0	214	-
MAURITIUS	8 210 280	7 131 816	-13,14	1 901 787	1 804 142	-5,13
VIRGIN ISLANDS (BRITISH)	310	650	109,68	1 319	890	-32,52
AUSTRALIA	24 258 142	15 030 676	-38,04	14 046 792	9 092 035	-35,27
NEW ZEALAND	1 372 056	677 934	-50,59	653 867	594 951	-9,01
MICRONESIA, FED. STATES OF	0	4 197	-	0	3 775	-
GUAM	3 009	3 300	9,67	15 844	28 947	82,70
PALAU	91	848	831,87	493	1 443	192,70
NEW CALEDONIA	18 203	31 338	72,16	17 902	24 111	34,68
NORTHERN MARIANA ISLANDS	12	7	-41,67	47	6	-87,23
SAINT VINCENT AND THE GRENADIN	2 230	0	-100,00	2 816	0	-100,00
VANUATU	8 343	2 933	-64,84	8 442	3 163	-62,53
WALLIS AND FUTUNA ISLANDS	1 050	2 868	173,14	5 434	2 506	-53,88
AMERICAN SAMOA	253 700	75 920	-70,07	81 921	26 856	-67,22
COOK ISLANDS	508	1 080	112,60	5 001	8 908	78,12
FIJI	140 659	64 188	-54,37	112 114	63 320	-43,52
KIRIBATI	960	0	-100,00	1 260	0	-100,00
SAMOA	398 967	50 433	-87,36	101 809	13 537	-86,70
SOLOMON ISLANDS	0	655	-	0	68	-
EAST TIMOR	2 639 343	5 288 731	100,38	1 676 004	2 060 700	22,95
UNITED STATES	20 593 949	19 443 690	-5,59	57 397 552	64 448 705	12,28
CANADA	1 992 363	1 610 579	-19,16	2 602 224	2 485 817	-4,47
MEXICO	142 279	30 118	-78,83	206 417	49 645	-75,95
GUATEMALA	2 744	1 461	-46,76	7 457	3 720	-50,11
HONDURAS	950	440	-53,68	311	482	54,98
PANAMA	530 555	306 153	-42,30	193 730	100 944	-47,89
SURINAME	314	3 815	1 114,97	1 340	5 427	305,00
CHILE	176 794	235 946	33,46	315 794	441 283	39,74
VENEZUELA	13 831	23 183	67,62	32 908	47 441	44,16
ARGENTINA	558 344	680 993	21,97	941 324	1 581 854	68,05
BRAZIL	72 501	68 198	-5,94	111 519	99 590	-10,70
COLOMBIA	659 823	178 139	-73,00	670 012	300 169	-55,20

TABEL 5. PERKEMBANGAN EKSPOR INDONESIA MENURUT KOMODITI DAN NEGARA TUJUAN

JENIS BARANG	BERAT BERSIH (KG)		PERUB	NILAI FOB (US \$)		PERUB
	JAN-OKT 2011	JAN-OKT 2012	%	JAN-OKT 2011	JAN-OKT 2012	%
(1)	(2)	(3)	(4)	(5)	(6)	(7)
BOLIVIA	24 605	0	-100,00	7 348	0	-100,00
URUGUAY	3 951	36 529	824,55	9 459	20 876	120,70
PARAGUAY	0	9	-	0	60	-
ECUADOR	0	2 547	-	0	1 654	-
PERU	148 443	62 103	-58,16	74 797	90 780	21,37
GUYANA	0	137	-	0	138	-
TRINIDAD AND TOBAGO	374	32 196	8 508,56	710	15 000	2 012,68
BAHAMAS	1 528	0	-100,00	421	0	-100,00
JAMAICA	408 036	106 079	-74,00	153 959	55 819	-63,74
PUERTO RICO	266 964	142 905	-46,47	140 374	114 708	-18,28
BELIZE	332	35	-89,46	2 326	32	-98,62
DOMINICAN REPUBLIC	45 356	9 046	-80,06	29 339	23 590	-19,60
COSTA RICA	2 565	115 204	4 391,38	5 952	50 711	752,00
HAITI	103 085	0	-100,00	24 053	0	-100,00
BARBADOS	5 477	5 414	-1,15	18 809	19 268	2,44
ANTIGUA AND BARBUDA	527	1 171	122,20	1 817	2 337	28,62
ANGUILLA	24	100	316,67	96	49	-48,96
ARUBA	525	2 960	463,81	662	494	-25,38
BERMUDA	1 050	312	-70,29	1 550	152	-90,19
CAPE VERDE	0	46	-	0	57	-
CAYMAN ISLANDS	88	65	-26,14	110	7	-93,64
FALKLAND ISLANDS	0	21 830	-	0	6 682	-
FRENCH GUIANA	1 525	150	-90,16	2 660	452	-83,01
FRENCH POLYNESIA	147 076	142 865	-2,86	174 864	47 479	-72,85
GRENADA	25 083	0	-100,00	7 983	0	-100,00
MARTINIQUE	6 243	13 960	123,61	8 753	6 486	-25,90
NETHERLANDS ANTILLES	2 290	3 189	39,26	2 613	4 955	89,63
SAINT LUCIA	80	110	37,50	112	115	2,68
TURKS AND CAICOS ISLANDS	4	50	1 150,00	94	1 031	996,81
GUADELOUPE	57 444	9 134	-84,10	26 144	11 894	-54,51
UNITED KINGDOM	5 701 647	5 699 513	-0,04	14 478 106	13 456 228	-7,06
NETHERLANDS	1 422 544	1 499 818	5,43	1 926 333	2 094 379	8,72
FRANCE	2 232 054	1 574 185	-29,47	2 877 972	2 384 350	-17,15
GERMANY, FED. REP. OF	312 488	1 331 295	326,03	1 115 291	4 306 898	286,17
AUSTRIA	23 319	10 115	-56,62	56 962	24 895	-56,30
BELGIUM	3 870 794	2 616 056	-32,42	25 746 694	15 320 992	-40,49
SWITZERLAND	17 507	15 712	-10,25	76 564	59 901	-21,76
LUXEMBOURG	361	269	-25,48	2 982	2 658	-10,87
MONACO	0	1	-	0	3	-
DENMARK	7 949	20 039	152,09	17 655	31 431	78,03
NORWAY	988 229	548 278	-44,52	524 472	489 001	-6,76
SWEDEN	1 410 597	629 257	-55,39	2 113 522	554 351	-73,77
FINLAND	264 704	633 088	139,17	1 808 135	3 199 041	76,92
IRELAND	267 058	276 306	3,46	629 428	679 609	7,97
ITALY	4 035 295	946 447	-76,55	4 162 128	1 346 939	-67,64
SPAIN	2 885 497	1 835 341	-36,39	1 845 364	1 308 245	-29,11
PORTUGAL	6 370	2 282	-64,18	22 898	7 813	-65,88
ICELAND	450	0	-100,00	1 691	0	-100,00
GREECE	337 339	122 902	-63,57	255 032	175 358	-31,24
HUNGARY	8 761	14 077	60,68	16 113	25 391	57,58
POLAND	431 360	344 817	-20,06	177 357	183 494	3,46
ROMANIA	263	11 151	4 139,92	460	43 628	9 384,35
BULGARIA	2 987	3 599	20,49	3 698	1 817	-50,87
YUGOSLAVIA	562	1 200	113,52	2 000	1 917	-4,15
ALBANIA	0	2 100	-	0	158	-
AZERBAIJAN	48 482	1 310	-97,30	38 078	25 197	-33,83
KAZAKHSTAN	223	0	-100,00	894	0	-100,00
MOLDOVA, REPUBLIC OF	512	0	-100,00	6 926	0	-100,00
UKRAINE	23 412	1 085	-95,37	327 826	819	-99,75
LITHUANIA	1 831	30 298	1 554,72	2 270	130 032	5 628,28
LATVIA	13 469	3 550	-73,64	219 141	47 848	-78,17
ESTONIA	149	77 490	51 906,71	406	562 045	138 334,73
GEORGIA	4 493	600	-86,65	31 608	1 017	-96,78
CROATIA	12 035	4 312	-64,17	17 648	3 172	-82,03
MALTA	190 554	5 239	-97,25	95 780	12 486	-86,96
SLOVAKIA	3 958	102 852	2 498,59	7 746	68 596	785,57
SLOVENIA	3 100	4 562	47,16	10 443	4 396	-57,90
CZECH REPUBLIC	574 727	217 525	-62,15	257 919	84 236	-67,34
REP. OF MACEDONIA	2 045	0	-100,00	4 494	0	-100,00
RUSSIA FEDERATION	65 237	297 621	356,22	316 593	683 071	115,76
SERBIA	272	0	-100,00	256	0	-100,00
MONTENEGRO	18 688	0	-100,00	13 107	0	-100,00
-EMAS BATANGAN	24 742	31 017	25,36	1 177 208 114	1 661 450 858	41,13
JAPAN	65	22	-66,15	3 546 383	1 174 853	-66,87
HONG KONG	9 752	1 047	-89,26	440 695 300	56 745 768	-87,12
TAIWAN	0	452	-	0	24 183 622	-

TABEL 5. PERKEMBANGAN EKSPOR INDONESIA MENURUT KOMODITI DAN NEGARA TUJUAN

JENIS BARANG	BERAT BERSIH (KG)		PERUB	NILAI FOB (US \$)		PERUB
	JAN-OKT 2011	JAN-OKT 2012	%	JAN-OKT 2011	JAN-OKT 2012	%
(1)	(2)	(3)	(4)	(5)	(6)	(7)
SINGAPORE	4 244	4 077	-3,93	196 151 350	214 686 253	9,45
SOUTH AFRICA	4 215	13 240	214,12	207 809 696	717 552 215	245,29
AUSTRALIA	6 466	12 179	88,35	329 005 385	647 108 147	96,69
-PESAWAT UDARA DAN BAGIANNYA	1 775 258	1 676 825	-5,54	178 425 577	164 117 642	-8,02
JAPAN	1 837	1 657	-9,80	110 186	591 337	436,67
HONG KONG	3 050	148 566	4 771,02	417 916	2 435 669	482,81
KOREA, REPUBLIC OF	91 922	24 526	-73,32	52 006 315	21 477 354	-58,70
TAIWAN	895	9 031	909,05	41 805	1 541 075	3 586,34
CHINA	34 436	14 800	-57,02	1 529 414	1 588 502	3,86
MONGOLIA	10	0	-100,00	1 000	0	-100,00
PAPUA NEW GUINEA	211	10 005	4 641,71	4 805	350 318	7 190,70
THAILAND	1 690	16 755	891,42	418 069	1 835 108	338,95
SINGAPORE	203 801	185 619	-8,92	25 937 311	25 123 581	-3,14
PHILIPPINES	57 603	22 126	-61,59	14 099 670	613 581	-95,65
MALAYSIA	209 279	302 829	44,70	5 532 817	26 051 845	370,86
BRUNEI DARUSSALAM	450	252	-44,00	161 613	93 012	-42,45
LAO PEOPLE'S DEM. REP.	0	300	-	0	8 800	-
NEPAL	0	95	-	0	10 000	-
VIET NAM	0	245	-	0	21 443	-
INDIA	2 109	9 662	358,13	673 432	733 214	8,88
PAKISTAN	30 114	175	-99,42	1 287 449	487 209	-62,16
BANGLADESH	761	395	-48,09	552 000	18 400	-96,67
SRI LANKA	0	612	-	0	8 000	-
IRAN (ISLAMIC REPUBLIC OF)	800	0	-100,00	20 000	0	-100,00
SAUDI ARABIA	3 057	221 561	7 147,66	534 407	3 296 176	516,79
ISRAEL	0	8	-	0	100	-
KUWAIT	1	53	5 200,00	3	1 161	38 600,00
JORDAN	261	0	-100,00	11 400	0	-100,00
LEBANON	0	780	-	0	50 000	-
YEMEN	164	673	310,37	15 250	22 000	44,26
TURKEY	71	3	-95,77	145 838	15 991	-89,04
UNITED ARAB EMIRATES	428 193	215 010	-49,79	5 372 759	3 837 391	-28,58
QATAR	33	238	621,21	500	9 561	1 812,20
BAHRAIN	2	709	35 350,00	750	27 317	3 542,27
EGYPT	0	11	-	0	845	-
ALGERIA	0	1	-	0	594	-
KENYA	0	127	-	0	28 100	-
GUINEA	5	62	1 140,00	1 900	29 483	1 451,74
ANGOLA	0	57	-	0	60 621	-
NIGERIA	186	65	-65,05	652	4 575	601,69
SENEGAL	15 768	23	-99,85	6 658 005	24 878	-99,63
SEYCHELLES	0	229	-	0	325	-
NIGER	1	0	-100,00	50	0	-100,00
SOUTH AFRICA	1 301	0	-100,00	100 000	0	-100,00
AUSTRALIA	14 175	6 589	-53,52	1 298 366	689 241	-46,91
NEW ZEALAND	6 168	392	-93,64	1 520 462	1 000	-99,93
NEW CALEDONIA	49	0	-100,00	135	0	-100,00
FIJI	128	0	-100,00	1 475	0	-100,00
TOKELAU	3	0	-100,00	37 500	0	-100,00
EAST TIMOR	704	1 920	172,73	1 136	1 499	31,95
UNITED STATES	173 959	97 745	-43,81	10 418 512	13 217 447	26,87
CANADA	2 306	9 064	293,06	882 272	2 954 326	234,85
MEXICO	0	146	-	0	26 157	-
GUATEMALA	3	0	-100,00	63	0	-100,00
CHILE	23	235	921,74	71	167	135,21
VENEZUELA	0	5	-	0	2 893	-
BRAZIL	0	24	-	0	21 633	-
COLOMBIA	5	1 838	36 660,00	7 101	61 871	771,30
BOLIVIA	0	27	-	0	14 386	-
ECUADOR	0	7	-	0	832	-
COSTA RICA	0	153	-	0	494	-
UNITED KINGDOM	136 352	179 652	31,76	23 219 703	28 378 186	22,22
NETHERLANDS	25 235	38 861	54,00	1 648 319	4 871 544	195,55
FRANCE	15 172	52 183	243,94	2 255 842	6 643 527	194,50
GERMANY, FED. REP. OF	10 939	15 554	42,19	1 544 806	802 846	-48,03
AUSTRIA	41	12	-70,73	208	12 115	5 724,52
BELGIUM	7 118	6 081	-14,57	5 031 150	391 560	-92,22
SWITZERLAND	24 407	24 112	-1,21	1 900 748	740 451	-61,04
LUXEMBOURG	0	50	-	0	7 908	-
DENMARK	163	2 407	1 376,69	5 124	93 056	1 716,08
NORWAY	8 576	172	-97,99	1 008 000	76 484	-92,41
SWEDEN	1	7	600,00	2 250	2 862	27,20
FINLAND	1 479	74	-95,00	3 884	79 334	1 942,58
IRELAND	627	7 181	1 045,30	185 828	1 221 448	557,30
ITALY	40	67	67,50	3 106	7 379	137,57
SPAIN	18 604	22 122	18,91	7 400 771	12 595 655	70,19

TABEL 5. PERKEMBANGAN EKSPOR INDONESIA MENURUT KOMODITI DAN NEGARA TUJUAN

JENIS BARANG	BERAT BERSIH (KG)		PERUB	NILAI FOB (US \$)		PERUB
	JAN-OKT 2011	JAN-OKT 2012	%	JAN-OKT 2011	JAN-OKT 2012	%
(1)	(2)	(3)	(4)	(5)	(6)	(7)
PORTUGAL	110	1 350	1 127,27	6 252	19 080	205,18
ICELAND	0	82	-	0	600	-
GREECE	214 010	127	-99,94	2 061 000	7 750	-99,62
ROMANIA	13	90	592,31	21 770	2 000	-90,81
KAZAKHSTAN	15	0	-100,00	100	0	-100,00
UKRAINE	24 017	20 526	-14,54	638 163	460 000	-27,92
CZECH REPUBLIC	0	22	-	0	100	-
RUSSIA FEDERATION	2 805	688	-75,47	1 686 144	314 245	-81,36
-KAPAL LAUT DAN SEJENISNYA	214 076 650	124 653 081	-41,77	1 129 794 940	375 447 038	-66,77
JAPAN	0	510 000	-	0	109 484	-
HONG KONG	600	1 594 870	265 711,67	11 978	20 675 129	172 509,19
KOREA, REPUBLIC OF	69 943	445	-99,36	96 323	24 000	-75,08
CHINA	11 532 000	1 008	-99,99	2 842 336	993 747	-65,04
PAPUA NEW GUINEA	3 434	560	-83,69	32 708	3 906	-88,06
THAILAND	20 497 146	128 069	-99,38	547 010 391	623 636	-99,89
SINGAPORE	100 163 529	88 430 021	-11,71	221 262 955	254 433 287	14,99
PHILIPPINES	0	38 978	-	0	44 082	-
MALAYSIA	16 492 134	6 577 271	-60,12	54 714 451	40 146 121	-26,63
MYANMAR	0	11 000	-	0	35 000	-
BRUNEI DARUSSALAM	1 130 000	0	-100,00	970 948	0	-100,00
VIET NAM	1 261 792	321 162	-74,55	8 653 622	992 884	-88,53
INDIA	512 014	1 238 280	141,84	2 382 941	3 473 133	45,75
PAKISTAN	0	12 300 000	-	0	3 224 407	-
BANGLADESH	17 986 000	8 822 532	-50,95	7 069 452	6 151 904	-12,98
IRAQ	1 900 717	0	-100,00	22 704 293	0	-100,00
SAUDI ARABIA	112 000	0	-100,00	4 100 000	0	-100,00
ISRAEL	0	322 608	-	0	7 728 405	-
LEBANON	0	315	-	0	182 700	-
UNITED ARAB EMIRATES	661 944	2 246 117	239,32	1 491 500	8 389 309	462,47
QATAR	0	5 080	-	0	84 619	-
GHANA	0	2 592	-	0	17 678	-
CAMEROON	0	5 037	-	0	2 738	-
NIGERIA	7 638	0	-100,00	5 870	0	-100,00
AUSTRALIA	41 138 063	221 421	-99,46	249 784 539	1 731 680	-99,31
NEW ZEALAND	49	200	308,16	4 000	6 677	66,93
NEW CALEDONIA	251 528	0	-100,00	2 244 853	0	-100,00
EAST TIMOR	6 972	2 881	-58,68	15 493	5 243	-66,16
UNITED STATES	3 499	3 671	4,92	101 568	105 164	3,54
CANADA	1 310	789	-39,77	36 448	35 789	-1,81
PANAMA	45 252	5 940	-86,87	54 216	44 523	-17,88
SURINAME	0	3 248	-	0	900	-
CHILE	0	480	-	0	13 632	-
ARGENTINA	0	34 000	-	0	1 674 107	-
BRAZIL	77 000	1 501 000	1 849,35	86 280	3 239 466	3 654,60
UNITED KINGDOM	800	153	-80,88	6 080	4 141	-31,89
NETHERLANDS	183 367	299 585	63,38	3 599 998	20 941 927	481,72
FRANCE	3 352	9 450	181,92	64 534	135 356	109,74
GERMANY, FED. REP. OF	2 950	2 500	-15,25	59 418	43 068	-27,52
BELGIUM	149	3 453	2 217,45	2 650	74 487	2 710,83
LUXEMBOURG	12 100	0	-100,00	84 835	0	-100,00
ITALY	13 765	0	-100,00	263 977	0	-100,00
SPAIN	0	8 360	-	0	53 209	-
ICELAND	120	0	-100,00	1 890	0	-100,00
GREECE	0	5	-	0	1 500	-
RUSSIA FEDERATION	5 483	0	-100,00	34 393	0	-100,00
-PERLENGKAPAN OLAHRAHA DAN I	29 928 521	33 519 793	12,00	309 555 354	382 078 128	23,43
JAPAN	809 840	785 815	-2,97	22 680 155	25 587 446	12,82
HONG KONG	915 580	995 282	8,71	9 713 251	10 614 460	9,28
KOREA, REPUBLIC OF	251 845	392 382	55,80	2 308 980	3 406 628	47,54
TAIWAN	11 079	26 582	139,93	107 488	175 939	63,68
CHINA	255 685	330 456	29,24	3 147 127	4 095 701	30,14
MACAU	60	0	-100,00	70	0	-100,00
PAPUA NEW GUINEA	10 355	14 265	37,76	13 832	71 716	418,48
THAILAND	57 478	29 988	-47,83	421 135	323 839	-23,10
SINGAPORE	318 734	477 978	49,96	5 095 977	9 737 692	91,09
PHILIPPINES	29 708	28 215	-5,03	212 199	293 779	38,45
MALAYSIA	208 640	316 258	51,58	1 670 050	2 171 392	30,02
BRUNEI DARUSSALAM	5 722	6 222	8,74	26 129	31 505	20,57
VIET NAM	17 722	8 291	-53,22	159 138	178 315	12,05
MALDIVES	922	1 358	47,29	7 289	8 667	18,91
INDIA	57 631	92 499	60,50	626 013	1 011 381	61,56
PAKISTAN	207 692	147 710	-28,88	618 501	366 609	-40,73
BANGLADESH	2 865	1 169	-59,20	30 005	12 664	-57,79
SRI LANKA	122 804	103 269	-15,91	78 833	73 312	-7,00
IRAQ	0	53	-	0	140	-

TABEL 5. PERKEMBANGAN EKSPOR INDONESIA MENURUT KOMODITI DAN NEGARA TUJUAN

JENIS BARANG	BERAT BERSIH (KG)		PERUB %	NILAI FOB (US \$)		PERUB %
	JAN-OKT 2011	JAN-OKT 2012		JAN-OKT 2011	JAN-OKT 2012	
(1)	(2)	(3)	(4)	(5)	(6)	(7)
IRAN (ISLAMIC REPUBLIC OF)	1 503	9 900	558,68	14 254	42 489	198,08
SAUDI ARABIA	513 038	241 331	-52,96	2 033 392	1 079 301	-46,92
ISRAIL	22 595	32 608	44,32	167 443	276 673	65,23
KUWAIT	9 140	7 950	-13,02	88 313	48 416	-45,18
JORDAN	0	4 299	-	0	21 437	-
LEBANON	7 246	22 023	203,93	24 425	238 793	877,66
YEMEN	1 179	0	-100,00	15 861	0	-100,00
OMAN	0	90	-	0	1 499	-
SYRIA ARAB REPUBLIC	0	2	-	0	85	-
TURKEY	67 382	85 128	26,34	376 220	447 649	18,99
UNITED ARAB EMIRATES	237 629	257 540	8,38	3 047 680	2 199 754	-27,82
QATAR	702	0	-100,00	1 012	0	-100,00
BAHRAIN	0	433	-	0	7 817	-
CYPRUS	1 924	1 192	-38,05	23 211	16 106	-30,61
EGYPT	14 788	7 093	-52,04	147 561	64 316	-56,41
LIBYAN ARAB JAMAHIRIYA	0	2 772	-	0	44 094	-
MOROCCO	631	5 026	696,51	13 963	87 782	528,68
TUNISIA	0	613	-	0	5 894	-
ALGERIA	4	4 290	107 150,00	50	39 234	78 368,00
SUDAN	8 990	10 590	17,80	70 307	100 093	42,37
TANZANIA, UNITED REP. OF	701	57	-91,87	840	122	-85,48
MADAGASCAR	91	5	-94,51	875	90	-89,71
KENYA	456	20	-95,61	898	330	-63,25
REUNION	298	24	-91,95	3 308	74	-97,76
TOGO	4 855	770	-84,14	10 048	539	-94,64
GUINEA	0	1	-	0	4	-
ANGOLA	6 546	0	-100,00	48 655	0	-100,00
CAMEROON	0	631	-	0	342	-
NIGERIA	94 016	8 004	-91,49	558 879	78 670	-85,92
SENEGAL	2 708	0	-100,00	4 400	0	-100,00
MAURITANIA	1 173	0	-100,00	3 400	0	-100,00
BENIN	222	0	-100,00	82	0	-100,00
CENTRAL AFRICAN REPUBLIC	1 411	0	-100,00	23 112	0	-100,00
SOUTH AFRICA	129 155	133 538	3,39	997 039	1 488 242	49,27
MAURITIUS	1 770	2 512	41,92	37 365	46 420	24,23
AUSTRALIA	1 303 002	1 458 461	11,93	9 613 345	13 683 735	42,34
NEW ZEALAND	127 287	110 323	-13,33	917 338	645 945	-29,58
GUAM	0	250	-	0	1 804	-
NEW CALEDONIA	199	140	-29,65	12 800	3 844	-69,97
VANUATU	613	0	-100,00	1 822	0	-100,00
FIJI	997	1 965	97,09	9 350	20 765	122,09
TONGA	2 484	1 463	-41,10	10 262	6 137	-40,20
TOKELAU	11	0	-100,00	44	0	-100,00
EAST TIMOR	156 729	181 118	15,56	188 477	288 563	53,10
UNITED STATES	10 918 016	12 097 902	10,81	117 395 753	138 077 146	17,62
CANADA	545 723	663 581	21,60	4 823 981	6 754 763	40,02
MEXICO	833 148	847 296	1,70	8 587 545	9 845 107	14,64
GUATEMALA	2 081	2 174	4,47	24 613	26 268	6,72
PANAMA	15 384	55 845	263,01	185 481	756 837	308,04
SURINAME	0	2 929	-	0	6 166	-
CHILE	79 188	167 437	111,44	890 121	2 066 981	132,21
VENEZUELA	40 985	45 576	11,20	488 653	517 629	5,93
ARGENTINA	56 041	56 529	0,87	485 469	594 040	22,36
BRAZIL	844 639	1 055 210	24,93	8 656 311	11 458 878	32,38
COLOMBIA	20 815	20 139	-3,25	295 383	326 368	10,49
BOLIVIA	0	734	-	0	6 446	-
URUGUAY	6 204	3 519	-43,28	71 723	49 359	-31,18
PARAGUAY	314	0	-100,00	10 075	0	-100,00
ECUADOR	5 594	13 189	135,77	56 651	139 196	145,71
PERU	60 300	117 423	94,73	571 055	1 298 979	127,47
GUYANA	0	634	-	0	5 489	-
PUERTO RICO	1 065	844	-20,75	32 148	11 094	-65,49
EL SALVADOR	21 105	20 228	-4,16	248 722	229 230	-7,84
HAITI	12	0	-100,00	1 468	0	-100,00
FRENCH POLYNESIA	1 828	2 128	16,41	35 423	40 303	13,78
NETHERLANDS ANTILLES	0	5	-	0	165	-
UNITED KINGDOM	3 177 086	3 676 512	15,72	25 938 999	32 579 828	25,60
NETHERLANDS	1 148 307	1 461 016	27,23	10 870 900	16 555 058	52,29
FRANCE	1 860 222	1 885 297	1,35	16 457 735	22 495 406	36,69
GERMANY, FED. REP. OF	1 396 838	1 283 771	-8,09	17 806 322	16 593 787	-6,81
AUSTRIA	70 172	75 690	7,86	954 456	1 097 535	14,99
BELGIUM	92 355	477 618	417,15	1 200 114	3 024 985	152,06
SWITZERLAND	99 924	40 397	-59,57	570 835	432 175	-24,29
DENMARK	111 989	177 376	58,39	1 301 056	2 343 055	80,09
NORWAY	17 582	12 576	-28,47	182 593	96 447	-47,18
SWEDEN	338 900	309 794	-8,59	2 201 211	2 568 036	16,66
FINLAND	72 772	21 682	-70,21	587 737	203 080	-65,45

TABEL 5. PERKEMBANGAN EKSPOR INDONESIA MENURUT KOMODITI DAN NEGARA TUJUAN

JENIS BARANG	BERAT BERSIH (KG)		PERUB	NILAI FOB (US \$)		PERUB
	JAN-OKT 2011	JAN-OKT 2012	%	JAN-OKT 2011	JAN-OKT 2012	%
(1)	(2)	(3)	(4)	(5)	(6)	(7)
IRELAND	30 412	21 535	-29,19	280 940	236 183	-15,93
ITALY	778 609	808 639	3,86	8 705 447	10 657 491	22,42
SPAIN	293 317	286 148	-2,44	3 156 897	3 678 723	16,53
PORTUGAL	10 105	6 602	-34,67	231 588	68 563	-70,39
ICELAND	1 181	1 107	-6,27	16 260	14 961	-7,99
GREECE	230 185	317 079	37,75	2 379 328	3 661 011	53,87
ANDORRA	247	0	-100,00	3 252	0	-100,00
HUNGARY	14 136	7 798	-44,84	212 744	90 510	-57,46
POLAND	77 561	76 138	-1,83	857 105	1 073 962	25,30
ROMANIA	7 406	7 722	4,27	49 410	87 296	76,68
BULGARIA	712	2 253	216,43	4 542	42 519	836,13
KAZAKHSTAN	1 238	0	-100,00	17 062	0	-100,00
UKRAINE	36 256	65 360	80,27	421 267	799 088	89,69
LITHUANIA	16 575	62 656	278,02	360 172	978 565	171,69
LATVIA	226 983	267 317	17,77	2 506 064	3 303 720	31,83
ESTONIA	0	40 693	-	0	506 713	-
GEORGIA	0	1 542	-	0	27 191	-
CROATIA	28 804	20 629	-28,38	89 711	95 987	7,00
BOSNIA AND HERZEGOVINA	424	0	-100,00	3 432	0	-100,00
MALTA	0	4	-	0	82	-
SLOVAKIA	5 197	6 073	16,86	75 120	58 653	-21,92
SLOVENIA	3 802	6 310	65,97	29 209	74 158	153,89
CZECH REPUBLIC	180 783	305 338	68,90	2 053 792	3 969 939	93,30
RUSSIA FEDERATION	139 653	263 845	88,93	1 775 801	3 304 734	86,10
SERBIA	509	0	-100,00	11 475	0	-100,00
-PENA DAN PENSIL	12 150 792	10 840 926	-10,78	101 588 225	97 302 715	-4,22
JAPAN	148 931	152 846	2,63	1 740 342	2 139 869	22,96
HONG KONG	59 224	44 681	-24,56	623 198	653 862	4,92
KOREA, REPUBLIC OF	41 434	87 856	112,04	428 622	979 256	128,47
TAIWAN	37 748	40 870	8,27	427 511	518 934	21,38
CHINA	104 443	116 905	11,93	1 564 871	1 396 649	-10,75
PAPUA NEW GUINEA	7 096	3 201	-54,89	11 220	5 193	-53,72
THAILAND	446 934	239 179	-46,48	4 453 106	2 851 913	-35,96
SINGAPORE	212 354	135 750	-36,07	1 706 251	1 747 892	2,44
PHILIPPINES	289 825	370 541	27,85	2 589 252	3 330 817	28,64
MALAYSIA	666 285	695 935	4,45	7 152 593	7 738 113	8,19
CAMBODIA	0	95	-	0	262	-
NEPAL	6	0	-100,00	160	0	-100,00
VIET NAM	122 869	74 311	-39,52	760 508	569 507	-25,11
MALDIVES	10 907	12 649	15,97	120 060	143 766	19,75
INDIA	23 600	12 997	-44,93	366 873	215 557	-41,24
PAKISTAN	26 938	22 112	-17,92	196 204	205 419	4,70
BANGLADESH	135 450	88 621	-34,57	1 375 774	917 986	-33,27
SRI LANKA	0	3	-	0	14	-
IRAQ	33	13	-60,61	151	289	91,39
IRAN (ISLAMIC REPUBLIC OF)	370 349	321 019	-13,32	4 156 697	3 321 177	-20,10
SAUDI ARABIA	538 305	1 224 463	127,47	5 274 574	12 910 162	144,76
ISRAEL	696	1 308	87,93	7 391	14 642	98,11
KUWAIT	66 465	49 947	-24,85	585 061	1 126 509	92,55
JORDAN	2 202	1 216	-44,78	20 091	17 903	-10,89
LEBANON	47 327	63 557	34,29	391 547	587 125	49,95
OMAN	8 733	18 882	116,21	100 069	218 296	118,15
SYRIA ARAB REPUBLIC	40 222	17 430	-56,67	339 011	176 906	-47,82
TURKEY	250 721	293 081	16,90	1 809 889	1 990 118	9,96
UNITED ARAB EMIRATES	207 115	115 734	-44,12	2 188 034	1 353 765	-38,13
QATAR	37 222	53 478	43,67	426 683	628 667	47,34
BAHRAIN	13 722	34 720	153,02	159 820	421 678	163,85
EGYPT	259 083	236 653	-8,66	2 366 305	2 177 084	-8,00
MOROCCO	24 190	27 033	11,75	253 367	284 369	12,24
ALGERIA	487	0	-100,00	2 010	0	-100,00
NAMIBIA	138	0	-100,00	554	0	-100,00
MOZAMBIQUE	2 048	0	-100,00	16 404	0	-100,00
TOGO	0	57 720	-	0	38 343	-
ANGOLA	0	66	-	0	600	-
CAMEROON	0	264	-	0	1 641	-
GABON	0	19 837	-	0	173 050	-
COTE D'IVOIRE	261 126	231 699	-11,27	139 321	142 188	2,06
MALI	40 822	0	-100,00	22 060	0	-100,00
BENIN	32	0	-100,00	12	0	-100,00
BURKINA FASO	81 826	0	-100,00	46 617	0	-100,00
SOUTH AFRICA	58 149	100 387	72,64	330 665	525 525	58,93
AUSTRALIA	800 733	382 758	-52,20	5 855 701	2 911 160	-50,29
NEW ZEALAND	44 750	49 348	10,27	391 337	484 666	23,85
FIJI	2 009	1 842	-8,31	16 967	20 483	20,72
EAST TIMOR	216 216	114 067	-47,24	198 011	307 583	55,34
UNITED STATES	3 320 188	2 899 700	-12,66	24 758 190	21 576 761	-12,85

TABEL 5. PERKEMBANGAN EKSPOR INDONESIA MENURUT KOMODITI DAN NEGARA TUJUAN

JENIS BARANG	BERAT BERSIH (KG)		PERUB	NILAI FOB (US \$)		PERUB
	JAN-OKT 2011	JAN-OKT 2012	%	JAN-OKT 2011	JAN-OKT 2012	%
(1)	(2)	(3)	(4)	(5)	(6)	(7)
CANADA	63 198	168 052	165,91	1 520 320	1 150 655	-24,31
MEXICO	746 169	511 287	-31,48	6 174 776	5 189 245	-15,96
GUATEMALA	8 153	5 541	-32,04	68 818	59 326	-13,79
CHILE	4 232	12 655	199,03	57 243	112 432	96,41
VENEZUELA	92 629	135 609	46,40	636 130	1 075 621	69,09
ARGENTINA	9 914	5 041	-49,15	163 761	88 975	-45,67
BRAZIL	289 142	32 670	-88,70	3 083 591	205 286	-93,34
COLOMBIA	519 785	426 021	-18,04	4 665 807	4 317 983	-7,45
ECUADOR	31 566	27 802	-11,92	324 649	230 153	-29,11
PERU	61 545	0	-100,00	536 419	0	-100,00
PUERTO RICO	4 362	0	-100,00	37 047	0	-100,00
EL SALVADOR	9 232	6 829	-26,03	73 208	68 057	-7,04
COSTA RICA	8 844	12 973	46,69	81 688	106 484	30,35
BARBADOS	12	0	-100,00	224	0	-100,00
UNITED KINGDOM	98 403	112 989	14,82	901 163	884 248	-1,88
NETHERLANDS	429 972	347 569	-19,16	2 876 602	2 650 790	-7,85
FRANCE	34 198	39 530	15,59	232 923	361 247	55,09
GERMANY, FED. REP. OF	486 754	288 112	-40,81	3 945 846	2 516 887	-36,21
BELGIUM	2 161	9 086	320,45	18 974	85 400	350,09
DENMARK	6 270	5 983	-4,58	62 396	65 696	5,29
NORWAY	4 343	5 356	23,32	46 937	75 687	61,25
SWEDEN	74 727	103 558	38,58	918 646	1 116 735	21,56
FINLAND	0	1 159	-	0	7 379	-
IRELAND	16 720	20 865	24,79	276 263	336 834	21,93
ITALY	43 049	37 040	-13,96	694 456	487 838	-29,75
SPAIN	30 628	22 452	-26,69	309 558	235 592	-23,89
PORTUGAL	0	9 127	-	0	69 384	-
GREECE	510	0	-100,00	618	0	-100,00
HUNGARY	3 300	3 808	15,39	71 248	99 958	40,30
UZBEKISTAN	177	0	-100,00	871	0	-100,00
GEORGIA	29	0	-100,00	134	0	-100,00
MALTA	0	293	-	0	5 136	-
CZECH REPUBLIC	41 814	74 745	78,76	434 818	873 988	101,00
RUSSIA FEDERATION	1	0	-100,00	7	0	-100,00
-BATU SEMI PERMATA	173	105	-39,31	25 453	199 159	682,46
JAPAN	0	65	-	0	195 000	-
CHINA	170	0	-100,00	25 220	0	-100,00
UNITED STATES	0	2	-	0	3 909	-
CANADA	3	3	0,00	233	222	-4,72
SPAIN	0	35	-	0	28	-
-KOPER, TAS, DOMPET PLASTIK/TEK	9 149 174	10 609 925	15,97	63 976 041	100 998 570	57,87
JAPAN	767 230	894 873	16,64	7 423 278	9 241 583	24,49
HONG KONG	117 838	140 820	19,50	1 686 672	2 459 242	45,80
KOREA, REPUBLIC OF	142 320	152 931	7,46	614 645	998 191	62,40
TAIWAN	40 999	35 104	-14,38	155 866	187 615	20,37
CHINA	55 723	324 451	482,26	1 623 189	4 680 620	188,36
PAPUA NEW GUINEA	215	1 160	439,53	2 088	8 523	308,19
THAILAND	70 025	75 662	8,05	620 156	706 658	13,95
SINGAPORE	181 975	155 193	-14,72	1 886 699	3 248 109	72,16
PHILIPPINES	101 468	150 890	48,71	1 552 409	1 737 180	11,90
MALAYSIA	68 968	124 057	79,88	508 706	1 380 367	171,35
CAMBODIA	1	75	7 400,00	2	6 440	321 900,00
BRUNEI DARUSSALAM	320	4 430	1 284,38	4 067	13 983	243,82
VIET NAM	54 186	34 458	-36,41	986 157	499 285	-49,37
MALDIVES	969	591	-39,01	16 701	16 386	-1,89
INDIA	87 954	72 910	-17,10	536 192	528 023	-1,52
PAKISTAN	19 108	6 900	-63,89	132 693	49 915	-62,38
BANGLADESH	35 846	12 564	-64,95	110 659	36 933	-66,62
SRI LANKA	17 807	27 788	56,05	21 946	28 619	30,41
IRAN (ISLAMIC REPUBLIC OF)	4 705	0	-100,00	3 441	0	-100,00
SAUDI ARABIA	76 988	78 754	2,29	414 224	495 267	19,57
ISRAEL	61	4 019	6 488,52	94	83 971	89 230,85
KUWAIT	4 611	0	-100,00	13 318	0	-100,00
JORDAN	0	447	-	0	2 150	-
LEBANON	4	143	3 475,00	30	582	1 840,00
OMAN	0	1	-	0	3	-
SYRIA ARAB REPUBLIC	66	0	-100,00	406	0	-100,00
TURKEY	2 695	13 570	403,53	15 803	225 755	1 328,56
UNITED ARAB EMIRATES	303 779	411 775	35,55	1 702 200	2 833 635	66,47
QATAR	0	1 286	-	0	14 066	-
BAHRAIN	0	475	-	0	1 052	-
CYPRUS	26	0	-100,00	625	0	-100,00
EGYPT	1 250	3 540	183,20	3 060	39 422	1 188,30
MOROCCO	10 314	17 115	65,94	220 425	242 221	9,89
SUDAN	139	0	-100,00	390	0	-100,00

TABEL 5. PERKEMBANGAN EKSPOR INDONESIA MENURUT KOMODITI DAN NEGARA TUJUAN

JENIS BARANG	BERAT BERSIH (KG)		PERUB %	NILAI FOB (US \$)		PERUB %
	JAN-OKT 2011	JAN-OKT 2012		JAN-OKT 2011	JAN-OKT 2012	
(1)	(2)	(3)	(4)	(5)	(6)	(7)
NAMIBIA	0	1 110	-	0	7 408	-
TANZANIA, UNITED REP. OF	1 278	6	-99,53	1 310	250	-80,92
MADAGASCAR	0	416	-	0	1 554	-
KENYA	286	1	-99,65	816	9	-98,90
REUNION	4 056	1 182	-70,86	10 594	8 923	-15,77
MOZAMBIQUE	49	0	-100,00	80	0	-100,00
TOGO	0	1 102	-	0	70	-
CONGO	28	0	-100,00	1 318	0	-100,00
NIGERIA	142	300	111,27	2 108	310	-85,29
GABON	18	0	-100,00	41	0	-100,00
COTE D'IVOIRE	0	20	-	0	2 390	-
U.S. VIRGIN ISLANDS	19	0	-100,00	169	0	-100,00
SEYCHELLES	884	613	-30,66	17 734	3 161	-82,18
UGANDA	0	360	-	0	137	-
SOUTH AFRICA	201 295	277 357	37,79	652 798	1 252 202	91,82
ZAMBIA	277	0	-100,00	86	0	-100,00
MAURITIUS	2 000	542	-72,90	15 097	1 941	-87,14
VIRGIN ISLANDS (BRITISH)	1 066	55	-94,84	4 336	1 796	-58,58
AUSTRALIA	107 719	226 722	110,48	948 097	2 602 989	174,55
NEW ZEALAND	24 063	36 849	53,14	81 326	206 536	153,96
GUAM	237	1 037	337,55	3 115	11 557	271,01
PALAU	0	58	-	0	211	-
NEW CALEDONIA	2 099	1 086	-48,26	38 575	11 030	-71,41
VANUATU	0	274	-	0	573	-
WALLIS AND FUTUNA ISLANDS	68	350	414,71	295	2 208	648,47
COOK ISLANDS	41	5	-87,80	610	450	-26,23
FIJI	780	224	-71,28	7 442	4 365	-41,35
KIRIBATI	40	0	-100,00	468	0	-100,00
EAST TIMOR	30 002	40 071	33,56	16 436	39 432	139,91
UNITED STATES	2 191 509	2 751 013	25,53	17 209 404	26 680 720	55,04
CANADA	122 452	161 480	31,87	1 127 893	1 877 028	66,42
MEXICO	155 094	175 618	13,23	497 634	1 227 042	146,58
GUATEMALA	10	0	-100,00	181	0	-100,00
NICARAGUA	0	28	-	0	250	-
PANAMA	99 444	114 188	14,83	316 033	915 542	189,70
CUBA	525	0	-100,00	6 410	0	-100,00
SURINAME	1 245	1 397	12,21	4 670	17 231	268,97
CHILE	55 828	104 590	87,34	178 313	963 517	440,35
VENEZUELA	0	80	-	0	360	-
ARGENTINA	94 054	70 838	-24,68	325 092	357 191	9,87
BRAZIL	179 155	177 933	-0,68	626 371	864 303	37,99
COLOMBIA	506	546	7,91	9 501	5 499	-42,12
URUGUAY	30 462	40 002	31,32	101 371	212 248	109,38
PARAGUAY	44	1 254	2 750,00	319	22 546	6 967,71
ECUADOR	17 291	9 266	-46,41	56 298	29 235	-48,07
PERU	185	16 473	8 804,32	616	100 906	16 280,84
TRINIDAD AND TOBAGO	270	0	-100,00	2 930	0	-100,00
BAHAMAS	367	0	-100,00	1 600	0	-100,00
JAMAICA	1	1	0,00	2	1	-50,00
PUERTO RICO	666	165	-75,23	9 336	1 692	-81,88
DOMINICAN REPUBLIC	34	239	602,94	560	2 732	387,86
COSTA RICA	345	458	32,75	1 380	2 595	88,04
BARBADOS	161	41	-74,53	2 059	1 310	-36,38
ANTIGUA AND BARBUDA	15	0	-100,00	53	0	-100,00
BERMUDA	527	361	-31,50	4 870	3 538	-27,35
FRENCH GUIANA	281	0	-100,00	1 758	0	-100,00
FRENCH POLYNESIA	1 815	213	-88,26	21 880	925	-95,77
MARTINIQUE	352	281	-20,17	2 476	1 096	-55,74
NETHERLANDS ANTILLES	245	706	188,16	7 455	9 841	32,01
GUADELOUPE	4 770	94	-98,03	21 904	261	-98,81
UNITED KINGDOM	205 499	333 425	62,25	1 638 052	1 961 448	19,74
NETHERLANDS	103 391	96 284	-6,87	2 514 906	2 032 622	-19,18
FRANCE	58 521	136 571	133,37	515 058	1 053 729	104,58
GERMANY, FED. REP. OF	598 394	321 540	-46,27	3 844 038	3 208 931	-16,52
AUSTRIA	3 736	427	-88,57	40 503	6 044	-85,08
BELGIUM	2 191 347	1 968 220	-10,18	7 204 030	10 417 558	44,61
SWITZERLAND	10 647	7 465	-29,89	127 959	69 407	-45,76
MONACO	0	1 955	-	0	40 066	-
DENMARK	664	5 922	791,87	2 820	44 783	1 488,05
NORWAY	13 500	1 898	-85,94	73 285	15 452	-78,92
SWEDEN	22 361	17 953	-19,71	260 246	138 473	-46,79
FINLAND	1 051	3 040	189,25	11 589	66 166	470,94
IRELAND	1 596	1 299	-18,61	16 441	6 930	-57,85
ITALY	249 982	607 153	142,88	4 149 639	13 854 320	233,87
SPAIN	106 299	88 000	-17,21	700 067	488 450	-30,23
PORTUGAL	1 110	538	-51,53	5 969	2 822	-52,72
GREECE	19 086	13 123	-31,24	104 920	84 636	-19,33

TABEL 5. PERKEMBANGAN EKSPOR INDONESIA MENURUT KOMODITI DAN NEGARA TUJUAN

JENIS BARANG	BERAT BERSIH (KG)		PERUB %	NILAI FOB (US \$)		PERUB %
	JAN-OKT 2011	JAN-OKT 2012		JAN-OKT 2011	JAN-OKT 2012	
(1)	(2)	(3)	(4)	(5)	(6)	(7)
HUNGARY	3 582	10	-99,72	11 689	13	-99,89
POLAND	770	5 407	602,21	11 258	16 475	46,34
ROMANIA	7	278	3 871,43	151	1 162	669,54
BULGARIA	46	685	1 389,13	672	4 173	520,98
AZERBAIJAN	0	23	-	0	64	-
BELARUS	0	5	-	0	14	-
KAZAKHSTAN	0	1	-	0	1 919	-
UKRAINE	184	1 383	651,63	601	17 271	2 773,71
LITHUANIA	1 414	2 097	48,30	20 147	9 042	-55,12
LATVIA	0	802	-	0	3 635	-
ESTONIA	36	0	-100,00	1 414	0	-100,00
CROATIA	1 062	302	-71,56	15 679	1 429	-90,89
MALTA	19	5 455	28 610,53	45	15 152	33 571,11
SLOVAKIA	49 839	3 752	-92,47	62 372	11 768	-81,13
SLOVENIA	0	3 504	-	0	7 233	-
CZECH REPUBLIC	279	62	-77,78	804	2 214	175,37
RUSSIA FEDERATION	3 062	18 359	499,58	44 326	192 262	333,75
-BARANG DARI LOGAM MULIA	246 685	103 403	-58,08	145 822 253	138 173 154	-5,25
JAPAN	8 176	1 834	-77,57	679 005	1 582 755	133,10
HONG KONG	8 617	4 639	-46,16	18 541 155	32 743 061	76,60
KOREA, REPUBLIC OF	794	711	-10,45	1 132 300	1 092 431	-3,52
TAIWAN	2	150	7 400,00	2 755	290	-89,47
CHINA	6 626	1 109	-83,26	203 792	400 996	96,77
THAILAND	2 482	5 686	129,09	2 521 463	8 108 430	221,58
SINGAPORE	120 568	32 574	-72,98	62 511 616	17 684 250	-71,71
PHILIPPINES	667	496	-25,64	240	70	-70,83
MALAYSIA	3 378	476	-85,91	1 766 906	2 711 821	53,48
BRUNEI DARUSSALAM	277	0	-100,00	2 024	0	-100,00
INDIA	83	135	62,65	154 085	148 658	-3,52
IRAN (ISLAMIC REPUBLIC OF)	0	30	-	0	250	-
LEBANON	7	0	-100,00	5 408	0	-100,00
TURKEY	599	464	-22,54	700 363	725 104	3,53
UNITED ARAB EMIRATES	328	2 204	571,95	9 395 102	12 768 114	35,90
BAHRAIN	211	1	-99,53	18 986	8 269	-56,45
CYPRUS	164	262	59,76	58 951	13 167	-77,66
REUNION	2 953	310	-89,50	2 420	540	-77,69
TOGO	0	5	-	0	16	-
CONGO	0	15	-	0	22	-
SENEGAL	19	0	-100,00	13	0	-100,00
U.S. VIRGIN ISLANDS	1	5	400,00	5	25	400,00
SOUTH AFRICA	296	248	-16,22	131 001	5 313 532	3 956,10
AUSTRALIA	8 109	1 695	-79,10	566 296	936 318	65,34
NEW ZEALAND	227	47	-79,30	71 171	57 380	-19,38
GUAM	134	0	-100,00	302	0	-100,00
VANUATU	526	0	-100,00	2 208	0	-100,00
COOK ISLANDS	7	0	-100,00	108	0	-100,00
EAST TIMOR	0	7	-	0	10	-
UNITED STATES	37 505	21 440	-42,83	33 368 479	34 667 690	3,89
CANADA	443	136	-69,30	147 050	177 707	20,85
MEXICO	198	1	-99,49	19 813	41 962	111,79
CHILE	196	44	-77,55	10 947	14 886	35,98
ARGENTINA	33	0	-100,00	680	0	-100,00
BRAZIL	400	315	-21,25	4 737	785	-83,43
COLOMBIA	230	90	-60,87	1 010	1 961	94,16
BAHAMAS	2	2	0,00	10	489	4 790,00
PUERTO RICO	68	4	-94,12	111 777	6 902	-93,83
BELIZE	15	0	-100,00	109	0	-100,00
DOMINICAN REPUBLIC	0	519	-	0	4 755	-
HAITI	0	1	-	0	5	-
ANTIGUA AND BARBUDA	1	0	-100,00	5	0	-100,00
BERMUDA	9	32	255,56	45	679	1 408,89
CAYMAN ISLANDS	14	12	-14,29	85	85	0,00
FRENCH POLYNESIA	0	755	-	0	654	-
NETHERLANDS ANTILLES	77	10	-87,01	1 697	2 767	63,05
SAINT LUCIA	2	0	-100,00	10	0	-100,00
TURKS AND CAICOS ISLANDS	0	2	-	0	15	-
GUADELOUPE	158	200	26,58	596	589	-1,17
UNITED KINGDOM	3 510	1 449	-58,72	604 884	598 700	-1,02
NETHERLANDS	12 554	11 118	-11,44	4 258 359	4 841 339	13,69
FRANCE	2 673	3 623	35,54	31 894	49 041	53,76
GERMANY, FED. REP. OF	6 965	6 313	-9,36	2 149 879	2 190 061	1,87
AUSTRIA	669	0	-100,00	15 085	0	-100,00
BELGIUM	474	713	50,42	6 108	136 427	2 133,58
SWITZERLAND	563	176	-68,74	162 056	3 054 093	1 784,59
DENMARK	570	347	-39,12	1 007 613	727 715	-27,78
NORWAY	96	82	-14,58	45 074	80 387	78,34

TABEL 5. PERKEMBANGAN EKSPOR INDONESIA MENURUT KOMODITI DAN NEGARA TUJUAN

JENIS BARANG	BERAT BERSIH (KG)		PERUB	NILAI FOB (US \$)		PERUB
	JAN-OKT 2011	JAN-OKT 2012	%	JAN-OKT 2011	JAN-OKT 2012	%
(1)	(2)	(3)	(4)	(5)	(6)	(7)
SWEDEN	584	0	-100,00	39 182	0	-100,00
FINLAND	2	67	3 250,00	3 222	1 177	-63,47
IRELAND	1	87	8 600,00	3 908	71	-98,18
ITALY	8 949	2 145	-76,03	5 176 490	7 255 625	40,16
SPAIN	4 409	455	-89,68	175 240	2 778	-98,41
PORTUGAL	40	100	150,00	432	167	-61,34
ICELAND	0	2	-	0	4 226	-
GREECE	2	0	-100,00	1 098	0	-100,00
POLAND	3	45	1 400,00	6 978	11 335	62,44
BULGARIA	0	15	-	0	2 572	-
CROATIA	19	0	-100,00	26	0	-100,00
-PETI KEMAS	2 979 369	3 324 082	11,57	12 643 726	9 397 875	-25,67
JAPAN	391 501	492 726	25,86	1 193 045	2 128 708	78,43
KOREA, REPUBLIC OF	595 722	0	-100,00	740 359	0	-100,00
CHINA	71 733	26 784	-62,66	129 867	96 386	-25,78
PAPUA NEW GUINEA	251 528	187 368	-25,51	949 693	1 289 002	35,73
THAILAND	48 508	13 113	-72,97	344 658	11 500	-96,66
SINGAPORE	359 863	2 314 003	543,02	2 613 335	4 545 685	73,94
PHILIPPINES	1 920	2 300	19,79	249 134	2 438	-99,02
MALAYSIA	208 413	59 727	-71,34	669 068	511 245	-23,59
MYANMAR	0	8 000	-	0	26 000	-
BRUNEI DARUSSALAM	4 055	1 500	-63,01	3 077	4 909	59,54
VIET NAM	10 587	83 876	692,25	162 195	27 970	-82,76
INDIA	52	5 500	10 476,92	7 859	7 875	0,20
IRAQ	2 310	19 000	722,51	1 800	3 438	91,00
SAUDI ARABIA	140 378	0	-100,00	262 679	0	-100,00
OMAN	705 410	0	-100,00	4 034 097	0	-100,00
UNITED ARAB EMIRATES	24 697	0	-100,00	174 185	0	-100,00
MOZAMBIQUE	48	0	-100,00	4 387	0	-100,00
AUSTRALIA	50 697	7 731	-84,75	224 462	233 420	3,99
NEW ZEALAND	0	2 700	-	0	4 833	-
EAST TIMOR	8 069	250	-96,90	11 995	106	-99,12
CANADA	0	1 950	-	0	25 168	-
BRAZIL	5 619	0	-100,00	68 921	0	-100,00
UNITED KINGDOM	52 515	3 500	-93,34	4 600	2 000	-56,52
GERMANY, FED. REP. OF	4 000	9 454	136,35	96 296	73 711	-23,45
NORWAY	31 944	0	-100,00	641 523	0	-100,00
FINLAND	9 800	9 800	0,00	56 491	50 646	-10,35
SPAIN	0	8 400	-	0	32 835	-
ALBANIA	0	66 400	-	0	320 000	-
-KOMPUTER DAN BAGIANNYA	23 248 501	21 566 719	-7,23	607 088 612	601 230 637	-0,96
JAPAN	664 739	837 356	25,97	22 770 119	26 247 280	15,27
HONG KONG	1 360 378	1 583 004	16,37	12 934 463	58 013 544	348,52
KOREA, REPUBLIC OF	125 484	30 970	-75,32	5 213 886	799 383	-84,67
TAIWAN	242 638	31 795	-86,90	5 424 618	1 132 424	-79,12
CHINA	553 544	2 001 786	261,63	16 451 093	34 136 148	107,50
PAPUA NEW GUINEA	98	135	37,76	1 084	13 279	1 125,00
THAILAND	1 271 219	482 284	-62,06	25 700 210	16 579 560	-35,49
SINGAPORE	9 607 901	8 391 842	-12,66	309 615 708	265 484 002	-14,25
PHILIPPINES	363 200	131 215	-63,87	9 298 009	4 563 122	-50,92
MALAYSIA	421 704	121 001	-71,31	11 462 663	6 011 605	-47,55
CAMBODIA	0	10	-	0	569	-
BRUNEI DARUSSALAM	211	56	-73,46	8 813	55 063	524,79
VIET NAM	144 851	106 982	-26,14	840 923	2 961 664	252,19
MALDIVES	255	257	0,78	5 935	4 480	-24,52
INDIA	761 560	417 693	-45,15	9 350 579	10 191 926	9,00
PAKISTAN	7 432	1 284	-82,72	239 528	796 256	232,43
BANGLADESH	9 899	24 357	146,06	110 654	826 887	647,27
SRI LANKA	335	2 181	551,04	9 856	142 935	1 350,23
IRAN (ISLAMIC REPUBLIC OF)	303 902	0	-100,00	7 225 841	0	-100,00
SAUDI ARABIA	100 459	32 664	-67,49	3 309 230	1 014 573	-69,34
ISRAEL	558	42 629	7 539,61	15 837	1 495 162	9 340,94
LEBANON	18 445	25 471	38,09	579 391	694 044	19,79
TURKEY	117 665	12 741	-89,17	3 508 521	392 488	-88,81
UNITED ARAB EMIRATES	1 267 240	1 294 733	2,17	26 847 818	29 886 535	11,32
BAHRAIN	0	25 845	-	0	705 839	-
EGYPT	133 559	73 007	-45,34	3 838 100	2 103 866	-45,18
LIBYAN ARAB JAMAHIRIYA	18 891	27 216	44,07	571 541	693 422	21,32
MOROCCO	17 707	99	-99,44	449 552	10 190	-97,73
TUNISIA	17 929	0	-100,00	483 172	0	-100,00
ALGERIA	10 078	8 576	-14,90	250 942	265 912	5,97
SUDAN	4 747	6 055	27,55	144 070	172 254	19,56
NAMIBIA	557	0	-100,00	6 098	0	-100,00
ETHIOPIA	0	2 611	-	0	75 668	-
TANZANIA, UNITED REP. OF	0	3 120	-	0	67 176	-

TABEL 5. PERKEMBANGAN EKSPOR INDONESIA MENURUT KOMODITI DAN NEGARA TUJUAN

JENIS BARANG	BERAT BERSIH (KG)		PERUB %	NILAI FOB (US \$)		PERUB %
	JAN-OKT 2011	JAN-OKT 2012		JAN-OKT 2011	JAN-OKT 2012	
(1)	(2)	(3)	(4)	(5)	(6)	(7)
KENYA	0	5 397	-	0	103 749	-
MOZAMBIQUE	1 298	142	-89,06	57 974	1 164	-97,99
TOGO	1 418	0	-100,00	2 511	0	-100,00
NIGERIA	193 351	353 237	82,69	4 444 736	8 482 380	90,84
SIERRA LEONE	874	0	-100,00	24 527	0	-100,00
GABON	158	0	-100,00	1 279	0	-100,00
COTE D'IVOIRE	0	10	-	0	27	-
SOUTH AFRICA	159 345	113 190	-28,97	4 814 718	3 889 663	-19,21
MAURITIUS	4	900	22 400,00	162	120 596	74 341,98
AUSTRALIA	245 788	365 750	48,81	6 900 151	12 036 579	74,44
NEW ZEALAND	47 497	34 913	-26,49	1 359 818	1 187 053	-12,71
NEW CALEDONIA	1	0	-100,00	21	0	-100,00
FIJI	92	0	-100,00	1 348	0	-100,00
MARSHALL ISLANDS	10	0	-100,00	254	0	-100,00
SOLOMON ISLANDS	0	40	-	0	4 136	-
TOKELAU	466	0	-100,00	1 827	0	-100,00
EAST TIMOR	423 809	108 091	-74,50	1 231 511	431 892	-64,93
UNITED STATES	1 606 609	2 279 866	41,91	39 557 673	53 557 317	35,39
CANADA	92 582	4	-100,00	1 913 629	788	-99,96
MEXICO	43 836	75 452	72,12	636 918	1 162 293	82,49
PANAMA	107	0	-100,00	1 962	0	-100,00
CHILE	111 564	26 411	-76,33	3 515 223	990 266	-71,83
ARGENTINA	198 232	30 003	-84,86	5 444 360	845 586	-84,47
BRAZIL	28 730	148 925	418,36	325 737	1 489 078	357,14
COLOMBIA	7 405	32 151	334,18	87 329	475 087	444,02
ECUADOR	0	35 506	-	0	1 096 896	-
PERU	22 914	77 924	240,07	655 588	1 451 131	121,35
NETHERLANDS ANTILLES	65	0	-100,00	733	0	-100,00
UNITED KINGDOM	221 294	259 194	17,13	7 456 323	9 965 644	33,65
NETHERLANDS	908 774	717 503	-21,05	23 992 692	14 999 226	-37,48
FRANCE	17 090	589	-96,55	435 691	9 512	-97,82
GERMANY, FED. REP. OF	1 108 618	1 028 916	-7,19	19 143 414	15 953 343	-16,66
AUSTRIA	93	22	-76,34	7 545	1 386	-81,63
BELGIUM	17 277	17 612	1,94	451 579	403 507	-10,65
SWITZERLAND	1 413	146	-89,67	212 706	81 152	-61,85
DENMARK	1 344	2 654	97,47	3 184	258 270	8 011,49
NORWAY	275	10	-96,36	3 650	30	-99,18
SWEDEN	45	0	-100,00	29 078	0	-100,00
FINLAND	76 971	39 068	-49,24	1 802 406	814 220	-54,83
IRELAND	3 499	4 549	30,01	1 842 005	2 784 461	51,16
ITALY	30	60	100,00	845	1 133	34,08
SPAIN	1 597	0	-100,00	38 704	0	-100,00
PORTUGAL	7 127	0	-100,00	182 318	0	-100,00
GREECE	24 084	14 256	-40,81	603 344	344 324	-42,93
HUNGARY	29 111	15 225	-47,70	736 306	487 333	-33,81
POLAND	56 174	20 011	-64,38	1 376 278	872 535	-36,60
ROMANIA	26 756	9 828	-63,27	666 793	241 768	-63,74
KAZAKHSTAN	3	0	-100,00	21	0	-100,00
UKRAINE	5 465	28 800	426,99	253 284	889 310	251,11
CROATIA	267	0	-100,00	92	0	-100,00
SLOVAKIA	205	1 076	424,88	14 702	93 563	536,40
CZECH REPUBLIC	6 676	313	-95,31	153 418	166 983	8,84
RUSSIA FEDERATION	973	0	-100,00	33 991	0	-100,00
-KENDARAAN BERMOTOR RODA 2 D	9 240 710	17 162 557	85,73	84 934 703	173 848 643	104,69
JAPAN	47 929	91 748	91,42	592 089	1 106 708	86,92
HONG KONG	200	720	260,00	337	4 698	1 294,07
KOREA, REPUBLIC OF	395	126	-68,10	2 948	900	-69,47
TAIWAN	520	94	-81,92	3 000	1 215	-59,50
CHINA	1 380	21 314	1 444,49	12 614	361 890	2 768,96
PAPUA NEW GUINEA	5 870	6 304	7,39	105 611	125 831	19,15
THAILAND	19 542	1 569 151	7 929,63	287 893	14 488 294	4 932,53
SINGAPORE	40 909	164 464	302,02	795 051	1 846 867	132,30
PHILIPPINES	6 389 150	8 401 729	31,50	61 062 121	88 957 438	45,68
MALAYSIA	156 798	2 265 178	1 344,65	2 481 320	26 770 895	978,90
MYANMAR	0	43 050	-	0	369 721	-
CAMBODIA	0	195 164	-	0	1 947 682	-
LAO PEOPLE'S DEM. REP.	0	34 352	-	0	223 960	-
VIET NAM	7 669	32 677	326,09	113 559	377 496	232,42
MALDIVES	13 488	62 929	366,56	90 208	586 748	550,44
INDIA	7 366	4 140	-43,80	65 312	43 184	-33,88
PAKISTAN	12 299	78 223	536,01	80 764	711 044	780,40
AFGHANISTAN	0	9 180	-	0	67 760	-
IRAN (ISLAMIC REPUBLIC OF)	316 099	235 397	-25,53	2 612 900	2 161 825	-17,26
SAUDI ARABIA	0	316	-	0	5 467	-
UNITED ARAB EMIRATES	2 826	3 987	41,08	22 540	53 335	136,62
BAHRAIN	0	2 880	-	0	24 884	-

TABEL 5. PERKEMBANGAN EKSPOR INDONESIA MENURUT KOMODITI DAN NEGARA TUJUAN

JENIS BARANG	BERAT BERSIH (KG)		PERUB	NILAI FOB (US \$)		PERUB
	JAN-OKT 2011	JAN-OKT 2012	%	JAN-OKT 2011	JAN-OKT 2012	%
(1)	(2)	(3)	(4)	(5)	(6)	(7)
MOROCCO	318	95	-70,13	2 968	1 833	-38,24
TANZANIA, UNITED REP. OF	8 750	5 620	-35,77	10 167	25 277	148,62
REUNION	140	0	-100,00	200	0	-100,00
MOZAMBIQUE	0	1 487	-	0	3 000	-
TOGO	291 661	964 157	230,57	1 676 050	4 377 278	161,17
GHANA	113 134	0	-100,00	755 622	0	-100,00
LIBERIA	456	0	-100,00	713	0	-100,00
GUINEA	37 616	65 120	73,12	250 180	436 733	74,57
ANGOLA	33 026	109 692	232,14	224 250	737 544	228,89
CONGO	15 632	1 750	-88,81	110 200	10 230	-90,72
CAMEROON	0	1 950	-	0	1 060	-
COTE D'IVOIRE	119 894	140 128	16,88	796 330	952 812	19,65
SENEGAL	306	0	-100,00	380	0	-100,00
MALI	34 804	17 402	-50,00	227 920	115 500	-49,32
BENIN	2 878	0	-100,00	20 720	0	-100,00
BURKINA FASO	43 019	130 164	202,57	287 880	944 120	227,96
SEYCHELLES	0	2 880	-	0	27 048	-
DJIBOUTI	0	2 640	-	0	21 000	-
SOUTH AFRICA	360	45 360	12 500,00	2 967	360 168	12 039,13
AUSTRALIA	121 401	24 312	-79,97	108 359	82 626	-23,75
NEW ZEALAND	125	850	580,00	300	11 300	3 666,67
NEW CALEDONIA	202	680	236,63	700	4 422	531,71
VANUATU	636	223	-64,94	1 654	3 503	111,79
COOK ISLANDS	0	14 160	-	0	116 880	-
KIRIBATI	0	800	-	0	2 110	-
EAST TIMOR	712 463	673 024	-5,54	6 119 588	7 289 033	19,11
UNITED STATES	8 671	24 329	180,58	103 199	176 019	70,56
CANADA	1 285	3 321	158,44	5 675	30 238	432,83
MEXICO	600	0	-100,00	6 000	0	-100,00
GUATEMALA	0	17 560	-	0	141 370	-
NICARAGUA	0	17 280	-	0	151 634	-
CHILE	700	500	-28,57	2 200	1 000	-54,55
BRAZIL	0	1 464	-	0	16 801	-
COLOMBIA	540 801	1 564 814	189,35	5 107 834	16 726 861	227,47
BOLIVIA	39 270	29 952	-23,73	414 960	315 648	-23,93
PERU	12 690	0	-100,00	95 692	0	-100,00
COSTA RICA	0	2 880	-	0	27 048	-
ARUBA	490	0	-100,00	936	0	-100,00
BERMUDA	0	10 885	-	0	101 846	-
MARTINIQUE	450	0	-100,00	4 708	0	-100,00
SAINT KITTS AND NEVIS	135	0	-100,00	611	0	-100,00
UNITED KINGDOM	10 196	6 654	-34,74	38 487	5 018	-86,96
NETHERLANDS	16 301	5 409	-66,82	70 182	37 015	-47,26
FRANCE	4 159	10 074	142,22	21 924	35 720	62,93
GERMANY, FED. REP. OF	13 663	3 960	-71,02	49 922	14 243	-71,47
AUSTRIA	1 709	325	-80,98	5 771	2 500	-56,68
BELGIUM	10 727	6 397	-40,37	23 868	31 247	30,92
SWITZERLAND	1 155	3 293	185,11	7 527	14 801	96,64
DENMARK	2 533	365	-85,59	1 278	933	-27,00
NORWAY	200	0	-100,00	1 000	0	-100,00
SWEDEN	278	0	-100,00	2 556	0	-100,00
FINLAND	200	450	125,00	750	1 500	100,00
IRELAND	0	840	-	0	444	-
ITALY	6 976	2 296	-67,09	33 193	17 162	-48,30
SPAIN	1 859	531	-71,44	4 474	5 366	19,94
PORTUGAL	62	1 000	1 512,90	888	4 250	378,60
GREECE	41	20 636	50 231,71	652	214 615	32 816,41
HUNGARY	0	1 600	-	0	13 595	-
POLAND	3 298	0	-100,00	5 000	0	-100,00
LITHUANIA	0	125	-	0	450	-
CZECH REPUBLIC	3 000	0	-100,00	1	0	-100,00
-KENDARAAN BERMOTOR RODA 4 D	152 280 494	219 992 107	44,47	1 298 346 108	2 086 657 870	60,72
JAPAN	13 227 062	14 261 195	7,82	147 805 141	172 272 905	16,55
HONG KONG	87 720	59 978	-31,63	741 550	824 972	11,25
KOREA, REPUBLIC OF	93	27 340	29 297,85	440	122 375	27 712,50
TAIWAN	1 459 066	1 386 575	-4,97	8 916 189	10 478 547	17,52
CHINA	12 335	8 758	-29,00	143 074	116 110	-18,85
PAPUA NEW GUINEA	72 451	204 155	181,78	625 020	1 352 146	116,34
THAILAND	20 835 016	39 518 258	89,67	173 085 095	394 593 414	127,98
SINGAPORE	4 979 868	4 796 457	-3,68	18 697 715	17 063 706	-8,74
PHILIPPINES	19 390 885	27 442 730	41,52	161 406 615	279 259 937	73,02
MALAYSIA	8 308 565	16 709 224	101,11	68 749 784	160 263 440	133,11
MYANMAR	2 872 575	0	-100,00	28 310 809	0	-100,00
CAMBODIA	0	1 340	-	0	11 571	-
BRUNEI DARUSSALAM	1 125 259	1 520 770	35,15	8 428 253	14 019 538	66,34
LAO PEOPLE'S DEM. REP.	17 647	194 230	1 000,64	115 415	1 871 843	1 521,84

TABEL 5. PERKEMBANGAN EKSPOR INDONESIA MENURUT KOMODITI DAN NEGARA TUJUAN

JENIS BARANG	BERAT BERSIH (KG)		PERUB	NILAI FOB (US \$)		PERUB
	JAN-OKT 2011	JAN-OKT 2012	%	JAN-OKT 2011	JAN-OKT 2012	%
(1)	(2)	(3)	(4)	(5)	(6)	(7)
NEPAL	40 425	54 570	34,99	197 079	427 239	116,79
VIET NAM	2 174 002	789 362	-63,69	17 203 014	5 576 925	-67,58
MALDIVES	4 773	49 500	937,08	20 000	158 000	690,00
INDIA	12 156	6 610	-45,62	51 048	116 350	127,92
PAKISTAN	496 450	300 660	-39,44	4 235 259	2 760 119	-34,83
BANGLADESH	295 715	300 145	1,50	1 874 389	2 737 275	46,04
SRI LANKA	705 045	122 510	-82,62	3 949 390	1 093 189	-72,32
SAUDI ARABIA	35 434 313	51 760 310	46,07	324 716 411	491 111 006	51,24
KUWAIT	2 012 307	2 840 090	41,14	20 098 856	28 776 319	43,17
JORDAN	120 586	144 165	19,55	1 003 565	1 462 494	45,73
LEBANON	720 865	1 296 800	79,89	4 562 353	11 930 454	161,50
YEMEN	340 787	840 370	146,60	3 136 670	7 496 851	139,01
OMAN	4 307 514	5 602 580	30,07	42 602 366	58 621 143	37,60
SYRIA ARAB REPUBLIC	429 173	272 175	-36,58	3 529 753	2 690 771	-23,77
UNITED ARAB EMIRATES	7 439 691	14 176 053	90,55	74 835 537	108 913 795	45,54
QATAR	762 984	1 395 125	82,85	7 741 599	13 651 051	76,33
BAHRAIN	379 955	645 895	69,99	3 876 004	6 578 418	69,72
EGYPT	1 376 793	1 624 245	17,97	15 232 063	17 375 971	14,07
MOROCCO	88 085	0	-100,00	528 984	0	-100,00
TUNISIA	0	1 055	-	0	7 645	-
ALGERIA	469 829	1 830 130	289,53	3 716 549	15 611 928	320,07
SUDAN	58 797	2 110	-96,41	1 908 411	15 110	-99,21
ETHIOPIA	0	48 480	-	0	412 034	-
TANZANIA, UNITED REP. OF	10 575	0	-100,00	350 000	0	-100,00
MADAGASCAR	23 726	3 165	-86,66	131 674	22 935	-82,58
KENYA	50 839	417 690	721,59	264 954	1 644 930	520,84
MOZAMBIQUE	27 021	10 740	-60,25	134 240	87 536	-34,79
GHANA	125 093	428 025	242,17	1 219 306	4 372 424	258,60
ANGOLA	333 194	467 910	40,43	2 058 413	3 968 373	92,79
NIGERIA	336 621	559 850	66,31	2 557 789	5 597 595	118,85
GABON	6 300	63 000	900,00	80 600	575 112	613,54
COTE D'IVOIRE	0	110 575	-	0	404 340	-
SEYCHELLES	40 295	36 865	-8,51	315 428	302 124	-4,22
DJIBOUTI	6 749	31 900	372,66	32 258	260 880	708,73
SOUTH AFRICA	7 935 831	6 270 385	-20,99	57 746 640	56 757 149	-1,71
ZIMBABWE	11 849	10 780	-9,02	59 147	95 198	60,95
ZAMBIA	12 255	1 070	-91,27	357 649	8 289	-97,68
MALAWI	16 858	0	-100,00	78 242	0	-100,00
MAURITIUS	111 418	6 540	-94,13	568 558	63 132	-88,90
AUSTRALIA	306 969	9 360 594	2 949,36	1 866 679	86 590 312	4 538,74
NEW ZEALAND	104 575	122 200	16,85	779 905	963 245	23,51
SAINT VINCENT AND THE GRENADIN	0	10 440	-	0	76 596	-
VANUATU	33 416	17 260	-48,35	232 093	120 658	-48,01
FIJI	35 384	129 876	267,05	359 100	1 669 260	364,85
SOLOMON ISLANDS	97 076	16 950	-82,54	170 284	60 280	-64,60
TOKELAU	5 451	0	-100,00	21 368	0	-100,00
EAST TIMOR	2 253 171	1 351 464	-40,02	10 560 441	7 369 509	-30,22
UNITED STATES	23 105	51 419	122,54	108 041	370 950	243,34
CANADA	0	2 450	-	0	8 500	-
MEXICO	4 318 758	4 915 545	13,82	25 827 198	43 983 485	70,30
GUATEMALA	74 477	84 570	13,55	487 361	589 909	21,04
HONDURAS	53 188	61 510	15,65	353 503	422 489	19,51
NICARAGUA	64 755	229 135	253,85	406 842	1 712 675	320,97
PANAMA	461 632	215 155	-53,39	3 424 797	1 593 856	-53,46
CHILE	2 236 265	994 510	-55,53	14 275 658	6 835 068	-52,12
VENEZUELA	321 915	356 447	10,73	2 533 693	2 941 546	16,10
ARGENTINA	100	0	-100,00	1 370	0	-100,00
BRAZIL	0	4 070	-	0	99 552	-
COLOMBIA	3 194	64 155	1 908,61	28 651	448 148	1 464,16
BOLIVIA	0	26 600	-	0	204 538	-
URUGUAY	13 858	0	-100,00	95 200	0	-100,00
PERU	1 091 403	1 838 945	68,49	8 143 953	15 626 518	91,88
TRINIDAD AND TOBAGO	0	26 800	-	0	227 537	-
BAHAMAS	47 227	39 540	-16,28	326 409	300 008	-8,09
JAMAICA	40 163	58 325	45,22	297 846	467 639	57,01
PUERTO RICO	436 759	60 770	-86,09	2 813 511	474 615	-83,13
EL SALVADOR	25 318	55 035	117,37	162 016	396 459	144,70
COSTA RICA	340 288	303 720	-10,75	2 457 840	2 279 830	-7,24
HAITI	4 820	18 385	281,43	32 410	145 624	349,32
BARBADOS	92 280	20 890	-77,36	677 079	162 963	-75,93
ANTIGUA AND BARBUDA	0	16 865	-	0	139 904	-
ARUBA	28 345	35 375	24,80	205 856	284 022	37,97
BERMUDA	54 647	61 295	12,17	409 484	511 685	24,96
DOMINICA	12 228	12 080	-1,21	88 485	88 490	0,01
FRENCH POLYNESIA	53 673	40 550	-24,45	250 433	318 411	27,14
GRENADA	5 360	17 420	225,00	43 088	149 224	246,32
NETHERLANDS ANTILLES	14 759	56 255	281,16	98 252	443 525	351,42

TABEL 5. PERKEMBANGAN EKSPOR INDONESIA MENURUT KOMODITI DAN NEGARA TUJUAN

JENIS BARANG	BERAT BERSIH (KG)		PERUB	NILAI FOB (US \$)		PERUB
	JAN-OKT 2011	JAN-OKT 2012	%	JAN-OKT 2011	JAN-OKT 2012	%
(1)	(2)	(3)	(4)	(5)	(6)	(7)
SAINT LUCIA	12 408	10 390	-16,26	89 416	84 488	-5,51
SAINT KITTS AND NEVIS	14 514	18 210	25,47	115 561	140 111	21,24
UNITED KINGDOM	18 805	12 000	-36,19	46 443	151 712	226,66
NETHERLANDS	4 082	2 590	-36,55	41 013	19 128	-53,36
FRANCE	3 000	0	-100,00	50 895	0	-100,00
GERMANY, FED. REP. OF	4 153	8 100	95,04	4 667	53 338	1 042,88
BELGIUM	382 449	558 956	46,15	1 888 879	3 764 502	99,30
SWITZERLAND	0	246	-	0	7 778	-
GIBRALTAR	73 379	46 585	-36,51	565 200	371 315	-34,30
SWEDEN	5 734	0	-100,00	5 890	0	-100,00
ITALY	0	5 985	-	0	53 860	-
-SUKU CADANG MESIN	93 905 299	91 884 801	-2,15	767 447 908	732 044 572	-4,61
JAPAN	20 124 065	29 266 193	45,43	67 947 998	100 114 450	47,34
HONG KONG	152 517	137 746	-9,68	9 688 682	7 586 995	-21,69
KOREA, REPUBLIC OF	11 943 716	11 755 898	-1,57	18 053 827	16 843 765	-6,70
TAIWAN	83 884	13 292	-84,15	561 965	654 255	16,42
CHINA	655 956	266 289	-59,40	34 227 629	5 365 128	-84,33
MONGOLIA	4 352	2 475	-43,13	201 716	178 028	-11,74
PAPUA NEW GUINEA	183 444	599 343	226,72	1 884 353	4 833 877	156,53
THAILAND	16 924 476	11 575 127	-31,61	46 179 868	46 235 213	0,12
SINGAPORE	13 221 909	13 214 419	-0,06	370 161 360	296 994 042	-19,77
PHILIPPINES	907 648	1 554 455	71,26	13 587 335	31 219 022	129,77
MALAYSIA	2 109 996	1 855 393	-12,07	15 170 666	20 250 729	33,49
MYANMAR	15 707	24 894	58,49	94 776	202 414	113,57
CAMBODIA	8 100	4 521	-44,19	15 000	32 076	113,84
BRUNEI DARUSSALAM	36 674	11 242	-69,35	4 783 831	599 557	-87,47
LAO PEOPLE'S DEM. REP.	132 513	31 192	-76,46	765 475	325 326	-57,50
VIET NAM	793 792	146 757	-81,51	3 291 140	1 454 046	-55,82
MALDIVES	0	12	-	0	194	-
INDIA	2 983 272	958 381	-67,87	8 784 822	4 225 022	-51,91
PAKISTAN	1 737	12 621	626,60	47 005	535 754	1 039,78
BANGLADESH	0	240	-	0	5 287	-
SRI LANKA	17 854	8 835	-50,52	120 104	57 190	-52,38
IRAQ	2 119 697	82 600	-96,10	7 097 742	604 663	-91,48
IRAN (ISLAMIC REPUBLIC OF)	157	240 909	153 345,22	13 993	1 598 994	11 327,10
SAUDI ARABIA	96 454	79 170	-17,92	210 011	290 949	38,54
ISRAIL	57	0	-100,00	1 235	0	-100,00
KUWAIT	1 288	133 165	10 238,90	68 833	1 793 602	2 505,73
JORDAN	5 001	1 660	-66,81	5 018	71 416	1 323,20
LEBANON	17	7 747	45 470,59	249	459 459	184 421,69
YEMEN	2 625	0	-100,00	5 615	0	-100,00
OMAN	7 119	1 686	-76,32	58 468	44 696	-23,55
SYRIA ARAB REPUBLIC	250	0	-100,00	13 036	0	-100,00
TURKEY	1 018	0	-100,00	7 790	0	-100,00
UNITED ARAB EMIRATES	2 593 894	2 644 511	1,95	10 356 531	41 511 288	300,82
QATAR	1 807	1 383	-23,46	22 979	43 436	89,02
BAHRAIN	56	0	-100,00	456	0	-100,00
EGYPT	345	1 359	293,91	25 217	536 471	2 027,42
LIBYAN ARAB JAMAHIRIYA	7 600	261	-96,57	241 748	11 063	-95,42
TUNISIA	0	518	-	0	6 535	-
ALGERIA	3	7 640	254 566,67	652	326 868	50 033,13
SUDAN	1	1 578	157 700,00	50	4 454	8 808,00
ETHIOPIA	7	33	371,43	996	3 234	224,70
TANZANIA, UNITED REP. OF	25	204 807	819 128,00	5 932	1 462 888	24 560,96
MOZAMBIQUE	82 565	211	-99,74	2 995 394	5 038	-99,83
BOTSWANA	0	6	-	0	1 176	-
EQUATORIAL GUINEA	0	838	-	0	38 721	-
GHANA	10 059	619	-93,85	183 858	47 668	-74,07
LIBERIA	22	0	-100,00	1 928	0	-100,00
ANGOLA	203	188 962	92 984,73	5 401	1 392 668	25 685,37
CONGO	1	80	7 900,00	22	6 484	29 372,73
CAMEROON	1 553	2 325	49,71	80 166	50 317	-37,23
NIGERIA	2 820	0	-100,00	61 605	0	-100,00
GABON	28	1 807	6 353,57	3 247	21 985	577,09
BURKINA FASO	1 878	0	-100,00	26 220	0	-100,00
UGANDA	0	40 671	-	0	747 832	-
SOUTH AFRICA	465 956	524 924	12,66	2 288 442	2 966 317	29,62
ZIMBABWE	56	0	-100,00	2 109	0	-100,00
MAURITIUS	164	0	-100,00	200	0	-100,00
AUSTRALIA	3 010 195	3 933 059	30,66	17 804 075	27 046 634	51,91
NEW ZEALAND	28 012	49 604	77,08	426 370	381 774	-10,46
NEW CALEDONIA	24	0	-100,00	1 970	0	-100,00
FIJI	303	142	-53,14	26 963	10 280	-61,87
SOLOMON ISLANDS	2 694	619	-77,02	65 932	29 313	-55,54
EAST TIMOR	25 805	40 774	58,01	49 376	122 175	147,44
UNITED STATES	4 546 853	3 754 007	-17,44	53 961 426	48 449 784	-10,21

TABEL 5. PERKEMBANGAN EKSPOR INDONESIA MENURUT KOMODITI DAN NEGARA TUJUAN

JENIS BARANG	BERAT BERSIH (KG)		PERUB %	NILAI FOB (US \$)		PERUB %
	JAN-OKT 2011	JAN-OKT 2012		JAN-OKT 2011	JAN-OKT 2012	
(1)	(2)	(3)	(4)	(5)	(6)	(7)
CANADA	389 556	1 101 472	182,75	1 249 656	3 090 050	147,27
MEXICO	252 933	190 948	-24,51	2 258 390	7 532 349	233,53
PANAMA	504	164	-67,46	10 632	4 687	-55,92
CHILE	249 040	190 013	-23,70	984 842	728 024	-26,08
VENEZUELA	129 993	41 900	-67,77	2 742 022	366 276	-86,64
ARGENTINA	33 715	3 292	-90,24	171 068	25 700	-84,98
BRAZIL	5 553 383	3 197 812	-42,42	19 489 227	11 595 357	-40,50
COLOMBIA	36 413	19 427	-46,65	244 352	94 816	-61,20
BOLIVIA	2 006	210	-89,53	63 133	8 434	-86,64
ECUADOR	16 749	19 309	15,28	97 291	93 208	-4,20
PERU	81 150	47 978	-40,88	312 306	598 687	91,70
GUYANA	10	0	-100,00	100	0	-100,00
TRINIDAD AND TOBAGO	1	90	8 900,00	59	3 093	5 142,37
DOMINICAN REPUBLIC	17 726	17 523	-1,15	61 443	66 421	8,10
HAITI	1 150	0	-100,00	130 941	0	-100,00
UNITED KINGDOM	1 381 198	627 040	-54,60	30 919 781	14 021 496	-54,65
NETHERLANDS	315 842	264 621	-16,22	4 863 880	9 394 300	93,14
FRANCE	80 012	48 796	-39,01	177 828	339 144	90,71
GERMANY, FED. REP. OF	158 498	650 976	310,72	1 385 925	5 215 250	276,30
AUSTRIA	229	0	-100,00	6 086	0	-100,00
BELGIUM	1 209 254	843 958	-30,21	4 908 865	3 796 039	-22,67
SWITZERLAND	25	20	-20,00	2 500	39	-98,44
DENMARK	14	703	4 921,43	1 187	77 288	6 411,20
NORWAY	110 842	2 508	-97,74	2 278 567	83 331	-96,34
SWEDEN	2 428	36 431	1 400,45	162 625	412 609	153,72
FINLAND	235	9 057	3 754,04	13 483	196 269	1 355,68
IRELAND	34 638	7 061	-79,61	522 055	185 151	-64,53
ITALY	3 178	1 597	-49,75	218 983	88 240	-59,70
SPAIN	1 881	1 068	-43,22	96 622	102 686	6,28
HUNGARY	171	60	-64,91	7 612	300	-96,06
POLAND	0	7	-	0	3	-
ROMANIA	297	1 363	358,92	23 780	18 329	-22,92
ALBANIA	0	429 500	-	0	2 702 000	-
AZERBAIJAN	1 028	181	-82,39	27 359	19 386	-29,14
KAZAKHSTAN	16 161	903	-94,41	207 418	11 988	-94,22
TAJIKISTAN	2 900	292	-89,93	92 554	28 872	-68,81
TURKMENISTAN	300	17 786	5 828,67	6 496	73 788	1 035,90
UKRAINE	384	25	-93,49	10 236	30	-99,71
UZBEKISTAN	923	0	-100,00	7 100	0	-100,00
SLOVAKIA	5	0	-100,00	17	0	-100,00
CZECH REPUBLIC	0	785	-	0	13 195	-
RUSSIA FEDERATION	502 303	722 925	43,92	2 002 680	3 257 185	62,64
-SUKU CADANG KENDARAAN	146 068 926	193 867 372	32,72	1 149 808 035	1 625 741 423	41,39
JAPAN	33 053 712	43 150 354	30,55	210 641 035	270 174 878	28,26
HONG KONG	46 320	30 579	-33,98	531 575	310 302	-41,63
KOREA, REPUBLIC OF	60 548	479 809	692,44	797 616	3 447 091	332,17
TAIWAN	2 249 466	3 228 356	43,52	23 722 937	29 973 945	26,35
CHINA	3 093 265	4 654 531	50,47	39 847 213	66 790 522	67,62
MONGOLIA	22	266	1 109,09	453	2 021	346,14
PAPUA NEW GUINEA	11 944	21 126	76,88	310 435	183 091	-41,02
THAILAND	21 294 129	35 485 115	66,64	209 575 761	355 771 355	69,76
SINGAPORE	17 127 267	23 545 979	37,48	145 027 843	202 379 164	39,55
PHILIPPINES	11 485 148	14 796 639	28,83	78 346 115	105 545 573	34,72
MALAYSIA	16 006 037	21 181 114	32,33	117 331 295	161 657 677	37,78
MYANMAR	2 278	25 505	1 019,62	4 820	68 560	1 322,41
CAMBODIA	92 240	267 115	189,59	579 428	1 035 361	78,69
BRUNEI DARUSSALAM	13 805	23 063	67,06	125 019	85 141	-31,90
LAO PEOPLE'S DEM. REP.	83 746	3 704	-95,58	602 040	17 987	-97,01
NEPAL	811	0	-100,00	5 326	0	-100,00
VIET NAM	4 813 970	5 600 655	16,34	35 645 740	60 018 658	68,38
MALDIVES	76	925	1 117,11	153	10 370	6 677,78
INDIA	1 889 805	5 016 711	165,46	20 794 146	41 979 984	101,88
PAKISTAN	1 829 099	1 381 832	-24,45	10 631 398	9 406 866	-11,52
BANGLADESH	276 070	336 083	21,74	551 378	649 227	17,75
SRI LANKA	122 498	160 279	30,84	379 029	439 303	15,90
AFGHANISTAN	0	304	-	0	3 338	-
IRAQ	0	162	-	0	4 100	-
IRAN (ISLAMIC REPUBLIC OF)	306 916	163 178	-46,83	1 097 086	737 361	-32,79
SAUDI ARABIA	226 107	297 904	31,75	1 839 906	2 147 221	16,70
ISRAEL	26 499	49 723	87,64	198 996	314 900	58,24
KUWAIT	98 446	121 120	23,03	413 982	446 732	7,91
JORDAN	27 054	24 063	-11,06	85 060	73 237	-13,90
LEBANON	34 786	6 498	-81,32	439 931	117 776	-73,23
YEMEN	24 633	73 922	200,09	181 218	531 525	193,31
OMAN	231 914	178 208	-23,16	452 391	398 380	-11,94
SYRIA ARAB REPUBLIC	3 748	0	-100,00	42 500	0	-100,00

TABEL 5. PERKEMBANGAN EKSPOR INDONESIA MENURUT KOMODITI DAN NEGARA TUJUAN

JENIS BARANG	BERAT BERSIH (KG)		PERUB %	NILAI FOB (US \$)		PERUB %
	JAN-OKT 2011	JAN-OKT 2012		JAN-OKT 2011	JAN-OKT 2012	
(1)	(2)	(3)	(4)	(5)	(6)	(7)
TURKEY	364 600	916 482	151,37	3 420 202	12 156 658	255,44
UNITED ARAB EMIRATES	1 823 828	782 410	-57,10	2 706 590	1 745 676	-35,50
QATAR	6 160	14 585	136,77	83 758	163 721	95,47
BAHRAIN	651	1 805	177,27	10 178	20 017	96,67
CYPRUS	34 031	28 662	-15,78	176 262	111 869	-36,53
EGYPT	525 943	654 669	24,48	2 457 451	3 601 336	46,55
LIBYAN ARAB JAMAHIRIYA	0	3 724	-	0	47 642	-
MOROCCO	15 582	24 618	57,99	44 588	71 644	60,68
TUNISIA	129 428	117 408	-9,29	311 159	310 719	-0,14
ALGERIA	4 921	0	-100,00	59 398	0	-100,00
SUDAN	0	9 008	-	0	138 799	-
TANZANIA, UNITED REP. OF	7 461	42 276	466,63	13 108	186 790	1 325,01
MADAGASCAR	0	51	-	0	95	-
KENYA	48 154	752	-98,44	453 307	2 056	-99,55
TOGO	3 588	23 481	554,43	15 996	67 995	325,08
GHANA	6 008	563	-90,63	36 453	8 625	-76,34
LIBERIA	0	4 864	-	0	12 002	-
GUINEA	408	1 264	209,80	1 514	33 962	2 143,20
ANGOLA	8 476	2 030	-76,05	98 902	17 231	-82,58
CONGO	1 896	1 636	-13,71	9 232	4 250	-53,96
CAMEROON	471	162	-65,61	731	1 022	39,81
NIGERIA	29 952	304	-98,99	26 000	876	-96,63
GABON	32	12	-62,50	100	1 032	932,00
COTE D'IVOIRE	1 904	57	-97,01	16 320	81	-99,50
SENEGAL	0	2 422	-	0	961	-
MAURITANIA	0	528	-	0	5 211	-
MALI	141	0	-100,00	1 050	0	-100,00
BENIN	35	0	-100,00	253	0	-100,00
BURKINA FASO	1 768	40 725	2 203,45	12 758	311 885	2 344,62
SEYCHELLES	1 480	2 053	38,72	15 040	26 072	73,35
DJIBOUTI	0	10 350	-	0	3 440	-
SOUTH AFRICA	908 030	1 271 957	40,08	9 334 905	15 700 712	68,19
ZAMBIA	0	308	-	0	9 757	-
MAURITIUS	40	400	900,00	521	650	24,76
VIRGIN ISLANDS (BRITISH)	194	334	72,16	1 647	2 101	27,57
AUSTRALIA	913 215	1 130 476	23,79	10 760 675	13 788 336	28,14
NEW ZEALAND	14 303	18 647	30,37	169 670	229 111	35,03
NEW CALEDONIA	1 265	0	-100,00	1 560	0	-100,00
SAINT VINCENT AND THE GRENADIN	330	340	3,03	5 584	5 022	-10,06
VANUATU	168	970	477,38	1 171	15 215	1 199,32
FIJI	1 051	919	-12,56	13 649	9 810	-28,13
SOLOMON ISLANDS	12 126	0	-100,00	25 813	0	-100,00
EAST TIMOR	667 691	680 420	1,91	825 300	1 315 111	59,35
UNITED STATES	4 621 688	4 765 375	3,11	42 362 602	44 155 584	4,23
CANADA	284 562	288 524	1,39	2 045 679	2 914 380	42,47
MEXICO	697 531	852 889	22,27	13 807 058	18 168 235	31,59
GUATEMALA	3 088	5 172	67,49	32 553	67 603	107,67
HONDURAS	46 296	55 628	20,16	163 783	198 484	21,19
NICARAGUA	5 141	6 019	17,08	59 828	73 068	22,13
PANAMA	4 523	8 258	82,58	53 649	89 796	67,38
CHILE	64 397	50 209	-22,03	338 422	336 871	-0,46
VENEZUELA	9 826	1 028	-89,54	46 236	22 130	-52,14
ARGENTINA	571 932	1 589 765	177,96	4 276 764	15 902 048	271,82
BRAZIL	4 189 202	6 541 476	56,15	59 048 582	96 932 245	64,16
COLOMBIA	42 354	229 309	441,41	133 890	1 780 168	1 229,58
BOLIVIA	5 682	8 482	49,28	111 371	153 289	37,64
URUGUAY	3	0	-100,00	25	0	-100,00
PARAGUAY	226	0	-100,00	1 623	0	-100,00
ECUADOR	9 886	18 951	91,70	76 604	96 886	26,48
PERU	80 129	69 070	-13,80	288 536	320 894	11,21
TRINIDAD AND TOBAGO	3 120	1 750	-43,91	31 884	23 465	-26,41
BAHAMAS	757	268	-64,60	5 699	3 658	-35,81
JAMAICA	1 736	639	-63,19	21 205	10 043	-52,64
PUERTO RICO	8 518	1 759	-79,35	49 020	5 327	-89,13
DOMINICAN REPUBLIC	37 615	13 160	-65,01	146 374	76 088	-48,02
COSTA RICA	6 677	8 609	28,94	59 260	84 468	42,54
HAITI	205	209	1,95	2 655	3 014	13,52
BARBADOS	6 071	5 652	-6,90	62 293	58 401	-6,25
ANTIGUA AND BARBUDA	441	661	49,89	6 478	7 877	21,60
ARUBA	568	1 413	148,77	5 155	11 491	122,91
BERMUDA	1 028	1 010	-1,75	9 665	12 595	30,32
CAYMAN ISLANDS	1 343	1 159	-13,70	8 092	8 139	0,58
DOMINICA	343	1 310	281,92	5 688	16 745	194,39
FRENCH POLYNESIA	918	302	-67,10	6 518	2 174	-66,65
GRENADA	685	369	-46,13	9 099	6 086	-33,11
NETHERLANDS ANTILLES	1 317	319	-75,78	14 394	4 455	-69,05
SAINT LUCIA	349	237	-32,09	7 097	3 461	-51,23

TABEL 5. PERKEMBANGAN EKSPOR INDONESIA MENURUT KOMODITI DAN NEGARA TUJUAN

JENIS BARANG	BERAT BERSIH (KG)		PERUB %	NILAI FOB (US \$)		PERUB %
	JAN-OKT 2011	JAN-OKT 2012		JAN-OKT 2011	JAN-OKT 2012	
(1)	(2)	(3)	(4)	(5)	(6)	(7)
SAINT KITTS AND NEVIS	231	356	54,11	1 880	3 570	89,89
UNITED KINGDOM	2 004 019	1 397 390	-30,27	25 621 050	17 879 014	-30,22
NETHERLANDS	3 215 428	2 554 303	-20,56	16 510 303	13 271 428	-19,62
FRANCE	171 863	239 357	39,27	912 440	1 501 201	64,53
GERMANY, FED. REP. OF	4 511 116	3 442 163	-23,70	23 529 096	16 863 494	-28,33
AUSTRIA	502	3 038	505,18	12 851	38 688	201,05
BELGIUM	260 369	784 049	201,13	1 573 014	4 602 347	192,58
SWITZERLAND	88	3 758	4 170,45	1 311	49 264	3 657,74
GIBRALTAR	259	125	-51,74	1 866	1 122	-39,87
DENMARK	1 713	30 971	1 708,00	8 862	187 200	2 012,39
NORWAY	119 150	125 805	5,59	688 028	783 457	13,87
SWEDEN	1 591 482	1 385 311	-12,95	9 184 813	8 337 774	-9,22
FINLAND	662 715	666 781	0,61	3 737 960	3 737 293	-0,02
IRELAND	31 239	0	-100,00	179 852	0	-100,00
ITALY	916 162	925 818	1,05	5 224 992	4 772 470	-8,66
SPAIN	103 654	124 569	20,18	587 912	852 604	45,02
PORTUGAL	88 674	36 657	-58,66	385 390	193 531	-49,78
GREECE	120 434	131 789	9,43	590 806	739 237	25,12
THE DEMOCRATIC REPUBLIC OF THE	20 107	155	-99,23	19 394	1 808	-90,68
HUNGARY	277 631	224 131	-19,27	1 265 048	913 616	-27,78
POLAND	313 707	273 535	-12,81	1 209 930	894 650	-26,06
ROMANIA	4 040	15 137	274,68	11 178	39 688	255,05
BULGARIA	119 459	113 968	-4,60	326 690	340 137	4,12
BELARUS	0	37	-	0	4 473	-
KAZAKHSTAN	0	163	-	0	1 109	-
UKRAINE	26 645	8 817	-66,91	235 271	121 356	-48,42
UZBEKISTAN	483	0	-100,00	1 866	0	-100,00
LITHUANIA	28 830	25 032	-13,17	160 782	149 476	-7,03
LATVIA	56 634	41 131	-27,37	245 262	153 519	-37,41
ESTONIA	3 451	0	-100,00	21 034	0	-100,00
GEORGIA	8 538	4 931	-42,25	48 970	30 536	-37,64
MALTA	2 449	1 305	-46,71	42 489	17 483	-58,85
SLOVAKIA	25 190	10 316	-59,05	77 398	43 102	-44,31
CZECH REPUBLIC	13 953	1 566	-88,78	45 994	41 333	-10,13
RUSSIA FEDERATION	592 569	669 433	12,97	2 731 858	2 777 137	1,66
MONTENEGRO	295	0	-100,00	1 994	0	-100,00
-UBI KAYU OLAHAN	70 350 174	9 043 907	-87,14	19 901 915	3 354 224	-83,15
JAPAN	24 016	202 410	742,81	5 859	70 699	1 106,67
HONG KONG	78	341	337,18	746	609	-18,36
KOREA, REPUBLIC OF	12 644 871	101 113	-99,20	3 148 203	197 516	-93,73
TAIWAN	68 895	6 744	-90,21	24 213	36 840	52,15
CHINA	57 184 831	8 017 652	-85,98	16 065 320	1 980 203	-87,67
SINGAPORE	3 361	21 002	524,87	4 008	26 640	564,67
PHILIPPINES	274	0	-100,00	1 057	0	-100,00
MALAYSIA	190 474	322 852	69,50	84 862	185 302	118,36
BRUNEI DARUSSALAM	33 131	33 104	-0,08	104 384	114 704	9,89
SAUDI ARABIA	0	7 603	-	0	24 365	-
UNITED ARAB EMIRATES	0	6 100	-	0	16 920	-
MAURITIUS	0	1 964	-	0	9 304	-
AUSTRALIA	6 678	58 383	774,26	10 049	113 720	1 031,65
NEW ZEALAND	2 080	8 961	330,82	5 720	30 166	427,38
UNITED STATES	55 866	62 683	12,20	186 945	181 971	-2,66
CANADA	8	91	1 037,50	36	45	25,00
UNITED KINGDOM	97 474	128 035	31,35	196 404	256 805	30,75
NETHERLANDS	24 791	45 144	82,10	45 913	80 042	74,33
GERMANY, FED. REP. OF	18	0	-100,00	20	0	-100,00
BELGIUM	13 328	19 725	48,00	18 176	28 373	56,10
-INDUSTRI LAINNYA	3 032 518 931	3 156 969 792	4,10	7 626 104 144	8 138 393 190	6,72
JAPAN	122 227 500	117 086 237	-4,21	659 290 095	1 247 970 366	89,29
HONG KONG	14 273 282	16 838 771	17,97	105 398 643	85 888 025	-18,51
KOREA, DEM. PEOPLE'S REP.	106	20	-81,13	100	130	30,00
KOREA, REPUBLIC OF	95 888 662	92 794 031	-3,23	155 903 324	162 173 990	4,02
TAIWAN	68 624 993	69 498 667	1,27	94 980 088	105 764 905	11,35
CHINA	288 455 890	454 622 955	57,61	280 413 881	330 123 088	17,73
MONGOLIA	196 893	253 515	28,76	606 608	815 169	34,38
MACAU	122 573	14 628	-88,07	340 538	121 063	-64,45
PAPUA NEW GUINEA	10 117 249	8 574 723	-15,25	16 670 490	16 442 675	-1,37
THAILAND	107 743 108	134 839 973	25,15	443 414 403	557 076 852	25,63
SINGAPORE	130 066 217	127 023 981	-2,34	1 218 795 835	842 463 874	-30,88
PHILIPPINES	73 583 453	94 771 817	28,80	148 815 445	186 596 713	25,39
MALAYSIA	181 922 495	246 415 394	35,45	334 367 380	414 881 463	24,08
MYANMAR	8 878 701	3 990 877	-55,05	43 429 778	7 298 731	-83,19
CAMBODIA	1 122 924	792 633	-29,41	2 923 354	2 544 192	-12,97
BRUNEI DARUSSALAM	5 514 218	3 942 716	-28,50	3 354 827	2 783 006	-17,04
LAO PEOPLE'S DEM. REP.	9 237	6 661	-27,89	34 504	126 376	266,26

TABEL 5. PERKEMBANGAN EKSPOR INDONESIA MENURUT KOMODITI DAN NEGARA TUJUAN

JENIS BARANG	BERAT BERSIH (KG)		PERUB %	NILAI FOB (US \$)		PERUB %
	JAN-OKT 2011	JAN-OKT 2012		JAN-OKT 2011	JAN-OKT 2012	
(1)	(2)	(3)	(4)	(5)	(6)	(7)
NEPAL	293 255	442 646	50,94	684 837	856 651	25,09
BHUTAN	0	1 712	-	0	30 194	-
VIET NAM	59 564 661	33 927 923	-43,04	137 638 601	130 611 288	-5,11
MALDIVES	2 996 614	3 026 551	1,00	3 267 183	3 045 109	-6,80
INDIA	44 303 682	37 464 313	-15,44	119 564 205	124 112 828	3,80
PAKISTAN	20 808 148	48 231 216	131,79	19 925 271	32 541 437	63,32
BANGLADESH	34 199 171	17 898 962	-47,66	22 264 725	21 724 300	-2,43
SRI LANKA	11 536 448	7 215 957	-37,45	21 921 259	14 766 771	-32,64
AFGHANISTAN	5 581	61 926	1 009,59	259 375	991 757	282,36
IRAQ	2 370 479	2 131 073	-10,10	10 717 970	7 400 597	-30,95
IRAN (ISLAMIC REPUBLIC OF)	6 263 645	5 486 835	-12,40	17 685 505	23 192 546	31,14
SAUDI ARABIA	18 921 869	16 319 596	-13,75	39 094 837	40 928 617	4,69
ISRAIL	1 702 281	1 907 532	12,06	5 945 229	6 579 813	10,67
KUWAIT	1 818 198	3 795 130	108,73	3 565 244	4 156 379	16,58
JORDAN	861 498	663 574	-22,97	2 225 456	2 246 756	0,96
LEBANON	1 050 944	1 579 342	50,28	3 034 361	9 541 398	214,45
YEMEN	313 712	1 231 806	292,66	990 862	3 018 620	204,65
OMAN	1 075 367	390 177	-63,72	3 870 719	1 662 293	-57,05
SYRIA ARAB REPUBLIC	549 284	146 626	-73,31	1 288 812	542 959	-57,87
TURKEY	10 510 992	17 580 366	67,26	24 942 351	27 142 959	8,82
UNITED ARAB EMIRATES	11 554 089	17 854 251	54,53	63 931 670	60 857 589	-4,81
QATAR	1 286 530	1 019 555	-20,75	2 777 369	3 223 381	16,06
BAHRAIN	1 008 539	1 192 737	18,26	1 187 828	1 461 896	23,07
CYPRUS	355 383	410 169	15,42	637 782	913 731	43,27
EGYPT	5 285 309	6 532 756	23,60	18 139 358	23 306 645	28,49
LIBYAN ARAB JAMAHIRIYA	289 877	1 965 663	578,10	410 808	7 198 351	1 652,24
MOROCCO	1 389 609	2 386 905	71,77	5 717 867	8 542 303	49,40
TUNISIA	772 707	1 732 790	124,25	2 339 330	5 779 478	147,06
ALGERIA	4 986 719	6 053 293	21,39	21 814 320	23 300 195	6,81
SUDAN	798 190	328 074	-58,90	2 036 805	2 014 770	-1,08
ERITREA	68 580	136 080	98,43	108 950	185 740	70,48
NAMIBIA	259 854	164 207	-36,81	258 513	128 366	-50,34
ETHIOPIA	140 916	491 515	248,80	181 327	2 104 761	1 060,75
TANZANIA, UNITED REP. OF	793 262	2 405 139	203,20	3 106 494	8 193 330	163,75
MADAGASCAR	470 861	1 275 398	170,87	571 403	1 076 773	88,44
SOMALIA	2 450	0	-100,00	43 620	0	-100,00
KENYA	2 789 868	2 321 797	-16,78	10 414 013	9 530 382	-8,49
REUNION	1 032 063	388 838	-62,32	767 322	580 120	-24,40
MOZAMBIQUE	1 246 254	1 848 312	48,31	2 033 962	2 388 982	17,45
BOTSWANA	0	10	-	0	160	-
EQUATORIAL GUINEA	14 720	34 213	132,43	21 045	68 810	226,97
TOGO	445 458	370 648	-16,79	689 453	665 437	-3,48
GHANA	7 172 205	5 776 009	-19,47	12 535 033	12 119 856	-3,31
LIBERIA	16 476	208 820	1 167,42	74 864	1 081 535	1 344,67
GUINEA	1 103 020	1 683 572	52,63	1 501 153	4 217 447	180,95
ANGOLA	1 709 303	1 934 536	13,18	2 265 781	3 983 929	75,83
CONGO	90 853	53 022	-41,64	437 351	193 534	-55,75
CAMEROON	328 182	281 023	-14,37	1 648 140	1 599 057	-2,98
NIGERIA	19 408 895	15 289 007	-21,23	32 395 436	31 293 611	-3,40
SIERRA LEONE	189 320	64 531	-65,91	676 878	195 361	-71,14
GABON	78 138	44 178	-43,46	179 042	119 546	-33,23
COTE D'IVOIRE	4 789 200	995 534	-79,21	4 310 234	3 197 022	-25,83
SENEGAL	642 397	504 936	-21,40	2 996 562	1 911 685	-36,20
MAURITANIA	260 633	422 566	62,13	1 087 373	1 433 759	31,86
MALI	14 888	67 949	356,40	65 872	133 528	102,71
BENIN	1 398 988	719 874	-48,54	2 087 040	1 061 208	-49,15
BURKINA FASO	104 571	233 307	123,11	719 600	850 427	18,18
GUINEA BISSAU	6 298	0	-100,00	9 594	0	-100,00
GAMBIA	27 624	61 241	121,69	46 854	156 356	233,71
U.S. VIRGIN ISLANDS	174	9 409	5 307,47	1 093	35 024	3 104,39
SEYCHELLES	175 114	1 201 499	586,12	401 494	1 527 199	280,38
UGANDA	273 317	381 353	39,53	1 402 534	730 725	-47,90
CENTRAL AFRICAN REPUBLIC	0	400	-	0	16 000	-
NIGER	61	80 395	131 695,08	339	135 578	39 893,51
DJIBOUTI	363 796	217 527	-40,21	1 283 505	179 257	-86,03
SAO TOME AND PRINCIPE	16 553	16 623	0,42	49 166	12 133	-75,32
SWAZILAND	92 151	135 445	46,98	467 442	717 126	53,41
SOUTH AFRICA	10 557 006	11 515 020	9,07	163 673 674	54 876 044	-66,47
ZIMBABWE	0	20 896	-	0	42 946	-
ZAMBIA	28 971	17 778	-38,64	168 800	98 681	-41,54
MALAWI	34 800	23 444	-32,63	198 416	68 856	-65,30
COMOROS	66 869	48 343	-27,70	372 970	136 985	-63,27
BURUNDI	83 302	183 010	119,69	368 537	778 633	111,28
MAURITIUS	851 591	363 148	-57,36	1 878 963	1 080 212	-42,51
RWANDA	78 357	0	-100,00	338 532	0	-100,00
VIRGIN ISLANDS (BRITISH)	769 808	57 159	-92,57	22 953 330	201 590	-99,12
AUSTRALIA	150 664 886	179 102 657	18,87	438 969 873	339 819 781	-22,59

TABEL 5. PERKEMBANGAN EKSPOR INDONESIA MENURUT KOMODITI DAN NEGARA TUJUAN

JENIS BARANG	BERAT BERSIH (KG)		PERUB %	NILAI FOB (US \$)		PERUB %
	JAN-OKT 2011	JAN-OKT 2012		JAN-OKT 2011	JAN-OKT 2012	
(1)	(2)	(3)	(4)	(5)	(6)	(7)
NEW ZEALAND	7 134 115	6 242 545	-12,50	11 903 313	13 634 171	14,54
MICRONESIA, FED. STATES OF	40 371	2 938	-92,72	30 085	103 204	243,04
GUAM	8 162	27 033	231,21	31 434	37 897	20,56
PALAU	628	2 176	246,50	12 802	4 540	-64,54
NAURU	0	12 672	-	0	4 235	-
NEW CALEDONIA	530 350	995 389	87,69	623 731	734 755	17,80
NORTHERN MARIANA ISLANDS	11 177	3 796	-66,04	5 074	8 398	65,51
SAINT VINCENT AND THE GRENADIN	46 831	3 918	-91,63	142 407	7 803	-94,52
VANUATU	221 709	210 049	-5,26	193 148	198 976	3,02
WALLIS AND FUTUNA ISLANDS	19 461	4 715	-75,77	31 445	9 266	-70,53
AMERICAN SAMOA	11 427	34 910	205,50	13 436	45 072	235,46
COOK ISLANDS	14 896	5 923	-60,24	99 356	68 397	-31,16
FIJI	168 810	153 814	-8,88	666 822	683 945	2,57
KIRIBATI	957	19 543	1 942,11	6 431	13 613	111,68
MARSHALL ISLANDS	0	3 779	-	0	20 480	-
SAMOA	99 408	101 353	1,96	88 478	94 541	6,85
SOLOMON ISLANDS	384 266	483 258	25,76	1 351 489	2 077 812	53,74
TONGA	175 522	134 547	-23,34	282 268	211 251	-25,16
TUVALU	1 523	2 707	77,74	4 036	11 907	195,02
CHRISTMAS ISLANDS	27 000	0	-100,00	126 360	0	-100,00
TOKELAU	2 135	0	-100,00	8 379	0	-100,00
EAST TIMOR	24 399 284	24 821 808	1,73	27 415 043	30 518 216	11,32
UNITED STATES	67 625 719	76 837 558	13,62	611 731 080	874 409 360	42,94
CANADA	5 073 748	2 846 996	-43,89	29 139 550	21 166 552	-27,36
MEXICO	2 378 041	1 301 313	-45,28	12 510 592	14 214 088	13,62
GUATEMALA	199 269	384 051	92,73	1 499 391	2 550 244	70,09
HONDURAS	71 920	138 762	92,94	309 640	480 578	55,21
NICARAGUA	109 128	14 196	-86,99	69 114	94 969	37,41
PANAMA	992 368	571 885	-42,37	5 710 301	2 887 848	-49,43
SURINAME	92 863	453 588	388,45	479 886	1 614 499	236,43
CHILE	5 243 017	7 004 760	33,60	17 460 365	25 109 716	43,81
VENEZUELA	5 017 897	4 953 250	-1,29	2 619 842	8 656 786	230,43
ARGENTINA	3 154 608	4 198 176	33,08	13 482 574	27 832 031	106,43
BRAZIL	7 636 140	5 838 715	-23,54	50 592 934	40 017 917	-20,90
COLOMBIA	643 503	1 086 070	68,77	2 383 144	6 607 692	177,27
BOLIVIA	81 405	199 438	144,99	361 615	3 281 560	807,47
URUGUAY	513 419	284 517	-44,58	2 270 026	1 299 339	-42,76
PARAGUAY	167 982	136 159	-18,94	972 265	658 148	-32,31
ECUADOR	1 216 637	1 258 865	3,47	5 112 545	5 338 058	4,41
PERU	22 881 695	15 476 731	-32,36	35 368 989	32 350 381	-8,53
GUYANA	25 080	22 668	-9,62	122 495	131 796	7,59
TRINIDAD AND TOBAGO	111 148	231 339	108,14	598 870	764 964	27,73
BAHAMAS	16 002	9 578	-40,14	36 857	24 899	-32,44
JAMAICA	15 622	27 643	76,95	48 488	90 500	86,64
PUERTO RICO	20 863	53 620	157,01	38 015	200 236	426,73
BELIZE	2 675	8 978	235,63	24 077	21 597	-10,30
DOMINICAN REPUBLIC	292 949	324 451	10,75	741 644	939 064	26,62
EL SALVADOR	125 133	73 315	-41,41	689 149	376 348	-45,39
COSTA RICA	296 918	402 191	35,46	954 358	1 229 513	28,83
HAITI	85 265	167 313	96,23	205 795	400 068	94,40
BARBADOS	16 990	21 494	26,51	17 289	17 787	2,88
ANTIGUA AND BARBUDA	3 204	1 754	-45,26	14 689	5 903	-59,81
ANGUILLA	234	200	-14,53	915	943	3,06
ARUBA	2 662	11 102	317,05	57 526	8 838	-84,64
BERMUDA	11 235	253	-97,75	89 966	2 179	-97,58
CAPE VERDE	70 418	43 958	-37,58	180 275	144 653	-19,76
CAYMAN ISLANDS	700	505	-27,86	1 138	95	-91,65
DOMINICA	1 590	0	-100,00	2 942	0	-100,00
FRENCH GUIANA	24 896	3 284	-86,81	32 521	2 606	-91,99
FRENCH POLYNESIA	254 223	334 134	31,43	355 399	375 141	5,55
GRENADA	0	19 219	-	0	35 880	-
MARTINIQUE	67 881	21 762	-67,94	171 219	54 414	-68,22
NETHERLANDS ANTILLES	126 689	248 773	96,37	210 782	875 457	315,34
SAINT LUCIA	1 351	2 930	116,88	15 885	36 887	132,21
TURKS AND CAICOS ISLANDS	425	12	-97,18	505	600	18,81
GUADELOUPE	121 947	183 236	50,26	132 415	337 880	155,17
SAINT KITTS AND NEVIS	1 236	4 589	271,28	20 275	31 358	54,66
UNITED KINGDOM	8 328 660	11 102 894	33,31	73 306 764	131 352 387	79,18
NETHERLANDS	355 622 565	373 707 184	5,09	447 987 507	425 392 929	-5,04
FRANCE	15 180 404	13 293 648	-12,43	58 329 752	73 660 809	26,28
GERMANY, FED. REP. OF	36 236 639	44 504 124	22,82	304 523 733	455 954 266	49,73
AUSTRIA	377 120	353 787	-6,19	4 551 980	2 990 634	-34,30
BELGIUM	8 172 845	19 036 718	132,93	43 499 850	63 197 313	45,28
SWITZERLAND	384 138	365 914	-4,74	3 669 447	3 186 818	-13,15
LUXEMBOURG	539	640	18,74	169 482	146 513	-13,55
MONACO	1 749	1 115	-36,25	8 890	28 962	225,78
DENMARK	2 709 475	3 463 251	27,82	9 474 383	12 227 350	29,06

TABEL 5. PERKEMBANGAN EKSPOR INDONESIA MENURUT KOMODITI DAN NEGARA TUJUAN

JENIS BARANG	BERAT BERSIH (KG)		PERUB %	NILAI FOB (US \$)		PERUB %
	JAN-OKT 2011	JAN-OKT 2012		JAN-OKT 2011	JAN-OKT 2012	
(1)	(2)	(3)	(4)	(5)	(6)	(7)
NORWAY	26 095 080	21 007 652	-19,50	7 700 285	7 698 612	-0,02
SWEDEN	5 636 667	3 653 471	-35,18	13 442 736	11 967 997	-10,97
FINLAND	2 318 460	2 701 991	16,54	25 735 429	35 156 587	36,61
IRELAND	1 801 873	283 484	-84,27	2 194 096	426 199	-80,58
ITALY	578 026 173	315 732 838	-45,38	654 153 512	343 247 771	-47,53
SPAIN	248 194 594	317 342 534	27,86	269 524 488	319 456 126	18,53
PORTUGAL	3 461 434	1 737 383	-49,81	28 562 891	7 351 896	-74,26
ICELAND	2 529	3 217	27,20	4 123	22 410	443,54
MONTSERRAT	0	1 387	-	0	1 783	-
GREECE	4 179 002	7 621 715	82,38	5 335 535	6 895 644	29,24
ANDORRA	0	3 397	-	0	12 937	-
THE DEMOCRATIC REPUBLIC OF THE	400 573	112 319	-71,96	860 374	109 679	-87,25
HUNGARY	267 914	267 410	-0,19	2 114 850	3 131 547	48,07
POLAND	3 691 303	2 761 229	-25,20	12 181 137	9 912 786	-18,62
ROMANIA	90 652	7 124 525	7 759,20	455 699	7 557 420	1 558,42
BULGARIA	426 324	95 844	-77,52	1 169 961	572 188	-51,09
YUGOSLAVIA	6 230	1 550	-75,12	48 401	1 311	-97,29
ALBANIA	41 127	85 220	107,21	171 320	378 588	120,98
ARMENIA	164	244	48,78	3 500	35 630	918,00
AZERBAIJAN	4 865	18 197	274,04	25 956	91 278	251,66
BELARUS	7 115	24 453	243,68	55 582	282 804	408,81
KAZAKHSTAN	165 864	207 571	25,15	812 264	1 340 216	65,00
KYRGYZSTAN	94 414	23 355	-75,26	375 549	82 780	-77,96
MOLDOVA, REPUBLIC OF	3 969	7 907	99,22	50 708	43 008	-15,18
TAJIKISTAN	382 902	268 238	-29,95	1 506 023	970 281	-35,57
TURKMENISTAN	681	8 100	1 089,43	6 292	109 740	1 644,12
UKRAINE	1 933 912	2 534 146	31,04	8 003 614	9 885 452	23,51
UZBEKISTAN	579 865	996 168	71,79	2 133 605	3 508 867	64,46
LITHUANIA	68 299	69 466	1,71	622 034	458 436	-26,30
LATVIA	285 489	264 447	-7,37	1 205 209	1 067 732	-11,41
ESTONIA	427 588	317 108	-25,84	442 915	241 098	-45,57
GEORGIA	95 171	63 854	-32,91	267 348	97 498	-63,53
CROATIA	92 993	76 123	-18,14	397 884	360 210	-9,47
BOSNIA AND HERZEGOVINA	500	12 169	2 333,80	2 150	73 252	3 307,07
MALTA	24 534	29 850	21,67	117 459	142 422	21,25
SLOVAKIA	12 473	49 043	293,19	173 734	638 936	267,77
SLOVENIA	207 393	470 228	126,73	639 566	5 303 846	729,29
CZECH REPUBLIC	202 077	241 699	19,61	1 337 103	1 720 522	28,68
REP. OF MACEDONIA	560	237	-57,68	23 187	11 950	-48,46
RUSSIA FEDERATION	3 891 698	4 853 121	24,70	18 423 197	23 030 198	25,01
SERBIA	655	0	-100,00	17 931	0	-100,00
MONTENEGRO	4 639	0	-100,00	31 021	0	-100,00
BIJI TEMBAGA	1 404 353 381	918 923 189	-34,57	4 535 865 285	2 139 842 545	-52,82
JAPAN	304 219 865	355 896 038	16,99	983 362 070	834 509 788	-15,14
HONG KONG	232 770	74 928	-67,81	100 277	23 036	-77,03
KOREA, REPUBLIC OF	306 183 514	152 416 174	-50,22	962 124 754	309 566 227	-67,82
TAIWAN	0	71 484	-	0	4 356	-
CHINA	158 644 767	83 816 596	-47,17	472 223 716	190 483 757	-59,66
THAILAND	478 865	2 421 173	405,61	259 713	574 892	121,36
PHILIPPINES	100 102 132	55 463 238	-44,59	349 860 323	114 923 480	-67,15
MALAYSIA	115 000	0	-100,00	29 900	0	-100,00
VIET NAM	136 656	43 060	-68,49	41 020	8 612	-79,01
INDIA	311 800 852	137 304 779	-55,96	1 041 048 120	356 814 375	-65,73
UNITED ARAB EMIRATES	10 058 400	0	-100,00	34 805 509	0	-100,00
AUSTRALIA	788	0	-100,00	460	0	-100,00
UNITED STATES	27 728 761	0	-100,00	79 818 541	0	-100,00
GERMANY, FED. REP. OF	43 956 941	32 976 956	-24,98	130 961 687	60 468 761	-53,83
BELGIUM	0	235 535	-	0	87 778	-
SWITZERLAND	9 000 000	0	-100,00	34 510 715	0	-100,00
SPAIN	131 694 070	98 203 228	-25,43	446 718 480	272 377 483	-39,03
BIJI NIKEL	32 170 401 251	33 936 448 070	5,49	1 124 737 341	1 068 832 954	-4,97
JAPAN	1 268 909 200	1 203 885 591	-5,12	99 840 918	81 757 721	-18,11
HONG KONG	85 140 040	110 641 000	29,95	2 832 240	3 473 360	22,64
KOREA, REPUBLIC OF	22 500 000	55 931 755	148,59	855 000	1 789 816	109,34
CHINA	29 089 170 911	29 907 084 373	2,81	935 331 229	881 786 759	-5,72
INDIA	40 900 000	0	-100,00	1 063 400	0	-100,00
AUSTRALIA	748 181 000	1 190 570 000	59,13	16 166 164	23 488 125	45,29
UNITED STATES	107 200 000	0	-100,00	1 286 400	0	-100,00
UNITED KINGDOM	87 881 000	0	-100,00	8 302 568	0	-100,00
GREECE	202 896 400	525 045 651	158,78	13 084 899	24 278 711	85,55
UKRAINE	517 622 700	943 289 700	82,23	45 974 523	52 258 462	13,67
BAUKSIT	33 342 501 078	23 978 113 477	-28,09	637 971 206	491 978 819	-22,88
JAPAN	139 046 423	173 156 106	24,53	2 363 948	4 754 352	101,12
TAIWAN	80 300 000	55 727 723	-30,60	1 375 795	1 148 228	-16,54

TABEL 5. PERKEMBANGAN EKSPOR INDONESIA MENURUT KOMODITI DAN NEGARA TUJUAN

JENIS BARANG	BERAT BERSIH (KG)		PERUB %	NILAI FOB (US \$)		PERUB %
	JAN-OKT 2011	JAN-OKT 2012		JAN-OKT 2011	JAN-OKT 2012	
(1)	(2)	(3)	(4)	(5)	(6)	(7)
CHINA	33 090 154 655	23 634 458 079	-28,58	633 802 463	484 021 025	-23,63
THAILAND	0	113 960 000	-	0	1 538 460	-
VIET NAM	0	426 630	-	0	134 836	-
SOUTH AFRICA	0	63 000	-	0	17 262	-
UNITED STATES	0	1 850	-	0	31 150	-
VENEZUELA	33 000 000	0	-100,00	429 000	0	-100,00
GERMANY, FED. REP. OF	0	217 789	-	0	246 524	-
BELGIUM	0	96 460	-	0	66 847	-
FINLAND	0	5 840	-	0	20 135	-
BIJI TIMAH/TIN	24	533 463	2 222 662,50	86	29 781	34 529,07
SINGAPORE	0	5	-	0	5	-
MALAYSIA	0	240 090	-	0	28 396	-
VIET NAM	24	0	-100,00	86	0	-100,00
NETHERLANDS	0	293 368	-	0	1 380	-
BATU BARA	285 046 822 986	308 453 066 500	8,21	21 781 112 652	21 702 632 296	-0,36
JAPAN	28 675 603 935	28 867 083 552	0,67	3 015 637 950	2 988 657 361	-0,89
HONG KONG	10 326 170 408	10 437 947 090	1,08	841 651 118	766 119 923	-8,97
KOREA, DEM. PEOPLE'S REP.	65 236 000	0	-100,00	4 239 690	0	-100,00
KOREA, REPUBLIC OF	32 296 518 755	30 504 281 859	-5,55	2 198 928 993	2 112 809 855	-3,92
TAIWAN	21 881 196 236	24 336 319 891	11,22	1 895 730 655	2 075 939 417	9,51
CHINA	78 419 789 283	89 858 872 622	14,59	5 616 856 436	5 877 037 022	4,63
THAILAND	11 326 461 046	12 564 644 015	10,93	724 599 580	843 121 748	16,36
SINGAPORE	71 026 763	163 779 790	130,59	3 113 216	15 454 242	396,41
PHILIPPINES	9 255 484 893	9 692 778 786	4,72	793 296 086	825 699 561	4,08
MALAYSIA	14 698 256 653	13 867 845 206	-5,65	1 318 564 555	1 156 025 888	-12,33
CAMBODIA	148 674 776	179 886 962	20,99	9 901 294	13 807 280	39,45
VIET NAM	810 579 992	981 200 115	21,05	74 334 122	89 304 487	20,14
INDIA	62 015 620 071	75 273 361 224	21,38	3 885 795 245	4 004 444 650	3,05
PAKISTAN	1 053 450 300	1 608 036 000	52,64	92 690 700	141 713 626	52,89
SRI LANKA	402 589 340	793 298 387	97,05	32 249 801	66 379 629	105,83
JORDAN	0	4 452 760	-	0	801 497	-
TURKEY	227 862 206	0	-100,00	45 395 810	0	-100,00
UNITED ARAB EMIRATES	143 887 802	0	-100,00	8 413 268	0	-100,00
SIERRA LEONE	65 344 669	0	-100,00	5 531 036	0	-100,00
SOUTH AFRICA	0	20 157	-	0	642	-
AUSTRALIA	20 509 002	1 115 545	-94,56	1 558 323	71 835	-95,39
NEW ZEALAND	108 836 000	62 737 000	-42,36	7 161 409	5 216 251	-27,16
EAST TIMOR	44 146	0	-100,00	2 574	0	-100,00
UNITED STATES	750 099 822	159 869 000	-78,69	46 875 362	10 614 782	-77,36
MEXICO	68 989 000	0	-100,00	7 105 867	0	-100,00
CHILE	404 823 300	150 000 000	-62,95	36 688 631	12 466 530	-66,02
NETHERLANDS	2 697 399 604	154 274 000	-94,28	243 248 453	12 843 310	-94,72
GERMANY, FED. REP. OF	33 330 100	41 818 500	25,47	8 832 460	8 363 035	-5,31
SWITZERLAND	189 186 884	0	-100,00	12 738 738	0	-100,00
ITALY	4 687 994 000	3 115 118 000	-33,55	555 949 119	294 760 396	-46,98
SPAIN	3 078 027 000	5 051 916 000	64,13	203 244 561	326 765 888	60,77
UKRAINE	75 250 000	81 430 000	8,21	17 533 250	13 435 950	-23,37
CROATIA	658 812 000	0	-100,00	46 337 647	0	-100,00
SLOVAKIA	0	17 503 039	-	0	1 662 788	-
SLOVENIA	312 928 000	331 716 000	6,00	21 287 402	26 245 370	23,29
REP. OF MACEDONIA	76 841 000	151 761 000	97,50	5 619 301	12 869 333	129,02
GRANIT	2 488 694 083	2 330 190 682	-6,37	18 958 174	18 125 045	-4,39
JAPAN	1 503	0	-100,00	1 600	0	-100,00
KOREA, REPUBLIC OF	21 499	0	-100,00	4 250	0	-100,00
TAIWAN	47 669	0	-100,00	3 276	0	-100,00
SINGAPORE	2 488 592 121	2 330 189 682	-6,37	18 946 214	18 124 981	-4,33
MALAYSIA	28 000	0	-100,00	2 564	0	-100,00
EAST TIMOR	0	1 000	-	0	64	-
FRANCE	3 291	0	-100,00	270	0	-100,00
PASIR ALAM	12 500	184 766	1 378,13	2 957	240 885	8 046,26
JAPAN	2 500	0	-100,00	407	0	-100,00
KOREA, REPUBLIC OF	10 000	0	-100,00	2 550	0	-100,00
SINGAPORE	0	184 720	-	0	240 839	-
AUSTRALIA	0	46	-	0	46	-
HASIL TAMBANG LAIN	14 262 764 753	15 343 739 257	7,58	413 139 451	364 317 883	-11,82
JAPAN	34 352 953	47 479 631	38,21	5 891 304	2 982 397	-49,38
HONG KONG	886 200	869 000	-1,94	71 220	262 602	268,72
KOREA, REPUBLIC OF	11 814 942	8 793 037	-25,58	1 476 275	1 171 497	-20,65
TAIWAN	30 775 274	22 972 461	-25,35	5 579 694	4 203 609	-24,66
CHINA	12 123 514 798	10 411 898 399	-14,12	372 293 505	310 148 609	-16,69
THAILAND	5 716 653	3 194 996	-44,11	923 648	379 420	-58,92
SINGAPORE	1 654 201 011	4 665 419 557	182,03	14 663 032	38 336 702	161,45

TABEL 5. PERKEMBANGAN EKSPOR INDONESIA MENURUT KOMODITI DAN NEGARA TUJUAN

JENIS BARANG	BERAT BERSIH (KG)		PERUB	NILAI FOB (US \$)		PERUB
	JAN-OKT 2011	JAN-OKT 2012	%	JAN-OKT 2011	JAN-OKT 2012	%
(1)	(2)	(3)	(4)	(5)	(6)	(7)
PHILIPPINES	772 849	1 469 800	90,18	109 869	231 584	110,78
MALAYSIA	98 584 243	25 170 099	-74,47	2 794 581	1 355 734	-51,49
MYANMAR	0	22 900	-	0	1 950	-
CAMBODIA	1 569 985	787 470	-49,84	117 358	67 934	-42,11
BRUNEI DARUSSALAM	0	210 000	-	0	23 318	-
VIET NAM	6 344 716	9 616 990	51,57	1 189 271	341 851	-71,26
MALDIVES	19 998	0	-100,00	1 245	0	-100,00
INDIA	64 829 999	25 809 957	-60,19	1 873 488	1 224 746	-34,63
PAKISTAN	180 840	0	-100,00	19 183	0	-100,00
BANGLADESH	15 090 741	26 344 656	74,57	338 563	702 373	107,46
IRAN (ISLAMIC REPUBLIC OF)	456 999	298 000	-34,79	81 074	91 100	12,37
SAUDI ARABIA	46 800	120 000	156,41	8 892	22 800	156,41
UNITED ARAB EMIRATES	194 937 604	79 702 600	-59,11	2 812 393	1 329 279	-52,73
TANZANIA, UNITED REP. OF	0	240	-	0	3 350	-
MALI	0	240 000	-	0	24 000	-
SOUTH AFRICA	189 750	0	-100,00	14 520	0	-100,00
MAURITIUS	0	150	-	0	237	-
AUSTRALIA	12 539 758	4 936 545	-60,63	1 514 747	613 599	-59,49
NEW CALEDONIA	0	10	-	0	16	-
BRITISH INDIAN OCEAN TERRITORY	0	7 231 000	-	0	182 277	-
EAST TIMOR	5 047 690	867 930	-82,81	1 157 394	570 057	-50,75
UNITED STATES	776 480	126 987	-83,65	164 911	13 598	-91,75
CANADA	0	71	-	0	13	-
BRAZIL	0	80	-	0	484	-
GUADELOUPE	0	144	-	0	73	-
UNITED KINGDOM	35 998	36 000	0,01	4 344	4 392	1,10
NETHERLANDS	0	1 019	-	0	1 150	-
FRANCE	17 712	18	-99,90	1 453	67	-95,39
GERMANY, FED. REP. OF	17 981	1 300	-92,77	11 893	1 080	-90,92
AUSTRIA	0	19	-	0	21	-
BELGIUM	27 000	112 550	316,85	1 890	17 650	833,86
DENMARK	200	0	-100,00	10	0	-100,00
ITALY	15 579	5 641	-63,79	23 694	8 314	-64,91
BARANG-BARANG SENI	1 253 980	1 203 762	-4,00	9 884 388	17 602 234	78,08
JAPAN	44 347	29 945	-32,48	264 820	191 732	-27,60
HONG KONG	13 991	12 558	-10,24	1 939 351	265 100	-86,33
KOREA, REPUBLIC OF	1 555	842	-45,85	4 781	14 364	200,44
TAIWAN	100 326	43 094	-57,05	40 385	29 304	-27,44
CHINA	28 854	6 980	-75,81	39 949	24 721	-38,12
PAPUA NEW GUINEA	4	0	-100,00	25	0	-100,00
THAILAND	3 953	5 003	26,56	10 375	22 272	114,67
SINGAPORE	87 995	75 299	-14,43	3 534 386	8 229 037	132,83
PHILIPPINES	3 746	1 106	-70,48	4 995	1 598	-68,01
MALAYSIA	34 904	16 735	-52,05	91 759	78 782	-14,14
MYANMAR	10	0	-100,00	160	0	-100,00
CAMBODIA	5 292	72	-98,64	58 984	196	-99,67
BRUNEI DARUSSALAM	508	450	-11,42	3 368	2 888	-14,25
LAO PEOPLE'S DEM. REP.	0	80	-	0	500	-
NEPAL	7	0	-100,00	15	0	-100,00
VIET NAM	4	127	3 075,00	8	243 714	3 046 325,00
MALDIVES	2 193	100	-95,44	9 538	978	-89,75
INDIA	14 916	13 400	-10,16	32 327	111 582	245,17
BANGLADESH	0	40	-	0	10 075	-
SRI LANKA	105	25	-76,19	277	208	-24,91
IRAN (ISLAMIC REPUBLIC OF)	11 337	56 470	398,10	36 051	157 372	336,53
SAUDI ARABIA	13 512	200	-98,52	29 311	1 472	-94,98
ISRAIL	3 313	775	-76,61	12 151	1 757	-85,54
KUWAIT	1 397	1 800	28,85	2 450	6 987	185,18
JORDAN	0	40	-	0	138	-
LEBANON	0	590	-	0	3 973	-
TURKEY	28 343	45 241	59,62	51 893	156 988	202,52
UNITED ARAB EMIRATES	22 277	20 368	-8,57	70 604	72 454	2,62
QATAR	1 200	5	-99,58	8 828	105	-98,81
BAHRAIN	365	3 388	828,22	333	36 595	10 889,49
CYPRUS	51	5 904	11 476,47	1 045	3 515	236,36
EGYPT	96	120	25,00	446	1 316	195,07
MOROCCO	1 395	280	-79,93	1 326	1 743	31,45
TUNISIA	24	0	-100,00	41	0	-100,00
ALGERIA	1 389	0	-100,00	1 900	0	-100,00
NAMIBIA	0	894	-	0	1 537	-
TANZANIA, UNITED REP. OF	345	13	-96,23	1 106	13	-98,82
MADAGASCAR	1 766	0	-100,00	3 503	0	-100,00
KENYA	3 092	0	-100,00	9 773	0	-100,00
REUNION	10 732	2 984	-72,20	21 226	12 345	-41,84
MOZAMBIQUE	671	55	-91,80	2 294	398	-82,65
GUINEA	85	0	-100,00	111	0	-100,00

TABEL 5. PERKEMBANGAN EKSPOR INDONESIA MENURUT KOMODITI DAN NEGARA TUJUAN

JENIS BARANG	BERAT BERSIH (KG)		PERUB	NILAI FOB (US \$)		PERUB
	JAN-OKT 2011	JAN-OKT 2012	%	JAN-OKT 2011	JAN-OKT 2012	%
(1)	(2)	(3)	(4)	(5)	(6)	(7)
ANGOLA	1 640	221	-86,52	3 805	967	-74,59
CONGO	40	629	1 472,50	885	2 569	190,28
NIGERIA	14	0	-100,00	800	0	-100,00
GABON	2 514	16	-99,36	6 527	39	-99,40
COTE D'IVOIRE	739	43	-94,18	1 654	367	-77,81
SENEGAL	334	577	72,75	224	1 121	400,45
U.S. VIRGIN ISLANDS	6	30	400,00	11	880	7 900,00
SEYCHELLES	2 715	399	-85,30	8 655	1 537	-82,24
DJIBOUTI	0	40	-	0	138	-
SOUTH AFRICA	8 053	5 015	-37,73	21 372	19 960	-6,61
ZIMBABWE	0	40	-	0	370	-
ZAMBIA	274	0	-100,00	85	0	-100,00
MAURITIUS	10 142	4 845	-52,23	30 422	68 019	123,58
VIRGIN ISLANDS (BRITISH)	471	190	-59,66	1 012	1 632	61,26
AUSTRALIA	128 507	249 983	94,53	427 802	779 912	82,31
NEW ZEALAND	11 568	11 191	-3,26	29 033	42 721	47,15
GUAM	4 675	455	-90,27	6 732	1 531	-77,26
PALAU	13	248	1 807,69	68	456	570,59
NEW CALEDONIA	7 137	4 282	-40,00	15 723	9 917	-36,93
NORTHERN MARIANA ISLANDS	342	0	-100,00	819	0	-100,00
VANUATU	1 597	418	-73,83	4 752	3 482	-26,73
WALLIS AND FUTUNA ISLANDS	866	50	-94,23	1 684	388	-76,96
COOK ISLANDS	2 552	200	-92,16	10 145	1 368	-86,52
FIJI	305	332	8,85	2 190	4 435	102,51
SAMOA	49	0	-100,00	124	0	-100,00
SOLOMON ISLANDS	0	15	-	0	178	-
EAST TIMOR	4 143	3 885	-6,23	3 699	6 467	74,83
UNITED STATES	96 819	168 189	73,71	504 412	1 067 342	111,60
CANADA	19 112	7 111	-62,79	61 696	37 775	-38,77
MEXICO	1 592	5 592	251,26	6 848	18 177	165,44
PANAMA	44	250	468,18	102	3 623	3 451,96
SURINAME	269	0	-100,00	1 541	0	-100,00
CHILE	6 696	4 551	-32,03	23 918	10 279	-57,02
VENEZUELA	3 678	1 189	-67,67	11 204	12 581	12,29
ARGENTINA	9 723	195	-97,99	10 617	1 256	-88,17
BRAZIL	4 264	5 968	39,96	33 784	14 379	-57,44
COLOMBIA	2 342	3 724	59,01	20 690	12 898	-37,66
BOLIVIA	0	20	-	0	25	-
URUGUAY	273	259	-5,13	706	1 014	43,63
ECUADOR	0	1 170	-	0	856	-
PERU	876	4	-99,54	2 836	35	-98,77
GUYANA	0	160	-	0	210	-
TRINIDAD AND TOBAGO	942	0	-100,00	2 113	0	-100,00
BAHAMAS	46	0	-100,00	48	0	-100,00
JAMAICA	210	60	-71,43	240	147	-38,75
PUERTO RICO	52	15	-71,15	391	175	-55,24
BELIZE	0	85	-	0	1 658	-
DOMINICAN REPUBLIC	204	261	27,94	2 425	559	-76,95
COSTA RICA	390	150	-61,54	4 239	1 285	-69,69
BARBADOS	145	0	-100,00	558	0	-100,00
ANTIGUA AND BARBUDA	188	6	-96,81	648	69	-89,35
ANGUILLA	69	100	44,93	271	258	-4,80
CAPE VERDE	0	73	-	0	391	-
CAYMAN ISLANDS	182	0	-100,00	260	0	-100,00
FRENCH GUIANA	0	564	-	0	1 718	-
FRENCH POLYNESIA	4 046	2 311	-42,88	12 164	11 319	-6,95
MARTINIQUE	1 212	1 303	7,51	3 223	1 878	-41,73
NETHERLANDS ANTILLES	1 563	279	-82,15	4 607	4 463	-3,13
SAINT LUCIA	120	0	-100,00	436	0	-100,00
GUADELOUPE	1 968	2 057	4,52	6 469	8 453	30,67
UNITED KINGDOM	24 774	10 410	-57,98	235 438	4 031 185	1 612,21
NETHERLANDS	129 908	136 453	5,04	745 375	374 982	-49,69
FRANCE	81 611	67 303	-17,53	446 731	299 572	-32,94
GERMANY, FED. REP. OF	30 135	62 929	108,82	184 620	170 750	-7,51
AUSTRIA	6 659	2 930	-56,00	25 021	26 740	6,87
BELGIUM	41 007	23 656	-42,31	100 953	421 404	317,43
SWITZERLAND	3 283	4 480	36,46	13 060	10 966	-16,03
LUXEMBOURG	0	5	-	0	167	-
DENMARK	193	5 896	2 954,92	1 370	5 867	328,25
NORWAY	946	6 105	545,35	4 380	4 747	8,38
SWEDEN	1 354	2 835	109,38	10 662	1 244	-88,33
FINLAND	664	476	-28,31	1 794	777	-56,69
IRELAND	794	0	-100,00	500	0	-100,00
ITALY	59 396	18 266	-69,25	153 568	248 428	61,77
SPAIN	62 410	20 463	-67,21	257 369	120 812	-53,06
PORTUGAL	3 769	534	-85,83	23 969	1 930	-91,95
MONTSERRAT	0	2	-	0	422	-

TABEL 5. PERKEMBANGAN EKSPOR INDONESIA MENURUT KOMODITI DAN NEGARA TUJUAN

JENIS BARANG	BERAT BERSIH (KG)		PERUB %	NILAI FOB (US \$)		PERUB %
	JAN-OKT 2011	JAN-OKT 2012		JAN-OKT 2011	JAN-OKT 2012	
(1)	(2)	(3)	(4)	(5)	(6)	(7)
GREECE	1 708	327	-80,85	35 033	2 170	-93,81
HUNGARY	1 323	1 037	-21,62	2 758	2 225	-19,33
POLAND	2 189	0	-100,00	1 693	0	-100,00
ROMANIA	1 486	0	-100,00	22 013	0	-100,00
BULGARIA	132	250	89,39	170	1 430	741,18
LITHUANIA	119	75	-36,97	114	27	-76,32
ESTONIA	100	0	-100,00	272	0	-100,00
CROATIA	145	110	-24,14	197	142	-27,92
MALTA	179	1 300	626,26	475	3 630	664,21
SLOVAKIA	294	650	121,09	761	494	-35,09
SLOVENIA	4 066	1 677	-58,76	11 715	5 896	-49,67
CZECH REPUBLIC	4 585	515	-88,77	13 920	2 779	-80,04
RUSSIA FEDERATION	930	1 345	44,62	5 893	16 412	178,50
LAINNYA	12 186	3 550	-70,87	73 199	35 931	-50,91
HONG KONG	10 755	2 570	-76,10	67 252	5 331	-92,07
MACAU	340	0	-100,00	585	0	-100,00
MYANMAR	1 036	0	-100,00	3 162	0	-100,00
TURKEY	55	680	1 136,36	2 200	28 500	1 195,45
UNITED STATES	0	200	-	0	300	-
GERMANY, FED. REP. OF	0	100	-	0	1 800	-
TOTAL EKSPOR	472 234 042 089	481 016 533 402	1,86	169 183 464 331	158 320 987 569	-6,42

DATA

MENCERDASKAN BANGSA



BADAN PUSAT STATISTIK

Jl. dr. Sutomo No. 6-8 Jakarta 10710
Telp : (021) 3841195, 3842508, 3810291-4, Fax : (021) 3857046
Homepage : <http://www.bps.go.id> E-mail : bpsdq@bps.go.id

