


Statistik Perhotelan Provinsi Nusa Tenggara Barat

2021



Statistik Perhotelan Provinsi Nusa Tenggara Barat

2021



STATISTIK PERHOTELAN PROVINSI NUSA TENGGARA BARAT 2021

ISSN : 2354-7553
No. Publikasi : 52000.2213
Katalog BPS : 8403005.52
Naskah : Badan Pusat Statistik Provinsi Nusa Tenggara Barat
Penyunting : Badan Pusat Statistik Provinsi Nusa Tenggara Barat
Desain Sampul : Badan Pusat Statistik Provinsi Nusa Tenggara Barat
Diterbitkan Oleh : © Badan Pusat Statistik Provinsi Nusa Tenggara Barat
Dicetak Oleh : CV. Maharani

x + 46 halaman; 17,6 x 25 cm

Dilarang mengumumkan, mendistribusikan, mengomunikasikan, dan/atau menggandakan sebagian atau seluruh buku ini untuk tujuan komersial tanpa izin tertulis dari Badan Pusat Statistik

TIM PENYUSUN

Pengarah

Wahyudin

Penanggung Jawab Teknis

Muhamad Saphoan

Penyunting

Tri Harjanto

Penulis

Taupikurrahman

Pengolah Data

Taupikurrahman

Kulit Sampul

Taupikurrahman

Kata Pengantar

Publikasi Statistik Perhotelan Provinsi Nusa Tenggara Barat 2021 ini merupakan publikasi rutin tahunan dan kelanjutan dari penerbitan tahun sebelumnya. Buku ini bertujuan untuk membantu semua pihak dalam merencanakan serta menentukan arah pembangunan subsektor perhotelan dalam keikutsertaan mengembangkan sektor kepariwisataan di Provinsi Nusa Tenggara Barat.

Data yang disajikan dalam publikasi ini adalah Tingkat Penghunian Kamar Hotel (TPK), Rata-rata lama menginap (RLM), serta Jumlah dan Persentase Tamu Asing dan Nusantara.

Atas partisipasi para pengusaha kegiatan usaha perhotelan dengan mengirimkan laporan statistik perhotelan bulanan (VHT-S) secara teratur dan berkesinambungan, kami mengucapkan terima kasih dengan harapan agar kerja sama yang baik tersebut dapat ditingkatkan pada masa mendatang.

Untuk penyempurnaan publikasi ini kedepan, kami mengharapkan kritik dan saran demi penyempurnaan publikasi ini agar memenuhi kebutuhan para pengguna data. Semoga publikasi ini bermanfaat untuk perencanaan dan evaluasi pembangunan daerah maupun nasional khususnya di sector pariwisata.

Mataram, Juni 2022

KEPALA BADAN PUSAT STATISTIK
PROVINSI NUSA TENGGARA
BARAT



WAHYUDIN

Daftar Isi

Kata Pengantar	v
Daftar Isi	vi
Daftar Tabel	vii
Daftar Grafik	ix
PENDAHULUAN	1
1.1 Latar Belakang	1
1.2 Cakupan Data	1
1.3 Metode Pengumpulan Data	2
1.4 Konsep dan Definisi	2
ULASAN SINGKAT	5
2.1 Tingkat Penghunian Kamar	5
2.2 Rata-rata Lama Tamu Menginap	7
2.3 Jumlah Tamu Asing dan Nusantara Menginap	8
TABEL-TABEL	9

Daftar Tabel

Tabel 1 Jumlah Usaha, Kamar dan Tempat Tidur Hotel Bintang Menurut Kabupaten/Kota Tahun 2021	10
Tabel 2 Jumlah Usaha, Kamar dan Tempat Tidur Hotel Non Bintang Menurut Kabupaten/Kota Tahun 2021	11
Tabel 3 Jumlah Usaha, Kamar dan Tempat Tidur Hotel Bintang dan Non Bintang Menurut Kabupaten/Kota Tahun 2021	12
Tabel 4 Tingkat Penghunian Kamar Hotel Bintang Menurut Kelas Hotel Tahun 2021.....	13
Tabel 5 Perkembangan Tingkat Penghunian Kamar Hotel Bintang Tahun 2016-2021.....	14
Tabel 6 Rata-rata Lama Menginap (RLM) Tamu Asing Hotel Bintang Menurut Kelas Hotel Tahun 2021.....	15
Tabel 7 Rata-rata Lama Menginap (RLM) Tamu Nusantara Hotel Bintang Menurut Kelas Hotel Tahun 2021	16
Tabel 8 Rata-rata Lama Menginap (RLM) Tamu (Asing dan Nusantara) Hotel Bintang Menurut Kelas Hotel Tahun 2021.....	17
Tabel 9 Perkembangan Rata-rata Lama Menginap (RLM) Tamu Asing Hotel Bintang Tahun 2016-2021	18
Tabel 10 Perkembangan Rata-rata Lama Menginap (RLM) Tamu Nusantara Hotel Bintang Tahun 2016-2021	19
Tabel 11 Perkembangan Rata-rata Lama Menginap (RLM) Tamu (Asing dan Nusantara) Hotel Bintang Tahun 2016-2021	20
Tabel 12 Jumlah Tamu Menginap Tamu Asing Hotel Bintang Menurut Kelas Hotel Tahun 2021	21
Tabel 13 Jumlah Tamu Menginap Tamu Nusantara Hotel Bintang Menurut Kelas Hotel Tahun 2021	22
Tabel 14 Jumlah Tamu Menginap Tamu (Asing dan Nusantara) Hotel Bintang Menurut Kelas Hotel Tahun 2021	23
Tabel 15 Persentase Tamu Menginap Tamu Asing Hotel Bintang Menurut Bulan Tahun 2021	24
Tabel 16 Persentase Tamu Menginap Tamu Nusantara Hotel Bintang Menurut Bulan Tahun 2021.....	25
Tabel 17 Persentase Tamu Menginap Tamu Hotel Bintang Menurut Bulan Tahun 2021.....	26
Tabel 18 Perkembangan Jumlah Tamu Asing Hotel Bintang Tahun 2016-2021 ...	27
Tabel 19 Perkembangan Jumlah Tamu Nusantara Hotel Bintang Tahun 2016-2021	28
Tabel 20 Perkembangan Jumlah Tamu Hotel Bintang Tahun 2016-2021	29

Tabel 21 Tingkat Penghunian Kamar Hotel Non Bintang Menurut Kelas Hotel Tahun 2021	30
Tabel 22 Perkembangan Tingkat Penghunian Kamar Hotel Non Bintang Tahun 2016-2021	31
Tabel 23 Rata-rata Lama Menginap (RLM) Tamu Asing Hotel Non Bintang Menurut Kelas Hotel Tahun 2021	32
Tabel 24 Rata-rata Lama Menginap (RLM) Tamu Nusantara Hotel Non Bintang Menurut Kelas Hotel Tahun 2021	33
Tabel 25 Rata-rata Lama Menginap (RLM) Tamu (Asing dan Nusantara) Hotel Non Bintang Menurut Kelas Hotel Tahun 2021	34
Tabel 26 Perkembangan Rata-rata Menginap (RLM) Tamu Asing Hotel Non Bintang Tahun 2016 -2021	35
Tabel 27 Perkembangan Rata-rata Menginap (RLM) Tamu Nusantara Hotel Non Bintang Tahun 2016-2021	36
Tabel 28 Perkembangan Rata-rata Menginap (RLM) Tamu (Asing dan Nusantara) Hotel Non Bintang Tahun 2016 -2021	37
Tabel 29 Jumlah Tamu Menginap Tamu Asing Hotel Non Bintang Menurut Kelas Hotel Tahun 2021.....	38
Tabel 30 Jumlah Tamu Menginap Tamu Nusantara Hotel Non Bintang Menurut Kelas Hotel Tahun 2021.....	39
Tabel 31 Jumlah Tamu Menginap Tamu (Asing dan Nusantara) Hotel Non Bintang Menurut Kelas Hotel Tahun 2021	40
Tabel 32 Persentase Tamu Menginap Tamu Asing Hotel Non Bintang Menurut Bulan Tahun 2021	41
Tabel 33 Persentase Tamu Menginap Tamu Nusantara Hotel Non Bintang Menurut Bulan Tahun 2021	42
Tabel 34 Persentase Tamu Menginap Tamu (Asing dan Nusantara) Hotel Non Bintang Menurut Bulan Tahun 2021	43
Tabel 35 Perkembangan Jumlah Tamu Asing Hotel Non Bintang Tahun 2017-2021	44
Tabel 36 Perkembangan Jumlah Tamu Nusantara Hotel Non Bintang Tahun 2017-2021	45
Tabel 37 Perkembangan Jumlah Tamu (Asing dan Nusantara) Hotel Non Bintang Tahun 2017-2021	46

Daftar Grafik

- Gambar 1 Tingkat Penghunian Kamar (TPK) Menurut Bulan dan Klasifikasi Hotel di Provinsi Nusa Tenggara Barat (Persen), Tahun 20216
- Gambar 2 Rata-rata Lama Menginap (RLM) Dirinci Menurut Bulan dan Klasifikasi Hotel di Provinsi Nusa Tenggara Barat (Hari), Tahun 2021.7
- Gambar 3 Jumlah Tamu Hotel Bintang Dirinci Menurut Bulan dan Klasifikasi Tamu di Provinsi Nusa Tenggara Barat (Orang), Tahun 20218

<https://ntb.bps.go.id>

PENDAHULUAN

1.1 Latar Belakang

Kebijakan pemerintah untuk menggali sumber–sumber devisa di luar sektor minyak dan gas adalah merupakan kebijakan yang kompleks dan terpadu. Salah satu langkah untuk mencapai sasaran tersebut adalah pengembangan sektor pariwisata. Dalam pengembangan sektor pariwisata di tanah air, khususnya di daerah Nusa Tenggara Barat, Pemerintah Daerah telah melaksanakan berbagai upaya, diantaranya adalah pengembangan daerah tujuan wisata, sarana dan prasarana serta mengadakan EVENT MICE (*Meeting Incentif Convention Exhibition*) baik yang berskala Regional, Nasional maupun berskala Internasional untuk meningkatkan kunjungan wisatawan.

Perwujudan dari penyiapan sarana dan prasarana penunjang kepariwisataan sangat erat hubungannya dengan kesiapan serta kondisi fasilitas sub sektor perhotelan yang ada. Dari kesiapan sub sektor perhotelan ini akan terwujud suatu kondisi yang mempunyai dampak ekonomi yang cukup luas seperti perdagangan, industri, angkutan, tenaga kerja dan lainnya. Oleh karena itu pembangunan sub sektor perhotelan ini perlu dilaksanakan secara terarah, terencana dan terkendali. Untuk itu BPS Provinsi Nusa Tenggara Barat selalu berusaha untuk memantau secara teliti dan terus menerus arus gerak perkembangan pembangunan maupun pemasaran produksi sub sektor perhotelan ini. Dari hasil pemantauan tersebut disusunlah publikasi ini sebagai salah satu bahan perencanaan pembangunan berikutnya dan evaluasi pembangunan yang telah lalu bagi para pengambil keputusan.

1.2 Cakupan Data

Seperti diuraikan di atas, untuk pemantauan pemasaran perhotelan digunakan daftar VHT–S yang dilakukan pengumpulan datanya setiap bulan. Dari hasil pengumpulan data dengan daftar VHT–S bulanan diperoleh data tentang banyaknya tamu menginap, lama menginap, pemanfaatan kamar tempat tidur dan lain–lain yang dipergunakan sebagai bahan perhitungan Tingkat Penghunian Kamar

(TPK), Rata-rata Lama Menginap (RLM), dan lain-lain yang datanya secara lengkap dan rinci tersaji dalam publikasi ini.

1.3 Metode Pengumpulan Data

Pengumpulan data hotel dengan daftar VHT-S dilaksanakan oleh petugas dari BPS Kabupaten/Kota, Koordinator Statistik Kecamatan (KSK) yang di wilayahnya ada hotel dengan dibantu oleh petugas-petugas dari BPS Provinsi serta Mitra Statistik yang telah dilatih dan diberi petunjuk teknis sebelumnya, sesuai dengan instruksi pengisian daftar-daftar tersebut.

Tata cara pengumpulan data dilaksanakan dengan cara sebagai berikut:

- a. Untuk perusahaan hotel yang termasuk klasifikasi hotel bintang dicacah secara lengkap atau sensus dengan menggunakan daftar isian VHT-S. Pengumpulan data dilakukan secara bulanan yang dilanjutkan dengan pengolahan secara online.
- b. Untuk perusahaan hotel nonbintang, pencacahannya dilakukan secara sampel dengan menggunakan daftar isian VHT-S berdasarkan database hotel Provinsi NTB tahun 2020.

1.4 Konsep dan Definisi

Beberapa pengertian operasional terkait konsep dan definisi yang digunakan dalam melakukan kompilasi data statistik jasa akomodasi adalah sebagai berikut:

- a. **Usaha Hotel** adalah usaha penyediaan akomodasi berupa kamar-kamar menggunakan di dalam suatu bangunan atau sebagian bangunan yang disediakan secara khusus, dimana setiap orang dapat menginap, makan, serta memperoleh pelayanan fasilitas lainnya secara harian dengan pembayaran yang bertujuan memperoleh keuntungan.
- b. **Hotel Bintang** adalah usaha penyediaan akomodasi jangka pendek yang memenuhi ketentuan sebagai hotel bintang dan ditetapkan oleh instansi khusus yang membinanya (Dinas Pariwisata Daerah).

Beberapa kriteria dalam menentukan klasifikasi hotel mencakup:

- 1) Persyaratan fisik meliputi kondisi bangunan dan perlengkapannya
- 2) Bentuk pelayanan yang diberikan

- 3) Kualifikasi tenaga kerja dari segi pendidikan dan tingkat kesejahteraan karyawan
- 4) Jumlah kamar yang tersedia
- 5) Ketersediaan fasilitas ruang pertemuan, olahraga, dan hiburan.

c. Hotel Nonbintang/Akomodasi Lainnya

Termasuk dalam hotel nonbintang atau akomodasi lainnya meliputi hotel melati, penginapan remaja, pondok wisata, dan penginapan lainnya yang penggunaannya dikenakan biaya.

- 1) **Hotel Melati** ialah usaha yang menggunakan suatu bangunan atau sebagian bangunan yang disediakan secara khusus, dimana setiap orang dapat menginap, makan, serta memperoleh pelayanan fasilitas lainnya dengan pembayaran dan telah memenuhi persyaratan sebagai hotel melati yang ditentukan oleh Dinas Pariwisata Daerah.
- 2) **Penginapan Remaja** ialah usaha jasa pelayanan penginapan bagi remaja sebagai akomodasi dalam rangka kegiatan pariwisata dengan tujuan untuk rekreasi, memperluas pengetahuan/ pengalaman.
- 3) **Pondok Wisata** ialah usaha jasa pelayanan penginapan bagi umum dengan pembayaran harian yang dilakukan perorangan dengan menggunakan sebagian atau seluruh dari tempat tinggalnya.
- 4) **Jasa akomodasi lainnya** adalah usaha penyediaan jasa pelayanan penginapan selain hotel melati, penginapan remaja, dan pondok wisata (misalnya wisma dan losmen).

d. Tingkat Penghunian Kamar/Room Occupancy Rate (TPK) ialah banyaknya malam kamar yang dihuni (*Room Night Occupied*) dibagi dengan banyaknya malam kamar yang tersedia (*Room Night Available*) selama bulan tertentu, dikalikan 100 persen.

e. Rata-rata Lama Menginap (RLM) adalah jumlah malam tempat tidur yang dipakai dibagi dengan banyaknya tamu yang menginap. Rata-rata lama tamu menginap ini dibedakan menurut asal tamu yakni tamu nusantara (dalam negeri) dan asing.

f. Rata-rata lama tamu nusantara (dalam negeri) menginap adalah banyaknya malam tempat tidur yang dipakai oleh tamu nusantara dibagi dengan jumlah tamu nusantara yang menginap.

- g. **Rata-rata lama tamu asing menginap** adalah jumlah malam tempat tidur yang dipakai oleh tamu asing dibagi dengan jumlah tamu asing yang menginap.
- h. **Jumlah Tamu yang Menginap** adalah banyaknya tamu yang menginap di hotel bintang dan nonbintang yang dibedakan menurut asal tamu yakni tamu nusantara (dalam negeri) dan asing.

<https://ntb.bps.go.id>

ULASAN SINGKAT

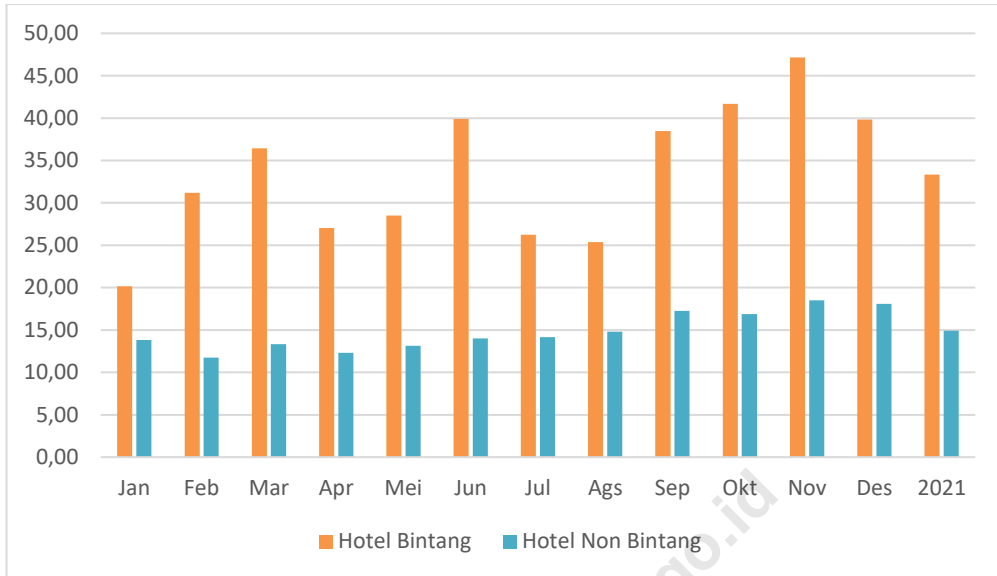
Pandemi Covid-19 memberikan dampak pada seluruh sektor perekonomian di dunia termasuk Indonesia. Pembatasan mobilitas penduduk menyebabkan banyak sektor ekonomi yang mengalami kontraksi. Sektor Pariwisata yang sangat tergantung mobilitas penduduk menjadi salah satu paling terdampak karena pandemi covid-19. Kinerja sektor pariwisata dapat tercermin dari aktivitas transportasi, akomodasi/hotel, dan restoran. Kinerja ketiga aktivitas pada tahun 2020 mengalami kontraksi yang sangat dalam. Pembatasan pergerakan antar wilayah dan antar negara menyebabkan wisatawan yang berkunjung mengalami penurunan drastis. Pada tahun 2021 kinerja ketiga aktivitas telah menunjukkan perbaikan.

Perbaikan kinerja sudah dimulai sejak Bulan Maret 2021 dimana kondisinya lebih baik dari tahun sebelumnya. Beroperasinya Sirkuit Mandalika untuk event WSBK pada Bulan November 2022 mendorong peningkatan kinerja sektor pariwisata. Kinerja akomodasi atau perhotelan dapat digambarkan dari Tingkat Penghunian Kamar, Rata-rata Lama Menginap, dan Jumlah Tamu. Dari ketiga indikator ini dapat digambarkan kenaikan kinerja sektor pariwisata di tahun 2021.

2.1 Tingkat Penghunian Kamar

Menurut Chih Min Pan dalam Madebayu (2006), tingkat hunian kamar pada umumnya ditentukan oleh tarif kamar yang disewakan. Selain ditentukan oleh tarif kamar, tingkat penghunian kamar juga didukung dengan bagaimana fasilitas, kualitas pelayanan serta promosi yang dilakukan oleh hotel maupun jasa akomodasi lainnya. TPK ini dapat menunjukkan apakah suatu akomodasi diminati atau tidak dalam suatu wilayah sehingga dapat diketahui pula tingkat kebutuhan akomodasi dalam suatu wilayah.

Pada tahun 2021, Tingkat Penghunian Kamar (TPK) hotel bintang mencapai 33,36 persen, mengalami kenaikan jika dibandingkan TPK tahun 2020 yang hanya mencapai 28,24 persen. Pergerakan TPK hotel bintang dari bulan Januari sampai dengan bulan Desember tahun 2021 terjadi fluktuatif. TPK hotel bintang paling tinggi terjadi pada Bulan November 2021 mencapai 47,16 persen. Sedangkan TPK hotel bintang paling rendah terjadi pada Bulan Januari 2021, yaitu hanya sebesar 20,17 persen. Kondisi pandemi covid-19, masih terjadi pada tahun 2021, dimana muncul varian Delta, namun diikuti dengan vaksinasi massal mendorong perbaikan TPK hotel bintang pada tahun 2021.



Gambar 1 Tingkat Penghunian Kamar (TPK) Menurut Bulan dan Klasifikasi Hotel di Provinsi Nusa Tenggara Barat (Persen), Tahun 2021

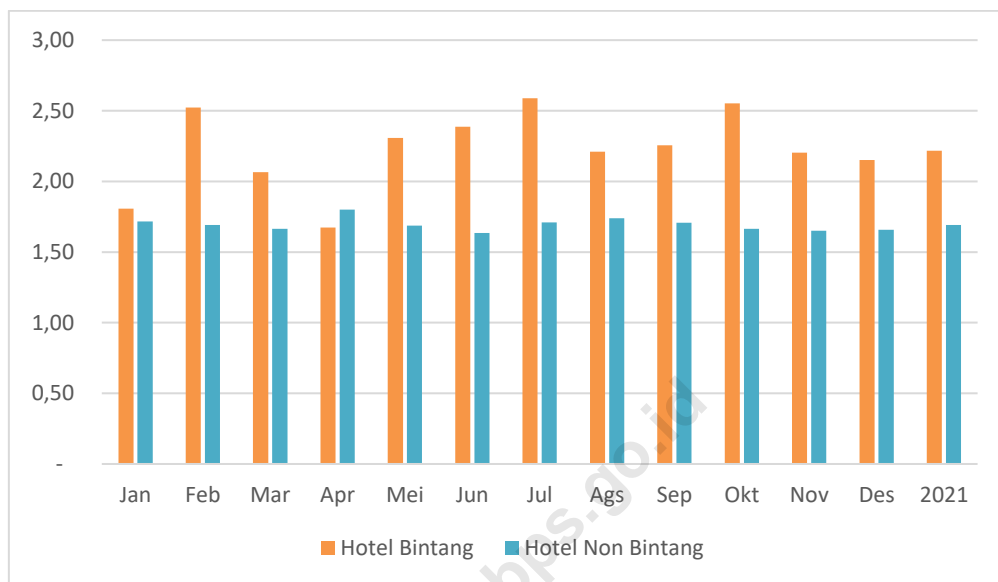
Sementara itu, untuk TPK hotel non bintang selama tahun 2021 hanya mencapai 14,91 persen. Pergerakan TPK hotel non bintang selama tahun 2021 terlihat stagnan dibawah 20,00 persen. TPK hotel paling tinggi terjadi pada Bulan November 2021, yaitu mencapai 18,51 persen. Sedangkan TPK hotel non bintang paling rendah terjadi pada Bulan Februari 2021, dengan TPK hotel non bintang hanya sebesar 11,74 persen.

Gambar 1 memperlihatkan perbedaan TPK hotel bintang dengan TPK hotel non bintang cukup signifikan. Rata-rata TPK hotel bintang mencapai sebesar 33,36 persen, sedangkan rata-rata TPK hotel non bintang hanya sebesar 14,91 persen.

2.2 Rata-rata Lama Tamu Menginap

Secara umum pada tahun 2021, rata-rata lama tamu menginap di hotel bintang cenderung lebih tinggi dibandingkan hotel non bintang. Rata-rata Lama Menginap (RLM) di hotel bintang pada tahun 2021 mencapai 2,22 hari, sedangkan untuk hotel non bintang hanya selama 1,69 hari. Apabila dibandingkan dengan

periode sebelumnya, RLM meningkat 0,46 poin untuk hotel bintang, sedangkan RLM hotel non bintang mengalami kenaikan sebesar 0,39 poin.

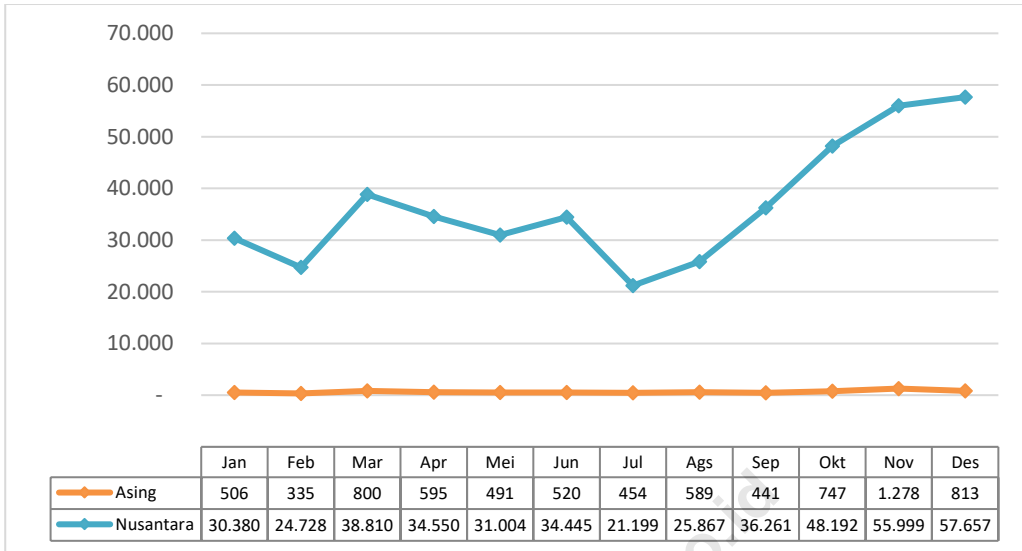


Gambar 2 Rata-rata Lama Menginap (RLM) Dirinci Menurut Bulan dan Klasifikasi Hotel di Provinsi Nusa Tenggara Barat (Hari), Tahun 2021

Menurut bulan, RLM hotel bintang pada tahun 2021 tertinggi terjadi pada Bulan Juli 2021, yaitu sebesar 2,59 hari dan RLM paling rendah terjadi pada Bulan April 2021, yaitu hanya sebesar 1,67 hari. Sementara itu, RLM untuk hotel non bintang paling tinggi terjadi pada Bulan April 2021 dengan lama menginap sebesar 1,80 hari dan terendah terjadi pada Bulan Juni 2021 hanya sebesar 1,64 hari.

2.3 Jumlah Tamu Asing dan Nusantara Menginap

Jumlah tamu yang menginap di hotel bintang selama tahun 2021 sebanyak 446.661 orang. Dari jumlah tamu menginap di hotel bintang tersebut sebagian besar tamu nusantara. Persentase tamu nusantara mencapai 98,30 persen, sedangkan sisanya sebesar 1,70 persen merupakan tamu asing.



Gambar 3 Jumlah Tamu Hotel Bintang Dirinci Menurut Bulan dan Klasifikasi Tamu di Provinsi Nusa Tenggara Barat (Orang), Tahun 2021

Gambar 3 menunjukkan perkembangan jumlah tamu hotel bintang per bulan dan jenis tamu pada tahun 2021. Tamu asing yang berkunjung ke Hotel Bintang tertinggi pada Bulan November 2021 dengan jumlah 1.278 orang. Periode Januari-Desember 2021 pengunjung Hotel Bintang dari asing mengalami penurunan akibat pandemi Covid dimana adanya pelarangan kunjungan langsung dari luar negeri. Sedangkan untuk jumlah tamu Hotel Bintang dari tamu nusantara cenderung stabil, dimana puncak tamu nusantara terjadi pada Bulan Desember 2021 yaitu 57.657 orang.

TABEL-TABEL

<https://ntb.bps.go.id>

Tabel 1 Jumlah Usaha, Kamar dan Tempat Tidur Hotel Bintang Menurut Kabupaten/Kota Tahun 2021

Kabupaten/Kota	Usaha	Kamar	Tempat Tidur
(1)	(2)	(3)	(4)
Lombok Barat	17	1.365	2.110
Lombok Tengah	9	691	910
Lombok Timur	1	11	11
Sumbawa	3	91	128
Dompu	0	0	0
Bima	0	0	0
Sumbawa Barat	1	75	87
Lombok Utara	6	333	333
Mataram	25	2.316	3.808
Bima	1	115	175
NTB	63	4.997	7.562

Tabel 2 Jumlah Usaha, Kamar dan Tempat Tidur Hotel Non Bintang Menurut Kabupaten/Kota Tahun 2021

Kabupaten/Kota	Usaha	Kamar	Tempat Tidur
(1)	(2)	(3)	(4)
Lombok Barat	59	839	1.075
Lombok Tengah	88	853	1.089
Lombok Timur	85	597	816
Sumbawa	40	698	1.144
Dompu	32	401	609
Bima	8	103	128
Sumbawa Barat	32	341	522
Lombok Utara	53	671	775
Mataram	124	2.311	3.960
Bima	19	459	747
NTB	540	7.273	10.865

Tabel 3 Jumlah Usaha, Kamar dan Tempat Tidur Hotel Bintang dan Non Bintang Menurut Kabupaten/Kota Tahun 2021

Kabupaten/Kota	Usaha	Kamar	Tempat Tidur
(1)	(2)	(3)	(4)
Lombok Barat	76	2.204	3.185
Lombok Tengah	97	1.544	1.999
Lombok Timur	86	608	827
Sumbawa	43	789	1.272
Dompu	32	401	609
Bima	8	103	128
Sumbawa Barat	33	416	609
Lombok Utara	59	1.004	1.108
Mataram	149	4.627	7.768
Bima	20	574	922
NTB	603	12.270	18.427

Tabel 4 Tingkat Penghunian Kamar Hotel Bintang Menurut Kelas Hotel Tahun 2021

Bulan	Kelas / Bintang					Rata-rata
	1	2	3	4	5	
(1)	(2)	(3)	(4)	(5)	(6)	(7)
Januari	0,00	53,05	15,37	20,16	10,89	20,17
Februari	0,00	55,44	43,01	19,58	6,78	31,20
Maret	0,00	41,95	44,60	29,09	17,41	36,45
April	0,00	40,73	24,23	28,58	16,44	27,04
Mei	0,00	42,86	32,62	24,19	15,00	28,52
Juni	0,00	56,45	44,82	34,11	19,52	39,92
Juli	0,00	52,42	31,19	18,33	10,78	26,25
Agustus	0,00	31,49	30,90	20,08	16,11	25,38
September	0,00	49,36	44,43	32,84	17,53	38,49
Oktober	0,00	47,68	42,50	42,45	24,55	41,69
November	0,00	42,57	47,38	49,26	41,33	47,16
Desember	0,00	46,47	41,41	37,90	34,86	39,84
Rata-Rata	0,00	46,41	36,69	29,54	19,73	33,36

Tabel 5 Perkembangan Tingkat Penghunian Kamar Hotel Bintang Tahun 2016-2021

Bulan	2016	2017	2018	2019	2020	2021
(1)	(2)	(3)	(4)	(5)	(6)	(7)
Januari	39,54	34,46	37,91	32,84	38,93	20,17
Februari	40,30	41,70	40,6	32,63	36,70	31,20
Maret	45,35	49,78	51,32	34,11	19,07	36,45
April	46,16	51,69	52,49	39,43	6,23	27,04
Mei	50,99	50,83	54,06	33,34	14,42	28,52
Juni	38,36	41,95	46,56	37,34	18,59	39,92
Juli	46,54	54,99	60,44	43,85	22,28	26,25
Agustus	42,17	58,79	28,18	52,12	27,05	25,38
September	39,44	53,32	34,85	47,85	31,93	38,49
Oktober	39,50	49,85	39,21	50,29	34,49	41,69
November	44,40	52,48	38,24	45,31	37,30	47,16
Desember	50,09	50,05	40,53	47,79	43,90	39,84
Rata-Rata	43,57	49,20	44,86	41,26	28,24	33,36

Tabel 6 Rata-rata Lama Menginap (RLM) Tamu Asing Hotel Bintang Menurut Kelas Hotel Tahun 2021

Bulan	Kelas / Bintang					Rata-rata
	1	2	3	4	5	
(1)	(2)	(3)	(4)	(5)	(6)	(7)
Januari	0,00	5,73	2,66	3,27	2,66	3,09
Februari	0,00	0,00	3,27	2,86	3,15	2,97
Maret	0,00	5,00	2,17	2,01	1,87	2,04
April	0,00	3,07	1,83	3,73	3,65	3,41
Mei	0,00	6,56	2,89	3,14	3,88	3,25
Juni	0,00	2,48	2,04	2,69	2,29	2,52
Juli	0,00	1,46	2,06	4,50	3,23	3,65
Agustus	0,00	1,11	2,03	4,11	1,71	2,80
September	0,00	3,64	2,14	3,72	2,90	2,98
Oktober	0,00	2,33	1,87	5,76	5,69	4,77
November	0,00	2,20	1,80	5,74	3,24	4,46
Desember	0,00	2,25	2,00	4,18	3,86	3,77
Rata-Rata	0,00	3,15	2,09	4,03	2,97	3,44

Tabel 7 Rata-rata Lama Menginap (RLM) Tamu Nusantara Hotel Bintang Menurut Kelas Hotel Tahun 2021

Bulan	Kelas / Bintang					Rata-rata
	1	2	3	4	5	
(1)	(2)	(3)	(4)	(5)	(6)	(7)
Januari	0,00	3,56	1,95	1,28	2,01	1,79
Februari	0,00	3,21	3,73	1,35	1,80	2,52
Maret	0,00	2,14	3,13	1,36	1,92	2,07
April	0,00	1,73	1,96	1,41	1,74	1,64
Mei	0,00	2,00	2,87	1,93	1,58	2,29
Juni	0,00	3,54	2,87	1,85	1,82	2,38
Juli	0,00	4,31	3,27	1,70	3,57	2,57
Agustus	0,00	2,49	2,30	1,97	2,74	2,20
September	0,00	2,57	2,95	1,66	1,67	2,25
Oktober	0,00	4,17	2,44	2,40	1,91	2,52
November	0,00	2,44	2,51	1,87	1,95	2,15
Desember	0,00	2,19	2,01	2,23	2,05	2,13
Rata-Rata	0,00	2,78	2,62	1,79	1,92	2,20

Tabel 8 Rata-rata Lama Menginap (RLM) Tamu (Asing dan Nusantara) Hotel Bintang Menurut Kelas Hotel Tahun 2021

Bulan	Kelas / Bintang					Rata-rata
	1	2	3	4	5	
(1)	(2)	(3)	(4)	(5)	(6)	(7)
Januari	0,00	3,57	1,96	1,31	2,08	1,81
Februari	0,00	3,21	3,72	1,38	1,88	2,52
Maret	0,00	2,15	3,12	1,37	1,92	2,07
April	0,00	1,74	1,96	1,46	1,87	1,67
Mei	0,00	2,02	2,87	1,96	1,63	2,31
Juni	0,00	3,53	2,86	1,87	1,83	2,39
Juli	0,00	4,29	3,26	1,76	3,48	2,59
Agustus	0,00	2,48	2,29	2,02	2,54	2,21
September	0,00	2,58	2,94	1,68	1,72	2,26
Oktober	0,00	4,17	2,44	2,47	2,01	2,55
November	0,00	2,44	2,50	1,98	2,02	2,20
Desember	0,00	2,19	2,01	2,28	2,08	2,15
Rata-Rata	0,00	2,79	2,61	1,84	1,98	2,22

Tabel 9 Perkembangan Rata-rata Lama Menginap (RLM) Tamu Asing Hotel Bintang Tahun 2016-2021

Bulan	2016	2017	2018	2019	2020	2021
(1)	(2)	(3)	(4)	(5)	(6)	(7)
Januari	3,15	2,51	2,65	3,22	3,04	3,09
Februari	2,46	2,82	3,04	3,25	2,92	2,97
Maret	2,41	2,88	2,47	3,47	3,54	2,04
April	1,97	2,38	2,46	3,52	2,07	3,41
Mei	2,16	2,77	3,09	3,49	1,70	3,25
Juni	1,83	2,64	2,65	2,66	4,67	2,52
Juli	1,79	2,47	2,3	2,9	4,84	3,65
Agustus	1,56	2,23	2,81	2,96	3,22	2,80
September	1,84	2,37	2,30	2,74	2,18	2,98
Oktober	2,06	2,24	3,43	2,72	3,06	4,77
November	2,06	2,46	4,37	2,62	2,27	4,46
Desember	1,71	1,92	3,23	3,19	2,52	3,77
Rata-Rata	2,08	2,5	3,04	2,92	2,86	3,44

Tabel 10 Perkembangan Rata-rata Lama Menginap (RLM) Tamu Nusantara Hotel Bintang Tahun 2016-2021

Bulan	2016	2017	2018	2019	2020	2021
(1)	(2)	(3)	(4)	(5)	(6)	(7)
Januari	1,81	1,69	1,71	1,85	1,70	1,79
Februari	1,75	1,77	1,79	1,85	1,7	2,52
Maret	1,71	1,88	1,75	2,00	1,81	2,07
April	1,88	1,76	1,85	2,03	1,70	1,64
Mei	1,74	2,13	2,31	2,04	2,07	2,29
Juni	1,83	1,95	1,96	1,77	2,50	2,38
Juli	1,98	1,9	1,97	1,83	1,65	2,57
Agustus	1,67	2,09	2,58	1,98	1,57	2,20
September	1,62	1,98	1,97	1,89	1,72	2,25
Oktober	1,55	1,86	2,30	1,88	1,96	2,52
November	1,65	1,88	2,04	1,77	1,88	2,15
Desember	1,63	3,40	1,88	1,70	1,97	2,13
Rata-Rata	1,74	1,96	1,83	1,82	1,71	2,20

Tabel 11 Perkembangan Rata-rata Lama Menginap (RLM) Tamu (Asing dan Nusantara) Hotel Bintang Tahun 2016-2021

Bulan	2016	2017	2018	2019	2020	2021
(1)	(2)	(3)	(4)	(5)	(6)	(7)
Januari	2,02	1,86	1,93	2,91	2,10	1,81
Februari	1,86	1,96	2,11	2,16	1,95	2,52
Maret	1,82	2,05	1,90	2,29	2,20	2,07
April	1,9	1,84	2,00	2,40	1,72	1,67
Mei	1,8	2,24	2,52	2,42	1,72	2,31
Juni	1,83	2,13	2,17	2,03	2,53	2,39
Juli	1,83	2,04	2,07	2,15	1,65	2,59
Agustus	1,64	2,13	2,64	2,36	1,59	2,21
September	1,67	2,08	2,40	2,16	1,72	2,26
Oktober	1,66	1,94	2,52	2,13	1,98	2,55
November	1,71	1,97	2,37	1,93	1,88	2,20
Desember	1,75	2,14	2,11	2,05	1,98	2,15
Rata-Rata	1,79	2,04	2,64	2,28	1,76	2,22

Tabel 12 Jumlah Tamu Menginap Tamu Asing Hotel Bintang Menurut Kelas Hotel Tahun 2021

Bulan	Kelas / Bintang					Jumlah
	1	2	3	4	5	
(1)	(2)	(3)	(4)	(5)	(6)	(7)
Januari	0	15	58	278	155	506
Februari	0	0	49	225	61	335
Maret	0	7	145	468	180	800
April	0	27	86	369	113	595
Mei	0	9	62	369	51	491
Juni	0	25	90	343	62	520
Juli	0	13	83	245	113	454
Agustus	0	9	202	243	135	589
September	0	14	174	192	61	441
Oktober	0	9	182	492	64	747
November	0	5	255	772	246	1.278
Desember	0	20	127	600	66	813
Jumlah	0	153	1.513	4.596	1.307	7.569

Tabel 13 Jumlah Tamu Menginap Tamu Nusantara Hotel Bintang Menurut Kelas Hotel Tahun 2021

Bulan	Kelas / Bintang					Jumlah
	1	2	3	4	5	
(1)	(2)	(3)	(4)	(5)	(6)	(7)
Januari	0	3.997	7.802	17.239	1.342	30.380
Februari	0	2.501	10.007	11.341	879	24.728
Maret	0	2.729	13.776	20.677	1.628	38.810
April	0	2.840	11.921	18.184	1.605	34.550
Mei	0	2.628	12.777	13.199	2.400	31.004
Juni	0	2.635	13.824	15.994	1.992	34.445
Juli	0	1.845	8.169	10.836	349	21.199
Agustus	0	3.289	11.327	10.668	583	25.867
September	0	3.144	14.235	17.323	1.559	36.261
Oktober	0	3.454	17.371	24.908	2.459	48.192
November	0	4.795	19.946	27.017	4.241	55.999
Desember	0	6.140	22.109	25.247	4.161	57.657
Jumlah	0	39.997	163.264	212.633	23.198	439.092

Tabel 14 Jumlah Tamu Menginap Tamu (Asing dan Nusantara) Hotel Bintang Menurut Kelas Hotel Tahun 2021

Bulan	Kelas / Bintang					Jumlah
	1	2	3	4	5	
(1)	(2)	(3)	(4)	(5)	(6)	(7)
Januari	0	4.012	7.860	17.517	1.497	30.886
Februari	0	2.501	10.056	11.566	940	25.063
Maret	0	2.736	13.921	21.145	1.808	39.610
April	0	2.867	12.007	18.553	1.718	35.145
Mei	0	2.637	12.839	13.568	2.451	31.495
Juni	0	2.660	13.914	16.337	2.054	34.965
Juli	0	1.858	8.252	11.081	462	21.653
Agustus	0	3.298	11.529	10.911	718	26.456
September	0	3.158	14.409	17.515	1.620	36.702
Oktober	0	3.463	17.553	25.400	2.523	48.939
November	0	4.800	20.201	27.789	4.487	57.277
Desember	0	6.160	22.236	25.847	4.227	58.470
Jumlah	0	40.150	164.777	217.229	24.505	446.661

Tabel 15 Persentase Tamu Menginap Tamu Asing Hotel Bintang Menurut Bulan Tahun 2021

Bulan	Kelas / Bintang					Jumlah
	1	2	3	4	5	
(1)	(2)	(3)	(4)	(5)	(6)	(7)
Januari	0,00	9,80	3,83	6,05	11,86	6,69
Februari	0,00	0,00	3,24	4,90	4,67	4,43
Maret	0,00	4,58	9,58	10,18	13,77	10,57
April	0,00	17,65	5,68	8,03	8,65	7,86
Mei	0,00	5,88	4,10	8,03	3,90	6,49
Juni	0,00	16,34	5,95	7,46	4,74	6,87
Juli	0,00	8,50	5,49	5,33	8,65	6,00
Agustus	0,00	5,88	13,35	5,29	10,33	7,78
September	0,00	9,15	11,50	4,18	4,67	5,83
Oktober	0,00	5,88	12,03	10,70	4,90	9,87
November	0,00	3,27	16,85	16,80	18,82	16,88
Desember	0,00	13,07	8,39	13,05	5,05	10,74
Jumlah	0,00	100,00	100,00	100,00	100,00	100,00

Tabel 16 Persentase Tamu Menginap Tamu Nusantara Hotel Bintang Menurut Bulan Tahun 2021

Bulan	Kelas / Bintang					Jumlah
	1	2	3	4	5	
(1)	(2)	(3)	(4)	(5)	(6)	(7)
Januari	0,00	9,99	4,78	8,11	5,78	6,92
Februari	0,00	6,25	6,13	5,33	3,79	5,63
Maret	0,00	6,82	8,44	9,72	7,02	8,84
April	0,00	7,10	7,30	8,55	6,92	7,87
Mei	0,00	6,57	7,83	6,21	10,35	7,06
Juni	0,00	6,59	8,47	7,52	8,59	7,84
Juli	0,00	4,61	5,00	5,10	1,50	4,83
Agustus	0,00	8,22	6,94	5,02	2,51	5,89
September	0,00	7,86	8,72	8,15	6,72	8,26
Oktober	0,00	8,64	10,64	11,71	10,60	10,98
November	0,00	11,99	12,22	12,71	18,28	12,75
Desember	0,00	15,35	13,54	11,87	17,94	13,13
Jumlah	0,00	100,00	100,00	100,00	100,00	100,00

Tabel 17 Persentase Tamu Menginap Tamu Hotel Bintang Menurut Bulan Tahun 2021

Bulan	Kelas / Bintang					Jumlah
	1	2	3	4	5	
(1)	(2)	(3)	(4)	(5)	(6)	(7)
Januari	0,00	9,99	4,77	8,06	6,11	6,91
Februari	0,00	6,23	6,10	5,32	3,84	5,61
Maret	0,00	6,81	8,45	9,73	7,38	8,87
April	0,00	7,14	7,29	8,54	7,01	7,87
Mei	0,00	6,57	7,79	6,25	10,00	7,05
Juni	0,00	6,63	8,44	7,52	8,38	7,83
Juli	0,00	4,63	5,01	5,10	1,89	4,85
Agustus	0,00	8,21	7,00	5,02	2,93	5,92
September	0,00	7,87	8,74	8,06	6,61	8,22
Oktober	0,00	8,63	10,65	11,69	10,30	10,96
November	0,00	11,96	12,26	12,79	18,31	12,82
Desember	0,00	15,34	13,49	11,90	17,25	13,09
Jumlah	0,00	100,00	100,00	100,00	100,00	100,00

Tabel 18 Perkembangan Jumlah Tamu Asing Hotel Bintang Tahun 2016-2021

Bulan	2016	2017	2018	2019	2020	2021
(1)	(2)	(3)	(4)	(5)	(6)	(7)
Januari	9.461	11.711	15637	9.275	19.317	506
Februari	9.801	10.629	16.217	9.832	12.294	335
Maret	12.369	14.392	17.668	10.126	9.413	800
April	10.180	15.345	21.536	12.885	70	595
Mei	11.101	14.433	19.670	11.068	145	491
Juni	12.730	18.148	20.989	16.599	138	520
Juli	17.858	17.452	31.406	19.474	302	454
Agustus	21.628	30.432	9.321	26.042	459	589
September	14.266	22.172	8.632	21.432	264	441
Oktober	14.922	20.023	8285	19.175	610	747
November	10.752	13.970	6.575	13.128	448	1.278
Desember	11.902	11353	11581	16.041	739	813
Jumlah	156.970	200.059	187.517	185.077	44.199	7.569

Tabel 19 Perkembangan Jumlah Tamu Nusantara Hotel Bintang Tahun 2016-2021

Bulan	2016	2017	2018	2019	2020	2021
(1)	(2)	(3)	(4)	(5)	(6)	(7)
Januari	49.487	46.825	52.322	32.726	45.647	30.380
Februari	50.110	49.483	47.230	34.822	48.381	24.728
Maret	64.793	69.173	66.135	40.925	32.553	38.810
April	57.765	68.760	69.116	39.520	2.720	34.550
Mei	64.292	66.413	53.485	31.032	2.465	31.004
Juni	44.220	50.846	50.224	41.838	8.947	34.445
Juli	62.240	53.859	76.622	46.384	18.379	21.199
Agustus	50.866	66.628	27.511	41.519	29.473	25.867
September	55.798	64.767	32.796	46.707	27.669	36.261
Oktober	57.016	67.202	34.175	56.397	39.880	48.192
November	59.051	73.031	39.451	55.743	44.602	55.999
Desember	73.845	63.730	55.850	62.677	52.800	57.657
Rata-Rata	689.483	740.718	604.917	530.290	353.516	439.092

Tabel 20 Perkembangan Jumlah Tamu Hotel Bintang Tahun 2016-2021

Bulan	2016	2017	2018	2019	2020	2021
(1)	(2)	(3)	(4)	(5)	(6)	(7)
Januari	58.948	58.536	67.959	42.001	64.964	30.886
Februari	59.911	60.112	63.447	44.654	60.675	25.063
Maret	77.162	83.565	83.803	51.051	41.966	39.610
April	67.945	84.105	90.652	52.405	2.790	35.145
Mei	75.393	80.846	73.155	42.100	2.610	31.495
Juni	56.950	68.994	71.213	58.437	9.085	34.965
Juli	80.098	71.311	108.028	65.858	18.681	21.653
Agustus	72.494	97.060	36.832	67.561	29.932	26.456
September	70.064	86.939	41.428	68.139	27.933	36.702
Oktober	71.938	87.225	42.460	75.572	40.490	48.939
November	69.803	87.001	46.026	68.871	45.050	57.277
Desember	85.747	75.083	67.431	78.718	53.539	58.470
Jumlah	846.453	940.777	792.434	715.367	397.715	446.661

Tabel 21 Tingkat Penghunian Kamar Hotel Non Bintang Menurut Kelas Hotel Tahun 2021

Bulan	Kelas / Non Bintang				Rata-rata
	< 10	10 - 24	25 - 40	> 40	
(1)	(2)	(3)	(4)	(5)	(6)
Januari	11,89	14,94	15,55	12,01	13,84
Februari	8,82	12,81	15,40	8,87	11,74
Maret	12,88	15,32	14,23	7,20	13,33
April	12,24	12,98	15,75	8,71	12,30
Mei	12,89	14,12	17,59	7,55	13,13
Juni	14,71	15,37	16,62	9,76	14,01
Juli	13,94	13,58	16,38	14,30	14,18
Agustus	15,88	14,82	16,02	12,68	14,79
September	22,97	18,03	14,78	12,42	17,25
Oktober	15,35	18,58	18,96	12,99	16,88
November	18,27	19,72	18,61	16,03	18,51
Desember	18,98	19,70	19,51	13,12	18,07
Rata-Rata	14,85	15,84	16,61	11,57	14,91

Tabel 22 Perkembangan Tingkat Penghunian Kamar Hotel Non Bintang Tahun 2016-2021

Bulan	2016	2017	2018	2019	2020	2021
(1)	(2)	(3)	(4)	(5)	(6)	(7)
Januari	31,71	21,47	22,87	24,37	17,49	13,84
Februari	26,8	20,26	25,64	20,60	18,82	11,74
Maret	29,14	24,50	31,75	22,90	12,21	13,33
April	30,76	26,15	29,44	23,24	4,49	12,30
Mei	32,94	25,43	29,17	21,57	7,90	13,13
Juni	25,61	21,63	28,20	26,06	13,04	14,01
Juli	29,38	24,55	30,27	27,71	18,33	14,18
Agustus	32,32	27,41	16,48	25,66	16,69	14,79
September	26,3	25,09	19,91	24,89	16,89	17,25
Oktober	26,08	25,34	21,48	29,76	16,47	16,88
November	25,39	25,83	23,41	28,63	19,25	18,51
Desember	26,06	27,76	24,01	31,12	21,78	18,07
Rata-Rata	28,54	24,70	25,37	24,64	14,62	14,91

Tabel 23 Rata-rata Lama Menginap (RLM) Tamu Asing Hotel Non Bintang Menurut Kelas Hotel Tahun 2021

Bulan	Kelas / Non Bintang				Rata-rata
	< 10	10 - 24	25 - 40	> 40	
(1)	(2)	(3)	(4)	(5)	(6)
Januari	1,78	1,66	2,43	1,00	1,69
Februari	2,10	2,12	0,00	1,96	2,03
Maret	1,44	2,34	0,00	0,00	1,95
April	1,84	1,97	0,00	1,56	1,89
Mei	1,45	1,69	0,00	1,22	1,56
Juni	1,90	1,40	0,00	1,38	1,69
Juli	2,26	1,61	0,00	2,03	1,99
Agustus	2,12	1,59	1,00	2,46	2,11
September	1,92	2,16	0,00	2,00	1,97
Oktober	1,84	1,97	0,00	1,49	1,81
November	1,85	1,75	0,00	1,34	1,75
Desember	2,06	1,96	0,00	2,00	2,02
Rata-Rata	1,94	1,87	1,77	1,93	1,92

Tabel 24 Rata-rata Lama Menginap (RLM) Tamu Nusantara Hotel Non Bintang Menurut Kelas Hotel Tahun 2021

Bulan	Kelas / Non Bintang				Rata-rata
	< 10	10 - 24	25 - 40	> 40	
(1)	(2)	(3)	(4)	(5)	(6)
Januari	1,88	1,70	1,57	1,71	1,72
Februari	1,82	1,70	1,71	1,41	1,69
Maret	1,81	1,67	1,62	1,45	1,66
April	1,90	1,77	1,76	1,83	1,80
Mei	1,82	1,71	1,63	1,49	1,69
Juni	1,77	1,59	1,50	1,81	1,64
Juli	2,02	1,69	1,49	1,64	1,71
Agustus	2,01	1,65	1,62	1,79	1,73
September	2,05	1,64	1,43	1,68	1,70
Oktober	1,84	1,60	1,53	1,84	1,66
November	1,75	1,61	1,55	1,75	1,65
Desember	1,80	1,60	1,63	1,68	1,65
Rata-Rata	1,88	1,66	1,59	1,69	1,69

Tabel 25 Rata-rata Lama Menginap (RLM) Tamu (Asing dan Nusantara) Hotel Non Bintang Menurut Kelas Hotel Tahun 2021

Bulan	Kelas / Non Bintang				Rata-rata
	< 10	10 - 24	25 - 40	> 40	
(1)	(2)	(3)	(4)	(5)	(6)
Januari	1,88	1,70	1,57	1,70	1,72
Februari	1,82	1,70	1,71	1,44	1,69
Maret	1,80	1,67	1,62	1,45	1,66
April	1,90	1,77	1,76	1,83	1,80
Mei	1,81	1,71	1,63	1,49	1,69
Juni	1,77	1,59	1,50	1,81	1,64
Juli	2,02	1,69	1,49	1,64	1,71
Agustus	2,01	1,65	1,62	1,81	1,74
September	2,04	1,65	1,43	1,69	1,71
Oktober	1,84	1,60	1,53	1,83	1,67
November	1,75	1,61	1,55	1,75	1,65
Desember	1,81	1,61	1,63	1,68	1,66
Rata-Rata	1,88	1,66	1,59	1,69	1,69

Tabel 26 Perkembangan Rata-rata Menginap (RLM) Tamu Asing Hotel Non Bintang Tahun 2016 -2021

Bulan	2016	2017	2018	2019	2020	2021
(1)	(2)	(3)	(4)	(5)	(6)	(7)
Januari	3,15	2,24	2,46	2,75	1,66	1,69
Februari	2,46	2,28	2,66	4,64	2,02	2,03
Maret	2,41	2,30	2,88	3,53	2,87	1,95
April	1,97	2,38	3,27	3,84	2,00	1,89
Mei	2,16	2,49	3,20	3,82	13,86	1,56
Juni	1,83	2,35	3,17	5,06	4,52	1,69
Juli	1,79	2,12	2,30	3,79	3,07	1,99
Agustus	1,56	2,18	2,20	2,39	1,55	2,11
September	1,84	2,14	2,33	2,92	3,27	1,97
Oktober	2,06	1,58	3,72	3,59	2,48	1,81
November	2,06	2,18	4,95	3,48	4,22	1,75
Desember	1,71	2,61	4,43	3,20	4,48	2,02
Rata-Rata	2,08	2,26	2,93	3,49	3,68	1,92

Tabel 27 Perkembangan Rata-rata Menginap (RLM) Tamu Nusantara Hotel Non Bintang Tahun 2016-2021

Bulan	2016	2017	2018	2019	2020	2021
(1)	(2)	(3)	(4)	(5)	(6)	(7)
Januari	1,81	1,29	1,39	1,53	1,36	1,72
Februari	1,75	1,43	1,68	1,34	1,30	1,69
Maret	1,71	1,70	1,65	1,37	1,25	1,66
April	1,88	1,76	1,44	1,33	1,29	1,80
Mei	1,74	1,71	1,84	1,58	1,39	1,69
Juni	1,83	1,76	1,67	1,36	1,27	1,64
Juli	1,98	1,50	1,51	1,41	1,22	1,71
Agustus	1,67	1,55	1,57	1,43	1,26	1,73
September	1,62	1,44	1,32	1,33	1,17	1,70
Oktober	1,55	2,10	1,36	1,46	1,23	1,66
November	1,65	1,75	1,47	1,34	1,32	1,65
Desember	1,63	1,5	1,4	1,28	1,25	1,65
Rata-Rata	1,74	1,6	1,57	1,36	1,25	1,69

Tabel 28 Perkembangan Rata-rata Menginap (RLM) Tamu (Asing dan Nusantara)
Hotel Non Bintang Tahun 2016 -2021

Bulan	2016	2017	2018	2019	2020	2021
(1)	(2)	(3)	(4)	(5)	(6)	(7)
Januari	2,02	1,52	1,62	2,14	1,39	1,72
Februari	1,86	1,61	1,91	1,89	1,38	1,69
Maret	1,82	1,78	1,90	1,56	1,28	1,66
April	1,90	1,84	1,83	1,60	1,29	1,80
Mei	1,80	1,90	2,18	1,87	1,41	1,69
Juni	1,83	1,93	2,08	1,83	1,28	1,64
Juli	1,83	1,67	1,61	1,79	1,22	1,71
Agustus	1,64	1,74	1,64	1,62	1,26	1,74
September	1,67	1,62	1,44	1,59	1,18	1,71
Oktober	1,66	1,69	1,59	1,72	1,24	1,67
November	1,71	1,83	1,90	1,60	1,34	1,65
Desember	1,75	1,70	1,72	1,47	1,27	1,66
Rata-Rata	1,79	1,76	1,73	1,70	1,30	1,69

Tabel 29 Jumlah Tamu Menginap Tamu Asing Hotel Non Bintang Menurut Kelas Hotel Tahun 2021

Bulan	Kelas / Non Bintang				Jumlah
	< 10	10 - 24	25 - 40	> 40	
(1)	(2)	(3)	(4)	(5)	(6)
Januari	263	137	14	48	462
Februari	154	50	0	192	396
Maret	104	138	0	0	242
April	104	107	0	9	220
Mei	118	157	0	27	302
Juni	103	62	0	16	181
Juli	179	131	0	59	369
Agustus	501	133	12	224	870
September	858	207	0	150	1.215
Oktober	237	101	0	73	411
November	220	159	0	53	432
Desember	434	272	0	34	740
Jumlah	3.275	1.654	26	885	5.840

Tabel 30 Jumlah Tamu Menginap Tamu Nusantara Hotel Non Bintang Menurut Kelas Hotel Tahun 2021

Bulan	Kelas / Non Bintang				Jumlah
	< 10	10 - 24	25 - 40	> 40	
(1)	(2)	(3)	(4)	(5)	(6)
Januari	7.382	23.425	5.809	6.778	43.394
Februari	5.620	19.825	5.323	4.025	34.793
Maret	7.002	23.835	5.518	4.405	40.760
April	5.317	17.555	4.792	5.051	32.715
Mei	6.776	21.758	5.503	5.255	39.292
Juni	3.242	12.465	2.923	3.266	21.896
Juli	7.019	21.562	5.840	7.367	41.788
Agustus	8.299	23.009	5.753	6.390	43.451
September	9.518	25.884	6.198	6.951	48.551
Oktober	8.634	29.283	6.688	7.321	51.926
November	10.022	28.198	6.428	8.830	53.478
Desember	10.151	31.205	6.395	8.367	56.118
Jumlah	88.982	278.004	67.170	74.006	508.162

Tabel 31 Jumlah Tamu Menginap Tamu (Asing dan Nusantara) Hotel Non Bintang Menurut Kelas Hotel Tahun 2021

Bulan	Kelas / Non Bintang				Jumlah
	< 10	10 - 24	25 - 40	> 40	
(1)	(2)	(3)	(4)	(5)	(6)
Januari	7.645	23.562	5.823	6.826	43.856
Februari	5.774	19.875	5.323	4.217	35.189
Maret	7.106	23.973	5.518	4.405	41.002
April	5.421	17.662	4.792	5.060	32.935
Mei	6.894	21.915	5.503	5.282	39.594
Juni	3.345	12.527	2.923	3.282	22.077
Juli	7.198	21.693	5.840	7.426	42.157
Agustus	8.800	23.142	5.765	6.614	44.321
September	10.376	26.091	6.198	7.101	49.766
Oktober	8.871	29.384	6.688	7.394	52.337
November	10.242	28.357	6.428	8.883	53.910
Desember	10.585	31.477	6.395	8.401	56.858
Jumlah	92.257	279.658	67.196	74.891	514.002

Tabel 32 Persentase Tamu Menginap Tamu Asing Hotel Non Bintang Menurut Bulan Tahun 2021

Bulan	Kelas / Non Bintang				Jumlah
	< 10	10 - 24	25 - 40	> 40	
(1)	(2)	(3)	(4)	(5)	(6)
Januari	8,03	8,28	53,85	5,42	7,91
Februari	4,70	3,02	0,00	21,69	6,78
Maret	3,18	8,34	0,00	0,00	4,14
April	3,18	6,47	0,00	1,02	3,77
Mei	3,60	9,49	0,00	3,05	5,17
Juni	3,15	3,75	0,00	1,81	3,10
Juli	5,47	7,92	0,00	6,67	6,32
Agustus	15,30	8,04	46,15	25,31	14,90
September	26,20	12,52	0,00	16,95	20,80
Oktober	7,24	6,11	0,00	8,25	7,04
November	6,72	9,61	0,00	5,99	7,40
Desember	13,25	16,44	0,00	3,84	12,67
Jumlah	100,00	100,00	100,00	100,00	100,00

Tabel 33 Persentase Tamu Menginap Tamu Nusantara Hotel Non Bintang Menurut Bulan Tahun 2021

Bulan	Kelas / Non Bintang				Jumlah
	< 10	10 - 24	25 - 40	> 40	
(1)	(2)	(3)	(4)	(5)	(6)
Januari	8,30	8,43	8,65	9,16	8,54
Februari	6,32	7,13	7,92	5,44	6,85
Maret	7,87	8,57	8,21	5,95	8,02
April	5,98	6,31	7,13	6,83	6,44
Mei	7,62	7,83	8,19	7,10	7,73
Juni	3,64	4,48	4,35	4,41	4,31
Juli	7,89	7,76	8,69	9,95	8,22
Agustus	9,33	8,28	8,56	8,63	8,55
September	10,70	9,31	9,23	9,39	9,55
Oktober	9,70	10,53	9,96	9,89	10,22
November	11,26	10,14	9,57	11,93	10,52
Desember	11,41	11,22	9,52	11,31	11,04
Jumlah	100,00	100,00	100,00	100,00	100,00

Tabel 34 Persentase Tamu Menginap Tamu (Asing dan Nusantara) Hotel Non Bintang Menurut Bulan Tahun 2021

Bulan	Kelas / Non Bintang				Jumlah
	< 10	10 - 24	25 - 40	> 40	
(1)	(2)	(3)	(4)	(5)	(6)
Januari	8,29	8,43	8,67	9,11	8,53
Februari	6,26	7,11	7,92	5,63	6,85
Maret	7,70	8,57	8,21	5,88	7,98
April	5,88	6,32	7,13	6,76	6,41
Mei	7,47	7,84	8,19	7,05	7,70
Juni	3,63	4,48	4,35	4,38	4,30
Juli	7,80	7,76	8,69	9,92	8,20
Agustus	9,54	8,28	8,58	8,83	8,62
September	11,25	9,33	9,22	9,48	9,68
Oktober	9,62	10,51	9,95	9,87	10,18
November	11,10	10,14	9,57	11,86	10,49
Desember	11,47	11,26	9,52	11,22	11,06
Jumlah	100,00	100,00	100,00	100,00	100,00

Tabel 35 Perkembangan Jumlah Tamu Asing Hotel Non Bintang Tahun 2017-2021

Bulan	2017	2018	2019	2020	2021
(1)	(2)	(3)	(4)	(5)	(6)
Januari	14.979	25.914	7.534	13.072	462
Februari	11.435	25.834	8.236	11.420	396
Maret	18.686	29.438	9.310	1.208	242
April	21.625	30.825	11.454	4	220
Mei	24.564	32.320	11.593	0	302
Juni	22.098	38.320	12.928	122	181
Juli	28.041	25.073	14.306	159	369
Agustus	30.405	10.472	26.198	72	870
September	29.223	9.551	19.920	96	1.215
Oktober	23.291	7.537	13.857	149	411
November	18.019	19.194	14.919	260	432
Desember	21.691	13.884	14.404	235	740
Rata-Rata	264.057	268.362	164.659	26.797	5.840

Tabel 36 Perkembangan Jumlah Tamu Nusantara Hotel Non Bintang Tahun 2017-2021

Bulan	2017	2018	2019	2020	2021
(1)	(2)	(3)	(4)	(5)	(6)
Januari	72.169	66.449	106.444	101.521	43.394
Februari	64.569	56.623	93.852	102.265	34.793
Maret	79.722	72.115	95.404	69.745	40.760
April	79.877	73.381	95.171	15.397	32.715
Mei	80.033	57.284	75.996	16.607	39.292
Juni	53.225	62640	90.075	37.521	21.896
Juli	80.594	76756	92.028	44.914	41.788
Agustus	82.309	42662	104.671	43.587	43.451
September	81.452	47440	103.290	43.667	48.551
Oktober	87.944	52407	98.857	44.348	51.926
November	86.855	55265	107.609	43.724	53.478
Desember	96.852	72699	131.284	46.073	56.118
Rata-Rata	945.601	735.721	1.194.681	609.369	508.162

Tabel 37 Perkembangan Jumlah Tamu (Asing dan Nusantara) Hotel Non Bintang Tahun 2017-2021

Bulan	2017	2018	2019	2020	2021
(1)	(2)	(3)	(4)	(5)	(6)
Januari	87.148	92.363	113.978	114.593	43.856
Februari	76.004	82.457	102.088	113.685	35.189
Maret	98.408	101.553	104.714	70.953	41.002
April	101.502	104.206	106.625	15.401	32.935
Mei	104.597	89.604	87.589	16.607	39.594
Juni	75.323	100.960	103.003	37.643	22.077
Juli	108.635	101.829	106.334	45.073	42.157
Agustus	112.714	53.134	130.869	43.659	44.321
September	110.675	56.991	123.210	43.763	49.766
Oktober	111.235	59.944	112.714	44.497	52.337
November	104.874	74.459	122.528	43.984	53.910
Desember	118.543	86.583	145.688	46.308	56.858
Rata-Rata	1.209.658	1.004.083	1.359.340	636.166	514.002



DATA

MENCERDASKAN BANGSA

<https://ntb.bps.go.id>



**BADAN PUSAT STATISTIK
PROVINSI NUSA TENGGARA BARAT**

Jl. Dr. Sudjono No.74 Kelurahan Jempong Baru
Kecamatan Sekarbela, Kota Mataram 83116
Telp (62-370) 621385, Faks (62-370) 623801
Homepage: <http://ntb.bps.go.id>, E-mail: bps5200@bps.go.id

