

BERITA RESMI STATISTIK





01 PERKEMBANGAN INDEKS HARGA KONSUMEN



02 PERKEMBANGAN NILAI TUKAR PETANI



03 PERKEMBANGAN PARIWISATA & TRANSPORTASI



04 Luas Panen & Produksi Padi



Perkembangan Indeks Harga Konsumen (IHK) Maret 2023

No. 20/04/21/Th. XVIII, 03 April 2023



kepri.bps.go.id

INFLASI KOTA BATAM & TANJUNGPINANG 2023

Batam

Tanjung
pinang

Gabungan
2 kota IHK

Inflasi Maret

-0,32

-0,04

-0,29

Inflasi Tahun
Kalender Maret

-0,09

0,17

-0,06

Inflasi Maret
Year on Year

4,83

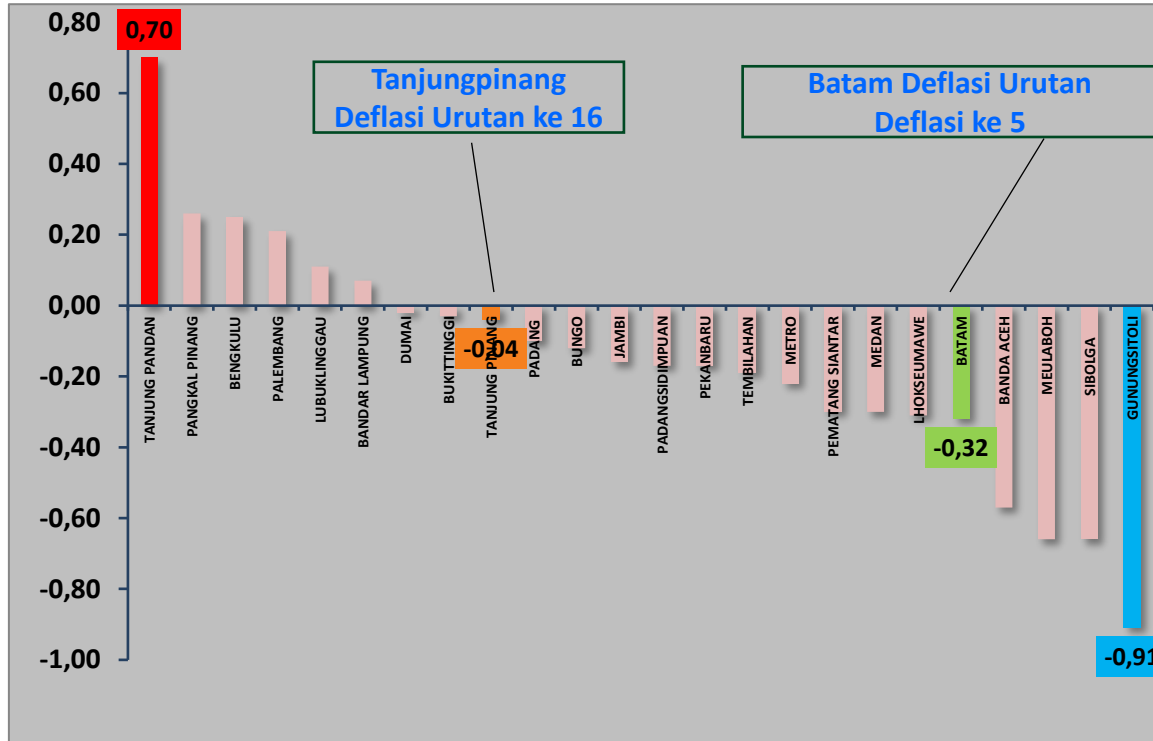
4,28

4,77

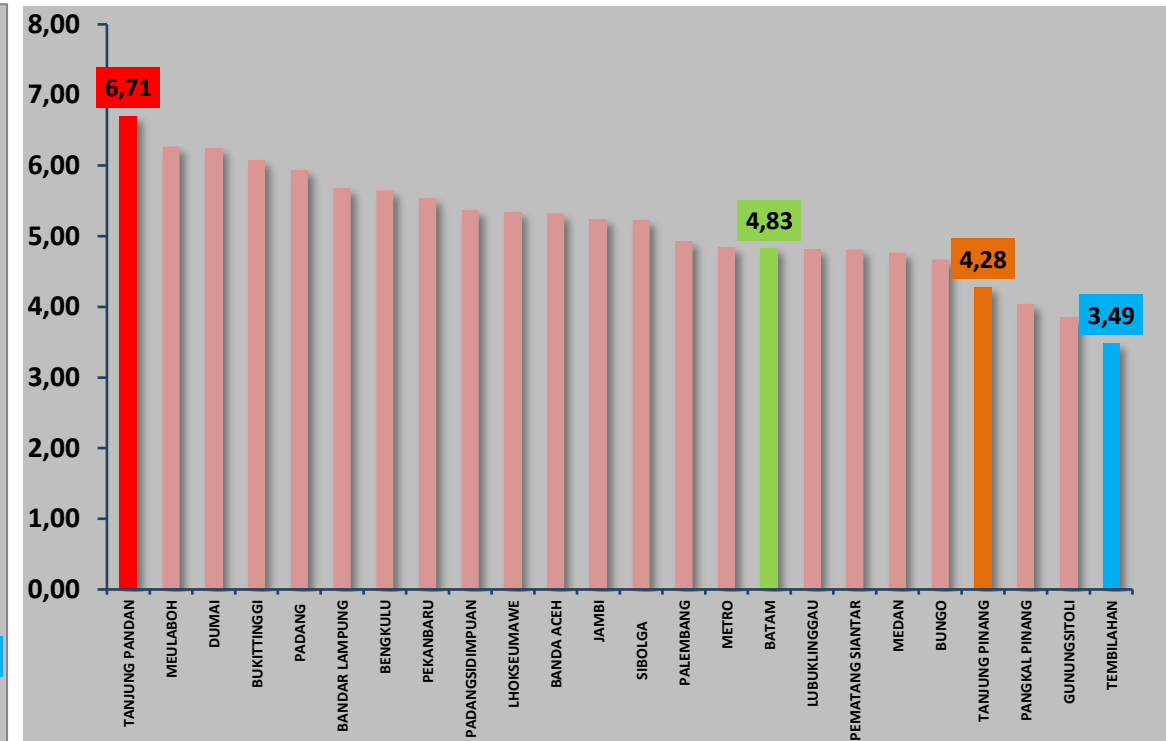


Rangking Inflasi Kota Batam dan Tanjungpinang Maret 2023 se-Sumatera

Inflasi month-to-month (MoM)



Inflasi year-on-year (YoY)



18 Kota IHK di Sumatera mengalami deflasi dan 6 kota inflasi

Inflasi Tertinggi: **Tanjung Pandan (0,70 %)**
 Inflasi Terendah: **Bandar Lampung (0,07%)**
 Deflasi Tertinggi: **Gunung Sitoli (-0,91%)**
 Deflasi Terendah: **Dumai (-0,02%)**

Inflasi Tahun Ke Tahun (Januari) 24 Kota IHK di Sumatera

Inflasi Tertinggi: **Tanjung Pandan (6,71%)**
 Inflasi Terendah: **Tembilahan (3,49%)**
Batam Menduduki Posisi 16
Tanjungpinang Menduduki Posisi 21

Inflasi Maret 2023 Menurut Kelompok Pengeluaran (2018 = 100)



Kelompok Pengeluarn	Gabungan 2 Kota IHK				Kota Tanjungpinang			
	Inflasi Mar 2023 ¹⁾	Andil Inflasi Mar 2023	Inflasi Tahun Kalende r ²⁾	Inflasi Tahun ke Tahun ³⁾	Inflasi Mar 2023 ¹⁾	Andil Inflasi Mar 2023	Inflasi Tahun Kalend er ²⁾	Inflasi Tahun ke Tahun ³⁾
U m u m	-0,29	-0,29	-0,06	4,77	-0,04	-0,04	0,17	4,28
1 Makanan, Minuman dan Tembakau	-1,27	-0,38	0,25	6,49	-0,69	-0,20	0,65	6,06
2 Pakaian dan Alas Kaki	-0,02	0,00	1,82	2,18	0,00	0,00	-0,07	0,44
3 Perumahan, Air, Listrik, dan Bahan Bakar Rumah Tangga	0,04	0,01	0,82	2,36	0,00	0,00	0,02	2,06
4 Perlengkapan, Peralatan, dan Pemeliharaan Rutin Rumah Tangga	0,07	0,00	0,86	2,64	0,12	0,01	0,15	0,73
5 Kesehatan	0,00	0,00	0,11	0,24	0,00	0,00	0,50	0,64
6 Transportasi	0,40	0,05	-4,03	12,24	0,81	0,10	-1,15	13,04
7 Informasi, Komunikasi, dan Jasa Keuangan	0,00	0,00	0,15	0,13	0,00	0,00	0,00	-0,38
8 Rekreasi, Olahraga, dan Budaya	0,08	0,00	0,20	2,28	0,00	0,00	-0,19	2,91
9 Pendidikan	0,00	0,00	0,05	2,82	0,00	0,00	0,67	3,75
10 Penyediaan Makanan dan Minuman/Restoran	0,00	0,00	0,04	2,03	0,00	0,00	0,23	2,24
11 Perawatan Pribadi dan Jasa Lainnya	0,49	0,03	1,73	4,89	0,89	0,05	1,03	2,69

1) Persentase perubahan IHK bulan Maret 2023 terhadap IHK bulan sebelumnya
 2) Persentase perubahan IHK bulan Maret 2023 terhadap IHK bulan Desember 2022
 3) Persentase perubahan IHK bulan Maret 2023 terhadap IHK bulan Maret 2022



10 Komoditas yang Mempunyai Andil
Inflasi Terbesar dari 2 KOTA IHK
Maret 2023

10 Komoditas yang Mempunyai Andil
Deflasi Terbesar di 2 KOTA IHK
Maret 2023

Daging
Ayam Ras



2,80%

Rokok
Kretek Filter



1,19%

Emas
Perhiasan




1,77%

Bensin



0,49%

Ikan Selar



4,76%

Kentang



7,64%

Sotong



7,460%

Angkutan
Udara



1,54%

Cumi-cumi



6,23%

Cat
Tembok



2,09%

Kangkung



-39,97%

Bayam



-36,51%

Kacang
Panjang



-14,49%

Cabai
Merah



-11,62%

Sawi Hijau



-21,78%

Tomat



-11,26%

Telur Ayam
Ras



-2,03%

Bawang
Merah




-7,26%

Ketimun



-16,42%

Sepatu
Anak



-7,43%





10 Komoditas yang Mempunyai Andil
Inflasi Terbesar di Kota Tanjungpinang
Maret 2023


10 Komoditas yang Mempunyai Andil
Deflasi Terbesar di Kota Tanjungpinang
Maret 2023

Angkutan
Udara



6,00%

Ikan Selar



12,79%

Ikan
Tongkol



6,13%

Emas
Perhiasan



2,72%

Sotong



3,93%

Kacang
Panjang



1,79%

Daging
Ayam Ras



1,14%

Kentang



10,84%

Upah
Pembantu Ruta



1,74%

Bensin



0,35%

Bayam



-37,58%

Cabai Merah



-9,99%

Kangkung



-33,09%

Telur
Ayam Ras



-2,99%

Sawi Hijau



-19,90%

Bawang
Merah



-2,01 %

Wafer



-10,36%

Sabun Cair/
Cuci Piring



-6,17%

Kacang
Panjang



-7,88%

Sabun
Detergen



-1,53%





Perkembangan Nilai Tukar Petani (NTP) Maret 2023

No. 21/04/21/Th. XVIII, 03 April 2023



kepri.bps.go.id

NILAI TUKAR PETANI (NTP) Provinsi Kepulauan Riau Maret 2023



TANAMAN PANGAN

98,72

↑ Naik : 0,21 %



HORTIKULTURA

112,75

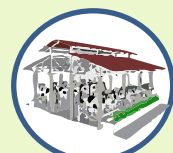
↑ Naik : 2,84 %



TANAMAN PERKEBUNAN RAKYAT

95,64

↑ Naik : 0,85 %



PETERNAKAN

100,78

↑ Naik : 0,01 %

PERIKANAN

111,81

↑ Naik : 1,04 %

NELAYAN

112,80

↑ Naik : 1,15 %

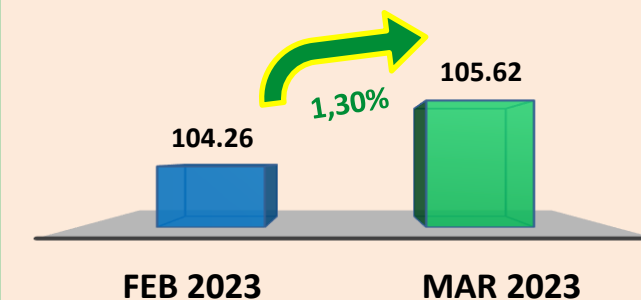
PEMBUDIDAYA IKAN

93,51

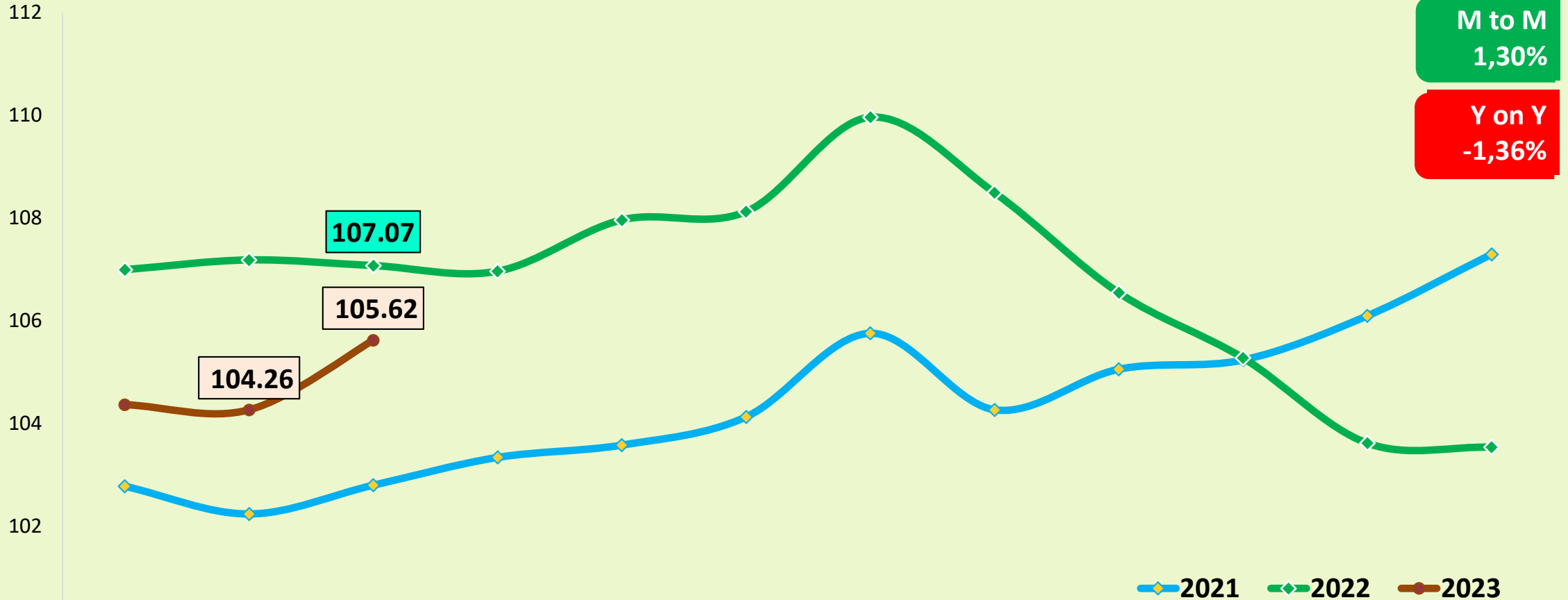
↓ Turun : 1,33 %

NTP Kepri : 105,62
↑ Naik 1,30 %

NILAI TUKAR PETANI



PERKEMBANGAN NILAI TUKAR PETANI (2021-2023)



	Jan	Feb	Mar	Apr	Mei	Jun	Jul	Agus	Sep	Okt	Nop	Des
2021	102.77	102.23	102.79	103.33	103.57	104.12	105.75	104.26	105.05	105.23	106.09	107.29
2022	106.99	107.18	107.07	106.96	107.96	108.12	109.96	108.49	106.54	105.27	103.61	103.53
2023	104.36	104.26	105.62									

NILAI TUKAR USAHA PETANI (NTUP) Provinsi Kepulauan Riau Maret 2023

NTUP per Subsektor



Tanaman Pangan

94,97
Naik : 0,22 %



Hortikultura

109,58
Naik : 3,10 %



Tanaman Perkebunan Rakyat

92,78
Naik : 1,18 %



Peternakan

101,60
Naik : 0,18 %

Perikanan


111,70
Naik : 0,94 %

Nelayan

112,65
Naik : 1,05 %

Pembudidaya Ikan

93,93
Turun : 1,57 %



NTUP Kepri: 103,80
Naik 1,44 %





INDEKS KONSUMSI RUMAH TANGGA PERDESAAN (IKRT) PROVINSI KEPULAUAN RIAU [%]



MARET 2023

0,30



TAHUN KALENDER MARET 2023

0,78



**YEAR ON YEAR
(MARET 2023 TERHADAP MARET 2022)**

3,86



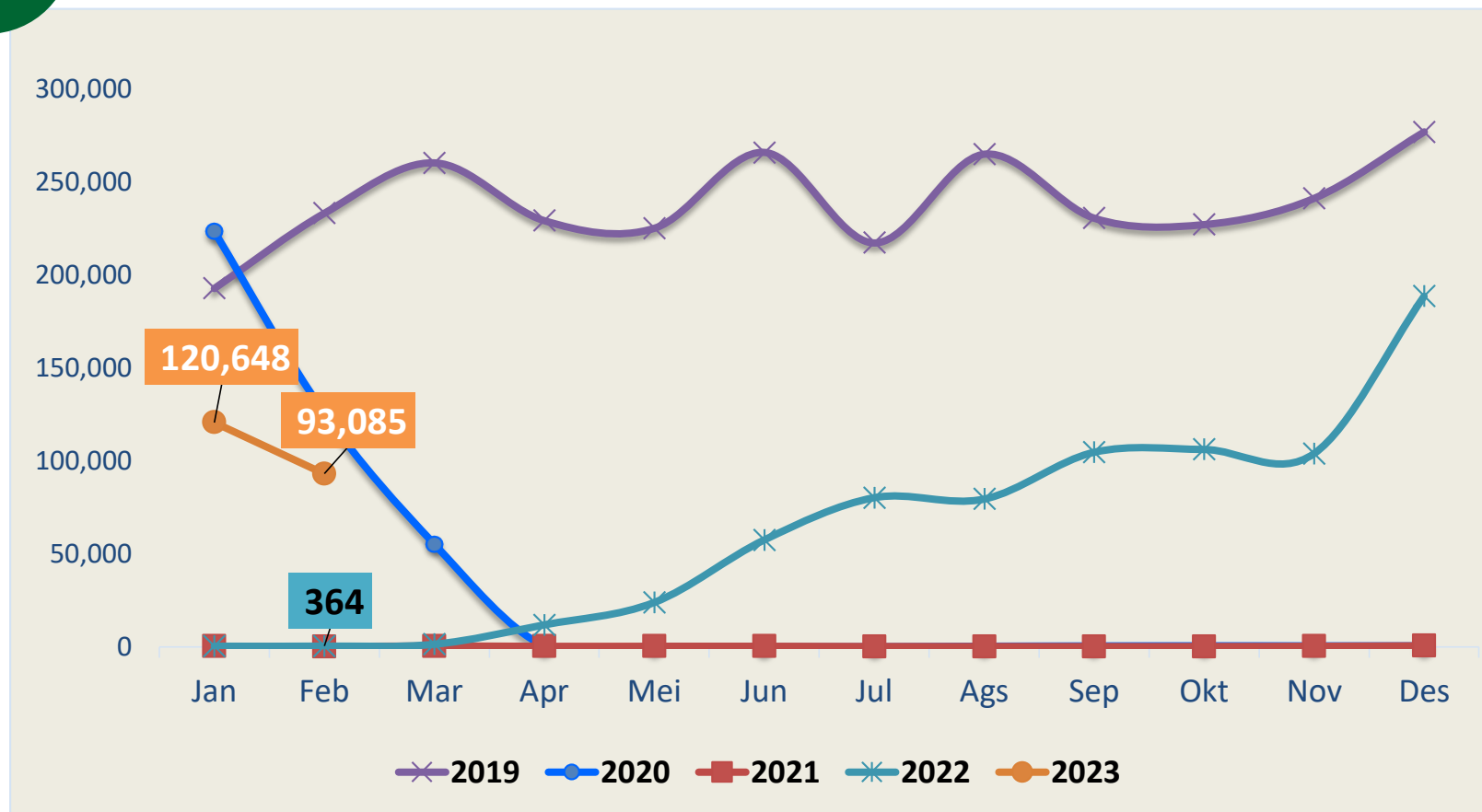
Perkembangan
Pariwisata & Transportasi Februari 2023

No. 22/04/21/Th. XVIII, 03 April 2023

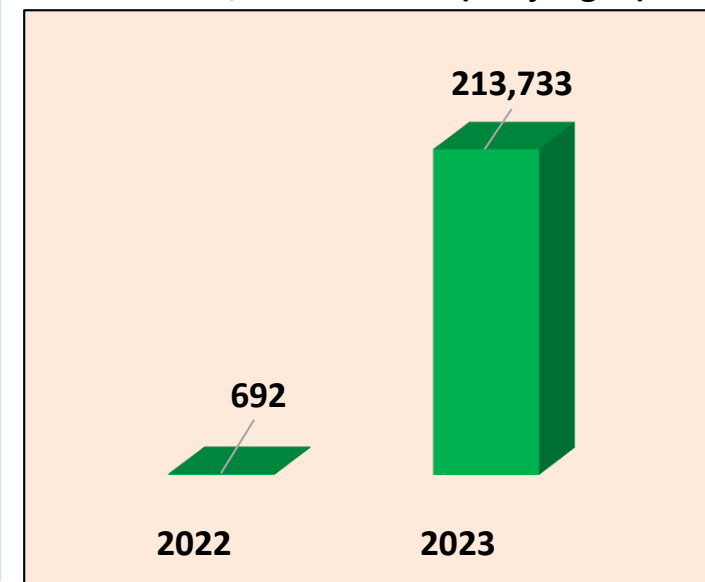


kepri.bps.go.id

Perkembangan Jumlah Kunjungan Wisman Provinsi Kepulauan Riau 2018-2022 (Kunjungan)



Kumulatif, Jan-Feb 2023 (Kunjungan)



M-to-M

(Februari '23 thd Januari '23)

22,85%



Y-on-Y

(Feb '23 thd Feb '22)

25.472,88%



C-to-C

(Jan-Feb '23 thd Jan-Feb '22)

30.786,27%





Perkembangan Kunjungan Wisman dari 4 Pintu Masuk di Kepulauan Riau

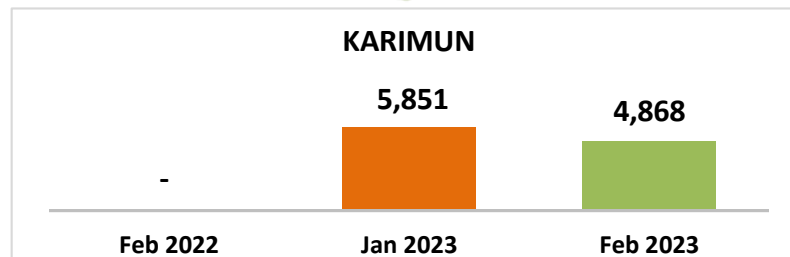
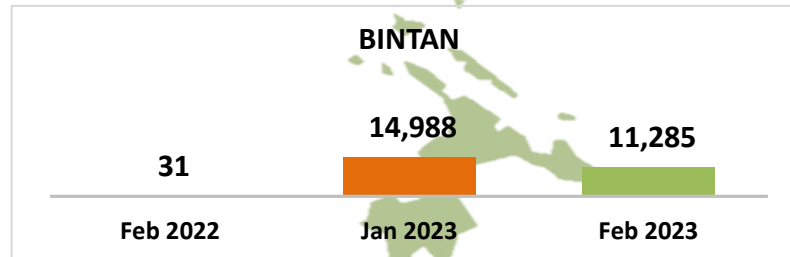
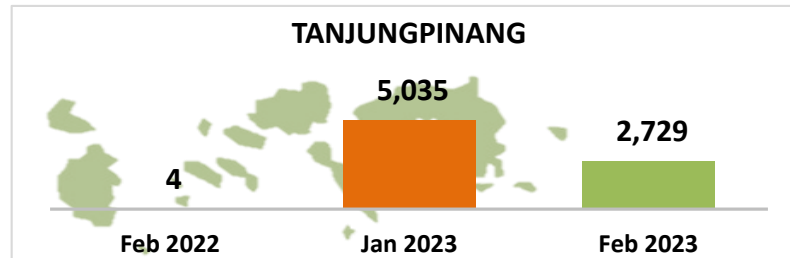
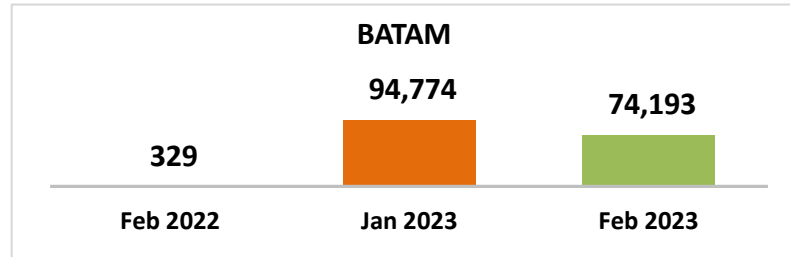
M-to-M

Batam ↓ 21,72 %

Tg. Pinang ↓ 45,80%

Bintan ↓ 24,71 %

Karimunan ↓ 16,80 %



Y-on-Y

22.451,06 % ↑ *Batam*

68.125,00 % ↑ *Tg. Pinang*

36.303,23 % ↑ *Bintan*

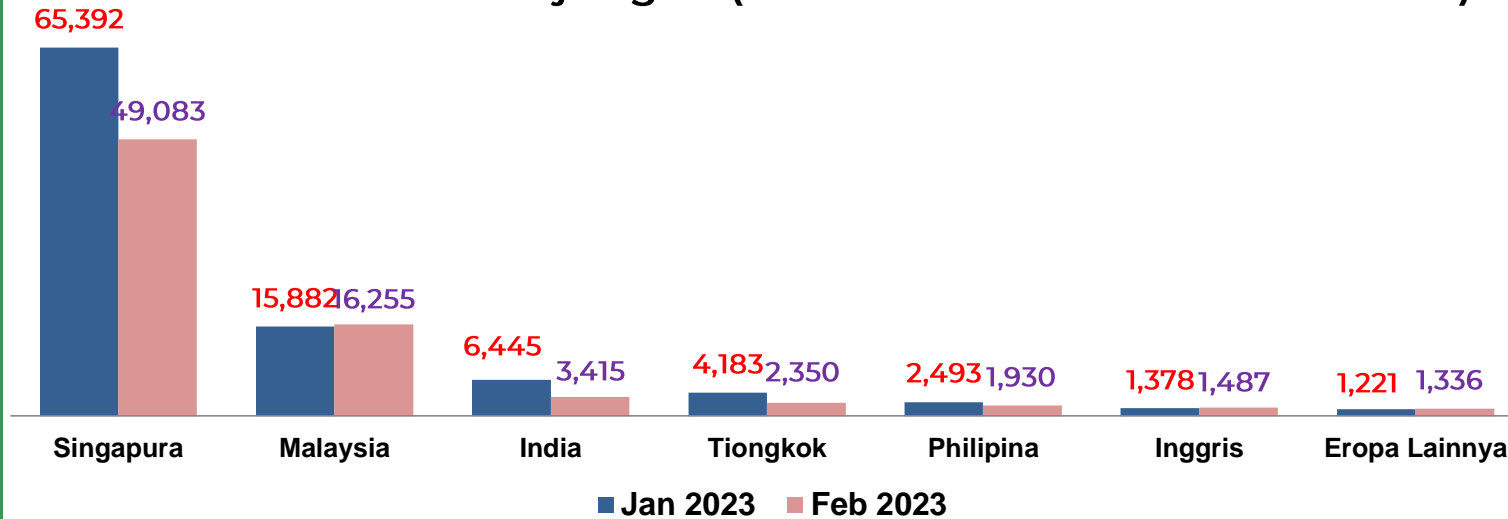
*Karimunan**

*) Tidak ada kunjungan selama Februari 2022

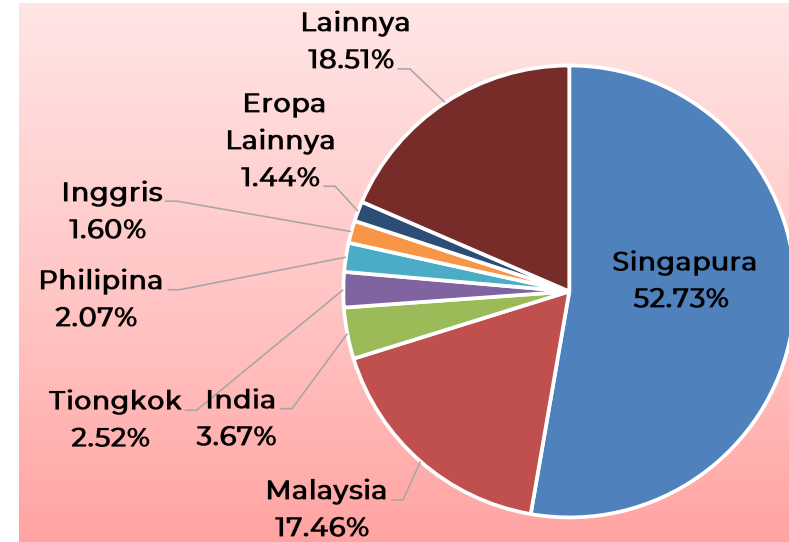


Negara Utama Asal Wisman Ke Kepulauan Riau

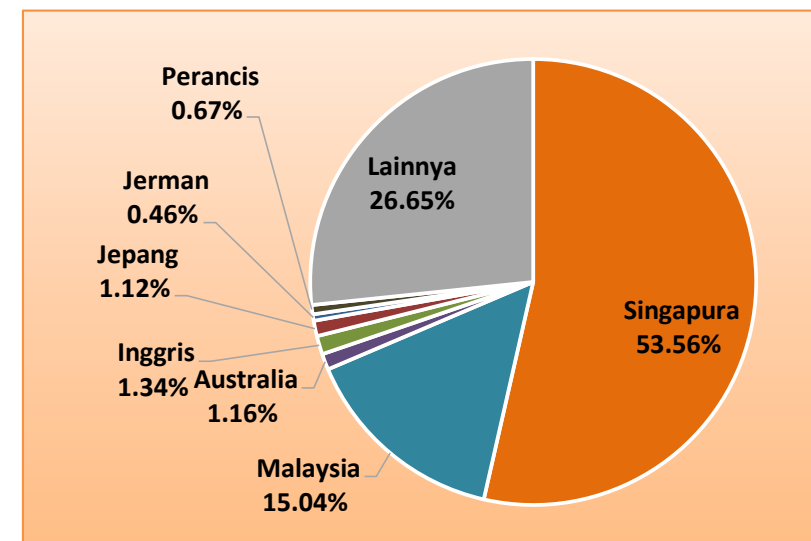
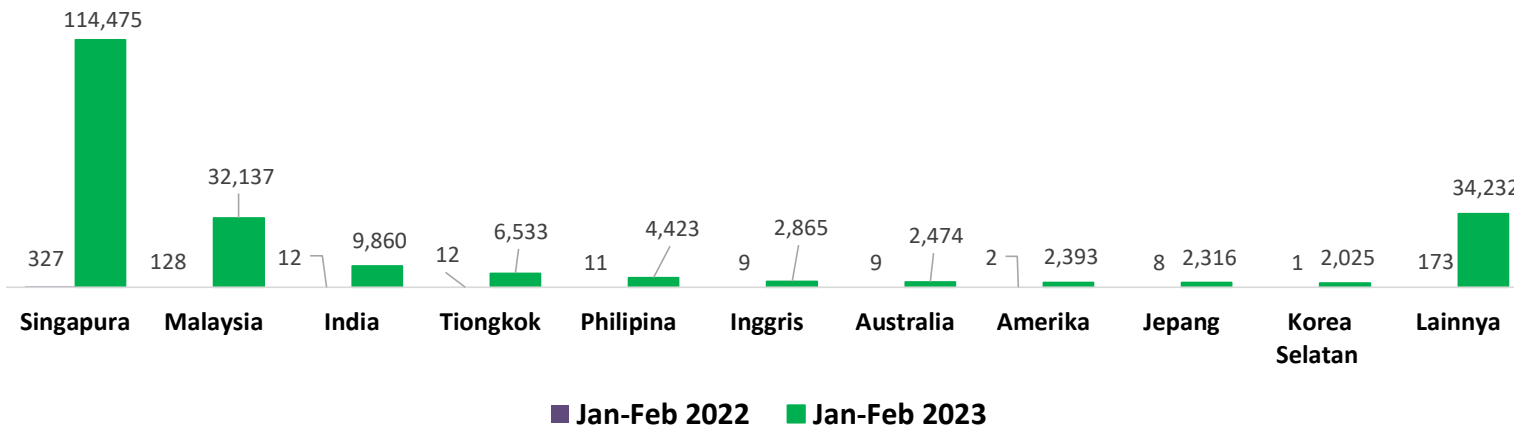
Jumlah Kunjungan (Februari 2023 dan Januari 2023)



Persentase Kunjungan



Jumlah Kunjungan (Jan-Feb 2022 dan Jan-Feb 2023)





Perkembangan Tingkat Penghunian Kamar (TPK) Hotel Berbintang (Persentase), 2021-2023



M-to-M

(Feb '23 thd Jan '23)

3,89 poin



Y-on-Y

Feb '23 thd Feb '22)

13,69 poin

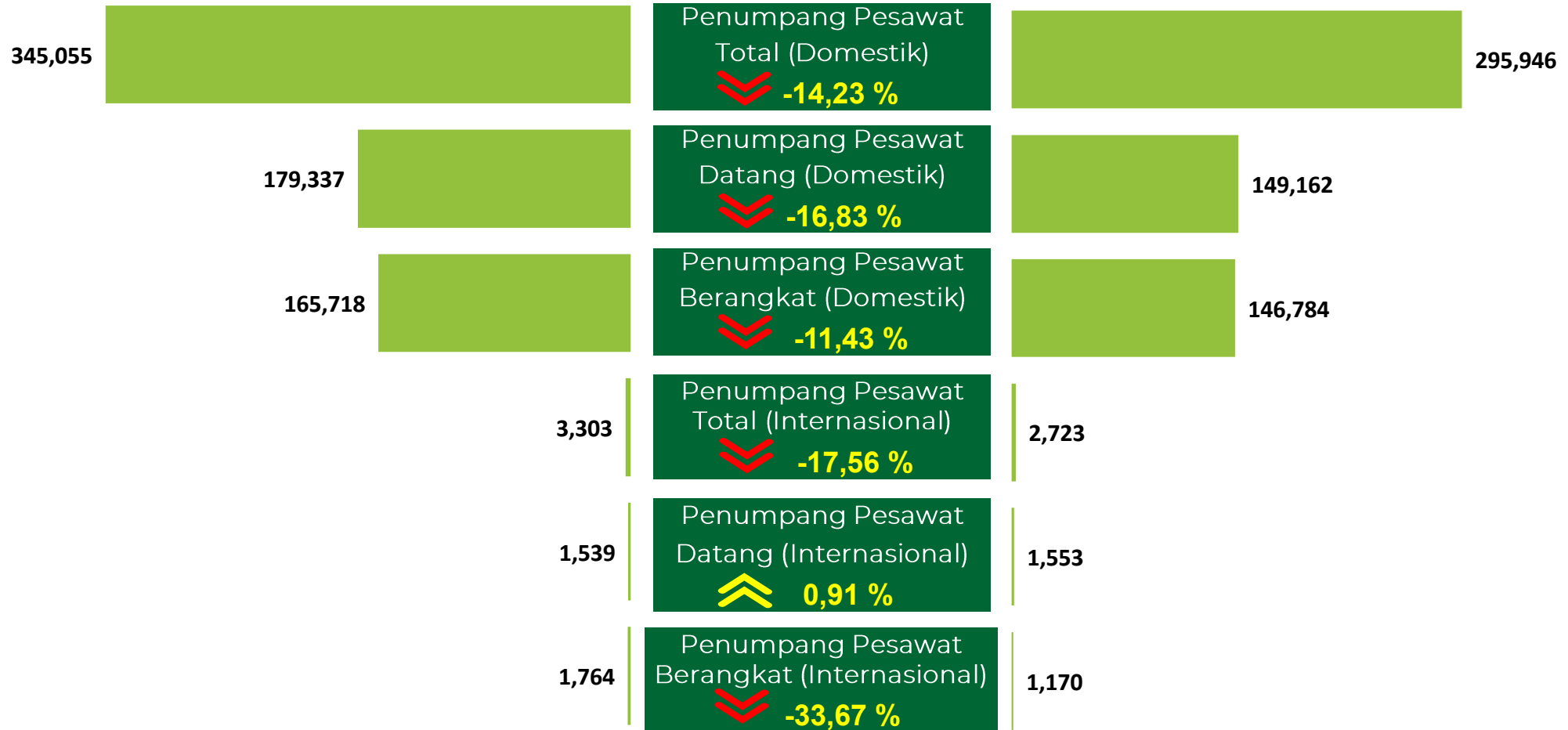




Penumpang Angkutan Udara Januari 2023 – Februari 2023

Jumlah Penumpang Januari 2023

Jumlah Penumpang Februari 2023*



Ket: *Februari Angka Sementara





Penumpang Angkutan Laut Januari 2023 – Februari 2023

Jumlah Penumpang Januari 2023

Jumlah Penumpang Februari 2023*



Ket: *Februari Angka Sementara





Bongkar Muat Bagasi dan Barang Angkutan Udara (Ton)



*Februari Angka Sementara



Terima Kasih!

www.kepri.bps.go.id

Jika ada pertanyaan, hubungi:

pst2100@bps.go.id

+62 877 2000 2100

