



**BADAN PUSAT STATISTIK
PROVINSI RIAU**

ST 2023
SENSUS PERTANIAN

BERITA RESMI STATISTIK PROVINSI RIAU

1. Pertumbuhan Ekonomi Tw.I 2023
2. Ketenagakerjaan Februari 2023

Asep Riyadi, S.Si., M.M.
Kepala BPS Provinsi Riau

 5 Mei 2023





**BADAN PUSAT STATISTIK
PROVINSI RIAU**

ST2023
SENSUS PERTANIAN

PERTUMBUHAN EKONOMI RIAU TRIWULAN I-2023

No. 25/05/14/Th. XXIV, 5 Mei 2023



CATATAN PERISTIWA TRIWULAN I-2023

- ❖ Produksi **kehutanan** meningkat 2,70 persen (*y-o-y*) dan menurun 4,22 persen (*q-to-q*). (sumber: Kemen. LHK)
- ❖ Rata-rata produksi minyak mentah meningkat 3,67 persen (*y-o-y*) dan menurun 0,24 persen. (sumber: Kemen. ESDM)
- ❖ Jumlah **produksi listrik** meningkat 4,41 persen (*y-o-y*) dan menurun 0,35 persen (*q-to-q*). (sumber: PLN)
- ❖ Jumlah **produksi gas** meningkat 3,41 persen (*y-o-y*) dan menurun 28,65 persen (*q-to-q*). (sumber: PGN)
- ❖ Realisasi investasi peringkat 5 nasional atau peringkat 1 di Sumatra, dengan **nilai investasi 25,3 T**. (sumber: DPMTSP)
- ❖ **Mobilitas masyarakat meningkat tinggi** ditandai dengan jumlah penumpang angkutan udara meningkat 30,53 persen (*y-o-y*) dan meningkat 3,48 persen (*q-to-q*). (sumber: BPS)
- ❖ Konsumsi pemerintah dari APBD meningkat 3,38 persen (*y-o-y*) dan menurun 68,59 persen (*q-to-q*). Sementara konsumsi pemerintah dari APBN meningkat 14,38 persen (*y-o-y*) dan menurun 31,00 persen (*q-to-q*). (sumber: APBD, APBN)





CATATAN PERISTIWA TRIWULAN I-2023

- ❖ Rata-rata Tingkat Penghunian Kamar (TPK) sebesar 36,31 persen, menurun 15,87 persen (*y-o-y*) dan menurun 13,49 persen (*q-to-q*). (sumber: BPS)
- ❖ Volume Ekspor LN Komoditas Lemak dan Minyak Hewan meningkat 11,49 persen (*y-o-y*) dan menurun 34,68 persen (*q-to-q*). (sumber: BPS)
- ❖ Volume Ekspor LN Komoditas Bubur Kertas meningkat 10,58 persen (*y-o-y*) dan menurun 4,19 persen (*q-to-q*). (sumber: BPS)
- ❖ Volume Ekspor LN Komoditas Kertas meningkat 7,67 persen (*y-o-y*) dan menurun 1,10 persen (*q-to-q*). (sumber: BPS)
- ❖ Kunjungan wisman melalui pintu utama sebanyak 11.179 orang sementara periode yang sama triwulan lalu tidak ada kunjungan. (sumber: BPS)





CATATAN PERISTIWA TRIWULAN I-2023

Harga komoditas unggulan Riau:

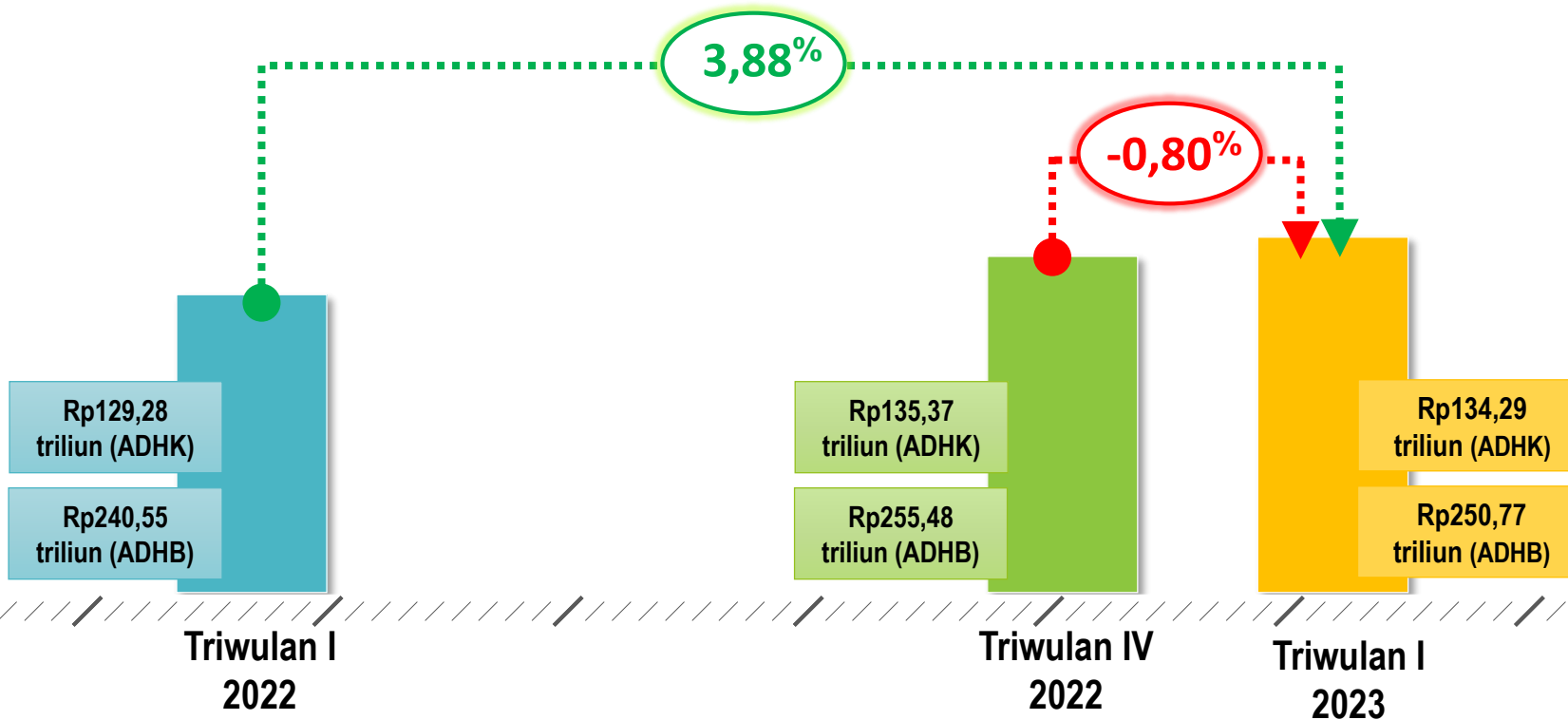
- ❖ Harga **Tandan Buah Segar (TBS)** meningkat 1,68 persen (*q-to-q*) dan menurun 25,81 persen (*y-o-y*). Sementara **Crude Palm Oil (CPO)** meningkat 6,28 persen (*q-to-q*) dan menurun 51,54 persen (*y-o-y*).
(sumber: Dinas Perkebunan)
- ❖ Harga **minyak mentah** menurun 10,43 persen (*q-to-q*) dan menurun 16,62 persen (*y-o-y*). Sementara harga **batubara** menurun 7,92 persen (*q-to-q*) dan meningkat 67,00 persen (*y-o-y*).
(sumber: Kementerian. ESDM)





EKONOMI RIAU TRIWULAN I-2023

Tumbuh **3,88 Persen (y-on-y)**

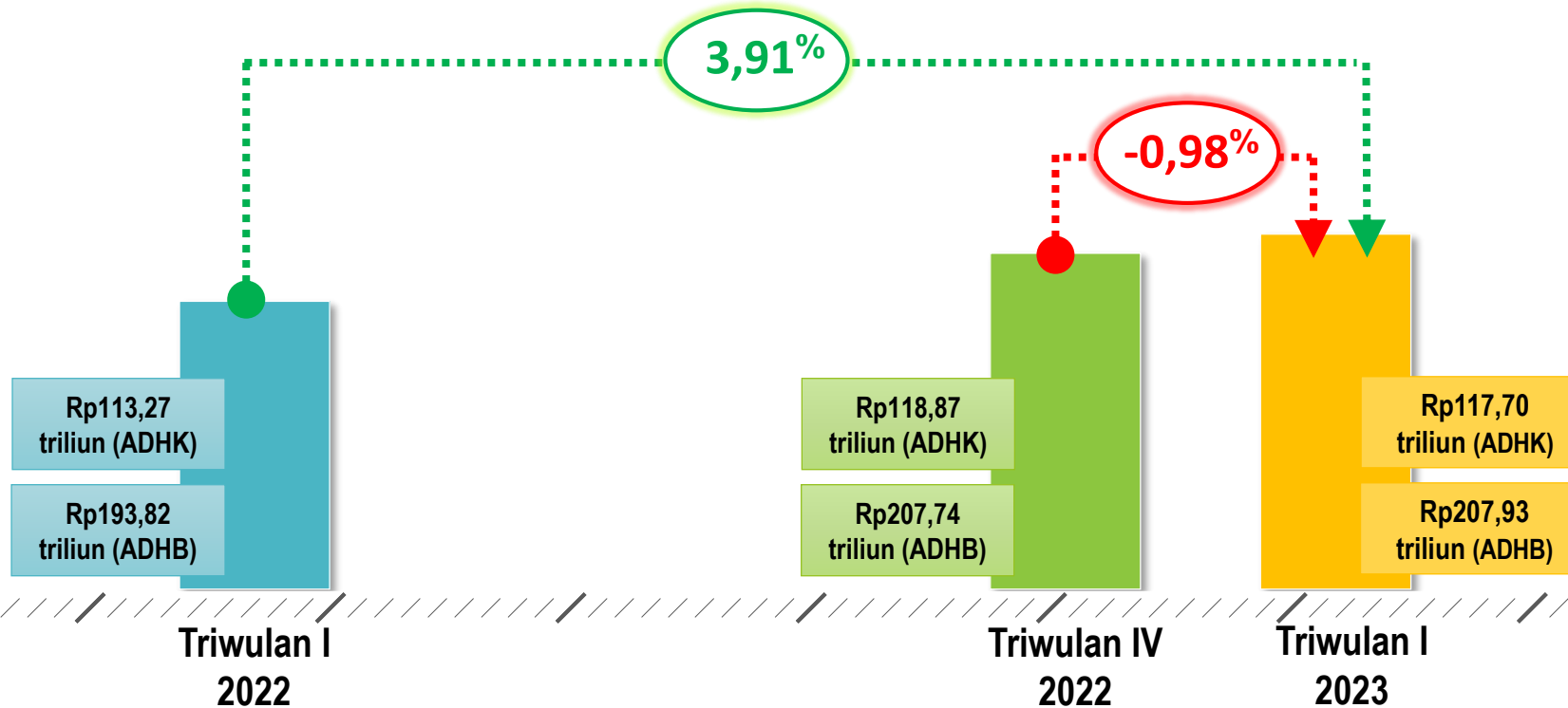


PDRB Provinsi Riau Triwulan I-2023 sebesar Rp250,77 triliun (ADHB) dan Rp134,29 triliun (ADHK).
Meningkat dibanding PDRB Provinsi Riau Triwulan I-2022 sebesar Rp240,55 triliun (ADHB) dan Rp129,28 triliun (ADHK).



EKONOMI RIAU **TANPA MIGAS** TRIWULAN I-2023

Tumbuh **3,91 Persen (y-on-y)**



PDRB tanpa Migas Provinsi Riau Triwulan I-2023 sebesar Rp207,93 triliun (ADHB) dan Rp117,70 triliun (ADHK).
Meningkat dibanding PDRB Provinsi Riau Triwulan I-2022 sebesar Rp193,82 triliun (ADHB) dan Rp113,27 triliun (ADHK).



BPS PROVINSI RIAU

ST2023
SENSUS PERTANIAN

KEADAAN KETENAGAKERJAAN PROVINSI RIAU FEBRUARI 2023

Disampaikan pada *Press Release* Berita Resmi Statistik,
No.26/05/14/Th. XXIV, 5 Mei 2023



5 MEI 2023



SAKERNAS FEBRUARI 2023



METODOLOGI

Secara rutin dilakukan pada Februari dan Agustus

Pada Bulan Februari, jumlah sampel sebanyak 183 BS atau sebanyak 1.830 rumah tangga

Sampel tersebar secara proporsional untuk penyajian indikator ketenagakerjaan level provinsi



PENYESUAIAN KUESIONER

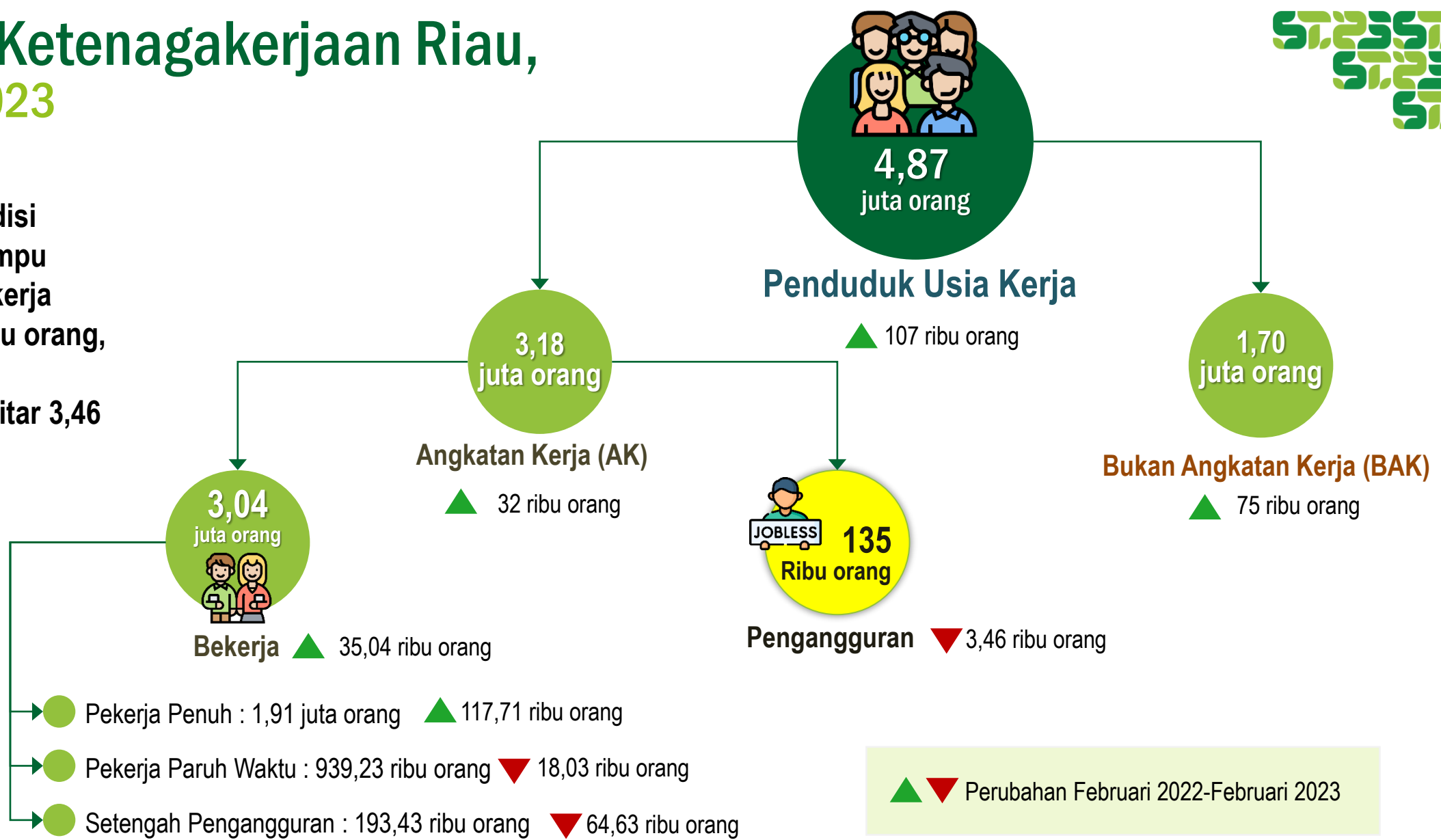
- ◆ Sejak pelaksanaan Sakernas Agustus 2020, ditambahkan **pertanyaan terkait dampak covid-19** terhadap ketenagakerjaan
- ◆ Tambahan beberapa pertanyaan untuk **mengakomodir kebutuhan K/L**



Struktur Ketenagakerjaan Riau, Februari 2023



“Membaiknya kondisi perekonomian mampu menyerap tenaga kerja sebanyak 35,04 ribu orang, dan berkurangnya pengangguran sekitar 3,46 ribu orang”



Keterangan:

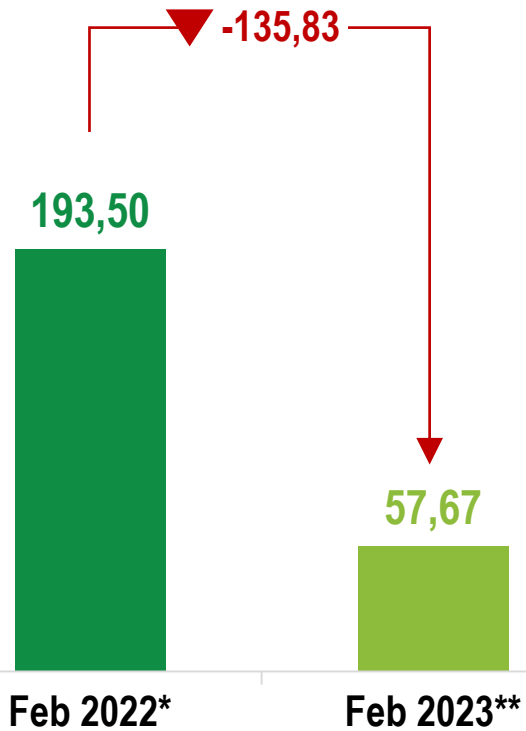
- Pekerja Penuh adalah mereka yang bekerja minimal selama 35 jam seminggu.
- Pekerja Paruh Waktu adalah mereka yang bekerja kurang dari 35 jam seminggu, tetapi tidak mencari pekerjaan atau tidak bersedia menerima pekerjaan lain.
- Setengah Pengangguran adalah mereka yang bekerja kurang dari 35 jam seminggu, dan masih mencari atau menerima pekerjaan tambahan.



DAMPAK PANDEMI BELUM SEPENUHNYA HILANG

Masih terdapat penduduk usia kerja yang terdampak pandemi

Penduduk Usia Kerja yang Terdampak Pandemi COVID-19 (Ribu Orang)



Dampak Pandemi COVID-19 Terhadap Penduduk Usia Kerja (Ribu Orang), Februari 2022 dan Februari 2023




Dampak Pandemi Covid-19 terhadap kondisi ketenagakerjaan **belum sepenuhnya hilang**. Masih ada sekitar **47,99 ribu orang** yang berkurang jam kerjanya jika dibandingkan dengan sebelum pandemi.

*) periode Februari 2020-Februari 2022 | **) periode Februari 2020-Februari 2023



BADAN PUSAT STATISTIK
PROVINSI RIAU

ST2023
SENSUS PERTANIAN



”

Better Data, Better Lives

Terima Kasih

www.riau.bps.go.id





**BADAN PUSAT STATISTIK
PROVINSI RIAU**

ST 2023
SENSUS PERTANIAN

BERITA RESMI STATISTIK

 5 Mei 2023

Achmad Sobari, SST, SE, M.Si
Penanggung Jawab Kegiatan
Fungsi Nerwilis BPS Provinsi Riau





**BADAN PUSAT STATISTIK
PROVINSI RIAU**

ST2023
SENSUS PERTANIAN

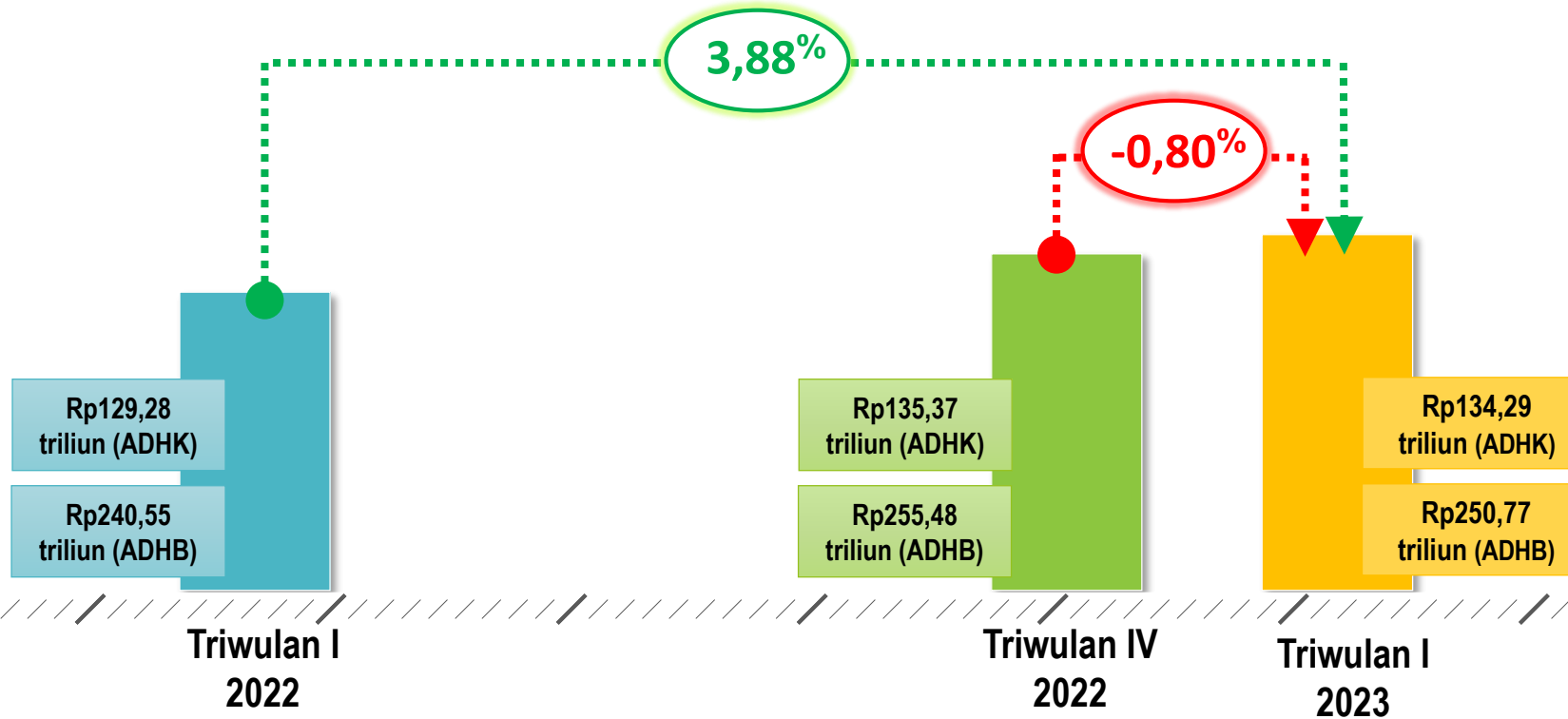
PERTUMBUHAN EKONOMI RIAU TRIWULAN I-2023

No. 25/05/14/Th. XXIV, 5 Mei 2023



EKONOMI RIAU TRIWULAN I-2023

Tumbuh **3,88 Persen (y-on-y)**

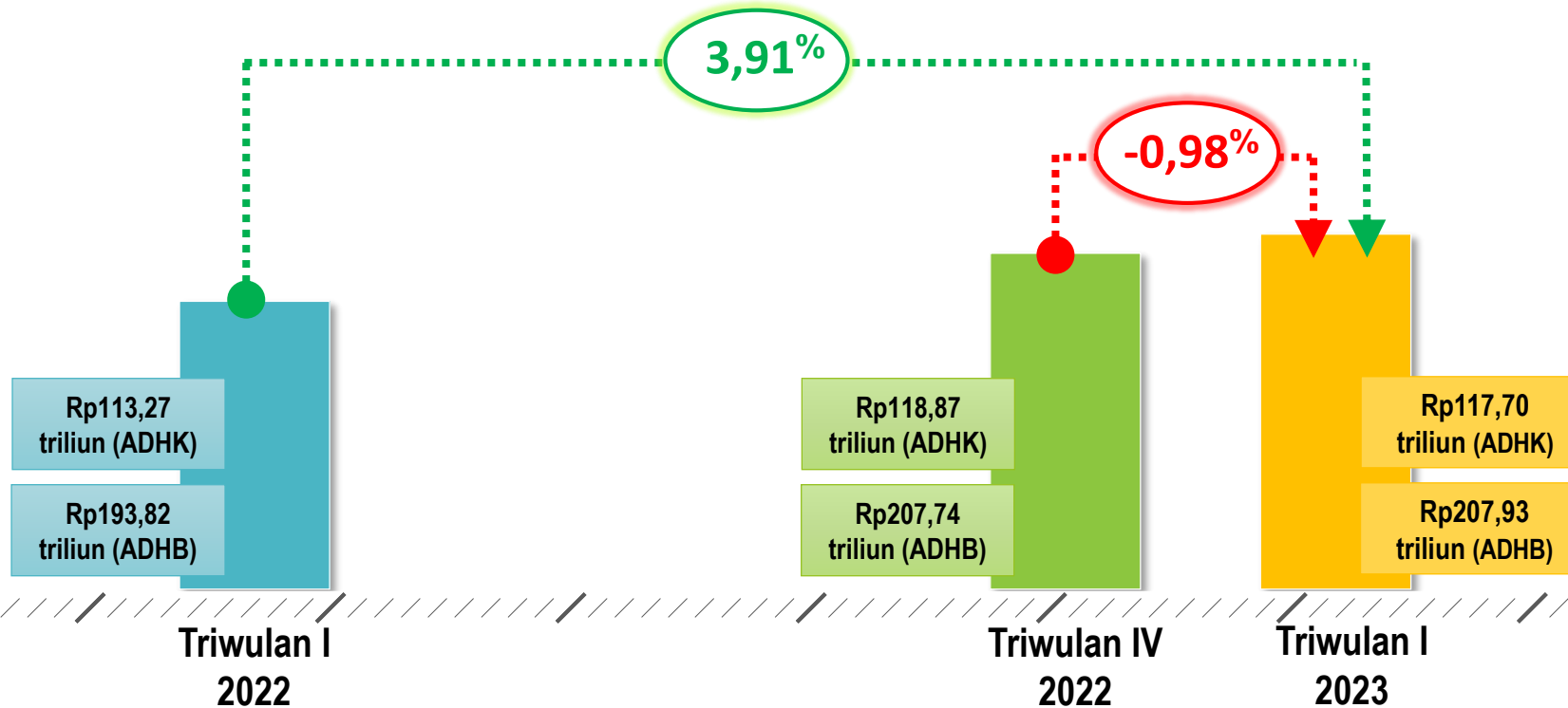


PDRB Provinsi Riau Triwulan I-2023 sebesar Rp250,77 triliun (ADHB) dan Rp134,29 triliun (ADHK).
Meningkat dibanding PDRB Provinsi Riau Triwulan I-2022 sebesar Rp240,55 triliun (ADHB) dan Rp129,28 triliun (ADHK).



EKONOMI RIAU **TANPA MIGAS** TRIWULAN I-2023

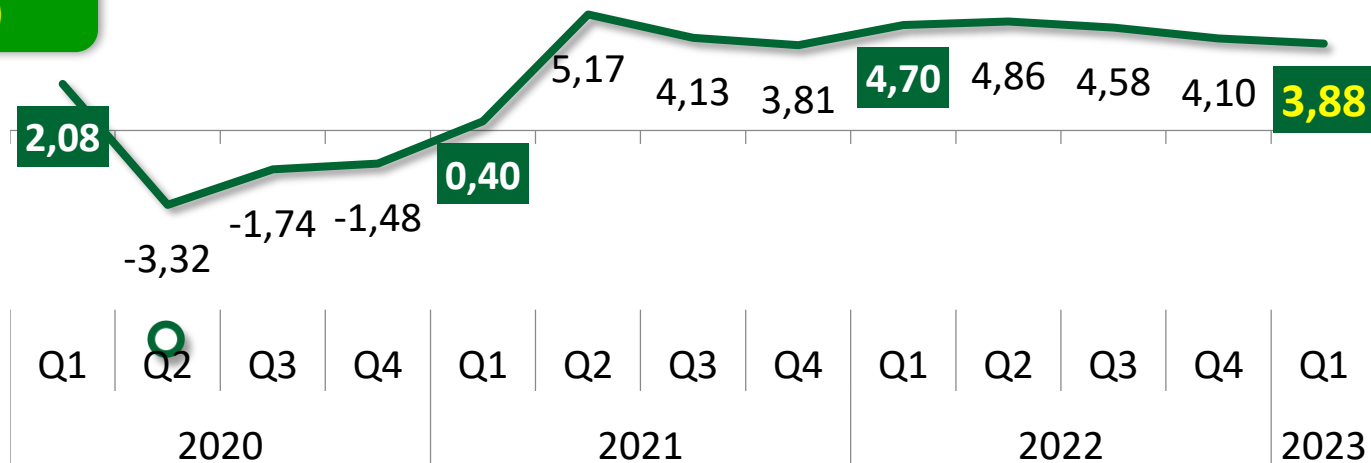
Tumbuh **3,91 Persen (y-on-y)**



PDRB tanpa Migas Provinsi Riau Triwulan I-2023 sebesar Rp207,93 triliun (ADHB) dan Rp117,70 triliun (ADHK).
Meningkat dibanding PDRB Provinsi Riau Triwulan I-2022 sebesar Rp193,82 triliun (ADHB) dan Rp113,27 triliun (ADHK).

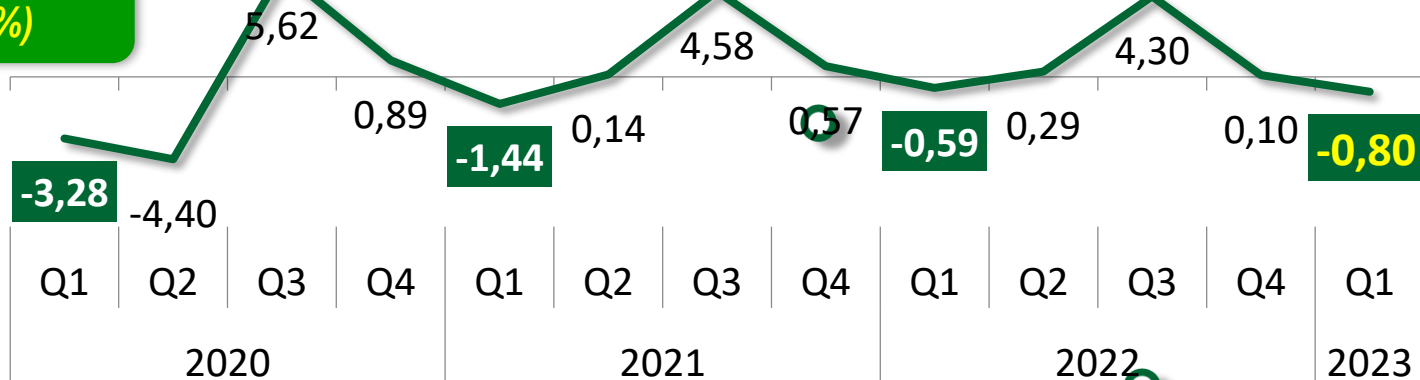
Laju Pertumbuhan PDRB Triwulanan Tahun 2020 s.d. 2023

Laju Pertumbuhan (y-on-y, %)



Secara y-on-y, pertumbuhan ekonomi TW I-2023 masih menunjukkan tren positif.

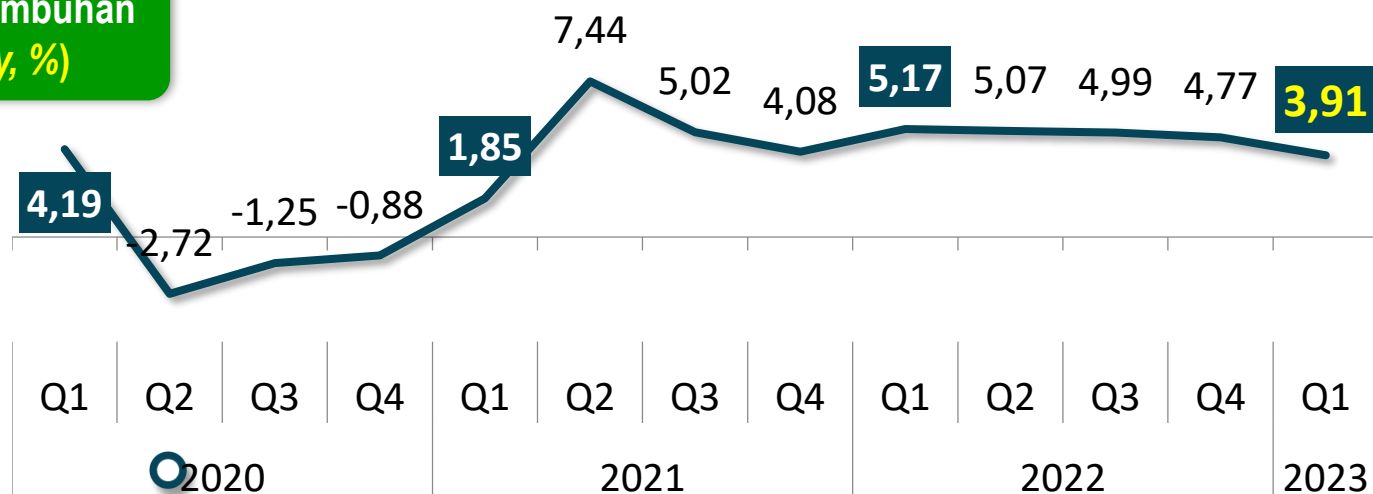
Laju Pertumbuhan (q-to-q, %)



Secara q-to-q, pertumbuhan ekonomi TW I-2023 berkontraksi, yang menunjukkan pola musiman.

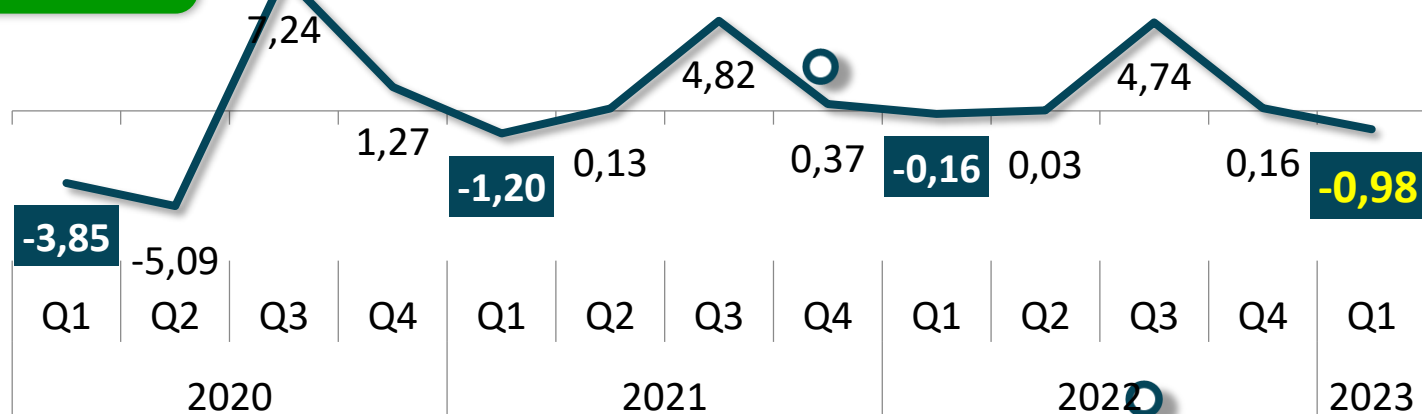
Laju Pertumbuhan PDRB Triwulanan Tanpa Migas Tahun 2020 s.d. 2023

Laju Pertumbuhan
(y-on-y, %)



Secara y-on-y, pertumbuhan ekonomi TW I-2023 masih menunjukkan tren positif.

Laju Pertumbuhan
(q-to-q, %)



Secara q-to-q, pertumbuhan ekonomi TW I-2023 berkontraksi, yang menunjukkan pola musiman.

Distribusi dan Pertumbuhan PDRB Menurut Lapangan Usaha TW I-2023

Struktur PDRB (%)	Kategori	Pertumbuhan Ekonomi (%)
28,28	Industri Pengolahan	4,21
25,22	Pertanian, Kehutanan, dan Perikanan	3,19
21,26	Pertambangan dan Penggalian	2,89
9,84	Perdagangan dan Reparasi	6,78
9,29	Konstruksi	1,47
1,16	Administrasi Pemerintahan	9,87
0,98	Jasa Keuangan dan Asuransi	1,70
0,79	Real Estate	4,63
0,77	Informasi dan Komunikasi	7,86
0,71	Transportasi dan Pergudangan	5,27
0,46	Penyediaan Akomodasi dan Makan Minum	1,01
0,46	Jasa Lainnya	10,86
0,45	Jasa Pendidikan	5,61
0,24	Jasa Kesehatan dan Kegiatan Sosial	7,72
0,07	Pengadaan Listrik dan Gas	4,25
0,01	Pengadaan Air	4,93
0,00	Jasa Perusahaan	10,18

DISTRIBUSI TERBESAR

- Industri Pengolahan (28,28 persen)
- Pertanian, Kehutanan, dan Perikanan (25,22 persen)
- Pertambangan dan Penggalian (21,26 persen)

TRIWULAN I-2023

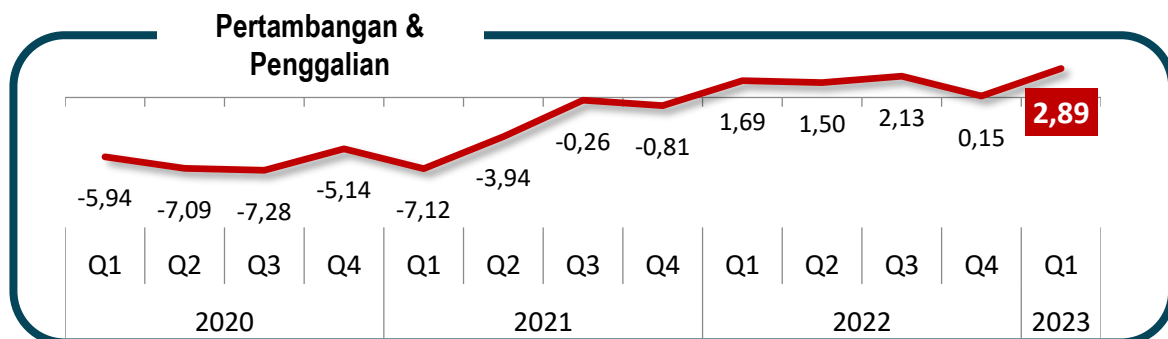
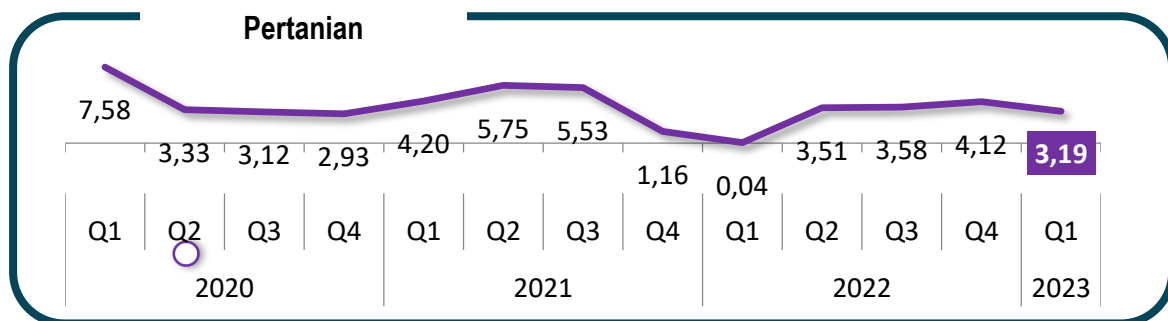
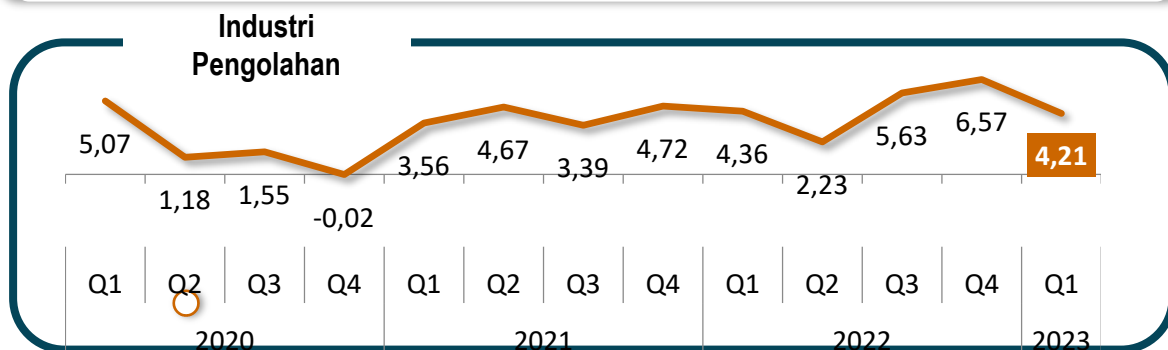
Perekonomian Provinsi Riau triwulan I-2023 **tumbuh positif 3,88 persen** jika dibanding triwulan I-2022

PERTUMBUHAN TERTINGGI

- Jasa Lainnya (10,86 persen)
- Jasa Perusahaan (10,18 persen)
- Administrasi Pemerintahan (9,87 persen)

Pertumbuhan PDRB Lapangan Usaha Dominan TW I-2023

Series Pertumbuhan (y-on-y, %)



Fenomena Pertumbuhan



- ❖ Volume Ekspor LN Lemak & Minyak Hewan meningkat 11,49 persen (y-o-y).
- ❖ Volume Ekspor LN Komoditas Bubur Kertas meningkat 10,58 persen (y-o-y).
- ❖ Volume Ekspor LN Komoditas Kertas meningkat 7,67 persen (y-o-y).

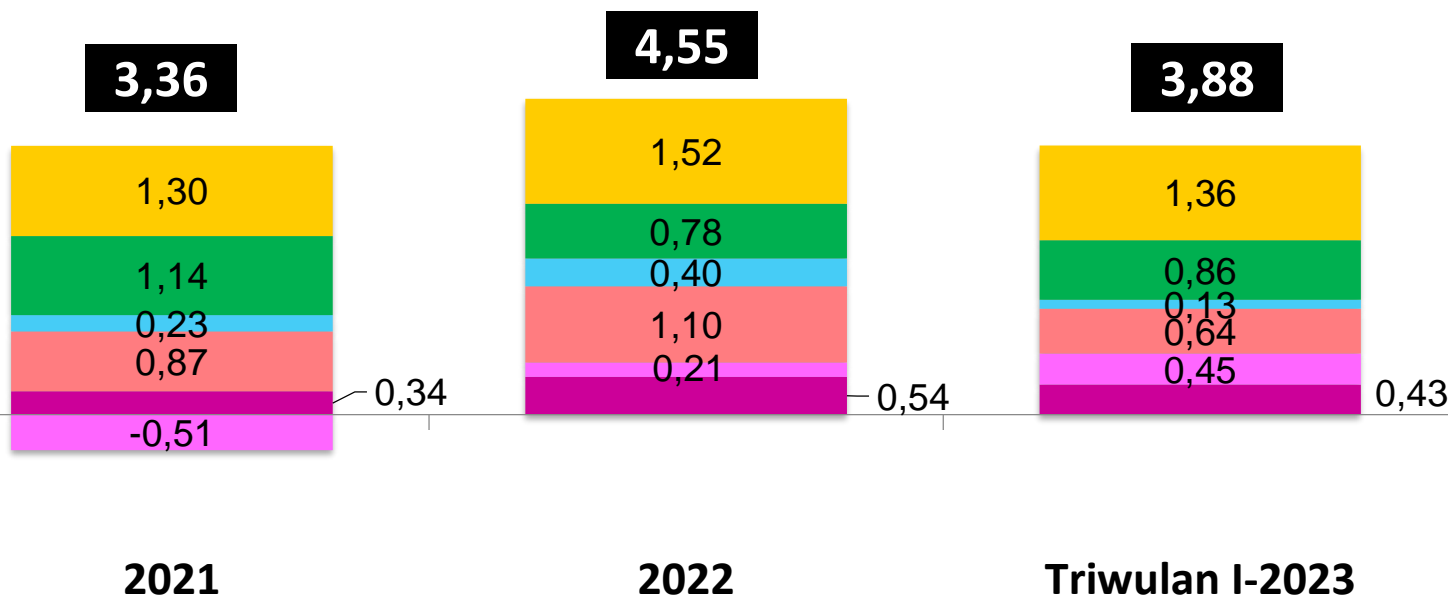


- ❖ Produksi kehutanan meningkat 2,70 persen (y-o-y).
- ❖ Produksi daging ayam ras meningkat 3,17 persen (y-o-y).



- ❖ Rata-rata produksi minyak mentah meningkat 3,67 persen (y-o-y).

Sumber Pertumbuhan PDRB
Tahun 2021 s.d. Triwulan I-2023
Menurut Lapangan Usaha (*y-on-y*, Persen)




Sumber
Pertumbuhan
Ekonomi Riau
Triwulan I-2023
(*y-on-y*)

Sumber pertumbuhan ekonomi terbesar Provinsi Riau menurut lapangan usaha adalah **Industri Pengolahan** sebesar **1,36 persen** dan **Pertanian** sebesar **0,86 persen** dari pertumbuhan ekonomi total **3,88 persen.**

- Industri Pengolahan
- Pertanian
- Konstruksi
- Perdagangan
- Pertambangan dan Penggalian
- Lainnya
- PDRB

Distribusi PDRB Menurut Pengeluaran TW I-2023



DISTRIBUSI TERBESAR

- Konsumsi Rumah Tangga (33,86 persen)
- PMTB (33,15 persen)
- Ekspor LN (29,43 persen)

TRIWULAN I-2023

Perekonomian Provinsi Riau triwulan I-2023 **tumbuh positif 3,88 persen** jika dibanding triwulan I-2022

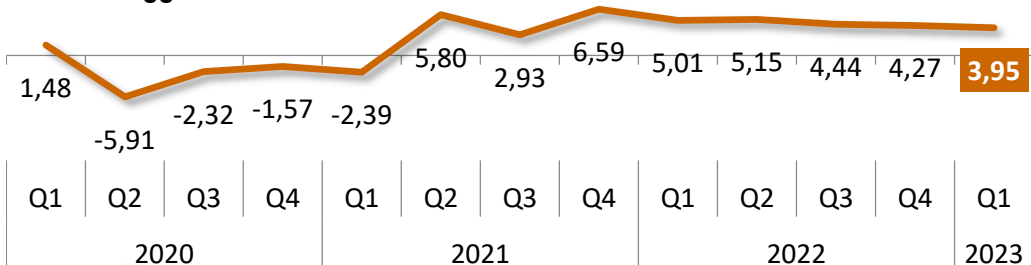
PERTUMBUHAN TERTINGGI

- Ekspor LN (7,87 persen)
- Konsumsi LNPRT (6,18 persen)
- Konsumsi Pemerintah (4,08 persen)

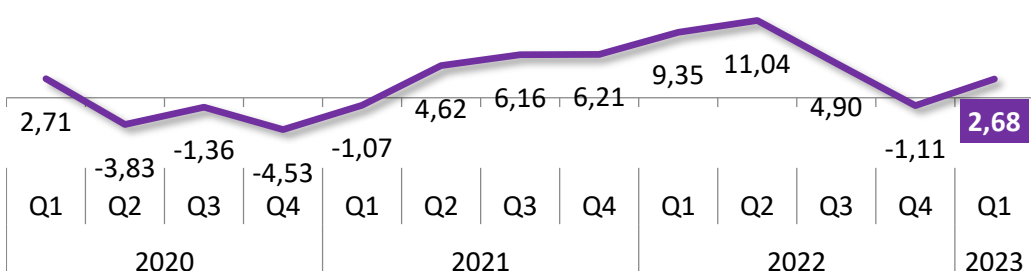
Pertumbuhan PDRB Pengeluaran Dominan TW I-2023

Series Pertumbuhan (y-on-y, %)

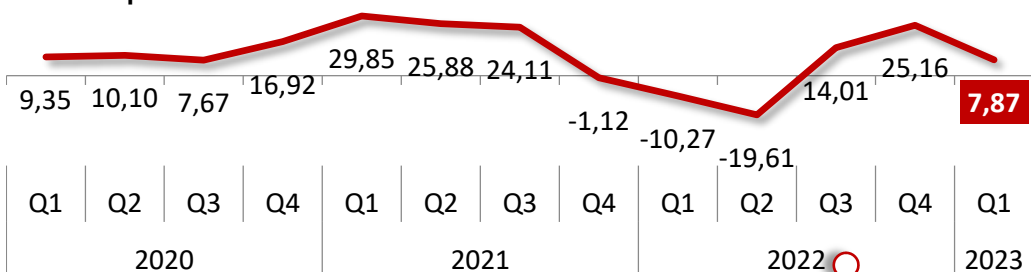
Konsumsi Rumah Tangga



PMTB



Ekspor LN



Fenomena Pertumbuhan



- ❖ Aktivitas ekonomi masyarakat relatif stabil.
- ❖ Harga Tandan Buah Segar menurun 25,81 persen (y-o-y).

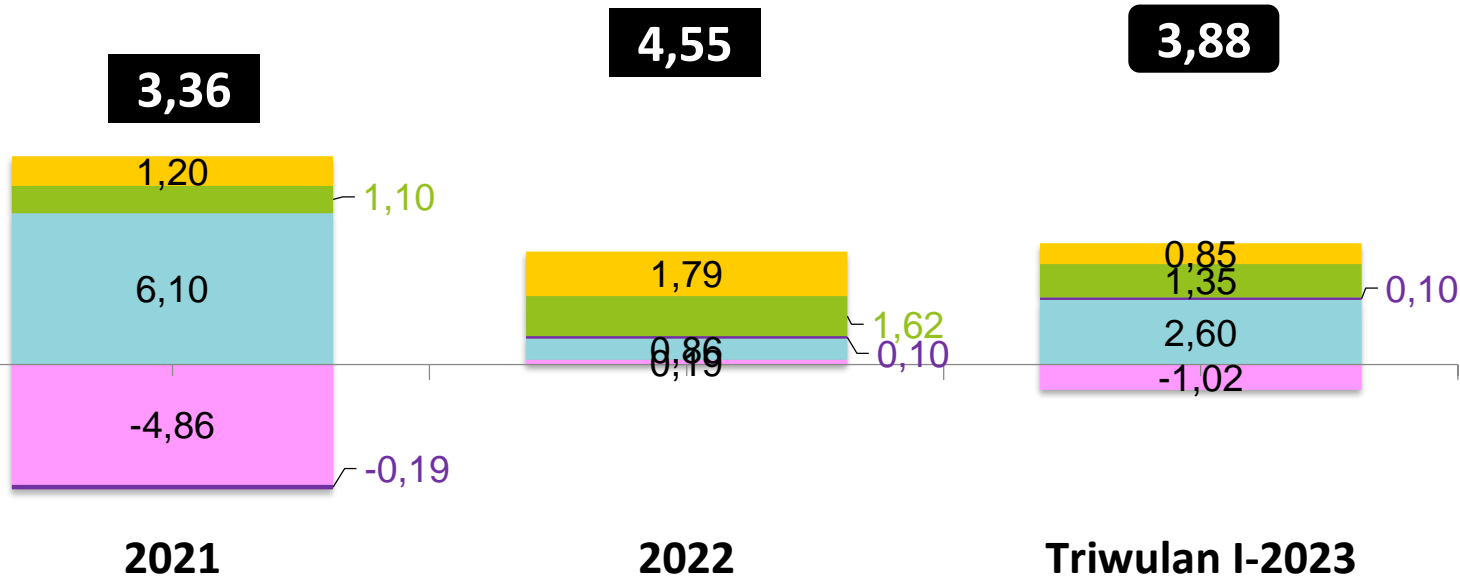


- ❖ Realisasi investasi Provinsi Riau (PMA dan PMDN) pada Triwulan I 2023 (Rp 25,3 T) meningkat 6,95 % dari Triwulan I 2022 (Rp 23,7 T).
- ❖ Realisasi Pengadaan Semen turun 9,99 % (y-on-y).



- ❖ Secara volume, Ekspor LN meningkat 16,97 persen (y-on-y).
- ❖ Secara nilai, Ekspor LN menurun 11,39 persen (y-on-y).
- ❖ Turunnya Harga CPO di Pasar Global 38,33 persen (y-on-y).


Sumber Pertumbuhan PDRB
Tahun 2021 s.d. Triwulan I-2023
Menurut Pengeluaran (*y-on-y*, Persen)



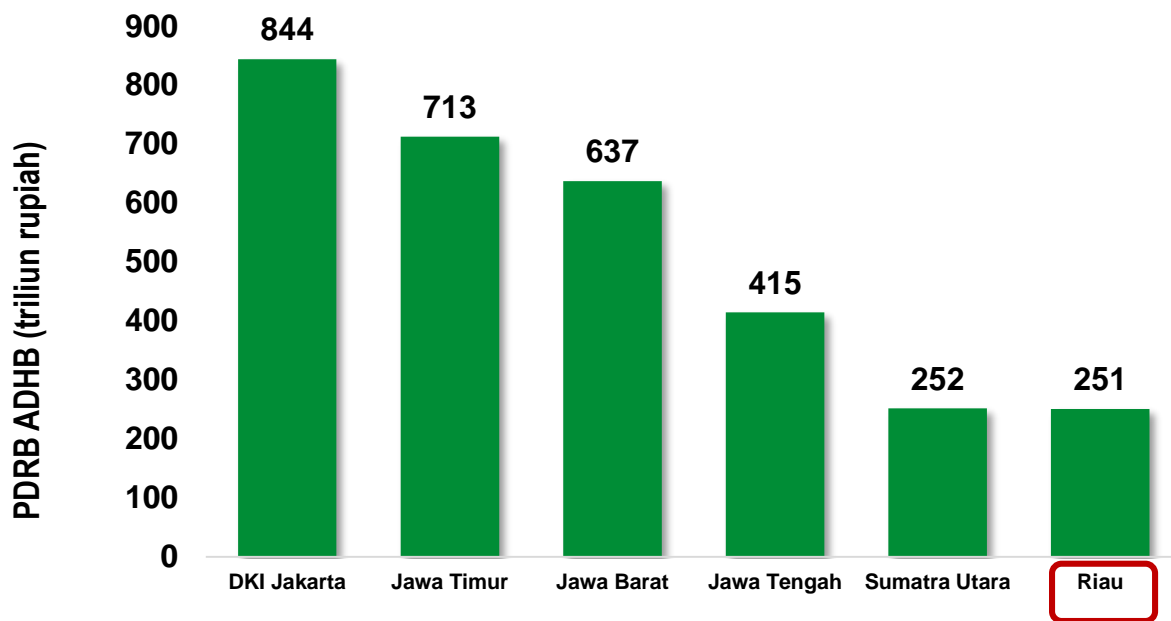
■ PMTB ■ Konsumsi Rumah Tangga ■ Konsumsi Pemerintah
■ Ekspor ■ Lainnya ● PDRB

Sumber Pertumbuhan Ekonomi Riau Triwulan I-2023 (*y-on-y*)

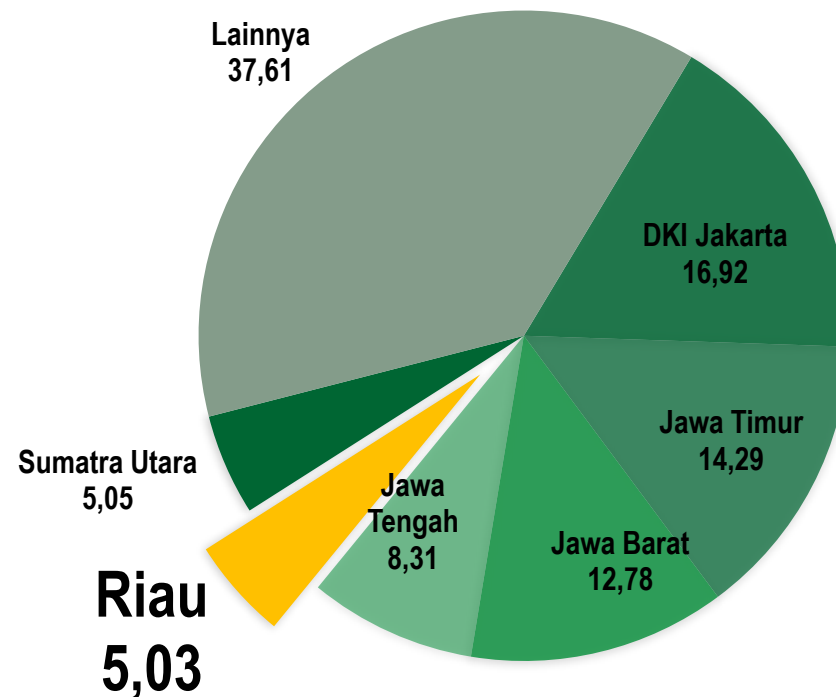
Sumber pertumbuhan ekonomi terbesar Provinsi Riau menurut komponen adalah **Ekspor Luar Negeri** sebesar 2,60 persen dan **Konsumsi Rumah Tangga** sebesar 1,35 persen dari pertumbuhan ekonomi total **3,88 persen**



PROVINSI DENGAN PDRB TERBESAR SE-INDONESIA TRIWULAN I-2023


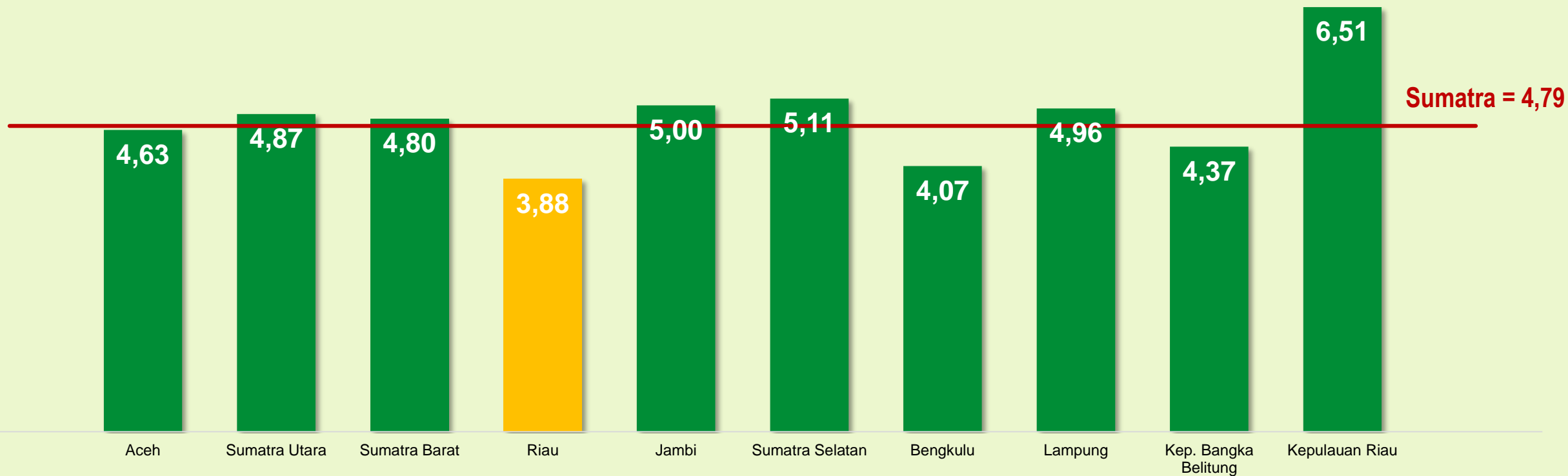


DISTRIBUSI PDRB ADHB MENURUT PROVINSI TRIWULAN I-2023



Di Triwulan I-2023, Provinsi Riau merupakan provinsi dengan PDRB terbesar ke-6 di Indonesia atau terbesar ke-2 di luar Pulau Jawa, setelah Provinsi Sumatra Utara. Kontribusi PDRB Provinsi Riau terhadap total PDRB seluruh provinsi di Indonesia sebesar **5,03 persen**.

Perbandingan Laju Pertumbuhan PDRB Provinsi-Provinsi di Pulau Sumatra Triwulan I-2023



PENUTUP




- ❖ Ekonomi Riau triwulan I-2023 tumbuh **3,88 persen** (*y-on-y*) melambat dari triwulan I-2022.
- ❖ Dari sisi produksi, lapangan usaha yang memberikan andil terbesar terhadap pertumbuhan ekonomi Riau triwulan I-2023 (*y-on-y*): **Industri Pengolahan (1,36 persen)** dan **Pertanian (0,86 persen)**.
- ❖ Dari sisi pengeluaran, komponen yang memberikan andil terbesar terhadap pertumbuhan ekonomi Riau triwulan I-2023 (*y-on-y*): **Ekspor (2,60 persen)** dan **Konsumsi Rumahtangga (1,35 persen)**.
- ❖ Secara spasial, struktur perekonomian Riau triwulan I-2023: **peringkat ke-2 di Pulau Sumatra** dan **peringkat ke-6 level Nasional**.
- ❖ Pertumbuhan tertinggi di Pulau Sumatra dicapai oleh Kepulauan Riau dengan laju pertumbuhan ekonomi 6,51 persen.





BADAN PUSAT STATISTIK
PROVINSI RIAU

ST2023
SENSUS PERTANIAN



”

Better Data, Better Lives

Terima Kasih

www.riau.bps.go.id





ST2023
SENSUS PERTANIAN



KEADAAN KETENAGAKERJAAN INDONESIA

FEBRUARI 2023

No. 26/05/14/Th. XXIV, 5 Mei 2023

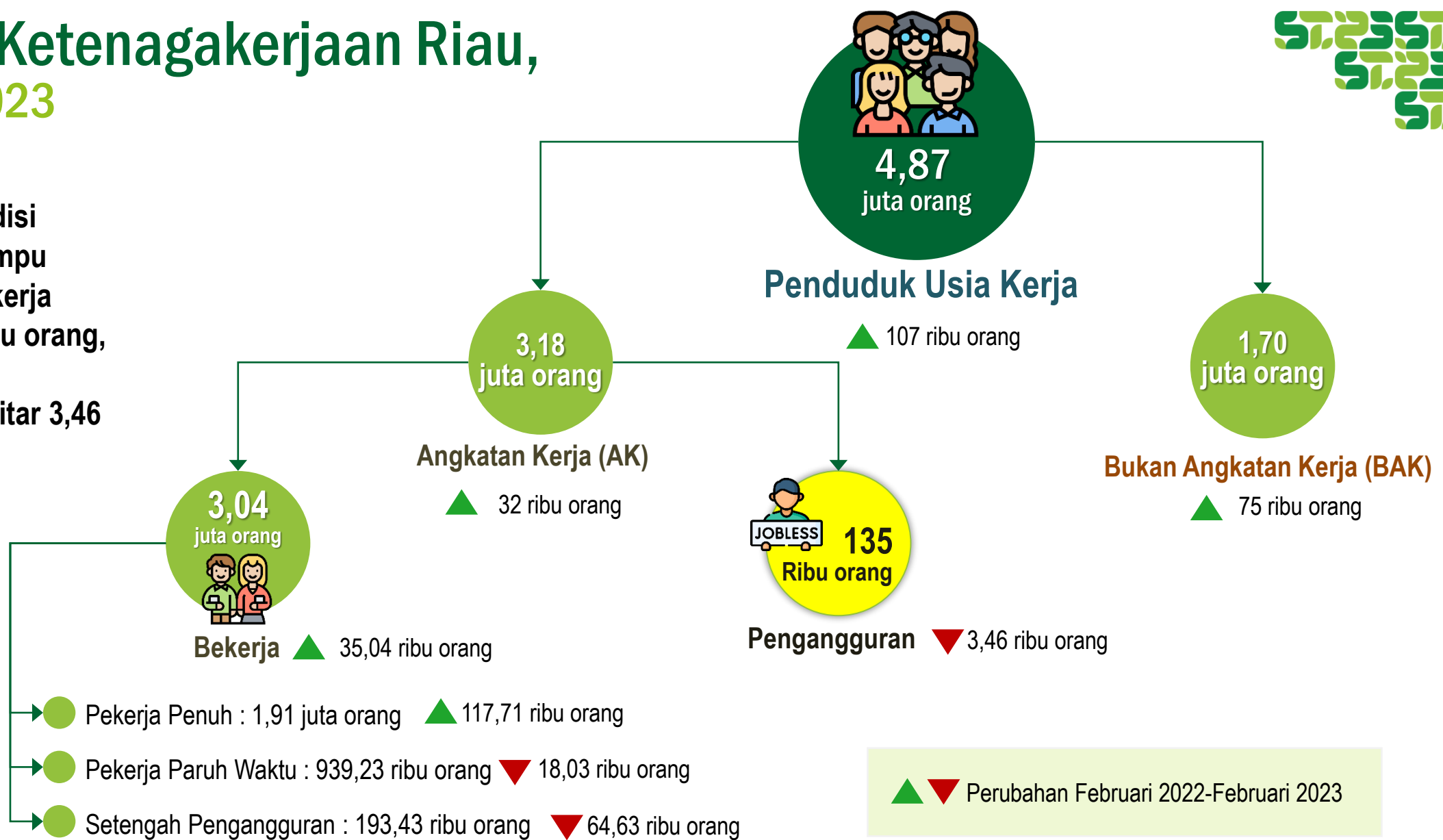
Meita Komalasari, S.ST, M.Si

PJ Statistik Sosial BPS Provinsi Riau

Struktur Ketenagakerjaan Riau, Februari 2023



“Membaiknya kondisi perekonomian mampu menyerap tenaga kerja sebanyak 35,04 ribu orang, dan berkurangnya pengangguran sekitar 3,46 ribu orang”



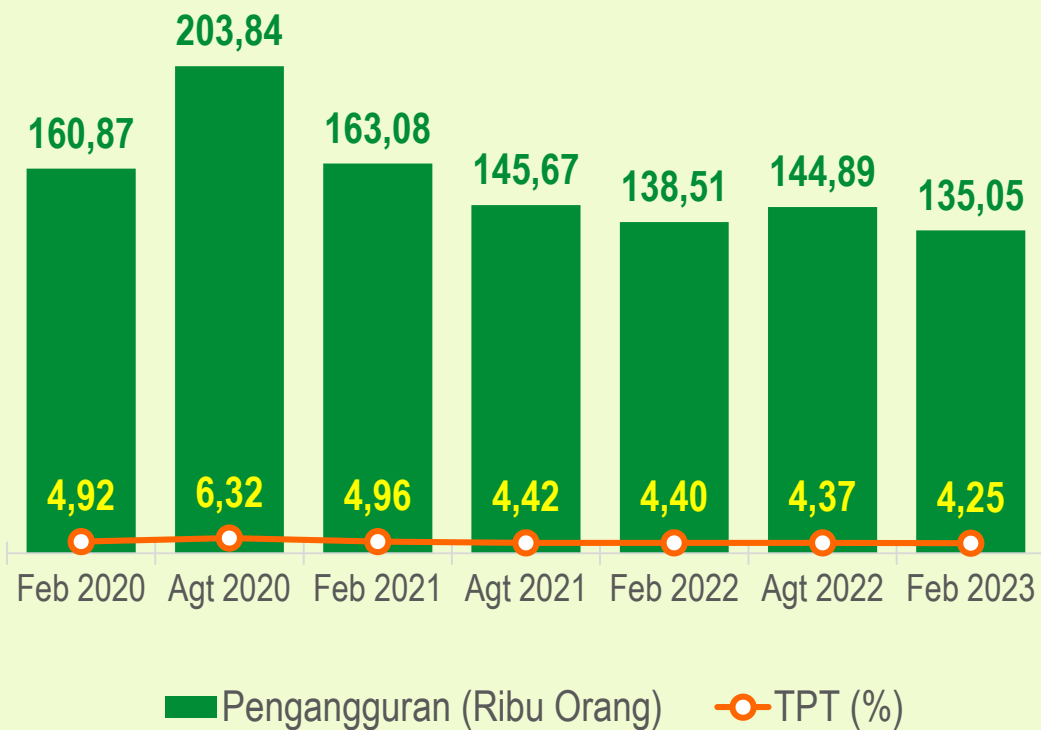
- Keterangan:**
- Pekerja Penuh adalah mereka yang bekerja minimal selama 35 jam seminggu.
 - Pekerja Paruh Waktu adalah mereka yang bekerja kurang dari 35 jam seminggu, tetapi tidak mencari pekerjaan atau tidak bersedia menerima pekerjaan lain.
 - Setengah Pengangguran adalah mereka yang bekerja kurang dari 35 jam seminggu, dan masih mencari atau menerima pekerjaan tambahan.

TINGKAT PENGANGGURAN TERBUKA (TPT) MENURUN

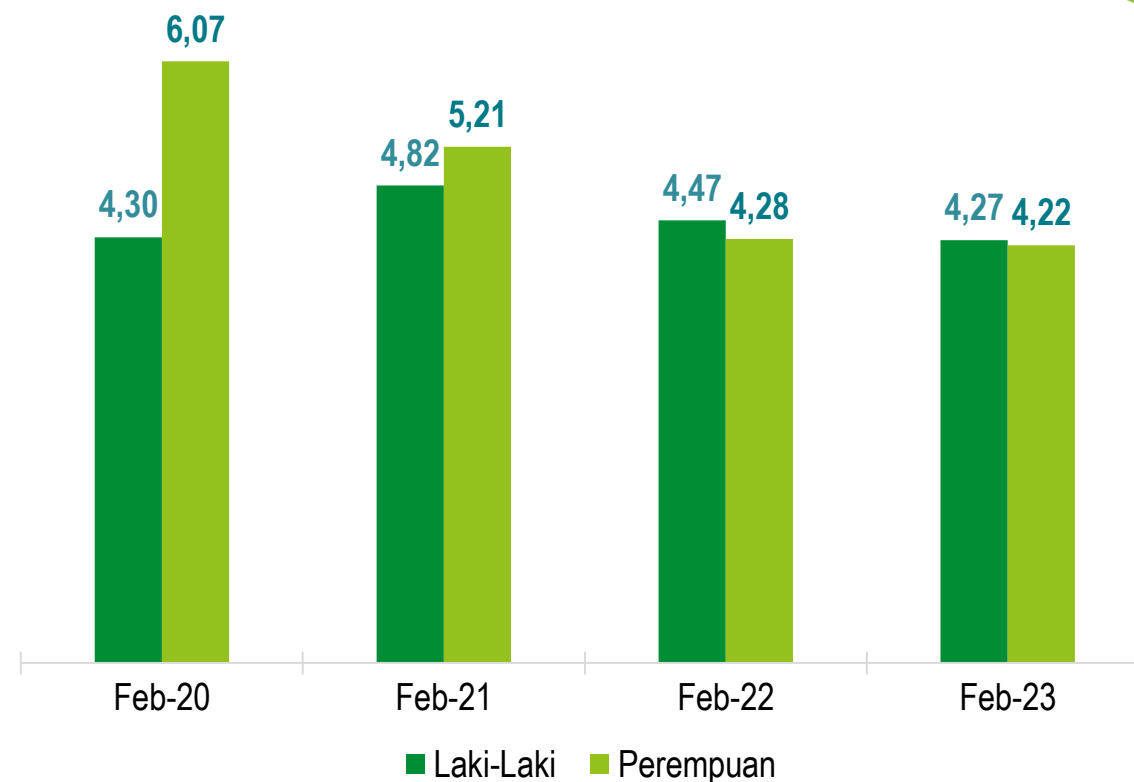
Keadaan ketenagakerjaan semakin membaik seiring dengan penguatan ekonomi



Jumlah dan Tingkat Pengangguran
Februari 2020 – Februari 2023



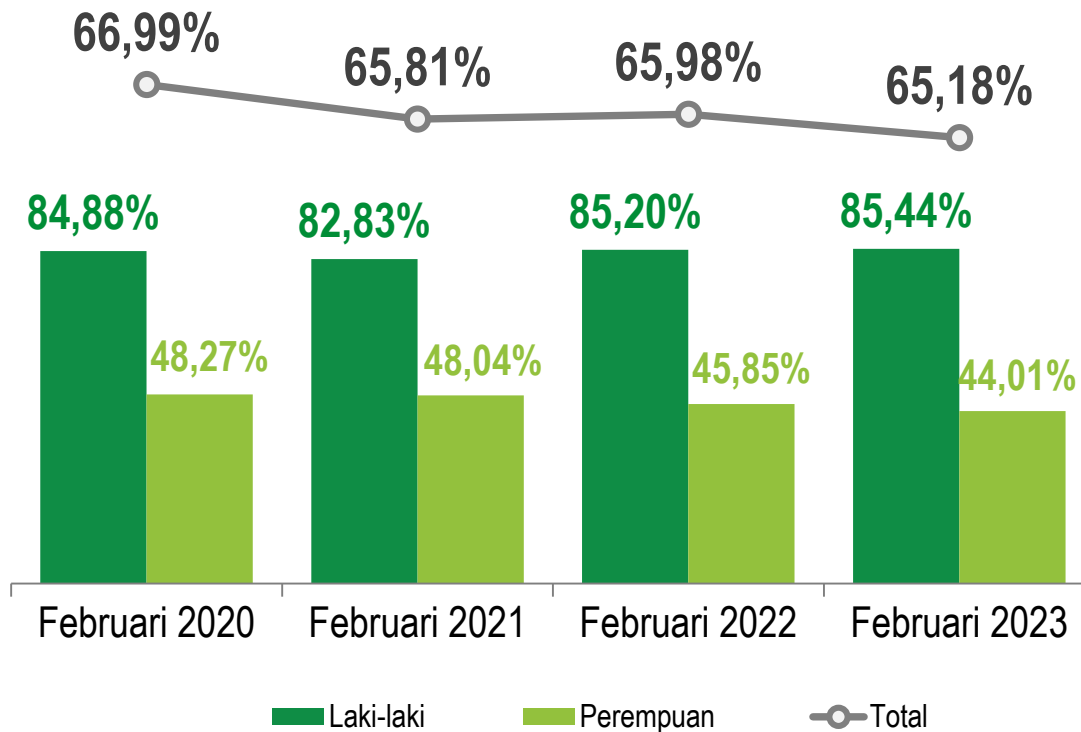
TPT Menurut Jenis Kelamin, Februari 2020-2023 (%)



PARTISIPASI ANGKATAN KERJA



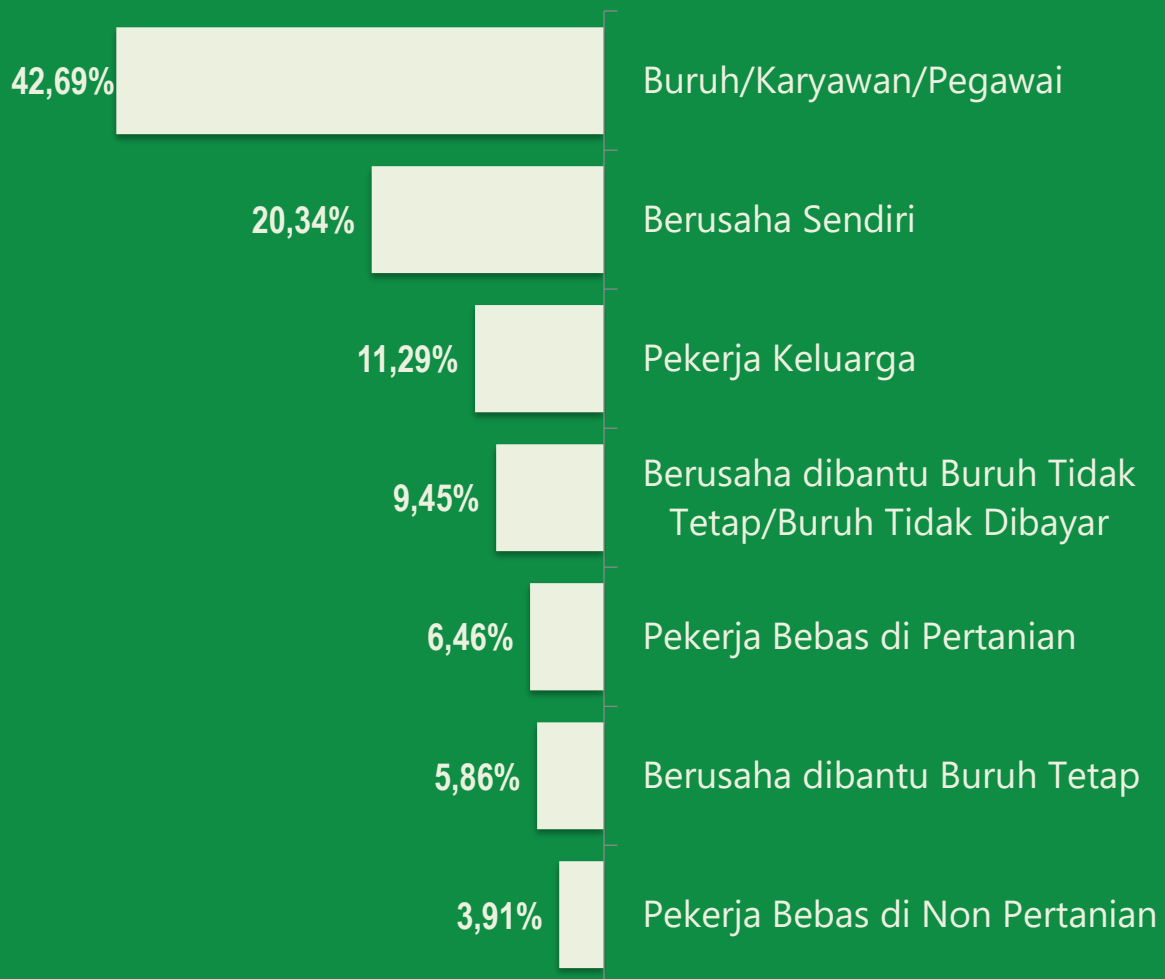
Tingkat Partisipasi Angkatan Kerja (TPAK) Menurut Jenis Kelamin
Februari 2020 – Februari 2023



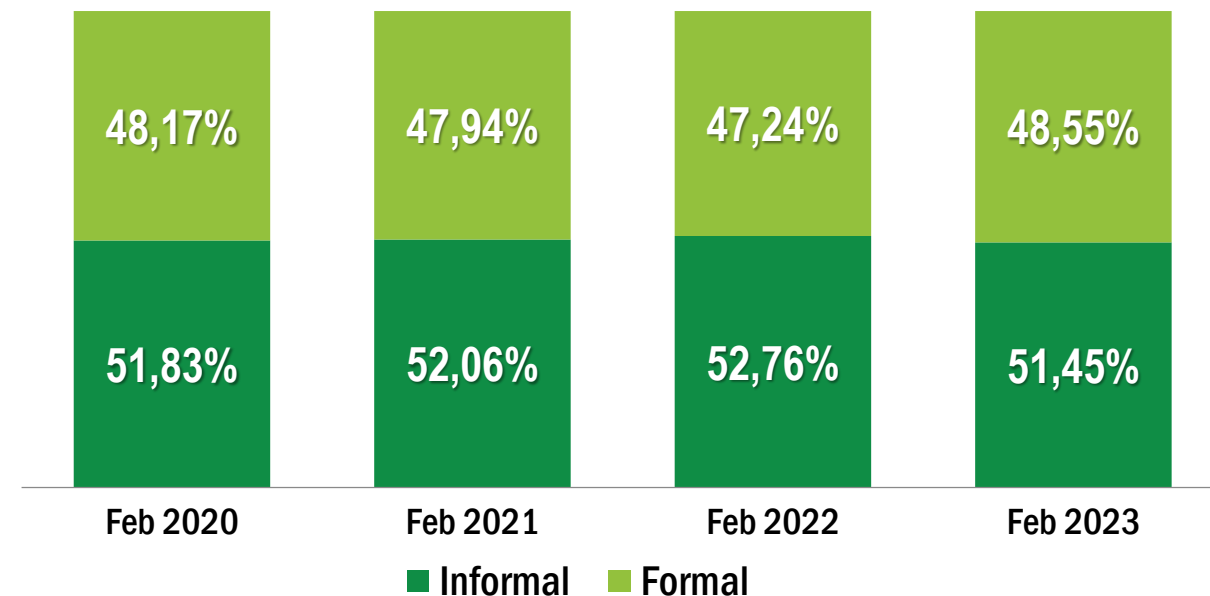
Tingkat Partisipasi Angkatan Kerja secara umum mengalami penurunan, namun sedikit meningkat pada penduduk laki-laki

Status Pekerjaan Utama Februari 2023

Jumlah Penduduk Bekerja: **3,04 Juta Orang**



Proporsi Pekerja Formal dan Informal, Februari 2020-Februari 2023



Penduduk bekerja pada kegiatan informal mengalami penurunan dibanding Februari 2022 sebesar 1,31 persen poin.

Keterangan:

- Formal : Berusaha dibantu buruh tetap dan buruh/karyawan/pegawai
- Informal : Berusaha sendiri; berusaha dibantu buruh tidak tetap; pekerja bebas; dan pekerja keluarga/tak dibayar

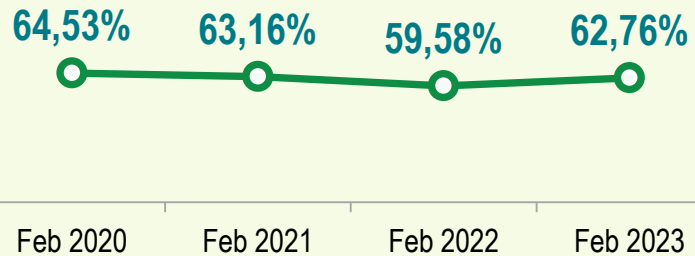
JAM KERJA PENDUDUK BEKERJA

Membayangkannya kondisi ketenagakerjaan juga tecermin dari peningkatan proporsi pekerja penuh



Sebagian besar penduduk bekerja, yaitu sekitar 1,91 juta orang (62,76%), merupakan pekerja penuh.

Tren Pekerja Penuh, 2020-2023

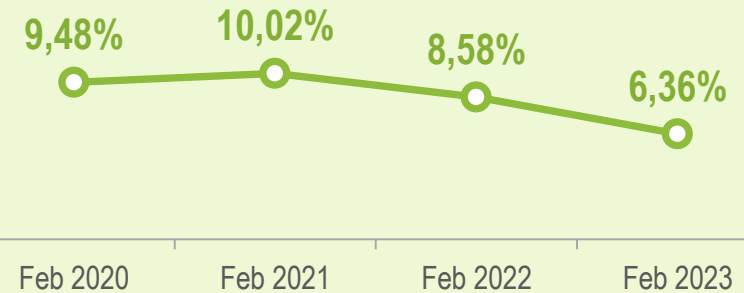


≥35^{*)} Jam
1,91 juta orang
(62,76%)

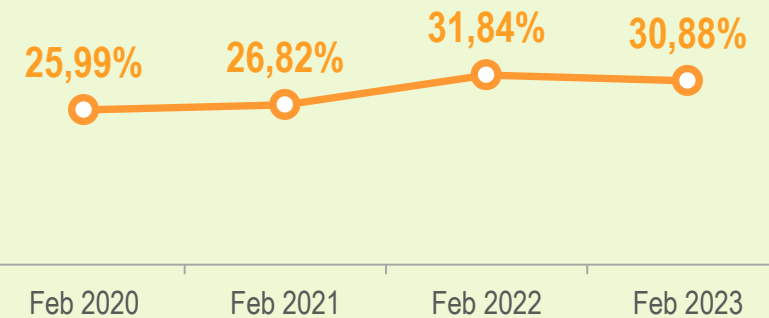
1-34 Jam
1,13 juta orang
(37,24%)

^{*)} Termasuk sementara tidak bekerja

Tingkat Setengah Pengangguran (TSP)



Tingkat Pekerja Paruh Waktu



PENYERAPAN TENAGA KERJA MENURUT LAPANGAN PEKERJAAN

Sektor Perdagangan paling banyak menyerap tenaga kerja



Distribusi Penduduk Bekerja (%)

Perubahan (y-on-y, persen poin)

32,24%	Pertanian	-2,90
21,29%	Perdagangan	1,77
8,71%	Industri Pengolahan	-0,29
6,37%	Akomodasi & Makan Minum	-0,09
5,40%	Konstruksi	0,16
5,16%	Pendidikan	-0,98
4,53%	Aktivitas Jasa Lainnya	1,33
4,13%	Pengangkutan & Pergudangan	0,07
3,72%	Administrasi Pemerintahan	-0,27
1,95%	Aktivitas Kesehatan & Keg. Sosial	-0,47
1,53%	Aktivitas Profesional & Perusahaan	0,56
1,51%	Pertambangan & Penggalian	0,11
1,36%	Aktivitas Keuangan & Asuransi	0,40
1,14%	Informasi dan Komunikasi	0,58
0,56%	Treatment Air, Sampah & Daur Ulang	0,16
0,31%	Pengadaan Listrik & Gas	0,18
0,09%	Real Estat	-0,30

Jumlah Penduduk Bekerja:
3,04 Juta Orang

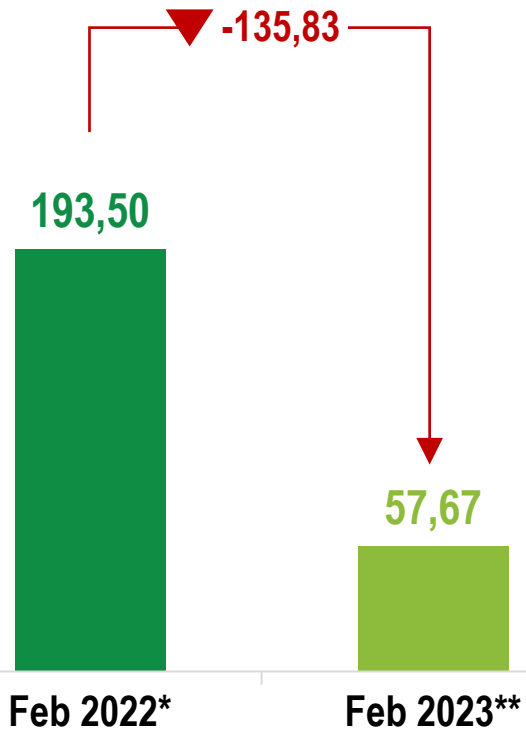


Selama Februari 2022 – Februari 2023, lapangan usaha perdagangan menjadi sektor tertinggi penyerap tenaga kerja, yaitu sekitar 60 ribu orang.

DAMPAK PANDEMI BELUM SEPENUHNYA HILANG

Masih terdapat penduduk usia kerja yang terdampak pandemi

Penduduk Usia Kerja yang Terdampak Pandemi COVID-19 (Ribu Orang)



Dampak Pandemi COVID-19 Terhadap Penduduk Usia Kerja (Ribu Orang), Februari 2022 dan Februari 2023



Dampak Pandemi Covid-19 terhadap kondisi ketenagakerjaan **belum sepenuhnya hilang**. Masih ada sekitar **47,99 ribu orang** yang berkurang jam kerjanya jika dibandingkan dengan sebelum pandemi.

*) periode Februari 2020-Februari 2022 | **) periode Februari 2020-Februari 2023

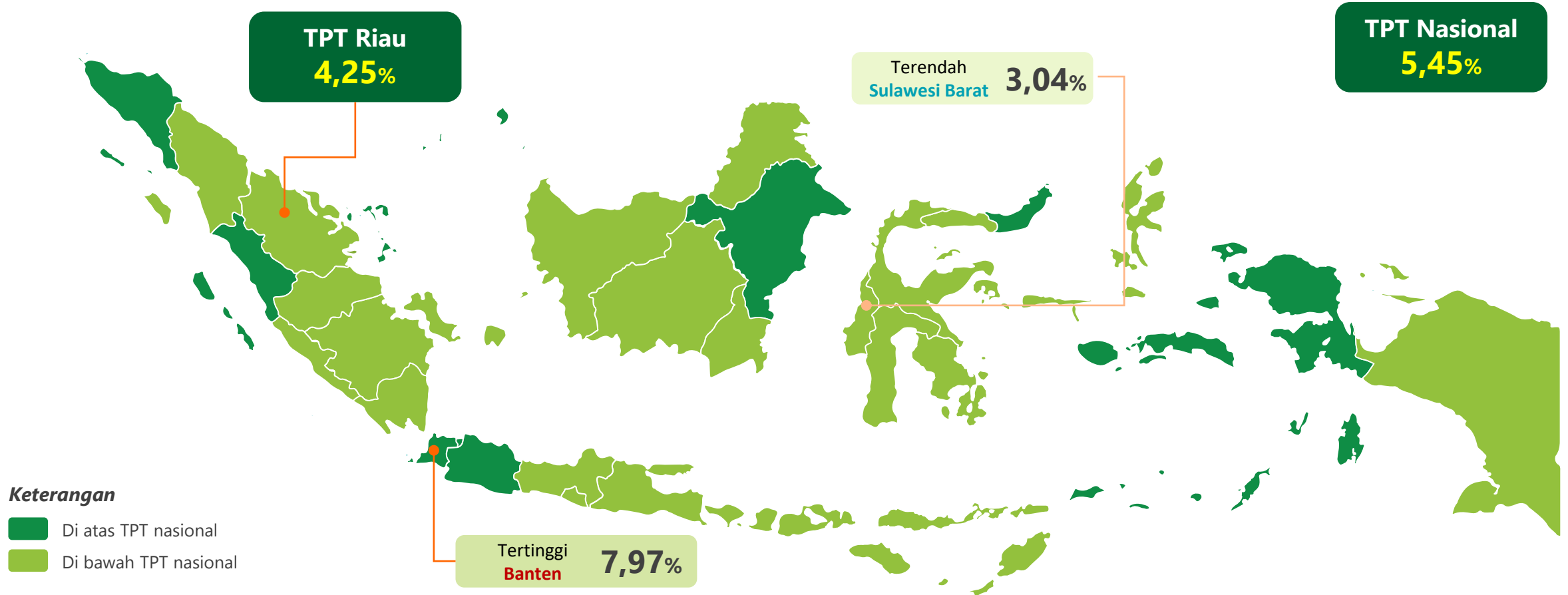
GAMBARAN SPASIAL TINGKAT PENGANGGURAN TERBUKA

TPT sebagian besar provinsi di bawah nasional



Tingkat Pengangguran Terbuka menurut Provinsi, Februari 2023

Terdapat 10 Provinsi dengan TPT di atas TPT nasional





**BADAN PUSAT STATISTIK
PROVINSI RIAU**

ST2023
SENSUS PERTANIAN



Terima Kasih

riau.bps.go.id

