



KABUPATEN
TRENGGALEK

KATALOG BPS : 1403.3503

KABUPATEN TRENGGALEK DALAM ANGKA

Trenggalek Regency in Figures



2013



KERJASAMA
BADAN PUSAT STATISTIK KABUPATEN TRENGGALEK
BADAN PERENCANAAN PEMBANGUNAN DAERAH KABUPATEN TRENGGALEK
2013



KABUPATEN TRENGGALEK DALAM ANGKA

TRENGGALEK REGENCY IN FIGURES

2013

KABUPATEN TRENGGALEK DALAM ANGKA
Trenggalek Regency in Figures

2013

ISSN : 0215.6210

Nomor Publikasi / *Publication Number* : 35035.1303

Katalog BPS / *BPS Catalogue* : 1403.3503

Ukuran Buku / *Book Size* : 21 Cm x 16 Cm

Jumlah Halaman / *Number of Pages*: xxxvii + 429 halaman / *pages*

Naskah / *Manuscript*:

BPS Kabupaten Trenggalek

BPS – Statistics of Trenggalek Regency

Penyunting / *Editor* :

Seksi Necara Wilayah dan Analisis Statistik

Perancang Sampul / *Cover Design* :

Seksi Necara Wilayah dan Analisis Statistik

Diterbitkan Oleh / *Published by* :

BPS Kabupaten Trenggalek

BPS – Statistics of Trenggalek Regency

Boleh dikutip dengan menyebut sumbernya

May be cited with reference to the source



DR. IR. H. MULYADI WR, MMT
BUPATI TRENGGALEK



KHOLIQ, SH, MSi
WAKIL BUPATI TRENGGALEK

KATA PENGANTAR

Dalam Era Informasi sekarang ini data statistik merupakan kebutuhan utama sebagai bahan perencanaan dan evaluasi terhadap hasil-hasil pembangunan. **"Treggalek Dalam Angka 2013"** merupakan salah satu publikasi tahunan BPS Kabupaten Treggalek yang komprehensif yang memberikan gambaran umum tentang geografi, ciri dan keadaan sosial ekonomi di Kabupaten Treggalek.

Publikasi Treggalek Dalam Angka tahun 2013 ini merupakan lanjutan dari publikasi tahun sebelumnya yang menyajikan jenis data dari berbagai bidang serta dilengkapi dengan ulasan deskriptif dalam dua bahasa yakni bahasa Indonesia dan bahasa Inggris. Upaya ini dimaksudkan agar pengguna data dari pihak Asing dapat pula memahami isi buku ini yang pada gilirannya dapat melihat peluang Investasi yang ada, sehingga dapat menarik Investor Asing untuk menanamkan modalnya di Kabupaten Treggalek.

Publikasi ini dapat terwujud berkat kerjasama dan bantuan dari berbagai pihak baik instansi pemerintah maupun swasta khususnya pemerintah Kabupaten Treggalek. Kepada semua pihak yang telah memberikan bantuan, disampaikan penghargaan dan ucapan terimakasih yang sebesar-besarnya.

Meskipun publikasi ini telah disiapkan sebaik-baiknya, namun kesalahan dan kekurangan sangat mungkin terjadi. Untuk perbaikan publikasi berikutnya tanggapan dan saran-saran dari pemakai data sangat diharapkan. Semoga penyediaan data di masa yang akan datang semakin baik dan lengkap.

Treggalek, November 2013

Badan Pusat Statistik
Kabupaten Treggalek,
Kepala



DANDUT SUPRIYANTO, SP
NIP. 19600416 198101 1 001

PREFACE

In the Reformation era Statistical data is the main necessity as the planning and evaluation material of the result of development "Trenggalek in Figures 2013" is one of annually publication of Central Board of Statistic of Trenggalek Regency which is comprehensive and give general discription about geography, characteristics, and condition of social economic in Trenggalek Regency.

The publication of Trenggalek in Figures 2013 is the continuation of the publication in the previous years, which presents all kind of data from many sectors and they are completed with descriptive explanation, also written in two languages: Indonesian and English. This effort is a way to ease for the data user from foreign country to understand the content of the book and in order to invite them to see the investment opportunity, so it can invite foreign investor to invest their capital in Trenggalek Regency.

This publication can be finished because of good cooperation and help from all sectors e.i from government or private agency especially from Government of Trenggalek Regency. At last, I would like to thanks every body who has supplied me during the accomplishment of this duty .

Though this publication prepared as perfectly as possible, but mistakes and weaknesses of this book are unavoidable. We are waiting any critics and ideas to improve the quality of our publication. Hopely the presentation of the data next time will be better and complete.

Trenggalek, November 2013

BPS- Statistics
of Trenggalek Regency,



DANDUT SUPRIYANTO, SP
NIP. 19600416 198101 1 001



SAMBUTAN BUPATI TRENGGALEK

Assalamu 'alaikum Warohmatullohi Wabarokatuh

Kami panjatkan puji syukur ke hadirat Tuhan Yang Maha Esa atas rahmat-Nya sehingga buku **"TRENGGALEK DALAM ANGKA 2013"** dapat diselesaikan. Data yang disajikan dalam buku ini banyak bermanfaat bagi berbagai pihak, baik pemerintah, institusi swasta, para peneliti maupun mahasiswa dan pelajar.

Kami menyadari data statistik selalu berkembang sejalan dengan perkembangan suatu negara dan masyarakatnya, maka untuk kesinambungan penyajian data semacam ini di tahun-tahun mendatang perlu dikembangkan dan ditingkatkan lagi baik akurasi maupun konsistensinya. Kami berharap semua pihak berperan serta membantu penyusunan publikasi yang dilakukan BPS Kabupaten Trenggalek sesuai dengan tugas dan fungsi masing-masing.

Akhirnya kami sampaikan terima kasih kepada BPS Kabupaten Trenggalek dan seluruh Dinas/Instansi/Lembaga yang telah membantu penyusunan buku ini. Semoga Tuhan Yang Maha Pemurah selalu melimpahkan ridho-Nya dan memberikan kemudahan kepada kita semua dalam upaya meningkatkan kinerja kita.

Wassalamu 'alaikum Warohmatullohi Wabarokatuh.

Trenggalek, November 2013

Bupati Trenggalek,


Dr. Ir. H. MULYADI WR, MMT.



**FOREWORD
THE REGENT OF TRENGGALEK**

Assalamu 'alaikum Warohmatullohi Wabarokatuh,

With the name of God compassionate and the mercy, let's address our deep thank's to him for His rich blessing until the book with the title "TRENGGALEK IN FIGURES 2013", it can be finished. The data which are presented in this book will be useful for all sectors, i.e. government, private institution, researcher even for university student and the other student.

We realize that the statistical data always develop in accordance with the development of nation and society, so to present this data continously in the next years, we need to increase the accuracy and the consistency of the data we hope everyone participates in helping the publication of this book which is done by BPS - Statistic of Trenggalek Regency.

Finally, we should say thanks to the BPS - Statistic of Trenggalek Regency and all the Agencies/Institution which have helped us in finishing this book. God may bless and gives us ease to raise the spirit of work.

Wassalamu 'alaikum Warohmatullohi Wabarokatuh.

Trenggalek, November 2013

The Regent,

Dr. Ir. H. MULYADI WR, MMT.

SEKILAS KABUPATEN TRENGGALEK

Kabupaten Trenggalek dengan luas wilayah 126.140 Ha, dimana 2/3 bagian luasnya merupakan tanah pegunungan, terbagi menjadi 14 Kecamatan dan 157 Desa. Sedangkan luas laut 4 mil dari daratan adalah 711,17 km. Jumlah penduduk tahun 2011 sebanyak 813.418 jiwa terdiri dari 49,48 % wanita dan 50,52 % laki – laki. Jumlah penduduk tahun 2012 sebanyak 827.873 jiwa jiwa terdiri dari 50,57 % laki-laki dan 49.43 % wanita, dengan kepadatan penduduk 656 jiwa/ Km² dan laju pertumbuhan penduduk sebesar 1,777 %.

Jumlah rumah sakit 4, puskesmas 22, puskesmas pembantu 66, dan jumlah tenaga medis diantaranya dokter umum 101, spesialis 19, D-III perawat 448, D-III bidan 170, serta apoteker 11 orang. Dari sisi pendidikan tercatat jumlah fasilitas pendidikan SD, SLTP, SLTA masing–masing sejumlah 441, 79, dan 39 buah.

Pada kegiatan Industri Pengolahan tercatat jumlah perusahaan sebanyak 23.306 buah dengan nilai investasi 124,72 milyar rupiah dan nilai produksi sebesar 1.592,31 milyar rupiah. Sedangkan jumlah desa yang teraliri listrik sebanyak 157 desa atau sudah menjangkau seluruh desa yang ada dengan pelanggan sebanyak 139.405 pelanggan.

Luas areal sawah sebesar 12.193 Ha, tanah kering 39.535 Ha, dan perkebunan 2.538 Ha, menghasilkan padi sawah & ladang sebesar 173.003 ton padi, 79.663 ton jagung, 473.015 ton ubi kayu serta komoditi pertanian lainnya. Disamping itu Kabupaten Trenggalek yang berbatasan dengan laut mempunyai 4.538 rumah tangga nelayan, dan selama tahun 2012 menghasilkan ikan sebanyak 37.070,40 ton.

Kabupaten Trenggalek mempunyai banyak obyek wisata, 5 diantaranya sudah diberdayakan dengan jumlah pengunjung selama tahun 2012 tercatat 419.118 orang. Sedangkan dari segi prasarana jalan tercatat panjang jalan seluruhnya 1.051,02 Km dimana 949,93 Km merupakan jalan Kabupaten, dimana 46,23 % kondisinya baik, 19,56 % kondisi sedang, 27,39 % rusak ringan dan 6,82 % rusak berat.

Kabupaten Trenggalek dalam era otonomi daerah mempunyai penerimaan daerah sebesar 1.059.583 (juta rupiah) dan pengeluaran daerah sebesar 1.041.202 (juta rupiah).

Pelaksanaan pembangunan ini telah membuahkan hasil yang menggembirakan dengan tingkat pertumbuhan ekonomi tahun 2012 tercatat 6,62 % dimana sektor pertanian masih mendominasi dalam pembentukan PDRB yaitu sebesar 38,43%, disusul sektor perdagangan, Hotel, dan Restoran 29,36 %, sektor Jasa – jasa 15,00 %, sedangkan sektor lainnya kurang dari 10 persen. Pendapatan perkapita penduduk secara nominal mencapai 10,29 juta rupiah. Sedangkan secara riil mencapai 4,74 juta rupiah.

A GLANCE AT TRENGGALEK REGENCY

Trenggalek regency with the total area 126.140 Ha where 2/3 are mountains, is divided into 14 sub regencies and 157 villages. And The total population in 2011 are 813.418 people, it is consist of 49,48 % female and 50,52 % male, the density is 656 people/ Km² and the population growth is 1,777 %. The total population in 2012 is 827.873 people, it is consist of 50,57% male and 49,43 % female.

The number of hospital is 4, public healt centre is 22, sub-public health centre is 66, and the number of madical worker for example medical doctor 101, spesialist 19, D-III nurse 448, D-III midwife 170, and apoteker 11. From education field, there are education fasilities for SD, SLTP and SLTA, each of them is 441, 79, and 39.

In manufacturing industries, there are 23.306 with total investment 124,72 billion rupiahs and the total production 1.592,31 billion rupiahs. The number of villages which have electricity are 157 villages or it has reached all villages and the number of customer are 139.405.

The total field is about 12.193 Ha, dry land 39.535 Ha, and plantation 2.538 Ha. The productions of the field are rice 173.003 tons, corn 79.663 tons, casava 473.015 tons and the other agriculture commodities. Beside that Trenggalek Regency has sea border, we can find 4.538 fishermen household and in 2012 they can chath 37.070 tons fish.

Trenggalek Regency has many tourist resorts, 5 of them have been visited by tourist, in 2012 there are 389.931 tourists. From the facilities side, there are 1.051,02 Km of road, where 949,93 Km of it, is Regency road. They are consist of 46,23 % in good condition, 19,56 % medium, 27,39 % slightly damage and 6,82 % damage.

Trenggalek Regency in otonomi era has revenue about 1.059.583 (million rupiahs) and the expenditure about 1.041.202 (million rupiahs).

The Development has created a wonderful result with economic growth in 2012 is 6,62 % and agricultural sector is still dominant with 38,43 %, Trade, hotel & Restaurant sector 29,36 %, services sector 15,00 %, and the other sector is less than 10 percent. Income percapita of Trenggalek people in statistic is about 10,94 million rupiahs and real it reachces is 4,74 million rupiahs.

DAFTAR TABEL

List of Tables

		Halaman Pages
1	KEADAAN GEOGRAFI <i>Geographical Situation</i>	
Tabel 1.1.1	Keadaan Geografis dan Batas Administrasi Wilayah Kabupaten Trenggalek / <i>Geographical Condition Location and The Boundary of Administration of Trenggalek Regency, 2012</i>	9
Tabel 1.1.2	Keadaan Geologi Kabupaten Trenggalek / <i>Geological Situation of Trenggalek Regency, 2012</i>	10
Tabel 1.2.1	Luas Wilayah Kabupaten Trenggalek Menurut Kecamatan / <i>Area of Region of Trenggalek Regency, 2012</i>	11
Tabel 1.2.2	Jarak Dari Ibukota Kecamatan ke Ibukota Kabupaten Trenggalek / <i>Distance from the Capital of Regency to the Capital of Sub Regency in Trenggalek, 2012</i>	12
Tabel 1.2.3	Jarak Antar Ibukota Kecamatan di Kabupaten Trenggalek / <i>The Distance of The Capital Sub Regency in Trenggalek Regency, 2012</i>	13
Tabel 1.3.1	Sumber Daya Manusia Penduduk Kabupaten Trenggalek / <i>Human Resource Population of Trenggalek Regency, 2012</i>	14
Tabel 1.4.1	Luas Tanah Menurut Jenis Penggunaannya di Kabupaten Trenggalek (Ha) / <i>Land by Its Use Type in Trenggalek Regency, 2009 - 2012</i>	15
Tabel 1.4.2	Persentase Penggunaan Tanah di Kabupaten Trenggalek / <i>Percentage of Land by Its Use Type In Trenggalek Regency, 2009 - 2012</i>	16
Tabel 1.5.1	Sumber Daya Alam Kabupaten Trenggalek / <i>Natural Resources of Trenggalek Regency, 2012</i>	17
Tabel 1.5.2	Potensi Bahan Tambang dan Mineral Dirinci Menurut Kecamatan di Kabupaten Trenggalek (Juta Ton) / <i>The Potential of Mine Material and Mineral by Sub Regency in Trenggalek Regency, 2012</i>	18
Tabel 1.6.1	Tinggi dari permukaan Laut, Hari Hujan dan rata-rata Curah Hujan di Kabupaten Trenggalek / <i>Altitudes, Rainy days dan the rate of Rain Fall in Trenggalek Regency, 2012</i>	21
Tabel 1.6.2	Nama, Panjang dan Debit Air Sungai di Kabupaten Trenggalek / <i>Name, Length and Discharge of Water in Trenggalek Regency, 2012</i>	22
Tabel 1.6.3	Kondisi Lahan dan Agroklimatologi di Kabupaten Trenggalek / <i>The Condition Of Land and Agroclimate in Trenggalek Regency, 2012</i> .	23
Tabel 1.6.4	Banyaknya Bendungan menurut Klasifikasi dan Panjang Saluran di Kabupaten Trenggalek / <i>Number Of Barrage Of According To Classification And Channel Length In Trenggalek Regency, 2012</i> ...	23
Tabel 1.7.1	Potensi Kelautan Dan Perikanan Di Kabupaten Trenggalek / <i>Potential of Ocean and Fishery of Trenggalek Regency, 2010 - 2012</i>	25

2 PEMERINTAHAN Government

Tabel 2.1.1	Daftar Nama Bupati Trenggalek/ <i>The List of The Name Regent of Trenggalek Regency, 1743 – 2012</i>	35
Tabel 2.1.2	Pejabat Pemerintah Kabupaten Trenggalek / <i>Government Official Of Trenggalek Regency, 2012</i>	36
Tabel 2.2.1	Banyaknya Desa/Kelurahan, Rukun Warga, Rukun Tetangga Kabupaten Trenggalek / <i>Numbers of Village, Dusun, Rukun Warga and Rukun Tetangga in Trenggalek Regency, 2012</i>	39
Tabel 2.2.2	Jumlah Desa/Kelurahan Menurut Tingkatan Di Kabupaten Trenggalek / <i>Number of Village/ Ward by Level in Trenggalek Regency, 2012</i>	40
Tabel 2.2.3	Kategori LPM Di Kabupaten Trenggalek / <i>Category of LPM in Trenggalek Regency, 2012</i>	41
Tabel 2.3.1	Anggota DPRD Kabupaten Trenggalek / <i>Parlement Members of Trenggalek Regency, 1982 – 2014</i>	42
Tabel 2.3.2	Anggota DPRD Menurut Jenis Kelamin dan Tingkat Pendidikan di Kabupaten Trenggalek / <i>Parlement Members by Sex and Education Level of Trenggalek Regency, 2012</i>	44
Tabel 2.3.3	Jumlah Pemilih Yang Menggunakan Hak Pilih Pada Pilpres 2009 Di Kabupaten Trenggalek / <i>The Number of Voters in President Election 2009 in Trenggalek Regency</i>	45
Tabel 2.3.4	Jumlah Perolehan Suara Pasangan Presiden Dan Wakil Presiden Pada Pilpres 2009 Di Kabupaten Trenggalek / <i>The Number Of Acquirement Voice Couple President And Vice President At President Election 2009 in Trenggalek Regency</i>	46
Tabel 2.3.5	Jumlah Pemilih Yang Menggunakan Hak Pilih Pada Pemilihan Bupati 2010 Di Kabupaten Trenggalek / <i>The Number of Voters in Regent Election 2010 in Trenggalek Regency</i>	47
Tabel 2.3.6	Jumlah Perolehan Suara Pasangan Bupati Dan Wakil Bupati Pada Pilkada 2010 Di Kabupaten Trenggalek / <i>The Number Of Acquirement Voice Couple Regent And Vice Regent At Regent Election 2010 in Trenggalek Regency</i>	48
Tabel 2.3.7	Jumlah Suara Yang Sah DPRD Kabupaten Trenggalek Pada Pemilu Legeslatif Tahun 2009 Di Kabupaten Trenggalek / <i>The Number Of Legal Votes Of Regency Parlement At Legislatif General Election 2009 In Trenggalek Regency</i>	49
Tabel 2.3.8	Jumlah Suara Yang Sah DPRD PROVINSI Pada Pemilu Legeslatif Tahun 2009 Di Kabupaten Trenggalek / <i>The Number Of Legal Votes Of Parlement At Legislatif General Election 2009 In Trenggalek Regency</i>	57
Tabel 2.3.9	Jumlah Suara Yang Sah DPRD Pusat Pada Pemilu Legeslatif Tahun 2009 Di Kabupaten Trenggalek / <i>The Number Of Legal Votes Of Central Parlement At Legislatif General Election 2009 In Trenggalek Regency</i>	65
Tabel 2.3.10	Jumlah Perolehan Kursi DPRD Kabupaten Trenggalek Pada Pemilu Legeslatif Tahun 2009 Di Kabupaten Trenggalek / <i>The Number Acquirement Chair Of Parlement At Legislatif General Election 2009 In Trenggalek Regency</i>	73
Tabel 2.4.1	Produk Hukum Daerah Yang Telah Di Terbitkan Di Kabupaten Trenggalek / <i>Law Product That Has Been Published In Trenggalek Regency, 2007 - 2012</i>	76

Tabel 2.4.2	Frekuensi Kegiatan DPRD Kabupaten Trenggalek Di Kabupaten Trenggalek / <i>Frequency of Parlement Activities in Trenggalek Regency, 2008 - 2012</i>	77
Tabel 2.4.3	Dokumentasi Kegiatan DPRD Kabupaten Trenggalek Di Kabupaten Trenggalek / <i>Documentary Of Parlement Activities In Trenggalek Regency, 2012</i>	78
Tabel 2.5.1	Penerimaan Akta - Akta Catatan Sipil Di Kabupaten Trenggalek / <i>The Reception Of Official Civil Ducoments In Trenggalek Regency, 2009 - 2012</i>	80
Tabel 2.5.2	Data Pelayanan Dan Penerimaan Biaya Akta- Akta Catatan Sipil Di Kabupaten Trenggalek / <i>The Data Of Services And Reception Of Official Civil Document In Trenggalek Regency, 2011 - 2012</i>	81
Tabel 2.5.3	Penerimaan Leges Dan Administrasi Kutipan Akta-Akta Di Kabupaten Trenggalek / <i>The Acceptance Of Leges And Administration Of Quotation Of Official Ducoments In Trenggalek Regency, 2011 - 2012</i>	82
Tabel 2.5.4	Pembuatan Kutipan Akta-Akta Di Kabupaten Trenggalek / <i>Quotation Production Of Official Ducoments In Trenggalek Regency, 2012</i>	83
Tabel 2.5.5	Banyaknya Penyelesaian Permohonan Sertifikat Tanah Di Kabupaten Trenggalek / <i>Land Matters of Realizaion in Trenggalek Regency, 2011 - 2012</i>	85
Tabel 2.5.6	Banyaknya Penyelesaian Permohonan Sertifikat Hak Atas Tanah Di Kabupaten Trenggalek / <i>Land Matters Of Ownership Land Certificates In Trenggalek Regency, 2012</i>	86
Tabel 2.5.7	Banyaknya Penyelesaian Permohonan Aspek Penatagunaan Tanah Dan Izin Lokasi Tanah Di Kabupaten Trenggalek / <i>Amount Of Finished Request Of Land Location Right In Trenggalek Regency, 2012</i>	87
Tabel 2.5.8	Banyaknya Kegiatan Pendaftaran Tanah Menurut Jenis Hak Dan Sertifikat Di Kabupaten Trenggalek / <i>Number of Activities of Land Kind of Right and Certificate in Trenggalek Regency, 2012</i>	88
Tabel 2.5.9	Banyaknya Surat Keputusan Pemberian Hak Atas Tanah Di Kabupaten Trenggalek / <i>Number Of Letter Of Land Right In Trenggalek Regency, 2011 – 2012</i>	90
Tabel 2.5.10	Pemasukan Keuangan Kepada Negara Di Kabupaten Trenggalek / <i>Contribution of Financial For The Country In Trenggalek Regency, 2005 - 2012</i>	91
3	PENDUDUK DAN TENAGA KERJA	
	<i>Population and Employment</i>	
Tabel 3.1.1	Penduduk Menurut Sensus Penduduk Di Kabupaten Trenggalek / <i>Population By Population Census In Trenggalek Regency 1971, 1980, 1990, 2000, 2010</i>	101
Tabel 3.1.2	Penduduk Menurut Kelompok Umur Hasil Sensus Penduduk 2010 (SP2010) Di Kabupaten Trenggalek / <i>Population By Classification Of Ages, Population Cencus 2010 Result In Trenggalek Regency....</i>	102
Tabel 3.1.3	Karakteristik Penduduk Hasil Sensus Penduduk 2010 (SP2010) Di Kabupaten Trenggalek / <i>Characteristics Of Population, Population Cencus 2010 Result In Trenggalek Regency</i>	103

Tabel 3.1.4	Penduduk Menurut Usia Sekolah Per Kecamatan Hasil Sensus Penduduk 2010 (SP2010) Di Kabupaten Trenggalek / <i>Population By School Ages By Sub Regency, Population Census 2010 Result In Trenggalek Regency</i>	104
Tabel 3.1.5	Jumlah Penduduk Menurut Jenis Kelamin Hasil Registrasi Penduduk Di Kabupaten Trenggalek / <i>Numbers Of Population By Sex, Population Registration Result In Trenggalek Regency, 2000 - 2012</i>	105
Tabel 3.1.6	Penduduk Menurut Kelompok Umur Hasil Registrasi Penduduk Di Kabupaten Trenggalek / <i>Population By Classification Of Ages, Population Registration Result In Trenggalek Regency, 2012</i>	106
Tabel 3.1.7	Karakteristik Penduduk Di Kabupaten Trenggalek, Hasil Registrasi Penduduk / <i>Characteristics Of Population In Trenggalek Regency, Population Registration Result, 2012</i>	107
Tabel 3.1.8	Migrasi Penduduk Di Kabupaten Trenggalek, Hasil Registrasi Penduduk / <i>Migration Of Population In Trenggalek Regency, Population Registration Result, 2012</i>	108
Tabel 3.2.1	Keadaan Lowongan Pekerjaan Menurut Jenis Kelamin Di Kabupaten Trenggalek / <i>Situation Of Job Vacancy By Sex In Trenggalek Regency, 2012</i>	109
Tabel 3.2.2	Keadaan Pencari Kerja Menurut Jenis Kelamin Di Kabupaten Trenggalek / <i>Situation Of Job Seeker By Sex In Trenggalek Regency, 2012</i>	110
Tabel 3.2.3	Keadaan Pencari Kerja Menurut Kelompok Umur Di Kabupaten Trenggalek / <i>Situation Of Job Seeker By Group Of Ages In Trenggalek Regency, 2012</i>	111
Tabel 3.2.4	Tenaga Kerja Asing Menurut Lapangan Usaha Di Kabupaten Trenggalek / <i>Foreign Employment By Field Of Bussiness In Trenggalek Regency, 2008 - 2012</i>	112
Tabel 3.2.5	Pencari Kerja Yang Ditempatkan/ Dikirim Menurut Tingkat Pendidikan Di Kabupaten Trenggalek / <i>Job Seekers Who Are Placed/ Sent By Level Of Education In Trenggalek Regency, 2008 - 2012</i>	113
Tabel 3.2.6	Jumlah Tenaga Kerja Indonesia Asal Trenggalek Yang Ditempatkan Di Luar Negeri Menurut Jabatan Dan Negara Tujuan / <i>The Number Of Indonesian Employment From Trenggalek Placed In Abroad By Position And Destination Country, 2012</i>	114
Tabel 3.3.1	Pegawai Negeri Sipil Daerah Menurut Golongan, Status Dan Jenis Kelamin Di Kabupaten Trenggalek / <i>Civil Servant In By Rank, Status And Sex In Trenggalek Regency, 2012</i>	115
Tabel 3.3.2	Pegawai Negeri Sipil Daerah Menurut Golongan Dan Status Di Kabupaten Trenggalek / <i>Civil Servant In By Rank And Status In Trenggalek Regency, 2008 - 2012</i>	117
Tabel 3.3.3	Pegawai Negeri Sipil Daerah Menurut Jenis Kelamin Dan Tingkat Pendidikan Di Kabupaten Trenggalek / <i>Civil Servant In By Sex And Level Of Education In Trenggalek Regency, 2012</i>	118
Tabel 3.3.4	Pegawai Negeri Sipil Daerah Menurut Tingkat Pendidikan Di Kabupaten Trenggalek / <i>Civil Servant In By Level Of Education In Trenggalek Regency, 2008 - 2012</i>	119
Tabel 3.4.1	Realisasi Pemberangkatan Transmigran Menurut Jenis Dan Kecamatan Asal Di Kabupaten Trenggalek / <i>Realization Of Transmigration By Kinds And Regions Of Origin In Trenggalek Regency, 2012</i>	120

Tabel 3.4.2	Realisasi Pemberangkatan Transmigran Menurut Daerah Tujuan Di Kabupaten Trenggalek / <i>Realization Of Transmigration By Regions Of Destination In Trenggalek Regency, 2012</i>	121
Tabel 3.4.3	Realisasi Pemberangkatan Transmigran Swakarsa Menurut Jenisnya Di Kabupaten Trenggalek / <i>Realization Of Spontaneous Transmigration By Kinds In Trenggalek Regency, 2011 - 2012</i>	122
Tabel 3.4.4	Transmigran Yang Diberangkatkan Menurut Kelompok Umur Di Kabupaten Trenggalek / <i>Transmigrants By Group Of Age In Trenggalek Regency, 2012</i>	123
Tabel 3.4.5	Transmigran Yang Diberangkatkan Menurut Tingkat Pendidikan Di Kabupaten Trenggalek / <i>Transmigrants in by Level of Education in Trenggalek Regency, 2008 – 2012</i>	124
Tabel 3.4.6	Transmigran Yang Diberangkatkan Menurut Ketrampilan Di Kabupaten Trenggalek / <i>Transmigrants By Skill In Trenggalek Regency, 2008 – 2012</i>	125
Tabel 3.5.1	Jumlah Anggota Rumah Tangga Dan Rumah Tangga Miskin Penerima Bantuan Langsung Tunai (BLT) Di Kabupaten Trenggalek, 2007	126
Tabel 3.5.2	Hasil Pendataan PPLS '08 Di Kabupaten Trenggalek / <i>The Result of Updating Data Collection of PPLS'08 In Trenggalek Regency, 2008</i>	127
Tabel 3.5.3	Hasil Pendataan Updating PPLS '08 Di Kabupaten Trenggalek / <i>The Result of Updating Data Collection of PPLS'08 In Trenggalek Regency, 2009</i>	128
Tabel 3.5.4	Rumahtangga Hasil Pendataan Non Grema 2010 Di Kabupaten Trenggalek / <i>The Household of Non Grema 2010 Data Collection Result In Trenggalek Regency, 2010</i>	129
Tabel 3.5.5	Hasil Pendataan PPLS'11 Di Kabupaten Trenggalek / <i>The Result of Data Collection of PPLS'11 In Trenggalek Regency, 2011</i>	130
4	SOSIAL	
	<i>Social</i>	
Tabel 4.1.1	Fasilitas Pendidikan Tingkat Sekolah Dasar Di Kabupaten Trenggalek / <i>Facilities Of Education Of Elementary School In Trenggalek Regency, 2012</i>	139
Tabel 4.1.2	Banyaknya Murid Kelas 6 Dan Peserta Ujian Nasional Sekolah Dasar Di Kabupaten Trenggalek / <i>Number Of The Sixth Year Students And Number Of The Final Test Of Elementary School In Trenggalek Regency, 2012</i>	141
Tabel 4.1.3	Fasilitas Pendidikan Tingkat SLTP Di Kabupaten Trenggalek / <i>Facilities Of Education Of Junior High School In Trenggalek Regency, 2012</i>	142
Tabel 4.1.4	Banyaknya Murid Kelas 9 Dan Peserta Ujian Nasional SLTP Di Kabupaten Trenggalek / <i>Number Of The Ninth Year Students And Number Of The Final Test Of Junior High School In Trenggalek Regency, 2012</i>	144
Tabel 4.1.5	Fasilitas Pendidikan Tingkat SLTA Di Kabupaten Trenggalek / <i>Facilities Of Education Of Senior High School In Trenggalek Regency, 2012</i>	145

Tabel 4.1.6	Banyaknya Murid Kelas 12 Dan Peserta Ujian Nasional SLTA Di Kabupaten Trenggalek / <i>Number Of The Ninth Year Students And Number Of The Final Test Of Senior High School In Trenggalek Regency, 2012</i>	147
Tabel 4.1.7	Fasilitas Pendidikan Tingkat TK Di Kabupaten Trenggalek <i>Facilities Of Education Of Kindergarten School Of Trenggalek Regency, 2008 – 2012</i>	148
Tabel 4.1.8	Fasilitas Pendidikan Tingkat SD Di Kabupaten Trenggalek / <i>Facilities Of Education Of Elementary School Of Trenggalek Regency, 2008 – 2012</i>	149
Tabel 4.1.9	Fasilitas Pendidikan Tingkat SLTP Di Kabupaten Trenggalek / <i>facilities Of Education Of Junior High School Of Trenggalek Regency, 2008 – 2012</i>	150
Tabel 4.1.10	Fasilitas Pendidikan Tingkat SLTA Di Kabupaten Trenggalek / <i>Facilities Of Education Of Senior High School Of Trenggalek Regency, 2008 – 2012</i>	151
Tabel 4.1.11	Fasilitas Pendidikan Pada Perguruan Tinggi Di Kabupaten Trenggalek / <i>Facilities Of Education Of University Of Trenggalek Regency 2008 – 2012</i>	152
Tabel 4.1.12	Banyaknya Mahasiswa Dan Lulusan Pada Perguruan Tinggi Menurut Jurusan Di Kabupaten Trenggalek / <i>Number Of Students , And Graduates Of University Of Trenggalek Regency, 2008 – 2012.</i>	153
Tabel 4.1.13	Fasilitas Pendidikan Tingkat Madrasah Ibtidaiyah Di Kabupaten Trenggalek / <i>Education Facilities Of Madrasah Ibtidaiyah In Trenggalek Regency, 2012</i>	154
Tabel 4.1.14	Banyaknya Murid Kelas 6 Dan Peserta Ujian Nasional Madrasah Ibtidaiyah Di Kabupaten Trenggalek / <i>Number Of The Sixth Year Students And Number Of The Final Test Of Madrasah Ibtidaiyah In Trenggalek Regency, 2012</i>	156
Tabel 4.1.15	Fasilitas Pendidikan Tingkat Madrasah Tsanawiyah Di Kabupaten Trenggalek / <i>Education Facilities Of Madrasah Tsanawiyah In Trenggalek Regency, 2012</i>	157
Tabel 4.1.16	Banyaknya Murid Kelas 9 Dan Peserta Ujian Nasional Madrasah Tsanawiyah Di Kabupaten Trenggalek / <i>Number Of The Ninth Year Students And Number Of The Final Test Of Madrasah Tsanawiyah In Trenggalek Regency, 2012</i>	159
Tabel 4.1.17	Fasilitas Pendidikan Tingkat Madrasah Aliyah Di Kabupaten Trenggalek / <i>Education Facilities Of Madrasah Aliyah In Trenggalek Regency, 2012</i>	160
Tabel 4.1.18	Banyaknya Murid Kelas 12 Dan Peserta Ujian Nasional Madrasah Aliyah Di Kabupaten Trenggalek / <i>Number Of The Twelfth Year Students And Number Of The Final Test Of Madrasah Aliyah In Trenggalek Regency, 2012</i>	162
Tabel 4.1.19	Fasilitas Madrasah Ibtidaiyah Di Kabupaten Trenggalek / <i>Facilities Of Madrasah Ibtidaiyah In Trenggalek Regency, 2008 - 2012</i>	163
Tabel 4.1.20	Fasilitas Madrasah Tsanawiyah Di Kabupaten Trenggalek / <i>Facilities Of Madrasah Tsanawiyah In Trenggalek Regency, 2008 - 2012</i>	164
Tabel 4.1.21	Fasilitas Madrasah Aliyah Di Kabupaten Trenggalek / <i>Facilities Of Madrasah Aliyah In Trenggalek Regency, 2008 - 2012</i>	165
Tabel 4.1.22	Fasilitas Pendidikan Sekolah Luar Biasa Di Kabupaten Trenggalek / <i>Facilities Of Education Of Extraordinary School In Trenggalek Regency, 2012</i>	166

Tabel 4.1.23	Fasilitas Pendidikan Taman Kanak-Kanak Di Kabupaten Trenggalek / <i>Facilities Of Education Of Kindergarten In Trenggalek Regency, 2012</i>	167
Tabel 4.1. 24	Perkembangan Sekolah Menurut Jenisnya Di Kabupaten Trenggalek / <i>The Development Of School By Its Kind In Trenggalek Regency, 2000 – 2012</i>	168
Tabel 4.1. 25	Perkembangan Madrasah Menurut Jenisnya Di Kabupaten Trenggalek / <i>The Development Of Madrasah By Its Kind In Trenggalek Regency, 2000 – 2012</i>	169
Tabel 4.1.26	Indikator Kegiatan Pendidikan Luar Sekolah Di Kabupaten Trenggalek / <i>The Indicator Of Activity Extra School In Trenggalek Regency, 2008 – 2012</i>	170
Tabel 4.1.27	Banyaknya Organisasi Kesenian Menurut Jenis Kesenian Di Kabupaten Trenggalek / <i>Number Of Art Organozation, By Kind Of Art In Trenggalek Regency, 2008 – 2012</i>	171
Tabel 4.2.1	Fasilitas Kesehatan Di Kabupaten Trenggalek / <i>Facilities Of Health In Trenggalek Regency, 2008 – 2012</i>	172
Tabel 4.2.2	Jumlah Tenaga Kesehatan Pada Rumah Sakit Dan Puskesmas Di Kabupaten Trenggalek / <i>Number Of Health Personnels At Hospitals And Public Health Center In Trenggalek Regency, 2008 – 2012</i>	173
Tabel 4.2.3	Jumlah Tenaga Kesehatan Di Kabupaten Trenggalek / <i>Number Of Health Personnels In Trenggalek Regency, 2008 – 2012</i>	174
Tabel 4.2.4	Jumlah Tenaga Kesehatan Di Rumah Sakit dr. Soedomo Kabupaten Trenggalek / <i>Number Of Health Personnels At dr. Soedomo Hospital of Trenggalek Regency, 2008 – 2012</i>	175
Tabel 4.2.5	Jumlah Tenaga Kesehatan Di Rumah Sakit Mardi Mulia Kabupaten Trenggalek / <i>Number Of Health Personnels At Mardi Mulia Hospital of Trenggalek Regency, 2008 – 2012</i>	177
Tabel 4.2.6	Jumlah Tenaga Kesehatan Di Rumah Sakit Budi Asih Kabupaten Trenggalek / <i>Number Of Health Personnels At Budi Asih Hospital of Trenggalek Regency, 2008 – 2012</i>	178
Tabel 4.2.7	Jumlah Tenaga Kesehatan Di Rumah Sakit HST Kabupaten Trenggalek / <i>Number Of Health Personnels At HST Hospital of Trenggalek Regency, 2008 – 2012</i>	179
Tabel 4.2.8	Jumlah Puskesmas Dan Puskesmas Pembantu, Serta Jumlah Pasien Yang Dilayani Di Kabupaten Trenggalek / <i>Number Of Public Health Centre And Sub Public Health Centre And The Number Of Patient In Trenggalek Regency, 2012</i>	180
Tabel 4.2.9	Data Kegiatan Pelayanan Kesehatan RSUD Dr. Soedomo Kabupaten Trenggalek / <i>The Data Of Health Service In Dr. Soedomo Hospital Trenggalek Regency, 2008 – 2012</i>	181
Tabel 4.2.10	Data Kegiatan Pelayanan Kesehatan Rumah Sakit Mardi Mulia Kabupaten Trenggalek / <i>The Data Of Health Service In Mardi Mulia Hospital Trenggalek Regency, 2008 – 2012</i>	183
Tabel 4.2.11	Data Kegiatan Pelayanan Kesehatan Rumah Sakit Budi Asih Kabupaten Trenggalek / <i>The Data Of Health Service In Budi Asih Hospital Trenggalek Regency, 2008 – 2012</i>	185
Tabel 4.2.12	Data Kegiatan Pelayanan Kesehatan Rumah Sakit HST Kabupaten Trenggalek / <i>The Data Of Health Service In HST Hospital Trenggalek Regency, 2008 – 2012</i>	187
Tabel 4.2.13	Kasus Penyakit Demam Berdarah Dan Malaria Di Kabupaten Trenggalek / <i>The Cases Of Blood Fever And Malaria In Trenggalek Regency, 2008 – 2012</i>	189

Tabel 4.2.14	Jumlah Pasien Tidak Mampu Dan Jumlah Penduduk Yang Meninggal Karena Wabah Di Kabupaten Trenggalek / <i>Number Of Inability Patients And Number Of Dying Because Epidemic In Trenggalek Regency, 2008 – 2012</i>	190
Tabel 4.3.1	Target Dan Realisasi Pencapaian Akseptor KB Baru Menurut Jenis Alat Kontrasepsi Yang Dipakai Di Kabupaten Trenggalek / <i>Target And Realization And Participants Of New Current Users By Contraception Methods In Trenggalek Regency, 2012</i>	191
Tabel 4.3.2	Banyaknya Pasangan Usia Subur Dan Akseptor KB Lestari Di Kabupaten Trenggalek / <i>Number Of Productive Couple And Lestari Family Participant In Trenggalek Regency, 2008 – 2012</i>	193
Tabel 4.4.1	Tambahan Narapidana Dari Putusan Pengadilan Menurut Tindak Pindana Dan Jenis Pidana Di Rutan Trenggalek / <i>Prisoner Addition From Court By Type Of Criminal Level Crime Committed In Rutan Trenggalek, 2012</i>	194
Tabel 4.4.2	Tambahan Narapidana Dari Putusan Pengadilan Menurut Kejahatan Yang Dilakukan Di Kabupaten Trenggalek / <i>Prisoner Addition From Court By Type Of Crime Committed In Trenggalek Regency, 2008 – 2012</i>	195
Tabel 4.4.3	Isi Rumah Tahanan Negara Menurut Status Penahanan Di Rutan Trenggalek / <i>Contents Of Prison By Its Status In Rutan Trenggalek, 2008 – 2012</i>	196
Tabel 4.4.4	Isi Rumah Tahanan Negara Menurut Tindak Pidana Kejahatan Dan Jenis Pidana Di Kabupaten Trenggalek / <i>Contents Of Prison By Type Of Criminal And Crime Committed In Trenggalek Regency, 2012</i>	197
Tabel 4.4.5	Tambahan Narapidana Dari Putusan Pengadilan Di Kabupaten Trenggalek / <i>Prisoner Addition From Court By Type Of Crime Committed In Trenggalek Regency, 2012</i>	198
Tabel 4.4.6	Banyaknya Perkara Dan Terdakwa Dalam Perkara Kejahatan Yang Telah Diajukan Ke Sidang Pengadilan Di Kabupaten Trenggalek / <i>Number Of Cases And Defendant In Case Badness Which Has Been Submitted To Court In Trenggalek Regency, 2008 – 2012</i>	199
Tabel 4.4.7	Banyaknya Terdakwa / Tertuduh Dalam Perkara Kejahatan Yang Telah Diajukan Ke Sidang Pengadilan Di Kabupaten Trenggalek / <i>Number Of Defendant/Accuses In Case Badness Which Has Been Submitted To Court In Trenggalek Regency, 2008 – 2012</i>	200
Tabel 4.4.8	Pidana /Hukuman Yang Dijatuhkan Kepada Terdakwa/Tertuduh Dalam Perkara Kejahatan Yang Telah Diajukan Ke Sidang Pengadilan Di Kabupaten Trenggalek / <i>Criminal/ Penalization Of Dropped To Defendant/ Accuses In Case Badness Which Has Been Submitted To Court In Trenggalek Regency, 2008 – 2012</i>	201
Tabel 4.4.9	Perkara Kejahatan Menurut Jumlah Terdakwa / Tertuduh Yang Diajukan Ke Sidang Pengadilan Di Kabupaten Trenggalek / <i>Criminal Cases By Number Of Accused Whichare Sent To The Members Of The Court In Trenggalek Regency, 2008 – 2012</i>	202
Tabel 4.4.10	Jumlah Peristiwa Kejahatan Yang Dilaporkan Dan Diselesaikan Oleh Kepolisian Di Kabupaten Trenggalek / <i>Number Of Criminal Events Reported And Finished By Police Department In Trenggalek Regency, 2012</i>	203

Tabel 4.4.11	Orang Yang Tersangkut Perkara Kejahatan Dan Yang Diserahkan Kepada Jaksa Oleh Kepolisian Di Kabupaten Trenggalek / <i>People Involved In Criminal Cases And Sent To Prosecutor By Police In Trenggalek Regency, 2008 – 2012</i>	207
Tabel 4.4.12	Indeks Kejahatan, Angka Kejahatan Dan Skala Waktu Kejahatan Di Kabupaten Trenggalek / <i>Criminal Indeks, Number Of Criminal And Time Scale Of Criminal In Trenggalek Regency, 2008 – 2012</i>	208
Tabel 4.5.1	Banyaknya Tempat Peribadatan Menurut Jenisnya Di Kabupaten Trenggalek / <i>Number Of Worship By Its Kind In Trenggalek Regency, 2008– 2012</i>	209
Tabel 4.5.2	Banyaknya Tempat Peribadatan Menurut Kecamatan Di Kabupaten Trenggalek / <i>Number Of Worship By Sub Regency In Trenggalek Regency, 2012</i>	210
Tabel 4.5.3	Banyaknya Penduduk Menurut Agama Yang Dianut Di Kabupaten Trenggalek / <i>Population By Religion In Trenggalek Regency, 2012</i> ..	211
Tabel 4.5.4	Jemaah Haji Yang Diberangkatkan Dan Yang Meninggal Di Kabupaten Trenggalek / <i>Haji Pillgrims Departed And Death In Trenggalek Regency, 2008 – 2012</i>	212
Tabel 4.5.5	Jumlah Peristiwa Nikah, Talak, Cerai Dan Rujuk Di Kabupaten Trenggalek / <i>Number Of Marriages, Separate, Divorce And Reconciliation In Trenggalek Regency, 2008 – 2012</i>	213
Tabel 4.6.1	Jumlah Perkara Yang Diterima Dan Diselesaikan Oleh Pengadilan Agama Di Kabupaten Trenggalek / <i>Number Of Cases are Received And Finished By Religions Court In Trenggalek Regency, 2008 – 2012</i>	214
Tabel 4.6.2	Jumlah Perkara Yang Diselesaikan Menurut Jenis Penyelesaian Oleh Pengadilan Agama Di Kabupaten Trenggalek / <i>Number Of Cases are Finished By Method Of Finishing In Religions Court In Trenggalek Regency, 2008 – 2012</i>	215
Tabel 4.6.3	Perkara Yang Diterima Menurut Jenisnya Oleh Pengadilan Agama Di Kabupaten Trenggalek / <i>Number Of Cases are Received In Religions Court In Trenggalek Regency, 2008 – 2012</i>	216
Tabel 4.6.4	Perkara Yang Diselesaikan Menurut Jenisnya Oleh Pengadilan Agama Di Kabupaten Trenggalek / <i>Number Of Cases are Finished In Religions Court In Trenggalek Regency, 2008 – 2012</i>	217
Tabel 4.6.5	Kegiatan Fatwa, Ru'yat Dan Sumpah Oleh Departemen Agama Di Kabupaten Trenggalek / <i>Activities Fatwa, Ru'yat And Oath By Religions Department In Trenggalek Regency, 2008 – 2012</i>	218
Tabel 4.7.1	Penyandang Cacat Dan Orang Jompo / Lanjut Usia Di Kabupaten Trenggalek / <i>Number Of Handicap People, Decrepit / Old In Trenggalek Regency, 2008 – 2012</i>	219
Tabel 4.7.2	Frekwensi Dan Peserta Penyuluhan Sosial Lesan Dan Bimbingan Sosial Dasar Di Kabupaten Trenggalek / <i>Frequency And Member Of Oral Social Extension And Based Social Guidance In Trenggalek Regency, 2008 – 2012</i>	220
Tabel 4.7.3	Panti Karya, Pengasuh Dan Penghuninya Di Kabupaten Trenggalek / <i>Work Institution, Educator And Occupant In Trenggalek Regency, 2008 – 2012</i>	221
Tabel 4.7.4	Jumlah Wanita Tuna Susila Dan Yang Telah Di Rehabilitasi Di Kabupaten Trenggalek / <i>Number Of Prostitute And Who Has Been Rehabilitated In Trenggalek Regency, 2008 – 2012</i>	222

Tabel 4.7.5	Organisasi Karang Taruna Dan Anggotanya Di Kabupaten Trenggalek / <i>Karang Taruna Organization And Its Member In Trenggalek Regency</i> , 2008 – 2012.....	223
Tabel 4.7.6	Jumlah Organisasi Kemasyarakatan, Organisasi Profesi, Lembaga Swadaya Masyarakat Di Kabupaten Trenggalek / <i>The Number Of Social Organization, Profession Organization, Self Supporting Organization In Trenggalek Regency</i> , 2008 – 2012.....	224
Tabel 4.7.7	Jumlah Kader/ Potensi Sumber Daya Manusia (SDM) Penanggulangan Di Kabupaten Trenggalek / <i>The Number Cadres/Potential Human In Trenggalek Regency</i> , 2012.....	225
Tabel 4.8.1	Frekwensi Kejadian Bencana Alam Di Kabupaten Trenggalek / <i>Frequency Of Natural Disasler Event In Trenggalek Regency</i> , 2008 – 2012	226
Tabel 4.8.2	Jumlah Korban Jiwa Meninggal Akibat Bencana Alam Di Kabupaten Trenggalek / <i>Number Of Death Victims Because Of Natural Disasler In Trenggalek Regency</i> , 2008 – 2012.....	227
Tabel 4.8.3	Perkiraan Jumlah Kerugian Akibat Bencana Alam Di Kabupaten Trenggalek / <i>The Estimation Of Financial Lost Because Of Natural Disasler In Trenggalek Regency (Jutaan Rp)</i> , 2008 – 2012	228
Tabel 4.9.1	Banyaknya Pelaksanaan Survey/ KKN/ KKL/ PPL/ Prakerin Di Kabupaten Trenggalek / <i>Number Of Survey / KKN / KKL / PPL / Prakerin In Trenggalek Regency</i> , 2012	229
Tabel 4.10.1	Jumlah Pengunjung Perpustakaan Umum Daerah Di Kabupaten Trenggalek / <i>The Number Of Public Library Visitor In Trenggalek Regency</i> , 2012.....	230
Tabel 4.10.2	Banyaknya Buku Bacaan Yang Tersedia Di Perpustakaan Umum Daerah Di Kabupaten Trenggalek / <i>The Number Of Reading Books Which Are Available In Public Library In Trenggalek Regency</i> , 2012	231
Tabel 4.10.3	Data Peminjam Buku Menurut Klasifikasinya Di Perpustakaan Umum Daerah Di Kabupaten Trenggalek / <i>The Number Of Borrower Of Books In Public Library In Trenggalek Regency</i> , 2012 ..	232
Tabel 4.11.1	Indeks Pembangunan Manusia Di Kabupaten Trenggalek / <i>Human Development Index Of Trenggalek Regency 2008 – 2012</i>	234
5	PERTANIAN <i>Agriculture</i>	
Tabel 5.1.1	Luas Tanah Menurut Penggunaannya (Ha) Di Kabupaten Trenggalek / <i>Large Of Area And The User In Trenggalek Regency</i> , 2012	245
Tabel 5.1.2	Luas Tanah Sawah Menurut Pengairan Dan Frekwensi Penanaman Padi, (Ha) Di Kabupaten Trenggalek / <i>Rice Field Area By Irigation And Frequency Of Planting Paddy In Trenggalek Regency</i> , 2012.....	246
Tabel 5.1.3	Luas Panen, Rata-rata Produksi per Hektar dan Produksi Tanaman Bahan Makanan Di Kabupaten Trenggalek / <i>Harvested Area Rate of Production per Hectar and Production of Food Crap In Trenggalek Regency</i> , 2008 – 2012.....	247
Tabel 5.1.4	Produksi Sayuran Di Kabupaten Trenggalek / <i>Production of Vegetables In Trenggalek Regency</i> , 2008 – 2012 (Kwintal).....	249
Tabel 5.1.5	Produksi Buah-buahan Di Kabupaten Trenggalek / <i>Production of FruitS In Trenggalek Regency</i> , 2008 – 2012 (Kwintal)	250

Tabel 5.1.6	Luas Panen, Rata-rata Produksi dan Persediaan Bahan Makanan Di Kabupaten Trenggalek / <i>Harvested Area, the Rate of Production and Supply Food Stuff In Trenggalek Regency, 2012</i>	251
Tabel 5.1.7	Realisasi Tanam, Panen dan Puso Tanaman Pangan Di Kabupaten Trenggalek / <i>Realization of Planting, Harvest and the Failure of Food Crops In Trenggalek Regency, 2012</i>	252
Tabel 5.1.8	Perkumpulan Petani Menurut Jenisnya Di Kabupaten Trenggalek / <i>Farmer Association by Type In Trenggalek Regency, 2012</i>	253
Tabel 5.1.9	Alat-alat Pertanian Yang Masih Dapat Dipergunakan Di Kabupaten Trenggalek / <i>Farming Tools Which can be Used In Trenggalek Regency, 2012</i>	255
Tabel 5.1.10	Sarana Pengairan dan Bangunan Pengairan Untuk Pertanian Menurut Jenisnya Di Kabupaten Trenggalek / <i>Mean of Irrigation and Irrigation Building for Farming by Its Type In Trenggalek Regency, 2012</i>	257
Tabel 5.1.11	Sumber Air Minum Menurut Jenisnya dan Jumlah Organisasi HIPPA Menurut Kategori Di Kabupaten Trenggalek / <i>The Source of Drinking Water By Type and the Number of HIPPA Organization by Type In Trenggalek Regency, 2012</i>	258
Tabel 5.1.12	Jumlah Bangunan Pengairan Pada Saluran Pembawa, Panjang Saluran Di Kabupaten Trenggalek / <i>The Number of Irrigation Building in the Channel and the Length of Channel Type In Trenggalek Regency, 2012</i>	259
Tabel 5.1.13	Jumlah Petak Tersier dan Luas Baku Sawah Di Kabupaten Trenggalek / <i>The Number of Portion of Rice Paddy Tersier and the Large of Rice Field In Trenggalek Regency, 2012</i>	260
Tabel 5.2.1	Luas Areal Tanaman Perkebunan Di Kabupaten Trenggalek / <i>Estate Area In Trenggalek Regency, 2012</i>	261
Tabel 5.2.2	Produksi Tanaman Perkebunan Di Kabupaten Trenggalek / <i>Production of Estate Plants In Trenggalek Regency, 2012</i>	263
Tabel 5.2.3	Jumlah Tanaman Perkebunan Menurut Produktivitasnya Di Kabupaten Trenggalek / <i>Number of Estate Plants In Trenggalek Regency, 2009 - 2012 (Ribuan pohon)</i>	265
Tabel 5.2.4	Peremajaan dan Rehabilitasi Tanaman Perkebunan Di Kabupaten Trenggalek / <i>Replant and Rehabilitation of Estate Plants In Trenggalek Regency, 2008 - 2012</i>	267
Tabel 5.3.1	Luas Hutan Menurut Fungsi Hutan Di Kabupaten Trenggalek / <i>Forest Area by its Fuction In Trenggalek Regency, 2012</i>	268
Tabel 5.3.2	Produksi Hutan di Kabupaten Trenggalek / <i>Production of Forest In Trenggalek Regency, 2008 - 2012</i>	269
Tabel 5.3.3	Luas Hutan Rakyat di Kabupaten Trenggalek/ <i>Populace Forest area in Trenggalek Regency, (Ha), 2008 - 2012</i>	270
Tabel 5.3.4	Produksi Hutan Rakyat Berdasarkan Bentuk Di Kabupaten Trenggalek / <i>Populace Forest Based on by Type In Trenggalek Regency, (M3) 2012</i>	271
Tabel 5.3.5	Jumlah Bibit Untuk Hutan Rakyat Kegiatan Gerakan Nasional Rehabilitasi Hutan dan Lahan di Kabupaten Trenggalek, (Batang) / <i>Number Of Seeds For People Forest Activity Movement National Forest And Farm Rehabilitasi, 2012</i>	273
Tabel 5.4.1	Populasi Ternak Besar Di Kabupaten Trenggalek / <i>Population of Big Livestock In Trenggalek Regency, 2012</i>	275
Tabel 5.4.2	Populasi Ternak Kecil Di Kabupaten Trenggalek / <i>Population of Small Livestock In Trenggalek Regency, 2012</i>	276

Tabel 5.4.3	Populasi Unggas dan Aneka Ternak Menurut Jenisnya Di Kabupaten Trenggalek / <i>Populaion of Poultry Livestock by Its Kind In Trenggalek Regency, 2012</i>	277
Tabel 5.4.4	Jumlah Pematangan Ternak Tercatat Menurut Jenis Ternak Di Kabupaten Trenggalek / <i>Number of Slaughtered Livestock by Its Kind In Trenggalek Regency, 2012 (Ekor)</i>	278
Tabel 5.4.5	Ternak Yang Dipotong di RPH Di Kabupaten Trenggalek / <i>Slaughtered Animal in House Of Animal Slaughter In Trenggalek Regency, 2012</i>	279
Tabel 5.4.6	Produksi Daging, Telur dan Susu Di Kabupaten Trenggalek / <i>Production of Meat, Egg and Milk In Trenggalek Regency, 2008 – 2012</i>	280
Tabel 5.4.7	Jumlah Usaha/Perusahaan Peternakan, Rumah Potong Hewan dan Pasar Hewan Di Kabupaten Trenggalek / <i>Number of Poultry Bussines House of Animal Slaughter and Livestock Market In Trenggalek Regency, 2008 – 2012</i>	281
Tabel 5.4.8	Pelaksanaan Inseminasi Buatan Pada Ternak Sapi Potong dan Pengadaan Bibit Ternak Di Kabupaten Trenggalek / <i>The Implementation Artificial Insemination Keef Cattle and the Supplaying of Breed of Cattle In Trenggalek Regency, 2008 – 2012</i>	282
Tabel 5.4.9	Pencegahan Penyakit Menular Pada Ternak dan Unggas Di Kabupaten Trenggalek / <i>The Prevention of Infections Discase on Cattle and Poultry In Trenggalek Regency, 2008 – 2012</i>	283
Tabel 5.5.1	Jumlah Rumah Tangga Perikanan Menurut Jenisnya Di Kabupaten Trenggalek / <i>The Number of House of Fishery by Type In Trenggalek Regency, 2012</i>	284
Tabel 5.5.2	Rumah Tangga Perikanan Laut Menurut Jenis Alat Penangkap Ikan Di Kabupaten Trenggalek / <i>House of Sea Fishery by Kind of Fishing Tool In Trenggalek Regency, 2012</i>	285
Tabel 5.5.3	Perahu /Kapal Penangkap Ikan Menurut Jenisnya Di Kabupaten Trenggalek / <i>Fishing Boats by Kinds In Trenggalek Regency, 2012</i>	287
Tabel 5.5.4	Produksi Ikan Laut Menurut Jenis Alat Tangkap Di Kabupaten Trenggalek / <i>Production of Sea Fish by Kinds of Fishing Tool In Trenggalek Regency, 2008 – 2012</i>	288
Tabel 5.5.5	Nilai Produksi Ikan Laut Menurut Jenis Alat Tangkap Di Kabupaten Trenggalek (Jutaan Rupiah) / <i>Production Value of Sea Fish by Kinds of Fishing Tools in Trenggalek Regency (Million Rp), 2008 – 2012</i>	289
Tabel 5.5.6	Produksi Ikan Darat Menurut Jenis Budidaya Di Kabupaten Trenggalek / <i>Production of Freshwater Fish by Kinds of Cultivation In Trenggalek Regency, 2012</i>	290
Tabel 5.5.7	Nilai Produksi Ikan Darat Menurut Jenis Budidaya Ikan Di Kabupaten Trenggalek / <i>Production Value Of Freshwater Fish By Kind Of Cultivation In Trenggalek Regency, 2012</i>	291
Tabel 5.5.8	Produksi Ikan Darat Menurut Jenis Ikan Di Kabupaten Trenggalek (Ton) / <i>Production of Freshwater Fish by Kinds of fish In Trenggalek Regency, 2008 – 2012</i>	292
Tabel 5.5.9	Produksi Ikan Darat Menurut Jenis Ikan Di Kabupaten Trenggalek (Juta Rupiah) / <i>Production of Freshwater Fish by Kinds of fish In Trenggalek Regency (Million Rp), 2008 – 2012</i>	293

Tabel 5.5.10	Produksi Benih Ikan Menurut Jenis Ikan Dan Tempat Pembenihan Di Kabupaten Trenggalek (Ribuan Ekor) / <i>Production Of Germ Fish By Kind Of Fish And Place Of Insemination In Trenggalek Regency (Million Tales)</i> , 2008 – 2012	294
6	INDUSTRI <i>Industry</i>	
Tabel 6.1.1	Jumlah Perusahaan Industri Pengolahan Menurut Kelompok Industri dan Tenaga Kerja Di Kabupaten Trenggalek / <i>Number of Industrial Manufacturing Firm by Groups of Industry and Worker In Trenggalek Regency, 2012</i>	303
Tabel 6.1.2	Jumlah Penambahan Perusahaan Industri Pengolahan Menurut Kelompok Industri dan Investasi Di Kabupaten Trenggalek / <i>Number of Industrial Manufacturing Bussines by Groups of Industry and Investment In Trenggalek Regency, 2012</i>	304
Tabel 6.1.3	Industri Menurut Kelompok Di Kabupaten Trenggalek / <i>Industry by Group In Trenggalek Regency, 2012</i>	305
Tabel 6.1.4	Industri Formal Menurut Kelompok Di Kabupaten Trenggalek / <i>Formal Industry by Group In Trenggalek Regency, 2012</i>	306
Tabel 6.1.5	Industri Non Formal Menurut Kelompok Di Kabupaten Trenggalek / <i>Non Formal Industry by Group In Trenggalek Regency, 2012</i>	307
Tabel 6.1.6	Banyaknya Industri Kecil dan Kerajinan Rakyat Di Kabupaten Trenggalek / <i>Number Of Household and Small Scale Industry In Trenggalek Regency, 2012</i>	308
Tabel 6.2.1	Produksi Listrik dan Pelanggannya Di Kabupaten Trenggalek / <i>Electricity Production and Its Consumer In Trenggalek Regency, 2008 - 2012</i>	309
Tabel 6.2.2	Jumlah Pelanggan Listrik Menurut Golongan Tarif Di Kabupaten Trenggalek / <i>Number of Electricity Consumer by Fare Classification In Trenggalek Regency, 2008 – 2012</i>	310
Tabel 6.2.3	Jumlah Trafo, Dan Pelanggan Yang Telah Memperoleh Jaringan Listrik Di Kabupaten Trenggalek / <i>The Number Of Transformer, And Customer Which Have Used Electrical Circuitry In Trenggalek Regency, 2012</i>	311
Tabel 6.3.1	Produksi Air Minum dan Pelanggannya Di Kabupaten Trenggalek / <i>Clean Water Production and Its Consumer In Trenggalek Regency, 2008 – 2012</i>	312
Tabel 6.3.2	Banyaknya Air Minum yang Disalurkan Pada Pelanggan Di Kabupaten Trenggalek / <i>Number of Clean Water Consumption In Trenggalek Regency, 2008 – 2012</i>	313
Tabel 6.3.3	Banyaknya Pelanggan PDAM Menurut Kecamatan Di Kabupaten Trenggalek / <i>The Number of Cuctomer Drinking Water by Sub Regency In Trenggalek Regency, 2008 – 2012</i>	314
7	PERDAGANGAN <i>Trade</i>	
Tabel 7.1.1	Pemegang TDUP Baru Menurut Golongan, Usaha Perdagangan Di Kabupaten Trenggalek / <i>The New TDUP by Type of Trade In Trenggalek Regency, 2012</i>	323

Tabel 7.1.2	Jumlah Perusahaan Wajib Daftar Usaha Menurut Bentuk Usahanya Di Kabupaten Trenggalek / <i>Number of Companies Oblige to Register by the Kind of Bussines In Trenggalek Regency, 2012</i>	324
Tabel 7.1.3	Jumlah Wajib Tera Ulang dan Alat-alat UTTP Menurut Jenisnya Di Kabupaten Trenggalek / <i>The Number of frequent calibration and UTTP tools by kinds In Trenggalek Regency, 2008 – 2012</i>	325
Tabel 7.1.4	Pengadaan dan Penyaluran Pupuk Di Kabupaten Trenggalek (Ton) / <i>The Supplying and Distribution of Fertilizer In Trenggalek Regency 2008 – 2012</i>	326
Tabel 7.1.5	Realisasi Perizinan Di Kabupaten Trenggalek / <i>The Realization of Licence In Trenggalek Regency, 2011 - 2012</i>	327
Tabel 7.2.1	Perusahaan Akomodasi, Jumlah Kamar, Tempat Tidur, Tamu dan Pkerjanya Di Kabupaten Trenggalek / <i>Accomodation Firm, Number of Rooms, Bed, Guest and Its Worker In Trenggalek Regency, 2008 – 2012</i>	329
Tabel 7.2.2	Banyaknya Rumah Makan /Depot Di Kabupaten Trenggalek / <i>The Number of Restourant / Depot In Trenggalek Regency, 2008 – 2012</i>	330
Tabel 7.3.1	Obyek Wisata dan Jarak Tempuh dari Kota Trenggalek / <i>Tourist Resorts and the Distance From Trenggalek City In Trenggalek Regency, 2012</i>	331
Tabel 7.3.2	Jumlah Pengunjung Obyek Wisata Di Kabupaten Trenggalek Trenggalek / <i>The Number Of Tourist Resort Visitors In Trenggalek Regency, 2012</i>	332
Tabel 7.3.3	Banyaknya Kamar dan Tempat Tidur pada tiap Hotel / Penginapan Di Kabupaten Trenggalek / <i>The Number of Rooms, Beds in Each Hotel / Inn In Trenggalek Regency, 2012</i>	333

8 PERHUBUNGAN DAN KOMUNIKASI *Transportation and Communication*

Tabel 8.1.1	Panjang Jalan Menurut Kondisi, Kelas dan Permukaan Jalan Di Kabupaten Trenggalek / <i>Length of Road by Its Condition, Class and the Surface of Road In Trenggalek Regency, 2008 – 2012</i>	343
Tabel 8.1.2	Panjang Jalan Dirinci Menurut Status Jalan dan Kelas Jalan di Kabupaten Trenggalek, / <i>Length of road by status and type of road in Trenggalek Regency, 2012 (Km)</i>	344
Tabel 8.1.3	Jumlah dan Kondisi Jembatan di Kabupaten Trenggalek / <i>The Number and the condition of bridge in Trenggalek Regency, 2008– 2012</i>	345
Tabel 8.2.1	Jumlah Kendaraan Dirinci Menurut Jenisnya Di Kabupaten Trenggalek / <i>The Number of Vehicles by Kinds In Trenggalek Regency, 2008 – 2012</i>	346
Tabel 8.2.2	Penerbitan Surat Izin mengemudi (SIM) Menurut Golongan Di Kabupaten Trenggalek / <i>The Publication of Driving License by Type In Trenggalek Regency, 2012</i>	347
Tabel 8.2.3	Kecelakaan Lalulintas Jalan Raya dan Korbannya Di Kabupaten Trenggalek / <i>Traffic Accident and Its Victim In Trenggalek Regency, 2008 – 2012</i>	348
Tabel 8.2.4	Banyaknya Pelanggaran Lalulintas Di Kabupaten Trenggalek / <i>The Number of Traffic Violation, 2008 – 2012</i>	349

Tabel 8.2.5	Jumlah Penumpang Bus Menurut Bulan dan Keberadaan di Terminal Trenggalek / <i>The Number of Bus Passengers by Month in Trenggalek Bus Station, 2012</i>	350
Tabel 8.3.1	Pengiriman Dan Penerimaan Surat Menurut Kecamatan Dan Jenisnya Di Kabupaten Trenggalek / <i>Send And Received Of Letters by Month and Its Kinds In Trenggalek Regency, 2012</i>	351
Tabel 8.3.2	Pengiriman Dan Penerimaan Paket Pos Menurut Kecamatan Dan Jenisnya Di Kabupaten Trenggalek / <i>Send And Received Of Packages by Month and Its Kinds In Trenggalek Regency, 2012</i>	352
Tabel 8.3.3	Pos Wesel Menurut Kecamatan Dan Jenisnya Di Kabupaten Trenggalek / <i>Post Wesel by Month and Its Kinds In Trenggalek Regency, 2012</i>	353
Tabel 8.3.4	Tabanas Menurut Kecamatan Dan Nilainya Di Kabupaten Trenggalek / <i>Saving for National Development by Sub Regency and Values In Trenggalek Regency, 2012</i>	354
Tabel 8.3.5	Pendapatan Pos Dan Giro Di Kabupaten Trenggalek / <i>Revenues of Post and Giro In Trenggalek Regency, 2009 – 2012 (Juta Rp)</i>	355
Tabel 8.3.6	Kantor Pos Dan Giro Menurut Kecamatan Dan Jenisnya Di Kabupaten Trenggalek / <i>Post and Giro Office by Sub Regency and Its Kind In Trenggalek Regency, 2012</i>	356
Tabel 8.3.7	Pensiunan Menurut Kecamatan Dan Nilainya Di Kabupaten Trenggalek / <i>Fund Retired by Sub Regency and Values In Trenggalek Regency, 2012</i>	357
9 KEUANGAN DAN HARGA-HARGA		
<i>Finance And Price</i>		
Tabel 9.1.1	Realisasi Pendapatan Dan Pengeluaran Daerah Kabupaten Trenggalek / <i>Actual Revenues And Expenditure Of Trenggalek Regency, (Jutaan Rp), 2008 – 2012</i>	367
Tabel 9.1.2	Realisasi Penerimaan Daerah Kabupaten Trenggalek / <i>Actual Revenues of Trenggalek Regency, 2008 – 2012</i>	368
Tabel 9.1.3	Realisasi Pengeluaran Rutin Daerah Kabupaten Trenggalek, / <i>Realization Trenggalek Regency Expenditure for Regions Development, 2008 – 2012</i>	369
Tabel 9.2.1	Realisasi Penerimaan, Tunggakan dan Tagihan Pajak Bumi dan Bangunan Kabupaten Trenggalek / <i>Realization of Revenues, the Delinquent and The Bill of Land and Building Taxes Revenues of Trenggalek Regency, 2012</i>	370
Tabel 9.2.2	Realisasi Penerimaan PBB per Kecamatan di Kabupaten Trenggalek / <i>Realization of Land and Building Taxes Revenues by Sub Regency in Trenggalek Regency, 2012</i>	371
Tabel 9.2.3	Realisasi Penerimaan Daerah Melalui Kantor Dinas Pendapatan Daerah TK. I Jawa Timur di Kabupaten Trenggalek / <i>Realization of Expenditure through the Expenditure agency of East Java Province in Trenggalek Regency, 2009 – 2012</i>	372
Tabel 9.3.1	Posisi Dana Bank Menurut Jenis Penggunaan di Kabupaten Trenggalek / <i>The position of Bank Fund by kinds of using in Trenggalek Regency, 2012</i>	373
Tabel 9.3.2	Posisi Kredit Bank Menurut Jenis Penggunaan di Kabupaten Trenggalek / <i>The Position of Bank Credit by its using in Trenggalek Regency, 2012</i>	374

Tabel 9.3.3	Posisi Kredit Bank Menurut Sektor Ekonomi di Kabupaten Trenggalek / <i>The position of Credit in Bank by Economic Sector in Trenggalek Regency, 2008 – 2012</i>	375
Tabel 9.3.4	Jumlah Jaringan Kantor Bank di Trenggalek / <i>The Number of Bank Office in Trenggalek Regency, 2012</i>	376
Tabel 9.3.5	Total Aktiva, Dana Masyarakat dan Kredit yang diberikan Bank di Kabupaten Trenggalek / <i>Asset Total, Public Fund And Credit Given Bank In Trenggalek Regency</i> Position Of December 2012	377
Tabel 9.3.6	Kredit Yang Diberikan Bank Umum Dan BPR Di Kabupaten Trenggalek / <i>Credit is Given Public Bank And BPR In Trenggalek Regency, (Juta Rupiah), 2012</i>	378
Tabel 9.3.7	Perkembangan Asuransi Per Bulan Di Kabupaten Trenggalek / <i>Monthly The Development Of Insurance In Trenggalek Regency, (Juta Rupiah), 2012</i>	379
Tabel 9.4.1	Jumlah Kredit, Pelunasan, dan Lelang di Perum Pegadaian Di Kabupaten Trenggalek / <i>The Number of Credit, Paying, and Auction, in Pownshop Service In Trenggalek Regency, 2012</i>	380
Tabel 9.4.2	Nilai Kredit, Pelunasan Dan Lelang Pada Perum Pegadaian Di Kabupaten Trenggalek / <i>The Values Of Credit, Paying And Auction In Pownshop Service In Trenggalek Regency, (Ribuan Rupiah)</i>	381
Tabel 9.4.3	Jumlah Nasabah Perum Pegadaian Di Kabupaten Trenggalek / <i>The Number Of Pownshop Service Customers In Trenggalek Regency, 2012</i>	382
Tabel 9.4.4	Perkembangan Omzet Jasa Gadai dan Usaha Lain Perum Pegadaian UPC Trenggalek / <i>The Development of Pownshop and Entrusted Goods at Pownshop Service In Trenggalek Regency, 2011 – 2012</i>	383
Tabel 9.4.5	Perkembangan Besarnya Omzet Menurut Jenis Produksi Di Kabupaten Trenggalek / <i>The Development of amount of Turnover by Kinds of Production In Trenggalek Regency, 2008 – 2012</i>	384
Tabel 9.5.1	Jumlah Koperasi Menurut Tingkat dan Klasifikasinya Di Kabupaten Trenggalek / <i>The Number of Cooperation by Its level and Clasification In Trenggalek Regency, 2008 – 2012</i>	385
Tabel 9.5.2	Jumlah Koperasi Menurut Jenisnya Di Kabupaten Trenggalek / <i>The Number of cooperation by Its Kind In Trenggalek Regency, 2008 – 2012</i>	386
Tabel 9.5.3	Jumlah Koperasi Menurut Sifat Usaha Di Kabupaten Trenggalek / <i>The Number of Cooperation by Kind of Bussines In Trenggalek Regency, 2008 – 2012</i>	387
Tabel 9.5.4	Jumlah Anggota, Pengurus dan Pekerja Koperasi Di Kabupaten Trenggalek / <i>The Number of Members, Manager and Cooperation Workers In Trenggalek Regency, 2008 – 2012</i>	388
Tabel 9.5.5	Besar Modal Pasif Koperasi Di Kabupaten Trenggalek / <i>The Passive Capital of Cooperation In Trenggalek Regency, 2008 – 2012</i>	389
Tabel 9.6.1	Rata-rata Harga Yang Diterima Petani Di Kabupaten Trenggalek / <i>Price Rate Accepted by Farmer In Trenggalek Regency, 2008 – 2012</i>	390
Tabel 9.6.2	Rata-rata Harga Yang Dibayar Petani Di Kabupaten Trenggalek, / <i>Price Rate Paid by Farmer In Trenggalek Regency, 2008 – 2012</i>	391
Tabel 9.6.3	Harga Kebutuhan Bahan Pokok di Kabupaten Trenggalek / <i>The Price of 9 Essential Commodities in Trenggalek Regency, 2012</i>	392

10	KONSUMSI <i>Consumption</i>	
Tabel 10.1	Persediaan dan Pengeluaran Beras Per Bulan Di Kabupaten Trenggalek / <i>The Supply and the Expending of Rice per Month In Trenggalek Regency, 2012</i>	405
Tabel 10.2	Persediaan Dan Pengeluaran Beras Di Kabupaten Trenggalek (Ton) / <i>The Supply And The Expending Of Rice In Trenggalek Regency (Ton), 2008 – 2012</i>	406
Tabel 10.3	Bahan Makanan Yang Tersedia untuk Dikonsumsi per Kapita Di Kabupaten Trenggalek / <i>The Supply of Food Stuff for Consume per Capita In Trenggalek Regency, 2008 – 2012</i>	407
Tabel 10.4	Konsumsi Kalori per Kapita Menurut Jenis Bahan Makanan Di Kabupaten Trenggalek / <i>Consumption of Calory per Capita by Kind of Foodstuf In Trenggalek Regency, 2008 – 2012</i>	408
Tabel 10.5	Konsumsi Protein per Kapita Menurut Jenis Bahan Makanan Di Kabupaten Trenggalek / <i>Consumption of Protein per Capita by Kind of Foodstuff In Trenggalek Regency, 2008 – 2012</i>	409
Tabel 10.6	Konsumsi Lemak per Kapita Menurut Jenis Bahan Makanan Di Kabupaten Trenggalek / <i>Consumption of Fat per Capita by Kind of Foodstuff In Trenggalek Regency, 2008 – 2012</i>	410
Tabel 10.7	Ketersediaan dan Konsumsi Bahan Makanan Dirinci Menurut Jenis Bahan Makanan Di Kabupaten Trenggalek / <i>Stock and Consumption by Kind of Foodstuff In Trenggalek Regency,(Ton) 2012</i>	411
11	PRODUK DOMESTIK REGIONAL BRUTO (PDRB) <i>Gross Regional Domestic Product (GRDP)</i>	
Tabel 11.1.1	Perkembangan Produk Domestik Regional Bruto Kabupaten Trenggalek Selama Tahun 2000 - 2012 / <i>Growth Of Gross Regional Domestic Product Of Trenggalek Regency With In The Period 2000 - 2012</i>	423
Tabel 11.1.2	Produk Domestik Regional Bruto Menurut Lapangan Usaha Atas Dasar Harga Berlaku Kabupaten Trenggalek Tahun 2007 – 2010 (Juta Rupiah) / <i>Gross Regional Domestic Product By Industrial Origin At Current Market Price Trenggalek Regency Period 2010 – 2012 (Million Rps)</i>	424
Tabel 11.1.3	Produk Domestik Regional Bruto Menurut Lapangan Usaha Atas Dasar Harga Konstan 2000 Kabupaten Trenggalek Tahun 2010 – 2012 (Juta Rupiah) / <i>Gross Regional Domestic Product By Industrial Origin At Constant 2000 Price Trenggalek Regency Period 2010 – 2012 (Million Rps)</i>	425
Tabel 11.1.4	Distribusi Persentase Produk Domestik Regional Bruto Menurut Lapangan Usaha Atas Dasar Harga Berlaku Kabupaten Trenggalek Tahun 2010 – 2012 (%) / <i>Percentage Distribution Of Gross Regional Domestic Product By Industrial Origin At Current Market Price Trenggalek Regency Period 2010 – 2012 (%)</i>	426

Tabel 11.1.5	Distribusi Persentase Produk Domestik Regional Bruto Menurut Lapangan Usaha Atas Dasar Harga Konstan 2000 Kabupaten Trenggalek Tahun 2010 – 2012 (%) / <i>Percentage Distribution Of Gross Regional Domestic Product By Industrial Origin At Constant 2000 Price Trenggalek Regency Period 2010 – 2012 (%)</i>	427
Tabel 11.1.6	Pendapatan Regional Dan Pendapatan Perkapita Atas Dasar Harga Berlaku Kabupaten Trenggalek / <i>Regional Income And Per Capita Income At Current Market Price Trenggalek Regency Period 2010-2012 (%)</i>	428
Tabel 11.1.7	Pendapatan Regional Dan Pendapatan Perkapita Atas Dasar Harga Konstan (2000 = 100), Kabupaten Trenggalek Tahun 2010 – 2012 (%) / <i>Regional Income And Per Capita Income At Constant Market Price Trenggalek Regency Period 2010 – 2012 (%)</i>	429

<http://trenggalekkab.bps.go.id>

DAFTAR GRAFIK

List of Graphics

		Halaman Pages
1	KEADAAN GEOGRAFI <i>Geographical Situation</i>	
	Grafik 1 Rata-rata Curah Hujan per Kecamatan/ <i>The Average of Rainfall by Sub Regency, 2012 (mm)</i>	5
	Grafik 2 Jumlah Hari Hujan per Kecamatan/ <i>Number of Rainy Days by Sub Regency, 2012</i>	5
	Grafik 3 Persentase Luas Kecamatan Terhadap Luas Kabupaten Trenggalek / <i>Percentage of Sub Regency Area by Regency Area, 2012</i>	7
	Grafik 4 Persentase Penggunaan Lahan di Kabupaten Trenggalek / <i>Percentage of Land Area by Used in Trenggalek Regency, 2012</i>	7
2	PEMERINTAHAN <i>Government</i>	
	Grafik 5 Jumlah Desa/Kelurahan dan Dusun/Lingkungan Menurut Kecamatan/ <i>Number of Villages/Wards and Dusun/lingkungan by Sub Regency, 2012</i>	31
	Grafik 6 Jumlah RW dan RT Menurut Kecamatan/ <i>Number RW and RT by Sub Regency, 2012</i>	31
	Grafik 7 Anggota DPRD Kabupaten Trenggalek Periode 2009-2014 / <i>Parlement Member of Trenggalek Regency</i>	33
	Grafik 8 Pembuatan Akta-Akta Catatan Sipil/ <i>The Quotion Production of Official Documents, 2012</i>	33
3	PENDUDUK DAN TENAGA KERJA <i>Population and Employment</i>	
	Grafik 9 Jumlah Penduduk dan Keluarga Menurut Kecamatan/ <i>Number of Populations and Family by Sub Regency, 2012</i>	99
	Grafik 10 Jumlah Penduduk Menurut Jenis Kelamin/ <i>Number of Populations by Sex, 2012</i>	99
	Grafik 11 Persentase Pegawai Negeri Sipil Daerah Menurut Golongannya/ <i>Number of Civil Servant by Rank, 2012</i>	101
	Grafik 12 Persentase Pencari Kerja Menurut Tingkat Pendidikan/ <i>Number of Job Seeker by Education Level, 2012</i>	101
4	SOSIAL <i>Social</i>	
	Grafik 13 Akseptor KB Lestari Menurut Jenis Alat Kontrasepsi/ <i>Lestari Family Planning Participants by Type of Contraception Methods Used, 2012</i> .	137
	Grafik 14 Target dan Realisasi Pencapaian Akseptor KB Baru/ <i>Target and Realization Participants of New Current Users, 2012</i>	137

Grafik 15	Perkembangan Jumlah Sekolah/ <i>The Development of Schools, 2010 - 2012</i>	139
Grafik 16	Perkembangan Jumlah Guru/ <i>The Development of Teachers, 2010 - 2012</i>	139
5 PERTANIAN		
<i>Agricultural</i>		
Grafik 17	Produksi Padi, Jagung dan Ubi Kayu/ <i>Production of Rice, Corn, and Cassava, 2010 - 2012</i>	243
Grafik 18	Produksi Kacang Tanah, Ubi Jalar, dan Kedelai/ <i>Production of Peanut, Sweet Potato, and Soybean, 2010 - 2012</i>	243
Grafik 19	Luas Hutan Rakyat Menurut Kecamatan / <i>Populace Forest Area by Sub Regency, 2012 (HA)</i>	245
Grafik 20	Populasi Ternak Besar (Ekor)/ <i>Population of Big Livestock (Tales), 2012</i>	245
6 INDUSTRI		
<i>Industry</i>		
Grafik 21	Perkembangan Industri Kerajinan Rakyat / <i>Development of Small Scale Industries, 2008 - 2012</i>	301
Grafik 22	Produksi Listrik / <i>Production of Electricity, 2009 - 2012 (MWH)</i>	301
Grafik 23	Pelanggan Listrik Menurut Kecamatan/ <i>Costumers of Electricity by Sub Regency, 2012</i>	303
Grafik 24	Pelanggan PDAM Menurut Kecamatan/ <i>Costumers of Drinking Water by Sub Regency, 2012</i>	303
7 PERDAGANGAN		
<i>Trade</i>		
Grafik 25	Pengadaan Pupuk/ <i>Supplying of Fertilizer, 2010 - 2012 (Ton)</i>	321
Grafik 26	Wajib Tera Ulang dan Alat-Alat UTTP / <i>The Obligation of Calibrate Instruments, 2010 - 2012</i>	321
Grafik 27	Pengunjung Obyek Wisata / <i>Tourist Resort Visitor, 2012 (Persen)</i>	323
Grafik 28	Jumlah Perusahaan Wajib Daftar Usaha/ <i>Number of Registration Requirement Business, 2012 (Persen)</i>	323
8 PERHUBUNGAN DAN KOMUNIKASI		
<i>Transportation and Communication</i>		
Grafik 29	Panjang Jalan Menurut Kondisi/ <i>Length of Road by Its Conditions, 2010 - 2012 (000 Km)</i>	341
Grafik 30	Panjang Jalan Menurut Jenis Permukaan/ <i>Length of Road by its Surface, 2010 - 2012 (000 Km)</i>	341
Grafik 31	Jumlah Keberangkatan Penumpang Setiap Bulan di Terminal Bus/ <i>Number of Departure Passengers by Month at Bus Terminal, 2011 - 2012 (000)</i>	343
Grafik 32	Jumlah Kedatangan Penumpang Setiap Bulan di Terminal/ <i>Number of Arrival Passengers by Month at Bus Terminal, 2011 - 2012 (000)</i>	343

9 KEUANGAN DAN HARGA-HARGA		
<i>Finance And Prices</i>		
Grafik 33	Realisasi Penerimaan Pemerintah Daerah/ <i>Actual Revenue of Region Government, 2012 (Persen)</i>	365
Grafik 34	Realisasi Pengeluaran Pemerintah Daerah/ <i>Actual Expenditure for Region Development, 2012 (Persen)</i>	365
Grafik 35	Posisi Dana Bank Per Bulan/ <i>The Position of Bank Fund per Month, 2012 (Milyar Rupiah)</i>	367
Grafik 36	Posisi Kredit Bank Per Bulan/ <i>The Position of Bank Credit per Month, 2012 (Juta Rupiah)</i>	367
10 KONSUMSI		
<i>Consumption</i>		
Grafik 37	Persediaan dan Pengeluaran Beras / <i>Supplying and Expending of Rice, 2012 (Ton)</i>	403
Grafik 38	Ketersediaan Konsumsi Beras, Jagung dan Ubi Kayu / <i>Suply Rice, Corn, Cassava per Capita, 2010 - 2012 (Kg/Th)</i>	403
Grafik 39	Ketersediaan Konsumsi Ubi Jalar, Kacang Tanah dan Kedelai / <i>Suply Sweet Cassava, Peanut, and Soybean per Capita, 2010 - 2012 (Kg/Th)</i>	405
Grafik 40	Konsumsi Lemak Per Kapita / <i>Consumption of Fat per Capita, 2010 - 2012 (Gram/hari)</i>	405
11 PRODUK DOMESTIK REGIONAL BRUTO (PDRB)		
<i>Gross Regional Domestic Product (GRDP)</i>		
Grafik 41	Perkembangan PDRB / <i>Growth of GRDP, 2000-2012 (Milyar Rupiah)</i> .	421
Grafik 42	PDRB Atas Dasar Harga Berlaku Menurut Lapangan Usaha / <i>GRDP at Current market Price by Industrial Origins, 2011 - 2012</i>	421
Grafik 43	Distribusi PDRB Atas Dasar Harga Berlaku Menurut Lapangan Usaha/ <i>Distribution of GRDP at Current Market Price by Industrial Origins, 2012</i>	423
Grafik 44	Distribusi PDRB Atas Dasar Harga Konstan Lapangan Usaha / <i>Distribution of GRDP at Constan Market Price by Industrial Origins, 2012</i>	423



1

KEADAAN GEOGRAFI
Geographical Situation

BAB / Chapture I

KEADAAN GEOGRAFI

Geographical Situation

PENJELASAN TEKNIS

- 1 **Kabupaten Trenggalek** merupakan Kabupaten yang terletak di bagian selatan dari wilayah Propinsi Jawa Timur, yang terletak pada 111° 24' - 112° 11' BT dan 7° 53' - 8° 34' LS.
- 2 **Batas Daerah**, di sebelah utara berbatasan dengan wilayah Kabupaten Tulungagung dan Ponorogo, Kabupaten Tulungagung disebelah timur. Kabupaten Ponorogo dan Pacitan disebelah barat, dan di sebelah selatan adalah Samudera Indonesia.
- 3 **Keadaan / Struktur Tanah**. Lapisan tanah Alluvial terbentang di sepanjang aliran sungai di bagian wilayah timur dan merupakan lapisan tanah yang subur, berkisar antara 10 persen hingga 15 persen dari seluruh wilayah. Pada bagian selatan, barat laut dan utara, tanahnya terdiri dari lapisan Mediteran yang bercampur lapisan Grumosol dan Latosol.
- 4 **Iklm**. Kabupaten Trenggalek berada di sekitar garis Katulistiwa, mempunyai musim kemarau dan musim penghujan. Bulan September – April merupakan musim penghujan, dan musim kemarau terjadi pada bulan Mei–Agustus.
- 5 **Keadaan Cuaca dan Curah Hujan**, Data cuaca dan curah hujan menunjukkan pola musim penghujan dan musim kemarau setiap tahunnya.

TECHNICAL NOTES

- 1 **Trenggalek Regency** is located in the south past of East Java Province. It lies between 111° 24' - 112° 11' East longitude and 7°53' to 8°34' south latitude.
- 2 **Regency bourder**, Tulungagung and Ponorogo Regency in Nouth side, Tulungagung Regency in East side, Ponorogo and Pacitan Regency in West side and Samudera Indonesia in South side.
- 3 **The condition / Structure of Land**. Alluvial Extends along the river flow in east part and it's fertile land, it's about 10 percent – 15 percent area. In South side, north west and north, the land cousists of mediteran mix with Grumosol and Latosol.
- 4 **Climate**. Trenggalek Regency is in equator line. They are dry seasons and rainy seasons. Rainy season lasts from September to April and Dry season lasts from May to August.
- 5 **The Situation of Weather and Rainfall**, Data weather and Rainfall show the condition of rainy season and Dry season every year.

1.1 Daratan

Dilihat dari susunan eksplorasi tanah, rasanya sulit untuk mengembangkan daerah ini menjadi daerah produsen pertanian tanaman pangan. Pada tahun 2012 perusahaan tanah untuk sawah tercatat hanya sebanyak 9,67 persen dari luas daerah. Akan lebih menguntungkan bila lebih dikembangkan untuk usaha lain yang bukan pertanian tanaman pangan saja, misalnya tanaman perkebunan dan hortikultura. Hal ini mengingat kondisi tanah yang banyak mengandung berbagai ragam barang galian yang tersebar di seluruh wilayah kecamatan.

Dilihat dari penggunaan tanah di wilayah Trenggalek, terlihat paling banyak adalah Hutan Negara yaitu 48,31 persen dari wilayah Kabupaten. Sebagian dari wilayah hutan tersebut terdapat lahan kritis.

1.2 Gunung dan Sungai

Kabupaten Trenggalek tidak mempunyai gunung berapi yang masih aktif, yang ada hanya gunung-gunung kecil yang lebih mirip disebut perbukitan. Dari gunung-gunung kecil tersebut banyak terkandung bahan tambang, misalnya marmar, mangan, kaolin, dan lain-lain. Sedangkan sungai di Kabupaten Trenggalek terdiri atas 28 sungai dengan panjang antara 2,00 Km hingga 41,50 Km. Adapun bendungan yang tercatat sejumlah 101 buah yang tersebar di masing-masing kecamatan dan sebagian besar sudah dimanfaatkan

2/3 Bagian luas Wilayah Kabupaten Trenggalek Tanah Pegunungan

1.1 Land

Based on the composition of exploration land, it seems that it's difficult to develop this region to be a producer of food crops. In 2012 the effort to make land into rice field is about 9,67 percent from the whole area. Maybe it will be beneficial if it is changed into the other for example plant estate and hortikultura by considering about the condition of land which contains of much mine product which spread in all of area.

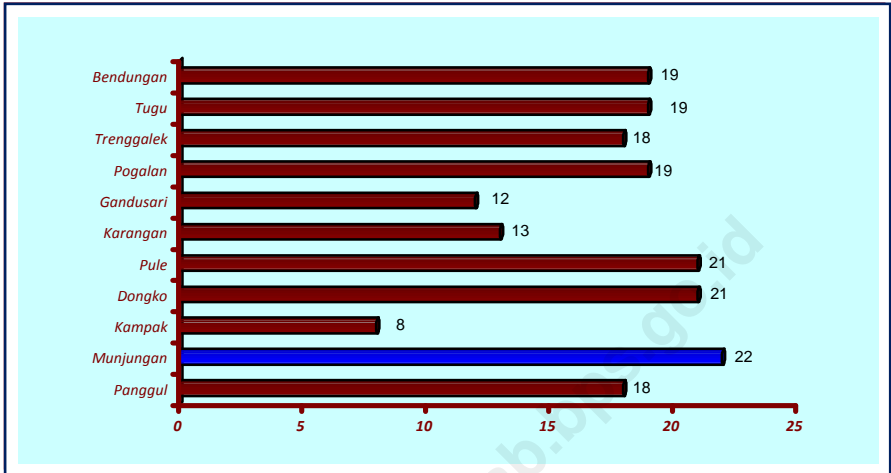
Based on the user of land in Trenggalek Region, Most of them are Forest Nation it's 48,31 percent Furthermore, from these area there is critical land.

1.2 Mountain and River.

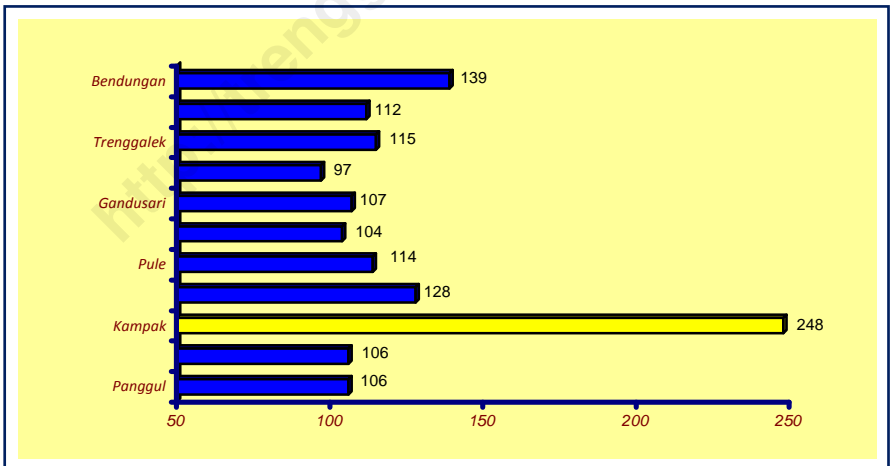
Trenggalek Region doesn't have active volcano but there are some small mountains looks like hills. In those small mountains we can find mine product for example marble, mangan, kaolin, etc. There are 28 rivers in Trenggalek, they are from 2,00 Km to 41,50 Km. However, there are 101 dams wich spread in each sub regency and most of them are used.

Two third of Trenggalek Area in Mountain Range

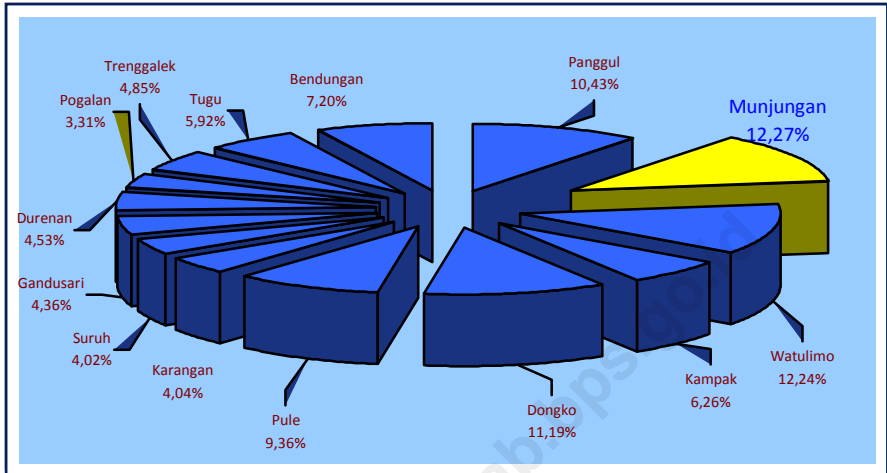
Grafik/Graphic 1.
RATA-RATA CURAH HUJAN PER KECAMATAN/
Average of Rainfall by Sub Regency, 2012 (mm)



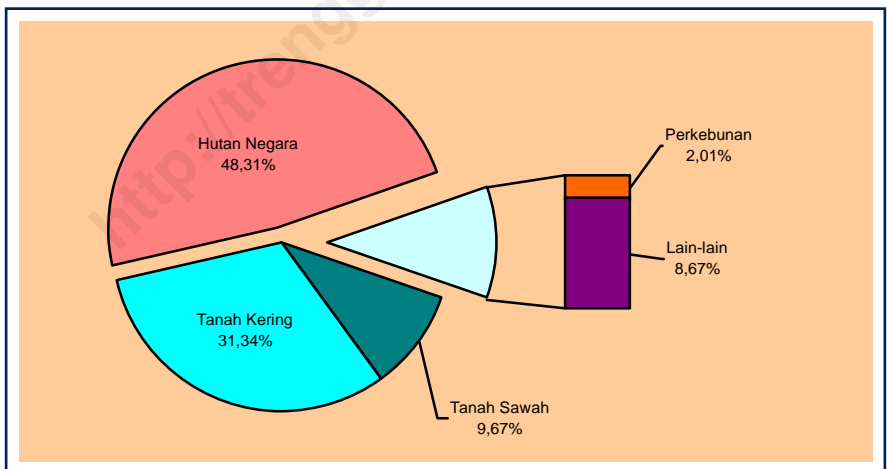
Grafik/ Graphic 2.
JUMLAH HARI HUJAN PER KECAMATAN /
Number of Rainy Days by Sub Regency, 2012



Grafik/Graphic 3.
PERSENTASE LUAS KECAMATAN TERHADAP LUAS KABUPATEN/
Percentage of Sub Regency Area by Regency Area, 2012



Grafik/ Graphic 4.
PERSENTASE PENGGUNAAN LAHAN DI KABUPATEN TRENGGALEK/
Percentage of Land Area by Used in Trenggalek Regency, 2012



TABEL/Table 1.1.1
KEADAAN GEOGRAFIS DAN BATAS ADMINISTRASI WILAYAH KABUPATEN TRENGGALEK
Geographical Condition Location and The Boundary of Administration of Trenggalek Regency
2012

KEADAAN GEOGRAFIS <i>Geographical Condition</i>	
<p>KABUPATEN TRENGGALEK SECARA GEOGRAFIS TERLETAK ANTARA : <i>Geographically the Trenggalek Regency lies between :</i></p>	
7° 53' - 8°34'	LINTANG SELATAN / <i>South Latitude</i>
111° 24' - 112° 11'	BUJUR TIMUR / <i>East Longitude</i>
<p>KABUPATEN TRENGGALEK DIBATASI : <i>Trenggalek Regency was bordered by :</i></p>	
SEBELAH UTARA/ <i>In the North side by</i>	: KABUPATEN PONOROGO DAN TULUNGAGUNG <i>Ponorogo and Tulungagung Regency</i>
SEBELAH TIMUR/ <i>In the East side by</i>	: KABUPATEN TULUNGAGUNG <i>Tulungagung Regency</i>
SEBELAH BARAT/ <i>In the West side by</i>	: KABUPATEN PONOROGO DAN PACITAN <i>Ponorogo and Pacitan Regency</i>
SEBELAH SELATAN/ <i>In the South side by</i>	: SAMODERA HINDIA <i>Hindia sea</i>
<p>LUAS WILAYAH KABUPATEN TRENGGALEK ADALAH 1.261,40 KM², SECARA ADMINISTRASI PEMERINTAHAN, KABUPATEN TRENGGALEK TERBAGI MENJADI 14 KECAMATAN</p>	
<p><i>Area of Trenggalek Regency is 1.261,40 km², administratively, Regency of Trenggalek is derived to 14 Sub Regency.</i></p>	

Sumber : Badan Pusat Statistik Kabupaten Trenggalek
 Source : BPS - Statistics of Trenggalek Regency

TABEL/*Table* 1.1.2
KEADAAN GEOLOGI KABUPATEN TRENGGALEK
Geologycal Condition of Trenggalek Regency
 2012

KEADAAN GEOLOGI <i>Geologycal Condition</i>	
BAGIAN / <i>Place</i>	JENIS TANAH / <i>Type of Lands</i>
BAGIAN UTARA/ <i>In the North Place</i>	: : ANDOSOL DAN LATOSOL <i>Andosol and Latosol</i>
BAGIAN TIMUR/ <i>In the East Place</i>	: : MEDITERAN, GRUMOSOL DAN REGUSOL <i>Mediteran, Grumosol and Regusol</i>
BAGIAN BARAT/ <i>In the West Place</i>	: : ALLUVIAL <i>Alluvial</i>
BAGIAN SELATAN/ <i>In the South Place</i>	: : MEDITERAN <i>Mediteran</i>

Sumber : Badan Pusat Statistik Kabupaten Trenggalek
 Source : BPS - Statistics of Trenggalek Regency

TABEL/Table 1.2.1
LUAS WILAYAH KABUPATEN TRENGGALEK MENURUT KECAMATAN
Area of Region of Trenggalek Regency by Sub Regency
2012

KODE WIL. <i>Area Code</i>	KECAMATAN <i>Sub Regency</i>	LUAS Area (Km ²)	PERSENTASE TERHADAP LUAS KABUPATEN <i>Percentage to the Total Area of Regency</i> (%)
(1)	(2)	(3)	(4)
3503010	PANGGUL	131,56	10,43
3503020	MUNJUNGAN	154,80	12,27
3503030	WATULIMO	154,44	12,24
3503040	KAMPAK	79,00	6,26
3503050	DONGKO	141,20	11,19
3503060	PULE	118,12	9,36
3503070	KARANGAN	50,92	4,04
3503071	SURUH	50,72	4,02
3503080	GANDUSARI	54,96	4,36
3503090	DURENAN	57,16	4,53
3503100	POGALAN	41,80	3,31
3503110	TRENGGALEK	61,16	4,85
3503120	TUGU	74,72	5,92
3503130	BENDUNGAN	90,84	7,20
3503000	KAB. TRENGGALEK	1.261,40	100,00

Sumber : Badan Pusat Statistik Kabupaten Trenggalek
 Source : BPS - Statistics of Trenggalek Regency

TABEL / Table 1.2.2
JARAK DARI IBUKOTA KECAMATAN KE IBUKOTA KABUPATEN TRENGGALEK
Distance from the Capital of Regency to the Capital of Sub Regency in Trenggalek
2012

KODE WIL. <i>Area Code</i>	KECAMATAN <i>Sub Regency</i>	IBUKOTA KECAMATAN <i>Sub Regency Capital</i>	JARAK KE IBUKOTA KABUPATEN (Km) <i>Distance to the Capital of Regency</i>
(1)	(2)	(3)	(4)
3503010	PANGGUL	WONOCOYO	52
3503020	MUNJUNGAN	MUNJUNGAN	46
3503030	WATULIMO	PRIGI	44
3503040	KAMPAK	BENDOAGUNG	18
3503050	DONGKO	DONGKO	29
3503060	PULE	PULE	27
3503070	KARANGAN	KARANGAN	7
3503071	SURUH	SURUH	11
3503080	GANDUSARI	GANDUSARI	11
3503090	DURENAN	KENDALREJO	15
3503100	POGALAN	NGADIRENGGO	8
3503110	TRENGGALEK	NGANTRU	0
3503120	TUGU	GONDANG	7
3503130	BENDUNGAN	DOMPYONG	19

Sumber : Badan Pusat Statistik Kabupaten Trenggalek

Source : BPS - Statistics of Trenggalek Regency

TABEL / Table 1.2.3
JARAK ANTAR IBUKOTA KECAMATAN DI KABUPATEN TRENGGALEK
Distance of The Capital Sub Regency in Trenggalek Regency
2012

KECAMATAN Sub Regency	PANGGUL	MUNJUNGAN	WATULIMO	KAMPAK	DONGKO	PULE	KARANGAN	SURUH	GANDUSARI	DURENAN	POGALAN	TRENGGALEK	TUGU	BENDUNGAN
(1)	(2)	(3)	(4)	(5)	(6)	(7)	(8)	(9)	(10)	(11)	(12)	(13)	(14)	(15)
PANGGUL	0	35	94	68	23	61	45	43	61	65	56	52	59	71
MUNJUNGAN	35	0	73	24	73	71	53	55	30	59	50	46	51	65
WATULIMO	94	73	0	27	71	69	49	51	34	29	36	44	50	63
KAMPAK	68	24	27	0	45	43	23	25	7	27	22	18	23	37
DONGKO	23	73	71	45	0	47	21	20	38	42	35	29	36	48
PULE	61	71	69	43	47	0	20	18	36	40	33	27	34	46
KARANGAN	45	53	49	23	21	20	0	2	16	20	13	7	8	26
SURUH	43	55	51	25	20	18	2	0	18	22	15	11	10	28
GANDUSARI	61	30	34	7	38	36	16	18	0	15	8	11	18	30
DURENAN	65	59	29	27	42	40	20	22	15	0	7	15	25	34
POGALAN	56	50	36	22	35	33	13	15	8	7	0	8	15	27
TRENGGALEK	52	46	44	18	29	27	7	11	11	15	8	0	7	19
TUGU	59	51	50	23	36	34	8	10	18	25	15	7	0	26
BENDUNGAN	71	65	63	37	48	46	26	28	30	34	27	19	26	0

Sumber : Dinas PU Bina Marga dan Pengairan Kabupaten Trenggalek
Source : PU Bina Marga and Irrigation Services of Trenggalek Regency

TABEL/Table 1.3.1
SUMBER DAYA MANUSIA PENDUDUK DI KABUPATEN TRENGGALEK
Human Resources Population of Trenggalek Regency
2012

URAIAN <i>Description</i>	BANYAKNYA <i>Number</i>
(1)	(2)
1 Jumlah Penduduk (Hasil Registrasi) <i>Population (Result of Registration)</i>	827.873
- Laki - Laki / <i>Male</i>	418.622
- Perempuan / <i>Female</i>	409.250
2 Pertambahan Penduduk Terhadap Tahun sebelumnya (Hasil Registrasi) <i>Addition of Population Equivalent to the Previous Year (Result of Registration)</i>	14.455
3 Rata-Rata Laju Pertumbuhan Penduduk (Antar sensus) <i>Rate of Growth (Between Census)</i>	
- 1971 s.d 1980	0,97
- 1980 s.d 1990	1,01
- 1990 s.d 2000	0,41
- 2000 s.d 2010	0,38
4 Laju Pertumbuhan (Hasil Registrasi) <i>Rate of Growth (Result of Registration)</i>	
Tahun 2011 - 2012 (%)	1,777

Sumber : Badan Pusat Statistik Kabupaten Trenggalek
Source : BPS - Statistics of Trenggalek Regency

TABEL/Table 1.4.1
LUAS TANAH MENURUT JENIS PENGGUNAANNYA DI KABUPATEN TRENGGALEK (HA)
Land by Its Use Type In Trenggalek Regency
2009 - 2012

JENIS PENGGUNAAN <i>Use Type</i>	2009	2010	2011	2012
(1)	(4)	(5)	(6)	(6)
1. TANAH SAWAH <i>/ Rice Field</i>	12.111	12.153	12.230	12.193
2. TANAH KERING <i>/ Dry Field</i>	41.030	40.319	39.679	39.535
3. HUTAN NEGARA <i>/ Forest</i>	60.936	60.936	60.936	60.936
4. PERKEBUNAN <i>/ Plantation</i>	1.980	1.980	2.538	2.538
5. LAIN-LAIN <i>/ Others</i>	10.083	10.752	10.757	10.938
JUMLAH <i>Total</i>	126.140	126.140	126.140	126.140

Sumber : Dinas Pertanian, Kehutanan & Perkebunan Kabupaten Trenggalek
Source : *Agriculture, Forestry and Estat Crops Services of Trenggalek Regency*

TABEL/ Table 1.4.2
PERSENTASE PENGGUNAAN TANAH DI KABUPATEN TRENGGALEK
Percentage of Land by Its Use Type In Trenggalek Regency
2009 - 2012

JENIS PENGGUNAAN <i>Use Type</i>	2009	2010	2011	2012
(1)	(4)	(5)	(6)	(6)
1. TANAH SAWAH <i>/ Rice Field</i>	9,60	9,63	9,70	9,67
2. TANAH KERING <i>/ Dry Field</i>	32,53	31,96	31,46	31,34
3. HUTAN NEGARA <i>/ Forest</i>	48,31	48,31	48,31	48,31
4. PERKEBUNAN <i>/ Plantation</i>	1,57	1,57	2,01	2,01
5. LAIN-LAIN <i>/ Others</i>	7,99	8,52	8,53	8,67
JUMLAH <i>Total</i>	100,00	100,00	100,00	100,00

Sumber : Dinas Pertanian, Kehutanan & Perkebunan Kabupaten Trenggalek
Source : *Agriculture, Forestry and Estat Crops Services of Trenggalek Regency*

TABEL/Table 1.5.1
SUMBER DAYA ALAM DI KABUPATEN TRENGGALEK
Natural Resources of Trenggalek Regency
2012

GOLONGAN <i>Group</i>	JENIS <i>Type</i>	LOKASI KECAMATAN <i>Sub Regency Location</i>
(1)	(2)	(3)
A	Mangan	Gandusari, Pogalan, Watulimo
	Bruintal	Karangan, Bendungan, Watulimo, Panggul
	Alluminium	Dongko, Durenan
B	Kaolin/Tawas	Karangan, Bendungan, Dongko
	Gips	Karangan, Panggul, Dongko
	Tanah Merah	Panggul, Dongko, Bendungan, Gandusari, Karang
	Traso	Gandusari, Pogalan, Tugu
C	Marmer	Panggul
	Batu Tupa	Karangan
	Gamping	Gandusari, Karang, Tugu, Gandusari

Sumber : Dinas Koperasi, Industri, Perdagangan, Pertambangan dan Energi Kabupaten Trenggalek
 Source : *Cooperative, Industry, Trade, Mineral and Energy Services of Trenggalek Regency*

TABEL / Table 1.5.2
POTENSI BAHAN TAMBANG DAN MINERAL DIRINCI MENURUT KECAMATAN
DI KABUPATEN TRENGGALEK (JUTA TON)
The Potential of Mine Material and Mineral by Sub Regency in Trenggalek Regency
2012

KECAMATAN Sub Regency	Andesit Diorite	Pasir	Kalsit	Batu Gamping	Feldspar	Tanah Liat
(1)	(2)	(3)	(4)	(5)	(6)	(7)
3503010. PANGGUL	50,00	-	0,14	2,30	-	-
3503020. MUNJUNGAN	15,00	-	-	0,25	-	-
3503030. WATULIMO	4,30	-	-	1,00	-	-
3503040. KAMPAK	3,00	-	-	0,25	2,00	-
3503050. DONGKO	4,00	-	-	131,50	-	-
3503060. PULE	25,00	-	-	1,00	37,24	-
3503070. KARANGAN	2,00	-	-	-	-	1,00
3503071. SURUH	2,00	-	-	0,35	0,35	-
3503080. GANDUSARI	-	-	0,04	0,30	0,40	5,77
3503090. DURENAN	1,00	-	-	-	-	1,00
3503100. POGALAN	2,00	-	-	0,12	-	4,00
3503110. TRENGGALEK	25,00	-	-	-	0,20	2,00
3503120. TUGU	4,00	-	-	0,20	-	6,63
3503130. BENDUNGAN	20,00	-	-	8,60	-	-
JUMLAH	157,30	-	0,18	145,87	40,19	20,40

Sumber : Dinas Koperasi, Industri, Perdagangan, Pertambangan dan Energi Kabupaten Trenggalek
Source : Cooperative, Industry, Trade, Mineral and Energy Services of Trenggalek Regency

LANJUTAN TABEL/Continued Table 1.5.2

KECAMATAN Sub Regency	Kaolin	Bentonit	Zeolit	Batu Tuffa & Sand stone	Piropillite	Pasir Laut
(1)	(8)	(9)	(10)	(11)	(12)	(13)
3503010. PANGGUL	-	-	-	-	-	-
3503020. MUNJUNGAN	-	-	-	-	-	-
3503030. WATULIMO	-	-	-	-	-	-
3503040. KAMPAK	-	-	-	-	-	-
3503050. DONGKO	0,06	-	-	-	-	-
3503060. PULE	0,21	-	2,78	-	-	-
3503070. KARANGAN	0,20	1,60	-	-	25,90	-
3503071. SURUH	-	2,00	-	-	-	-
3503080. GANDUSARI	-	-	-	-	-	-
3503090. DURENAN	-	-	-	-	-	-
3503100. POGALAN	-	-	-	-	-	-
3503110. TRENGGALEK	0,08	-	-	-	-	-
3503120. TUGU	0,80	0,05	-	-	-	-
3503130. BENDUNGAN	-	-	-	-	-	-
JUMLAH	1,35	3,65	2,78	-	25,90	-

Sumber : Dinas Koperasi, Industri, Perdagangan, Pertambangan dan Energi Kabupaten Trenggalek
 Source : Cooperative, Industry, Trade, Mineral and Energy Services of Trenggalek Regency

LANJUTAN TABEL/Continued Table 1.5.2

KECAMATAN Sub Regency	Emas	Perak	Besi	Mangan	Batu Bara	Marmer
(1)	(14)	(15)	(16)	(17)	(18)	(19)
3503010. PANGGUL	-	-	21,00	-	0,01	173,36
3503020. MUNJUNGAN	-	-	5,20	-	-	0,75
3503030. WATULIMO	0,00001	-	-	-	1,50	10,00
3503040. KAMPAK	0,00001	-	-	-	-	0,75
3503050. DONGKO	-	-	164,00	-	0,01	394,50
3503060. PULE	0,005	-	-	-	-	0,008
3503070. KARANGAN	-	-	-	-	-	-
3503071. SURUH	-	-	-	-	0,50	-
3503080. GANDUSARI	-	-	-	0,60	-	0,90
3503090. DURENAN	-	-	-	-	-	0,37
3503100. POGALAN	-	-	-	0,40	-	-
3503110. TRENGGALEK	-	-	-	-	-	-
3503120. TUGU	-	-	-	0,0001	-	0,60
3503130. BENDUNGAN	0,00015	-	-	0,03	-	127,31
JUMLAH	0,00517	-	190,20	1.0301	1,57	708,548

Sumber : Dinas Koperasi, Industri, Perdagangan, Pertambangan dan Energi Kabupaten Trenggalek
 Source : Cooperative, Industry, Trade, Mineral and Energy Services of Trenggalek Regency

TABEL / Table 1.6.1
TINGGI DARI PERMUKAAN LAUT, HARI HUJAN DAN RATA-RATA CURAH HUJAN DI
KABUPATEN TRENGGALEK
Altitudes, Rainy Days dan The Rate of Rainfall in Trenggalek Regency
2012

KODE WIL. Area Code	KECAMATAN Sub Regency	Tinggi dari Permukaan Laut (m) / Attitudes	Hari Hujan / Rainy Days (Hari / Days)	Rata-rata curah hujan / Rate of Rainfall (Mm)
(1)	(2)	(3)	(4)	(5)
3503010	PANGGUL	7	106	18
3503020	MUNJUNGAN	5	106	22
3503030	WATULIMO	295	-	-
3503040	KAMPAK	120	248	8
3503050	DONGKO	525	128	21
3503060	PULE	655	114	21
3503070	KARANGAN	112	104	13
3503071	SURUH	-	-	-
3503080	GANDUSARI	100	107	12
3503090	DURENAN	-	-	-
3503100	POGALAN	-	97	19
3503110	TRENGGALEK	110	115	18
3503120	TUGU	135/125	112/95	19/16
3503130	BENDUNGAN	690	139	19
RATA-RATA		249,91	124,32	17,14

Sumber : Dinas PU Bina Marga dan Pengairan Kabupaten Trenggalek
Source : PU Bina Marga and Irrigation Services of Trenggalek Regency

TABEL / Table 1.6.2
NAMA, PANJANG DAN DEBIT AIR SUNGAI DI KABUPATEN TRENGGALEK
Name, Length and Discharge of Water in Trenggalek Regency
2012

No.	NAMA SUNGAI <i>Name of Rivers</i>	PANJANG SUNGAI <i>Length of Rivers</i> (Km)	DEBIT AIR <i>Discharge of Water</i> (M3/detik)
(1)	(2)	(3)	(4)
1	Bagong	22,50	7,366
2	Sukun	11,00	Tidak ada Alat Ukur
3	Prambon	13,50	1,218
4	Kedungmoro	8,50	0,049
5	Klumutan	4,00	Tidak ada Alat Ukur
6	Jolok	2,25	Tidak ada Alat Ukur
7	Ngasinan	41,50	3,833
8	Klitik	7,25	Tidak ada Alat Ukur
9	Munjungan	5,50	3,976
10	Anjok	2,00	Tidak ada Alat Ukur
11	Darungan	4,50	Tidak ada Alat Ukur
12	Ngepeh	8,00	0,459
13	Duren	7,50	Tidak ada Alat Ukur
14	Mlinjon	19,00	1,531
15	Jati	15,00	1,991
16	Tawing	27,00	2,535
17	Gedangan	36,50	9,076
18	Konang	17,00	1,942
19	Ngulung	6,00	Tidak ada Alat Ukur
20	Bungur	2,00	Tidak ada Alat Ukur
21	Craken	5,00	Tidak ada Alat Ukur
22	Tumpak Nongko	14,00	Tidak ada Alat Ukur
23	Songo	4,00	Tidak ada Alat Ukur
24	Karanggandu	3,50	Tidak ada Alat Ukur
25	Bubuk	2,00	Tidak ada Alat Ukur
26	Ngemplak	10,50	Tidak ada Alat Ukur
27	Sowan	5,50	Tidak ada Alat Ukur
28	Dongko	13,50	Tidak ada Alat Ukur

Sumber : Dinas PU Bina Marga dan Pengairan Kabupaten Trenggalek

Source : PU Bina Marga and Irrigation Services of Trenggalek Regency

TABEL / Table 1.6.3
KONDISI LAHAN DAN AGROKLIMATOLOGI DI KABUPATEN TRENGGALEK
The Condition Of Land and Agroclimate in Trenggalek Regency
2012

KODE WIL. Area Code	KECAMATAN Sub Regency	Jenis Tanah Kind of Land	Topografi	Tinggi Tempat Altitude (m.Dpl)
(1)	(2)	(3)	(4)	(5)
3503010	PANGGUL	Mediteran	Pegunungan	T.7
3503020	MUNJUNGAN	Mediteran	Datar > Peg.	T.5
3503030	WATULIMO	Mediteran Mix	Datar < Peg.	T.299
3503040	KAMPAK	Mediteran Mix	Datar = Peg.	T.120
3503050	DONGKO	Mediteran	Pegunungan	T.523
3503060	PULE	Mediteran	Pegunungan	T.625
3503070	KARANGAN	Aluvial	Datar > Peg.	T.112
3503071	SURUH	Mediteran	Pegunungan	-
3503080	GANDUSARI	Aluvial	Datar	-
3503090	DURENAN	Aluvial	Datar	-
3503100	POGALAN	Aluvial	Datar	-
3503110	TRENGGALEK	Aluvial	Datar	T.112
3503120	TUGU	Mediteran	Datar > Peg.	T.135
3503130	BENDUNGAN	Latosal	Pegunungan	T.690

Sumber : Dinas Pertanian, Kehutanan & Perkebunan Kabupaten Trenggalek
Source : *Agriculture, Forestry and Estat Crops Services of Trenggalek Regency*

TABEL/Table 1.6.4
BANYAKNYA BENDUNGAN MENURUT KLASIFIKASI DAN PANJANG SALURAN
DI KABUPATEN TRENGGALEK
Number Of Barrage Of According To Classification And Channel Length
In Trenggalek Regency
2012

KLASIFIKASI <i>Classification</i>	JUMLAH BENDUNGAN <i>Number of Dam</i>	PANJANG SALURAN / <i>Channel Length (M)</i>		
		PERMANEN <i>Permanent</i>	SEMI PERMANEN <i>Semi Permanent</i>	SEMENTARA <i>Temporarily</i>
(1)	(2)	(3)	(4)	(5)
1. BENDUNGAN BESAR <i>Large Dam</i>	-	-	-	-
2. BENDUNGAN SEDANG <i>Medium Dam</i>	15	32.359	13.253	8.050
3. BENDUNGAN KECIL <i>Small Dam</i>	76	170.256	166.860	114.586
4. DANAU <i>Lake</i>	-	-	-	-
5. EMBUNG	10	-	-	-
JUMLAH	101	202.615	180.113	122.636

Sumber : Dinas PU Bina Marga dan Pengairan Kabupaten Trenggalek
Source : PU Bina Marga and Irrigation Services of Trenggalek Regency

TABEL / Table 1.7.1
POTENSI KELAUTAN DAN PERIKANAN DI KABUPATEN TRENGGALEK
Potential of Ocean and Fishery of Trenggalek Regency
2011 – 2012

No.	URAIAN <i>Explanation</i>	2011		2012	
(1)	(2)	(3)		(4)	
1	Panjang Pantai	96,00	Km	96,00	Km
2	- Luas Wilayah laut 4 mil	± 71.117	Ha	± 71.117	Ha
	- Luas Wilayah laut 12 mil (ZEE)	± 213.350	Ha	± 213.350	Ha
	- Luas Wilayah laut 200 mil (ZEEI)	±3.555.850		±3.555.850	
3	Tingkat pemanfaatan	20	%	20	%
4	Jumlah pulau – pulau kecil	57	Buah	57	Buah
5	Kawasan hutan bakau	136,40	Ha	140,60	Ha
6	Kawasan terumbu karang	225,70	Ha	122,00	Ha
7	Jumlah armada perikanan	2.068	Unit	2.105	Unit
8	Jumlah alat tangkap	2.850	Unit	4.538	Unit
9	Jumlah nelayan	9.656	Orang	9.962	Orang
10	Jumlah Pembudiyaaan ikan	2.235	Orang	2.544	Orang
11	Jumlah pengolahan ikan	596	Orang	642	Orang
12	- Potensi areal tambak	± 1.000	Ha	± 1.000	Ha
	- Termanfaatkan	17,6	Ha	17,6	Ha
13	- Potesi budidaya laut	± 3.500	Ha	± 3.500	Ha
	- Termanfaatkan	40,5	Ha	40,5	Ha
14	- Potensi budidaya kolam	± 100	Ha	± 100	Ha
	- Termanfaatkan	17,14	Ha	17,99	Ha
15	Potensi perairan umum (Waduk)	± 17	Ha	± 17	Ha
16	Produksi hasil penangkapan :				
	- Laut	41.085.702	Kg	37.070.400	Kg
	- Perairan umum	15.478	Kg	16.390	Kg
17	Produksi budidaya di kolam	2.433.197	Kg	2.556.786	Kg

Sumber : Dinas Kelautan dan Perikanan Kabupaten Trenggalek
 Source : *Ocean and Fishery Services of Trenggalek Regency*

2

PEMERINTAHAN
Government

BAB / Chapture II PEMERINTAHAN *Governance*

PENJELASAN TEKNIS

- 1 **Pemerintahan** adalah suatu sistem yang mengatur segala kegiatan masyarakat dalam suatu daerah/ wilayah/ negara yang meliputi segala aspek kehidupan berdasarkan norma-norma tertentu.
- 2 **Kabupaten Trenggalek sebagai salah satu kabupaten di Provinsi Jawa Timur** yang mempunyai sistem pemerintahan yang sama dengan kabupaten-kabupaten lain. Unit pemerintahan di bawah Kabupaten secara langsung adalah kecamatan. Masing-masing kecamatan terdiri dari beberapa desa, dari masing-masing desa terbagi atas dusun/ lingkungan, rukun kampung dan rukun tetangga (RT).
- 3 **Berdasarkan Tingkat Perkembangan Desa**, setiap desa dapat dikelompokkan menjadi 3 tingkat, yaitu Desa Swadaya, Desa Swakarya dan Desa Swasembada.

TECHNICAL NOTES

- 1 **Governance** is a system which arranges all activities in community in region / area / country which covers all the side of live based on certain norms.
- 2 **Trenggalek Regency as one of Regency in East Java province** has the same Governance system with the other regencies. Governance unit under Regency is distrct. Each sub regency coustist of some villages, from each village is devided into dusun / lingkungan, rukun kampung and rukun tetangga (RT) .
- 3 **Based on the development of village**, each village can be categorized into three level, they are Swadaya village, Swakarsa village and Swasembada village.

2.1 Pemerintahan dan Wilayah Administrasi

Kabupaten Trenggalek dengan luas wilayah seluas 126.140 Ha. dibagi habis menjadi 14 kecamatan, 152 desa, 5 kelurahan, 540 dusun/lingkungan, 1.290 Rukun Warga (RW) dan 4.502 Rukun Tetangga (RT).

Jumlah anggota DPRD Kabupaten Trenggalek hasil Pemilu 2009 sebanyak 45 orang. Partai yang memperoleh kursi terbanyak adalah PDI-P yaitu 8 orang.

Produk hukum daerah Kabupaten Trenggalek yang telah diterbitkan selama tahun 2012 tercatat; Peraturan Daerah sebanyak 16 buah, Keputusan Pimpinan DPRD Kabupaten Trenggalek sebanyak 8 buah dan Keputusan Bupati sebanyak 1.115 buah

2.2. Pelayanan Akta-akta Catatan Sipil dan Akta Tanah

Kegiatan pelayanan akta-akta catatan sipil selama 2012 tercatat 10.943 di mana kegiatan pencatatan akta kelahiran terbanyak dengan jumlah 10.896 buah atau 99,57 persen.

Penyelesaian permohonan Sertifikat Hak Atas Tanah tercatat 1.718 buah dari 2.078 permohonan yang masuk. Sedangkan banyaknya surat keputusan pemberian hak atas tanah selama 2012 tercatat; jumlah bidang 5 dengan luas 2.280 m².

Kegiatan pelayanan akta-akta catatan sipil selama 2012 tercatat 10.843, dimana akta kelahiran terbanyak dengan jumlah 10.896 buah.

2.1. Governance and Administration Region

Trenggalek Regency which is about 126.140 Ha, divided in to 14 sub regencies, 152 villages, 5 wards 540 Dusun/ reighbour hood 1.290 group of citizen (RW) and 4.502 group of neighbour hood (RT).

The number of Parlement members in Trenggalek as a result of General Election in 2009 is 45 members, The Party which sent most personel are PDI-P, it's 8 members.

The law product of Trenggalek Regency which has been published in 2012 are; 16 Region Rules, 8 Decision of Head Of Parliament and 1.115 Regent's Decision.

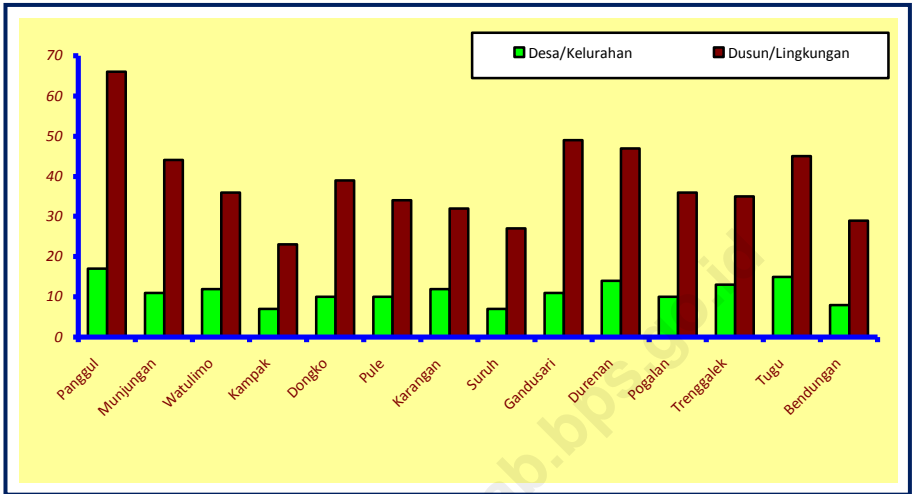
2.2. The Service of Civil Notes Certificate and Land Sertificate

The activities of servicing of Civil Notes Sertificate in 2012 are 10.943, the most services is on birth certificate. They are about 10.896 or 99,57 percent.

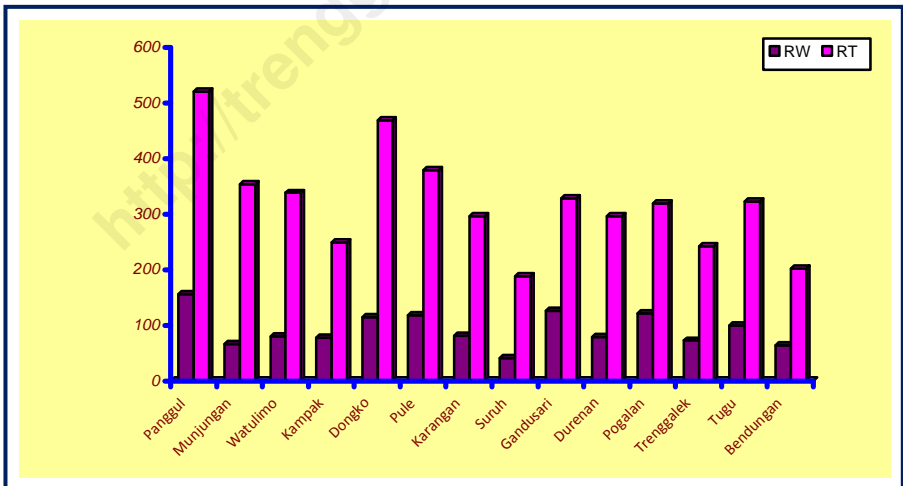
There are 1.718 sertificate can be finished of 2.078 proposal. The Number of Letter of Land Right in 2012 are 5 land, about 2.280 m² for sertificate.

The activities of servicing of Civil Notes Sertificate in 2012 are 10.843, the most services is on birth certificate. Its about 10.896

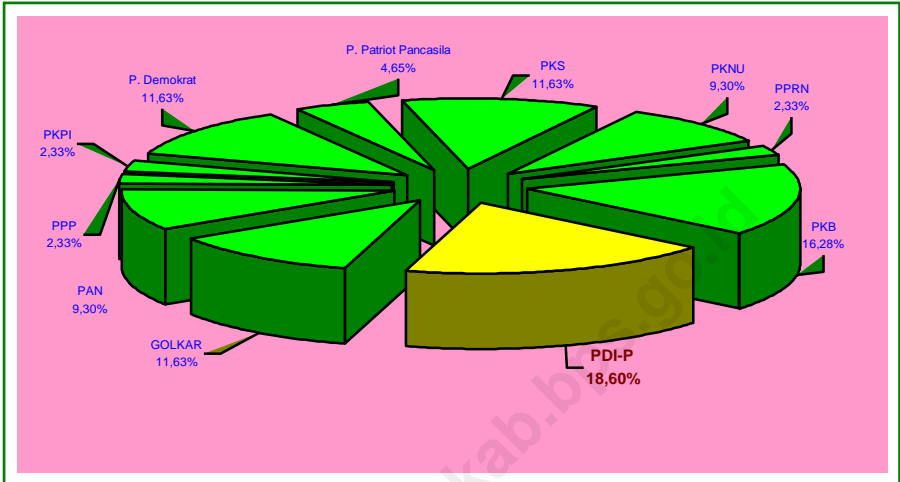
Grafik/Graphic 5.
JUMLAH DESA/KELURAHAN DAN DUSUN/LINGKUNGAN MENURUT KECAMATAN
Number of Villages/Wards and Dusun/Lingkungan by Sub Regency, 2012



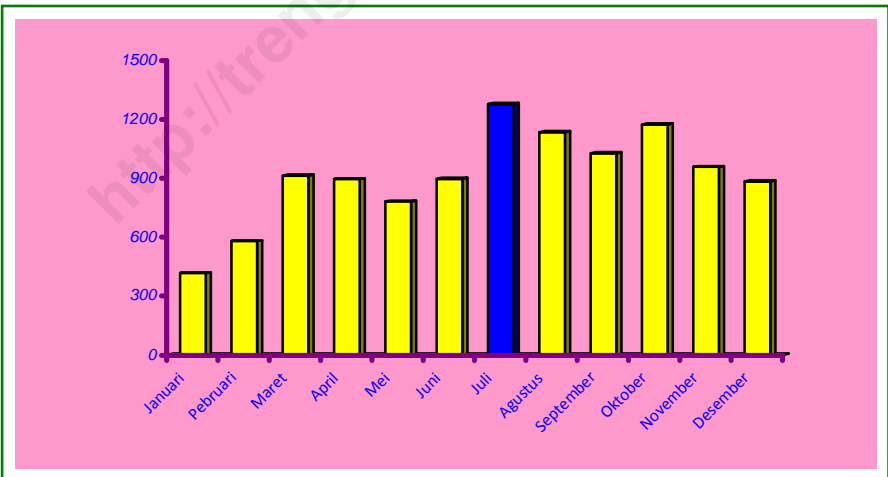
Grafik/ Graphic 6.
JUMLAH RW DAN RT MENURUT KECAMATAN
Number of RW and RT by Sub Regency, 2012



Grafik/Graphic 7.
ANGGOTA DPRD KABUPATEN TRENGGALEK /
Parlement Member of Trenggalek Regency
Periode 2009-2014



Grafik/ Graphic 8.
PEMBUATAN KUTIPAN AKTA-AKTA CATATAN SIPIL/
Quotation Production of Official Documents , 2012



TABEL/Table 2.1.1
DAFTAR NAMA BUPATI TRENGGALEK
The List of Regent of Trenggalek Regency
1743 - 2012

No.	Nama Bupati <i>Name of Regent</i>	Tahun <i>Year</i>		
(1)	(2)	(3)		
01.	Sumotruno	1743	s.d.
02.	Joyonagoro	s.d.
03.	Mangundiriono	s.d.
04.	Mangunnagoro I	1830	s.d.
05.	Mangunnagoro II	s.d.	1842
06.	Aryokusumo Adinoto	1842	s.d.	1943
07.	Pusponagoro	1843	s.d.	1845
08.	Sumodiningrat	1845	s.d.	1850
09.	Mangundiredjo	1850	s.d.	1894
10.	Widjojokusumo	1894	s.d.	1905
11.	Purbonagoro	1905	s.d.	1932
12.	Noto Sugito	1950		
13.	R. Latif	1950		
14.	Muprpto	1950	s.d.	1958
15.	Abdul Karim Diposastro	1958	s.d.	1960
16.	Soetomo Budi Kuncahyo	1965	s.d.	
17.	Hardjito	1965	s.d.	1967
18.	Muladi	1967	s.d.	1968
19.	Soetran	1968	s.d.	1975
20.	Moh. Poernanto	1975		
21.	Soedarso	1975	s.d.	1985
22.	Haji Haroen Al Rasjid	1985	s.d.	1990
23.	Drs. H. Slamet	1990	s.d.	1995
24.	Drs. H. Ernomo	1995	s.d.	2000
25.	Ir. Mulyadi WR.	2000	s.d.	2005
26.	H. Soeharto	2005	s.d.	2010
27.	Dr.Ir. Mulyadi WR., MMT	2010	s.d.

Sumber : Bagian Umum - Sekretariat Daerah Kabupaten Trenggalek
 Source : *Division of General - Regional Secretariat of Trenggalek Regency*

TABEL/Table 2.1.2
PEJABAT PEMERINTAH KABUPATEN TRENGGALEK
Government Official Of Trenggalek Regency
2012

No.	Pejabat Pemerintah <i>Governance Official</i>	Nama <i>Name</i>
(1)	(2)	(3)
01.	Bupati Kabupaten Trenggalek	Dr.Ir. MULYADI WR, MMT
02.	Wakil Bupati Kabupaten Trenggalek	KHOLIQ, SH, M.Si.
03.	Staf Ahli Bupati Bidang Kemasyarakatan dan SDM	SUGENG WIDODO, SH
04.	Staf Ahli Bupati Bidang Pemerintahan	SAID USMAN, SH. Si
05.	Staf Ahli Bupati Bidang Ekonomi dan Keuangan	Ir. AGUNG SUJATMIKO, M. Si
06.	Staf Ahli Bupati Bidang Hukum dan Politik	ULANG SETYADI, SH, M.Si
07.	Staf Ahli Bupati Bidang Pembangunan	Drs. PUJI PURWANDI, MM
Sekretariat Daerah/ Regional Secretariat		
08.	Sekretaris Daerah Kabupaten Trenggalek	Ir. SUKIMAN, M.Si
09.	Asisten Administrasi Umum Setda	Drs. ABD MUID, MM
10.	Asisten Pemerintahan dan Kesejahteraan Rakyat Setda	SIGID AGUS HARI BASOEKI, SH, M.Si
11.	Asisten Perekonomian dan Pembangunan Setda	Ir. AGUNG SUJATMIKO, M.Si (Pit)
12.	Kepala Bagian Administrasi Pemerintahan Setda	Drs. TOTOK RUDIANTO, MM
13.	Kepala Bagian Organisasi Setda	Dra. HASNAWATI
14.	Kepala Bagian Administrasi Kesra Setda	Drs. ABD. SHOMAD, M. Si
15.	Kepala Bagian Hubungan Masyarakat dan Protokol Setda	YULI PRIYANTO, S.Sos.,M.Si
16.	Kepala Bagian Administrasi Perekonomian Setda	Ir. MULYAHANDAKA
17.	Kepala Bagian Administrasi Keuangan Setda	SUPRAYOGI, SE, M.Si
18.	Kepala Bagian Administrasi Pembangunan Setda	Ir. JOKO IRIANTO, M.Si
19.	Kepala Bagian Hukum Setda	ANIK SUWARNI, SH, M.Si

Sumber : Bagian Pemerintahan Umum – Setda Kabupaten Trenggalek

Source : *Division of General Governance- Regional Secretariat of Trenggalek Regency*

LANJUTAN TABEL/*Continued Table 2.1.2*

No.	Pejabat Pemerintah <i>Governance Official</i>	Nama <i>Name</i>
(1)	(2)	(3)
	Dinas/ Badan/ Kantor/ Services/ Board/ Offices	
20.	Sekretari DPRD	Drs. ABU MANSUR
21.	Inspektur	DJOKO WASONO, SH,MM
22.	Kepala Badan Kepegawaian Daerah	Drs. ALI MUSTOFA, M.Si
23.	Kepala Badan Pemberdayaan Perempuan, Perlindungan Anak dan Keluarga Berencana	MACHFUD EFFENDI, SH MM
24.	Kepala Badan Perencanaan Pembangunan Daerah	Ir. YUDY SUNARKO, M.Si
25.	Kepala Badan Pemberdayaan Masyarakat dan Pemerintahan Desa	Drs. WAHYUDI, M.Si
26.	Kepala Kantor Perpustakaan dan Arsip Daerah	Drs. MUFTI AHMADI
27.	Kepala Kantor Ketahanan Pangan	Ir. NURHADI SETIYONO, M.Si
28.	Kepala Kantor Lingkungan Hidup	Drs. KIKI WAHYU REZEKI
29.	Kepala Kantor Perizinan dan Penanaman Modal	Drg. UNUNG ISNAENI DIAH, MM
30.	Kepala Satuan Polisi Pamong Praja	Drs. PARIYO
31.	Kepala Dinas Perkerjaan Umum Bina Marga dan Pengairan	Ir JANU RIYANTO, MT
32.	Kepala Dinas Kependudukan dan Catatan Sipil	BAMBANG AGUS SETYAJI, SH
33.	Kepala Dinas Perhubungan, Komunikasi dan Informatika	Ir. EKANTO MALIPURBOWO, MM
34.	Kepala Dinas Kelautan dan Perikanan	Ir. SYUHADA ABDULLAH, M.Si
35.	Kepala Dinas Kesehatan	Dr. SUGITO TEGUH
36.	Kepala Dinas Tenaga Kerja, Transmigrasi dan Sosial	Ir. MOKHAMMAD SISWANTO, MM
37.	Kepala Dinas Pendidikan dan Kebudayaan	Drs. KUSPRIGIANTO, MM
38.	Kepala Dinas Pertanian, Kehutanan dan Perkebunan	Ir. JOKO SURONO
39.	Kepala Dinas Perkerjaan Umum Perumahan, Permukiman dan Kebersihan	Ir. MOHAMMAD SHOLEH, MM
40.	Kepala Dinas Peternakan	Ir. TRI WAHYUDI

Sumber : Bagian Pemerintahan Umum – Setda Kabupaten Trenggalek

Source : *Division of General Governance- Regional Secretariat of Trenggalek Regency*

LANJUTAN TABEL/Continued Table 2.1.2

No.	Pejabat Pemerintah Governance Official	Nama Name
(1)	(2)	(3)
41	Kepala Dinas Pariwisata, Pemuda dan Olahraga	Drs. CATUR BIDI PRASETYO
42	Kepala Dinas Koperasi, Industri, Perdagangan, Pertambangan dan Energi	Drs. I GEDE SIAMA, M.Si
43	Direktur RSUD dr. Soedomo	Dr. NOTO BUDIANTO, MM
44	Kepala Kantor Kesatuan Bangsa, Politik dan Perlindungan Masyarakat	Drs. BUDIANTO
45	Kepala Badan Penanggulangan Bencana Daerah	Drs. DJOKO RUSIANTO, M.Si
46	Kepala Badan Pengelolaan Keuangan dan Aset Daerah	SAID MAKSUM, SH
47	Kepala Dinas Pendapatan Kab. Trenggalek	AGUS YAHYA, SE, M.Si
49	Camat Panggul	Ir. MULYONO, MH
50	Camat Munjungan	SHOLIKHIN, SIP
51	Camat Watulimo	RETNO WAHYUDIANTO, S.Sos Msi
52	Camat Kampak	Drs. HARIYADI
53	Camat Dongko	Drs. EDDY WAHYU SANYOTO
54	Camat Pule	ARI HARTONO, AP
55	Camat Karanganyar	HARI ANDHIKO, AP. M.Si
56	Camat Suruh	ZAHID ISRONI, S.Sos
57	Camat Gandusari	Drs. JOKO SUSANTO
58	Camat Durenan	Drs. HABIB SOLEHUDIN
59	Camat Pogalan	Drs. PUGUH SUPARDIJANTO
60	Camat Trenggalek	Drs. EDY SOEPRIYANTO
61	Camat Tugu	Drs. TOTOK RUDIANTO, MM (PLt)
62	Camat Bendungan	Drs. WIDARSONO, MM

Sumber : Bagian Pemerintahan Umum – Setda Kabupaten Trenggalek

Source : Division of General Governance- Regional Secretariat of Trenggalek Regency

TABEL / Table 2.2.1
BANYAKNYA DESA/KELURAHAN, RUKUN WARGA, RUKUN TETANGGA
DI KABUPATEN TRENGGALEK
Numbers of Village, Dusun, Rukun Warga and Rukun Tetangga in Trenggalek Regency
2012

KODE WIL. Area Code	KECAMATAN Sub Regency	Desa/ Kelurahan Village	Dusun/ Lingkungan	Rukun Warga	Rukun Tetangga
(1)	(2)	(3)	(4)	(5)	(6)
3503010	PANGGUL	17	66	155	521
3503020	MUNJUNGAN	11	44	66	353
3503030	WATULIMO	12	36	80	338
3503040	KAMPAK	7	23	77	249
3503050	DONGKO	10	39	114	469
3503060	PULE	10	34	117	379
3503070	KARANGAN	12	32	81	296
3503071	SURUH	7	27	40	188
3503080	GANDUSARI	11	49	126	328
3503090	DURENAN	14	47	78	296
3503100	POGALAN	10	36	121	319
3503110	TRENGGALEK	13	33	72	242
3503120	TUGU	15	45	99	322
3503130	BENDUNGAN	8	29	64	202
Jumlah / Total		157	540	1.290	4.502

Sumber : Bagian Pemerintahan Umum – Setda Kabupaten Trenggalek

Source : Division of General Governance- Regional Secretariat of Trenggalek Regency

TABEL / Table 2.2.2
JUMLAH DESA/KELURAHAN MENURUT TINGKATAN DI KABUPATEN TRENGGALEK
Number of Vilages/ Wards by Level in Trenggalek Regency
2012

KODE WIL. Area Code	KECAMATAN Sub Regency	Desa/ Kelurahan Village	Swadaya	Swakarya	Swasem- bada
(1)	(2)	(3)	(4)	(5)	(6)
3503010	PANGGUL	17	17	-	-
3503020	MUNJUNGAN	11	11	-	-
3503030	WATULIMO	12	12	-	-
3503040	KAMPAK	7	7	-	-
3503050	DONGKO	10	10	-	-
3503060	PULE	10	10	-	-
3503070	KARANGAN	12	12	-	-
3503071	SURUH	7	7	-	-
3503080	GANDUSARI	11	11	-	-
3503090	DURENAN	14	14	-	-
3503100	POGALAN	10	10	-	-
3503110	TRENGGALEK	13	13	-	-
3503120	TUGU	15	15	-	-
3503130	BENDUNGAN	8	8	-	-
Jumlah / Total		157	157	-	-

Sumber : Badan Pemberdayaan Masyarakat dan Pemerintahan Desa, Kabupaten Trenggalek
 Source : Agency for Community Empowerment and Villages Governance, of Trenggalek Regency

TABEL / Table 2.2.3
KATEGORI LPM DI KABUPATEN TRENGGALEK
Category of LPM in Trenggalek Regency
2012

KODE WIL. Area Code	KECAMATAN Sub Regency	Desa/ Kelurahan Village	Kategori LPM/ Category of LPM		
			I	II	III
(1)	(2)	(3)	(4)	(5)	(6)
3503010	PANGGUL	17	-	-	17
3503020	MUNJUNGAN	11	-	-	11
3503030	WATULIMO	12	-	-	12
3503040	KAMPAK	7	-	-	7
3503050	DONGKO	10	-	-	10
3503060	PULE	10	-	-	10
3503070	KARANGAN	12	-	-	12
3503071	SURUH	7	-	-	7
3503080	GANDUSARI	11	-	-	11
3503090	DURENAN	14	-	-	14
3503100	POGALAN	10	-	-	10
3503110	TRENGGALEK	13	-	-	13
3503120	TUGU	15	-	-	15
3503130	BENDUNGAN	8	-	-	8
Jumlah / Total		157	-	-	157

Sumber : Badan Pemberdayaan Masyarakat dan Pemerintahan Desa, Kabupaten Trenggalek
 Source : Agency for Community Empowerment and Villages Governance, of Trenggalek Regency

TABEL / Table 2.3.1
ANGGOTA DPRD KABUPATEN TRENGGALEK
Number of Parlement Members of Trenggalek Regency
1982 - 2014

Periode / Period	PKB	PDI-P	Partai GOL KAR	TNI/ POLRI (Diang- kat)	PAN	PPP	PKPI
(1)	(2)	(3)	(4)	(5)	(6)	(7)	(8)
1982 - 1987	-	-	22	8	-	9	-
1987 - 1992	-	-	31	9	-	3	-
1992 - 1997	-	-	22	9	-	7	-
1997 - 1999	-	-	26	9	-	10	-
1999 - 2004	16	14	6	5	2	1	1
2004 - 2009	14	13	7	-	4	-	1
2009 - 2014	7	8	5	-	4	1	1

Sumber : DPRD Kabupaten Trenggalek dan KPUD Kabupaten Trenggalek

Source : *Parlement and General Election Committee of Trenggalek Regency*

LANJUTAN TABEL/*Continued Table 2.3.1*

Periode / <i>Period</i>	PDI	Partai Demokrat	Partai Patriot Pancasila	PKS	PKNU	PPRN	Jumlah / <i>Total</i>
(1)	(9)	(10)	(11)	(12)	(13)	(14)	(15)
1982 - 1987	-	-	-	-	-	-	45
1987 - 1992	2	-	-	-	-	-	45
1992 - 1997	7	-	-	-	-	-	45
1997 - 1999	-	-	-	-	-	-	45
1999 - 2004	-	-	-	-	-	-	45
2004 - 2009	-	3	2	1	-	-	45
2009 - 2014	-	5	2	5	4	1	45

Sumber : DPRD Kabupaten Trenggalek dan KPUD Kabupaten Trenggalek

Source : *Parlement and General Election Committee of Trenggalek Regency*

TABEL / Table 2.3.2
ANGGOTA DPRD MENURUT JENIS KELAMIN DAN TINGKAT PENDIDIKAN
DI KABUPATEN TRENGGALEK
Parlement Members By Sex and Education Level of Trenggalek Regency
2012

No.	Tingkat Pendidikan <i>Education Level</i>	Laki-Laki <i>Male</i>	Perempuan <i>Female</i>	Jumlah <i>Total</i>
(1)	(2)	(3)	(4)	(5)
1	SD	-	-	-
2	SLTP	-	-	-
3	SLTA	12	-	12
4	DIPLOMA i	-	-	-
5	DIPLOMA II	-	-	-
6	DIPLOMA III	1	-	1
7	DIPLOMA IV / S-1	16	3	19
8	S-2	10	3	13
9	S-3	-	-	-
	<i>Jumlah / Total</i>	39	6	45

Sumber : DPRD Kabupaten Trenggalek
Source : *Parlement of Trenggalek Regency*

TABEL / Table 2.3.3
JUMLAH PEMILIH YANG MENGGUNAKAN HAK PILIH PADA PILPRES 2009
DI KABUPATEN TRENGGALEK
The Number of Voters in President Election 2009 in Trenggalek Regency

KODE WIL. Area Code	KECAMATAN Sub Regency	Pemilih yang Menggunakan Hak Pilih	Pemilih yang Tidak Menggunakan Hak Pilih	Pemilih yang Berasal Dari Daerah Lain
(1)	(2)	(3)	(4)	(5)
3503010	PANGGUL	39,655	21,465	125
3503020	MUNJUNGAN	28,946	10,313	69
3503030	WATULIMO	37,410	15,520	136
3503040	KAMPAK	20,826	8,474	65
3503050	DONGKO	32,009	19,396	276
3503060	PULE	30,036	12,612	174
3503070	KARANGAN	26,994	11,311	60
3503071	SURUH	15,031	5,767	30
3503080	GANDUSARI	29,467	10,725	23
3503090	DURENAN	29,396	12,786	91
3503100	POGALAN	28,501	11,906	30
3503110	TRENGGALEK	37,077	13,38	189
3503120	TUGU	26,229	12,135	91
3503130	BENDUNGAN	14,916	6,126	99
Jumlah / Total		396,493	171,992	1,458

Sumber : KPUD Kabupaten Trenggalek
Source : General Election Committee of Trenggalek Regency

TABEL / Table 2.3.4
JUMLAH PEROLEHAN SUARA PASANGAN PRESIDEN DAN WAKIL PRESIDEN
PADA PILPRES 2009 DI KABUPATEN TRENGGALEK
The Number Of Acquirement Voice Couple President And Vice President
At President Election 2009 in Trenggalek Regency

KODE WIL. Area Code	KECAMATAN Sub Regency	Megawati Sukarnoputri dan Prabowo	Susilo Bambang Yudhoyono dan Boediono	Jusuf Kalla dan Wiranto
(1)	(2)	(3)	(4)	(5)
3503010	PANGGUL	11,581	22,782	1,234
3503020	MUNJUNGAN	12,685	11,827	2,208
3503030	WATULIMO	17,709	14,773	1,940
3503040	KAMPAK	8,414	8,998	1,681
3503050	DONGKO	9,484	19,766	1,014
3503060	PULE	8,974	18,583	1,165
3503070	KARANGAN	7,884	15,734	1,449
3503071	SURUH	4,510	8,844	744
3503080	GANDUSARI	9,824	14,878	2,647
3503090	DURENAN	9,070	16,509	1,958
3503100	POGALAN	10,176	14,612	1,809
3503110	TRENGGALEK	11,819	20,754	2,202
3503120	TUGU	7,267	15,276	1,419
3503130	BENDUNGAN	5,077	7,512	674
Jumlah / Total		134,759	210,848	22,144

Sumber : KPUD Kabupaten Trenggalek

Source : General Election Committee of Trenggalek Regency

TABEL / Table 2.3.5
JUMLAH PEMILIH YANG MENGGUNAKAN HAK PILIH PADA PEMILIHAN BUPATI 2010
DI KABUPATEN TRENGGALEK
The Number of Voters in Regent Election 2010 in Trenggalek Regency

KODE WIL. Area Code	KECAMATAN Sub Regency	Pemilih yang Menggunakan Hak Pilih	Pemilih yang Tidak Menggunakan Hak Pilih	Pemilih yang Berasal Dari TPS Lain di wilayah PPK
(1)	(2)	(3)	(4)	(5)
3503010	PANGGUL	30.006	31.612	98
3503020	MUNJUNGAN	25.936	13.651	9
3503030	WATULIMO	31.195	22.441	98
3503040	KAMPAK	17.898	11.383	20
3503050	DONGKO	23.364	28.295	218
3503060	PULE	24.343	18.246	99
3503070	KARANGAN	24.053	14.506	6
3503071	SURUH	12.767	8.285	2
3503080	GANDUSARI	26.292	13.943	1
3503090	DURENAN	25.171	16314	8
3503100	POGALAN	24.467	16.592	0
3503110	TRENGGALEK	33.938	17.605	24
3503120	TUGU	24.881	15.120	20
3503130	BENDUNGAN	11.062	9.831	93
Jumlah / Total		335.373	246.681	696

Sumber : KPUD Kabupaten Trenggalek

Source : General Election Committee of Trenggalek Regency

TABEL / Table 2.3.6
JUMLAH PEROLEHAN SUARA PASANGAN BUPATI DAN WAKIL BUPATI
PADA PILKADA 2010 DI KABUPATEN TRENGGALEK
The Number Of Acquirement Voice Couple Regent And Vice Regent
At Regent Election 2010 in Trenggalek Regency

KODE WIL. Area Code	KECAMATAN Sub Regency	Suharto dan Samsuri	Mahsun Ismail dan Joko Irianto	Mulyadi dan Kholik
(1)	(2)	(3)	(4)	(5)
3503010	PANGGUL	7,977	6,734	13,793
3503020	MUNJUNGAN	6,507	4,529	14,266
3503030	WATULIMO	11,690	3,873	14,702
3503040	KAMPAK	2,214	3,132	11,807
3503050	DONGKO	2,919	3,191	8,751
3503060	PULE	3,348	9,021	11,342
3503070	KARANGAN	4,465	5,165	13,173
3503071	SURUH	1,512	2,505	8,357
3503080	GANDUSARI	4,399	7,689	12,586
3503090	DURENAN	4,242	8,545	11,183
3503100	POGALAN	4,196	5,795	12,438
3503110	TRENGGALEK	10,178	7,122	14,767
3503120	TUGU	4,649	2,760	16,972
3503130	BENDUNGAN	2,487	2,435	5,917
Jumlah / Total		70,693	72,496	170,054

Sumber : KPUD Kabupaten Trenggalek

Source : General Election Committee of Trenggalek Regency

TABEL / Table 2.3.7
JUMLAH SUARA YANG SAH DPRD KABUPATEN TRENGGALEK
PADA PEMILU LEGESLATIF TAHUN 2009 DI KABUPATEN TRENGGALEK
The Number of Legal Votes of Regency Parlement At Legislatif General Election 2009
in Trenggalek Regency

KODE WIL. Area Code	KECAMATAN Sub Regency	1	2	3	4	5
		Hanura	PKPB	PPPI	PPRN	Gerindra
(1)	(2)	(3)	(4)	(5)	(6)	(7)
3503010	PANGGUL	668	422	-	3.230	443
3503020	MUNJUNGAN	555	361	-	92	798
3503030	WATULIMO	1.138	-	-	174	401
3503040	KAMPAK	364	-	-	121	214
3503050	DONGKO	547	344	-	140	212
3503060	PULE	453	-	-	516	1.635
3503070	KARANGAN	512	-	-	1.012	214
3503071	SURUH	227	-	-	711	58
3503080	GANDUSARI	353	-	-	238	391
3503090	DURENAN	320	181	-	140	284
3503100	POGALAN	354	611	-	352	245
3503110	TRENGGALEK	759	1.080	-	316	456
3503120	TUGU	967	-	-	212	121
3503130	BENDUNGAN	232	239	-	59	124
Jumlah / Total		7.449	3.238	-	7.313	5.596

Sumber : KPUD Kabupaten Trenggalek

Source : General Election Committee of Trenggalek Regency

LANJUTAN TABEL/Continued Table 2.3.7

KODE WIL. Area Code	KECAMATAN Sub Regency	6	7	8	9	10
		PBN	PKPI	PKS	PAN	PPIB
(1)	(2)	(8)	(9)	(10)	(11)	(12)
3503010	PANGGUL	-	128	2.282	3.920	-
3503020	MUNJUNGAN	-	50	622	611	-
3503030	WATULIMO	-	106	2.085	3.837	-
3503040	KAMPAK	-	195	1.164	1.477	-
3503050	DONGKO	-	141	1.047	2.474	-
3503060	PULE	-	1.011	2.428	552	-
3503070	KARANGAN	-	1.094	592	572	-
3503071	SURUH	-	288	647	1.361	-
3503080	GANDUSARI	-	376	3.983	2.702	-
3503090	DURENAN	-	520	2.709	1.461	-
3503100	POGALAN	-	2.164	4.444	1.475	-
3503110	TRENGGALEK	-	1.064	4.669	2.299	-
3503120	TUGU	-	4.148	827	1.044	-
3503130	BENDUNGAN	-	285	1.945	637	-
Jumlah / Total		-	11.570	29.444	24.422	-

Sumber : KPUD Kabupaten Trenggalek

Source : General Election Committee of Trenggalek Regency

LANJUTAN TABEL/Continued Table 2.3.7

KODE WIL. Area Code	KECAMATAN Sub Regency	11	12	13	14	15
		PK	PPD	PKB	PPI	PNIM
(1)	(2)	(13)	(14)	(15)	(16)	(17)
3503010	PANGGUL	1.887	-	5.024	-	-
3503020	MUNJUNGAN	57	-	3.504	-	-
3503030	WATULIMO	26	36	6.995	-	-
3503040	KAMPAK	59	15	3.873	-	-
3503050	DONGKO	413	-	5.056	-	-
3503060	PULE	276	44	3.077	-	-
3503070	KARANGAN	19	16	7.274	-	-
3503071	SURUH	53	14	4.087	-	-
3503080	GANDUSARI	44	13	6.153	-	-
3503090	DURENAN	-	75	2.192	-	-
3503100	POGALAN	-	21	3.957	-	-
3503110	TRENGGALEK	-	14	1.924	-	-
3503120	TUGU	17	9	2.599	-	-
3503130	BENDUNGAN	-	9	638	-	-
Jumlah / Total		2.851	266	56.353	-	-

Sumber : KPUD Kabupaten Trenggalek

Source : General Election Committee of Trenggalek Regency

LANJUTAN TABEL/Continued Table 2.3.7

KODE WIL. Area Code	KECAMATAN Sub Regency	16	17	18	19	20
		PDP	PKP	PMB	PPDI	PKK
(1)	(2)	(18)	(19)	(20)	(21)	(22)
3503010	PANGGUL	4.192	-	-	-	-
3503020	MUNJUNGAN	3.226	-	-	-	-
3503030	WATULIMO	230	-	-	-	-
3503040	KAMPAK	885	-	-	-	-
3503050	DONGKO	50	-	-	-	-
3503060	PULE	1.025	-	-	-	-
3503070	KARANGAN	139	-	-	-	-
3503071	SURUH	61	-	-	-	-
3503080	GANDUSARI	2.066	-	-	-	-
3503090	DURENAN	250	-	-	-	-
3503100	POGALAN	289	-	-	-	-
3503110	TRENGGALEK	1.416	-	-	-	-
3503120	TUGU	427	-	-	-	-
3503130	BENDUNGAN	227	-	-	-	-
Jumlah / Total		14.483	-	-	-	-

Sumber : KPUD Kabupaten Trenggalek

Source : General Election Committee of Trenggalek Regency

LANJUTAN TABEL/Continued Table 2.3.7

KODE WIL. Area Code	KECAMATAN Sub Regency	21	22	23	24	25
		PRN	P. Pelopor	P.Golkar	PPP	PDS
(1)	(2)	(23)	(24)	(25)	(26)	(27)
3503010	PANGGUL	167	-	863	75	-
3503020	MUNJUNGAN	148	-	6.490	239	-
3503030	WATULIMO	174	-	4.768	1.043	-
3503040	KAMPAK	22	-	2.375	88	-
3503050	DONGKO	68	-	2.866	108	-
3503060	PULE	252	-	3.852	795	5
3503070	KARANGAN	25	-	2.811	635	10
3503071	SURUH	97	-	1.085	855	5
3503080	GANDUSARI	27	-	1.529	99	-
3503090	DURENAN	1.249	-	3.429	234	12
3503100	POGALAN	157	-	2.424	32	30
3503110	TRENGGALEK	211	-	6.512	80	54
3503120	TUGU	28	-	1.831	405	7
3503130	BENDUNGAN	143	-	2.680	3.730	5
Jumlah / Total		2.768	-	43.515	8.418	128

Sumber : KPUD Kabupaten Trenggalek

Source : General Election Committee of Trenggalek Regency

LANJUTAN TABEL/Continued Table 2.3.7

KODE WIL. Area Code	KECAMATAN Sub Regency	26	27	28	29	30
		PNBKI	PBB	PDIP	PBR	P. Patriot
(1)	(2)	(28)	(29)	(30)	(31)	(32)
3503010	PANGGUL	-	-	5.138	260	1.315
3503020	MUNJUNGAN	-	-	3.943	29	47
3503030	WATULIMO	-	-	4.200	106	2.761
3503040	KAMPAK	-	-	3.597	12	48
3503050	DONGKO	-	-	7.822	86	15
3503060	PULE	-	32	3.464	40	4.309
3503070	KARANGAN	-	51	4.680	14	64
3503071	SURUH	-	8	2.398	12	424
3503080	GANDUSARI	-	-	5.029	15	37
3503090	DURENAN	-	47	2.998	80	3.558
3503100	POGALAN	-	25	5.475	31	438
3503110	TRENGGALEK	-	50	2.880	35	1.255
3503120	TUGU	-	214	6.325	27	16
3503130	BENDUNGAN	-	21	964	6	81
Jumlah / Total		-	448	58.913	753	14.368

Sumber : KPUD Kabupaten Trenggalek

Source : General Election Committee of Trenggalek Regency

LANJUTAN TABEL/Continued Table 2.3.7

KODE WIL. Area Code	KECAMATAN Sub Regency	31	32	33	34	41
		P. Demokrat	PKDI	PIS	PKNU	P. Merdeka
(1)	(2)	(33)	(34)	(35)	(36)	(37)
3503010	PANGGUL	4.582	-	-	710	-
3503020	MUNJUNGAN	1.131	-	-	4.103	-
3503030	WATULIMO	2.812	-	-	596	-
3503040	KAMPAK	3.183	-	-	1.653	-
3503050	DONGKO	9.683	-	-	1.505	-
3503060	PULE	4.519	-	-	860	-
3503070	KARANGAN	2.659	-	-	2.125	-
3503071	SURUH	1.298	-	-	510	-
3503080	GANDUSARI	3.509	-	-	823	-
3503090	DURENAN	2.345	-	-	4.128	-
3503100	POGALAN	1.950	-	-	1.457	-
3503110	TRENGGALEK	6.078	-	-	1.083	-
3503120	TUGU	2.104	-	-	1.228	-
3503130	BENDUNGAN	1.378	-	-	808	-
Jumlah / Total		47.231	-	-	21.589	-

Sumber : KPUD Kabupaten Trenggalek

Source : General Election Committee of Trenggalek Regency

LANJUTAN TABEL/Continued Table 2.3.7

KODE WIL. Area Code	KECAMATAN Sub Regency	42	43	44	JUMLAH Total
		PPNUI	PSI	PB	
(1)	(2)	(38)	(39)	(40)	(41)
3503010	PANGGUL	-	-	-	35.245
3503020	MUNJUNGAN	-	-	-	26.067
3503030	WATULIMO	-	-	-	31.488
3503040	KAMPAK	-	-	-	19.345
3503050	DONGKO	-	-	-	32.577
3503060	PULE	-	-	-	29.145
3503070	KARANGAN	-	-	-	24.518
3503071	SURUH	-	-	-	14.017
3503080	GANDUSARI	-	-	-	27.387
3503090	DURENAN	-	-	-	26.212
3503100	POGALAN	-	-	-	25.931
3503110	TRENGGALEK	-	-	-	32.235
3503120	TUGU	-	-	-	22.556
3503130	BENDUNGAN	-	-	-	14.211
Jumlah / Total		-	-	-	360.934

Sumber : KPUD Kabupaten Trenggalek

Source : General Election Committee of Trenggalek Regency

TABEL / Table 2.3.8
JUMLAH SUARA YANG SAH DPRD PROVINSI PADA PEMILU LEGESLATIF TAHUN 2009
DI KABUPATEN TRENGGALEK
The Number of Legal Votes of Province Parlement At Legislatif General Election 2009
in Trenggalek Regency

KODE WIL. Area Code	KECAMATAN Sub Regency	1	2	3	4	5
		Hanura	PKPB	PPPI	PPRN	Gerindra
(1)	(2)	(3)	(4)	(5)	(6)	(7)
3503010	PANGGUL	562	344	152	2.036	555
3503020	MUNJUNGAN	539	424	84	152	709
3503030	WATULIMO	716	215	395	156	552
3503040	KAMPAK	232	196	74	94	194
3503050	DONGKO	426	303	160	210	606
3503060	PULE	298	310	115	337	895
3503070	KARANGAN	318	168	66	441	486
3503071	SURUH	220	166	66	299	199
3503080	GANDUSARI	315	193	69	164	489
3503090	DURENAN	292	183	149	115	463
3503100	POGALAN	306	457	76	268	487
3503110	TRENGGALEK	706	754	107	207	779
3503120	TUGU	557	160	94	148	346
3503130	BENDUNGAN	1.281	248	21	79	273
Jumlah / Total		6.768	4.121	1.628	4.706	7.033

Sumber : KPUD Kabupaten Trenggalek

Source : General Election Committee of Trenggalek Regency

LANJUTAN TABEL/Continued Table 2.3.8

KODE WIL. Area Code	KECAMATAN Sub Regency	6	7	8	9	10
		PBN	PKPI	PKS	PAN	PPIB
(1)	(2)	(8)	(9)	(10)	(11)	(12)
3503010	PANGGUL	97	151	2.009	2.266	-
3503020	MUNJUNGAN	54	44	688	565	-
3503030	WATULIMO	54	116	1.748	2.382	-
3503040	KAMPAK	21	78	1.048	616	-
3503050	DONGKO	168	147	910	1.952	-
3503060	PULE	102	558	2.134	669	-
3503070	KARANGAN	53	373	709	695	-
3503071	SURUH	55	119	600	811	-
3503080	GANDUSARI	47	176	2.892	1.394	-
3503090	DURENAN	30	262	2.058	1.023	-
3503100	POGALAN	61	1.084	3.129	905	-
3503110	TRENGGALEK	71	516	3.809	1.804	-
3503120	TUGU	38	1.629	892	1.073	-
3503130	BENDUNGAN	30	215	1.776	368	-
Jumlah / Total		881	5.468	24.402	16.523	-

Sumber : KPUD Kabupaten Trenggalek

Source : General Election Committee of Trenggalek Regency

LANJUTAN TABEL/Continued Table 2.3.8

KODE WIL. Area Code	KECAMATAN Sub Regency	11	12	13	14	15
		PK	PPD	PKB	PPI	PNIM
(1)	(2)	(13)	(14)	(15)	(16)	(17)
3503010	PANGGUL	801	42	4.101	90	66
3503020	MUNJUNGAN	801	34	3.584	43	40
3503030	WATULIMO	31	41	5.022	83	30
3503040	KAMPAK	42	11	2.849	25	19
3503050	DONGKO	222	16	4.060	38	36
3503060	PULE	121	71	2.737	88	56
3503070	KARANGAN	19	29	4.431	42	23
3503071	SURUH	44	27	2.483	47	16
3503080	GANDUSARI	42	26	4.993	41	35
3503090	DURENAN	11	67	5.244	35	31
3503100	POGALAN	30	49	3.807	30	24
3503110	TRENGGALEK	27	25	1.823	48	63
3503120	TUGU	42	16	2.256	35	27
3503130	BENDUNGAN	12	18	548	33	16
Jumlah / Total		2.245	472	47.938	678	482

Sumber : KPUD Kabupaten Trenggalek

Source : General Election Committee of Trenggalek Regency

LANJUTAN TABEL/Continued Table 2.3.8

KODE WIL. Area Code	KECAMATAN Sub Regency	16	17	18	19	20
		PDP	PKP	PMB	PPDI	PDK
(1)	(2)	(18)	(19)	(20)	(21)	(22)
3503010	PANGGUL	2.067	-	41	-	34
3503020	MUNJUNGAN	1.480	-	17	-	12
3503030	WATULIMO	144	-	14	-	25
3503040	KAMPAK	413	-	4	-	12
3503050	DONGKO	71	-	10	-	25
3503060	PULE	662	-	16	-	30
3503070	KARANGAN	82	-	8	-	17
3503071	SURUH	61	-	9	-	10
3503080	GANDUSARI	913	-	15	-	19
3503090	DURENAN	137	-	6	-	54
3503100	POGALAN	127	-	15	-	10
3503110	TRENGGALEK	506	-	19	-	33
3503120	TUGU	339	-	21	-	12
3503130	BENDUNGAN	136	-	6	-	11
Jumlah / Total		7.138	-	201	-	304

Sumber : KPUD Kabupaten Trenggalek

Source : General Election Committee of Trenggalek Regency

LANJUTAN TABEL/Continued Table 2.3.8

KODE WIL. Area Code	KECAMATAN Sub Regency	21	22	23	24	25
		PRN	P. Pelopor	P.Golkar	PPP	PDS
(1)	(2)	(23)	(24)	(25)	(26)	(27)
3503010	PANGGUL	133	19	984	126	20
3503020	MUNJUNGAN	74	17	4.383	192	17
3503030	WATULIMO	116	22	4.291	645	29
3503040	KAMPAK	23	4	1.770	111	13
3503050	DONGKO	91	24	2.363	134	17
3503060	PULE	224	32	2.260	471	10
3503070	KARANGAN	37	5	1.661	462	12
3503071	SURUH	60	9	1.569	604	11
3503080	GANDUSARI	46	21	1.606	123	25
3503090	DURENAN	552	21	2.171	185	18
3503100	POGALAN	89	12	1.978	139	19
3503110	TRENGGALEK	171	19	4.540	148	78
3503120	TUGU	42	13	2.034	379	14
3503130	BENDUNGAN	102	10	2.122	2.042	3
Jumlah / Total		1.760	228	33.732	5.761	286

Sumber : KPUD Kabupaten Trenggalek

Source : General Election Committee of Trenggalek Regency

LANJUTAN TABEL/Continued Table 2.3.8

KODE WIL. Area Code	KECAMATAN Sub Regency	26	27	28	29	30
		PNBKI	PBB	PDIP	PBR	P. Patriot
(1)	(2)	(28)	(29)	(30)	(31)	(32)
3503010	PANGGUL	20	71	4.985	270	915
3503020	MUNJUNGAN	17	39	6.232	68	29
3503030	WATULIMO	30	58	4.374	55	1.237
3503040	KAMPAK	8	48	2.905	10	21
3503050	DONGKO	10	63	6.656	94	16
3503060	PULE	21	50	3.168	178	1.708
3503070	KARANGAN	8	74	4.090	42	22
3503071	SURUH	7	11	2.077	37	56
3503080	GANDUSARI	14	36	4.502	51	15
3503090	DURENAN	13	70	2.396	52	1.472
3503100	POGALAN	5	48	4.383	155	248
3503110	TRENGGALEK	15	69	3.415	40	727
3503120	TUGU	20	199	4.506	42	29
3503130	BENDUNGAN	9	29	978	8	20
Jumlah / Total		197	865	54.667	1.102	6.515

Sumber : KPUD Kabupaten Trenggalek

Source : General Election Committee of Trenggalek Regency

LANJUTAN TABEL/Continued Table 2.3.8

KODE WIL. Area Code	KECAMATAN Sub Regency	31	32	33	34	41
		P. Demokrat	PKDI	PIS	PKNU	P. Merdeka
(1)	(2)	(33)	(34)	(35)	(36)	(37)
3503010	PANGGUL	6.838	15	-	737	-
3503020	MUNJUNGAN	2.007	5	-	1.851	-
3503030	WATULIMO	4.363	11	-	588	-
3503040	KAMPAK	2.964	8	-	1.039	-
3503050	DONGKO	8.793	8	-	1.051	-
3503060	PULE	5.223	12	-	658	-
3503070	KARANGAN	4.161	8	-	959	-
3503071	SURUH	2.427	1	-	240	-
3503080	GANDUSARI	4.588	4	-	658	-
3503090	DURENAN	3.342	7	-	2.687	-
3503100	POGALAN	3.642	8	-	955	-
3503110	TRENGGALEK	8.114	21	-	726	-
3503120	TUGU	3.501	10	-	815	-
3503130	BENDUNGAN	1.788	4	-	434	-
Jumlah / Total		61.751	122	-	13.398	-

Sumber : KPUD Kabupaten Trenggalek

Source : General Election Committee of Trenggalek Regency

LANJUTAN TABEL/Continued Table 2.3.8

KODE WIL. Area Code	KECAMATAN Sub Regency	42	43	44	JUMLAH Total
		PPNUI	PSI	PB	
(1)	(2)	(38)	(39)	(40)	(41)
3503010	PANGGUL	18	12	19	30.596
3503020	MUNJUNGAN	30	19	10	23.516
3503030	WATULIMO	20	8	26	27.597
3503040	KAMPAK	12	7	12	14.883
3503050	DONGKO	25	9	16	28.730
3503060	PULE	10	11	23	23.258
3503070	KARANGAN	12	5	12	19.530
3503071	SURUH	4	1	6	12.352
3503080	GANDUSARI	14	5	24	23.555
3503090	DURENAN	25	15	7	23.193
3503100	POGALAN	16	4	11	22.577
3503110	TRENGGALEK	18	6	26	29.430
3503120	TUGU	18	12	4	19.323
3503130	BENDUNGAN	7	4	9	12.640
Jumlah / Total		229	118	205	311.180

Sumber : KPUD Kabupaten Trenggalek

Source : General Election Committee of Trenggalek Regency

TABEL / Table 2.3.9
JUMLAH SUARA YANG SAH DPRD PUSAT PADA PEMILU LEGESLATIF TAHUN 2009
DI KABUPATEN TRENGGALEK
The Number of Legal Votes of Central Parliament At Legislatif General Election 2009
in Trenggalek Regency

KODE WIL. Area Code	KECAMATAN Sub Regency	1	2	3	4	5
		Hanura	PKPB	PPPI	PPRN	Gerindra
(1)	(2)	(3)	(4)	(5)	(6)	(7)
3503010	PANGGUL	772	-	219	1.580	486
3503020	MUNJUNGAN	450	-	109	88	743
3503030	WATULIMO	732	-	473	89	553
3503040	KAMPAK	237	-	96	43	198
3503050	DONGKO	512	-	212	108	413
3503060	PULE	293	-	200	245	891
3503070	KARANGAN	336	-	94	347	475
3503071	SURUH	239	-	109	232	199
3503080	GANDUSARI	319	-	81	116	511
3503090	DURENAN	280	-	179	71	523
3503100	POGALAN	352	-	95	191	503
3503110	TRENGGALEK	616	-	141	166	618
3503120	TUGU	630	-	128	117	316
3503130	BENDUNGAN	353	-	39	51	325
Jumlah / Total		6.121	-	2.175	3.444	6.754

Sumber : KPUD Kabupaten Trenggalek

Source : General Election Committee of Trenggalek Regency

LANJUTAN TABEL/Continued Table 2.3.9

KODE WIL. Area Code	KECAMATAN Sub Regency	6	7	8	9	10
		PBN	PKPI	PKS	PAN	PPIB
(1)	(2)	(8)	(9)	(10)	(11)	(12)
3503010	PANGGUL	76	172	1.881	3.241	-
3503020	MUNJUNGAN	49	48	678	676	-
3503030	WATULIMO	50	110	1.615	2.439	-
3503040	KAMPAK	13	63	1.034	505	-
3503050	DONGKO	133	151	888	1.945	-
3503060	PULE	86	534	1.943	484	-
3503070	KARANGAN	42	326	633	623	-
3503071	SURUH	37	124	564	890	-
3503080	GANDUSARI	29	171	2.714	1.302	-
3503090	DURENAN	18	236	1.812	764	-
3503100	POGALAN	62	985	2.933	1.065	-
3503110	TRENGGALEK	84	462	3.635	1.573	-
3503120	TUGU	35	1.505	826	980	-
3503130	BENDUNGAN	26	196	1.763	466	-
Jumlah / Total		740	5.083	22.919	16.953	-

Sumber : KPUD Kabupaten Trenggalek

Source : General Election Committee of Trenggalek Regency

LANJUTAN TABEL/Continued Table 2.3.9

KODE WIL. Area Code	KECAMATAN Sub Regency	11	12	13	14	15
		PK	PPD	PKB	PPI	PNIM
(1)	(2)	(13)	(14)	(15)	(16)	(17)
3503010	PANGGUL	684	43	3.274	74	63
3503020	MUNJUNGAN	54	44	3.125	43	41
3503030	WATULIMO	40	45	4.429	64	38
3503040	KAMPAK	21	9	2.193	15	15
3503050	DONGKO	209	28	3.475	52	22
3503060	PULE	124	188	1.971	73	46
3503070	KARANGAN	21	21	3.660	50	21
3503071	SURUH	45	26	2.090	37	13
3503080	GANDUSARI	56	30	4.140	79	21
3503090	DURENAN	20	68	2.435	33	23
3503100	POGALAN	33	82	3.181	34	23
3503110	TRENGGALEK	21	31	1.399	46	30
3503120	TUGU	30	15	1.693	33	28
3503130	BENDUNGAN	15	10	469	27	19
Jumlah / Total		1.373	640	37.534	660	403

Sumber : KPUD Kabupaten Trenggalek

Source : General Election Committee of Trenggalek Regency

LANJUTAN TABEL/Continued Table 2.3.9

KODE WIL. Area Code	KECAMATAN Sub Regency	16	17	18	19	20
		PDP	PKP	PMB	PPDI	PDK
(1)	(2)	(18)	(19)	(20)	(21)	(22)
3503010	PANGGUL	2.254	21	23	-	42
3503020	MUNJUNGAN	1.455	2	12	-	12
3503030	WATULIMO	184	8	20	-	37
3503040	KAMPAK	367	5	5	-	3
3503050	DONGKO	70	7	8	-	31
3503060	PULE	657	5	16	-	47
3503070	KARANGAN	97	6	14	-	23
3503071	SURUH	80	4	13	-	15
3503080	GANDUSARI	859	12	12	-	24
3503090	DURENAN	142	4	13	-	40
3503100	POGALAN	130	6	23	-	12
3503110	TRENGGALEK	541	10	27	-	26
3503120	TUGU	223	8	19	-	17
3503130	BENDUNGAN	149	6	3	-	9
Jumlah / Total		7.208	104	208	-	338

Sumber : KPUD Kabupaten Trenggalek

Source : General Election Committee of Trenggalek Regency

LANJUTAN TABEL/Continued Table 2.3.9

KODE WIL. Area Code	KECAMATAN Sub Regency	21	22	23	24	25
		PRN	P. Pelopor	P.Golkar	PPP	PDS
(1)	(2)	(23)	(24)	(25)	(26)	(27)
3503010	PANGGUL	119	25	871	173	20
3503020	MUNJUNGAN	100	17	4.381	194	14
3503030	WATULIMO	135	32	4.147	656	16
3503040	KAMPAK	29	11	1.645	121	11
3503050	DONGKO	86	14	2.290	181	12
3503060	PULE	223	27	2.180	485	11
3503070	KARANGAN	65	12	1.778	453	11
3503071	SURUH	66	15	909	597	10
3503080	GANDUSARI	51	15	1.395	144	20
3503090	DURENAN	525	23	2.113	247	18
3503100	POGALAN	104	8	1.763	98	19
3503110	TRENGGALEK	309	14	4.424	171	71
3503120	TUGU	65	17	1.793	602	8
3503130	BENDUNGAN	105	16	2.063	1.967	5
Jumlah / Total		1.982	246	31.752	6.089	246

Sumber : KPUD Kabupaten Trenggalek

Source : General Election Committee of Trenggalek Regency

LANJUTAN TABEL/Continued Table 2.3.9

KODE WIL. Area Code	KECAMATAN Sub Regency	26	27	28	29	30
		PNBKI	PBB	PDIP	PBR	P. Patriot
(1)	(2)	(28)	(29)	(30)	(31)	(32)
3503010	PANGGUL	11	56	4.586	969	821
3503020	MUNJUNGAN	21	39	4.687	52	25
3503030	WATULIMO	23	62	4.247	70	1.156
3503040	KAMPAK	14	36	2.642	16	21
3503050	DONGKO	4	48	6.144	103	12
3503060	PULE	11	46	3.208	118	1.472
3503070	KARANGAN	11	65	3.941	21	25
3503071	SURUH	5	13	2.122	15	43
3503080	GANDUSARI	12	26	4.114	32	15
3503090	DURENAN	10	50	2.646	69	1.300
3503100	POGALAN	7	42	4.247	45	211
3503110	TRENGGALEK	10	56	3.515	37	701
3503120	TUGU	9	195	4.304	43	13
3503130	BENDUNGAN	6	42	1.000	16	33
Jumlah / Total		154	776	51.403	1.606	5.848

Sumber : KPUD Kabupaten Trenggalek

Source : General Election Committee of Trenggalek Regency

LANJUTAN TABEL/Continued Table 2.3.9

KODE WIL. Area Code	KECAMATAN Sub Regency	31	32	33	34	41
		P. Demokrat	PKDI	PIS	PKNU	P. Merdeka
(1)	(2)	(33)	(34)	(35)	(36)	(37)
3503010	PANGGUL	8.376	16	20	536	8
3503020	MUNJUNGAN	3.684	9	25	1.586	6
3503030	WATULIMO	5.530	14	20	465	9
3503040	KAMPAK	3.881	6	4	643	9
3503050	DONGKO	10.015	7	24	764	1
3503060	PULE	7.604	13	18	474	6
3503070	KARANGAN	5.381	3	11	721	10
3503071	SURUH	3.321	2	15	195	5
3503080	GANDUSARI	6.160	11	16	517	2
3503090	DURENAN	5.750	9	13	2.076	6
3503100	POGALAN	4.748	9	13	782	7
3503110	TRENGGALEK	9.681	10	19	532	8
3503120	TUGU	4.887	3	20	521	8
3503130	BENDUNGAN	2.746	7	10	376	4
Jumlah / Total		81.764	119	228	10.188	89

Sumber : KPUD Kabupaten Trenggalek

Source : General Election Committee of Trenggalek Regency

LANJUTAN TABEL/Continued Table 2.3.9

KODE WIL. Area Code	KECAMATAN Sub Regency	42	43	44	JUMLAH Total
		PPNUI	PSI	PB	
(1)	(2)	(38)	(39)	(40)	(41)
3503010	PANGGUL	16	21	17	31.566
3503020	MUNJUNGAN	32	19	12	22.532
3503030	WATULIMO	16	12	26	27.562
3503040	KAMPAK	7	5	11	13.934
3503050	DONGKO	13	13	19	28.014
3503060	PULE	9	10	21	23.739
3503070	KARANGAN	15	6	9	19.327
3503071	SURUH	6	5	3	12.064
3503080	GANDUSARI	14	3	18	23.041
3503090	DURENAN	32	17	9	21.574
3503100	POGALAN	18	8	11	21.850
3503110	TRENGGALEK	19	4	18	29.025
3503120	TUGU	15	5	11	19.122
3503130	BENDUNGAN	8	1	9	12.340
Jumlah / Total		220	129	194	305.690

Sumber : KPUD Kabupaten Trenggalek

Source : General Election Committee of Trenggalek Regency

TABEL / Table 2.3.10
JUMLAH PEROLEHAN KURSI DPRD KABUPATEN TRENGGALEK
PADA PEMILU LEGESLATIF TAHUN 2009 DI KABUPATEN TRENGGALEK
The Number Acquirement Chair Of Parlemment
At Legislatif General Election 2009 in Trenggalek Regency

No. Urut Parpol	Nama Parpol <i>Name of Politic Party</i>	DAPIL / <i>Election Area</i>				JUMLAH <i>Total</i>
		I	II	III	IV	
(1)	(2)	(3)	(4)	(5)	(6)	(7)
1	P. Hanura	-	-	-	-	-
2	P. Karya Peduli Bangsa	-	-	-	-	-
3	P. Pengusaha & Pekerja Ind.	-	-	-	-	-
4	P. Peduli Rakyat Nasional	-	-	-	1	1
5	P. Gerindra	-	-	-	-	-
6	P. Barisan Nasional	-	-	-	-	-
7	PKPI	-	1	-	-	1
8	PKS	2	1	1	1	5
9	PAN	1	1	1	1	4
10	P. Perjuangan Ind. Baru	-	-	-	-	-
11	P. Kedaulatan	-	-	-	-	-
12	P. Persatuan Daerah	-	-	-	-	-
13	PKB	1	2	2	2	7
14	P. Pemuda Indonesia	-	-	-	-	-
15	PNI Marhaenisme	-	-	-	-	-

Sumber : KPUD Kabupaten Trenggalek

Source : *General Election Committee of Trenggalek Regency*

LANJUTAN TABEL/*Continued Table 2.3.10*

No. Urut Parpol	Nama Parpol <i>Name of Politic Party</i>	DAPIL / <i>Election Area</i>				JUMLAH <i>Total</i>
		I	II	III	IV	
(1)	(2)	(8)	(9)	(10)	(11)	(12)
16	PDP	-	-	1	1	2
17	P. Karya Perjuangan	-	-	-	-	-
18	P. Matahari Bangsa	-	-	-	-	-
19	P. Penegak Demokrasi Ind.	-	-	-	-	-
20	P. Demokrasi Kebangsaan	-	-	-	-	-
21	P. Republik Nusantara	-	-	-	-	-
22	P. Pelopor	-	-	-	-	-
23	P. Golkar	2	1	1	1	5
24	PPP	1	-	-	-	1
25	P. Damai Sejahtera	-	-	-	-	-
26	PNBKI	-	-	-	-	-
27	P. Bulan Bintang	-	-	-	-	-
28	PDIP	2	2	2	2	8
29	P. Bintang Reformasi	-	-	-	-	-
30	P. Patriot	1	1	-	-	2

Sumber : KPUD Kabupaten Trenggalek

Source : *General Election Committee of Trenggalek Regency*

LANJUTAN TABEL/Continued Table 2.3.10

No. Urut Parpol	Nama Parpol <i>Name of Politic Party</i>	DAPIL / <i>Election Area</i>				JUMLAH <i>Total</i>
		I	II	III	IV	
(1)	(2)	(13)	(14)	(15)	(16)	(17)
31	P. Demokrat	1	1	1	2	5
32	PKDI	-	-	-	-	-
33	P. Indonesia Sejahtera	-	-	-	-	-
34	PKNU	1	1	1	1	4
41	P. Merdeka	-	-	-	-	-
42	PPNUI	-	-	-	-	-
43	P. Sarikat Indonesia	-	-	-	-	-
44	P. Buruh	-	-	-	-	-
JUMLAH <i>Total</i>		12	11	10	12	45

Sumber : KPUD Kabupaten Trenggalek

Source : *General Election Committee of Trenggalek Regency*

TABEL / Table 2.4.1
PRODUK HUKUM DAERAH YANG TELAH DI TERBITKAN DI KABUPATEN TRENGGALEK
Law Product That Has Been Published in Trenggalek Regency
2008 – 2012

No.	Jenis Produk / Kind of Product	2008	2009	2010	2011	2012
(1)	(2)	(3)	(4)	(5)	(6)	(7)
1	Peraturan Daerah <i>The Law of Region</i>	16	8	37	27	16
2	Peraturan Bupati <i>Regent's Law</i>	139	80	86	142	105
3	Keputusan Bupati <i>Regent's Decision</i>	860	625	1.030	1.068	1.115
4	Instruksi Bupati <i>Regent's Instruction</i>	2	2	2	2	1
5	Keputusan Pimpinan DPRD	17	27	36	8	8
JUMLAH Total		1.034	742	1.191	1.247	1.245

Sumber : Bagian Hukum Setda dan DPRD Kabupaten Trenggalek

Source : *Legal Division of Regional Secretariat and Parlement of Trenggalek Regency*

TABEL / Table 2.4.2
FREKUENSI KEGIATAN DPRD KABUPATEN TRENGGALEKDI KABUPATEN TRENGGALEK
Frequency of Parlement Activities in Trenggalek Regency
2008 - 2012

No.	Jenis Produk / Kind of Product	2008	2009	2010	2011	2012
(1)	(2)	(3)	(4)	(5)	(6)	(7)
1	Sidang Pleno / <i>Plenary Session</i>	17	16	14	22	23
2	Rapat-rapat/ <i>Meetings</i>					
	- Pimpinan DPRD	22	14	9	9	11
	- Komisi 1 / <i>Committee 1</i>	7	8	11	12	21
	- Komisi 2 / <i>Committee 2</i>	35	11	10	19	7
	- Komisi 3 / <i>Committee 3</i>	16	13	16	15	16
	- Komisi 4 / <i>Committee 4</i>	27	23	13	18	11
	- Panitia Anggaran dan Eksekutif <i>/ Budget Committee and executive</i>	15	13	5	12	16

Sumber : DPRD Kabupaten Trenggalek
Source : *Parlement of Trenggalek Regency*

TABEL / Table 2.4.3
DOKUMENTASI KEGIATAN DPRD KABUPATEN TRENGGALEKDI KABUPATEN TRENGGALEK
Documentary of Parlement Activities in Trenggalek Regency
2012

No	Sarana dan Keputusan	Satuan	Masa Persidangan			Jumlah Total
			I	II	III	
(1)	(2)	(3)	(4)	(5)	(6)	(7)
1	Rapat Paripurna	Kali	9	5	9	23
2	Rapat Pimpinan DPRD	Kali	6	2	3	11
3	Rapat Gabungan Pimpinan	Kali	4	3	4	11
4	Rapat Koordinasi Khusus	Kali	8	1	-	9
5	Rapat Panmus	Kali	4	2	2	8
6	Rapat Panggar	Kali	-	1	15	16
7	Rapat Pansus	Kali	21	13	15	16
8	Rapat Badan Kehormatan	Kali	-	-	-	-
9	Rapat Kerja	Kali	-	-	-	-
10	Rapat Komisi-Komisi					
	a. Komisi 1	Kali	3	11	7	21
	b. Komisi 2	Kali	2	2	3	7
	c. Komisi 3	Kali	3	7	6	16
	d. Komisi 4	Kali	2	4	5	11
11	Rapat Fraksi-Fraksi					
	a. Fraksi Kebangkitan Bangsa	Kali	2	5	3	10
	b. Fraksi PDI-P	Kali	3	5	3	11
	c. Fraksi Partai Karya Nasional	Kali	4	5	3	12
	d. Fraksi APRI	Kali	2	5	3	10
	e. Fraksi PKS	Kali	2	6	3	11
	f. Fraksi Demokrat	Kali	2	5	4	11

Sumber : DPRD Kabupaten Trenggalek

Source : *Parlement of Trenggalek Regency*

LANJUTAN TABEL/Continued Table 2.4.3

No	Sarana dan Keputusan	Satuan	Masa Persidangan			Jumlah Total
			I	II	III	
(1)	(2)	(8)	(9)	(10)	(11)	(12)
12	Penyampain Aspirasi	Kali	-	-	-	-
13	Publik Hearing	Kali	4	1	3	8
14	Kunjungan Kerja Dalam Daerah					
	a. Komisi 1	Kali	5	16	1	22
	b. Komisi 2	Kali	6	9	1	16
	c. Komisi 3	Kali	10	10	2	22
	d. Komisi 4	Kali	24	16	4	34
15	Kunjungan Kerja Luar Daerah					
	a. Komisi 1	Kali	2	2	3	7
	b. Komisi 2	Kali	2	2	3	7
	c. Komisi 3	Kali	2	2	3	7
	d. Komisi 4	Kali	2	2	2	7
16	Produk Hukum yang dihasilkan					
	a. Peraturan Daerah	Buah	6	3	6	15
	b. Keputusan DPRD	Buah	9	5	9	23
	c. Keputusan Pimpinan DPRD	Buah	3	2	3	8

Sumber : DPRD Kabupaten Trenggalek

Source : Parlement of Trenggalek Regency

TABEL / Table 2.5.1
PENERIMAAN AKTA - AKTA CATATAN SIPIL DI KABUPATEN TRENGGALEK
The Reception of Official Civil Documents in Trenggalek Regency
2009 - 2012

No.	Uraian / Type	2009	2010	2011	2012
(1)	(2)	(3)	(4)	(5)	(6)
1	Akta Perkawinan	9	12	16	15
2	Kutipan Akta Perkawinan	-	-	-	-
3	Kutipan Akta Kelahiran Biasa	2.937	3.609	2.467	5.945
4	Kutipan Akta Kelahiran Dispensasi	7.381	11.620	1.493	-
5	Kutipan Akta Perceraian	2	2	4	3
6	Kutipan Akta Kematian	8	13	13	18
7	Kutipan Akta Kelahiran Terlambat	35.006	28.867	16.899	4.951
8	Pengangkatan Anak	5	5	4	5
9	Kutipan Akta-akta Catatan Sipil/ Pengakuan Anak	1	2	-	-
10	Perubahan Nama	-	1	3	6
JUMLAH / Total		45.349	44.131	20.900	10.943

Sumber : Dinas Kependudukan dan Pencatatan Sipil Kabupaten Trenggalek
Source : *Population and Civil Document Services of Trenggalek Regency*

TABEL / Table 2.5.2
DATA PELAYANAN DAN PENERIMAAN BIAYA AKTA- AKTA CATATAN SIPIL
DI KABUPATEN TRENGGALEK
The Data of Services and Reception of Official Civil Document in Trenggalek Regency
2011 - 2012

No.	Uraian / Type	2011		2012	
		Banyaknya	Penerimaan Biaya (Rp.)	Banyaknya	Penerimaan Biaya (Rp.)
(1)	(2)	(3)	(4)	(5)	(6)
1	Akte Kelahiran				
	a. Biasa	2.467	37.005.000	5.945	-
	b. Dispensasi	1.493	26.127.500	-	-
	c. AT	16.899	292.732.500	4.951	247.550.000
2	Akte Perkawinan	17	1.200.000	15	2.250.000
3	Akte Perceraian	4	300.000	3	600.000
4	Akte Kematian	13	130.000	18	180.000
5	Pengesahan Anak	-	-	2	100.000
6	Pengakuan Anak	-	-	-	-
7	Pengangkatan Anak	4	500.000	5	250.000
8	Kutipan ke Dua	-	-	-	-
9	Perubahan Nama	3	900.000	6	600.000
10	Surat Keterangan	-	-	-	-
JUMLAH / Total		20.900	361.085.000	10.945	251.530.000

Sumber : Dinas Kependudukan dan Pencatatan Sipil Kabupaten Trenggalek

Source : *Population and Civil Document Services of Trenggalek Regency*

TABEL / Table 2.5.3
PENERIMAAN LEGES DAN ADMINISTRASI KUTIPAN AKTA-AKTA
DI KABUPATEN TRENGGALEK
The Acceptance of Leges and Administration of Quotation of Official Documents
in Trenggalek Regency
2011 - 2012

Bulan / Month	Penerimaan Leges Surat Kutipan Akta-Akta Catatan Sipil (Rp)		Penerimaan Administrasi dari Kutipan Akta-Akta Catatan Sipil (Rp)	
	2011	2012	2011	2012
(1)	(2)	(3)	(4)	(5)
Januari / January	-	-	30.360.000	10.770.000
Februari / February	-	-	18.570.000	14.350.000
Maret / March	-	-	19.667.500	20.900.000
April / April	-	-	17.930.000	19.230.000
Mei / May	-	-	12.567.000	17.700.000
Juni / June	-	-	12.117.500	18.620.000
Juli / July	-	-	14.767.500	25.360.000
Agustus / August	-	-	16.827.500	27.560.000
September / September	-	-	19.568.000	26.120.000
Oktober / October	-	-	38.057.500	30.030.000
Nopember / November	-	-	40.212.500	21.150.000
Desember / December	-	-	120.440.000	19.940.000
JUMLAH / Total	-	-	361.085.000	251.730.000

Sumber : Dinas Kependudukan dan Pencatatan Sipil Kabupaten Trenggalek
Source : *Population and Civil Document Services of Trenggalek Regency*

TABEL / Table 2.5.4
PEMBUATAN KUTIPAN AKTA-AKTA DI KABUPATEN TRENGGALEK
Quotation Production of Official Documents in Trenggalek Regency
2012

Bulan / Month	Akta Perkawinan	Akta Kelahiran Biasa	Akta Kelahiran Dispensasi	Akta Kelahiran Terlambat
(1)	(2)	(3)	(4)	(5)
Januari / January	-	-	202	213
Februari / February	-	-	292	287
Maret / March	5	-	514	393
April / April	-	-	508	384
Mei / May	2	-	432	347
Juni / June	2	-	527	366
Juli / July	1	-	774	500
Agustus / August	1	-	585	548
September / September	-	-	509	515
Oktober / October	1	-	582	585
Nopember / November	1	-	537	419
Desember / December	2	-	483	394
JUMLAH / Total	15	-	5.945	4.951

Sumber : Dinas Kependudukan dan Pencatatan Sipil Kabupaten Trenggalek

Source : Population and Civil Document Services of Trenggalek Regency

LANJUTAN TABEL/Continued Table 2.5.4

Bulan / Month	Akta Perceraian	Akta Kematian	Surat Keterangan dan Lain-lain (PA)	JUMLAH / Total (klm 2 s/d 8)
(1)	(6)	(7)	(8)	(9)
Januari / January	-	2	-	417
Februari / February	-	-	-	579
Maret / March	-	-	-	912
April / April	-	3	-	895
Mei / May	-	-	-	781
Juni / June	-	2	-	897
Juli / July	1	1	-	1.277
Agustus / August	-	1	-	1.135
September / September	-	2	-	1.026
Oktober / October	2	3	-	1.173
Nopember / November	-	-	-	957
Desember December	-	4	-	883
JUMLAH / Total	3	18	-	10.932

Sumber : Dinas Kependudukan dan Pencatatan Sipil Kabupaten Trenggalek
 Source : Population and Civil Document Services of Trenggalek Regency

TABEL / Table 2.5.5
BANYAKNYA PENYELESAIAN PERMOHONAN SERTIFIKAT TANAH
DI KABUPATEN TRENGGALEK
Land Matters Realizaion of Land Certificates in Trenggalek Regency
2011 - 2012

Bulan / Month	2011		2012	
	Permohonan Masuk Received	Diselesaikan Finished	Permohonan Masuk Received	Diselesaikan Finished
(1)	(2)	(3)	(2)	(3)
Januari / January	750	756	277	62
Februari / February	552	761	160	279
Maret / March	832	1.016	77	237
April / April	565	769	151	83
Mei / May	1.121	1.495	399	280
Juni / June	1.815	133	326	87
Juli / July	2.457	573	191	1
Agustus / August	622	632	135	270
September / September	693	736	151	179
Oktober / October	717	1.443	122	4
November / November	718	1.676	67	113
Desember / December	669	1.830	22	123
JUMLAH / Total	11.511	11.820	2.078	1.718

Sumber : Badan Pertanahan Nasional Kabupaten Trenggalek
Source : *The National Land Agency of Trenggalek Regency*

TABEL / Table 2.5.6
BANYAKNYA PENYELESAIAN PERMOHONAN SERTIFIKAT HAK ATAS TANAH
DI KABUPATEN TRENGGALEK
Land Matters of Ownership Land Certificates in Trenggalek Regency
2012

Jenis Sertifikat <i>Kind of Certify</i>	Sisa Tahun Lalu	Permohonan <i>Received</i>	Diselesaikan <i>Finished</i>	Sisa Akhir Tahun
(1)	(2)	(3)	(4)	(5)
1 Pemberian Hak	1	5	4	1
2 Konversi	-	-	-	-
3 Pemindehan Hak	58	2.775	2.833	-
4 Pemisahan	64	287	290	61
5 Penggabungan	5	13	16	2
6 Pengganti Rusak/ Hilang	-	20	20	-
7 Hak Tanggungan	-	1.710	1.704	6
8 Penghapusan	-	-	-	-
9 Prona	-	3.500	3.500	-
10 Pengakuan Hak	316	2.212	1.963	565
JUMLAH / Total	444	10.522	10.300	635

Sumber : Badan Pertanahan Nasional Kabupaten Trenggalek

Source : *The National Land Agency of Trenggalek Regency*

TABEL / Table 2.5.7
BANYAKNYA PENYELESAIAN PERMOHONAN ASPEK PENATAGUNAAN TANAH
DAN IZIN LOKASI TANAH DI KABUPATEN TRENGGALEK
Amount of Finished Request of Land Location Right in Trenggalek Regency
2012

Jenis Permohonan	Sisa Tahun Lalu	Permohonan Received	Diselesaikan Finished	Sisa Akhir Tahun
(1)	(2)	(3)	(4)	(5)
1 Aspek Penatagunaan Tanah dalam rangka IPPT	-	150	139	11
2 Aspek PGT dalam rangka Permohonan Hak	-	-	-	-
3 Aspek PGT dalam rangka Izin Lokasi	-	-	-	-
4 Klarifikasi Rencana dan atau Penggunaan Tanah	-	-	-	-
5 Aspek PGT dalam rangka Penetapan Lokasi	-	3	3	-
JUMLAH / Total	-	153	142	11

Sumber : Badan Pertanahan Nasional Kabupaten Trenggalek

Source : *The National Land Agency of Trenggalek Regency*

TABEL / Table 2.5.8
BANYAKNYA KEGIATAN PENDAFTARAN TANAH MENURUT JENIS HAK DAN SERTIFIKAT
DI KABUPATEN TRENGGALEK
Number of Activities of Land Kind of Right and Certificate in Trenggalek Regency
2012

Jenis Sertifikat <i>Kind of Certify</i>	Hak Milik		Hak Guna Bangunan	
	Jumlah <i>Total</i>	Luas (M ²)	Jumlah <i>Total</i>	Luas (M ²)
(1)	(2)	(3)	(4)	(5)
1 Pemberian Hak	2	519	3	1.761
2 Konversi	-	-	-	-
3 Pemindahan Hak	-	-	-	-
4 Pemisahan	-	-	-	-
5 Penggabungan	-	-	-	-
6 Penghapusan/ Roya	-	-	-	-
7 Hak Tanggungan	-	-	-	-
8 Sertifikat Pengganti	-	-	-	-
JUMLAH / Total	2	519	3	1.761

Sumber : Badan Pertanahan Nasional Kabupaten Trenggalek
 Source : *The National Land Agency of Trenggalek Regency*

LANJUTAN TABEL/*Continued Table 2.5.8*

Jenis Sertifikat <i>Kind of Certify</i>	Hak Guna Usaha		Hak Pakai	
	Jumlah <i>Total</i>	Luas (M ²)	Jumlah <i>Total</i>	Luas (M ²)
(1)	(6)	(7)	(8)	(9)
1 Pemberian Hak	-	-	15	20.587
2 Konversi	-	-	-	-
3 Pemindahan Hak	-	-	-	-
4 Pemisahan	-	-	-	-
5 Penggabungan	-	-	-	-
6 Penghapusan/ Roya	-	-	-	-
7 Hak Tanggungan	-	-	-	-
8 Sertifikat Pengganti	-	-	-	-
JUMLAH / <i>Total</i>	-	-	15	20.587

Sumber : Badan Pertanahan Nasional Kabupaten Trenggalek
 Source : *The National Land Agency of Trenggalek Regency*

TABEL / Table 2.5.9
BANYAKNYA SURAT KEPUTUSAN PEMBERIAN HAK ATAS TANAH
DI KABUPATEN TRENGGALEK
Number of Letter of Land Right in Trenggalek Regency
2011 - 2012

Macam Hak	2011		2012	
	Jumlah Bidang	Luas (M ²)	Jumlah Bidang	Luas (M ²)
(1)	(2)	(3)	(4)	(5)
1 Hak Milik	2	2.242	2	519
2 Hak Guna Bangunan	1	500	3	1.761
3 Hak Pakai	4	3.430	15	20.587
4 Hak Pengelola	-	-	-	-
JUMLAH / Total	7	6.172	20	22.867

Sumber : Badan Pertanahan Nasional Kabupaten Trenggalek
Source : *The National Land Agency of Trenggalek Regency*

TABEL / Table 2.5.10
PEMASUKAN KEUANGAN KEPADA NEGARA DI KABUPATEN TRENGGALEK
Contribution of Financial for The Country in Trenggalek Regency (Rupiah)
2005 - 2012

Tahun / Year	Up. Hak Milik	Up. HGB (Hak Guna Bangunan)	JUMLAH / Total
(1)	(2)	(3)	(4)
2005	531.000	324.000	855.000
2006	8.780.700	-	8.780.700
2007	5.025.000	7.500	5.032.500
2008	-	-	-
2009	336.000	67.000	403.000
2010	1.969.500	-	1.969.500
2011	-	-	-
2012	-	-	-

Sumber : Badan Pertanahan Nasional Kabupaten Trenggalek
Source : *The National Land Agency of Trenggalek Regency*



3

PENDUDUK DAN TENAGA KERJA
Population and Employment

BAB / Chapter III

PENDUDUK DAN TENAGA KERJA

Population and Employment

PENJELASAN TEKNIS

TECHNICAL NOTES

- | | |
|---|--|
| <p>1 Data Kependudukan, utamanya dapat diperoleh melalui Sensus Penduduk, Registrasi Penduduk, dan Survey Kependudukan</p> <p>a Sensus Penduduk adalah suatu kegiatan pengumpulan data kependudukan terhadap seluruh penduduk di suatu wilayah dalam suatu waktu tertentu. Kegiatan tersebut dilakukan setiap sepuluh tahun sekali, pada tahun yang berakhir angka 0.</p> <p>b Registrasi Penduduk adalah suatu kegiatan pencatatan rutin setiap kejadian yang terjadi pada seluruh penduduk yaitu kelahiran, kematian dan perpindahan. Perbedaan mendasar antara data kependudukan hasil Sensus Penduduk dengan hasil Registrasi adalah Sensus Penduduk bersifat <u>de facto</u> sedangkan Registrasi bersifat <u>de jure</u></p> <p>c Survei Kependudukan adalah suatu kegiatan pengumpulan data kependudukan yang dilaksanakan dengan menggunakan teknik sampel tertentu dan jenis data yang dikumpulkan tergantung dengan jenis surveinya</p> <p>2 Kepadatan Penduduk adalah banyaknya penduduk per Km persegi</p> | <p>1 Population Data, can be obtained from Population Census, Population Registration, and Demography Survey</p> <p>a Population Census is an activity to gather population data from whole population in one area in a certain time. This activity done once in ten years.</p> <p>b Population Registration is activity of routine registration of all events which happened to all population, they are birth, death and move. The main difference between demography data from Population Census and Registration is Population Census can be called <u>de facto</u> and Registration is Called <u>de jure</u>.</p> <p>c Demography Survey is activity of gathering population data which is held by using sample technique and kind of data which is gathered depends on its survey</p> <p>2 The Population Density is the number of population per square kilometers</p> |
|---|--|

3.1. Penduduk

Kabupaten Trenggalek dengan luas wilayah 1.261,40 Km² menurut hasil registrasi penduduk akhir tahun 2012 sebesar 827.873 jiwa. Dari jumlah seluruh penduduk tersebut sebanyak 50,57 persen merupakan penduduk laki-laki.

Sebaran penduduk pada tahun 2012 menunjukkan bahwa di Kecamatan Panggul berpenduduk terbanyak dengan 90.134 jiwa. Kecamatan yang paling sedikit jumlah penduduknya adalah kecamatan Suruh yaitu 29.134 jiwa.

Kepadatan penduduk Kabupaten Trenggalek sebesar 656 orang/ Km² dimana Kecamatan Pogalan mempunyai tingkat kepadatan penduduk paling tinggi yaitu sebesar 1.442 jiwa/Km². Kecamatan yang tingkat kepadatan penduduknya paling rendah adalah Kecamatan Bendungan dengan 332 jiwa / Km².

Kabupaten Trenggalek dengan luas wilayah 1.261,40 Km² pada tahun 2012 menurut hasil registrasi penduduk akhir tahun sebesar 827.873 jiwa. 50,57 persen penduduk adalah Laki-laki

3.1. Population

Trenggalek Regency with the total area 1.261,40 Km² in 2012 based on population registration has 827.873 people. From the total population 50,57 percent are men.

The spread of population in 2012 showed that in Panggul sub regency has most population 90.134 people. Suruh is the the smallest population have about 29.134 people

Trenggalek regency has density 656 people/Km² However Pogalan districts has the highest density. It is about 1.442 people / Km². Moreover the sub regencies which has the smallest density is Bendungan Sub regency. It is about 332 people / Km².

Trenggalek Regency with the total area 1.261,40 Km² in 2012 based on population registration has 827.873 people. 50,57 percent of population is Male

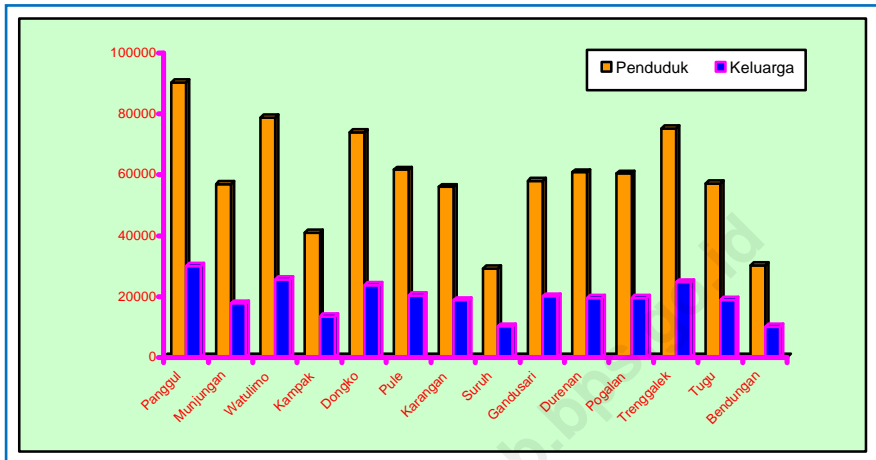
3.2. Transmigrasi

Tahun 2012, jumlah transmigran yang diberangkatkan sebanyak 35 Kepala Keluarga dan 120 jiwa dengan daerah tujuan Kalimantan Barat dan Kalimantan Timur. Adapun pendidikan para Transmigran yang diberangkatkan, paling banyak adalah tamatan Sekolah Dasar sebesar 43 Jiwa dengan persentase 35,83 persen.

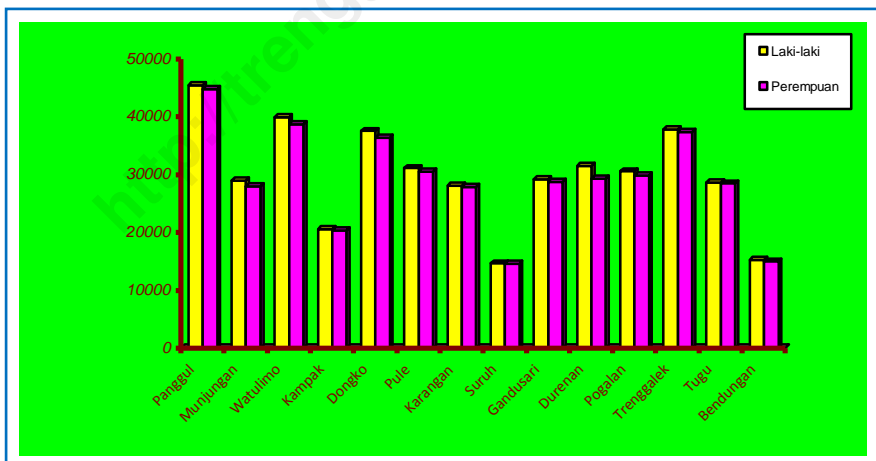
3.2. Transmigration

Year 2012, The number of transmigrants who has been departed are 35 families and 120 people with the places of destination are Kalimantan Barat and Kalimantan Timur. Most of transmigrants graduated from elementary school, they are about 43 people or 35,83 percent.

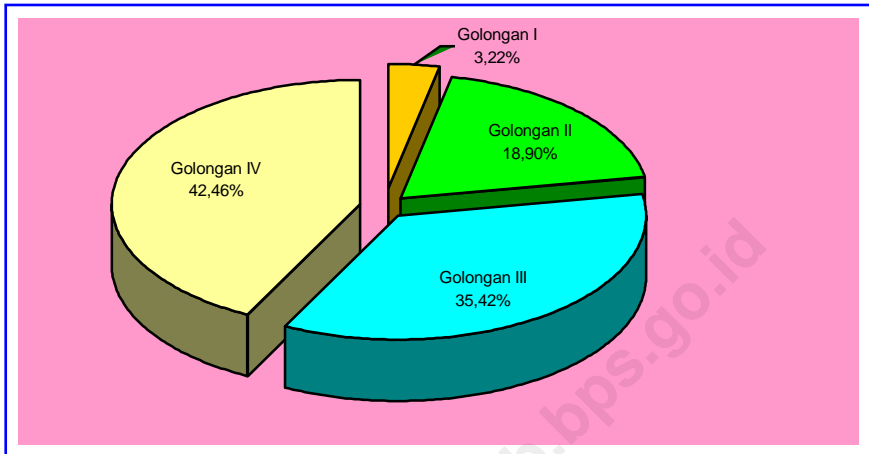
Grafik/Graphic 9.
JUMLAH PENDUDUK DAN KELUARGA MENURUT KECAMATAN/
Number of Population and Family by Sub Regency, 2012



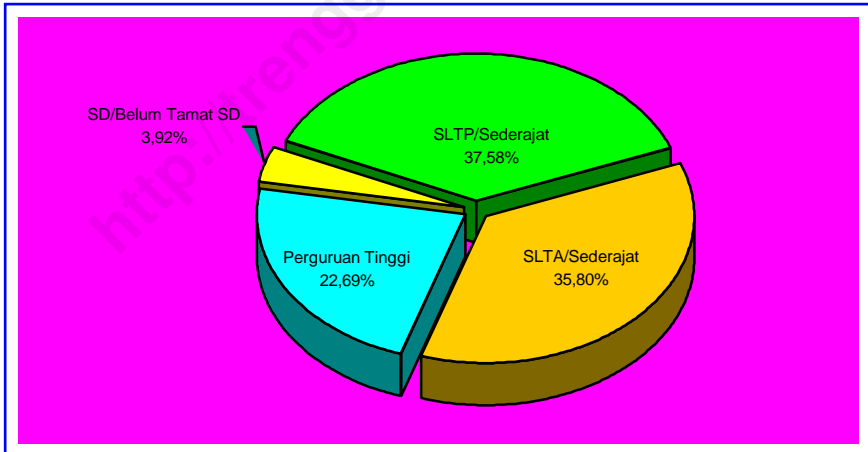
Grafik/ Graphic 10.
JUMLAH PENDUDUK MENURUT JENIS KELAMIN/
Number of Population by Sex, 2012



Grafik/Graphic 11.
PERSENTASE PEGAWAI NEGERI SIPIL DAERAH MENURUT GOLONGANNYA/
Number of Regional Civil Servants by Rank, 2012



Grafik/ Graphic 12.
PERSENTASE PENCARI KERJA MENURUT TINGKAT PENDIDIKAN/
Percentage of Job Seekers by Education Level, 2012



TABEL / Table 3.1.1
PENDUDUK MENURUT SENSUS PENDUDUK DI KABUPATEN TRENGGALEK
The Population by Population Census in Trenggalek Regency
1971, 1980, 1990, 2000, 2010

No	Uraian / Explanation	1971	1980	1990	2000	2010
(1)	(2)	(3)	(4)	(5)	(6)	(6)
1	Jumlah Penduduk/ <i>Population Number</i>	512.425	564.525	624.051	649.883	674.411
	- Laki-laki / <i>Male</i>	256.332	277.468	308.750	323.480	335.153
	- Perempuan / <i>Female</i>	265.093	287.057	315.301	326.403	339.258
2	Rasio Jenis Kelamin / <i>Sex Ratio</i>	96,70	96,66	97,92	99,10	98,79
3	Rumah tangga / <i>Household</i>	106.413	120.814	148.520	176.052	193.105
4	Rata-rata Anggota Rumah Tangga	4,9	4,7	4,2	3,7	3,5
5	Kepadatan Penduduk / <i>Density</i>	433	468	518	539	535
6	Laju Pertumbuhan Penduduk (Antar Sensus)	-	0,97	1,01	0,41	0,38

Sumber : Badan Pusat Statistik Kabupaten Trenggalek, Hasil Sensus Penduduk
 Source : BPS - Statistics of Trenggalek Regency, Population Census Result

TABEL / Table 3.1.2
PENDUDUK MENURUT KELOMPOK UMUR HASIL SENSUS PENDUDUK 2010 (SP2010)
DI KABUPATEN TRENGGALEK
Population by Classification of Ages, Population Cencus 2010 Result in Trenggalek Regency

Kelompok Umur <i>Classification of Ages</i>	Laki - Laki <i>Male</i>	Perempuan <i>Female</i>	Jumlah <i>Total</i>
(1)	(2)	(3)	(4)
0 - 4	24.212	23.194	47.406
5 - 9	26.243	24.825	51.068
10 - 14	28.085	26.578	54.663
15 - 19	26.478	24.537	51.015
20 - 24	21.369	21.691	43.060
25 - 29	24.790	25.884	50.674
30 - 34	23.394	24.090	47.484
35 - 39	25.896	26.583	52.479
40 - 44	27.700	28.167	55.867
45 - 49	24.706	25.518	50.224
50 - 54	22.114	22.097	44.211
55 - 59	18.204	16.933	35.137
60 - 64	12.870	13.662	26.532
65 - 69	10.746	11.912	22.658
70 - 74	8.160	10.206	18.366
75 + .	10.186	13.381	23.567
Jumlah / <i>Total</i>	335.153	339.258	674.411

Sumber : Badan Pusat Statistik Kabupaten Trenggalek, Hasil Sensus Penduduk
 Source : BPS - Statistics of Trenggalek Regency, Population Cencus Result

TABEL / Table 3.1.3
KARAKTERISTIK PENDUDUK HASIL SENSUS PENDUDUK 2010 (SP2010)
DI KABUPATEN TRENGGALEK
Characteristics of Population, Population Census 2010 Result in Trenggalek Regency

KODE WIL. Area Code	KECAMATAN Sub Regency	Rumah Tangga Household	Penduduk / Population			Kepadatan Penduduk (org/Km ²) Density
			Laki-laki Male	Perempuan Female	Jumlah Total	
(1)	(2)	(3)	(4)	(5)	(6)	(7)
3503010	PANGGUL	19.466	34.194	35.131	69.325	527
3503020	MUNJUNGAN	12.925	23.557	23.359	46.916	303
3503030	WATULIMO	17.465	32.037	30.588	62.625	405
3503040	KAMPAK	10.331	17.783	17.960	35.743	452
3503050	DONGKO	16.896	30.066	29.182	59.248	420
3503060	PULE	14.072	25.445	25.463	50.908	431
3503070	KARANGAN	13.461	22.060	23.372	45.432	892
3503071	SURUH	7.499	12.217	12.329	24.546	484
3503080	GANDUSARI	14.342	24.305	24.777	49.082	893
3503090	DURENAN	14.246	24.556	24.429	48.985	857
3503100	POGALAN	14.115	23.450	24.501	47.951	1.147
3503110	TRENGGALEK	17.707	30.580	32.026	62.606	1.024
3503120	TUGU	13.476	22.365	23.399	45.764	612
3503130	BENDUNGAN	7.260	12.538	12.742	25.280	278
Jumlah / Total		193.261	335.153	339.258	674.411	535

Sumber : Badan Pusat Statistik Kabupaten Trenggalek, Hasil Sensus Penduduk
 Source : BPS - Statistics of Trenggalek Regency, Population Census Result

TABEL / Table 3.1.4
PENDUDUK MENURUT USIA SEKOLAH PER KECAMATAN HASIL SENSUS PENDUDUK 2010
(SP2010) DI KABUPATEN TRENGGALEK
Population by School Ages by Sub Regency, Population Cencus 2010 Result
in Trenggalek Regency

KODE WIL. Area Code	KECAMATAN Sub Regency	Pra Sekolah 0 - 6	Usia SD 7 - 12	Usia SLTP 13 - 15	Usia SLTA 16 - 18	Usia PT 19 - 24
(1)	(2)	(3)	(4)	(5)	(6)	(7)
3503010	PANGGUL	6.599	7.228	3.786	3.323	5.182
3503020	MUNJUNGAN	4.536	4.434	2.305	2.117	3.927
3503030	WATULIMO	6.461	5.946	2.864	2.819	4.823
3503040	KAMPAK	3.403	3.302	1.626	1.420	2.606
3503050	DONGKO	5.741	5.583	2.671	2.470	4.963
3503060	PULE	4.657	4.440	2.435	2.213	4.128
3503070	KARANGAN	4.704	4.442	2.248	2.003	3.132
3503071	SURUH	2.277	2.284	1.089	1.023	1.747
3503080	GANDUSARI	5.013	4.622	2.385	2.229	3.694
3503090	DURENAN	5.212	4.736	2.626	2.402	3.614
3503100	POGALAN	4.851	4.907	2.438	2.395	3.451
3503110	TRENGGALEK	6.484	6.135	3.515	3.308	4.453
3503120	TUGU	4.192	4.308	2.189	2.122	3.479
3503130	BENDUNGAN	2.415	2.395	1.188	991	1.919
Jumlah / Total		66.546	64.762	30.836	51.118	427.783

Sumber : Badan Pusat Statistik Kabupaten Trenggalek, Hasil Sensus Penduduk
 Source : BPS - Statistics of Trenggalek Regency, Population Cencus Result

TABEL / Table 3.1.5
JUMLAH PENDUDUK MENURUT JENIS KELAMIN HASIL REGISTRASI PENDUDUK
DI KABUPATEN TRENGGALEK
Numbers of Population by Sex, Population Registration Result in Trenggalek Regency
2000 - 2012

Tahun Year	Laki - Laki Male	Perempuan Female	Jumlah Total
(1)	(2)	(3)	(4)
2000	331.477	335.770	667.247
2001	334.040	337.364	671.404
2002	335.415	338.811	674.226
2003	337.122	340.115	677.237
2004	338.096	341.152	679.248
2005	338.932	341.997	680.929
2006	341.729	344.260	685.989
2007	342.597	344.880	687.477
2008	398.484	390.688	789.172
2009	402.412	394.554	796.966
2010	406.450	398.632	805.082
2011	410.955	402.463	813.418
2012	418.622	409.251	827.873

Sumber : Dinas Kependudukan dan Pencatatan Sipil Kabupaten Trenggalek
Source : *Population and Civil Document Services of Trenggalek Regency*

TABEL / Table 3.1.6
PENDUDUK MENURUT KELOMPOK UMUR HASIL REGISTRASI PENDUDUK
DI KABUPATEN TRENGGALEK
Population by Classification of Ages, Population Registration Result in Trenggalek Regency
2012

Kelompok Umur <i>Classification of Ages</i>	Laki - Laki <i>Male</i>	Perempuan <i>Female</i>	Jumlah <i>Total</i>
(1)	(2)	(3)	(4)
0 - 4	21.302	22.691	43.993
5 - 9	26.840	25.207	52.047
10 - 14	30.270	28.862	59.132
15 - 19	30.444	28.936	59.380
20 - 24	30.957	30.369	61.326
25 - 29	37.581	35.550	73.131
30 - 34	38.802	35.050	73.852
35 - 39	32.912	30.653	63.565
40 - 44	35.702	33.077	68.779
45 - 49	30.672	29.973	60.645
50 - 59	46.867	46.209	93.076
60 - 64	17.720	16.727	34.447
65 - 69	11.384	12.753	24.137
70 - 74	11.134	12.740	23.874
75 +	16.033	20.456	36.489
Jumlah / <i>Total</i>	418.622	409.251	827.873

Sumber : Dinas Kependudukan dan Pencatatan Sipil Kabupaten Trenggalek
Source : *Population and Civil Document Services of Trenggalek Regency*

TABEL / Table 3.1.7
KARAKTERISTIK PENDUDUK DI KABUPATEN TRENGGALEK,
HASIL REGISTRASI PENDUDUK
Characteristics of Population in Trenggalek Regency, Population Registration Result
2012

KODE WIL. Area Code	KECAMATAN Sub Regency	Kepala Keluarga Head of Family	Penduduk / Population			Kepadatan Penduduk (org/Km ²) Density
			Laki-laki Male	Perempuan Female	Jumlah Total	
(1)	(2)	(3)	(4)	(5)	(6)	(7)
3503010	PANGGUL	29.979	45.397	44.737	90.134	685,1
3503020	MUNJUNGAN	17.651	28.917	27.929	56.846	367,2
3503030	WATULIMO	25.454	39.900	38.685	78.585	508,8
3503040	KAMPAK	13.399	20.533	20.288	40.821	516,7
3503050	DONGKO	23.657	37.505	36.327	73.832	522,9
3503060	PULE	20.301	31.085	30.466	61.545	521,0
3503070	KARANGAN	18.707	28.021	27.852	55.873	1.097,3
3503071	SURUH	10.089	14.612	14.522	29.134	574,4
3503080	GANDUSARI	19.966	29.161	28.714	57.875	1.053,0
3503090	DURENAN	19.433	31.445	29.282	60.727	1.062,4
3503100	POGALAN	19.491	30.513	29.784	60.297	1.442,5
3503110	TRENGGALEK	24.605	37.767	37.332	75.099	1.227,9
3503120	TUGU	18.901	28.569	28.411	56.980	762,6
3503130	BENDUNGAN	10.028	15.197	14.928	30.125	331,6
Jumlah / Total		268.661	418.622	409.251	827.873	656,3

Sumber : Dinas Kependudukan dan Pencatatan Sipil Kabupaten Trenggalek

Source : Population and Civil Document Services of Trenggalek Regency

TABEL / Table 3.1.8
MIGRASI PENDUDUK DI KABUPATEN TRENGGALEK,
HASIL REGISTRASI PENDUDUK
Migration of Population in Trenggalek Regency, Population Registration Result
2012

KODE WIL. Area Code	KECAMATAN Sub Regency	Penduduk Awal Tahun	Lahir	Mati	Datang	Pergi	Penduduk Akhir Tahun
(1)	(2)	(3)	(4)	(5)	(6)	(7)	(8)
3503010	PANGGUL	88.410	1.406	555	1.462	589	90.134
3503020	MUNJUNGAN	55.646	1.187	595	1.164	556	56.846
3503030	WATULIMO	76.377	1.505	510	1.736	523	78.585
3503040	KAMPAK	40.389	709	624	993	646	40.821
3503050	DONGKO	72.611	1.365	737	1.324	731	73.832
3503060	PULE	60.578	1.264	833	1.290	754	61545
3503070	KARANGAN	54.894	1.085	609	1.124	621	55.873
3503071	SURUH	28.673	549	517	718	289	29.134
3503080	GANDUSARI	57.195	1.117	781	1.032	688	57.875
3503090	DURENAN	59.704	933	553	1.304	661	60.727
3503100	POGALAN	59.406	1.130	615	1.190	814	60.297
3503110	TRENGGALEK	74.038	1.240	632	1.213	760	75.099
3503120	TUGU	56.143	1.120	700	1.111	694	56.980
3503130	BENDUNGAN	29.353	1.054	560	963	685	30.125
Jumlah / Total		813.417	15.664	8.421	16.624	9.011	827.873

Sumber : Dinas Kependudukan dan Pencatatan Sipil Kabupaten Trenggalek
 Source : *Population and Civil Document Services of Trenggalek Regency*

TABEL / Table 3.2.1
KEADAAN LOWONGAN PEKERJAAN MENURUT JENIS KELAMIN
DI KABUPATEN TRENGGALEK
Situation of Job Vacancy by Sex in Trenggalek Regency
2012

No	Uraian / <i>Explanation</i>	Laki-laki <i>Male</i>	Perempuan <i>Female</i>	Jumlah <i>Total</i>
(1)	(2)	(3)	(4)	(5)
1	Yang Blm Terpenuhi tahun lalu	13	242	255
2	Yang Terdaftar tahun ini / <i>Registered</i>	203	1.197	1.400
3	Yang Terpenuhi tahun ini	179	1.079	1.258
4	Yang dihapus	37	360	397
5	Yang Belum di penuhi pada akhir tahun ini	-	-	-
Jumlah / <i>Total</i>		432	2.878	3.310

Sumber : Dinas Tenaga Kerja, Transmigrasi dan Sosial Kabupaten Trenggalek
Source : *Manpower, Transmigration and Social Services of Trenggalek Regency*

TABEL / Table 3.2.2
KEADAAN PENCARI KERJA MENURUT JENIS KELAMIN DI KABUPATEN TRENGGALEK
Situation of Job Seeker by Sex in Trenggalek Regency
2012

No	Uraian / <i>Explanation</i>	Laki-laki <i>Male</i>	Perempuan <i>Female</i>	Jumlah <i>Total</i>
(1)	(2)	(3)	(4)	(5)
1	Yang belum ditempatkan pada akhir tahun lalu	6.578	6.172	12.750
2	Yang Terdaftar / <i>Registered</i>	886	1.586	2.472
3	Yang ditempatkan	179	1.079	1.258
4	Yang Dihapus	71	73	144
5	Yang Belum Ditempat kan pada Akhir Tahun Ini	7.217	6.603	13.820
<i>Jumlah / Total</i>		7.214	6.606	13.820

Sumber : Dinas Tenaga Kerja, Transmigrasi dan Sosial Kabupaten Trenggalek
 Source : *Manpower, Tranmigration and Social Services of Trenggalek Regency*

TABEL / Table 3.2.3
KEADAAN PENCARI KERJA MENURUT KELOMPOK UMUR DI KABUPATEN TRENGGALEK
Situation of Job Seeker by Group of Ages in Trenggalek Regency
2012

No	Uraian / <i>Explanation</i>	≤ 19 Tahun	20 - 29 Tahun	≥ 30 Tahun	Jumlah <i>Total</i>
(1)	(2)	(3)	(4)	(5)	(6)
1	Yang belum ditempatkan pada akhir tahun lalu	1.978	6.286	4.486	12.750
2	Yang Terdaftar / <i>Registered</i>	216	1.445	811	2.472
3	Yang ditempatkan	26	675	557	1.258
4	Yang Dihapus	1	106	37	144
5	Yang Belum Ditempat kan pada Akhir Tahun Ini	2.167	6.950	4.703	13.820
<i>Jumlah / Total</i>		2.167	6.950	4.703	13.820

Sumber : Dinas Tenaga Kerja, Transmigrasi dan Sosial Kabupaten Trenggalek
 Source : *Manpower, Tranmigration and Social Services of Trenggalek Regency*

TABEL / Table 3.2.4
TENAGA KERJA ASING MENURUT LAPANGAN USAHA DI KABUPATEN TRENGGALEK
Foreign Employment by field of Bussiness in Trenggalek Regency
2008 - 2012

No	Uraian / Explanation	2008	2009	2010	2011	2012
(1)	(2)	(3)	(4)	(5)	(6)	(7)
1	Industri Pengolahan <i>Industrial Manufacturing</i>	-	-	-	-	-
2	Perdagangan, Hotel dan Restoran <i>Trade, Hotel and Restourant</i>	-	-	-	-	-
3	Angkutan dan Komunkasi <i>Transportation and Communication</i>	-	-	-	-	-
4	Jasa Sosial dan Perorangan <i>Social and Personal Service</i>	-	374	-	-	-
5	Pertanian / <i>Farming</i>	1	-	-	-	-
6	Lainnya / <i>Others</i>	-	-	-	-	-
Jumlah / <i>Total</i>		1	374	-	-	-

Sumber : Dinas Tenaga Kerja, Transmigrasi dan Sosial Kabupaten Trenggalek
Source : *Manpower, Tranmigration and Social Services of Trenggalek Regency*

TABEL / Table 3.2.5
PENCARI KERJA YANG DITEMPATKAN/ DIKIRIM MENURUT TINGKAT PENDIDIKAN
DI KABUPATEN TRENGGALEK
Job Seekers who are placed/ Sent by level of Education in Trenggalek Regency
2008 - 2012

No	Uraian / Explanation	2008	2009	2010	2011	2012
(1)	(2)	(3)	(4)	(5)	(5)	(6)
1	Pencari Kerja / <i>Job Seeker</i>	18.939	2.356	2.902	1.908	2.472
	- SD & Belum Tamat SD	193	31	41	89	97
	- SLTP / Sederajat	1.146	107	731	985	929
	- SLTA / Sederajat	10.024	989	852	587	885
	- Perguruan Tinggi (Diploma & Sarjana)	7.576	1.229	1.278	247	561
2	Ditempatkan/ Dikirim <i>Placed / Sent</i>	1.091	1.801	978	1.258	1.258
	- SD & Belum Tamat SD	114	45	30	76	80
	- SLTP / Sederajat	400	463	679	953	870
	- SLTA / Sederajat	148	280	137	35	289
	- Perguruan Tinggi (Diploma & Sarjana)	429	1.013	132	67	19
3	Yang Dihapus	-	682	39	67	144
	- SD & Belum Tamat SD	-	16	-	-	-
	- SLTP / Sederajat	-	59	-	-	2
	- SLTA / Sederajat	-	214	11	-	42
	- Perguruan Tinggi (Diploma & Sarjana)	-	393	28	-	100
4	Belum ditempatkan pada akhir tahun <i>Not Yet Placed</i>	10.412	10.285	12.170	12.750	13.820
	- SD & Belum Tamat SD	73	43	54	67	84
	- SLTP / Sederajat	724	309	361	392	449
	- SLTA / Sederajat	4.826	5.321	6.625	6.397	6.451
	- Perguruan Tinggi (Diploma & Sarjana)	4.789	4.612	5.730	5.894	6.336

Sumber : Dinas Tenaga Kerja, Transmigrasi dan Sosial Kabupaten Trenggalek
Source : *Manpower, Transmigration and Social Services of Trenggalek Regency*

TABEL / Table 3.2.6
JUMLAH TENAGA KERJA INDONESIA ASAL TRENGGALEK YANG DITEMPATKAN
DI LUAR NEGERI MENURUT JABATAN DAN NEGARA TUJUAN
The Number of Indonesian Employment from Trenggalek placed in abroad by position
and Destination Country
2012

No	Jabatan/ Sektor	Negara Tujuan / Destination Country				
		Malaysia	Hong-kong	Taiwan	Arab	Singapura
(1)	(2)	(3)	(4)	(5)	(6)	(7)
1	Pembantu Rumah Tangga	4	285	714	5	48
2	Perkebunan	11	-	-	-	-
3	Konstruksi	2	-	-	-	-
4	Sopir	-	-	-	-	-
5	Perusahaan/ Pabrik	47	-	67	-	-
6	Lainnya	9	-	9	-	-
Jumlah / Total		73	285	790	5	48

Sumber : Dinas Tenaga Kerja, Transmigrasi dan Sosial Kabupaten Trenggalek
 Source : *Manpower, Transmigration and Social Services of Trenggalek Regency*

LANJUTAN TABEL/*Continued Table 3.2.6*

No	Jabatan/ Sektor	Negara Tujuan / <i>Destination Country</i>				Jumlah <i>Total</i>
		Makao	Abu Dabi	Korea Selatan	Lainnya	
(1)	(2)	(8)	(9)	(10)	(11)	(11)
1	Pembantu Rumah Tangga	-	-	-	-	1.056
2	Perkebunan	-	-	-	-	11
3	Konstruksi	-	-	-	-	2
4	Sopir	-	-	-	-	-
5	Perusahaan/ Pabrik	-	-	-	-	114
6	Lainnya	-	-	-	-	18
Jumlah / <i>Total</i>		-	-	-	-	1.201

Sumber : Dinas Tenaga Kerja, Transmigrasi dan Sosial Kabupaten Trenggalek
 Source : *Manpower, Transmigration and Social Services of Trenggalek Regency*

TABEL / Table 3.3.1
PEGAWAI NEGERI SIPIL DAERAH MENURUT GOLONGAN, STATUS DAN JENIS KELAMIN
DI KABUPATEN TRENGGALEK
Regional Civil Servant in by Rank, Status and Sex in Trenggalek Regency
2012

No	Uraian / Explanation	Laki-laki Male	Perempuan Female	Jumlah Total
(1)	(2)	(3)	(4)	(5)
1	Golongan / Category			
	- Golongan I	307	20	327
	- Golongan II	1.075	846	1.921
	- Golongan III	1.851	1.749	3.600
	- Golongan IV	2.121	2.195	4.316
	- Jumlah	5.354	4.810	10.164
2	Status Pegawai Negeri Sipil Daerah			
	- Pusat	-	-	-
	- Daerah	5.354	4.810	10.164
	- Jumlah	5.354	4.810	10.164

Sumber : Badan Kepegawaian Daerah Kabupaten Trenggalek
Source : *The Regional Civil Servant Agency of Trenggalek Regency*

TABEL / Table 3.3.2
PEGAWAI NEGERI SIPIL DAERAH MENURUT GOLONGAN DAN STATUS
DI KABUPATEN TRENGGALEK
Regional Civil Servant in by Rank and Status in Trenggalek Regency
2008 - 2012

No	Uraian / Explanation	2008	2009	2010	2011	2012
(1)	(2)	(3)	(4)	(5)	(6)	(7)
1	Golongan / Category					
	- Golongan I	258	294	362	353	327
	- Golongan II	1.837	1.984	2.209	2.205	1.921
	- Golongan III	4.338	4.111	3.906	3.776	3.600
	- Golongan IV	3.719	3.992	4.186	4.300	4.316
	- Jumlah	10.152	10.381	10.663	10.634	10.164
2	Status Pegawai Negeri Sipil Daerah					
	- Pusat	-	-	-	-	-
	- Daerah	10.152	10.381	10.663	10.634	10.164
	- Jumlah	10.152	10.381	10.663	10.634	10.164

Sumber : Badan Kepegawaian Daerah Kabupaten Trenggalek
 Source : *The Regional Civil Servant Agency of Trenggalek Regency*

TABEL / Table 3.3.3
PEGAWAI NEGERI SIPIL DAERAH MENURUT JENIS KELAMIN DAN TINGKAT PENDIDIKAN
DI KABUPATEN TRENGGALEK
Regional Civil Servant in by Sex and Level of Education in Trenggalek Regency
2012

No	Tingkat Pendidikan <i>Level of Education</i>	Laki-laki <i>Male</i>	Perempuan <i>Female</i>	Jumlah <i>Total</i>
(1)	(2)	(3)	(4)	(5)
1	SD	168	8	176
2	SLTP	276	49	325
3	SLTA / D1	1.140	738	1.878
4	D2 / D3	826	1.174	2.000
5	S1 / S2 / S3	2.944	2.840	5.785
Jumlah / <i>Total</i>		5.354	4.810	10.164

Sumber : Badan Kepegawaian Daerah Kabupaten Trenggalek
Source : *The Regional Civil Servant Agency of Trenggalek Regency*

TABEL / Table 3.3.4
PEGAWAI NEGERI SIPIL DAERAH MENURUT TINGKAT PENDIDIKAN
DI KABUPATEN TRENGGALEK
Regional Civil Servant in by Level of Education in Trenggalek Regency
2008 - 2012

No	Tingkat Pendidikan <i>Level of Education</i>	2008	2009	2010	2011	2012
(1)	(2)	(3)	(4)	(5)	(6)	(6)
1	SD	223	217	217	194	176
2	SLTP	324	344	385	364	325
3	SLTA / D1	2.235	2.174	2.161	2.046	1.878
4	D2 / D3	2.989	2.888	2.668	2.499	2.000
5	S1 / S2 / S3	4.381	4.758	5.232	5.531	5.785
<i>Jumlah / Total</i>		10.152	10.381	10.663	10.634	10.164

Sumber : Badan Kepegawaian Daerah Kabupaten Trenggalek
Source : *The Regional Civil Servant Agency of Trenggalek Regency*

TABEL / Table 3.4.1
REALISASI PEMBERANGKATAN TRANSMIGRAN MENURUT JENIS DAN KECAMATAN ASAL
DI KABUPATEN TRENGGALEK
Realization of Transmigration by Kinds and Regions of Origin in Trenggalek Regency
2012

KODE WIL. Area Code	KECAMATAN Sub Regency	Kepala keluarga Head of Family			Jiwa Number of People		
		Umum	Swakar- sa	Jumlah Total	Umum	Swakar- sa	Jumlah Total
(1)	(2)	(3)	(4)	(5)	(6)	(7)	(8)
3503010	PANGGUL	7	-	7	21	-	21
3503020	MUNJUNGAN	-	-	-	-	-	-
3503030	WATULIMO	-	-	-	-	-	-
3503040	KAMPAK	2	-	2	5	-	5
3503050	DONGKO	11	-	11	41	-	41
3503060	PULE	5	-	5	15	-	15
3503070	KARANGAN	-	-	-	-	-	-
3503071	SURUH	7	-	7	25	-	25
3503080	GANDUSARI	-	-	-	-	-	-
3503090	DURENAN	1	-	1	6	-	6
3503100	POGALAN	1	-	1	6	-	6
3503110	TRENGGALEK	-	-	-	-	-	-
3503120	TUGU	-	-	-	-	-	-
3503130	BENDUNGAN	1	-	1	3	-	-
Jumlah / Total		35	-	35	120	-	120

Sumber : Dinas Tenaga Kerja, Transmigrasi dan Sosial Kabupaten Trenggalek
 Source : Manpower, Transmigration and Social Services of Trenggalek Regency

TABEL / Table 3.4.2
REALISASI PEMBERANGKATAN TRANSMIGRAN MENURUT DAERAH TUJUAN
DI KABUPATEN TRENGGALEK
Realization of Transmigration by Regions of Destination in Trenggalek Regency
2012

No.	Tujuan / Destination	Kepala keluarga Head of Family			Jiwa Number of People		
		Umum	Swakar- sa	Jumlah Total	Umum	Swakar- sa	Jumlah Total
(1)	(2)	(3)	(4)	(5)	(6)	(7)	(8)
1	D.I Aceh	-	-	-	-	-	-
2	Sumatra Utara	-	-	-	-	-	-
3	Sumatra Barat	-	-	-	-	-	-
4	Riau	-	-	-	-	-	-
5	Jambi	-	-	-	-	-	-
6	Bengkulu	-	-	-	-	-	-
7	Sumatra Selatan	-	-	-	-	-	-
8	Kalimantan Barat	10	-	10	39	-	39
9	Kalimantan Tengah	-	-	-	-	-	-
10	Kalimantan Selatan	-	-	-	-	-	-
11	Kalimantan Timur	25	-	25	81	-	81
12	Sulawesi Tengah	-	-	-	-	-	-
13	Sulawesi Tenggara	-	-	-	-	-	-
14	Sulawesi Selatan	-	-	-	-	-	-
15	Sulawesi Barat	-	-	-	-	-	-
16	Gorontalo	-	-	-	-	-	-
17	Maluku	-	-	-	-	-	-
18	Irian Jaya	-	-	-	-	-	-
19	NTB	-	-	-	-	-	-
Jumlah / Total		35	-	35	120	-	120

Sumber : Dinas Tenaga Kerja, Transmigrasi dan Sosial Kabupaten Trenggalek
Source : *Manpower, Transmigration and Social Services of Trenggalek Regency*

TABEL / Table 3.4.3
REALISASI PEMBERANGKATAN TRANSMIGRAN SWAKARSA MENURUT JENISNYA
DI KABUPATEN TRENGGALEK
Realization of Spontaneous Transmigration by Kinds in Trenggalek Regency
2011 - 2012

No.	Jenis / Type	2011		2012	
		Kepala keluarga Head of Family	Jiwa Number of People	Kepala keluarga Head of Family	Jiwa Number of People
(1)	(2)	(3)	(4)	(5)	(6)
1	Trans Umum Lahan Kering (TULK) <i>Dry land Transmigration</i>	20	64	-	-
2	Trans Umum Lahan Basah (TULB) <i>Wetland Transmigration</i>	-	-	-	-
3	PIR	-	-	-	-
4	HTI	-	-	-	-
5	Transabangdep	-	-	-	-
6	Trans Nelayan Tambak (NET)	-	-	-	-
7	Trans Swakarsa Mandiri (TSM)	10	33	-	-
Jumlah / Total		30	97	-	-

Sumber : Dinas Tenaga Kerja, Transmigrasi dan Sosial Kabupaten Trenggalek
Source : *Manpower, Tranmigration and Social Services of Trenggalek Regency*

TABEL / Table 3.4.4
TRANSMIGRAN YANG DIBERANGKATKAN MENURUT KELOMPOK UMUR
DI KABUPATEN TRENGGALEK
Transmigrants by Group of Age in Trenggalek Regency
2012

Kelompok Umur <i>Group of Ages</i>	Laki - Laki <i>Male</i>	Perempuan <i>Female</i>	Jumlah <i>Total</i>
(1)	(2)	(3)	(4)
0 - 4	9	8	17
5 - 9	5	6	11
10 - 14	2	5	7
15 - 19	4	5	9
20 - 24	2	7	9
25 - 29	4	5	9
30 - 34	8	7	15
35 - 39	5	4	9
40 - 44	6	7	13
45 - 49	12	4	16
50 - 54	2	-	2
55 - 59	3	-	3
60 - 64	-	-	-
65 - 69	-	-	-
70 - 74	-	-	-
75 + .	-	-	-
Jumlah / <i>Total</i>	62	58	120

Sumber : Dinas Tenaga Kerja, Transmigrasi dan Sosial Kabupaten Trenggalek
Source : *Manpower, Transmigration and Social Services of Trenggalek Regency*

TABEL / Table 3.4.5
TRANSMIGRAN YANG DIBERANGKATKAN MENURUT TINGKAT PENDIDIKAN
DI KABUPATEN TRENGGALEK
Transmigrants by Level of Education in Trenggalek Regency
2008 - 2012

No	Tingkat Pendidikan <i>Level of Education</i>	2008	2009	2010	2011	2012
(1)	(2)	(3)	(4)	(5)	(6)	(6)
1	Belum Pernah Sekolah	23	16	7	21	12
2	Belum tamat SD	-	-	-	10	26
3	SD / <i>Elementary school</i>	72	141	50	45	43
4	SLTP / <i>Junior high school</i>	22	32	13	17	27
5	SLTA / <i>Senior High school</i>	12	9	4	4	12
6	D1/ D2/ D3	1	-	1	-	-
7	S1 / S2 / S3	-	-	-	-	-
Jumlah / Total		130	198	75	97	120

Sumber : Dinas Tenaga Kerja, Transmigrasi dan Sosial Kabupaten Trenggalek
 Source : *Manpower, Transmigration and Social Services of Trenggalek Regency*

TABEL / Table 3.4.6
TRANSMIGRAN YANG DIBERANGKATKAN MENURUT KETRAMPILAN
DI KABUPATEN TRENGGALEK
Transmigrants by Skill in Trenggalek Regency
2008 - 2012

No	Jenis Ketrampilan <i>Kind of Skill</i>	2008	2009	2010	2011	2012
(1)	(2)	(3)	(4)	(5)	(5)	(5)
1	Tukang Kayu/ <i>carpenter</i>	14	10	3	-	2
2	Tukang Batu/ <i>bricklayer</i>	11	4	2	-	3
3	Tukang Gergaji/ <i>sawyer</i>	-	-	-	-	-
4	Tukang Jahit/ <i>tailor</i>	-	-	1	-	-
5	Tukang Batik	-	-	1	-	-
6	Tukang Las/ <i>welder</i>	-	-	-	-	-
7	Tukang Besi/Pande	-	-	-	-	-
8	Tukang Anyaman	-	-	-	-	-
9	Montir/ <i>mechanic</i>	1	-	2	-	-
10	Tukang Genteng	1	-	1	-	-
11	Pedagang/ <i>merchant</i>	3	2	5	-	4
12	Pengemudi/ <i>driver</i>	-	-	1	-	-
13	Artis/ Seniman	-	-	-	-	-
14	Guru/ <i>teacher</i>	-	-	-	-	-
15	Dalang	-	-	-	-	-
16	Nelayan/ <i>fisherman</i>	-	-	-	-	-
17	Pamong Desa	-	-	-	-	-
18	Tidak Berketrampilan/ BuruhTani	14	198	9	-	26
19	Medis	-	-	-	-	-
Jumlah / Total		44	198	25	-	35

Sumber : Dinas Tenaga Kerja, Transmigrasi dan Sosial Kabupaten Trenggalek
 Source : *Manpower, Transmigration and Social Services of Trenggalek Regency*

TABEL / Table 3.5.1
JUMLAH ANGGOTA RUMAH TANGGA DAN RUMAH TANGGA MISKIN
PENERIMA BANTUAN LANGSUNG TUNAI (BLT) DI KABUPATEN TRENGGALEK
2007

KODE WIL. Area Code	KECAMATAN Sub Regency	Jumlah Rumah Tangga Penerima BLT	Jumlah Anggota Rumah Tangga Penerima BLT
(1)	(2)	(3)	(4)
3503010	PANGGUL	6,705	24,898
3503020	MUNJUNGAN	4,429	16,608
3503030	WATULIMO	3,252	10,640
3503040	KAMPAK	4,407	14,440
3503050	DONGKO	9,430	35,955
3503060	PULE	7,102	26,310
3503070	KARANGAN	5,332	17,714
3503071	SURUH	3,752	12,366
3503080	GANDUSARI	4,088	12,303
3503090	DURENAN	4,243	13,021
3503100	POGALAN	4,515	14,211
3503110	TRENGGALEK	5,295	17,990
3503120	TUGU	5,827	19,493
3503130	BENDUNGAN	4,632	16,757
Jumlah / Total		73,009	252,706

Sumber : Badan Pusat Statistik Kabupaten Trenggalek

Source : BPS - Statistics of Trenggalek Regency

TABEL / Table 3.5.2
HASIL PENDATAAN PPLS '08 DI KABUPATEN TRENGGALEK
The Result of Data Collection of PPLS'08 In Trenggalek Regency
2008

KODE WIL. Area Code	KECAMATAN Sub Regency	Penduduk	Rumah Tangga/ Keluarga	RTS Layak PPLS 08
(1)	(2)	(3)	(4)	(5)
3503010	PANGGUL	80,000	21,474	6,645
3503020	MUNJUNGAN	50,892	12,994	3,318
3503030	WATULIMO	68,258	19,179	3,036
3503040	KAMPAK	35,812	10,345	2,529
3503050	DONGKO	68,576	18,693	8,065
3503060	PULE	57,011	15,984	6,068
3503070	KARANGAN	48,592	14,761	3,044
3503071	SURUH	27,106	8,436	3,155
3503080	GANDUSARI	57,364	16,034	3,255
3503090	DURENAN	51,967	15,949	3,429
3503100	POGALAN	53,626	15,365	3,156
3503110	TRENGGALEK	64,201	19,421	3,999
3503120	TUGU	47,484	14,838	4,445
3503130	BENDUNGAN	29,186	8,609	3,630
Jumlah / Total		740,075	212,082	57,774

Sumber : Badan Pusat Statistik Kabupaten Trenggalek
 Source : BPS - Statistics of Trenggalek Regency

TABEL / Table 3.5.3
HASIL PENDATAAN UPDATING PPLS '08 DI KABUPATEN TRENGGALEK
The Result of Updating Data Collection of PPLS'08 In Trenggalek Regency
2009

KODE WIL. Area Code	KECAMATAN Sub Regency	Penduduk	Rumah Tangga/ Keluarga	RTS Layak Hasil Updating PPLS 08
(1)	(2)	(3)	(4)	(5)
3503010	PANGGUL	80.000	21.474	6.521
3503020	MUNJUNGAN	50.892	12.994	3.310
3503030	WATULIMO	68.258	19.179	3.036
3503040	KAMPAK	35.812	10.345	2.491
3503050	DONGKO	68.576	18.693	8.051
3503060	PULE	57.011	15.984	6.039
3503070	KARANGAN	48.592	14.761	3.039
3503071	SURUH	27.106	8.436	3.150
3503080	GANDUSARI	57.364	16.034	3.249
3503090	DURENAN	51.967	15.949	3.419
3503100	POGALAN	53.626	15.365	3.117
3503110	TRENGGALEK	64.201	19.421	3.954
3503120	TUGU	47.484	14.838	4.401
3503130	BENDUNGAN	29.186	8.609	3.629
Jumlah / Total		740.075	212.082	57.406

Sumber : Badan Pusat Statistik Kabupaten Trenggalek
 Source : BPS - Statistics of Trenggalek Regency

TABEL / Table 3.5.4
RUMAHTANGGA HASIL PENDATAAN NON GREMA 2010 DI KABUPATEN TRENGGALEK
The Household of Non Grema 2010 Data Collection Result in Trenggalek Regency
2010

KODE WIL. Area Code	KECAMATAN Sub Regency	Sangat Miskin Most Poor	Miskin Poor	Hampir Miskin Almost Poor	Jumlah Total
(1)	(2)	(3)	(4)	(5)	(6)
3503010	PANGGUL	1.067	2.727	1.929	5.723
3503020	MUNJUNGAN	791	2.102	353	3.246
3503030	WATULIMO	819	1.914	258	2.991
3503040	KAMPAK	505	1.119	893	2.517
3503050	DONGKO	2.603	4.162	1.326	8.091
3503060	PULE	320	2.425	1.926	4.671
3503070	KARANGAN	460	1.960	433	2.853
3503071	SURUH	597	1.769	1.026	3.392
3503080	GANDUSARI	568	2.463	607	3.638
3503090	DURENAN	626	2.195	771	3.592
3503100	POGALAN	408	2.224	1.232	3.864
3503110	TRENGGALEK	365	1.889	1.007	3.261
3503120	TUGU	721	2.021	1.163	3.896
3503130	BENDUNGAN	1.150	1.807	514	3.471
Jumlah / Total		11.000	30.768	13.438	55.206

Sumber : Badan Pusat Statistik Kabupaten Trenggalek
 Source : BPS - Statistics of Trenggalek Regency

TABEL / Table 3.5.5
HASIL PENDATAAN PPLS '11 DI KABUPATEN TRENGGALEK
The Result of Data Collection of PPLS'11 In Trenggalek Regency
2011

KODE WIL. Area Code	KECAMATAN Sub Regency	Sangat Miskin (SM) Most Poor	Miskin (M) Poor	Hampir Miskin (HM) Almost Poor	Rentan Miskin Lainnya (RML) Risk Of Else Poor	Jumlah Total
(1)	(2)	(3)	(4)	(5)	(6)	(7)
3503010	PANGGUL	1.537	2.044	3.601	4.670	11.852
3503020	MUNJUNGAN	264	703	1.991	3.735	6.693
3503030	WATULIMO	603	825	1.494	1.690	4.612
3503040	KAMPAK	262	650	1.725	2.997	5.634
3503050	DONGKO	11.751	2.254	3.389	2.696	10.090
3503060	PULE	1.189	1.851	2.788	1.878	7.706
3503070	KARANGAN	363	637	1.442	2.801	5.243
3503071	SURUH	426	677	1.487	1.417	4.007
3503080	GANDUSARI	225	553	1.614	2.993	5.385
3503090	DURENAN	304	613	1.435	2.493	4.845
3503100	POGALAN	323	571	1.666	3.412	5.972
3503110	TRENGGALEK	193	336	933	2.711	4.173
3503120	TUGU	490	956	2.080	3.712	7.238
3503130	BENDUNGAN	891	1.105	1.450	1.042	4.488
Jumlah / Total		8.821	13.775	27.095	38.247	87.938

Sumber : Badan Pusat Statistik Kabupaten Trenggalek

Source : BPS - Statistics of Trenggalek Regency



4

SOSIAL
Social

BAB / Chapture IV

SOSIAL

Social

PENJELASAN TEKNIS

- 1 **Pendidikan** adalah kegiatan belajar mengajar di segala tingkatan baik formal maupun informal. Kegiatan pendidikan meliputi banyaknya sekolah, murid, dan dirinci menurut jenjang/tingkatan yaitu, SD, SMP, SMU dan Perguruan Tinggi.
- 2 **Kesehatan**, mencakup data kesehatan penduduk suatu wilayah yang meliputi tingkat kesehatan penduduk tersebut, fasilitas baik tenaga dan alat penunjang kesehatan, dan prasarana fisik seperti rumah sakit, apotik
- 3 **Cakupan agama** adalah merinci jumlah penduduk menurut kelompok agama, jumlah sarana peribadatan, jumlah pernikahan, talak, rujuk dan cerai, serta banyaknya jamaah haji. Penduduk menurut agama dikelompokkan penduduk yang beragama Islam, Protestan, Katholik, Hindu, Budha dan lainnya
- 4 Data target dan realisasi pencapaian akseptor KB baru dan pasangan usia subur serta jenis alat kontrasepsi yang dipakai diperoleh dari BPPKB
- 5 Data banyaknya perkara dan terdakwa yang diajukan ke sidang pengadilan diperoleh dari Pengadilan Negeri
- 6 Data kriminalitas diperoleh dari Kepolisian Negara RI Resort Trenggalek

TECHNICAL NOTES

- 1 **Education** is learning process in all level formal or informal.. Education activities in many schools, students and specified by its level, they are SD, SLTP, SMU and University
- 2 **Health**, It's all population health data in certain area told about the level of population health, facility worker and health equipment, hospital and drugstore
- 3 **Religion Matter** is about a number of population by group of religion number of worship, marriage, separates, reconciliation and also the number of Hajj Pilgrims. Population by religion can be devided into Moslem, Protestan, Chatolic, Hindu and Budha and etc
- 4 Target and Realization of new family planning member, productive couple and also kind of Contraception tools used, can be obtained from BPPKB
- 5 The number of cases and the accused which are brought to the court can be obtained from State Court of Trenggalek
- 6 Data of Criminalities from the police Ministry of republic Indonesia in Trenggalek

4.1 Pendidikan

Di Kabupaten Trenggalek terdapat 383 Taman Kanak-kanak (TK), 441 Sekolah Dasar (SD), 79 Sekolah Menengah Pertama (SMP), dan 39 Sekolah Menengah Atas (SMA). Sedangkan jumlah Madrasah Ibtidaiyah (MI) adalah 110, Madrasah Tsanawiyah (MTs) 19, dan Madrasah Aliyah (MA) 9.

4.2 Kesehatan dan Keluarga Berencana

Di Kabupaten Trenggalek terdapat 4 Rumah Sakit, 22 Puskesmas dan 62 Puskesmas Pembantu dengan tenaga dokter umum 56 orang, dokter gigi 14 orang, dan dokter spesialis sebanyak 13 orang. Untuk tenaga bidan tercatat 170 orang dan dukun bayi terlatih 277 orang

Pencapaian Akseptor KB baru sebanyak 10.418 orang, belum melampaui target yang direncanakan, sedangkan persentase akseptor KB Lestari terhadap pasangan usia subur sebesar 80,99 persen.

4.3 Agama

Penduduk Kabupaten Trenggalek mayoritas beragama Islam dengan persentase sebesar 99,71 persen. Sedangkan fasilitas peribadatan yang ada tercatat 1.230 masjid, 1 gereja protestan dan 9 gereja katolik. Jumlah Jemaah Haji yang diberangkatkan turun 32,44 persen dibandingkan tahun sebelumnya.

Penduduk Kabupaten Trenggalek mayoritas beragama Islam dengan persentase sebesar 99,71 persen.

4.1 Education

In Trenggalek Regency, there are 383 kindergarten, 441 Primary School, 79 Junior High School, and 39 Senior High School. Beside that, there are 110 Madrasah Ibtidaiyah, 19 Madrasah Tsanawiyah, and 8 Madrasah Aliyah

4.2 Health and Family Planning

There are 4 hospitals in Trenggalek, 22 Public Health Center and 62 Sub Public Health Centres. There are 56 medical doctor, 14 dentist and 13 specialist. And also there are 170 midwives and skillfull traditional midwife 277 persons

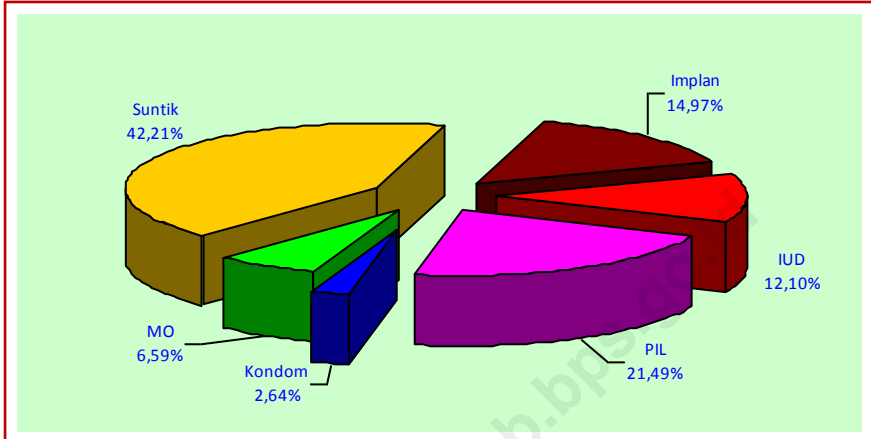
The target of current users are 10.418 people which has doesn't reached the target planned, and the percentage of KB Lestari current users based on productive couple is about 80,99 percent

4.3. Religion

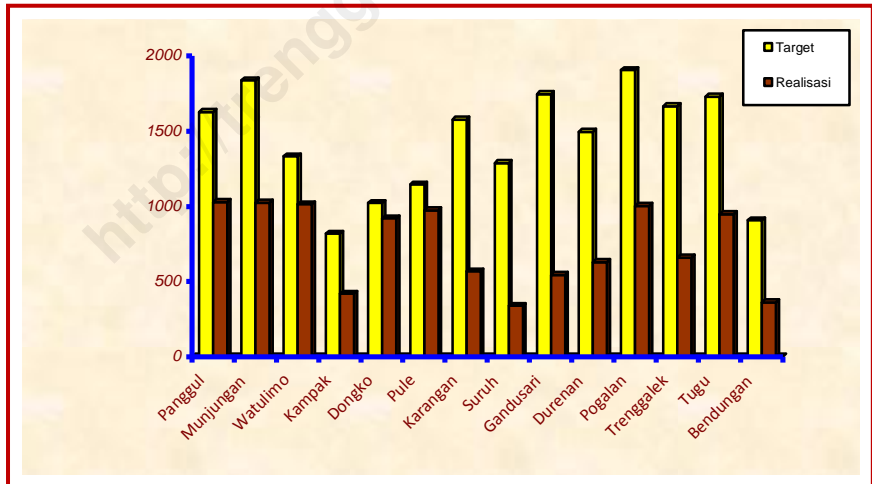
The majority of Trenggalek Population is Moslem with the biggest percentage, it is 99,71 percent. And the facilities of worship are 1.230 mosques, 1 protestan churches, and 9 katolik churches. The number of Hajj Pilgrims embarked decreases 32,44 percent compares with the previous year.

The majority of Trenggalek Population is Moslem with the biggest percentage, it is 99,71 percent

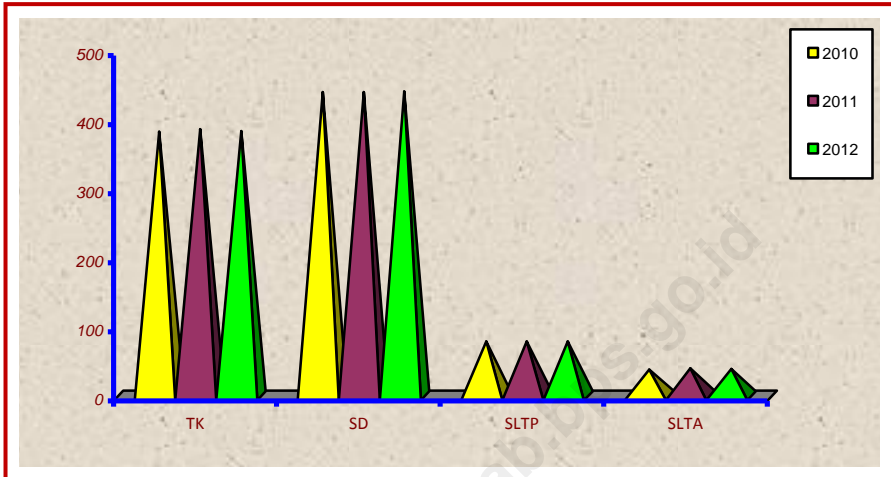
Grafik/Graphic 13.
AKSEPTOR KB LESTARI MENURUT JENIS ALAT KONTRASEPSI /
Lestari Family Planning Participants by Type of Contraception Methods Used,
2012



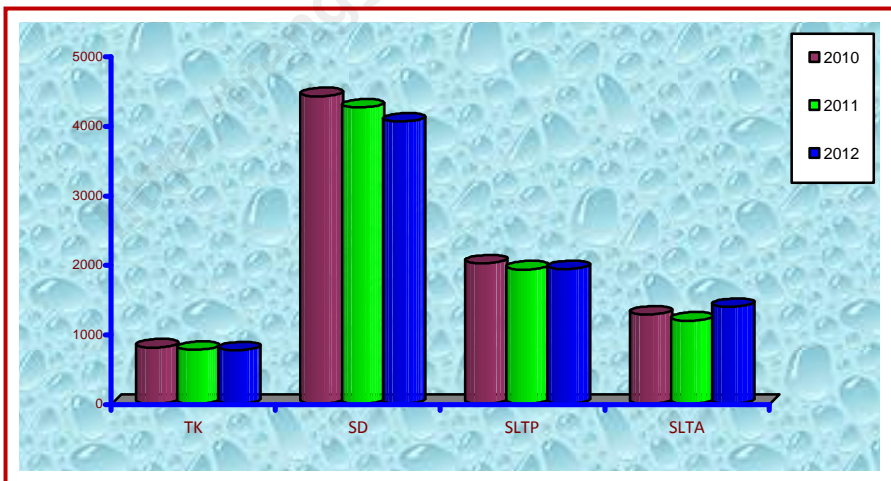
Grafik/Graphic 14.
TARGET DAN REALISASI PENCAPAIAN AKSEPTOR KB BARU /
Target and Realization Participants of New Current Users
by Contraception Methods, 2012



Grafik/Graphic 15.
PERKEMBANGAN JUMLAH SEKOLAH/
The Development of Schools, 2010 - 2012



Grafik/ Graphic 16.
PERKEMBANGAN JUMLAH GURU /
The Development of Teachers, 2010 - 2012



TABEL / Table 4.1.1
FASILITAS PENDIDIKAN TINGKAT SEKOLAH DASAR DI KABUPATEN TRENGGALEK
Facilities of Education of Elementary School in Trenggalek Regency
2012

KODE WIL. Area Code	KECAMATAN Sub Regency	Sekolah / School	Ruang Belajar / Class room	Murid / Pupil	Guru / Teacher
(1)	(2)	(3)	(4)	(5)	(6)
3503010	PANGGUL	49	309	5.908	442
3503020	MUNJUNGAN	32	267	3.035	308
3503030	WATULIMO	30	372	3.991	267
3503040	KAMPAK	21	142	2.691	202
3503050	DONGKO	41	324	4.687	362
3503060	PULE	43	377	4.384	395
3503070	KARANGAN	27	180	3.220	240
3503071	SURUH	19	420	1.992	206
3503080	GANDUSARI	31	369	3.190	289
3503090	DURENAN	30	812	3.911	238
3503100	POGALAN	27	183	3.797	262
3503110	TRENGGALEK	36	405	5.544	364
3503120	TUGU	30	338	3.083	247
3503130	BENDUNGAN	25	216	2.188	234
Jumlah / Total		441	4.714	51.671	4.050

Sumber : Dinas Pendidikan dan Kebudayaan Kabupaten Trenggalek
 Source : *Education and Cultural Services of Trenggalek Regency*

LANJUTAN TABEL/Continued Table 4.1.1

KODE WIL. Area Code	KECAMATAN Sub Regency	Murid per Sekolah/Pupil per School	Murid per Ruang Belajar/ Pupil per Class room	Guru per Sekolah / Teacher per School
(1)	(2)	(7)	(8)	(9)
3503010	PANGGUL	121	19	9
3503020	MUNJUNGAN	95	11	10
3503030	WATULIMO	133	11	9
3503040	KAMPAK	128	19	10
3503050	DONGKO	114	14	9
3503060	PULE	102	11	9
3503070	KARANGAN	119	17	9
3503071	SURUH	105	6	11
3503080	GANDUSARI	103	9	9
3503090	DURENAN	130	6	8
3503100	POGALAN	141	20	10
3503110	TRENGGALEK	154	14	10
3503120	TUGU	103	9	8
3503130	BENDUNGAN	88	10	9
Jumlah / Total		1.636	176	130

Sumber : Dinas Pendidikan dan Kebudayaan Kabupaten Trenggalek

Source : Education and Cultural Services of Trenggalek Regency

TABEL / Table 4.1.2
BANYAKNYA MURID KELAS 6 DAN PESERTA UJIAN NASIONAL SEKOLAH DASAR
DI KABUPATEN TRENGGALEK
Number of the Sixth Year Students and Number of the Final Test of Elementary School
in Trenggalek Regency
2012

KODE WIL. Area Code	KECAMATAN Sub Regency	Murid Kelas 6 / Sixth Years Students	Peserta UN / National Examination Participants	
			Jumlah / Total	Lulus/ Graduate
(1)	(2)	(3)	(4)	(5)
3503010	PANGGUL	1.090	1.090	1.090
3503020	MUNJUNGAN	558	558	558
3503030	WATULIMO	683	683	683
3503040	KAMPAK	407	407	407
3503050	DONGKO	781	781	781
3503060	PULE	731	731	731
3503070	KARANGAN	646	646	646
3503071	SURUH	334	334	334
3503080	GANDUSARI	578	578	578
3503090	DURENAN	597	597	597
3503100	POGALAN	705	705	705
3503110	TRENGGALEK	859	859	859
3503120	TUGU	610	610	610
3503130	BENDUNGAN	375	375	375
Jumlah / Total		8.954	8.954	8.954

Sumber : Dinas Pendidikan dan Kebudayaan Kabupaten Trenggalek
Source : Education and Cultural Services of Trenggalek Regency

TABEL / Table 4.1.3
FASILITAS PENDIDIKAN TINGKAT SLTP DI KABUPATEN TRENGGALEK
Facilities of Education of Junior High School in Trenggalek Regency
2012

KODE WIL. Area Code	KECAMATAN Sub Regency	Sekolah / School	Ruang Belajar / Class room	Murid / Pupil	Guru / Teacher
(1)	(2)	(3)	(4)	(5)	(6)
3503010	PANGGUL	9	92	2.997	210
3503020	MUNJUNGAN	4	43	1.033	111
3503030	WATULIMO	6	63	1.690	141
3503040	KAMPAK	5	46	1.293	102
3503050	DONGKO	8	61	1.890	152
3503060	PULE	8	69	1.990	195
3503070	KARANGAN	6	55	1.596	131
3503071	SURUH	5	28	672	45
3503080	GANDUSARI	5	48	1.471	139
3503090	DURENAN	4	52	1.497	115
3503100	POGALAN	4	43	1.098	121
3503110	TRENGGALEK	9	117	4.288	290
3503120	TUGU	4	57	1.793	121
3503130	BENDUNGAN	2	32	713	63
Jumlah / Total		79	806	24.021	1.936

Sumber : Dinas Pendidikan dan Kebudayaan Kabupaten Trenggalek
 Source : *Education and Cultural Services of Trenggalek Regency*

LANJUTAN TABEL/Continued Table 4.1.3

KODE WIL. Area Code	KECAMATAN Sub Regency	Murid per Sekolah/Pupil per School	Murid per Ruang Belajar/ Pupil per Class room	Guru per Sekolah / Teacher per School
(1)	(2)	(7)	(8)	(9)
3503010	PANGGUL	333	33	23
3503020	MUNJUNGAN	258	24	28
3503030	WATULIMO	282	27	24
3503040	KAMPAK	259	28	20
3503050	DONGKO	236	31	19
3503060	PULE	249	29	24
3503070	KARANGAN	266	29	22
3503071	SURUH	134	24	9
3503080	GANDUSARI	294	31	28
3503090	DURENAN	374	29	29
3503100	POGALAN	274	26	30
3503110	TRENGGALEK	476	36	32
3503120	TUGU	448	31	30
3503130	BENDUNGAN	356	22	31
Jumlah / Total		4.239	400	349

Sumber : Dinas Pendidikan dan Kebudayaan Kabupaten Trenggalek
 Source : Education and Cultural Services of Trenggalek Regency

TABEL / Table 4.1.4
BANYAKNYA MURID KELAS 9 DAN PESERTA UJIAN NASIONAL SLTP
DI KABUPATEN TRENGGALEK
Number of the Ninth Year Students and Number of the Final Test of Junior High School
in Trenggalek Regency
2012

KODE WIL. Area Code	KECAMATAN Sub Regency	Murid Kelas 9 / Ninth Years Students	Peserta UN / National Examination Participants	
			Jumlah / Total	Lulus/ Graduate
(1)	(2)	(3)	(4)	(5)
3503010	PANGGUL	1.092	1.092	1.092
3503020	MUNJUNGAN	416	416	416
3503030	WATULIMO	582	582	576
3503040	KAMPAK	534	534	534
3503050	DONGKO	589	589	584
3503060	PULE	714	714	695
3503070	KARANGAN	263	263	262
3503071	SURUH	219	219	219
3503080	GANDUSARI	507	507	507
3503090	DURENAN	713	713	689
3503100	POGALAN	378	378	378
3503110	TRENGGALEK	1.360	1.360	1.356
3503120	TUGU	585	585	585
3503130	BENDUNGAN	267	267	264
Jumlah / Total		8.219	8.219	8.157

Sumber : Dinas Pendidikan dan Kebudayaan Kabupaten Trenggalek
 Source : Education and Cultural Services of Trenggalek Regency

TABEL / Table 4.1.5
FASILITAS PENDIDIKAN TINGKAT SLTA DI KABUPATEN TRENGGALEK
Facilities of Education of Senior High School in Trenggalek Regency
2012

KODE WIL. Area Code	KECAMATAN Sub Regency	Sekolah / School	Ruang Belajar / Class room	Murid / Pupil	Guru / Teacher
(1)	(2)	(3)	(4)	(5)	(6)
3503010	PANGGUL	3	54	1.628	117
3503020	MUNJUNGAN	2	16	479	55
3503030	WATULIMO	4	30	829	117
3503040	KAMPAK	1	16	599	36
3503050	DONGKO	1	12	406	28
3503060	PULE	2	18	415	70
3503070	KARANGAN	4	44	1.459	122
3503071	SURUH	1	15	453	37
3503080	GANDUSARI	2	7	144	43
3503090	DURENAN	4	71	2.726	142
3503100	POGALAN	2	46	1.496	115
3503110	TRENGGALEK	9	177	5.584	398
3503120	TUGU	3	31	881	94
3503130	BENDUNGAN	1	9	222	26
Jumlah / Total		39	546	17.321	1.400

Sumber : Dinas Pendidikan dan Kebudayaan Kabupaten Trenggalek
 Source : *Education and Cultural Services of Trenggalek Regency*

LANJUTAN TABEL/Continued Table 4.1.5

KODE WIL. Area Code	KECAMATAN Sub Regency	Murid per Sekolah/ Pupil per School	Murid per Ruang Belajar/ Pupil per Class room	Guru per Sekolah / Teacher per School
(1)	(2)	(7)	(8)	(9)
3503010	PANGGUL	543	30	39
3503020	MUNJUNGAN	239	30	27
3503030	WATULIMO	207	28	29
3503040	KAMPAK	599	37	36
3503050	DONGKO	406	34	28
3503060	PULE	207	23	35
3503070	KARANGAN	365	33	30
3503071	SURUH	453	30	37
3503080	GANDUSARI	72	20	21
3503090	DURENAN	681	38	35
3503100	POGALAN	748	32	57
3503110	TRENGGALEK	620	31	44
3503120	TUGU	293	28	31
3503130	BENDUNGAN	222	25	26
Jumlah / Total		5.655	419	475

Sumber : Dinas Pendidikan dan Kebudayaan Kabupaten Trenggalek

Source : Education and Cultural Services of Trenggalek Regency

TABEL / Table 4.1.6
BANYAKNYA MURID KELAS 12 DAN PESERTA UJIAN NASIONAL SLTA
DI KABUPATEN TRENGGALEK
Number of the Twelveth Year Students and Number of the Final Test of Senior High School
in Trenggalek Regency
2012

KODE WIL. Area Code	KECAMATAN Sub Regency	Murid Kelas 12 / Twelveth Years Students	Peserta UN / National Examination Participants	
			Jumlah / Total	Lulus/ Graduate
(1)	(2)	(3)	(4)	(5)
3503010	PANGGUL	548	548	548
3503020	MUNJUNGAN	166	166	166
3503030	WATULIMO	212	212	212
3503040	KAMPAK	192	192	192
3503050	DONGKO	137	137	137
3503060	PULE	170	170	170
3503070	KARANGAN	483	483	334
3503071	SURUH	59	59	59
3503080	GANDUSARI	-	-	-
3503090	DURENAN	716	716	716
3503100	POGALAN	495	495	495
3503110	TRENGGALEK	1.587	1.587	1.587
3503120	TUGU	245	245	245
3503130	BENDUNGAN	78	78	78
Jumlah / Total		5.088	5.088	4.939

Sumber : Dinas Pendidikan dan Kebudayaan Kabupaten Trenggalek
 Source : Education and Cultural Services of Trenggalek Regency

TABEL/Table 4.1.7
FASILITAS PENDIDIKAN TINGKAT TK DI KABUPATEN TRENGGALEK
Education Facilities of Kindergarten School in Trenggalek Regency
2008 - 2012

No.	Uraian / Explanation	2008	2009	2010	2011	2012
(1)	(2)	(3)	(4)	(5)	(6)	(7)
1	Sekolah / School	388	381	382	386	383
a	Umum / Cominon	388	381	382	386	383
	- Negeri / State	2	3	3	5	5
	- Swasta / Private	386	378	379	381	378
b	Kejuruan / Vocational	-	-	-	-	-
	- Negeri / State	-	-	-	-	-
	- Swasta / Private	-	-	-	-	-
2	Ruang Belajar / Classroom	745	681	709	729	737
a	Umum / Cominon	745	681	709	729	737
	- Negeri / State	19	10	12	18	19
	- Swasta / Private	736	671	697	711	718
b	Kejuruan / Vocational	-	-	-	-	-
	- Negeri / State	-	-	-	-	-
	- Swasta / Private	-	-	-	-	-
3	Murid / Student	12.422	11.482	11,295	11.718	11.602
a	Umum / Cominon	12.422	11.482	11,295	11.718	11.602
	- Negeri / State	193	182	266	360	345
	- Swasta / Private	12.229	11.300	11,029	11.358	11.248
b	Kejuruan / Vocational	-	-	-	-	-
	- Negeri / State	-	-	-	-	-
	- Swasta / Private	-	-	-	-	-
4	Guru / Teacher	820	810	808	774	769
a	Umum / Cominon	820	810	808	774	769
	- Negeri / State	12	15	17	21	22
	- Swasta / Private	808	795	791	753	747
b	Kejuruan / Vocational	-	-	-	-	-
	- Negeri / State	-	-	-	-	-
	- Swasta / Private	-	-	-	-	-

Sumber : Dinas Pendidikan dan Kebudayaan Kabupaten Trenggalek
 Source : *Education and Cultural Services of Trenggalek Regency*

TABEL/ Table 4.1.8
FASILITAS PENDIDIKAN TINGKAT SD DI KABUPATEN TRENGGALEK
Education Facilities of Elementary School in Trenggalek Regency
2008 - 2012

No.	Uraian / Explanation	2008	2009	2010	2011	2012
(1)	(2)	(3)	(4)	(5)	(6)	(7)
1	Sekolah / School	438	438	440	440	441
a	Umum / Common	438	438	440	440	441
	- Negeri / State	426	426	426	426	426
	- Swasta / Private	10	10	14	14	15
b	Kejuruan / Vocational	-	-	-	-	-
	- Negeri / State	-	-	-	-	-
	- Swasta / Private	-	-	-	-	-
2	Ruang Belajar / Classroom	2.897	2.968	3.139	2.907	2.912
a	Umum / Common	2.897	2.968	3.139	2.907	2.912
	- Negeri / State	2.834	2.715	3.059	2.802	2.802
	- Swasta / Private	63	53	80	105	111
b	Kejuruan / Vocational	-	-	-	-	-
	- Negeri / State	-	-	-	-	-
	- Swasta / Private	-	-	-	-	-
3	Murid / Student	57.269	53.882	55.111	53.142	51.671
a	Umum / Common	57.269	53.882	55.111	53.142	51.671
	- Negeri / State	56.270	52.977	53.695	51.248	49.767
	- Swasta / Private	999	905	1.416	1.894	1.904
b	Kejuruan / Vocational	-	-	-	-	-
	- Negeri / State	-	-	-	-	-
	- Swasta / Private	-	-	-	-	-
4	Guru / Teacher	3.585	4.436	4.420	4.259	4.056
a	Umum / Common	3.585	4.436	4.420	4.259	4.056
	- Negeri / State	3.472	4.333	4.260	4.088	3.929
	- Swasta / Private	113	103	160	171	127
b	Kejuruan / Vocational	-	-	-	-	-
	- Negeri / State	-	-	-	-	-
	- Swasta / Private	-	-	-	-	-

Sumber : Dinas Pendidikan dan Kebudayaan Kabupaten Trenggalek
 Source : Education and Cultural Services of Trenggalek Regency

TABEL/Table 4.1.9
FASILITAS PENDIDIKAN TINGKAT SLTP DI KABUPATEN TRENGGALEK
Education Facilities of Junior High School in Trenggalek Regency
2008 - 2012

No.	Uraian / Explanation	2008	2009	2010	2011	2012
(1)	(2)	(3)	(4)	(5)	(6)	(7)
1	Sekolah / School	72	76	79	79	79
a	Umum / Common	72	76	79	79	79
	- Negeri / State	47	50	50	50	50
	- Swasta / Private	25	26	29	29	29
b	Kejuruan / Vocational	-	-	-	-	-
	- Negeri / State	-	-	-	-	-
	- Swasta / Private	-	-	-	-	-
2	Ruang Belajar / Classroom	678	769	808	957	806
a	Umum / Common	675	769	808	957	806
	- Negeri / State	538	633	668	695	681
	- Swasta / Private	140	136	140	262	125
b	Kejuruan / Vocational	-	-	-	-	-
	- Negeri / State	-	-	-	-	-
	- Swasta / Private	-	-	-	-	-
3	Murid / Student	25.730	25.624	25.342	24.627	24.201
a	Umum / Common	25.730	25.624	25.342	24.627	24.201
	- Negeri / State	21.003	21.394	21.356	20.910	21.162
	- Swasta / Private	4.727	4.230	3.986	3.717	3.039
b	Kejuruan / Vocational	-	-	-	-	-
	- Negeri / State	-	-	-	-	-
	- Swasta / Private	-	-	-	-	-
4	Guru / Teacher	1.790	1.958	2.020	1.930	1.936
a	Umum / Common	1.790	1.958	2.020	1.930	1.936
	- Negeri / State	1.340	1.456	1.502	1.472	1.469
	- Swasta / Private	450	502	518	458	467
b	Kejuruan / Vocational	-	-	-	-	-
	- Negeri / State	-	-	-	-	-
	- Swasta / Private	-	-	-	-	-

Sumber : Dinas Pendidikan dan Kebudayaan Kabupaten Trenggalek
Source : Education and Cultural Services of Trenggalek Regency

TABEL/ Table 4.1.10
FASILITAS PENDIDIKAN TINGKAT SLTA DI KABUPATEN TRENGGALEK
Education Facilities of Senior High School in Trenggalek Regency
2008 - 2012

No.	Uraian / Explanation	2008	2009	2010	2011	2012
(1)	(2)	(3)	(4)	(5)	(6)	(7)
1	Sekolah / School	38	38	38	40	39
a	Umum / Common	17	17	17	17	16
	- Negeri / State	12	12	12	12	12
	- Swasta / Private	5	5	5	5	4
b	Kejuruan / Vocational	21	21	21	23	23
	- Negeri / State	5	5	5	5	5
	- Swasta / Private	16	16	16	18	18
2	Ruang Belajar / Classroom	402	452	465	502	544
a	Umum / Common	184	204	209	218	229
	- Negeri / State	170	182	188	197	209
	- Swasta / Private	14	22	21	21	20
b	Kejuruan / Vocational	218	248	256	284	315
	- Negeri / State	86	96	101	117	130
	- Swasta / Private	132	152	155	167	185
3	Murid / Student	15.810	15.727	16.347	16.495	17.321
a	Umum / Common	8.356	7.441	7.476	7.343	7.234
	- Negeri / State	7.738	6.880	6.914	6.845	6.783
	- Swasta / Private	618	561	562	498	451
b	Kejuruan / Vocational	7.454	8.286	8.871	9.152	10.087
	- Negeri / State	2.989	3.282	3.735	3.925	4.282
	- Swasta / Private	4.465	5.004	5.136	5.227	5.805
4	Guru / Teacher	1.166	1.215	1.283	1.194	1.394
a	Umum / Common	513	575	563	521	530
	- Negeri / State	435	455	458	448	442
	- Swasta / Private	78	120	105	73	88
b	Kejuruan / Vocational	653	640	720	673	864
	- Negeri / State	253	288	306	316	314
	- Swasta / Private	400	352	414	357	550

Sumber : Dinas Pendidikan dan Kebudayaan Kabupaten Trenggalek
 Source : Education and Cultural Services of Trenggalek Regency

TABEL/ Table 4.1.11
FASILITAS PENDIDIKAN PADA PERGURUAN TINGGI DI KABUPATEN TRENGGALEK
Education Facilities of University in Trenggalek Regency
2008 - 2012

No.	Uraian / Explanation	2008	2009	2010	2011	2012
(1)	(2)	(3)	(4)	(5)	(6)	(7)
1	Akademi Keperawatan Trenggalek					
	a. Jurusan	1	1	1	1	1
	b. Ruang Belajar / Classroom	6	6	6	6	6
	c. Mahasiswa / Student	295	278	262	263	262
	d. Dosen	34	34	45	45	52
2	STIT Sunan Giri					
	a. Jurusan	1	1	1	1	1
	b. Ruang Belajar / Classroom	8	8	8	8	8
	c. Mahasiswa / Student	638	647	536	508	514
	d. Dosen	38	38	34	34	34
3	STKIP-PGRI Trenggalek					
	a. Jurusan	2	2	2	2	2
	b. Ruang Belajar / Classroom	13	15	16	20	20
	c. Mahasiswa / Student	1.021	989	974	809	719
	d. Dosen	45	45	54	54	54

Sumber : Perguruan Tinggi di Kabupaten Trenggalek

Source : *Universities of Trenggalek Regency*

TABEL/Table 4.1.12
BANYAKNYA MAHASISWA DAN LULUSAN PADA PERGURUAN TINGGI MENURUT JURUSAN
DI KABUPATEN TRENGGALEK
Number of Students and Graduates of University in Trenggalek Regency
2008 - 2012

No.	Uraian / Explanation	2008	2009	2010	2011	2012
(1)	(2)	(3)	(4)	(5)	(6)	(7)
1	Akademi Keperawatan Trenggalek					
	a. Jurusan Keperawatan					
	• Mahasiswa / Student	295	278	262	263	262
	• Lulus / Graduates	95	83	100	100	72
2	STIT Sunan Giri					
	a. Jurusan Tarbiyah					
	• Mahasiswa / Student	638	647	536	508	514
	• Lulus / Graduates	814	956	1.268	-	-
3	STKIP-PGRI Trenggalek					
	a. Jurusan PIPS/PPKn					
	• Mahasiswa / Student	477	297	287	181	163
	• Lulus / Graduates	398	-	60	5	52
	b. Jurusan PBS/PBSI					
	• Mahasiswa / Student	544	682	687	628	556
	• Lulus / Graduates	152	-	89	27	142

Sumber : Perguruan Tinggi di Kabupaten Trenggalek

Source : *Universities of Trenggalek Regency*

TABEL / Table 4.1.13
FASILITAS PENDIDIKAN TINGKAT MADRASAH IBTIDAIYAH DI KABUPATEN TRENGGALEK
Education Facilities of Madrasah Ibtidaiyah in Trenggalek Regency
2012

KODE WIL. Area Code	KECAMATAN Sub Regency	Sekolah / School	Ruang Belajar / Class room	Murid / Pupil	Guru / Teacher
(1)	(2)	(3)	(4)	(5)	(6)
3503010	PANGGUL	8	48	583	92
3503020	MUNJUNGAN	13	79	1.043	163
3503030	WATULIMO	20	131	1.979	251
3503040	KAMPAK	3	22	508	49
3503050	DONGKO	9	54	757	100
3503060	PULE	2	12	119	21
3503070	KARANGAN	10	56	707	139
3503071	SURUH	3	18	261	50
3503080	GANDUSARI	15	91	1.262	197
3503090	DURENAN	7	45	762	91
3503100	POGALAN	6	40	662	114
3503110	TRENGGALEK	5	40	1.016	96
3503120	TUGU	8	51	690	121
3503130	BENDUNGAN	1	6	68	11
Jumlah / Total		110	693	10.417	1.495

Sumber : Kementerian Agama Kabupaten Trenggalek
 Source : Ministry of Religious Affairs of Trenggalek Regency

LANJUTAN TABEL/*Continued Table 4.1.13*

KODE WIL. Area Code	KECAMATAN Sub Regency	Murid per Sekolah/ <i>Pupil per School</i>	Murid per Ruang Belajar/ <i>Pupil per Class room</i>	Guru per Sekolah / <i>Teacher per School</i>
(1)	(2)	(7)	(8)	(9)
3503010	PANGGUL	631	114	92
3503020	MUNJUNGAN	1.122	195	163
3503030	WATULIMO	2.110	325	251
3503040	KAMPAK	530	76	49
3503050	DONGKO	811	148	100
3503060	PULE	131	24	21
3503070	KARANGAN	763	138	139
3503071	SURUH	279	49	50
3503080	GANDUSARI	1.307	236	197
3503090	DURENAN	807	131	91
3503100	POGALAN	702	112	114
3503110	TRENGGALEK	1.056	129	96
3503120	TUGU	741	121	121
3503130	BENDUNGAN	74	11	11
Jumlah / <i>Total</i>		11064	1809	1495

Sumber : Kementerian Agama Kabupaten Trenggalek
 Source : *Ministry of Religious Affairs of Trenggalek Regency*

TABEL / Table 4.1.14
BANYAKNYA MURID KELAS 6 DAN PESERTA UJIAN NASIONAL MADRASAH IBTIDAIYAH
DI KABUPATEN TRENGGALEK
Number of the Sixth Year Students and Number of the Final Test of Madrasah Ibtidaiyah
in Trenggalek Regency
2012

KODE WIL. Area Code	KECAMATAN Sub Regency	Murid Kelas 6 / Sixth Years Students	Peserta UN / National Examination Participants	
			Jumlah / Total	Lulus/ Graduate
(1)	(2)	(3)	(4)	(5)
3503010	PANGGUL	11	114	114
3503020	MUNJUNGAN	165	165	165
3503030	WATULIMO	267	267	267
3503040	KAMPAK	88	88	88
3503050	DONGKO	135	135	135
3503060	PULE	19	19	19
3503070	KARANGAN	126	126	126
3503071	SURUH	50	50	50
3503080	GANDUSARI	216	216	216
3503090	DURENAN	125	125	125
3503100	POGALAN	114	114	114
3503110	TRENGGALEK	167	167	167
3503120	TUGU	121	121	121
3503130	BENDUNGAN	13	13	13
Jumlah / Total		1.720	1.720	1.720

Sumber : Kementerian Agama Kabupaten Trenggalek
 Source : Ministry of Religious Affairs of Trenggalek Regency

TABEL / Table 4.1.15
FASILITAS PENDIDIKAN TINGKAT MADRASAH TSANAWIYAH DI KABUPATEN TRENGGALEK
Education Facilities of Madrasah Tsanawiyah in Trenggalek Regency
2012

KODE WIL. Area Code	KECAMATAN Sub Regency	Sekolah / School	Ruang Belajar / Class room	Murid / Pupil	Guru / Teacher
(1)	(2)	(3)	(4)	(5)	(6)
3503010	PANGGUL	1	17	645	49
3503020	MUNJUNGAN	1	26	916	101
3503030	WATULIMO	3	21	655	94
3503040	KAMPAK	1	21	636	73
3503050	DONGKO	2	15	436	58
3503060	PULE	1	6	146	34
3503070	KARANGAN	1	6	123	24
3503071	SURUH	-	-	-	-
3503080	GANDUSARI	1	9	223	30
3503090	DURENAN	-	-	-	-
3503100	POGALAN	2	14	315	48
3503110	TRENGGALEK	3	46	1.304	190
3503120	TUGU	2	12	313	81
3503130	BENDUNGAN	1	6	190	35
Jumlah / Total		19	199	5.902	817

Sumber : Kementerian Agama Kabupaten Trenggalek
 Source : Ministry of Religious Affairs of Trenggalek Regency

LANJUTAN TABEL/Continued Table 4.1.15

KODE WIL. Area Code	KECAMATAN Sub Regency	Murid per Sekolah/Pupil per School	Murid per Ruang Belajar/ Pupil per Class room	Guru per Sekolah / Teacher per School
(1)	(2)	(7)	(8)	(9)
3503010	PANGGUL	645	38	49
3503020	MUNJUNGAN	916	35	101
3503030	WATULIMO	655	73	94
3503040	KAMPAK	636	30	73
3503050	DONGKO	439	58	58
3503060	PULE	146	24	34
3503070	KARANGAN	123	21	24
3503071	SURUH	-	-	-
3503080	GANDUSARI	223	25	30
3503090	DURENAN	-	-	-
3503100	POGALAN	315	45	48
3503110	TRENGGALEK	1.304	70	190
3503120	TUGU	313	52	81
3503130	BENDUNGAN	190	32	35
Jumlah / Total		5.905	503	817

Sumber : Kementerian Agama Kabupaten Trenggalek

Source : Ministry of Religious Affairs of Trenggalek Regency

TABEL / Table 4.1.16
BANYAKNYA MURID KELAS 9 DAN PESERTA UJIAN NASIONAL MADRASAH TSANAWIYAH
DI KABUPATEN TRENGGALEK
Number of the Ninth Year Students and Number of the Final Test of Madrasah Tsanawiyah
in Trenggalek Regency
2012

KODE WIL. Area Code	KECAMATAN Sub Regency	Murid Kelas 9 / Nineth Years Students	Peserta UN / National Examination Participants	
			Jumlah / Total	Lulus/ Graduate
(1)	(2)	(3)	(4)	(5)
3503010	PANGGUL	189	189	189
3503020	MUNJUNGAN	299	299	299
3503030	WATULIMO	206	206	203
3503040	KAMPAK	211	211	211
3503050	DONGKO	161	161	161
3503060	PULE	53	53	53
3503070	KARANGAN	28	28	28
3503071	SURUH	-	-	-
3503080	GANDUSARI	78	78	78
3503090	DURENAN	-	-	-
3503100	POGALAN	88	88	88
3503110	TRENGGALEK	444	444	444
3503120	TUGU	92	92	92
3503130	BENDUNGAN	60	60	60
Jumlah / Total		1.909	1.909	1.909

Sumber : Kementerian Agama Kabupaten Trenggalek
 Source : Ministry of Religious Affairs of Trenggalek Regency

TABEL / Table 4.1.17
FASILITAS PENDIDIKAN TINGKAT MADRASAH ALIYAH DI KABUPATEN TRENGGALEK
Facilities of Education of Madrasah Aliyah in Trenggalek Regency
2012

KODE WIL. Area Code	KECAMATAN Sub Regency	Sekolah / School	Ruang Belajar / Class room	Murid / Pupil	Guru / Teacher
(1)	(2)	(3)	(4)	(5)	(6)
3503010	PANGGUL	1	11	304	46
3503020	MUNJUNGAN	1	13	518	47
3503030	WATULIMO	1	3	77	27
3503040	KAMPAK	-	-	-	-
3503050	DONGKO	-	-	-	-
3503060	PULE	-	-	-	-
3503070	KARANGAN	1	3	61	23
3503071	SURUH	-	-	-	-
3503080	GANDUSARI	1	5	109	36
3503090	DURENAN	1	6	193	24
3503100	POGALAN	-	-	-	-
3503110	TRENGGALEK	2	36	1.083	135
3503120	TUGU	1	6	133	34
3503130	BENDUNGAN	-	-	-	-
Jumlah / Total		9	83	2.478	372

Sumber : Kementerian Agama Kabupaten Trenggalek
 Source : Ministry of Religious Affairs of Trenggalek Regency

LANJUTAN TABEL/Continued Table 4.1.17

KODE WIL. Area Code	KECAMATAN Sub Regency	Murid per Sekolah/Pupil per School	Murid per Ruang Belajar/ Pupil per Class room	Guru per Sekolah / Teacher per School
(1)	(2)	(7)	(8)	(9)
3503010	PANGGUL	304	28	46
3503020	MUNJUNGAN	518	40	47
3503030	WATULIMO	77	26	27
3503040	KAMPAK	-	-	-
3503050	DONGKO	-	-	-
3503060	PULE	-	-	-
3503070	KARANGAN	61	20	23
3503071	SURUH	-	-	-
3503080	GANDUSARI	109	22	36
3503090	DURENAN	193	32	24
3503100	POGALAN	-	-	-
3503110	TRENGGALEK	1.533	59	135
3503120	TUGU	133	22	34
3503130	BENDUNGAN	-	-	-
Jumlah / Total		2.478	248	372

Sumber : Kementerian Agama Kabupaten Trenggalek

Source : Ministry of Religious Affairs of Trenggalek Regency

TABEL / Table 4.1.18
BANYAKNYA MURID KELAS 12 DAN PESERTA UJIAN NASIONAL MADRASAH ALIYAH
DI KABUPATEN TRENGGALEK
Number of the Twelveth Year Students and Number of the Final Test of Madrasah Ibtidaiyah
in Trenggalek Regency
2012

KODE WIL. Area Code	KECAMATAN Sub Regency	Murid Kelas 12 / Twelveth Years Students	Peserta UN / National Examination Participants	
			Jumlah / Total	Lulus/ Graduate
(1)	(2)	(3)	(4)	(5)
3503010	PANGGUL	38	38	38
3503020	MUNJUNGAN	146	146	145
3503030	WATULIMO	29	29	29
3503040	KAMPAK	-	-	-
3503050	DONGKO	-	-	-
3503060	PULE	-	-	-
3503070	KARANGAN	23	23	22
3503071	SURUH	-	-	-
3503080	GANDUSARI	28	28	26
3503090	DURENAN	47	47	47
3503100	POGALAN	-	-	-
3503110	TRENGGALEK	345	345	345
3503120	TUGU	51	51	51
3503130	BENDUNGAN	-	-	-
Jumlah / Total		707	707	704

Sumber : Kementerian Agama Kabupaten Trenggalek
 Source : Ministry of Religious Affairs of Trenggalek Regency

TABEL/ Table 4.1.19
FASILITAS MADRASAH IBTIDAIYAH DI KABUPATEN TRENGGALEK
Facilities of Madrasah Ibtidaiyah in Trenggalek Regency
2008 - 2012

No.	Uraian / Explanation	2008	2009	2010	2011	2012
(1)	(2)	(3)	(4)	(5)	(6)	(7)
1	Sekolah / School	111	110	110	110	110
	- Negeri / State	2	2	2	2	2
	- Swasta / Private	109	108	108	108	108
2	Ruang Belajar / Classroom	670	680	680	680	693
	- Negeri / State	15	17	17	17	20
	- Swasta / Private	655	663	663	663	673
3	Murid / Student	10.228	10.119	10.091	10.375	10.417
	- Negeri / State	332	360	413	445	449
	- Swasta / Private	9.096	9.769	9.678	9.930	9.968
4	Guru / Teacher	265	1.200	1.200	953	1.495
	- Negeri / State	18	39	43	45	49
	- Swasta / Private	247	1.161	1.157	908	1.446

Sumber : Kementerian Agama Kabupaten Trenggalek
Source : Ministry of Religious Affairs of Trenggalek Regency

TABEL/ Table 4.1.20
FASILITAS MADRASAH TSANAWIYAH DI KABUPATEN TRENGGALEK
Facilities of Madrasah Tsanawiyah in Trenggalek Regency
2008 - 2012

No.	Uraian / Explanation	2008	2009	2010	2011	2012
(1)	(2)	(3)	(4)	(5)	(6)	(7)
1	Sekolah / School	20	19	19	19	19
	- Negeri / State	5	5	5	5	5
	- Swasta / Private	15	14	14	14	14
2	Ruang Belajar / Classroom	179	182	183	187	199
	- Negeri / State	95	97	98	99	111
	- Swasta / Private	84	85	85	88	88
3	Murid / Student	5.916	5.703	5.682	5.788	5.903
	- Negeri / State	2.515	3.409	3.545	3.689	3.777
	- Swasta / Private	3.401	2.294	2.137	2.099	2.128
4	Guru / Teacher	178	606	607	532	817
	- Negeri / State	136	214	216	217	391
	- Swasta / Private	42	392	391	315	817

Sumber : Kementrian Agama Kabupaten Trenggalek
Source : Ministry of Religious Affairs of Trenggalek Regency

TABEL/ Table 4.1.21
FASILITAS MADRASAH ALIYAH DI KABUPATEN TRENGGALEK
Facilities of Madrasah Aliyah in Trenggalek Regency
2008 - 2012

No.	Uraian / Explanation	2008	2009	2010	2011	2012
(1)	(2)	(3)	(4)	(5)	(6)	(7)
1	Sekolah / School	8	8	9	9	9
	- Negeri / State	2	2	2	2	2
	- Swasta / Private	6	6	6	7	7
2	Ruang Belajar / Classroom	61	70	73	75	83
	- Negeri / State	35	41	41	43	41
	- Swasta / Private	26	29	32	32	42
3	Murid / Student	2.249	2.185	2.438	2.500	2.561
	- Negeri / State	1.260	1.153	1.242	1.335	1.263
	- Swasta / Private	989	1.032	1.196	1.165	1.298
4	Guru / Teacher	62	276	278	251	372
	- Negeri / State	52	85	86	96	150
	- Swasta / Private	10	191	192	155	222

Sumber : Kementerian Agama Kabupaten Trenggalek
Source : Ministry of Religious Affairs of Trenggalek Regency

TABEL/ Table 4.1.22
FASILITAS PENDIDIKAN SEKOLAH LUAR BIASA DI KABUPATEN TRENGGALEK
Education Facilities of Extraordinary School in Trenggalek Regency
2012

No.	Jenis Sekolah / Type of School	Sekolah / School	Murid / Student	Guru / Teacher
(1)	(2)	(3)	(4)	(5)
1	Tuna Netra (A) <i>Blind</i>	1	74	13
2	Tuna Rungu/Wicara (B) <i>Deaf / Mute</i>	1	48	10
3	Tuna Grahita (C) <i>Mental Disorders</i>	1	41	8
4	Campuran (a,b,c, dst)	4	77	22
Jumlah / Total		7	240	53

Sumber : Dinas Pendidikan dan Kebudayaan Kabupaten Trenggalek

Source : Education and Cultural Services of Trenggalek Regency

TABEL / Table 4.1.23
FASILITAS PENDIDIKAN TAMAN KANAK-KANAK DI KABUPATEN TRENGGALEK
Education Facilities of Kindergarten in Trenggalek Regency
2012

KODE WIL. Area Code	KECAMATAN Sub Regency	Sekolah / School	Ruang Belajar / Class room	Murid / Pupil	Guru / Teacher
(1)	(2)	(3)	(4)	(5)	(6)
3503010	PANGGUL	32	40	1.073	60
3503020	MUNJUNGAN	30	60	689	51
3503030	WATULIMO	34	71	1.122	50
3503040	KAMPAK	15	36	568	38
3503050	DONGKO	35	51	805	47
3503060	PULE	30	59	831	45
3503070	KARANGAN	26	41	735	61
3503071	SURUH	19	30	381	21
3503080	GANDUSARI	30	68	964	72
3503090	DURENAN	26	47	910	51
3503100	POGALAN	30	45	868	64
3503110	TRENGGALEK	39	122	1.652	123
3503120	TUGU	27	46	705	67
3503130	BENDUNGAN	10	21	290	19
Jumlah / Total		383	737	11.593	769

Sumber : Dinas Pendidikan dan Kebudayaan Kabupaten Trenggalek
 Source : *Education and Cultural Services of Trenggalek Regency*

TABEL/ Table 4.1.24
PERKEMBANGAN SEKOLAH MENURUT JENISNYA DI KABUPATEN TRENGGALEK
The development of school by its kind in Trenggalek Regency
2000 - 2012

Tahun Year	TK <i>Kindergarten</i>	SD <i>Primary School</i>	SLTP <i>Junior High School</i>	SLTA <i>Senior High School</i>
(1)	(2)	(3)	(4)	(5)
2000	315	492	49	26
2001	315	490	51	28
2002	315	476	51	29
2003	350	456	55	33
2004	365	453	59	34
2005	363	379	83	36
2006	367	456	62	36
2007	391	458	65	36
2008	388	436	72	38
2009	381	438	76	38
2010	382	440	79	38
2011	386	440	79	40
2012	383	441	79	39

Sumber : Dinas Pendidikan dan Kebudayaan Kabupaten Trenggalek
 Source : *Education and Cultural Services of Trenggalek Regency*

TABEL/ Table 4.1.25
PERKEMBANGAN MADRASAH MENURUT JENISNYA DI KABUPATEN TRENGGALEK
The development of Madrasah by its kind in Trenggalek Regency
2000 - 2012

Tahun Year	Madrasah Ibtidaiyah (MI)	Madrasah Tsanawiyah (MTs)	Madrasah Aliyah (MA)
(1)	(2)	(3)	(4)
2000	109	20	8
2001	109	20	8
2002	109	20	8
2003	109	20	8
2004	109	20	8
2005	109	20	8
2006	109	20	8
2007	110	20	8
2008	110	20	8
2009	110	19	8
2010	110	19	9
2011	110	19	9
2012	110	19	9

Sumber : Kementerian Agama Kabupaten Trenggalek
 Source : Ministry of Religious Affairs of Trenggalek Regency

TABEL/ Table 4.1.26
INDIKATOR KEGIATAN PENDIDIKAN LUAR SEKOLAH DI KABUPATEN TRENGGALEK
The Indicator of Activity Extra School in Trenggalek Regency
2008 - 2012

No.	Jenis Indikator <i>Kind of Indicated</i>	2008	2009	2010	2011	2012
(1)	(2)	(3)	(4)	(5)	(6)	(7)
A	Profil Murid Pendidikan Luar Sekolah					
	1. Pendidikan Anak Dini Usia (PADU)					
	a. Kelompok Bermain	2.763	2.794	4,289	4.923	4.635
	b. Taman Penitipan Anak	48	32	78	65	55
	c. Posyandu Integrasi PADU	1.079	2.470	2,107	1.968	2.283
	2. Keabsaraan Fungsional					
	a. Kejar Paket A Setara SD	257	206	156	106	100
	b. Kejar Paket B Setara SLTP	2.133	1.821	1,315	916	901
	a. Kejar Paket C Setara SLTA	1.862	2.103	3,270	1.592	1.529
	3. Kelompok Belajar Usaha (KBU)	-	-	-	-	-
	4. Magang / Beasiswa	-	-	-	-	-
B	Profil Guru Pendidikan Luar Sekolah					
	1. Guru PADU	420	475	699	726	710
	2. Tutor KF	170	110	107	107	131
	3. Tutor Kejar Paket A Setara SD	32	16	15	15	18
	4. Tutor Kejar Paket B Setara SLTP	237	320	268	307	206
	5. Tutor Kejar Paket C Setara SLTA	206	307	542	254	237
	6. Narasumber Teknis KBU	-	-	-	-	-
	7. Narasumber Teknis Magang	-	-	-	-	-

Sumber : Dinas Pendidikan dan Kebudayaan Kabupaten Trenggalek
Source : *Education and Cultural Services of Trenggalek Regency*

TABEL/ Table 4.1.27
BANYAKNYA ORGANISASI KESENIAN MENURUT JENIS KESENIAN
DI KABUPATEN TRENGGALEK
Number of Art Organization by kind of art in Trenggalek Regency
2008 - 2012

No.	Jenis Kesenian <i>Kind of Art</i>	2008	2009	2010	2011	2012
(1)	(2)	(3)	(4)	(5)	(6)	(7)
01.	Dalang	65	70	47	116	71
02.	Pesinden	40	45	45	46	26
03.	Waranggono Tayub	60	60	61	56	57
04.	Wayang orang	-	-	-	-	1
05.	Ludruk	-	-	-	-	1
06.	Ketoprak	-	-	2	2	2
07.	Reyok	19	19	5	18	12
08.	Jaranan	63	63	22	32	36
09.	Kentrung	2	2	2	4	4
10.	Karawitan	60	60	45	98	28
11.	Drama	-	-	-	2	-
12.	Band	36	36	3	5	1
13.	Samproh	86	90	90	58	-
14.	Orkes Gambus/ Melayu	15	15	10	9	21
15.	Orkes Keroncong	3	5	2	1	2
16.	Pramugari Tayub	25	25	29	47	52
17.	Tembang	-	4	-	83	2
18.	Jemblung	-	-	-	6	-
19.	Wayang Krucil	2	2	1	3	1
20.	Kempling	-	-	1	7	-
21.	Kencreng	30	29	29	110	-
22.	Sanggar Tari	11	13	10	14	7
23.	Sanggar Seni Lukis	14	14	14	5	2
24.	Campursari	14	15	6	23	4
25.	Musik Islami Puji-pujian	68	70	73	83	-
26.	Musik Dangdut	28	25	25	40	1
27.	Drum Band	16	20	75	75	80
28.	Lainnya	-	-	3	2	14
<i>Jumlah / Total</i>		657	682	600	905	425

Sumber : Dinas Pariwisata, Pemuda dan Olahraga Kabupaten Trenggalek

Source : *Tourism, Youth and Sports Services of Trenggalek Regency*

TABEL/Table 4.2.1
FASILITAS KESEHATAN DI KABUPATEN TRENGGALEK
Facilities of Health in Trenggalek Regency
2008 - 2012

No.	Uraian / <i>Explanation</i>	2008	2009	2010	2011	2012
(1)	(2)	(3)	(4)	(5)	(6)	(6)
1	Rumah Sakit / <i>Hospital</i>					
	- Jumlah / <i>Total</i>	4	4	4	4	4
	- Kamar / <i>Room</i>					
	- Tempat Tidur / <i>Bed</i>	270	265	299	321	321
2	Puskesmas / <i>Public Health Center</i>	22	22	22	22	22
	- Puskesmas Perawatan	15	17	17	18	18
	- Tempat Tidur / <i>Bed</i>	199	199	199	253	276
	- Puskesmas Non Perawatan	7	5	5	4	4
3	Puskesmas Pembantu	66	66	66	66	66
4	Apotik / <i>Drug Store</i>	24	25	26	29	32
5	Polindes	104	111	111	111	113
6	Puskesmas Keliling	27	26	31	31	32
7	Posyandu	842	843	849	849	854

Sumber : Dinas Kesehatan Kabupaten Trenggalek
 Source : *Health Services of Trenggalek Regency*

TABEL/ Table 4.2.2
JUMLAH TENAGA KESEHATAN PADA RUMAH SAKIT DAN PUSKESMAS
DI KABUPATEN TRENGGALEK
Number of Health Personnels at Hospitals and Public Health Center in Trenggalek Regency
2008 - 2012

No	Uraian / Explanation	2008	2009	2010	2010	2012
(1)	(2)	(3)	(4)	(5)	(6)	(7)
1	Jumlah Tenaga Medis di RSUD	23	32	33	28	30
2	Jumlah Tenaga Medis di RS Swasta	3	22	22	21	18
3	Jumlah Tenaga Medis di RS TNI/POLRI	-	1	1	-	-
4	Jumlah Tenaga Medis di Puskesmas	45	51	52	50	62
5	Jumlah Tenaga Medis di Dinas Kesehatan	3	2	2	4	9
6	Jumlah Tenaga Paramedis di RSUD	183	229	229	389	375
7	Jumlah Tenaga Paramedis di RS Swasta	41	66	66	59	86
8	Jumlah Tenaga Paramedis di RS TNI/POLRI	-	-	-	-	-
9	Jumlah Tenaga Paramedis di Puskesmas	464	623	794	389	432
10	Jumlah Tenaga Paramedis di Dinas Kesehatan	15	29	29	7	10
<i>Jumlah / Total</i>		777	1.055	1.228	947	1.022

Sumber : Dinas Kesehatan Kabupaten Trenggalek

Source : Health Services of Trenggalek Regency

TABEL/Table 4.2.3
JUMLAH TENAGA KESEHATAN DI KABUPATEN TRENGGALEK
Number of Health Personnels in Trenggalek Regency
2008 - 2012

No	Uraian / Explanation	2008	2009	2010	2011	2012
(1)	(2)	(3)	(4)	(5)	(6)	(7)
1	Dokter Umum	55	48	79	94	101
2	Dokter Gigi	12	9	16	16	19
3	Dokter Spisialis	7	13	14	13	-
4	S1 Farmasi/ D-III Farmasi/ Apoteker	3	9	11	11	18
5	Asisten Apoteker	43	43	44	44	21
6	Sarjana Kesehatan Masy.	28	29	31	38	29
7	Pembantu Penilik Kesehatan	-	20	20	-	-
8	S1 Keperawatan/ D-III Perawat/ SPK	449	422	509	452	448
9	Pembantu Perawat	-	-	-	-	-
10	D-III Bidan/ Bidan	253	253	277	200	170
11	Guru Bidan	-	-	-	-	7
12	Pengatur Gizi	30	40	48	63	39
13	Pengatur Analisis	53	53	60	61	41
14	Pekarya Kesehatan	-	-	-	-	-
15	Pek.Menengah Kesehatan/ PEPP	16	-	-	-	-
16	Penjenang Kesehatan Umum	3	-	-	-	-
17	Juru Teknik Laboratorium	-	-	-	-	-
18	Penyidik Malaria	-	-	-	-	-
19	Juru Malaria	15	-	-	-	-
20	Juru Imunisasi	22	22	22	22	22
21	Juru Patek	-	-	-	-	-
22	Dukun Bayi Terlatih	436	368	368	307	277
23	Penyimpan Vaksin	1	23	23	23	23
24	Lainnya	-	-	-	-	-

Sumber : Dinas Kesehatan Kabupaten Trenggalek

Source : Health Services of Trenggalek Regency

TABEL/ Table 4.2.4
JUMLAH TENAGA KESEHATAN DI RUMAH SAKIT DR. SOEDOMO TRENGGALEK
Number of Health Personnels at dr. Soedomo Hospital of Trenggalek Regency
2008 - 2012

No	Uraian / Explanation	2008	2009	2010	2011	2012
(1)	(2)	(3)	(4)	(5)	(6)	(7)
1	Dokter Spisialis	7	8	9	10	11
2	Dokter umum	16	14	20	18	18
3	Dokter Gigi	2	2	2	2	2
4	Apoteker	2	3	3	3	3
5	SKM	6	6	10	8	8
6	S1 Keperawatan	6	6	7	8	9
7	S1 Gizi	-	1	1	1	1
8	D IV Perawat	-	1	1	-	1
9	D IV Bidan	-	1	1	-	3
10	D III Anestesi	4	3	3	3	3
11	D III Rekam Medik	7	7	7	7	7
12	D III Radiologi	3	-	6	8	8
13	D III Analisa Kesehatan	8	11	12	12	12
14	D III Fisioterapi	4	4	4	5	5
15	D III Farmasi	2	-	2	3	3
16	D III Elektro Medik	3	3	4	4	4
17	D III Gizi	-	7	7	8	8
18	D III Keperawatan	98	124	148	152	150
19	D III Kebidanan	-	10	18	19	18
20	D III Kesehatan Lingkungan	2	2	-	5	5
21	D III Refraksionis Optisien	-	-	1	1	1
22	D I Sanitarian	1	1	5	-	-
23	D I Gizi	-	-	-	-	-
24	Bidan	21	12	11	9	8
25	Perawat (SPK / SPR)	26	23	17	16	15
26	SAA / SMF	6	7	8	7	8
27	SPAG	6	3	3	3	3
28	SPRG	5	4	4	5	5

Sumber : RSUD dr. SOEDOMO Kabupaten Trenggalek3
 Source : dr. SOEDOMO Hospital of Trenggalek Regency

LANJUTAN TABEL/*Continued Table 4.2.4*

No	Uraian / <i>Explanation</i>	2008	2009	2010	2011	2012
(1)	(2)	(3)	(4)	(5)	(6)	(7)
29	SMAK	3	3	3	3	3
30	SPPH	-	1	1	1	-
31	S2MM	-	-	2	5	5
32	S2 Epidemiologi	-	-	1	1	-
33	S1 Administrasi	3	1	1	1	1
34	S1 Teknik	1	-	1	1	1
35	S1 Sosial	1	1	2	1	2
36	S1 Biologi	1	1	1	1	1
37	S1 Hukum	-	-	1	1	1
38	S1 Farmasi	-	1	3	3	3
39	S1 SainS Terapan	1	1	-	2	-
40	S1 Ekonomi	5	6	6	7	6
41	D III Ekonomi / Akutansi	-	-	1	1	1
42	D III Administrasi	-	-	1	1	2
43	SMU	25	27	44	36	39
44	SMEA / SMK	9	11	7	7	7
45	STM	-	-	8	7	8
46	SMKK	-	-	-	-	-
47	SMTA Lainnya	-	-	6	8	9
48	SLTP	9	25	25	24	25
49	SD	8	13	14	15	15
50	Penata Gizi	4	-	-	-	-
51	Pekarya Kesehatan Atas	4	4	-	-	-
52	Pekarya Kesehatan Menengah	1	1	-	-	-
53	S1 Pendidikan	-	-	-	-	-
54	Pengatur rawat rongent	-	3	-	-	-
55	D3 Management RS	-	1	-	-	-

Sumber : RSUD dr. SOEDOMO Kabupaten Trenggalek
 Source : *dr. SOEDOMO Hospital of Trenggalek Regency*

TABEL/ Table 4.2.5
JUMLAH TENAGA KESEHATAN DI RUMAH SAKIT MARDI MULIA TRENGGALEK
Number of Health Personnels at Mardi Mulia Hospital of Trenggalek Regency
2008 - 2012

No	Uraian / <i>Explanation</i>	2008	2009	2010	2011	2012
(1)	(2)	(3)	(4)	(5)	(6)	(7)
1	Dokter Umum	5	5	5	5	5
2	Dokter Gigi	1	1	-	-	1
3	Dokter Spisialis	4	4	4	4	4
4	S1 Farmasi/ D-III Farmasi/ Apoteker	1	1	1	1	1
5	Asisten Apoteker	3	3	3	3	3
6	Sarjana Kesehatan Masy.	1	1	-	-	-
7	Pembantu Penilik Kesehatan	-	-	-	-	-
8	S1 Keperawatan/ D-III Perawat/ SPK	10	9	10	18	23
9	Pembantu Perawat	12	12	12	10	25
10	D-III Bidan/ Bidan	-	-	-	-	2
11	Guru Bidan	-	-	-	-	-
12	Pengatur Gizi	1	1	1	1	1
13	Pengatur Analisis	-	-	-	-	3
14	Pekarya Kesehatan	-	-	-	-	-
15	Pek.Menengah Kesehatan/ PEPP	-	-	-	-	-
16	Penjenang Kesehatan Umum	-	-	-	-	-
17	Juru Teknik Laboratorium	-	-	-	-	-
18	Penyidik Malaria	-	-	-	-	-
19	Juru Malaria	-	-	-	-	-
20	Juru Imunisasi	-	-	-	-	-
21	Juru Patek	-	-	-	-	-
22	Penyimpan Vaksin	-	-	-	-	-
23	Lainnya	-	-	-	-	-

Sumber : Rumah Sakit Mardi Mulia Kabupaten Trenggalek

Source : *Mardi Mulia Hospital of Trenggalek Regency*

TABEL/ Table 4.2.6
JUMLAH TENAGA KESEHATAN DI RUMAH SAKIT BUDI ASIH TRENGGALEK
Number of Health Personnels at Budi Asih Hospital of Trenggalek Regency
2008 - 2012

No	Uraian / Explanation	2008	2009	2010	2011	2012
(1)	(2)	(3)	(4)	(5)	(6)	(7)
1	Dokter Umum	7	9	8	9	9
2	Dokter Gigi	1	1	1	1	2
3	Dokter Spisialis	5	6	9	10	10
4	S1 Farmasi/ D-III Farmasi/ Apoteker	-	-	-	-	-
5	Asisten Apoteker	3	3	4	4	3
6	Sarjana Kesehatan Masy.	-	-	-	-	-
7	Pembantu Penilik Kesehatan	-	-	-	-	-
8	S1 Keperawatan/ D-III Perawat/ SPK	25	26	36	36	39
9	Pembantu Perawat	5	4	4	-	-
10	D-III Bidan/ Bidan	1	-	4	4	6
11	Guru Bidan	-	-	-	-	-
12	Pengatur Gizi	-	-	-	-	1
13	Pengatur Analisis	-	-	-	-	4
14	Pekarya Kesehatan	-	-	-	-	-
15	Pek.Menengah Kesehatan/ PEPP	-	-	-	-	-
16	Penjenang Kesehatan Umum	-	-	-	-	-
17	Juru Teknik Laboratorium	-	-	-	-	-
18	Penyidik Malaria	-	-	-	-	-
19	Juru Malaria	-	-	-	-	-
20	Juru Imunisasi	-	-	-	-	-
21	Juru Patek	-	-	-	-	-
22	Penyimpan Vaksin	-	-	-	-	-
23	Lainnya	-	-	-	-	-

Sumber : Rumah Sakit Budi Asih Kabupaten Trenggalek

Source : *Budi Asih Hospital of Trenggalek Regency*

TABEL/ Table 4.2.7
JUMLAH TENAGA KESEHATAN DI RUMAH SAKIT HST TRENGGALEK
Number of Health Personnels at HST Hospital of Trenggalek Regency
2008 - 2012

No	Uraian / <i>Explanation</i>	2008	2009	2010	2011	2012
(1)	(2)	(3)	(4)	(5)	(6)	(7)
1	Dokter Umum	1	1	2	1	2
2	Dokter Gigi	-	-	-	-	-
3	Dokter Spisialis	4	4	4	4	4
4	S1 Farmasi/ D-III Farmasi/ Apoteker	-	1	1	1	1
5	Asisten Apoteker	-	2	2	3	3
6	Sarjana Kesehatan Masy.	-	-	-	-	-
7	Pembantu Penilik Kesehatan	-	-	-	-	-
8	S1 Keperawatan/ D-III Perawat/ SPK	10	11	12	12	12
9	Pembantu Perawat	9	9	9	9	9
10	D-III Bidan/ Bidan	1	2	2	3	3
11	Guru Bidan	-	-	-	-	-
12	Pengatur Gizi	-	-	-	-	-
13	Pengatur Analisis	-	-	-	-	-
14	Pekarya Kesehatan	-	-	-	-	-
15	Pek.Menengah Kesehatan/ PEPP	-	-	-	-	-
16	Penjenang Kesehatan Umum	-	-	-	-	-
17	Juru Teknik Laboratorium	-	-	-	-	-
18	Penyidik Malaria	-	-	-	-	-
19	Juru Malaria	-	-	-	-	-
20	Juru Imunisasi	-	-	-	-	-
21	Juru Patek	-	-	-	-	-
22	Penyimpan Vaksin	-	-	-	-	-
23	Lainnya	9	14	22	24	24

Sumber : Rumah Sakit HST Kabupaten Trenggalek

Source : *HST Hospital of Trenggalek Regency*

TABEL / Table 4.2.8
JUMLAH PUSKESMAS DAN PUSKESMAS PEMBANTU, SERTA JUMLAH PASIEN
YANG DILAYANI DI KABUPATEN TRENGGALEK
Number of Public Health Centre and Sub Public Health Centre and The Number of Patient
in Trenggalek Regency
2012

KODE WIL. Area Code	KECAMATAN Sub Regency	PUSKESMAS Public Health Centre		PUSKESMAS PEMBANTU	
		Jumlah Puskesmas	Pasien Dilayani	Jumlah Pustu	Pasien Dilayani
(1)	(2)	(3)	(4)	(5)	(6)
3503010	PANGGUL	2	22.521	-	-
3503020	MUNJUNGAN	1	29.450	-	-
3503030	WATULIMO	2	13.551	-	-
3503040	KAMPAK	1	9.634	-	-
3503050	DONGKO	2	21.557	-	-
3503060	PULE	1	17.673	-	-
3503070	KARANGAN	1	29.213	-	-
3503071	SURUH	1	10.539	-	-
3503080	GANDUSARI	2	25.772	-	-
3503090	DURENAN	2	36.213	-	-
3503100	POGALAN	2	42.205	-	-
3503110	TRENGGALEK	2	49.628	-	-
3503120	TUGU	2	38.891	-	-
3503130	BENDUNGAN	1	14.281	-	-
Jumlah / Total		22	361.128	-	-

Sumber : Dinas Kesehatan Kabupaten Trenggalek
Source : Health Services of Trenggalek Regency

TABEL/Table 4.2.9
DATA KEGIATAN PELAYANAN KESEHATAN RSUD DR. SOEDOMO
KABUPATEN TRENGGALEK
The Data of Health Services in Dr. Soedomo Hospital of Trenggalek Regency
2008 - 2012

No	Uraian / Explanation	2008	2009	2010	2011	2012
(1)	(2)	(3)	(4)	(5)	(6)	(7)
1	Jumlah Pasien Rawat Inap	15.233	17.405	19.378	12.683	12.131
2	Jumlah Pasien Rawat Jalan	35.807	41.485	42.808	51.855	54.449
	a. Anak	843	1.085	1.009	1.011	1.191
	b. Umum	2.762	2.203	1.109	1.124	1.200
	c. Mata	3.109	3.190	3.161	3.659	3.598
	d. Gigi dan Mulut	1.384	2.570	1.519	1.274	1.228
	e. Kandungan	3.865	3.451	3.246	3.665	3.802
	f. Bedah	3.660	3.615	3.957	4.954	4.552
	g. Penyakit Dalam	9.817	12.630	11.718	12.675	14.861
	h. Fisioterapi	1.684	1.237	2.954	3.519	3.424
	i. Syaraf	5.302	6.695	8.230	11.135	12.169
	j. Jantung	34	329	531	710	251
	k. Kulit Kelamin	78	251	369	423	329
	l. Paru	3.127	3.812	4.658	5.977	5.589
	m. THT	142	417	347	1.729	2.255
	n. K B	322	384	498	-	-
	o. Poli Gizi	172	562	369	-	-
3	Jumlah Pasien IGD	4.038	12.359	12.598	15.256	14.939

Sumber : RSUD dr. SOEDOMO Kabupaten Trenggalek
Source : dr. SOEDOMO Hospital of Trenggalek Regency

LANJUTAN TABEL/Continued Table 4.2.9

No	Uraian / Explanation	2008	2009	2010	2011	2012
(1)	(2)	(3)	(4)	(5)	(6)	(7)
4.	Kegiatan Pembedahan	1.543	1.587	2.215	2.373	14.939
	a. Operasi Khusus	-	2	108	76	1.035
	b. Operasi Besar	26	274	1.050	986	14
	c. Operasi Sedang	497	412	38	183	886
	d. Operasi Kecil	1.020	901	1.019	1.128	115
5.	Jumlah Kematian	513	547	682	689	641
	a. Kematian krg dari 48 jam	343	336	381	407	362
	b. Kematian lbh dari 48 jam	170	211	301	282	279
6.	Jml Pemeriksaan Radiologi	5.374	9.229	7.099	7.682	7.784
7.	Jml Pemeriksaan Laborat.	125.811	166.827	258.630	306.495	189.308
	a. Sederhana	31.710	261	134.032	219.912	80.611
	b. Sedang	70.766	81.240	19.222	82.020	34.847
	c. Canggih	23.335	35.326	105.376	4.563	73.850
8.	Pelayanan Farmasi					
	Jumlah yang ditulis	46.583	26.173	22.821	28.598	144.521
	a. Resep Obat Generik	21.733	11.512	11.503	13.042	103.264
	b. Resep Obat Non Generik	24.850	14.661	11.318	15.556	41.257
	Jumlah yang dapat dilayani	9.758	6.997	21.435	25.086	142.281
	a. Resep Obat Generik	5.972	4.185	9.834	10.577	102.700
	b. Resep Obat Non Generik	3.786	2.812	11.601	14.509	39.851

Sumber : RSUD dr. SOEDOMO Kabupaten Trenggalek

Source : dr. SOEDOMO Hospital of Trenggalek Regency

TABEL/ Table 4.2.10
DATA KEGIATAN PELAYANAN KESEHATAN RUMAH SAKIT MARDI MULIA
KABUPATEN TRENGGALEK
The Data of Health Services in Mardi Mulia Hospital of Trenggalek Regency
2008 - 2012

No	Uraian / Explanation	2008	2009	2010	2011	2012
(1)	(2)	(3)	(4)	(5)	(6)	(7)
1	Jumlah Pasien Rawat Inap	1.893	1.727	1.906	1.316	1.128
2	Jumlah Pasien Rawat Jalan					
	a. Anak	31	35	40	63	10
	b. Umum	63	13	21	46	44
	c. Mata	-	-	-	-	-
	d. Gigi dan Mulut	-	401	-	-	-
	e. Kandungan	4	1	-	-	-
	f. K B	-	-	-	-	-
	g. Bedah	1.442	1.459	1.801	1.090	300
	h. U G D	94	48	61	109	148
	l. Penyakit Dalam	5.040	5.057	4.120	2.049	2.309
	j. Fisioterapi	-	-	-	-	300
	k. Poli Gizi	105	75	60	51	43
	l. Radiologi	1.020	960	960	880	789
	m. Syaraf	-	-	-	-	2
	n. Jantung	-	-	-	-	-
	o. Kulit Kelamin	-	-	-	-	-
	p. Paru	-	-	-	-	-
	q. THT	-	-	-	1	-

Sumber : Rumah Sakit Mardi Mulia Kabupaten Trenggalek

Source : *Mardi Mulia Hospital of Trenggalek Regency*

LANJUTAN TABEL/*Continued Table 4.2.10*

No	Uraian / <i>Explanation</i>	2008	2009	2010	2011	2012
(1)	(2)	(3)	(4)	(5)	(6)	(7)
3.	Jumlah Penderita Operasi					
	a. Operasi Besar	12	6	5	4	48
	b. Operasi Sedang	54	60	55	46	10
	c. Operasi Kecil	33	32	30	15	-
4.	Jumlah Kematian					
	a. Kematian krg dari 48 jam	17	23	25	32	16
	b. Kematian lbh dari 48 jam	8	9	13	13	17
5.	Jml Pemeriksaan Radiologi	-	-	-	-	197
6.	Jml Pemeriksaan Laborat.					
	a. Sederhana	10	10	10	10	590
	b. Sedang	2	2	2	2	710
	c. Canggih	-	-	-	-	-
7.	Pelayanan Farmasi					
	a. Resep Obat Generik	6.864	9.063	10.530	12.948	1.800
	b. Resep Obat Non Generik	5.148	6.630	7.722	9.360	2.520

Sumber : Rumah Sakit Mardi Mulia Kabupaten Trenggalek

Source : *Mardi Mulia Hospital of Trenggalek Regency*

TABEL/Table 4.2.11
DATA KEGIATAN PELAYANAN KESEHATAN RUMAH SAKIT BUDI ASIH
KABUPATEN TRENGGALEK
The Data of Health Services in Budi Asih Hospital of Trenggalek Regency
2008 - 2012

No	Uraian / Explanation	2008	2009	2010	2011	2012
(1)	(2)	(3)	(4)	(5)	(6)	(7)
1	Jumlah Pasien Rawat Inap	551	581	1.521	1.621	2.424
2	Jumlah Pasien Rawat Jalan					
	a. Anak	-	-	-	-	-
	b. Umum	205	242	228	501	388
	c. Mata	-	1	-	5	6
	d. Gigi dan Mulut	1	1	1	-	-
	e. Kandungan	2	2	256	221	1.565
	f. K B	-	-	1	-	-
	g. Bedah	37	46	84	272	335
	h. U G D	77	81	92	257	1.913
	l. Penyakit Dalam	105	122	162	81	182
	j. Fisioterapi	-	-	-	-	-
	k. Poli Gizi	-	-	-	-	-
	l. Radiologi	-	-	114	-	700
	m. Syaraf	20	25	82	226	356
	n. Jantung	-	-	-	-	-
	o. Kulit Kelamin	-	-	1	-	-
	p. Paru	2	31	8	2	48
	q. THT	287	429	330	391	54

Sumber : Rumah Sakit Budi Asih Kabupaten Trenggalek

Source : Budi Asih Hospital of Trenggalek Regency

LANJUTAN TABEL/*Continued Table 4.2.11*

No	Uraian / <i>Explanation</i>	2008	2009	2010	2011	2012
(1)	(2)	(3)	(4)	(5)	(6)	(7)
3.	Jumlah Penderita Operasi					
	a. Operasi Besar	-	122	322	225	245
	b. Operasi Sedang	-	5	8	39	55
	c. Operasi Kecil	-	12	12	45	76
4.	Jumlah Kematian					
	a. Kematian krg dari 48 jam	-	9	9	20	14
	b. Kematian lbh dari 48 jam	-	7	7	4	7
5.	Jml Pemeriksaan Radiologi	-	237	229	475	700
6.	Jml Pemeriksaan Laborat.					
	a. Sederhana	-	297	734	1.667	945
	b. Sedang	-	1.038	1.064	801	2.446
	c. Canggih	-	669	908	1.262	3.249
7.	Pelayanan Farmasi					
	a. Resep Obat Generik	-	984	615	599	707
	b. Resep Obat Non Generik	-	2.816	2.050	1.553	763

Sumber : Rumah Sakit Budi Asih Kabupaten Trenggalek

Source : *Budi Asih Hospital of Trenggalek Regency*

TABEL/Table 4.2.12
DATA KEGIATAN PELAYANAN KESEHATAN RUMAH SAKIT HST
KABUPATEN TRENGGALEK
The Data of Health Services in HST Hospital of Trenggalek Regency
2008 - 2012

No	Uraian / Explanation	2008	2009	2010	2011	2012
(1)	(2)	(3)	(4)	(5)	(6)	(7)
1	Jumlah Pasien Rawat Inap	3.113	3.089	2.719	3.421	3.339
2	Jumlah Pasien Rawat Jalan					
	a. Anak	-	-	-	-	-
	b. Umum	-	-	-	-	-
	c. Mata	-	-	-	-	-
	d. Gigi dan Mulut	-	-	-	-	-
	e. Kandungan	7.719	7.615	7.337	7.645	7.867
	f. K B	-	-	-	-	-
	g. Bedah	-	-	-	-	-
	h. U G D	-	-	-	-	-
	l. Penyakit Dalam	-	-	-	-	-
	j. Fisioterapi	-	-	-	-	-
	k. Poli Gizi	-	-	-	-	-
	l. Radiologi	-	-	-	-	-
	m. Syaraf	-	-	-	-	-
	n. Jantung	-	-	-	-	-
	o. Kulit Kelamin	-	-	-	-	-
	p. Paru	-	-	-	-	-
	q. THT	-	-	-	-	-

Sumber : Rumah Sakit HST Kabupaten Trenggalek

Source : HST Hospital of Trenggalek Regency

LANJUTAN TABEL/Continued Table 4.2.12

No	Uraian / Explanation	2008	2009	2010	2011	2012
(1)	(2)	(3)	(4)	(5)	(6)	(7)
3.	Jumlah Penderita Operasi					
	a. Operasi Besar	-	-	-	-	-
	b. Operasi Sedang	603	572	751	885	794
	c. Operasi Kecil	-	-	-	-	-
4.	Jumlah Kematian					
	a. Kematian krg dari 48 jam	-	-	-	-	-
	b. Kematian lbh dari 48 jam	-	-	-	-	-
5.	Jml Pemeriksaan Radiologi	-	-	-	-	-
6.	Jml Pemeriksaan Laborat.					
	a. Sederhana	-	-	-	-	-
	b. Sedang	-	-	-	-	-
	c. Canggih	-	-	-	-	-
7.	Pelayanan Farmasi					
	a. Resep Obat Generik	0	69	17	30	62
	b. Resep Obat Non Generik	0	5.785	7.622	6.659	6.235

Sumber : Rumah Sakit HST Kabupaten Trenggalek

Source : HST Hospital of Trenggalek Regency

TABEL/ Table 4.2.13
KASUS PENYAKIT DEMAM BERDARAH DAN MALARIA DI KABUPATEN TRENGGALEK
The Cases of Blood Fever and Malaria in Trenggalek Regency
2008 - 2012

No	Uraian / Explanation	2008	2009	2010	2011	2012
(1)	(2)	(3)	(4)	(5)	(6)	(7)
1	Demam Berdarah					
	- Jumlah Kasus DBD / Number of DBD Cases	859	603	1.147	168	171
	- Meninggal / Death	4	6	4	-	1
	- Fokus Penanggulangan / Solved Focus	52	14	60	11	18
2	Malaria					
	- Jumlah Kasus Malaria	319	249	231	287	326
	- Meninggal / Death	-	-	1	-	-
	- Fokus Penanggulangan / Solved Focus	-	1	-	-	-

Sumber : Dinas Kesehatan Kabupaten Trenggalek

Source : Health Services of Trenggalek Regency

TABEL/ Table 4.2.14
JUMLAH PASIEN TIDAK MAMPU DAN JUMLAH PENDUDUK YANG MENINGGAL
KARENA WABAH DI KABUPATEN TRENGGALEK
Number of Inability Patients And Number Of Dying Because Epidemic In Trenggalek Regency
2008 - 2012

No.	Uraian / Explanation	2008	2009	2010	2011	2012
(1)	(2)	(3)	(4)	(5)	(6)	(7)
1	Jumlah Peserta Program jamkesmas dan jamkesda					
	- Tidak mampu (Jamkesda)	38,445	17.605	17.605	17.621	17.621
	- Orang miskin (Jamkesmas)	252,612	252.706	252.706	252.706	252.706
2	Jumlah kasus kurang gizi	2,083	1.189	2.284	3.332	1.770
3	Jumlah meninggal karena wabah penyakit					
	- Muntaber	7	1	-	-	-
	- Demam Berdarah	4	5	7	-	1
	- Infeksi Saluran Pernafasan	-	-	-	-	-
	- Campak	-	-	-	-	-
	- Malaria	1	-	1	-	-

Sumber : Dinas Kesehatan Kabupaten Trenggalek
 Source : Health Services of Trenggalek Regency

TABEL / Table 4.3.1
TARGET DAN REALISASI PENCAPAIAN AKSEPTOR KB BARU MENURUT JENIS ALAT
KONTRASEPSI YANG DIPAKAI DI KABUPATEN TRENGGALEK
Target and Realization and Participants of New Current Users by Contraception Methods
in Trenggalek Regency
2012

KODE WIL. Area Code	KECAMATAN Sub Regency	Target	Realisasi / Realization			
			IUD	Pil	Kondom	MO
(1)	(2)	(3)	(4)	(5)	(6)	(7)
3503010	PANGGUL	1.628	68	285	109	23
3503020	MUNJUNGAN	1.837	98	109	40	15
3503030	WATULIMO	1.332	74	230	108	8
3503040	KAMPAK	817	28	54	32	24
3503050	DONGKO	1.022	39	343	56	23
3503060	PULE	1.144	82	92	8	30
3503070	KARANGAN	1.577	182	28	6	40
3503071	SURUH	1.287	44	119	19	14
3503080	GANDUSARI	1.747	24	77	13	29
3503090	DURENAN	1.494	63	260	14	27
3503100	POGALAN	1.906	48	391	28	62
3503110	TRENGGALEK	1.665	305	154	31	36
3503120	TUGU	1.730	128	112	64	38
3503130	BENDUNGAN	907	8	21	2	15
Jumlah / Total		20.093	1.191	2.275	530	384

Sumber : Badan Pemberdayaan Perempuan Perlindungan Anak dan Keluarga Berencana Kab. Trenggalek
 Source : Agency for Women, Child Protection and Family Planning of Trenggalek Regency

LANJUTAN TABEL/Continued Table 4.3.1

KODE WIL. Area Code	KECAMATAN Sub Regency	Target	Realisasi / Realization			
			Suntik	Implan	OV	Jumlah Total
(1)	(2)	(3)	(8)	(9)	(10)	(11)
3503010	PANGGUL	1.628	877	151	-	1.028
3503020	MUNJUNGAN	1.837	636	387	-	1.023
3503030	WATULIMO	1.332	915	97	-	1.012
3503040	KAMPAK	817	259	159	-	418
3503050	DONGKO	1.022	837	82	-	919
3503060	PULE	1.144	723	249	-	972
3503070	KARANGAN	1.577	363	203	-	566
3503071	SURUH	1.287	277	59	-	336
3503080	GANDUSARI	1.747	490	52	-	542
3503090	DURENAN	1.494	582	47	-	629
3503100	POGALAN	1.906	940	62	-	1.002
3503110	TRENGGALEK	1.665	491	168	-	659
3503120	TUGU	1.730	712	234	-	946
3503130	BENDUNGAN	907	265	101	-	360
Jumlah / Total		20.093	8.367	2.051	-	10.418

Sumber : Badan Pemberdayaan Perempuan Perlindungan Anak dan Keluarga Berencana Kab. Trenggalek
 Source : Agency for Women, Child Protection and Family Planning of Trenggalek Regency

TABEL/Table 4.3.2
BANYAKNYA PASANGAN USIA SUBUR DAN AKSEPTOR KB LESTARI
DI KABUPATEN TRENGGALEK
Number of Productive Couple and Lestari Family Participant in Trenggalek Regency
2008 - 2012

No	Uraian / Explanation	2008	2009	2010	2011	2012
(1)	(2)	(3)	(4)	(5)	(6)	(7)
1	Pasangan Usia Subur/ <i>Productive Couple</i>	144.493	146.577	147.507	147.074	148.388
2	Akseptor KB Lestari	115.405	116.925	119.701	121.498	120.180
	- IUD	17.532	16.054	16.169	16.347	14.547
	- Pil	30.425	29.799	29.023	29.011	25.824
	- Kondom	950	1.440	1.848	1.974	3.173
	- MO	11.020	10.043	10.058	10.113	7.920
	- Suntik	43.901	48.215	51.346	51.475	50.729
	- Inplan	11.577	11.374	11.257	12.578	17.987
	- OV	-	-	-	-	-
3	Persentase (2) thd (1)	79,87	79,77	81,15	82,61	80,99

Sumber : Badan Pemberdayaan Perempuan, Perlindungan Anak dan Keluarga Berencana Kab. Trenggalek
 Source : *Agency for Women, Child Protection and Family Planning of Trenggalek Regency*

TABEL/Table 4.4.1
TAMBAHAN NARAPIDANA DARI PUTUSAN PENGADILAN MENURUT TINDAK PIDANA
DAN JENIS PIDANA DI RUTAN TRENGGALEK
Prisoner Addition from Court by Type of Criminal Level Crime Committed in Rutan Trenggalek
2012

No	Uraian / Explanation	Dewasa	Pemuda	Anak-anak	Jumlah Total
(1)	(2)	(3)	(4)	(5)	(6)
1	Penjara 1 tahun dan lebih				
	- Laki-Laki	20	-	-	20
	- Perempuan	-	-	-	-
	- Jumlah	20	-	-	20
2	Penjara kurang dari 1 tahun				
	- Laki-Laki	205	-	4	209
	- Perempuan	1	-	-	1
	- Jumlah	206	-	4	210
3	Kurungan Pengganti denda	-	-	-	-
4	Pelanggaran	-	-	-	-

Sumber : Rumah Tahanan Negara di Kabupaten Trenggalek

Source : *State Prison in Trenggalek Regency*

TABEL/ Table 4.4.2
TAMBAHAN NARAPIDANA DARI PUTUSAN PENGADILAN MENURUT KEJAHATAN YANG
DILAKUKAN DI KABUPATEN TRENGGALEK
Prisoner Addition from Court By Type of Crime Committed in Trenggalek Regency
2008 - 2012

No	Uraian / Explanation	2008	2009	2010	2011	2012
(1)	(2)	(3)	(4)	(5)	(6)	(7)
1	Terhadap Ketertiban	14	13	4	6	19
2	Kesusilaan	9	1	1	-	-
3	Perjudian	78	55	95	88	48
4	Pencurian	89	80	48	58	28
5	Penipuan	18	15	1	12	2
6	Penganiayaan	12	17	6	19	11
7	Kayu Tanpa Ijin	17	8	12	14	9
8	Narkotika	15	20	10	2	-
9	Penadahan	1	3	4	2	-
10	Korupsi	1	3	2	-	-
11	Kealpaan	1	5	6	3	2
12	Pemerasan	2	2	1	9	1
13	Pencurian	2	-	1	-	-
14	Penggelapan	4	2	5	1	2
15	Perampokan	1	1	7	-	-
16	Kemerdekaan Orang	1	-	-	-	-
17	Miras	-	1	3	-	-
18	Memalsu Surat/materai	1	7	-	2	-
19	Mata Uang	-	2	-	-	-
20	Senjata Tajam	2	4	2	3	1
21	Perlindungan anak	8	12	5	29	5
22	Pembunuhan	10	-	-	1	-
23	Pemalsuan Merk	-	-	-	-	-
24	Migas	-	-	-	1	-
25	Pertambangan	-	-	-	4	-
26	Kekerasan RT	1	2	3	9	1
27	Retribusi	-	-	-	-	-
28	Hak Cipta	1	2	-	-	-
29	Membantu Kejahatan	1	-	-	-	-
30	Merusak Barang	1	1	-	-	-
31	Kesehatan	1	1	17	44	25
32	Pornografi	-	-	2	-	-
33	Perlindungan Konsumen	-	-	1	-	-
34	Perbuatan Tidak Menyenangkan	-	-	3	-	-
Jumlah / Total		290	257	239	307	155

Sumber : Rumah Tahanan Negara di Kabupaten Trenggalek

Source : State Prison in Trenggalek Regency

TABEL/Table 4.4.3
ISI RUMAH TAHANAN NEGARA MENURUT STATUS PENAHANAN DI RUTAN TRENGGALEK
Contents of Prison by its Status in Rutan Trenggalek
2008 - 2012

No	Status Penahanan	2008	2009	2010	2011	2012
(1)	(2)	(3)	(4)	(5)	(6)	(7)
1	Narapidana	1.138	1.003	1.034	995	1.034
2	Tahanan	812	822	529	751	529
3	Titipan	-	-	-	-	-
<i>Jumlah / Total</i>		1,950	1.825	1.563	1.746	1.563

Sumber : Rumah Tahanan Negara di Kabupaten Trenggalek

Source : *State Prison in Trenggalek Regency*

TABEL/ Table 4.4.4
ISI RUMAH TAHANAN NEGARA MENURUT TINDAK PIDANA KEJAHATAN DAN JENIS PIDANA
DI KABUPATEN TRENGGALEK
Contents of Prison by Type of Criminal and Crime Committed in Trenggalek Regency
2012

No	Kejahatan / Crime	Pidana Penjara	Residivis	Jumlah / Total
(1)	(2)	(3)	(4)	(5)
1	Terhadap Ketertiban	29	-	29
2	Mata Uang	-	-	-
3	Memalsu Surat / Materai	6	-	6
4	Kesusilaan	2	-	2
5	Perjudian	61	-	61
6	Penculikan	-	-	-
7	Pembunuhan	14	-	14
8	Penganiyaan	12	-	12
9	Pencurian	127	3	130
10	Perampokan	-	-	-
11	Memeras / Mengancam	7	-	7
12	Penggelapan	17	-	17
13	Penipuan	49	-	49
14	Merusak Barang	-	-	-
15	Penadahan	-	-	-
16	Sumpah / Keterangan Palsu	-	-	-
17	Narkotika	24	-	24
18	Korupsi	-	-	-
19	Kealpaan	8	-	8
20	Perlindungan Anak	338	-	338
21	Kehutanan	13	-	13
22	Senjata Tajam	-	-	-
23	Kekerasan Dalam Rumah Tangga	4	-	4
24	Kesehatan	134	-	134
25	Pertambangan	8	-	8
26	Pornografi	1	-	1
27	Perbuatan Tidak Menyenangkan	8	-	8
28	Minyak dan Gas Bumi	5	-	5
<i>Jumlah / Total</i>		867	3	870

Sumber : Rumah Tahanan Negara di Kabupaten Trenggalek

Source : *State Prison in Trenggalek Regency*

TABEL/Table 4.4.5
TAMBAHAN NARAPIDANA DARI PUTUSAN PENGADILAN DI KABUPATEN TRENGGALEK
Prisoner Addition from Court By Type of Crime Committed in Trenggalek Regency
2012

No	Kejahatan / <i>Crime</i>	Pidana Penjara				Kurungan pengganti denda	Jumlah / <i>Total</i>
		Seumur hidup	Lebih dr 5 tahun	1 s/d 5 tahun	Kurang dr 1 thn		
(1)	(2)	(3)	(4)	(5)	(6)	(7)	(8)
1	Terhadap Ketertiban	-	-	-	19	-	19
2	Mata Uang	-	-	-	-	-	-
3	Memalsu Surat / Materai	-	-	-	-	-	-
4	Kesuilan	-	-	1	-	-	1
5	Perjudian	-	-	-	48	-	48
6	Penculikan	-	-	-	-	-	-
7	Pembunuhan	-	2	-	-	-	2
8	Penganiyaan	-	-	-	11	-	11
9	Pencurian	-	-	5	28	-	33
10	Perampokan	-	-	-	-	-	-
11	Memeras / Mengancam	-	-	-	1	-	1
12	Penggelapan	-	-	3	2	-	5
13	Penipuan	-	-	3	-	-	3
14	Merusak Barang	-	-	-	-	-	-
15	Penadahan	-	-	-	-	-	-
16	Narkotika	-	-	-	-	-	-
17	Korupsi	-	-	-	-	-	-
18	Kealpaan	-	-	-	2	-	2
19	Perlindungan Anak	-	4	10	9	-	23
20	Kehutanan	-	-	-	-	-	-
21	Senjata Tajam	-	-	-	1	-	1
22	Pertambangan	-	-	-	1	-	1
23	KDRT	-	-	-	-	-	-
24	Kesehatan	-	-	2	25	2	29
25	Minyak dan Gas Bumi	-	-	-	2	-	2
26	Hak Cipta	-	-	-	-	-	-
Jumlah / Total		-	6	24	155	22	187

Sumber : Rumah Tahanan Negara di Kabupaten Trenggalek
Source : *State Prison in Trenggalek Regency*

TABEL/ Table 4.4.6
BANYAKNYA PERKARA DAN TERDAKWA DALAM PERKARA KEJAHATAN YANG TELAH
DIAJUKAN KE SIDANG PENGADILAN DI KABUPATEN TRENGGALEK
Number Of Cases And Defendant In Case Badness Which has Been Submitted To Court
In Trenggalek regency
2008 - 2012

No	Uraian / Explanation	2008	2009	2010	2011	2012
(1)	(2)	(3)	(4)	(5)	(6)	(7)
1	Perkara / Cases					
	- Biasa	236	250	235	292	215
	- Sumir	2	-	-	4	-
	- Jumlah	238	250	235	296	215
2	Terdakwa / Accused					
	- Biasa	324	284	284	355	274
	- Sumir	2	-	-	4	-
	- Jumlah	326	284	284	359	274

Sumber : Pengadilan Negeri Kabupaten Trenggalek
Source : District Court of Trenggalek Regency

TABEL/Table 4.4.7
BANYAKNYA TERDAKWA / TERTUDUH DALAM PERKARA KEJAHATAN YANG TELAH
DIAJUKAN KE SIDANG PENGADILAN DI KABUPATEN TRENGGALEK
Number Of Defendant/accuses In Case Badness Which has Been Submitted To Court
In Trenggalek regency
2008 - 2012

No	Uraian / Explanation	2008	2009	2010	2011	2012
(1)	(2)	(3)	(4)	(5)	(6)	(7)
1	Laki-laki / Male					
	■ < 16 tahun	18	8	16	7	7
	■ 16 - 20 tahun	44	41	34	51	50
	■ > 21 tahun	248	227	236	280	214
	■ Jumlah / Total	310	275	276	338	271
2	Perempuan / Female					
	■ < 16 tahun	-	-	-	-	-
	■ 16 - 20 tahun	2	-	-	-	-
	■ > 21 tahun	14	8	8	17	3
	■ Jumlah / Total	16	8	8	17	3

Sumber : Pengadilan Negeri Kabupaten Trenggalek
Source : District Court of Trenggalek Regency

TABEL/ Table 4.4.8
PIDANA /HUKUMAN YANG DIJATUHKAN KEPADA TERDAKWA/TERTUDUH DALAM PERKARA
KEJAHATAN YANG TELAH DIAJUKAN KE SIDANG PENGADILAN
DI KABUPATEN TRENGGALEK
Criminal/ Penalization Of Dropped To Defendant/ Accuses In Case Badness Which Has Been
Submitted To Court In Trenggalek Regency
2008 - 2012

No	Pidana / Hukuman <i>Punishment</i>	2008	2009	2010	2011	2012
(1)	(2)	(3)	(4)	(5)	(6)	(7)
1	Penjara	294	246	246	213	272
2	Pidana Kurungan	3	-	1	1	-
3	Bersyarat / Percobaan	13	25	12	62	23
4	Denda	38	57	50	80	57
5	Bebas dari segala tuduhan/ dilepas dari tuntutan	-	3	8	8	-
6	Dikembalikan kepada Orang pada Orang tua /wali	-	-	-	-	-
7	Diserahkan Kepada Pemerintah	-	-	-	2	-
8	Gugur	1	-	1	1	-
9	Dakwaan batal demi hukum	-	-	1	-	-
10	Dikembalikan kepada penyidik / Penuntut Umum	-	-	1	1	1
11	Laporan Dicabut	-	-	-	-	1

Sumber : Pengadilan Negeri Kabupaten Trenggalek
Source : *District Court of Trenggalek Regency*

TABEL/ Table 4.4.9
PERKARA KEJAHATAN MENURUT JUMLAH TERDAKWA / TERTUDUH YANG DIAJUKAN
KE SIDANG PENGADILAN DI KABUPATEN TRENGGALEK
Criminal Cases by Number of Accused which are Sent to the members of the Court
in Trenggalek Regency
2008 - 2012

No	Perkara dengan jumlah Tertuduh / Terdakawa <i>Case by Number of Accused</i>	2008	2009	2010	2011	2012
(1)	(2)	(3)	(4)	(5)	(6)	(7)
1	1 orang	189	223	208	250	185
2	2 orang	54	40	30	23	13
3	3 orang	42	21	15	9	7
4	4 orang	8	-	16	2	5
5	5 orang dan lebih	33	-	15	4	5
<i>Jumlah / Total</i>		326	284	284	288	215

Sumber : Pengadilan Negeri Kabupaten Trenggalek
Source : District Court of Trenggalek Regency

TABEL/ Table 4.4.10
JUMLAH PERISTIWA KEJAHATAN YANG DILAPORKAN DAN DISELESAIKAN OLEH
KEPOLISIAN DI KABUPATEN TRENGGALEK
Number of Criminal Events Reported and Finished by Police Ministry in Trenggalek Regency
2012

No	Uraian / Explanation	Dilaporkan / Reported	Diselesaikan / Finished	Keterangan
(1)	(2)	(3)	(4)	(5)
	I. <u>Kejahatan Konvensional</u>			
1	CURAS	1	-	-
2	CURAT	90	34	-
3	COBA CURAT	-	-	-
4	CURSA	29	11	-
5	CURANMOR	17	7	-
6	Penganiayaan Berat	16	11	-
7	Penganiayaan Ringan	13	12	-
8	Perjudian	51	51	-
9	Perbuatan Cabul	3	3	-
10	Persetubuhan	13	12	-
11	KDRT	21	21	-
12	Perzinahan	2	2	-
13	Bawa Lari Gadis Dibawah Umur	2	2	-
14	Kekerasan Terhadap Anak	13	12	-
15	Prostitusi	2	2	-
16	Pemalsuan Surat	3	1	-
17	Penggelapan	15	12	-
18	Penipuan	28	12	-
19	Pemerasan	1	-	-
20	Bawa Sajam	5	5	-

Sumber : Kepolisian Daerah Jawa Timur Resort Trenggalek

Source : State Police Office of Trenggalek Resort

LANJUTAN TABEL/*Continued Table* 4.4.10

No	Uraian / <i>Explanation</i>	Dilaporkan / <i>Reported</i>	Diselesaikan / <i>Finished</i>	Keterangan
(1)	(2)	(3)	(4)	(5)
21	Pengrusakan	6	1	-
22	Penghinaan	2	2	-
23	Masuk Pekarangan Tanpa Ijin	-	-	-
24	Perbuatan Tidak Menyenangkan	3	3	-
25	Meberikan Keterangan Palsu	-	-	-
26	Kenakalan Terhadap Barang Dan Orang	-	-	-
27	Mabuk – Mabukan Ditempat Umum	-	-	-
28	Pembunuhan	-	-	-
29	Pembakaran	-	-	-
30	Kebakaran	-	-	-
31	Mengalihkan Jaminan Fidusai	1	1	-
32	Pencurian Dalam Keluarga	1	1	-
33	Pencurian Hewan	2	2	-
34	Percobaan Pencurian	1	-	-
35	Percobaan Pengrusaan	1	-	-
36	Menjual Tanah Milik Orang Lain Tanpa Hak	1	-	-
37	Melakukan Perkawinan Lagi Tanpa Ijin Istri Yang Sah	-	-	-
38	Pemblokiran Akses Lpse	1	-	-
39	Memberikan Informasi Rekening Palsu	1	-	-
40	Pelanggaran Hak Cipta	1	1	-
41	Mengumumkan Berita Rahasia Un Tanpa Ijin	1	-	-
42	Mengancam Menista Dengan Tulisan / Lisan	1	1	-

Sumber : Kepolisian Daerah Jawa Timur Resort Trenggalek

Source : *State Police Office of Trenggalek Resort*

LANJUTAN TABEL/Continued Table 4.4.10

No	Uraian / Explanation	Dilaporkan / Reported	Diselesaikan / Finished	Keterangan
(1)	(2)	(3)	(4)	(5)
	II. <u>Kejahatan Trans Nasional</u>			
43	Illicit Drug Trafficking (UU 22/1997) Perdagangan Illegal Obat Terlarang (Narkotika/Psikotropika) (UU 5/1997)	-	-	-
44	Money Laundering (UU 15/2002)	-	-	-
45	Pencurian Uang (UU 7/1997)	-	-	-
46	Arms Smuggling (Perdagangan Penyelundupan Senjata)	-	-	-
47	People Smuggling (Perdagangan Penyelundupan Manusia)	1	1	-
48	Cyber Crime /Kejahatan Komputer	-	-	-
49	Sea Piracy	-	-	-
50	Kecelakaan Laut	-	-	-
51	Economic Crime (Uu No. 10/1995)	-	-	-
52	Kejahatan Ekonomi	-	-	-
53	Lain – Lain Miras/Sajam/Senpi (Uu No. 10/1995)	-	-	-
	III. <u>KEJAHATAN KONTIENSI</u>			
54	Kerusuhan Massal (UU NO.9/1999)	-	-	-
55	Konflik Antar Etnis / Sara (UU 156 KUHP)	-	-	-
56	Perkelahian Antar Warga	-	-	-
57	Perkelahian Antar Pelajar	-	-	-
58	Kejahatan Terhadap Keamanan Negara (PASAL 104 – 129 KUHP)	-	-	-
59	Terhadap Ketertipan Umum (PASAL 154 – 181 KUHP)	-	-	-

Sumber : Kepolisian Daerah Jawa Timur Resort Trenggalek

Source : State Police Office of Trenggalek Resort

LANJUTAN TABEL/Continued Table 4.4.10

No	Uraian / Explanation	Dilaporkan / Reported	Diselesaikan / Finished	Keterangan
(1)	(2)	(3)	(4)	(5)
60	Terhadap Presiden/Wakil Presiden (PASAL 154 KUHP)	-	-	-
61	Separatisme	-	-	-
62	Terhadap Politik / Makar	-	-	-
63	Pengeroyokan (Pasal 170 Kuhp)	18	14	-
64	Lain Lain Kejahatan / Pelanggaran	-	-	-
	IV. <u>JENIS KEJAHATAN KEKAYAAN NEGARA</u>			
65	Agraria (UU 5/1960)	-	-	-
66	Kewajiban Daftarkan Perusahaan (UU 3 /1984)	-	-	-
67	Perindustrian (UU 5/1985)	-	-	-
68	Tenaga Listrik / Curi Kwt Telp (UU 15/1985)	-	-	-
69	Usaha Asuransi (UU 7/1992)	-	-	-
70	Kepabeanan (UU 10 /1985)	-	-	-
71	Illegal Logging	5	5	-
72	Illegal Mining / Pertambangan Tanpa Ijin	-	-	-
73	BBM Ilegal	-	-	-
74	Korupsi / Penyalahgunaan Jabatan	-	-	-
	Jumlah / Total	372	243	

Sumber : Kepolisian Daerah Jawa Timur Resort Trenggalek

Source : State Police Office of Trenggalek Resort

TABEL/ Table 4.4.11
ORANG YANG TERSANGKUT PERKARA KEJAHATAN DAN YANG DISERAHKAN KEPADA
JAKSA OLEH KEPOLISIAN DI KABUPATEN TRENGGALEK
People Involved in Criminal Cases and Sent to Prosecutor by Police in Trenggalek Regency
2008 - 2012

No	Uraian / Explanation	2008	2009	2010	2011	2012
(1)	(2)	(3)	(4)	(5)	(6)	(7)
1	Yang Tersangkut Perkara / <i>Involved in Cases</i>					
	- Laki-laki / <i>Male</i>	368	474	524	426	397
	- Perempuan / <i>Female</i>	8	4	14	12	11
	- Jumlah / <i>Total</i>	376	478	538	438	408
2	Yang Diserahkan / <i>Sent</i>					
	- Laki-laki / <i>Male</i>	275	368	355	253	186
	- Perempuan / <i>Female</i>	8	4	14	12	11
	- Jumlah / <i>Total</i>	283	372	369	265	197

Sumber : Kepolisian Daerah Jawa Timur Resort Trenggalek
Source : State Police Office of Trenggalek Resort

TABEL/ Table 4.4.12
INDEKS KEJAHATAN, ANGKA KEJAHATAN DAN SKALA WAKTU KEJAHATAN
DI KABUPATEN TRENGGALEK
Criminal Indeks, Number of Criminal and Time Scale of Criminal in Trenggalek Regency
2008 - 2012

No	Uraian / Explanation	2008	2009	2010	2011	2012
(1)	(2)	(3)	(4)	(5)	(6)	(7)
1	Indeks Kejahatan (1998=100) <i>Crime Index</i>	51,8	185	206	193	179
2	Angka Kejahatan <i>Number of Crime</i>	5	58	63	52	46
3	Skala Waktu Kejahatan (jam) <i>Scale of Crime Time</i>	26	19	19	21	23

Sumber : Kepolisian Daerah Jawa Timur Resort Trenggalek
 Source : State Police Office of Trenggalek Resort

TABEL/ Table 4.5.1
BANYAKNYA TEMPAT PERIBADATAN MENURUT JENISNYA DI KABUPATEN TRENGGALEK
Number of Worship by its Kind in Trenggalek Regency
2008 - 2012

No	JENIS TEMPAT PERIBADATAN <i>Kind of Worship</i>	2008	2009	2010	2011	2012
(1)	(2)	(3)	(4)	(5)	(6)	(7)
1	Masjid / <i>Mosque</i>	1.197	1.224	1.224	1.230	1.230
2	Musholla	2.141	2.171	2.171	2.175	2.185
3	Gereja Protestan / <i>Prot. Church</i>	12	9	9	9	1
4	Gereja Katolik / <i>Kat. Church</i>	12	9	9	9	11
5	Pura	-	-	-	-	-
6	Wihara	-	-	-	-	-
7	Lainnya	-	-	-	-	-
Jumlah / <i>Total</i>		3.351	3.405	3.360	3.415	3.427

Sumber : Kementrian Agama Kabupaten Trenggalek

Source : *Ministry of Religious Affairs of Trenggalek Regency*

TABEL/Table 4.5.2
BANYAKNYA TEMPAT PERIBADATAN MENURUT KECAMATAN
DI KABUPATEN TRENGGALEK
Number of Worship by Sub Regency in Trenggalek Regency
2012

KODE WIL. Area Code	KECAMATAN Sub Regency	Masjid	Musholla	Gereja Protestan	Gereja Katolik	Pura	Wihara	Lainnya	Jumlah
(1)	(2)	(3)	(4)	(5)	(6)	(7)	(8)	(9)	(10)
3503010	PANGGUL	77	205	-	1	-	-	-	-
3503020	MUNJUNGAN	108	212	-	1	-	-	-	-
3503030	WATULIMO	166	350	-	-	-	-	-	-
3503040	KAMPAK	42	53	-	1	-	-	-	-
3503050	DONGKO	127	54	-	1	-	-	-	-
3503060	PULE	62	39	-	-	-	-	-	-
3503070	KARANGAN	83	155	-	-	-	-	-	-
3503071	SURUH	41	69	-	-	-	-	-	-
3503080	GANDUSARI	130	233	-	2	-	-	-	-
3503090	DURENAN	80	211	-	1	-	-	-	-
3503100	POGALAN	83	205	-	1	-	-	-	-
3503110	TRENGGALEK	94	224	1	3	-	-	-	-
3503120	TUGU	94	66	-	-	-	-	-	-
3503130	BENDUNGAN	51	110	-	-	-	-	-	-
Jumlah / Total		1.230	2.185	1	12	-	-	-	-

Sumber : Kementerian Agama Kabupaten Trenggalek

Source : Ministry of Religious Affairs of Trenggalek Regency

TABEL/Table 4.5.3
BANYAKNYA PENDUDUK MENURUT AGAMA YANG DIANUT DI KABUPATEN TRENGGALEK
Number of Population by Religion in Trenggalek Regency
2012

KODE WIL. Area Code	KECAMATAN Sub Regency	Islam Moslem	Kristen Protestan Kristian	Katolik	Hindu Budha	Lainnya Others
(1)	(2)	(3)	(4)	(5)	(6)	(7)
3503010	PANGGUL	81.247	-	46	1	-
3503020	MUNJUNGAN	50.143	-	84	-	-
3503030	WATULIMO	64.367	-	68	-	-
3503040	KAMPAK	38.291	-	103	-	-
3503050	DONGKO	64.825	-	64	-	-
3503060	PULE	53.984	-	22	1	-
3503070	KARANGAN	43.604	-	77	1	-
3503071	SURUH	28.198	-	34	-	-
3503080	GANDUSARI	54.857	-	220	3	-
3503090	DURENAN	49.596	-	49	-	-
3503100	POGALAN	49.596	-	37	12	-
3503110	TRENGGALEK	61.317	-	1.213	30	-
3503120	TUGU	47.507	-	34	-	-
3503130	BENDUNGAN	30.644	-	2	-	-
Jumlah / Total		718.176	-	2.053	48	-

Sumber : Kementerian Agama Kabupaten Trenggalek
 Source : Ministry of Religious Affairs of Trenggalek Regency

TABEL/Table 4.5.4
JEMAAH HAJI YANG DIBERANGKATKAN DAN YANG MENINGGAL
DI KABUPATEN TRENGGALEK
Hajj Pillgrims departed and Death in Trenggalek Regency
2008 - 2012

No	Uraian / Explanation	2008	2009	2010	2011	2012
(1)	(2)	(3)	(4)	(5)	(6)	(7)
1	Diberangkatkan / <i>Departure</i>					
	- Laki-laki / <i>Male</i>	125	184	190	157	112
	- Perempuan / <i>Female</i>	142	189	190	179	115
	- Jumlah / <i>Total</i>	267	373	380	336	227
2	Meninggal / <i>Death</i>					
	- Laki-laki / <i>Male</i>	1	1	-	2	-
	- Perempuan / <i>Female</i>	1	1	-	-	1
	- Jumlah / <i>Total</i>	2	2	-	2	1

Sumber : Kementerian Agama Kabupaten Trenggalek
 Source : *Ministry of Religious Affairs of Trenggalek Regency*

TABEL/Table 4.5.5
JUMLAH PERISTIWA NIKAH, TALAK, CERAI DAN RUJUK DI KABUPATEN TRENGGALEK
Number of Marriages, Separate, Divorce and Reconciliation in Trenggalek Regency
2008 - 2012

No	Uraian / Explanation	2008	2009	2010	2011	2012
(1)	(2)	(3)	(4)	(5)	(6)	(7)
1	Nikah	8.029	9.041	4.391	8.282	6.703
2	Cerai Talak	505	520	509	-	20
3	Cerai Gugat	773	813	902	-	51
4	Rujuk	1	-	-	-	-

Sumber : Kementrian Agama Kabupaten Trenggalek
 Source : Ministry of Religious Affairs of Trenggalek Regency

TABEL/Table 4.6.1
JUMLAH PERKARA YANG DITERIMA DAN DISELESAIKAN OLEH PENGADILAN AGAMA
DI KABUPATEN TRENGGALEK
Number of Cases are Received and Finished by Religions Court in Trenggalek Regency
2008 - 2012

No	Uraian / Explanation	2008	2009	2010	2011	2012
(1)	(2)	(3)	(4)	(5)	(6)	(7)
1	Sisa tahun lalu	182	258	281	323	372
2	Perkara Diterima	1.359	1.535	1.674	1.807	2.056
3	Perkara Dicabut	51	62	66	72	58
4	Perkara Ditolak	-	8	9	16	3
5	Perkara Tidak Diterima	-	11	14	12	6
6	Perkara Digugurkan	-	11	20	30	17
7	Dicoret dari Registrasi	-	-	6	2	1
8	Diselesaikan	1.283	1.420	1.517	1.758	1.947
9	Sisa Akhir	-	-	323	372	481

Sumber : Kantor Pengadilan Agama Kabupaten Trenggalek
 Source : Office of Religious Court of Trenggalek Regency

TABEL/Table 4.6.2
JUMLAH PERKARA YANG DISELESAIKAN MENURUT JENIS PENYELESAIAN OLEH
PENGADILAN AGAMA DI KABUPATEN TRENGGALEK
Number of Cases are Finished by Method of Finishing in Religions Court
in Trenggalek Regency
2008 - 2012

No	Uraian / Explanation	2008	2009	2010	2011	2012
(1)	(2)	(3)	(4)	(5)	(6)	(7)
1	Perkara Dicabut	51	62	66	72	58
2	Perkara Ditolak	-	8	9	16	3
3	Perkara Tidak Diterima	-	11	14	12	6
4	Perkara Digugurkan	-	11	20	30	17
5	Dicoret dari Registrasi	-	-	6	2	1
6	Perkara Dikabulkan	1.283	1.420	1.517	1.626	1.862
Jumlah Perkara Yang Diputus		1.334	1.512	1.632	1.758	1.947

Sumber : Kantor Pengadilan Agama Kabupaten Trenggalek
 Source : Office of Religious Court of Trenggalek Regency

TABEL/Table 4.6.3
PERKARA YANG DITERIMA MENURUT JENISNYA OLEH PENGADILAN AGAMA
DI KABUPATEN TRENGGALEK
Number of Cases are Received in Religions Court in Trenggalek Regency
2008 - 2012

No	Jenis Perkara / Type of Cases	2008	2009	2010	2011	2012
(1)	(2)	(3)	(4)	(5)	(6)	(7)
1	Nikah					
	- Izin Kawin	-	-	-	-	-
	- Dispensasi kawin	22	51	58	127	148
	- Izin Poligami	6	5	4	8	5
	- Pengesahan Nikah	24	4	9	4	8
	- Fasidl (Pembatalan Nikah)	1	2	-	-	1
2	Talak					
	- Cerai Talak	505	553	554	564	664
3	Cerai					
	- Faskh	-	-	-	-	-
	- Gugat	773	884	991	1.054	1.161
4	Kewajiban Suami/Istri					
	- Pengesahan Anak	-	-	-	-	-
	- Nafkah Istri	-	-	-	-	-
5	Lain-lain					
	- Baitul Mal	-	-	-	-	-
	- Harta Bersama	-	2	4	1	2
	- Wali Adlol	6	7	5	7	5
	- Waris	-	4	-	2	1
	- Perdamaian	-	-	-	-	-
	- Gugur/Perwali	12	18	27	25	20
	- Dicabut	51	-	-1	-	-
	- Ditolak	15	4	8	-	-
	- Penguasaan Anak	-	1	1	-	4
	- Pengangkatan anak adopsi	-	4	8	-	-
	- Nafkah Anak oleh Ibu	-	-	1	-	-
	- Penunjukan Orang lain sebagai Wali oleh Pengadilan	-	-	-	-	3
	- Asal Usul anak	-	-	1	-	2
	- P3HP/ Penetapan Ahli Waris	-	-	11	4	2
	- Lain-lain	-	-	-	11	30
Jumlah Perkara Yang Diterima		1.415	1.535	1.672	1.807	2.056

Sumber : Kantor Pengadilan Agama Kabupaten Trenggalek
Source : Office of Religious Court of Trenggalek Regency

TABEL/Table 4.6.4
PERKARA YANG DISELESAIKAN MENURUT JENISNYA OLEH PENGADILAN AGAMA
DI KABUPATEN TRENGGALEK
Number of Cases are Finished in Religions Court in Trenggalek Regency
2008 - 2012

No	Jenis Perkara / Type of Cases	2008	2009	2010	2011	2012
(1)	(2)	(3)	(4)	(5)	(6)	(7)
1	Nikah					
	- Izin Kawin	-	-	-	-	-
	- Dispensasi kawin	22	46	48	109	146
	- Izin Poligami	6	6	3	6	7
	- Pengesahan Nikah	24	4	8	2	8
	- Fasidl (Pembatalan Nikah)	1	2	-	-	1
2	Talak					
	- Cerai Talak	505	520	509	494	581
3	Cerai					
	- Faskh	-	-	-	-	-
	- Gugat	773	813	902	978	1.064
4	Kewajiban Suami/Istri					
	- Pengesahan Anak	-	-	-	-	1
	- Nafkah Istri	-	-	-	-	-
5	Lain-lain					
	- Baitul Mal	-	-	-	-	-
	- Harta Bersama	-	-	2	1	1
	- Wali Adlol	6	5	2	3	4
	- Waris	-	3	-	1	1
	- Perdamaian	-	-	-	-	-
	- Perwalian	-	16	25	-	16
	- Penguasaan anak	-	1	1	-	2
	- Pengangkatan Anak / Adopsi	-	4	8	-	-
	- P3HP/Penetapan Ahli Waris	-	-	-	-	2
	- Pengangkatan Anak / Adopsi	-	-	-	-	1
	- P3HP/Penetapan Ahli Waris	-	-	-	-	2
6	Dicabut	51	62	66	72	58
7	Ditolak	-	8	9	16	3
8	Tidak Diterima	-	11	14	12	6
9	Digugurkan	-	11	20	30	17
10	Dicoret Dari Register	-	-	6	2	1
11	Lain-lain	-	-	-	10	30

Sumber : Kantor Pengadilan Agama Kabupaten Trenggalek

Source : Office of Religious Court of Trenggalek Regency

TABEL/Table 4.6.5
KEGIATAN FATWA, RU'YAT DAN SUMPAAH OLEH KEMENTERIAN AGAMA
DI KABUPATEN TRENGGALEK
Activities Fatwa, Ru'yat and Oath by Religions Ministry in Trenggalek Regency
2008 - 2012

No	Uraian / Explanation	2008	2009	2010	2010	2012
(1)	(2)	(3)	(4)	(5)	(6)	(7)
1	Fatwa					
	- Sisa Tahun Lalu	-	-	-	-	-
	- Terima	-	-	-	-	-
	- Selesai	-	-	-	-	-
	- Sisa Tahun ini	-	-	-	-	-
2	Ru'yah					
	- Banyaknya	3	3	3	3	3
	- Yang Terlihat	-	-	-	-	-
	- Yang Tak Terlihat	3	3	3	3	3
3	Sumpah					
	- Pegawai Negeri	173	38	38	77	-
	- Jabatan	27	30	30	2	-
	- Jumlah	200	68	68	79	-

Sumber : Kementerian Agama Kabupaten Trenggalek

Source : *Ministry of Religious Affairs of Trenggalek Regency*

TABEL/ Table 4.7.1
PENYANDANG CACAT DAN ORANG JOMPO / LANJUT USIA DI KABUPATEN TRENGGALEK
Number of Handicap People, Deceprit / Old in Trenggalek Regency
2008 - 2012

No	Uraian / Explanation	2008	2009	2010	2010	2012
(1)	(2)	(3)	(4)	(5)	(6)	(7)
1	Tunanetra	355	176	432	432	245
2	Tunarungu/Tunawicara	357	224	371	371	262
3	Cacat Tubuh	694	444	1.504	1.504	851
4	Cacat Mental	499	342	798	798	553
5	Jompo/Lanjut Usia	5.454	845	1.429	836	766
Jumlah / Total		7.359	2.031	4.534	3.941	2.677

Sumber : Dinas Tenaga Kerja, Transmigrasi dan Sosial Kabupaten Trenggalek
 Source : *Manpower, Trannmigration and Social Services of Trenggalek Regency*

TABEL/Table 4.7.2
FREKWENSI DAN PESERTA PENYULUHAN SOSIAL LESAN DAN BIMBINGAN SOSIAL DASAR
DI KABUPATEN TRENGGALEK
Frequency and Member of oral Social Extension and Based Social Guidance
in Trenggalek Regency
2008 - 2012

No	Uraian / Explanation	2008	2009	2010	2011	2012
(1)	(2)	(3)	(4)	(5)	(6)	(7)
1	Penyuluhan Sosial Lesan					
	- Frekwensi (kali)	50	27	38	51	47
	- Laki-laki	500	650	728	183	450
	- Perempuan	600	729	312	50	715
	- Jumlah / Total	1.100	1.379	1.040	233	1.165
2	Bimbingan Sosial Dasar					
	- Frekwensi (kali)	50	10	-	-	14
	- Laki-laki	525	650	-	-	106
	- Perempuan	650	729	-	-	52
	- Jumlah / Total	1.175	1.379	-	517	158

Sumber : Dinas Tenaga Kerja, Transmigrasi dan Sosial Kabupaten Trenggalek
 Source : *Manpower, Transmigration and Social Services of Trenggalek Regency*

TABEL/Table 4.7.3
PANTI KARYA, PENGASUH DAN PENGHUNINYA DI KABUPATEN TRENGGALEK
Work Institution, Educator and Occupant in Trenggalek Regency
2008 - 2012

No	Uraian / Explanation	2008	2009	2010	2011	2012
(1)	(2)	(3)	(4)	(5)	(6)	(7)
1	Panti karya / <i>Work Institution</i>	1	1	-	-	-
2	Yayasan Panti Asuhan Anak	-	-	19	16	18
3	Pengasuh / <i>Educator</i>	22	-	-	179	141
4	Penghuni / <i>Occupant</i>					
	- Laki-laki / <i>Male</i>	15	-	-	448	376
	- Perempuan / <i>Female</i>	20	-	-	360	361
	- Jumlah / <i>Total</i>	35	-	-	808	737

Sumber : Dinas Tenaga Kerja, Transmigrasi dan Sosial Kabupaten Trenggalek
 Source : *Manpower, Transmigration and Social Services of Trenggalek Regency*

TABEL/Table 4.7.4
JUMLAH WANITA TUNA SUSILA DAN YANG TELAH DI REHABILITASI
DI KABUPATEN TRENGGALEK
Number of Prostitute and who Has Been Rehabilitated in Trenggalek Regency
2008 - 2012

No	Uraian / Explanation	2008	2009	2010	2011	2012
(1)	(2)	(3)	(4)	(5)	(6)	(7)
1	Wanita Tuna Susila / Prostitute					
	- Didlm Bordil / In Brothel	-	-	-	-	-
	- Diluar Bordil / Out of Brothel	57	48	-	-	-
	- Jumlah / Total	57	48	-	-	-
2	WTS yang telah Direhabilitasi / Prostitute Has Rehabilitated	-	-	-	-	2

Sumber : Dinas Tenaga Kerja, Transmigrasi dan Sosial Kabupaten Trenggalek

Source : Manpower, Transmigration and Social Services of Trenggalek Regency

TABEL/Table 4.7.5
ORGANISASI KARANG TARUNA DAN ANGGOTANYA DI KABUPATEN TRENGGALEK
Karang taruna Organization and Its Member in Trenggalek Regency
2008 - 2012

No	Uraian / <i>Explanation</i>	2008	2009	2010	2011	2012
(1)	(2)	(3)	(4)	(5)	(6)	(7)
1	Jumlah Organisasi Karang Taruna / <i>Number of Karang Taruna Organization</i>	157	157	157	157	157
2	Anggota / <i>Members</i>					
	- Laki-laki / <i>Male</i>	17.590	15.400	158.225	198.225	173.506
	- Perempuan / <i>Female</i>	17.659	16.000	134.286	134.266	163.841
	- Jumlah / <i>Total</i>	35.249	31.400	292.511	292.511	337.347

Sumber : Dinas Tenaga Kerja, Transmigrasi dan Sosial Kabupaten Trenggalek
Source : *Manpower, Transmigration and Social Services of Trenggalek Regency*

TABEL/Table 4.7.6
JUMLAH ORGANISASI KEMASYARAKATAN, ORGANISASI PROFESI, LEMBAGA SWADAYA
MASYARAKAT DI KABUPATEN TRENGGALEK
The number of social organization, profession organization, Self Supporting organization
in Trenggalek Regency
2008 - 2012

No	Uraian / Explanation	2008	2009	2010	2011	2012
(1)	(2)	(3)	(4)	(5)	(6)	(7)
1	Organisasi Kemasyarakatan	-	24	58	62	17
2	Organisasi Profesi	-	1	-	-	-
3	Lembaga Swadaya Masyarakat	-	33	39	42	5
4	Organisasi Pemuda	-	2	-	-	-
5	Organisasi Keagamaan	-	30	-	-	7
6	Organisasi Perguruan Silat	-	-	-	-	-
7	Organisasi Kepercayaan Terhadap Tuhan	-	1	-	-	-
8	Organisasi Fungsional	-	-	-	-	-
9	Lainnya	-	-	-	-	-
Jumlah /Total		-	91	97	104	29

Sumber : Badan Kesatuan Bangsa, Politik dan Perlindungan Masyarakat Kabupaten Trenggalek
 Source : Agency for National Unity Politics and Public Protection of Trenggalek Regency

TABEL/ Table 4.7.7
JUMLAH KADER/ POTENSI SUMBER DAYA MANUSIA (SDM) PENANGGULANGAN
DI KABUPATEN TRENGGALEK
The Number Cadres/ Potential Human in Trenggalek Regency
2012

No	Uraian / Explanation	Terlatih	Belum Terlatih	Jumlah
(1)	(2)	(3)	(4)	(5)
1	Perlindungan Masyarakat (Linmas)	1.855	2.956	4.820
2	Resimen Mahasiswa (Menwa)	-	-	-
3	Polisi Pamong Praja (Pol. PP)	57	81	138
4	Satpam	-	-	-
5	Pramuka/ Penegak	70	32.130	32.200
6	Satgas Parpol	-	-	-
7	Ormas Pemuda	-	-	-
8	Lain - lain (BP 1303)	-	-	-
9	Tagana	34	-	34
10	Karangtaruna	157	-	157
Jumlah / Total		2.173	35.169	37.342

Sumber : Badan Kesatuan Bangsa, Politik dan Perlindungan Masyarakat Kabupaten Trenggalek
 Source : Agency for National Unity Politics and Public Protection of Trenggalek Regency

TABEL/Table 4.8.1
FREKWENSI KEJADIAN BENCANA ALAM DI KABUPATEN TRENGGALEK
Frequency of Natural Disaster Event in Trenggalek Regency
2008 - 2012

No	Uraian / Explanation	2008	2009	2010	2011	2012
(1)	(2)	(3)	(4)	(5)	(6)	(7)
1	Banjir / Flood	7	7	9	8	6
2	Tanah Longsor / Land slide	34	52	29	22	59
3	Kebakaran / Burn	2	6	5	3	25
4	Angin Topan / Cyclone	12	10	6	12	3
5	Gempa Bumi / Earthquake	-	-	-	-	-
Jumlah / Total		56	75	49	45	93

Sumber : Badan Penanggulangan Bencana Daerah Kabupaten Trenggalek

TABEL/Table 4.8.2
JUMLAH KORBAN JIWA MENINGGAL AKIBAT BENCANA ALAM
DI KABUPATEN TRENGGALEK
Number of Death Victims Because of Natural Disasters in Trenggalek Regency
2008 - 2012

No	Uraian / Explanation	2008	2009	2010	2011	2012
(1)	(2)	(3)	(4)	(5)	(6)	(7)
1	Banjir / Flood	5	-	3	3	-
2	Tanah Longsor / Land slide	2	1	-	-	-
3	Kebakaran / Burn	-	-	-	-	-
4	Angin Topan / Cyclone	-	-	-	-	-
5	Gempa Bumi / Earthquake	-	-	-	-	-
Jumlah / Total		7	1	3	3	-

Sumber : Badan Penanggulangan Bencana Daerah Kabupaten Trenggalek

TABEL/Table 4.8.3
PERKIRAAN JUMLAH KERUGIAN AKIBAT BENCANA ALAM DI KABUPATEN TRENGGALEK
The Estimation of Financial Lost Because of Natural Disasler in Trenggalek Regency
(Jutaan Rp)
2008 - 2012

No	Uraian / Explanation	2008	2009	2010	2011	2012
(1)	(2)	(3)	(4)	(5)	(6)	(7)
1	Banjir / Flood	118,10	1.863,70	5.548.345	41.322	1.010
2	Tanah Longsor / Land slide	1.588,50	2.204,30	4.247.338	21	933,15
3	Kebakaran / Burn	55,80	179,30	52.500	18	31.001
4	Angin Topan / Cyclone	120,90	373,50	1.727.405	29	414,25
5	Gempa Bumi / Earthquake	-	-	-	-	-
Jumlah /Total		1.883,30	4.620,20	11.575.588	41.390	33.358,40

Sumber : Badan Penanggulangan Bencana Daerah Kabupaten Trenggalek

TABEL / Table 4.9.1
BANYAKNYA PELAKSANAAN SURVEY/ KKN/ KKL/ PPL/ PRAKERIN
DI KABUPATEN TRENGGALEK
Number Of Survey / KKN / KKL / PPL / Prakerin in Trenggalek Regency
2012

BULAN <i>Month</i>	Banyaknya Survey	Pelaksana Survey		
		Perguruan Tinggi/ Mahasiswa	Lembaga/ Balitbang	Prakerin
(1)	(2)	(3)	(4)	(5)
JANUARI/ <i>January</i>	6	5	1	-
PEBRUARI / <i>February</i>	12	12	-	-
MARET/ <i>March</i>	20	18	-	2
APRIL/ <i>April</i>	15	13	2	-
MEI / <i>May</i>	32	32	-	-
JUNI / <i>June</i>	29	27	2	-
JULI / <i>July</i>	13	12	1	-
AGUSTUS / <i>August</i>	21	21	-	-
SEPTEMBER/ <i>September</i>	10	9	1	-
OKTOBER/ <i>October</i>	10	9	1	-
NOPEMBER/ <i>November</i>	8	7	-	1
DESEMBER/ <i>December</i>	10	7	1	2
Jumlah / <i>Total</i>	186	172	9	5

Sumber : Badan Kesatuan Bangsa, Politik dan Perlindungan Masyarakat Kabupaten Trenggalek
Source : *Agency for National Unity Politics and Public Protection of Trenggalek Regency*

TABEL / Table 4.10.1
JUMLAH PENGUNJUNG PERPUSTAKAAN UMUM DAERAH DI KABUPATEN TRENGGALEK
The Number of Public Library Visitor in Trenggalek Regency
2012

BULAN Month	Siswa SD	Siswa SLTP	Siswa SLTA	Mahasiswa	Karyawan	Umum	PNS	Jumlah
(1)	(2)	(3)	(4)	(5)	(6)	(7)	(8)	(9)
JANUARI/January	108	68	179	296	28	281	34	994
PEBRUARI /February	153	113	148	308	39	315	28	1.104
MARET/March	321	105	259	590	46	320	38	1.679
APRIL/April	279	136	293	541	46	340	24	1.659
MEI / May	135	305	231	382	118	473	123	1.767
JUNI / June	130	219	146	245	93	305	115	1.253
JULI / July	103	160	267	208	46	306	138	1.228
AGUSTUS / August	47	138	197	163	30	218	72	865
SEPTEMBER/September	83	155	207	270	39	285	52	1.091
OKTOBER/October	22	42	102	235	15	113	93	622
NOPEMBER/November	32	93	172	484	28	271	165	1.245
DESEMBER/December	54	57	229	458	24	275	110	1.207
Jumlah /Total	1.467	1.591	2.430	4.180	552	3.502	992	4.714

Sumber : Kantor Perpustakaan Dan Arsip Daerah Kabupaten Trenggalek
 Source : Library and Regional Archive Office of Trenggalek Regency

TABEL / Table 4.10.2
BANYAKNYA BUKU BACAAN YANG TERSEDIA DI PERPUSTAKAAN UMUM DAERAH
DI KABUPATEN TRENGGALEK
The Number of Reading Books which are available in Public Library in Trenggalek Regency
2012

No Urut	No Klasifikasi	Jenis Buku Bacaan <i>Kind of book</i>	Jumlah Judul (Macam) <i>Number of Title</i>	Jumlah Buku (Exemplar) <i>Number of book</i>
(1)	(2)	(3)	(4)	(5)
1	000	Karya Umum	292	618
2	100	Ilmu Filsafat	785	698
3	200	Agama	1.005	1.802
4	300	Ilmu Sosial	233	2.344
5	400	Bahasa	583	592
6	500	Ilmu Murni/ Fisika/ Kimia/ Matematika	1.697	1.591
7	600	Ilmu Terapan/ Teknologi	1.697	4.824
8	700	Kesenian dan Olahraga	277	757
9	800	Kesusasteraan	614	1.526
10	900	Geografi, Biografi dan Sejarah	200	486
<i>Jumlah / Total</i>			7.383	15.238

Sumber : Kantor Perpustakaan Dan Arsip Daerah Kabupaten Trenggalek
 Source : *Library and Regional Archive Office of Trenggalek Regency*

TABEL / Table 4.10.3
DATA PEMINJAM BUKU MENURUT KLASIFIKASINYA DI PERPUSTAKAAN UMUM DAERAH
DI KABUPATEN TRENGGALEK
The Number of Borrower of books by Classification in Public Library in Trenggalek Regency
2012

BULAN Month	Klasifikasi / Classification					
	000	100	200	300	400	500
(1)	(2)	(3)	(4)	(5)	(6)	(7)
JANUARI/January	23	43	175	71	48	63
PEBRUARI /February	25	23	167	65	41	55
MARET/March	34	80	242	194	69	115
APRIL/April	34	86	222	123	64	138
MEI / May	47	94	263	159	64	138
JUNI / June	11	30	174	109	41	73
JULI / July	15	33	145	73	35	72
AGUSTUS / August	47	31	263	112	37	112
SEPTEMBER/September	45	27	170	86	32	93
OKTOBER/October	114	81	181	207	49	134
NOPEMBER/November	94	81	151	112	33	127
DESEMBER/December	147	44	152	144	37	112
Jumlah /Total	636	653	2.305	1.455	550	1.232

Sumber : Kantor Perpustakaan Dan Arsip Daerah Kabupaten Trenggalek
Source : Library and Regional Archive Office of Trenggalek Regency

LANJUTAN TABEL/Continued Table 4.10.3

BULAN Month	Klasifikasi / Classification				Jumlah /Total
	600	700	800	900	
(1)	(8)	(9)	(10)	(11)	(12)
JANUARI/January	124	19	279	21	866
PEBRUARI /February	126	21	265	35	823
MARET/March	134	30	343	29	1.270
APRIL/April	146	45	351	34	1.243
MEI / May	161	21	286	40	1.273
JUNI / June	12	22	335	30	837
JULI / July	111	31	258	27	800
AGUSTUS / August	86	29	260	37	1.014
SEPTEMBER/September	69	13	323	19	877
OKTOBER/October	125	25	386	51	1.353
NOPEMBER/November	112	19	341	42	1.112
DESEMBER/December	87	21	369	18	1.131
Jumlah /Total	1.293	296	3.796	383	12.599

Sumber : Kantor Perpustakaan Dan Arsip Daerah Kabupaten Trenggalek
 Source : Library and Regional Archive Office of Trenggalek Regency

TABEL/Table 4.11.1
INDEKS PEMBANGUNAN MANUSIA DI KABUPATEN TRENGGALEK
Human Development Index of Trenggalek Regency
2008 - 2012

No	Jenis Indikator <i>Kind of Indicated</i>	2008	2009	2010	2011	2012**
(1)	(2)	(3)	(4)	(5)	(6)	(7)
A	Indikator Pembangunan Manusia					
	1. Angka Harapan Hidup (eo)	71,56	71,16	71,62	71,87	72,02
	2. Angka Melek Huruf	92,32	92,47	92,83	92,84	93,50
	3. Rata-rata Lama Sekolah	6,92	7,20	7,24	7,26	7,35
	4. Paritas Daya Beli (Ribuan Rupiah)	610,16	633,58	637,10	640,56	642,10
B	Indeks Pembangunan Manusia					
	1. Indeks Kesehatan	77,60	76,93	77,70	78,12	78,37
	2. Indeks Pendidikan	76,93	77,65	77,98	78,02	78,67
	3. Indeks PPP	57,81	63,22	64,04	64,84	65,19
	4. IPM	70,78	72,60	73,24	73,66	74,08

Sumber : Badan Pusat Statistik Kabupaten Trenggalek
 Source : BPS - Statistics of Trenggalek Regency

Keterangan : ** Angka Sementara



5

PERTANIAN
Agricultural

BAB / Chapture V

PERTANIAN

Agricultural

PENJELASAN TEKNIS

TECHNICAL NOTES

- | | |
|---|---|
| <p>1 Menurut penggunaannya, tanah atau lahan dapat dibedakan menjadi 2 bagian besar, yaitu tanah sawah dan tanah non-sawah.</p> | <p>1 Land or Plantation by its using can be divided into 2, they are rice field and non rice field.</p> |
| <p>2 Data pertanian tanaman bahan makanan meliputi luas panen, produksi, produktivitas dari tanaman padi, palawija, dan kacang-kacangan</p> | <p>2 The data of foodstuff plant consists of harvest area, production, productivity of rice, palawijo and beans</p> |
| <p>3 Perkebunan, dapat digolongkan ke dalam 2 katagori ; perkebunan rakyat dan perkebunan besar, dimana perkebunan besar terdiri dari perkebunan milik pemerintah dan milik swasta.</p> | <p>3 Plantation, can be divided into 2 categories ; populace plantation and big plantation. Big plantation consists of government plantation. And private plantation</p> |
| <p>4 Data Statistik Kehutanan merupakan data sekunder yang bersumber dari Perum Perhutani. Luas hutan berdasarkan tata guna hutan digolongkan atas hutan tetap dan hutan yang dikonversikan.</p> | <p>4 Forestry Statistics is a secondary data from "Perum Perhutani". Firest area based on the use of forest is divided into real forest and forest converted.</p> |
| <p>5 Data Populasi Ternak bersumber dari Dinas Peternakan, sedangkan data jumlah pemotongan ternak merupakan hasil survei yang dilakukan BPS</p> | <p>5 The Data of Cattle Population is from Animal Husbandary Department and the data about animal slaughtered is a result of research of BPS</p> |
| <p>6 Data statistik Perikanan merupakan data sekunder yang bersumber dari Dinas Perikanan. Statistik Perikanan dibedakan atas data perikanan laut dan perikanan darat.</p> | <p>6 Fishery Statixtics is a secondary data from Fishery department. It is divided into sea fishery and land fishery.</p> |

5.1 Luas Areal dan Produksi Tanaman Pangan

Kabupaten Trenggalek dengan luas wilayah 126.140 Ha pada tahun 2012 memiliki tanah sawah seluas 12.193 Ha atau 9,67 persen dari total luas wilayah. Dari luas sawah tersebut, 26,33 persen dapat ditanami padi 1 kali dalam setahun. Sedangkan 73,67 persen sisanya dapat ditanami padi 2 kali atau lebih dalam setahunnya.

Produksi padi sawah tahun ini naik 15,94 persen, sedangkan ubi kayu naik 34,97 persen. Selain itu komoditi kacang tanah mengalami penurunan produksi sebesar 38,22 persen

5.2 Produksi Sayuran dan Buah-buahan

Komoditi cabe terjadi fluktuasi produksi dari tahun ke tahun. Pada tahun 2011 produksi cabe 4.342 kwintal dan tahun 2012 naik menjadi 6.150 kwintal.

Untuk buah-buahan, komoditi terbanyak produksinya adalah durian dengan produksi 142.764 Kwintal disusul pisang dengan produksi 118.991 Kwintal.

5.3 Perkebunan dan Kehutanan

Produksi tanaman Perkebunan yang mempunyai kontribusi terbesar adalah produksi kelapa dan tebu masing-masing dengan produksi sebesar 10.652,5 ton dan 390.304,75 ton di tahun 2012

Dari total luas Hutan 62.024,50 Ha. Terdapat 17.988,40 Ha. Hutan Lindung, dan 44.036,10 Ha. Hutan Produksi.

5.1 The large of Area and Production of Food Crops

Trenggalek Regency has total area about 126.140 Ha in 2012 has 12.193 Ha of rice field or 9,67 percent from the total area. From 12.230 Ha of rice field 26,33 percent can be planted paddy once in a year and 73,67 percent can be planted paddy twice in a year

Production paddys commodity this year increases 15,94 percent and casava increases 34,97 percent. Beside that the production of peanut decreases 38,22 persen

5.2 Production of Vegetables and Fruits

Commodity of chili, there is fluctuation from year to year. In 2010, the production of chili 4.342 kwintals and in 2012 increase became 6.150 kwintals.

In the number of fruits production about 142.764 kwintal for durians, followed by banana fruits, the production is 118.991 kwintal.

5.3 Plantation and Forestry

The production of plantation plant which has the biggest contribution is production coconut and sugar cane, they are 10.652,5 tons of coconut and 390.304,75 tons of sugar cane in 2012

From the total forest area about 62.024,50 Ha, there are 17.988,40 Ha of protected forest and 44.036,10 of productive forest.

5.4 Peternakan

Dilihat dari populasi ternak selama 2012, jumlah ayam ras buras menempati urutan pertama untuk ternak yang dibudidayakan masyarakat dengan jumlah 792.386 ekor, disusul ayam ras pedaging dengan populasi 503.711 ekor, berikutnya ayam ras petelor, kambing dan itik.

Sapi perah dengan populasi 5.554 ekor sebagian besar terdapat di Kecamatan Bendungan. Dari sejumlah sapi perah tersebut menghasilkan susu sebanyak 7.537.000,00 liter selama tahun 2012.

5.5 Perikanan

Jumlah rumah tangga perikanan tercatat 4.102 rumah tangga terdiri dari 2.105 rumah tangga perikanan laut dan 1.997 rumah tangga perikanan darat. Rumah tangga perikanan laut terdapat pada 3 kecamatan yaitu Panggul, Munjungan dan Watulimo.

Untuk Produksi ikan darat tahun 2012 mengalami kenaikan sebesar 5,08 persen dari tahun sebelumnya, dimana produksi ikan lele menempati urutan pertama produksi terbesar yaitu 2.218,92 ton, disusul gurameh 333,39 ton diurutan kedua.

Luas Tanah Sawah di Kabupaten Trenggalek hanya 9,67 persen dari total luas wilayah

5.4 Husbandary

From cattle population in 2012, the number of broiler is the most wanted to be cultivated by society, they are 792.386 domestic chickens, followed by pedigree chicken with the population about 503.711 chickens, and then broiler chicken, goat, and duck.

Dairy cow with the population about 5.554 cows are almost in Bendungan. From those dairy cow can produce milk about 7.537.000 liters in 2012.

5.5 Fishery

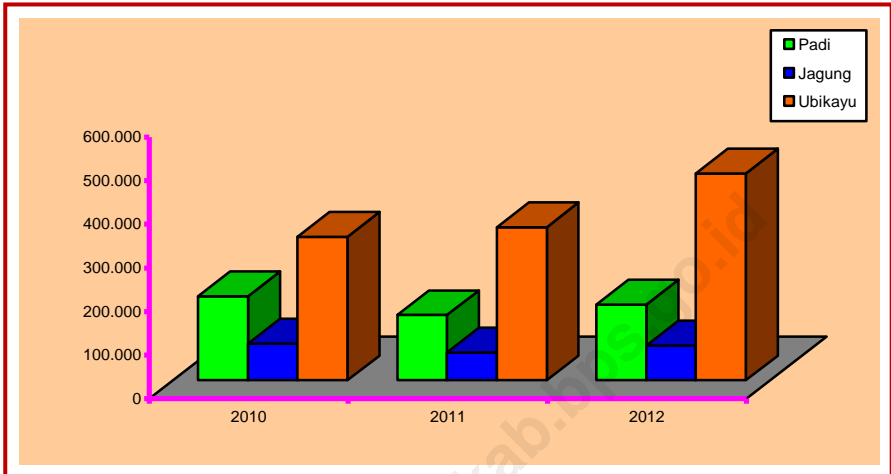
The number of fishery household consist of 4.102, than sea fishery household are 2.105 and land fishery household are 1.997.

Fishery households can be found in 3 district. They are in Panggul, Munjungan and Watulimo.

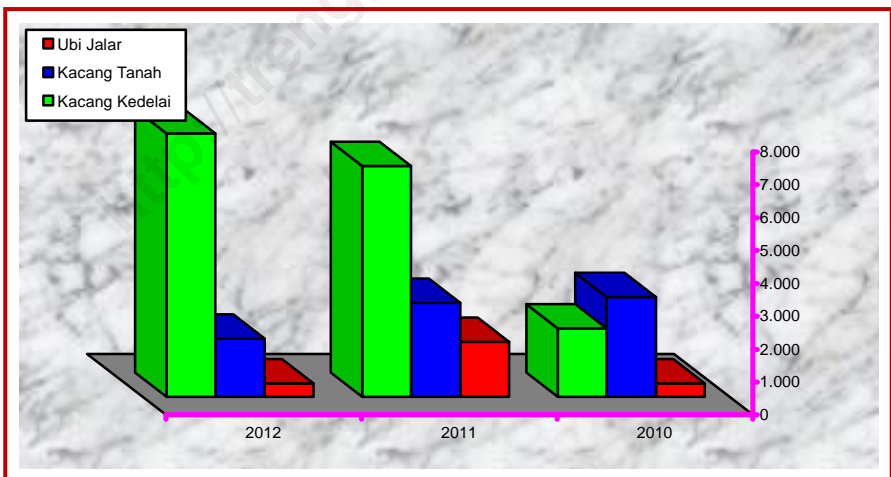
Production of land fish in 2012 increase 5,08 percent from the previous year, the most production is on the production of catfish about 2.218,92 tons, followed by gurameh 333,39 tons.

Only 9,67 Percent of Trenggalek area in Rice Field

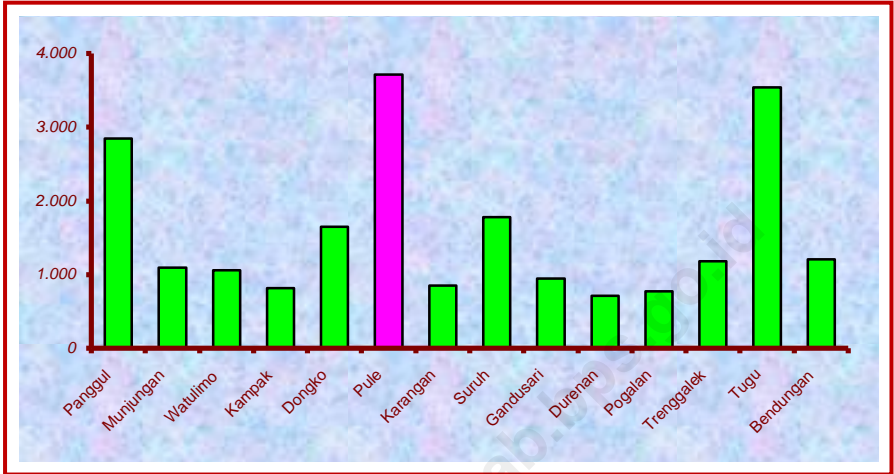
Grafik/ Graphic 17.
PRODUKSI PADI, JAGUNG DAN UBI KAYU/
Production of Rice, Corn, and Cassava,
2010 – 2012 (Ton)



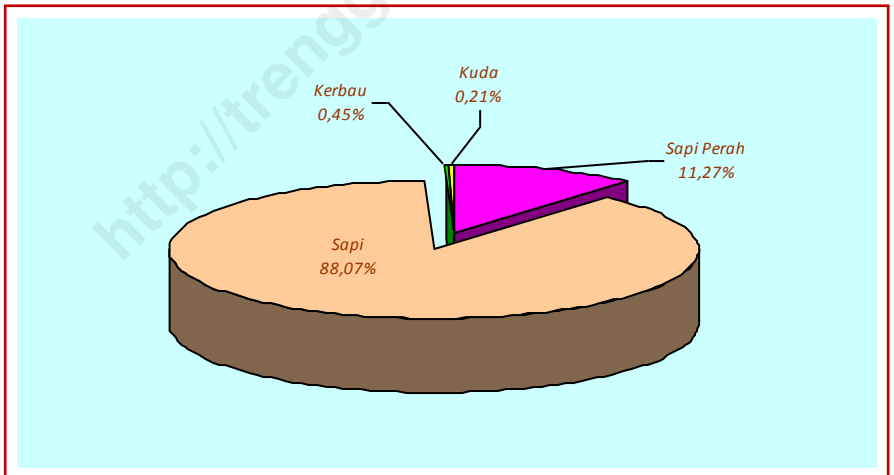
Grafik/ Graphic 18.
PRODUKSI KACANG TANAH, UBI JALAR DAN KEDELAI /
Production of Peanut, Sweet Potato, and Soybean,
2010 - 2012 (Ton)



Grafik/ Graphic 19.
LUAS HUTAN RAKYAT MENURUT KECAMATAN/
Populace Forest Area by Sub Regency,
2012 (HA)



Grafik/ Graphic 20.
POPULASI TERNAK BESAR (EKOR)/
Population of Big Livestock (Tales),
2012



TABEL / Table 5.1.1
LUAS TANAH MENURUT PENGGUNAANNYA (Ha) DI KABUPATEN TRENGGALEK
Large of Area and The User in Trenggalek Regency
2012

No	Penggunaan Tanah <i>Using Area</i>	Luas <i>Large</i> (HA)	Persentase <i>Percentage</i> (%)
(1)	(2)	(3)	(4)
1	Tanah sawah / <i>Rice Field</i>	12.193	9,67
2	Tanah Kering / <i>Dry Field</i>	39.535	31,34
3	Hutan (Negara) / <i>Country Forest</i>	60.936	48,31
4	Tanaman Perkebunan/ <i>Planation</i>	2.538	2,01
5	Lain-lain / <i>Others</i>	10.938	8,67
Jumlah / <i>Total</i>		126.140	100,00

Sumber : Dinas Pertanian, Kehutanan dan Perkebunan Kabupaten Trenggalek
Source : *Agriculture, Forestry and Estat Crops Services of Trenggalek Regency*

TABEL / Table 5.1.2
LUAS TANAH SAWAH MENURUT PENGAIRAN DAN FREKWENSI PENANAMAN PADI, (HA)
DI KABUPATEN TRENGGALEK
Rice Field Area by Irrigation and Frequency of Planting Paddy in Trenggalek Regency
2012

NO	Sistem Pengairan <i>Irrigation System</i>	Tidak di usahakan	Satu kali <i>Once</i>	Dua kali dan lebih <i>Twice and More</i>	Jumlah <i>Total</i>
(1)	(2)	(3)	(4)	(5)	(6)
1	Teknis / <i>Technical</i>	-	124	2.086	2.210
2	Setengah Teknis / <i>Semi Technical</i>	-	589	2.008	2.597
3	Sederhana PU / <i>Non Technical</i>	-	825	2.411	3.236
4	Desa/ Non PU <i>Village/ Non Public Work</i>	-	235	257	492
5	Tadah Hujan / <i>Reservoir</i>	-	731	243	974
6	Lain-lain / <i>Others</i>	-	-	-	-
Jumlah / <i>Total</i>		-	2.504	7.005	9.509

Sumber : Dinas Pertanian, Kehutanan dan Perkebunan Kabupaten Trenggalek
Source : *Agriculture, Forestry and Estat Crops Services of Trenggalek Regency*

TABEL / Table 5.1.3
LUAS PANEN, RATA-RATA PRODUKSI PER HEKTAR DAN PRODUKSI TANAMAN BAHAN
MAKANAN DI KABUPATEN TRENGGALEK
Harvested Area Rate of Production per Hectar and Production of Food Crop
in Trenggalek Regency
2008 - 2012

NO	Uraian <i>Explanation</i>	2008	2009	2010	2011	2012
(1)	(2)	(3)	(4)	(5)	(6)	(7)
1	Padi Sawah / <i>Rice Field</i>					
	- Luas Panen (Ha) / <i>Harvest Area</i>	21.025	22.488	26.906	22.464	22.071
	- Rata-rata Produksi per Ha (Kw) <i>Rate of Production</i>	61,12	65,66	63,14	58,17	64,37
	- Produksi (Ton) / <i>Production</i>	128.505	147.647	169.871	130.670	142.075
2	Padi Ladang / <i>Rice Cultivation</i>					
	- Luas Panen (Ha) / <i>Harvest Area</i>	4.610	4.874	5.026	4.348	6.437
	- Rata-rata Produksi per Ha (Kw) <i>Rate of Production</i>	45,36	43,60	44,34	42,66	48,05
	- Produksi (Ton) / <i>Production</i>	20.909	21.251	22.283	18.550	30.928
3	Padi Sawah dan Ladang/ <i>Rice Field and Cultivation</i>					
	- Luas Panen (Ha) / <i>Harvest Area</i>	25.635	27.632	31.932	26.812	28.508
	- Rata-rata Produksi per Ha (Kw) <i>Rate of Production</i>	58,29	61,73	60.18	55,65	60,69
	- Produksi (Ton) / <i>Production</i>	149.414	168.898	192.154	149.220	173.003
4	Jagung / <i>Corn</i>					
	- Luas Panen (Ha) / <i>Harvest Area</i>	15.937	20.286	16.361	12.374	15.412
	- Rata-rata Produksi per Ha (Kw) <i>Rate of Production</i>	49,59	50,85	51,77	51,27	52,61
	- Produksi (Ton) / <i>Production</i>	79.031	103.155	84.695	63.438	76.495

Sumber : Dinas Pertanian, Kehutanan dan Perkebunan Kabupaten Trenggalek
Source : *Agriculture, Forestry and Estat Crops Services of Trenggalek Regency*

LANJUTAN TABEL/Continued Table 5.1.3

NO	Uraian Explanation	2008	2009	2010	2011	2012
(1)	(2)	(3)	(4)	(5)	(6)	(7)
5	Ubi Kayu / Cassava					
	- Luas Panen (Ha) / Harvest Area	22.221	20.499	15.443	15.510	17.765
	- Rata-rata Produksi per Ha (Kw) Rate of Production	223,09	211,90	212,44	225,16	266,26
	- Produksi (Ton) / Production	495.738	434.365	328.073	350.463	473.015
6	Ubi Jalar / Sweet Potato					
	- Luas Panen (Ha) / Harvest Area	22	14	30	99	22
	- Rata-rata Produksi per Ha (Kw) Rate of Production	156,82	158,29	134,67	168,85	182,03
	- Produksi (Ton) / Production	345	222	400	1.668	398
7	Kacang Tanah / Peanut Rice Field and Cultivation					
	- Luas Panen (Ha) / Harvest Area	1.623	1.334	2.369	2.221	1.157
	- Rata-rata Produksi per Ha (Kw) Rate of Production	12,45	13,74	12,8	12,86	15,25
	- Produksi (Ton) / Production	2.021	1.833	3.034	2.857	1.765
8	Kacang Kedele / Soybean					
	- Luas Panen (Ha) / Harvest Area	5.147	5.17	1.755	5.676	5.156
	- Rata-rata Produksi per Ha (Kw) Rate of Production	11,26	14.14	11,86	12,37	15,92
	- Produksi (Ton) / Production	5.793	7.313	2.081	7.019	8.208

Sumber : Dinas Pertanian, Kehutanan dan Perkebunan Kabupaten Trenggalek

Source : Agriculture, Forestry and Estat Crops Services of Trenggalek Regency

TABEL/ Table 5.1.4
PRODUKSI SAYURAN DI KABUPATEN TRENGGALEK
Production of Vegetables in Trenggalek Regency, (Kwintal)
2008 - 2012

No.	Uraian / Explanation	2008	2009	2010	2011	2012
(1)	(2)	(3)	(4)	(5)	(6)	(7)
1	Bawang Putih / <i>Garlic</i>	-	-	25	-	-
2	Bawang Merah / <i>Onion</i>	-	56	-	-	90
3	Kubis/Kol / <i>Cabbage</i>	995	300	30	-	-
4	Petsai / Sawi / <i>Mustard Green</i>	1.015	1.271	897	1.381	1.123
5	Kacang-kacangan / <i>Beans</i>	3.180	3.249	3.105	2.313	2.537
6	Lombok/Cabe / <i>Chili</i>	6.538	5.866	4.522	4.342	6.150
7	Tomat / <i>Tomato</i>	337	690	119	1.141	524
8	Terong / <i>Egg Plant</i>	3.299	4.036	4.145	2.712	2.332
9	Buncis / <i>Stringbean</i>	987	1.184	1.747	1.027	572
10	Ketimun / <i>Cucumber</i>	700	133	90	634	516
11	Labu Siam / <i>Squash</i>	3.090	4.914	5.999	2.955	2.933
12	Kangkung / <i>Leafy Vegetables</i>	5.961	2.620	1.456	2.815	2.176
13	Bayam / <i>Spinach</i>	508	518	630	674	339
14	Kentang / <i>Potato</i>	937	487	-	-	-

Sumber : Dinas Pertanian, Kehutanan dan Perkebunan Kabupaten Trenggalek
 Source : *Agriculture, Forestry and Estat Crops Services of Trenggalek Regency*

TABEL/Table 5.1.5
PRODUKSI BUAH-BUAHAN DI KABUPATEN TRENGGALEK
Production of Fruits in Trenggalek Regency (Kwintal)
2008 - 2012

No.	Uraian <i>Explanation</i>	2008	2009	2010	2011	2012
(1)	(2)	(3)	(4)	(5)	(6)	(7)
1	Alpoket / <i>Avocado</i>	8.580	2.108	7.244	3.684	51.056
2	Mangga / <i>Mango</i>	42.253	39.244	30.954	53.225	72.654
3	Rambutan / <i>Rambutans</i>	9.438	2.172	4.673	11.778	25.309
4	Duku/Langsar	888	3.645	2.591	36	3.518
5	Jeruk / <i>Orange</i>	751	612	325	12	283
6	Salak	25.015	46.661	24.709	21.615	34.402
7	Durian / <i>Durians</i>	50.514	17.588	41.232	25.594	142.764
8	Jambu Air	2.925	1.522	786	539	934
9	Jambu Biji	330	6.297	737	446	1.484
10	Sawo	1.059	9.578	1.973	619	3.385
11	Pepaya / <i>Papaya</i>	24.689	9.807	6.543	3.651	3.929
12	Pisang / <i>Banana</i>	124.681	114.961	104.780	117.658	118.991
13	Nanas / <i>Pineapple</i>	7	4	12	45	63
14	Manggis / <i>Mangosteen</i>	827	14.467	2.330	2.542	5.076

Sumber : Dinas Pertanian, Kehutanan dan Perkebunan Kabupaten Trenggalek
 Source : *Agriculture, Forestry and Estat Crops Services of Trenggalek Regency*

TABEL/ Table 5.1.6
LUAS PANEN, RATA-RATA PRODUKSI DAN PERSEDIAAN BAHAN MAKANAN
DI KABUPATEN TRENGGALEK
Harvested Area, the Rate of Production and Supply Food Stuff, in Trenggalek Regency
(Kg/Kapita/Tahun/Eq Beras)
2012

NO	Jenis Komoditi <i>Kind of Commodity</i>	Luas Panen Bersih (Ha)	Rata-rata Produksi (Kw/ Ha)	Produksi (Ton)
(1)	(2)	(3)	(4)	(5)
1	Padi	28.508	60,69	173.003
2	Jagung	15.412	51,69	76.495
3	Ubi Kayu	17.765	26.626	473.015
4	Ubi Jalar	22	182,03	398
5	Kacang Tanah	1.157	15,25	1.765
6	Kacang Kedelai	5.156	15,92	8.208

Sumber : Dinas Pertanian, Kehutanan dan Perkebunan Kabupaten Trenggalek
Source : *Agriculture, Forestry and Estat Crops Services of Trenggalek Regency*

TABEL/Table 5.1.7
REALISASI TANAM, PANEN DAN PUSO TANAMAN PANGAN DI KABUPATEN TRENGGALEK
Realization Plants Crop and Field Crop In Trenggalek Regency
2012

No.	Jenis Komoditi <i>Kind of Commodity</i>	Realisasi Tanam (HA)	Luas Panen Bersih (HA)	Puso (HA)
(1)	(2)	(3)	(4)	(5)
1	Padi	29.193	28.508	256
2	Jagung	15.093	15.108	250
3	Ubi Kayu	16.022	17.765	-
4	Ubi Jalar	23	22	-
5	Kacang Tanah	2.064	1.157	-
6	Kacang Kedele	5.516	5.156	-

Sumber : Dinas Pertanian, Kehutanan dan Perkebunan Kabupaten Trenggalek
 Source : *Agriculture, Forestry and Estat Crops Services of Trenggalek Regency*

TABEL / Table 5.1.8
PERKUMPULAN PETANI MENURUT JENISNYA DI KABUPATEN TRENGGALEK
Farmer Association by Type in Trenggalek Regency
2012

KODE WIL. Area Code	KECAMATAN Sub Regency	Kelompok Dewasa	Kelompok wanita	Kelompok Pemuda	Kelompok P4S	Kelompok Asosiasi Tani
(1)	(2)	(3)	(4)	(5)	(6)	(7)
3503010	PANGGUL	-	-	-	-	-
3503020	MUNJUNGAN	-	-	-	-	-
3503030	WATULIMO	-	-	-	-	-
3503040	KAMPAK	-	-	-	-	-
3503050	DONGKO	-	-	-	-	-
3503060	PULE	-	-	-	-	-
3503070	KARANGAN	-	-	-	-	-
3503071	SURUH	-	-	-	-	-
3503080	GANDUSARI	-	-	-	-	-
3503090	DURENAN	-	-	-	-	-
3503100	POGALAN	-	-	-	-	-
3503110	TRENGGALEK	-	-	-	-	-
3503120	TUGU	-	-	-	-	-
3503130	BENDUNGAN	-	-	-	-	-
Jumlah / Total		-	-	-	-	-

Sumber : Dinas Pertanian, Kehutanan dan Perkebunan Kabupaten Trenggalek
Source : Agriculture, Forestry and Estat Crops Services of Trenggalek Regency

LANJUTAN TABEL/Continued Table 5.1.8

KODE WIL. Area Code	KECAMATAN Sub Regency	Kelompok Koperasi Tani	Gapoktan PUAP	HIPPA	Jumlah / Total (kol 3 s/d 10)
(1)	(2)	(8)	(9)	(10)	(11)
3503010	PANGGUL	-	17	-	-
3503020	MUNJUNGAN	-	11	-	-
3503030	WATULIMO	-	12	-	-
3503040	KAMPAK	-	7	-	-
3503050	DONGKO	-	10	-	-
3503060	PULE	-	10	-	-
3503070	KARANGAN	-	11	-	-
3503071	SURUH	-	7	-	-
3503080	GANDUSARI	-	11	-	-
3503090	DURENAN	-	12	-	-
3503100	POGALAN	-	10	-	-
3503110	TRENGGALEK	-	13	-	-
3503120	TUGU	-	15	-	-
3503130	BENDUNGAN	-	8	-	-
Jumlah / Total		-	154	-	-

Sumber : Dinas Pertanian, Kehutanan dan Perkebunan Kabupaten Trenggalek
 Source : Agriculture, Forestry and Estat Crops Services of Trenggalek Regency

TABEL/Table 5.1.9
Alat-alat Pertanian Yang Masih Dapat Dipergunakan DI KABUPATEN TRENGGALEK
Farming Tools Which can be Used in Trenggalek Regency
2012

KODE WIL. Area Code	KECAMATAN Sub Regency	Traktor Pengolah Tanah		Pemberantas Jasad Pengganggu		Pemberas Jagung
		Roda 2	Roda 4	Hand-spray	Emposan	
(1)	(2)	(3)	(4)	(5)	(6)	(7)
3503010	PANGGUL	55	-	242	-	4
3503020	MUNJUNGAN	44	-	442	-	-
3503030	WATULIMO	19	-	153	-	-
3503040	KAMPAK	6	-	134	-	4
3503050	DONGKO	7	-	146	6	-
3503060	PULE	9	-	376	-	5
3503070	KARANGAN	77	-	276	16	-
3503071	SURUH	8	-	189	-	-
3503080	GANDUSARI	36	-	612	-	-
3503090	DURENAN	50	-	1.018	-	5
3503100	POGALAN	85	-	929	11	-
3503110	TRENGGALEK	26	-	504	44	-
3503120	TUGU	61	-	282	2	-
3503130	BENDUNGAN	6	-	97	-	8
Jumlah / Total		489	-	5.400	79	26

Sumber : Dinas Pertanian, Kehutanan dan Perkebunan Kabupaten Trenggalek

Source : Agriculture, Forestry and Estat Crops Services of Trenggalek Regency

LANJUTAN TABEL/Continued Table 5.1.9

KODE WIL. Area Code	KECAMATAN Sub Regency	Penggiling -an Tapioka	Pengolahan Padi			
			Perontok Padi	Pengering Padi	Penggiling -an Padi Kecil	Penggiling -an Padi Besar
(1)	(2)	(8)	(9)	(10)	(11)	(12)
3503010	PANGGUL	-	338	-	37	-
3503020	MUNJUNGAN	-	292	-	60	-
3503030	WATULIMO	-	68	-	14	-
3503040	KAMPAK	-	225	-	7	-
3503050	DONGKO	-	83	-	15	-
3503060	PULE	-	220	-	8	-
3503070	KARANGAN	-	122	-	3	4
3503071	SURUH	-	14	-	6	-
3503080	GANDUSARI	-	297	-	7	1
3503090	DURENAN	-	1.467	-	3	8
3503100	POGALAN	-	336	1	38	-
3503110	TRENGGALEK	-	116	1	28	1
3503120	TUGU	-	335	1	19	-
3503130	BENDUNGAN	-	-	-	13	-
Jumlah / Total		-	3.913	3	258	14

Sumber : Dinas Pertanian, Kehutanan dan Perkebunan Kabupaten Trenggalek

Source : Agriculture, Forestry and Estat Crops Services of Trenggalek Regency

TABEL/Table 5.1.10
SARANA PENGAIRAN DAN BANGUNAN PENGAIRAN UNTUK PERTANIAN
MENURUT JENISNYA DI KABUPATEN TRENGGALEK
Instrument of Irrigation and Irrigation Building for Farming by Kinds in Trenggalek Regency
2012

KODE WIL. Area Code	KECAMATAN Sub Regency	Sarana Pengairan		Bangunan Pengairan			
		Dam	Pompa Air	Bebas	Sadap	Lainnya	Jumlah Total
(1)	(2)	(3)	(4)	(5)	(6)	(7)	(8)
3503010	PANGGUL	8	2	25	11	1	37
3503020	MUNJUNGAN	11	-	18	-	-	18
3503030	WATULIMO	12	4	-	-	6	6
3503040	KAMPAK	5	1	2	-	6	8
3503050	DONGKO	5	-	10	-	1	11
3503060	PULE	4	-	1	-	26	27
3503070	KARANGAN	7	3	4	29	13	46
3503071	SURUH	3	-	-	-	-	-
3503080	GANDUSARI	6	7	-	1	6	7
3503090	DURENAN	2	3	-	-	6	6
3503100	POGALAN	5	6	-	-	4	4
3503110	TRENGGALEK	12	1	-	1	7	8
3503120	TUGU	9	1	4	5	15	24
3503130	BENDUNGAN	2	-	1	-	7	8
Jumlah / Total		91	28	65	47	98	210

Sumber : Dinas PU Bina Marga dan Pengairan Kabupaten Trenggalek

Source : PU Bina Marga and Irrigation Services of Trenggalek Regency

TABEL/ Table 5.1.11
SUMBER AIR MINUM MENURUT JENISNYA DAN JUMLAH ORGANISASI HIPPA
MENURUT KATEGORI DI KABUPATEN TRENGGALEK
The Source of Drinking Water By Kinds and Number of HIPPA Organization
by Categories in Trenggalek Regency
2012

KODE WIL. Area Code	KECAMATAN Sub Regency	Sumber Air				HIPPA		
		Irigasi	Air Minum	Irigasi Air Minum	Jumlah Total	Maju	Pembinaan	Jumlah Total
(1)	(2)	(3)	(4)	(5)	(6)	(7)	(8)	(9)
3503010	PANGGUL	40	-	-	40	-	-	-
3503020	MUNJUNGAN	3	-	-	3	-	-	-
3503030	WATULIMO	10	-	-	10	-	-	-
3503040	KAMPAK	5	-	-	5	-	-	-
3503050	DONGKO	10	-	-	10	-	-	-
3503060	PULE	59	-	-	59	-	-	-
3503070	KARANGAN	28	-	-	28	-	-	-
3503071	SURUH	4	-	-	4	-	-	-
3503080	GANDUSARI	7	-	-	7	-	-	-
3503090	DURENAN	6	-	-	6	-	-	-
3503100	POGALAN	7	-	-	7	-	-	-
3503110	TRENGGALEK	21	-	-	21	-	-	-
3503120	TUGU	59	-	-	59	-	-	-
3503130	BENDUNGAN	45	-	1	46	-	-	-
Jumlah / Total		304	-	1	305	-	-	-

Sumber : Dinas PU Bina Marga dan Pengairan Kabupaten Trenggalek

Source : PU Bina Marga and Irrigation Services of Trenggalek Regency

TABEL/Table 5.1.12
JUMLAH BANGUNAN PENGAIRAN PADA SALURAN PEMBAWA DAN PANJANG SALURAN
DI KABUPATEN TRENGGALEK
The Number of Irrigation Building in Channel and Length of the Channel
in Trenggalek Regency
2012

KODE WIL. Area Code	KECAMATAN Sub Regency	Bangunan Pengairan			Panjang Saluran (Km)			
		Box Tersier	Box Kwar- ter	Lain nya	Tersier		Kwarter	
					Dengan Pasangan	Tanpa Pasang- an	Dengan Pasang- an	Tanpa Pasang an
(1)	(2)	(3)	(4)	(5)	(6)	(7)	(8)	(9)
3503010	PANGGUL	8	3	31	10.635	30.523	-	-
3503020	MUNJUNGAN	4	-	43	3.460	35.813	-	-
3503030	WATULIMO	-	-	27	9.136	1.909	-	-
3503040	KAMPAK	20	5	21	7.738	4.017	-	-
3503050	DONGKO	28	10	20	2.141	23.477	-	-
3503060	PULE	-	5	22	5.241	14.330	-	-
3503070	KARANGAN	13	45	32	26.094	50.257	-	-
3503071	SURUH	-	3	20	5.027	5.282	-	-
3503080	GANDUSARI	52	-	36	18.851	12.907	-	-
3503090	DURENAN	20	10	46	17.801	15.823	-	-
3503100	POGALAN	23	-	42	19.301	23.786	-	-
3503110	TRENGGALEK	28	-	34	13.469	21.844	-	-
3503120	TUGU	22	11	26	11.327	26.578	-	-
3503130	BENDUNGAN	-	-	12	1.500	7.970	-	-
Jumlah / Total		218	92	412	151.721	274.514	-	-

Sumber : Dinas PU Bina Marga dan Pengairan Kabupaten Trenggalek
Source : PU Bina Marga and Irrigation Services of Trenggalek Regency

TABEL/ Table 5.1.13
JUMLAH PETAK TERSIER DAN LUAS BAKU SAWAH DI KABUPATEN TRENGGALEK
Number of Tertiary Portion of Rice Paddy Tersier and Large of Basic Field
in Trenggalek Regency
2012

KODE WIL. Area Code	KECAMATAN Sub Regency	Jumlah Petak Tersier	Luas Baku Sawah / Large of Basic Field (Ha)			
			Teknis	1/2 Teknis	Non Teknis	Jumlah Total
(1)	(2)	(3)	(4)	(5)	(6)	(7)
3503010	PANGGUL	123	301	537	431	1.269
3503020	MUNJUNGAN	65	202	534	121	857
3503030	WATULIMO	19	-	375	73	448
3503040	KAMPAK	13	-	230	107	337
3503050	DONGKO	36	-	463	40	503
3503060	PULE	67	-	169	551	720
3503070	KARANGAN	43	1.191	30	69	1.290
3503071	SURUH	37	101	-	266	367
3503080	GANDUSARI	18	470	266	99	835
3503090	DURENAN	36	1.037	177	65	1.279
3503100	POGALAN	25	1.086	65	98	1.249
3503110	TRENGGALEK	49	658	213	206	1.077
3503120	TUGU	76	375	335	396	1.106
3503130	BENDUNGAN	55	-	39	240	279
Jumlah / Total		662	5.421	3.433	2.762	11.616

Sumber : Dinas PU Bina Marga dan Pengairan Kabupaten Trenggalek

Source : PU Bina Marga and Irrigation Services of Trenggalek Regency

TABEL/Table 5.2.1
LUAS AREAL TANAMAN PERKEBUNAN DI KABUPATEN TRENGGALEK
Estate Area in Trenggalek Regency (HA)
2012

KODE WIL. Area Code	KECAMATAN Sub Regency	Kelapa/ Coconut	Cengkeh/ Clove	Kopi/ Coffee	Kakao/ Cocoa	Tebu/ Sugarca- ne
(1)	(2)	(3)	(4)	(5)	(6)	(7)
3503010	PANGGUL	1.755,5	671	37,25	115,25	-
3503020	MUNJUNGAN	1.083,75	326,25	58	72,5	-
3503030	WATULIMO	1.257	785,25	65,5	263	5
3503040	KAMPAK	648,5	315,75	7,25	430,5	16,75
3503050	DONGKO	1001,25	616,5	40,25	198,5	12,5
3503060	PULE	637	1.049,25	64	519,75	68,5
3503070	KARANGAN	1.914,5	-	37,5	491,25	98,25
3503071	SURUH	755,75	427	4,25	326	15,5
3503080	GANDUSARI	874,5	34,75	20,5	253,75	61,25
3503090	DURENAN	508,75	-	6	283,5	119,25
3503100	POGALAN	558,25	-	13,5	110	68,75
3503110	TRENGGALEK	367,25	16,75	3,75	40,75	57,5
3503120	TUGU	1.509	66	3,75	296	126,75
3503130	BENDUNGAN	513,25	290,25	78,5	181,5	9,75
Jumlah / Total		13.384,25	4.598,75	479,75	3.582,25	659,75

Sumber : Dinas Pertanian, Kehutanan dan Perkebunan Kabupaten Trenggalek
Source : *Agriculture, Forestry and Estat Crops Services of Trenggalek Regency*

LANJUTAN TABEL/Continued Table 5.2.1

KODE WIL. Area Code	KECAMATAN Sub Regency	Vanili	Jambu Mete/ Cashewfruit	Asem Jawa/ Tamarind	Kapuk Randu/ Barn
(1)	(2)	(8)	(9)	(10)	(11)
3503010	PANGGUL	3,25	14,5	-	7,75
3503020	MUNJUNGAN	3,75	-	-	7,75
3503030	WATULIMO	4	-	-	-
3503040	KAMPAK	3,75	7,75	-	5,75
3503050	DONGKO	3,75	-	-	7,75
3503060	PULE	3,75	3	-	6,5
3503070	KARANGAN	-	25	-	10,5
3503071	SURUH	3,75	-	-	4,75
3503080	GANDUSARI	-	8,75	-	-
3503090	DURENAN	-	-	-	6,25
3503100	POGALAN	-	-	-	5
3503110	TRENGGALEK	-	-	-	4
3503120	TUGU	0,5	-	-	10,25
3503130	BENDUNGAN	3,25	5,75	-	3,75
Jumlah / Total		29,75	64,75	-	88,75

Sumber : Dinas Pertanian, Kehutanan dan Perkebunan Kabupaten Trenggalek

Source : Agriculture, Forestry and Estat Crops Services of Trenggalek Regency

TABEL/Table 5.2.2
PRODUKSI TANAMAN PERKEBUNAN DI KABUPATEN TRENGGALEK
Production of Estate Plants in Trenggalek Regency (Ton)
2012

KODE WIL. Area Code	KECAMATAN Sub Regency	Kelapa/ Coconut	Cengkeh/ Clove	Kopi/ Coffee	Kakao/ Cocoa	Tebu/ Sugar- cane
(1)	(2)	(3)	(4)	(5)	(6)	(7)
3503010	PANGGUL	1.516,75	72,75	14,75	25,25	-
3503020	MUNJUNGAN	958,25	83,5	22,5	18	-
3503030	WATULIMO	1.110,5	102,5	24,5	68,75	2.503,75
3503040	KAMPAK	514,5	39,5	17,5	93,25	9.117,25
3503050	DONGKO	773,75	72,5	15	23,75	6.225,25
3503060	PULE	391,25	109,5	23,75	101	38.292,25
3503070	KARANGAN	1.661,5	-	12,5	103	56.280,25
3503071	SURUH	626,75	57,75	1,25	71,5	8.632,75
3503080	GANDUSARI	626,75	5,75	7,5	61	35.830,75
3503090	DURENAN	335,75	-	2,75	71,75	73.816,5
3503100	POGALAN	435,5	-	5,25	27	42.970,5
3503110	TRENGGALEK	269,75	2,75	1,25	9,75	31.998,5
3503120	TUGU	1.131,25	8,5	2	69,75	79.509,75
3503130	BENDUNGAN	298,5	34,25	28,75	24	4.827,25
Jumlah / Total		10.652,5	589,25	179,25	767,75	390.304,75

Sumber : Dinas Pertanian, Kehutanan dan Perkebunan Kabupaten Trenggalek
Source : Agriculture, Forestry and Estat Crops Services of Trenggalek Regency

LANJUTAN TABEL/Continued Table 5.2.2

KODE WIL. Area Code	KECAMATAN Sub Regency	Vanili	Jambu Mete/ Cashewfruit	Nilam	Kapuk Randu/ Barn
(1)	(2)	(8)	(9)	(10)	(11)
3503010	PANGGUL	1,05	5,75	18,25	3,85
3503020	MUNJUNGAN	1,3	-	124,5	4,05
3503030	WATULIMO	1,4	-	158,5	-
3503040	KAMPAK	1,42	2,75	151,5	2,8
3503050	DONGKO	1,2	-	147,75	4,2
3503060	PULE	1,38	1,45	187,25	3,1
3503070	KARANGAN	-	11,25	-	5,25
3503071	SURUH	1,47	-	18,75	2,2
3503080	GANDUSARI	-	3,75	-	4,7
3503090	DURENAN	-	-	-	3,35
3503100	POGALAN	-	-	-	2,45
3503110	TRENGGALEK	-	-	-	1,95
3503120	TUGU	0,18	-	13,5	5,65
3503130	BENDUNGAN	1,15	2,19	8,5	1,75
Jumlah / Total		10,55	27,14	828,5	45,3

Sumber : Dinas Pertanian, Kehutanan dan Perkebunan Kabupaten Trenggalek

Source : Agriculture, Forestry and Estat Crops Services of Trenggalek Regency

TABEL/Table 5.2.3
JUMLAH TANAMAN PERKEBUNAN MENURUT PRODUKTIVITASNYA
DI KABUPATEN TRENGGALEK
Number of Estate Plants and Its Productivity in Trenggalek Regency (Ribuan Pohon)
2009 - 2012

Produktivitas Productivity	Tahun/ Year	Kelapa/ Coconut	Cengkeh / Clove	Kopi/ Coffee	Kakao/ Cocoa	Tebu/ Sugar ca-ne
(1)	(2)	(3)	(4)	(5)	(6)	(7)
1. Belum Menghasilkan	2012	144.725	1.189,25	37,75	923,75	-
	2011	1.458,75	1.093,75	45,25	556,50	-
	2010	1.5592,75	1.221,50	56,00	659,75	-
	2009	2.230,00	916,25	127,50	1.077,75	-
2. Sudah Menghasilkan	2012	11.019,75	2.941,75	402,5	2.351,25	659,75
	2011	11.085,25	2.973,25	405,75	2.374,00	659,75
	2010	11.236,50	2.970,75	394,752	502,25	597,20
	2009	959,34	2.738,06	274,43	362,91	792,09
3. Tidak Menghasilkan	2012	91.725	467,75	39,9	307,25	-
	2011	925,50	475,25	32,75	307,00	-
	2010	878,50	423,25	38,75	153,50	-
	2009	-	-	-	-	-

Sumber : Dinas Pertanian, Kehutanan dan Perkebunan Kabupaten Trenggalek
Source : Agriculture, Forestry and Estat Crops Services of Trenggalek Regency

LANJUTAN TABEL/*Continued Table 5.2.3*

Produktivitas <i>Productivity</i>	Tahun/ <i>Year</i>	Vanili	Jambu Mete/ <i>Cashewfruit</i>	Nilam	Kapuk Randu/ <i>Barn</i>
(1)	(2)	(8)	(9)	(10)	(11)
1. Belum Menghasilkan	2012	1,50	12,25	-	3,75
	2011	1,50	12,75	-	3,75
	2010	1,50	14,75	-	4,75
	2009	6,75	39,75	-	13,75
2. Sudah Menghasilkan	2012	25,75	45,25	419,25	76,5
	2011	26,25	46,25	419,00	76,50
	2010	26,00	49,25	847,00	78,25
	2009	356,68	138,03	-	285,05
3. Tidak Menghasilkan	2012	2,5	7,25	-	8,5
	2011	3,50	8,25	-	9,25
	2010	4,25	9,50	-	10,50
	2009	3,25	2,25	-	18,75

Sumber : Dinas Pertanian, Kehutanan dan Perkebunan Kabupaten Trenggalek

Source : *Agriculture, Forestry and Estat Crops Services of Trenggalek Regency*

TABEL / Table 5.2.4
PEREMAJAAN TANAMAN PERKEBUNAN DI KABUPATEN TRENGGALEK
Replant of Estate Plants in Trenggalek Regency
2008 - 2012

No	Uraian / Explanation	2008	2009	2010	2011	2012
(1)	(2)	(3)	(4)	(5)	(6)	(7)
1	Kelapa/ <i>Coconut</i> - Luas (Ha) - Jumlah Pohon (Batang)	- -	- -	50 Ha -	- -	125 Ha -
2	Cengkeh/ <i>Clove</i> - Luas (Ha) - Jumlah Pohon (Batang)	- -	- -	100 Ha -	150 Ha	100 Ha
3	Kopi/ <i>Coffee</i> - Luas (Ha) - Jumlah Pohon (Batang)	- -	- -	- -	- -	- -
4	Kakao/ <i>Cocoa</i> - Luas (Ha) - Jumlah Pohon (Batang)	- -	- -	125 Ha -	100 Ha -	400 Ha -
5	Tebu/ <i>Sugarcane</i> - Luas (Ha) - Jumlah Pohon (Batang)	- -	- -	- -	- -	- -
6	Vanili - Luas (Ha) - Jumlah Pohon (Batang)	- -	- -	- -	- -	- -
7	Jambu Mete / <i>Cashewfruit</i> - Luas (Ha) - Jumlah Pohon (Batang)	- -	- -	- -	- -	- -
8	Asem Jawa/ <i>Tamarind</i> - Luas (Ha) - Jumlah Pohon (Batang)	- -	- -	- -	- -	- -
9	Kapuk Randu/ <i>Barr</i> - Luas (Ha) - Jumlah Pohon (Batang)	- -	- -	- -	- -	- -

Sumber : Dinas Pertanian, Kehutanan dan Perkebunan Kabupaten Trenggalek
Source : *Agriculture, Forestry and Estat Crops Services of Trenggalek Regency*

TABEL/ Table 5.3.1
LUAS HUTAN MENURUT FUNGSI HUTAN DI KABUPATEN TRENGGALEK
Forest Area by its Function in Trenggalek Regency (Ha)
2012

KODE WIL. Area Code	KECAMATAN Sub Regency	Hutan Lindung	Hutan Produksi	Hutan Wisata	Hutan Lainnya	Jumlah / Total
(1)	(2)	(3)	(4)	(5)	(6)	(7)
3503010	PANGGUL	525,50	5.902,10	-	-	6.427,60
3503020	MUNJUNGAN	7.183,60	2.880,00	-	-	10.063,60
3503030	WATULIMO	5.826,60	5.318,60	-	-	11.145,20
3503040	KAMPAK	634,10	4.340,80	-	-	4.974,90
3503050	DONGKO	1.468,40	5.806,20	-	-	7.274,60
3503060	PULE	238,80	3.609,90	-	-	3.848,70
3503070	KARANGAN	92,80	609,60	-	-	702,40
3503071	SURUH	15,60	2.163,50	-	-	2.179,10
3503080	GANDUSARI	3,10	1.760,80	-	-	1.763,90
3503090	DURENAN	81,30	1.184,30	-	-	1.265,60
3503100	POGALAN	390,70	1.005,10	-	-	1.395,80
3503110	TRENGGALEK	74,90	2.152,40	-	-	2.227,30
3503120	TUGU	78,60	2.576,00	-	-	2.654,60
3503130	BENDUNGAN	1.374,40	4.726,80	-	-	6.101,20
Jumlah / Total		17.988,40	44.036,10	-	-	62.024,50

Sumber : Perum Perhutani – Sub KPH Kediri Selatan di Trenggalek

TABEL/Table 5.3.2
PRODUKSI HUTAN DI KABUPATEN TRENGGALEK
Production of Forest in Trenggalek Regency
2008 - 2012

No.	Jenis Indikator <i>Kind of Indicated</i>	2008	2009	2010	2011	2012
(1)	(2)	(3)	(4)	(5)	(6)	(7)
1	Kayu Perkakas Jati (M ³)					
	- Produksi Tebang Habis	-	-	-	-	-
	- Produksi Penjarangan	-	-	-	-	-
	- Produksi Bencana Alam	0,693	-	-	-	-
2	Kayu Perkakas Rimba (M ³)					
	- Produksi Tebang Habis	-	-	-	-	-
	- Produksi Penjarangan	-	46,09	-	-	-
	- Produksi Bencana Alam	4.037,14	800,10	-	2.770	724.606,47
3	Kayu Bakar Jati (Sm)	-	-	-	-	-
4	Kayu Bakar Rimba (Sm)	29,50	-	-	-	-
5	Getah Pinus (Ton)	5.289	6.290	4.872	6.850	6.952

Sumber : Perum Perhutani – Sub KPH Kediri Selatan di Trenggalek

TABEL/Table 5.3.3
LUAS HUTAN RAKYAT DI KABUPATEN TRENGGALEK
Populace Forest area in Trenggalek Regency (Ha)
2008 - 2012

KODE WIL. Area Code	KECAMATAN Sub Regency	2008	2009	2010	2011	2012
(1)	(2)	(3)	(4)	(5)	(6)	(7)
3503010	PANGGUL	2.791,88	2.793,07	2.864	2.847	2.847
3503020	MUNJUNGAN	1.001,70	974,00	1.120	1.097	1.097
3503030	WATULIMO	1.028,16	1.021,97	1.080	1.055	1.055
3503040	KAMPAK	736,38	728,59	829	816	816
3503050	DONGKO	1.536,39	1.534,11	1.664	1.645	1.645
3503060	PULE	3.649,01	3.647,34	3.863	3.712	3.712
3503070	KARANGAN	816,38	854,74	860	850	850
3503071	SURUH	1.713,12	1.732,82	1.790	1.780	1.780
3503080	GANDUSARI	864,52	865,24	954	942	942
3503090	DURENAN	682,47	699,14	722	711	711
3503100	POGALAN	744,61	755,14	771	771	771
3503110	TRENGGALEK	1.145,95	1.184,73	1.191	1.179	1.179
3503120	TUGU	1.488,81	1.501,64	1.550	1.540	3.540
3503130	BENDUNGAN	1.157,12	1.206,52	1.213	1.206	1.206
Jumlah / Total		19.356,50	19.499,15	20.172	20.151	22.151

Sumber : Dinas Pertanian, Kehutanan dan Perkebunan Kabupaten Trenggalek
Source : *Agriculture, Forestry and Estat Crops Services of Trenggalek Regency*

TABEL/ Table 5.3.4
PRODUKSI HUTAN RAKYAT BERDASARKAN BENTUKNYA DI KABUPATEN TRENGGALEK
Populace Forest Based on by Type in Trenggalek Regency (M3)
2012

KODE WIL. Area Code	KECAMATAN Sub Regency	Kayu Bulat (M3)						
		Sengon	Acasia	Mahoni	Jati	Pinus	Sono	Lain- lain
(1)	(2)	(3)	(4)	(5)	(6)	(7)	(8)	(9)
3503010	PANGGUL	6.612	149	201	789	300	-	38,20
3503020	MUNJUNGAN	12.420	51	413	35	157	13	39
3503030	WATULIMO	11.561	33	833	51	1.021	121	42
3503040	KAMPAK	12.550	42	812	35	980	31	9
3503050	DONGKO	9.101	51	1.104	36	1.001	10	32
3503060	PULE	6.250	99	1.011	51	1.121	25	21
3503070	KARANGAN	6.150	141	101	1.001	-	208	39
3503071	SURUH	7.251	139	106	898	101	-	42
3503080	GANDUSARI	9.100	62	130	1.070	-	39	40,10
3503090	DURENAN	5.120	105	262	955	-	59	39
3503100	POGALAN	6.100	78	310	978	-	251	40
3503110	TRENGGALEK	3.612	139	112	980	-	98	39
3503120	TUGU	7.210	150	661	1.251	250	259	42
3503130	BENDUNGAN	7.200	142	1.191	37	1.000	30	42,90
Jumlah / Total		110.237	1.381	7.247	8.167	5.931	1.144	505,20

Sumber : Dinas Pertanian, Kehutanan dan Perkebunan Kabupaten Trenggalek
Source : *Agriculture, Forestry and Estat Crops Services of Trenggalek Regency*

LANJUTAN TABEL/Continued Table 5.3.4

KODE WIL. Area Code	KECAMATAN Sub Regency	Kayu Bakar (M3)						
		Sengon	Acasia	Mahoni	Jati	Pinus	Sono	Lain- lain
(1)	(2)	(3)	(4)	(5)	(6)	(7)	(8)	(9)
3503010	PANGGUL	1.983	44,70	60,30	236,70	90,00	-	11,40
3503020	MUNJUNGAN	3.726	15,30	123,00	10,50	47,40	3,90	11,70
3503030	WATULIMO	3.468	9,90	249,90	15,30	306,00	51,30	15,30
3503040	KAMPAK	3.765	12,60	243,60	10,50	294,00	9,30	8,70
3503050	DONGKO	2.730	15,30	330,00	10,80	300,00	3,00	9,60
3503060	PULE	1.875	29,70	330,00	15,30	336,00	7,50	6,30
3503070	KARANGAN	1.845	42,30	30,30	306,00	-	62,40	11,70
3503071	SURUH	2.175	41,70	31,80	269,00	39,00	-	15,30
3503080	GANDUSARI	2.730	18,60	39,00	321,00	-	11,70	12,00
3503090	DURENAN	1.536	31,50	78,60	76,50	-	17,70	11,70
3503100	POGALAN	1.830	23,60	93,00	293,00	-	75,36	12,00
3503110	TRENGGALEK	1.083	41,70	33,60	294,00	-	9,40	11,70
3503120	TUGU	2.163	45,00	198,00	375,00	75,00	77,70	12,60
3503130	BENDUNGAN	2.130	42,60	357,00	11,00	300,00	9,00	12,60
Jumlah / Total		33.039	414,50	2.198,10	2.244,60	1.787,40	338,26	162,60

Sumber : Dinas Pertanian, Kehutanan dan Perkebunan Kabupaten Trenggalek

Source : Agriculture, Forestry and Estat Crops Services of Trenggalek Regency

TABEL/ Table 5.3.5
JUMLAH BIBIT UNTUK HUTAN RAKYAT, KEGIATAN GERAKAN NASIONAL REHABILITASI
HUTAN DAN LAHAN DI KABUPATEN TRENGGALEK (Batang)
Number Of Seeds For People Forest Activity Movement National Forest And Farm
Rehabilitation, 2012

KODE WIL. Area Code	KECAMATAN Sub Regency	Sengon	Jabon	Pucung	Sirsak
(1)	(2)	(3)	(4)	(5)	(6)
3503010	PANGGUL	217.000	56.000	-	3.500
3503020	MUNJUNGAN	207.000	27.000	-	3.000
3503030	WATULIMO	306.000	-	6.000	4.500
3503040	KAMPAK	180.000	15.000	-	2.500
3503050	DONGKO	105.000	-	7.000	3.500
3503060	PULE	155.000	40.000	-	2.500
3503070	KARANGAN	145.000	50.000	-	2.500
3503071	SURUH	112.000	5.000	-	1.500
3503080	GANDUSARI	232.000	80.000	-	4.000
3503090	DURENAN	139.000	14.000	3.000	2.000
3503100	POGALAN	155.000	40.000	-	2.500
3503110	TRENGGALEK	135.500	20.000	500	2.000
3503120	TUGU	224.000	10.000	-	3.000
3503130	BENDUNGAN	228.000	3.000	3.000	3.000
Jumlah / Total		2.540.500	360.000	19.500	40.000

Sumber : Dinas Pertanian, Kehutanan dan Perkebunan Kabupaten Trenggalek
Source : Agriculture, Forestry and Estat Crops Services of Trenggalek Regency

LANJUTAN TABEL/Continued Table 5.3.5

KODE WIL. Area Code	KECAMATAN Sub Regency	Sukun	Gmelina	Mangrove	Jumlah Total
(1)	(2)	(7)	(8)	(9)	(10)
3503010	PANGGUL	3.500	-	-	280.000
3503020	MUNJUNGAN	3.000	-	-	240.000
3503030	WATULIMO	4.500	-	49.000	370.000
3503040	KAMPAK	2.500	-	-	200.000
3503050	DONGKO	3.500	161.000	-	280.000
3503060	PULE	2.500	-	-	200.000
3503070	KARANGAN	2.500	-	-	200.000
3503071	SURUH	1.500	-	-	120.000
3503080	GANDUSARI	4.000	-	-	320.000
3503090	DURENAN	2.000	-	-	160.000
3503100	POGALAN	2.500	-	-	200.000
3503110	TRENGGALEK	2.000	-	-	160.000
3503120	TUGU	3.000	-	-	240.000
3503130	BENDUNGAN	3.000	-	-	240.000
Jumlah / Total		4.000	161.000	49.000	3.210.000

Sumber : Dinas Pertanian, Kehutanan dan Perkebunan Kabupaten Trenggalek
 Source : Agriculture, Forestry and Estat Crops Services of Trenggalek Regency

TABEL/ Table 5.4.1
POPULASI TERNAK BESAR DI KABUPATEN TRENGGALEK (EKOR)
Population of Big Livestock in Trenggalek Regency (Tales)
2012

KODE WIL. Area Code	KECAMATAN Sub Regency	Sapi Potong	Sapi Perah	Kerbau	Kuda
(1)	(2)	(3)	(4)	(5)	(6)
3503010	PANGGUL	5.299	29	8	10
3503020	MUNJUNGAN	2.027	1	54	12
3503030	WATULIMO	802	14	40	-
3503040	KAMPAK	1.931	11	-	-
3503050	DONGKO	1.676	11	11	-
3503060	PULE	2.998	499	-	-
3503070	KARANGAN	4.515	18	-	2
3503071	SURUH	1.799	139	-	-
3503080	GANDUSARI	2.751	4	-	3
3503090	DURENAN	2.650	9	17	3
3503100	POGALAN	3.413	24	2	31
3503110	TRENGGALEK	2.479	16	76	10
3503120	TUGU	5.421	27	15	31
3503130	BENDUNGAN	5.650	4.752	-	-
Jumlah / Total		43.411	5.554	223	102

Sumber : Dinas Peternakan Kabupaten Trenggalek
Source : Livestock Services of Trenggalek Regency

TABEL/ Table 5.4.2
POPULASI TERNAK KECIL DI KABUPATEN TRENGGALEK (EKOR)
Population of Small Livestock in Trenggalek Regency (Tales)
2012

KODE WIL. Area Code	KECAMATAN Sub Regency	Kambing	Domba	Babi
(1)	(2)	(3)	(4)	(5)
3503010	PANGGUL	24.573	2.631	-
3503020	MUNJUNGAN	8.921	3.341	-
3503030	WATULIMO	13.942	1.532	-
3503040	KAMPAK	15.830	518	-
3503050	DONGKO	32.524	282	-
3503060	PULE	39.083	626	-
3503070	KARANGAN	9.846	1.254	-
3503071	SURUH	21.303	394	-
3503080	GANDUSARI	12.217	657	-
3503090	DURENAN	6.779	663	-
3503100	POGALAN	7.945	2.691	-
3503110	TRENGGALEK	7.492	3.295	-
3503120	TUGU	15.017	1.230	25
3503130	BENDUNGAN	13.905	1.023	-
Jumlah / Total		229.377	20.137	25

Sumber : Dinas Peternakan Kabupaten Trenggalek
 Source : *Livestock Services of Trenggalek Regency*

TABEL/ Table 5.4.3
POPULASI UNGGAS DAN ANEKA TERNAK MENURUT JENISNYA
DI KABUPATEN TRENGGALEK (EKOR)
Poultry Population And Livestock Multifarious According To Type
In Trenggalek Regency (Tales)
2012

KODE WIL. Area Code	KECAMATAN Sub Regency	Ayam buras	Ayam Ras		Itik/ Itik Manila	Kelinci	Enthok	Lain-lain
			Peda-ging	Petelor				
(1)	(2)	(3)	(4)	(5)	(6)	(7)	(8)	(9)
3503010	PANGGUL	59.275	274	-	755	751	7.089	-
3503020	MUNJUNGAN	23.110	169	4.110	420	269	1.812	-
3503030	WATULIMO	23.016	668	409	1.018	127	603	-
3503040	KAMPAK	55.131	379.137	67.826	4.571	502	1.794	-
3503050	DONGKO	60.756	1.105	10	681	1.753	654	-
3503060	PULE	89.160	373	719	341	3.192	823	-
3503070	KARANGAN	70.877	7.049	33.323	3.244	862	3.961	-
3503071	SURUH	33.150	1.937	25.911	865	1.269	2.054	-
3503080	GANDUSARI	94.954	71.018	6.710	16.996	1.209	9.155	-
3503090	DURENAN	79.969	9.517	2.250	44.323	1.085	12.234	-
3503100	POGALAN	40.492	6.344	24.260	8.777	199	4.450	-
3503110	TRENGGALEK	49.899	14.106	6.161	3.197	1.266	3.239	-
3503120	TUGU	76.338	12.014	4.228	3.314	1.494	2.825	-
3503130	BENDUNGAN	36.259	-	1.176	1.866	686	428	-
Jumlah / Total		792.386	503.711	177.093	90.368	14.664	51.121	-

Sumber : Dinas Peternakan Kabupaten Trenggalek

Source : Livestock Services of Trenggalek Regency

Keterangan : Lain-lain = Burung wallet, burung dara, burung puyuh

TABEL/Table 5.4.4
JUMLAH PEMOTONGAN TERNAK TERCATAT MENURUT JENIS TERNAK
DI KABUPATEN TRENGGALEK (EKOR)
Number of Slaughtered Livestock by Its Kind in Trenggalek Regency (Tales)
2012

KODE WIL. Area Code	KECAMATAN Sub Regency	Sapi	Kerbau	Kambing	Domba
(1)	(2)	(3)	(4)	(5)	(6)
3503010	PANGGUL	282	-	1.050	-
3503020	MUNJUNGAN	133	-	639	-
3503030	WATULIMO	35	-	626	-
3503040	KAMPAK	27	-	573	-
3503050	DONGKO	21	-	696	-
3503060	PULE	97	-	950	-
3503070	KARANGAN	303	-	1.026	-
3503071	SURUH	95	-	491	-
3503080	GANDUSARI	101	-	1.055	-
3503090	DURENAN	115	-	1.238	-
3503100	POGALAN	637	-	1.065	-
3503110	TRENGGALEK	1.032	-	1.376	-
3503120	TUGU	602	-	1.319	-
3503130	BENDUNGAN	55	-	612	-
Jumlah / Total		3.535	-	12.716	-

Sumber : Dinas Peternakan Kabupaten Trenggalek
Source : *Livestock Services of Trenggalek Regency*

TABEL/Table 5.4.5
TERNAK YANG DIPOTONG DI RPH DI KABUPATEN TRENGGALEK (EKOR)
Slaughtered Animal in House Of Animal Slaughter in Trenggalek Regency (Tales)
2012

No	Bulan Month	Sapi Cow	Kerbau Buffalo	Kambing Goat	Domba Sheep
(1)	(2)	(3)	(4)	(5)	(6)
1	Januari / January	115	-	-	-
2	Februari / February	141	-	-	-
3	Maret / March	140	-	-	-
4	April / April	141	-	-	-
5	Mei / May	140	-	-	-
6	Juni / June	141	-	-	-
7	Juli / July	115	-	-	-
8	Agustus / August	152	-	-	-
9	September / September	152	-	-	-
10	Oktober / October	150	-	-	-
11	Nopember / November	155	-	-	-
12	Desember December	132	-	-	-
Jumlah / Total		1.674	-	-	-

Sumber : Dinas Peternakan Kabupaten Trenggalek
Source : Livestock Services of Trenggalek Regency

TABEL/ Table 5.4.6
PRODUKSI DAGING, TELUR DAN SUSU DI KABUPATEN TRENGGALEK
Production of Meat, Egg and Milk in Trenggalek Regency
2008 - 2012

No.	Jenis Produksi Kind of Production	2008	2009	2010	2011	2012
(1)	(2)	(3)	(4)	(5)	(6)	(7)
1	Daging (Ton)	2.204,88	1.303,50	2.285,40	3.282,50	5.756,86
	- Sapi	405,30	460,44	490,00	7992,10	1.053,01
	- Kerbau	3,60	-	5,00	2,40	2,42
	- Kambing	544,20	37,22	682,00	891,90	716,80
	- Babi	2,91	-	0,40	-	0,43
	- Domba	100,10	20,04	82,00	93,00	105,73
	- Ayam Buras	486,07	15,36	400,00	572,50	861,72
	- Ayam Ras	605,40	770,44	584,00	892,60	2.960,10
	- Itik /Entok	57,30	-	42,00	38,00	56,65
2	Telur (Ton)	2.451,90	1.775,65	144,80	2.803,50	1.988,56
	- Ayam Buras	1.237,10	2,07	9,90	242,90	332,83
	- Ayam Ras	954,10	895,7	108,70	2.148,30	1.147,55
	- Itik	260,70	293,74	26,20	369,60	422,92
	- Enthok	-	88,84	91,57	42,70	85,26
3	Susu (Ribu Liter)	2.984,40	10.856,49	10.993,50	8.030,00	7.537,00

Sumber : Dinas Peternakan Kabupaten Trenggalek
Source : *Livestock Services of Trenggalek Regency*

TABEL/Table 5.4.7
JUMLAH USAHA/PERUSAHAAN PETERNAKAN, RUMAH POTONG HEWAN
DAN PASAR HEWAN DI KABUPATEN TRENGGALEK
Number of Poultry Bussines House of Animal Slaughter and Livestock Market
in Trenggalek Regency
2008 - 2012

No.	Jenis Produksi <i>Kind of Production</i>	2008	2009	2010	2011	2012
(1)	(2)	(3)	(4)	(5)	(6)	(7)
1	Usaha/ Persh. Peternakan	55	63	104	104	105
	- Babi	10	0	0	0	1
	- Ayam Ras	39	56	56	56	56
	- Lainnya	6	7	48	48	48
2	Rumah Potong Hewan	9	9	5	11	11
3	Pasar Hewan	11	11	11	11	11

Sumber : Dinas Peternakan Kabupaten Trenggalek

Source : *Livestock Services of Trenggalek Regency*

TABEL/ Table 5.4.8
PELAKSANAAN INSEMINASI BUATAN PADA TERNAK SAPI POTONG DAN PENGADAAN
BIBIT TERNAK DI KABUPATEN TRENGGALEK
The Implementation Artificial Insemination on Beef Cattle and the Supplying of Breed of Cattle
in Trenggalek Regency
2008 - 2012

No.	Uraian / Explanation	2008	2009	2010	2011	2012
(1)	(2)	(3)	(4)	(5)	(6)	(7)
1	Inseminasi					
	* Akseptor	18.022	16.572	21.294	20.662	19.752
	- Sapi Potong	16.919	15.707	20.199	-	-
	- Sapi Perah	746	669	910	-	-
	- Kambing	357	196	185	-	-
	* Pelaksanaan	23.687	21.962	26.827	24.157	23.581
	- Sapi Potong	22.203	20.709	25.430	-	-
	- Sapi Perah	983	906	1.178	-	-
	- Kambing	501	347	219	-	-
	* Kelahiran	11.202	8.321	12.823	15.550	16.880
	- Jantan	5.710	4.197	6.431	8.149	7.927
	- Sapi Potong	5.423	4.060	6.296	-	-
	- Sapi Perah	157	64	96	-	-
	- Kambing	130	73	39	-	-
	- Betina	5.492	4.200	7.041	8.401	8.953
	- Sapi Potong	5.309	4.046	6.839	-	-
	- Sapi Perah	101	59	165	-	-
	- Kambing	82	95	37	-	-
2	Pengadaan Bibit Ternak					
	- Sapi Potong	360	-	399	62	20
	- Sapi Perah	20	-	24	33	-
	- Kerbau	-	-	-	74	8
	- Kambing	634	-	101	-	619
	- Domba	-	56	-	-	-
	- Kelinci	220	-	-	-	-
	- Ayam	0	-	880	-	95
	- Itik	-	-	-	1.200	-

Sumber : Dinas Peternakan Kabupaten Trenggalek

Source : *Livestock Services of Trenggalek Regency*

TABEL/Table 5.4.9
PENCEGAHAN PENYAKIT MENULAR PADA TERNAK DAN UNGGAS
DI KABUPATEN TRENGGALEK
The Prevention of Infections Discase on Cattle and Poultry in Trenggalek Regency
2008 - 2012

No.	Uraian / Explanation	2008	2009	2010	2011	2012
(1)	(2)	(3)	(4)	(5)	(6)	(7)
1	N D (Tetelo)					
	- Target	-	-	-	-	-
	- Realisasi	-	-	-	-	-
2	S E (Ngorok)					
	- Target	5.000	500	-	100	-
	- Realisasi	5.000	500	-	100	-
3	Tuberkulinasi	-	-	-	-	-
4	Rabies					
	- Target	-	-	-	-	-
	- Realisasi	-	-	-	-	-
5	Eliminasi					
	- Target	-	-	-	-	-
	- Realisasi	-	-	-	-	-
6	Brucellosis	700	500	100	200	300
7	Avian Influenza					
	- Target	155.000	5.000	60.000	36.500	655.000
	- Realisasi	155.000	5.000	60.000	36.500	690.000

Sumber : Dinas Peternakan Kabupaten Trenggalek

Source : *Livestock Services of Trenggalek Regency*

TABEL/ Table 5.5.1
JUMLAH RUMAH TANGGA PERIKANAN MENURUT JENISNYA DI KABUPATEN TRENGGALEK
The Number of House of Fishery by Type in Trenggalek Regency
2012

KODE WIL. Area Code	KECAMATAN Sub Regency	Perikanan Laut	Perikanan Darat		
			Perairan Umum	Budidaya Kolam	Jumlah / Total
(1)	(2)	(3)	(4)	(5)	(6)
3503010	PANGGUL	391	-	77	77
3503020	MUNJUNGAN	542	22	37	59
3503030	WATULIMO	1.172	-	266	266
3503040	KAMPAK	-	-	8	8
3503050	DONGKO	-	-	-	-
3503060	PULE	-	-	-	-
3503070	KARANGAN	-	9	200	209
3503071	SURUH	-	-	6	6
3503080	GANDUSARI	-	-	53	53
3503090	DURENAN	-	47	400	447
3503100	POGALAN	-	-	150	150
3503110	TRENGGALEK	-	14	300	314
3503120	TUGU	-	13	195	208
3503130	BENDUNGAN	-	-	200	200
Jumlah / Total		2.105	105	1.892	1.997

Sumber : Dinas Kelautan dan Perikanan Kabupaten Trenggalek
Source : Ocean and Fishery Services of Trenggalek Regency

TABEL/Table 5.5.2
RUMAH TANGGA PERIKANAN LAUT MENURUT JENIS ALAT PENANGKAP IKAN
DI KABUPATEN TRENGGALEK
House of Sea Fishery by Kind of Fishing Tools in Trenggalek Regency
2012

KODE WIL. Area Code	KECAMATAN Sub Regency	Pukat Pantai	Pukat Cincin	Jaring Insang Hanyut	Jaring Klitik/ eder	Jaring Insang Tetap
(1)	(2)	(3)	(4)	(5)	(6)	(7)
3503010	PANGGUL	-	-	291	-	-
3503020	MUNJUNGAN	29	8	331	-	-
3503030	WATULIMO	26	157	225	503	-
3503040	KAMPAK	-	-	-	-	-
3503050	DONGKO	-	-	-	-	-
3503060	PULE	-	-	-	-	-
3503070	KARANGAN	-	-	-	-	-
3503071	SURUH	-	-	-	-	-
3503080	GANDUSARI	-	-	-	-	-
3503090	DURENAN	-	-	-	-	-
3503100	POGALAN	-	-	-	-	-
3503110	TRENGGALEK	-	-	-	-	-
3503120	TUGU	-	-	-	-	-
3503130	BENDUNGAN	-	-	-	-	-
Jumlah / Total		55	165	847	503	-

Sumber : Dinas Kelautan dan Perikanan Kabupaten Trenggalek
Source : Ocean and Fishery Services of Trenggalek Regency

LANJUTAN TABEL/Continued Table 5.5.2

KODE WIL. Area Code	KECAMATAN Sub Regency	Bagan Apung	Rawai Tetap	Pancing Lain	Payang	Jaring Udang/ Tram- mel Net	Jumlah / Total
(1)	(2)	(8)	(9)	(10)	(11)	(12)	(13)
3503010	PANGGUL	-	-	-	-	100	391
3503020	MUNJUNGAN	-	-	55	34	85	542
3503030	WATULIMO	-	510	2.100	19	65	3.605
3503040	KAMPAK	-	-	-	-	-	-
3503050	DONGKO	-	-	-	-	-	-
3503060	PULE	-	-	-	-	-	-
3503070	KARANGAN	-	-	-	-	-	-
3503071	SURUH	-	-	-	-	-	-
3503080	GANDUSARI	-	-	-	-	-	-
3503090	DURENAN	-	-	-	-	-	-
3503100	POGALAN	-	-	-	-	-	-
3503110	TRENGGALEK	-	-	-	-	-	-
3503120	TUGU	-	-	-	-	-	-
3503130	BENDUNGAN	-	-	-	-	-	-
Jumlah / Total		-	-	2.155	53	250	4.538

Sumber : Dinas Kelautan dan Perikanan Kabupaten Trenggalek

Source : Ocean and Fishery Services of Trenggalek Regency

TABEL/ Table 5.5.3
PERAHU /KAPAL PENANGKAP IKAN MENURUT JENISNYA DI KABUPATEN TRENGGALEK
Fishing Boats/ Ship According To Type in Trenggalek Regency
2012

KODE WIL. Area Code	KECAMATAN Sub Regency	Kapal Motor	Motor Tempel	Perahu Tanpa Motor	Jumlah / Total
(1)	(2)	(3)	(4)	(5)	(6)
3503010	PANGGUL	-	391	-	391
3503020	MUNJUNGAN	11	331	200	542
3503030	WATULIMO	794	169	209	1.172
3503040	KAMPAK	-	-	-	-
3503050	DONGKO	-	-	-	-
3503060	PULE	-	-	-	-
3503070	KARANGAN	-	-	-	-
3503071	SURUH	-	-	-	-
3503080	GANDUSARI	-	-	-	-
3503090	DURENAN	-	-	-	-
3503100	POGALAN	-	-	-	-
3503110	TRENGGALEK	-	-	-	-
3503120	TUGU	-	-	-	-
3503130	BENDUNGAN	-	-	-	-
Jumlah / Total		805	891	409	2.105

Sumber : Dinas Kelautan dan Perikanan Kabupaten Trenggalek
Source : Ocean and Fishery Services of Trenggalek Regency

TABEL/Table 5.5.4
PRODUKSI IKAN LAUT MENURUT JENIS ALAT TANGKAP
DI KABUPATEN TRENGGALEK (Ton)
Production of Sea Fish by Kinds of Fishing Tool in Trenggalek Regency (Tons)
2008 - 2012

No.	Jenis Alat Tangkap <i>Kinds of Fishing Tools</i>	2008	2009	2010	2011	2012
(1)	(2)	(3)	(4)	(5)	(6)	(7)
1	Pukat Pantai	170.30	-	22,60	42,60	83,00
2	Tromol Net	-	-	7,19	4,65	6,20
3	Jaring Insang	374.00	921.4	235,22	253,04	169,30
4	Jaring Klitik	152.80	202.4	182,64	122,97	166,20
5	Pukat Cincin	23,543.90	20.136.3	5.448,30	36.986,47	35.516,10
6	Pancing	1,159.10	1.362.4	1.254,33	1.033,47	983,90
7	Jaring Angkat	-	-	-	-	-
8	Payang	1,180.30	1.222.9	688,20	617,021	61,3
9	Pancing Prawe	87.60	-	0,70	0,5	-
10	Lainnya	-	-	-	2.024,99	84,40
Jumlah / Total		26,668.00	23.845.3	7.839.17	41.085,70	37.070,40

Sumber : Dinas Kelautan dan Perikanan Kabupaten Trenggalek

Source : *Ocean and Fishery Services of Trenggalek Regency*

TABEL/Table 5.5.5
NILAI PRODUKSI IKAN LAUT MENURUT JENIS ALAT TANGKAP
DI KABUPATEN TRENGGALEK (JUTAAN RUPIAH)
Production Value of Sea Fish by Kinds of Fishing Tools
in Trenggalek Regency (Million Rp)
2008 - 2012

No.	Jenis Alat Tangkap <i>Kinds of Fishing Tools</i>	2008	2009	2010	2011	2012
(1)	(2)	(3)	(4)	(5)	(6)	(7)
1	Pukat Pantai	640,90	-	131,98	451.500,00	135,60
2	Tromol Net	-	-	725,40	830,75	297,50
3	Jaring Insang	3.159,60	5.640,6	1.451,02	2.289,47	1.816,94
4	Jaring Klitik	1.059,40	454,5	507,98	776,36	1.253,23
5	Pukat Cincin	115.817,10	88.516,4	31.619,35	166.771,08	137.379,57
6	Pancing	10.070,10	12.547,0	10.627,07	168.979,54	12.793,55
7	Jaring Angkat	-	-	-	-	-
8	Payang	3.022,50	2.489,6	1.912,78	1.731,32	151,33
9	Pancing Prawe	5,00	-	12,50	10,00	-
10	Lainnya	-	-	-	1.450,57	1.586,7
Jumlah / Total		133.774,60	109.648,1	46.988,08	794.339,08	155.415,12

Sumber : Dinas Kelautan dan Perikanan Kabupaten Trenggalek
Source : *Ocean and Fishery Services of Trenggalek Regency*

TABEL/ Table 5.5.6
PRODUKSI IKAN DARAT MENURUT JENIS BUDIDAYA DI KABUPATEN TRENGGALEK (KG)
Production of Freshwater Fish by Kinds of Cultivation in Trenggalek Regency (Kgs)
2012

KODE WIL. Area Code	KECAMATAN Sub Regency	Perairan Umum	Budidaya Kolam	Jumlah Total
(1)	(2)	(3)	(4)	(5)
3503010	PANGGUL	434	18.105	18.535
3503020	MUNJUNGAN	807	30.678	31.488
3503030	WATULIMO	2.129	696.193	698.323
3503040	KAMPAK	1.220	75.930	77.150
3503050	DONGKO	-	-	-
3503060	PULE	364	-	364
3503070	KARANGAN	1.854	525.730	527.580
3503071	SURUH	639	4.980	5.620
3503080	GANDUSARI	1.420	303.500	304.920
3503090	DURENAN	974	336.810	337.780
3503100	POGALAN	-	166.500	166.500
3503110	TRENGGALEK	4.055	97.000	101.060
3503120	TUGU	2.494	164.350	166.840
3503130	BENDUNGAN	-	137.010	137.010
Jumlah / Total		16.390	2.556.786	2.573.176

Sumber : Dinas Kelautan dan Perikanan Kabupaten Trenggalek
Source : Ocean and Fishery Services of Trenggalek Regency

TABEL/Table 5.5.7
NILAI PRODUKSI IKAN DARAT MENURUT JENIS BUDIDAYA DI KABUPATEN TRENGGALEK
(RIBUAN RUPIAH)
Production Values of Freshwater Fish by Kinds of Cultivation in Trenggalek Regency
(Thousand Rupiahs)
2012

KODE WIL. Area Code	KECAMATAN Sub Regency	Perairan Umum	Budidaya Kolam	Jumlah Total
(1)	(2)	(3)	(4)	(5)
3503010	PANGGUL	4.532,67	252.700,00	257.232,67
3503020	MUNJUNGAN	8.330,00	314.580,00	322.910,00
3503030	WATULIMO	28.578,50	11.973.350,40	12.001.937,90
3503040	KAMPAK	14.880,00	820.629,00	835.509,00
3503050	DONGKO	-	-	-
3503060	PULE	3.756,00	-	-
3503070	KARANGAN	21.752,00	7.209.891,00	7.231.643,00
3503071	SURUH	7.251,00	50.076,00	57.327,00
3503080	GANDUSARI	17.971,50	3.336.290,00	3.354.261,50
3503090	DURENAN	12.473,00	3.745.612,00	3.758.085,00
3503100	POGALAN	-	1.786.000,00	1.786.000,00
3503110	TRENGGALEK	56.893,00	1.014.000,00	1.070.893,00
3503120	TUGU	28.318,00	1.856.074,00	1.844.392,00
3503130	BENDUNGAN	-	1.426.870,00	1.426.870,00
Jumlah / Total		204.744,67	33.786.072,40	33.987.061,07

Sumber : Dinas Kelautan dan Perikanan Kabupaten Trenggalek
Source : Ocean and Fishery Services of Trenggalek Regency

TABEL/ Table 5.5.8
PRODUKSI IKAN DARAT MENURUT JENIS IKAN DI KABUPATEN TRENGGALEK (TON)
Production of Freshwater Fish by Kinds of Fish in Trenggalek Regency(Tons)
2008 - 2012

No.	Jenis Ikan <i>Kinds of Fish</i>	2008	2009	2010	2011	2012
(1)	(2)	(3)	(4)	(5)	(6)	(7)
1	Tombro	-	-	-	-	-
2	Tawes	-	-	-	-	-
3	Mujair	-	-	-	-	-
4	Gurameh	103,64	114,93	227,25	368,91	333,399
5	Gabus	-	-	-	-	-
6	Lele	1.411,02	1.627,71	1.606,23	2.053,28	2.218,922
7	Nila	37,04	2,30	9,59	10,00	4,235
8	Lain - lain	4,00	12,30	50,83	1,00	0,230
Jumlah / Total		1.555,70	1.757,24	1.893,90	2.433,19	2.566,786

Sumber : Dinas Kelautan dan Perikanan Kabupaten Trenggalek
 Source : *Ocean and Fishery Services of Trenggalek Regency*

TABEL/Table 5.5.9
NILAI PRODUKSI IKAN DARAT MENURUT JENIS IKAN DI KABUPATEN TRENGGALEK
(JUTA RUPIAH)
Production Values of Freshwater Fish by Kinds of Fish in Trenggalek Regency (Million Rp)
2008 - 2012

No.	Jenis Ikan <i>Kinds of Fish</i>	2008	2009	2010	2011	2012
(1)	(2)	(3)	(4)	(5)	(6)	(7)
1	Tombro	-	-	-	-	-
2	Tawes	-	-	-	-	-
3	Mujair	-	-	-	-	-
4	Gurameh	1.868,70	2.068,74	3.513,79	6.864,23	10.124,32
5	Gabus	-	-	-	-	-
6	Lele	12.887,75	15.463,25	15.184,97	19.232,23	23.607,37
7	Nila	386,80	135,30	101,17	147,00	50,71
8	Lain - lain	64,50	19,55	569,48	12,00	3,68
<i>Jumlah / Total</i>		15.207,75	17.686,84	19.369,41	26.255,46	33.786,07

Sumber : Dinas Kelautan dan Perikanan Kabupaten Trenggalek
Source : *Ocean and Fishery Services of Trenggalek Regency*

TABEL/ Table 5.5.10
PRODUKSI BENIH IKAN MENURUT JENIS IKAN DAN TEMPAT PEMBENIHAN
DI KABUPATEN TRENGGALEK (RIBUAN EKOR)
Production of Germ Fish by Kind of Fish and Place of Insemination in Trenggalek Regency
(Million Tales)
2008 - 2012

No.	Tempat Pembenihan <i>Place of Insemination</i>	2008	2009	2010	2011	2012
(1)	(2)	(3)	(4)	(5)	(6)	(7)
1	Balai Benih Ikan					
	- Tombro	45,80	6.000,00	-	-	-
	- Tawes	-	-	-	-	-
	- Mujair/ Nila	254,60	240.150,00	237,00	202,50	271,00
	- Lele	204,50	246.900,00	214,50	532,00	456,50
	- Gurami	7,60	25.180,00	29,96	49,50	88,85
	- Lainnya	-	2.900,00	12,50	-	-
2	Usaha Pembenihan Rakyat					
	- Tombro	-	-	-	-	-
	- Tawes	-	-	-	-	-
	- Mujair/ Nila	-	-	-	-	76,00
	- Lele	17.078,00	14.827,00	21.060,00	21.244,00	26.397,50
	- Gurami	-	-	-	-	337,50
	- Lainnya	-	-	-	-	-

Sumber : Dinas Kelautan dan Perikanan Kabupaten Trenggalek

Source : *Ocean and Fishery Services of Trenggalek Regency*

A photograph of an industrial refinery or chemical plant. The scene is filled with tall distillation columns, a complex network of pipes, and metal scaffolding. The sky is bright blue with scattered white clouds. The entire image is framed by a thick red border.

6

INDUSTRI
Industry

BAB / Chapture VI

INDUSTRI

Industry

PENJELASAN TEKNIS

TECHNICAL NOTES

- | | | | |
|-----|---|-----|--|
| 1 | Pengumpulan data Jumlah Perusahaan Industri Pengolahan diperoleh dari Dinas Koperidag dan Penanaman Modal Kabupaten Trenggalek. | 1 | <i>The data collection of Industrial processing business from Dinas Koperindag and Penanam Modal Trenggalek Regency.</i> |
| 2 | Klasifikasi Industri Pengolahan, yaitu : | 2 | <i>Classification of Industrial manufacturing, they are :</i> |
| 2.1 | Industri makanan, minuman dan tembakau. | 2.1 | <i>Food, drinks and tobacco industry.</i> |
| 2.2 | Industri tekstil, pakaian jadi dan kulit. | 2.2 | <i>Textile, garment and leather industry.</i> |
| 2.3 | Industri kayu dan barang-barang dari kayu, termasuk perabot rumah tangga. | 2.3 | <i>Wood, some goods from wood, including furniture.</i> |
| 2.4 | Industri kertas dan barang-barang kertas, percetakan dan penerbitan. | 2.4 | <i>Paper, some goods from paper, printing house, publication.</i> |
| 2.5 | Industri kimia dan barang-barang dari bahan kimia, minyak bumi, batu bara, karet dan plastik. | 2.5 | <i>Chemical and some goods from chemical substance, petroleum, coal, rubber and plastic.</i> |
| 2.6 | Industri barang galian bukan logam, kecuali minyak bumi dan batu bara. | 2.6 | <i>Excafated industry non metal except petroleum and coal.</i> |
| 2.7 | Industri logam dasar. | 2.7 | <i>Main metal industry.</i> |
| 2.8 | Industri barang dari logam, mesin dan peralatan. | 2.8 | <i>Goods metal industry, mecine and tools.</i> |
| 2.9 | Industri pengolahan lainnya. | 2.9 | <i>The other industrial manufacturing.</i> |
| 3 | Data Kebutuhan tenaga listrik di Kabupaten Trenggalek sebagian besar dari Perusahaan Listrik Negara (PLN). | 3 | <i>The data of electricity needed in Trenggalek Regency from PLN).</i> |
| 4 | Data Air Minum dikumpulkan oleh BPS melalui survei pada Perusahaan Daerah Air Minum yang dilakukan setiap tahun. | 4 | <i>The data of drinking water from BPS based on survey in PDAM anually.</i> |

6.1 Industri Pengolahan dan Investasi

Industri pengolahan di Kabupaten Trenggalek didominasi oleh industri non formal dengan persentase 97,60 persen. Penambahan jenis industri yang terbanyak di Kabupaten Trenggalek adalah kayu, barang-barang dari kayu termasuk perabot rumah dengan kontribusi sebesar 61,54 persen.

Industri formal mempunyai nilai investasi sebesar 79.243 juta rupiah dan menyerap tenaga kerja 4.662 orang, sedangkan industri non formal mempunyai nilai investasi 45.482 juta rupiah dan menyerap tenaga kerja 63.936 orang dari total tenaga kerja industri yang ada dengan nilai produksi 1.943 milyar rupiah untuk industri formal dan 499.268 juta rupiah untuk industri non formal

97,60 Persen Industri di Kabupaten Trenggalek merupakan Industri Non Formal

6.2 Listrik dan Air Minum

Jumlah pelanggan listrik pada tahun 2012 berjumlah 139.405 pelanggan atau naik 9,58 persen dibandingkan tahun sebelumnya. Semua desa di Kabupaten Trenggalek telah terjangkau jaringan listrik.

Produksi Air Minum yang tercatat pada PDAM Kabupaten Trenggalek sebanyak 1.028.765 M³. Hasil produksi disalurkan pada 5.861 pelanggan

Semua Desa di Kabupaten Trenggalek Telah Terjangkau Jaringan Listrik

6.1 Manufacturing Industry and Investment

Manufacturing industry in Trenggalek Regency is still dominated by non formal industry about 97,60 percent. The add of the most industry in Trenggalek is industry of mineral goods non metal, except oil and coal with the contribution about 61,54 percent.

Formal Industry has invesment value about 79.243 million rupiahs and absorbs about 4.662 workers, and non formal industry has invesment value about 45.482 million rupiahs and absorbs 63.936 workers. The production value are 1.943 billion rupiahs for formal industry and 499.268 million of non formal industry

97,60 Percent of Industry in Trenggalek Regency is Non Formal Industry

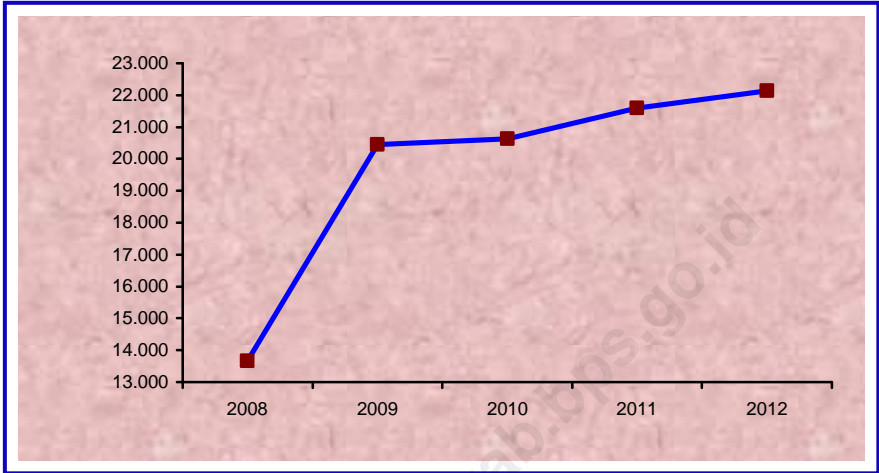
6.2 Electricity and Drinking Water

The number of electriciry customer in 2012 is 139.405 customers or increase about 9,58 percent. All of Villages in Trenggalek Have Obtain Electrical CIRCUITRY

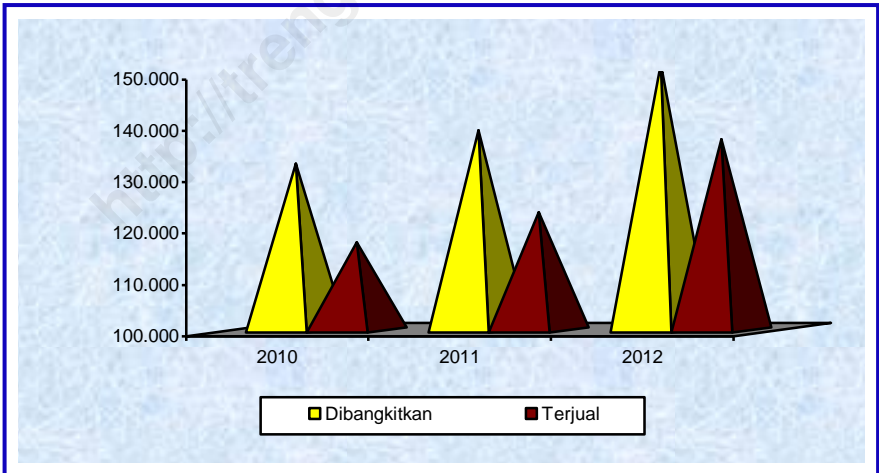
Production of drinking water in PDAM of Trenggalek Regency is 1.028.765 M³. This product is distributed to 5.861 customer

All of Villages in Trenggalek Have Obtain Electrical CIRCUITRY

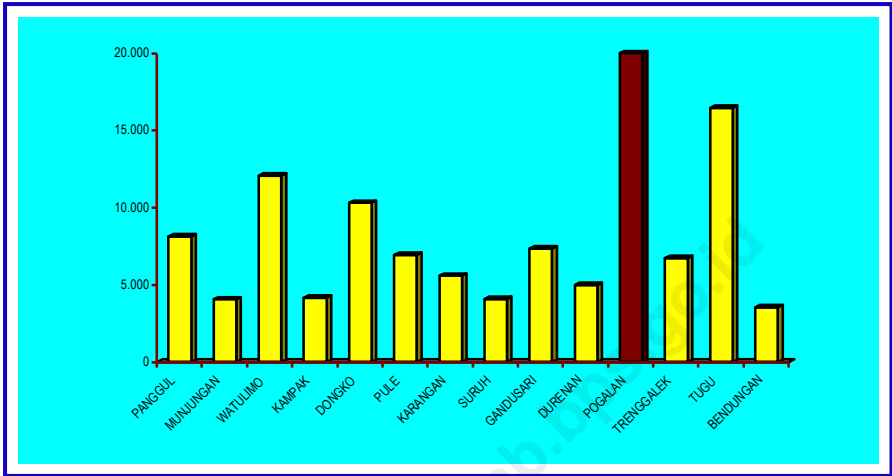
Grafik/ Graphic 21.
PERKEMBANGAN INDUSTRI KERAJINAN RAKYAT
Development of Small Scale Industry
2008 - 2012



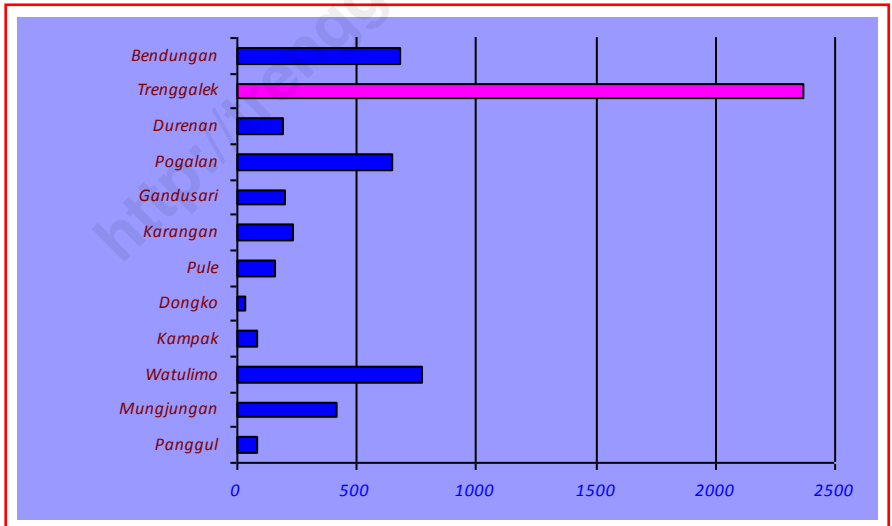
Grafik/ Graphic 22.
PRODUKSI LISTRIK /
Production of Electricity, 2010 - 2012 (MWH)



Grafik/ Graphic 23.
PELANGGANG LISTRIK MENURUT KECAMATAN /
Costumers of Electricity by Sub Regency, 2012



Grafik/ Graphic 24.
PELANGGANG PDAM MENURUT KECAMATAN /
Costumers of Drinking Water by Sub Regency, 2012



TABEL/Table 6.1.1
JUMLAH PERUSAHAAN INDUSTRI PENGOLAHAN MENURUT KELOMPOK INDUSTRI
DAN TENAGA KERJA DI KABUPATEN TRENGGALEK
Number of Industrial Manufacturing Firm by Groups of Industry and Worker
In Trenggalek Regency
2012

Kelompok Industri/ Group of Industry	< 5 orang	5 s.d 19 orang	20 s d 99 orang	>99 orang	Jumlah / Total
(1)	(2)	(3)	(4)	(5)	(6)
1 Makanan, Minuman dan Tembakau	4.700	538	23	-	5.261
2 Tekstil, Pakaian Jadi dan Kulit	1.760	31	8	-	1.800
3 Kayu, Barang-barang dari Kayu Termasuk Perabot Rumah tangga Dari Kayu	6.006	418	8	-	6.432
4 Kertas, Barang-barang Dari Kertas, Percetakan dan Penerbitan	24	14	-	-	38
5 Kimia dan Barang-barang Dari Bahan Kimia	7	39	6	-	52
6 Barang-barang Mineral Bukan Logam Kecuali Minyak	2.940	3.771	8	-	6.719
7 Logam Dasar	-	-	-	-	-
8 Barang-barang dari Logam dan Peralatannya	141	21	-	-	162
9 Pengolahan Lainnya	326	43	3	-	372
JUMLAH Total	15.904	4.876	56	-	20.836

Sumber : Dinas Koperasi, Industri, Perdagangan, Pertambangan dan Energi Kabupaten Trenggalek
Source : Cooperative, Industry, Trade, Mineral and Energy Services of Trenggalek Regency

TABEL/ Table 6.1.2
JUMLAH PENAMBAHAN PERUSAHAAN INDUSTRI PENGOLAHAN MENURUT
KELOMPOK INDUSTRI DAN INVESTASI DI KABUPATEN TRENGGALEK
The Number of Industrial Manufacturing Business by Group of Industry and Investment
In Trenggalek Regency
2012

Kelompok Industri/ Group of Industry	Kurang dari Rp. 5.000.000	Rp. 5.000.000 - Rp. 200.000.000	Lebih besar Rp. 200.000.000	Jumlah / Total
(1)	(2)	(3)	(4)	(5)
1 Makanan, Minuman dan Tembakau	-	-	2	2
2 Tekstil, Pakaian Jadi dan Kulit	-	1	-	1
3 Kayu, Barang-barang dari Kayu Termasuk Perabot Rumah tangga Dari Kayu	-	4	4	8
4 Kertas, Barang-barang Dari Kertas, Percetakan dan Penerbitan	-	1	-	1
5 Kimia dan Barang-barang Dari Bahan Kimia	-	1	-	1
6 Barang-barang Mineral Bukan Logam Kecuali Minyak	-	-	-	-
7 Logam Dasar	-	-	-	-
8 Barang-barang dari Logam dan Peralatannya	-	-	-	-
9 Pengolahan Lainnya	-	-	-	-
JUMLAH Total	-	7	6	13

Sumber : Dinas Koperasi, Industri, Perdagangan, Pertambangan dan Energi Kabupaten Trenggalek
Source : Cooperative, Industry, Trade, Mineral and Energy Services of Trenggalek Regency

TABEL/ Table 6.1.3
INDUSTRI MENURUT KELOMPOK DI KABUPATEN TRENGGALEK
Industry by Group In Trenggalek Regency
2012

Uraian / <i>Explanation</i>	Formal	Non Formal	Total
(1)	(2)	(3)	(4)
1. Unit Usaha	559	22.747	23.306
2. Tenaga Kerja	4.662	63.936	68.598
3. Nilai Investasi (Ribu Rp.)	79.243.171,1	45.482.286,4	124.725.457,5
4. Nilai Produksi (Ribu Rp.)	1.043.042.973,2	499.268.116,9	1.592.311.090,1

Sumber : Dinas Koperasi, Industri, Perdagangan, Pertambangan dan Energi Kabupaten Trenggalek
Source : *Cooperative, Industry, Trade, Mineral and Energy Services of Trenggalek Regency*

TABEL/Table 6.1.4
INDUSTRI FORMAL MENURUT KELOMPOK DI KABUPATEN TRENGGALEK
Formal Industry by Group In Trenggalek Regency
2012

Kelompok Industri/ <i>Group of Industry</i>	Unit Usaha	Tenaga Kerja	Nilai Investasi (Ribu Rp)	Nilai Produksi (Ribu Rp)
(1)	(2)	(3)	(4)	(5)
1 Industri Hasil Pertanian dan Kehutanan	399	3.425	66.690.367,7	182.378.482,5
2 Industri Aneka	13	212	2.526.793,3	32.749.284,1
3 Industri Logam, Mesin dan Kimia	147	1.025	10.026.009,99	827.915.206,6
JUMLAH Total	559	4.662	79.243.170,99	1.043.042.973,20

Sumber : Dinas Koperasi, Industri, Perdagangan, Pertambangan dan Energi Kabupaten Trenggalek
 Source : *Cooperative, Industry, Trade, Mineral and Energy Services of Trenggalek Regency*

TABEL/Table 6.1.5
INDUSTRI NON FORMAL MENURUT KELOMPOK DI KABUPATEN TRENGGALEK
Non Formal Industry by Group In Trenggalek Regency
2012

Kelompok Industri/ <i>Group of Industry</i>	Unit Usaha	Tenaga Kerja	Nilai Investasi (Ribu Rp)	Nilai Produksi (Ribu Rp)
(1)	(2)	(3)	(4)	(5)
1 Industri Hasil Pertanian dan Kehutanan	21.110	60.636	45.356.033,8	447.297.972.114
2 Industri Logam, Mesin elektronika dan Aneka	1.637	3.300	126.252,53	1.970.144,76
JUMLAH Total	22.747	63.936	45.482.286,33	447.299.942,259

Sumber : Dinas Koperasi, Industri, Perdagangan, Pertambangan dan Energi Kabupaten Trenggalek
Source : *Cooperative, Industry, Trade, Mineral and Energy Services of Trenggalek Regency*

TABEL / Table 6.1.6
BANYAKNYA INDUSTRI KECIL DAN KERAJINAN RAKYAT DI KABUPATEN TRENGGALEK
Number of Household and Small Scale Industry in Trenggalek Regency
2012

No.	JENIS INDUSTRI <i>Kind of Industry</i>	2011		2012	
		Industri Kecil	Industri Kerajinan Rakyat	Industri Kecil	Industri Kerajinan Rakyat
(1)	(2)	(3)	(4)	(5)	(6)
1	Industri Rokok	14	-	15	-
2	Industri Krupuk	21	760	22	615
3	Industri Kue/ Roti	4	29	4	-
4	Industri Kecip	-	1	-	29
5	Industri Meubel	82	600	84	1
6	Industri Es Lilin	-	-	-	-
7	Industri Pandai Besi	1	85	1	55
8	Industri Gula Tebu	-	1.152	-	1.152
9	Industri Tahu	9	200	9	225
10	Industri Tempe	-	1.650	-	1.660
11	Industri Genting	168	1.550	168	1.570
12	Industri Batu Merah	1	4.850	1	4.850
13	Industri Tegel	3	16	3	16
14	Industri Minyak Kelapa/ Klentik	-	100	-	50
15	Industri Anyaman Bambu/ Tikar	2	6.215	2	6.265
16	Industri Alat-alat Rumahtangga	1	-	1	-
17	Industri Grabah	-	86	-	70
18	Industri Lain-lainnya	240	4.302	-	5.580
<i>Jumlah / Total</i>		546	21.596	310	22.138

Sumber : Dinas Koperasi, Industri, Perdagangan, Pertambangan dan Energi Kabupaten Trenggalek
 Source : *Cooperative, Industry, Trade, Mineral and Energy Services of Trenggalek Regency*

TABEL/Table 6.2.1
PRODUKSI LISTRIK DAN PELANGGANNYA DI KABUPATEN TRENGGALEK
Production of Electricity and Its Consumer In Trenggalek Regency
2008 - 2012

Uraian / Explanation	Satuan	2008	2009	2010	2011	2012
(1)	(2)	(3)	(4)	(5)	(6)	(7)
1 Dibangkitkan	MWH	97.165	125.101	132.285	138.767	151.787
2 Susut/Hilang	%	9,92	9,10	10.82	11,46	9,65
3 Terjual	MWH	88.588	112.365	117.085	122.867	137.134
4 Pelanggan	Konsumen	102.163	106.268	117.727	127.212	139.405

Sumber : PT. PLN (Persero) UPJ Trenggalek
Source : State Electricity of Trenggalek Regency

TABEL / Table 6.2.2
JUMLAH PELANGGAN LISTRIK MENURUT GOLONGAN TARIF DI KABUPATEN TRENGGALEK
The Number of Electricity Consumer by Fare Classification in Trenggalek Regency
2008 - 2012

Golongan Tarif Fare Classification	2008	2009	2010	2011	2012
(1)	(2)	(3)	(4)	(5)	(6)
S1	-	-	-	-	-
S2	2.783	2.878	3.083	3.047	3000
S2B	-	53	5	-	-
S2T	-	-	-	226	503
S3	-	-	-	-	-
R1	96.596	83.280	111.157	109.566	107.717
R1M	-	16.105	1	1	1
R1B	-	1.063	483	-	-
R1T	-	-	-	11.126	24.710
R2	59	65	80	73	68
R2B	-	5	3	-	-
R2T	-	-	-	33	59
R3	3	3	6	6	6
R4	-	-	-	-	-
B1	1.685	1.479	1.740	1.576	1.482
B1M	-	188	4	4	4
B1B	-	15	35	-	-
B1T	-	-	-	243	392
B2	269	228	222	159	177
B2M	-	64	-	-	-
B2B	-	10	-	-	-
B2T	-	-	-	-	4
B3	1	1	1	1	1
I1	14	12	14	15	15
I1B	-	1	-	-	-
I2	18	13	19	23	24
I2M	-	4	-	-	-
I2B	-	1	-	-	-
I3	-	-	-	-	-
P1	266	260	283	282	275
P1B	-	11	1	-	-
P1T	-	-	-	20	54
P3	469	508	590	690	774
P3B	-	21	-	-	-
L	-	-	-	121	138
Jumlah / Total	102.163	106.268	117.727	127.212	139.404

Sumber : PT. PLN (Persero) UPJ Trenggalek
Source : State Electricity of Trenggalek Regency

TABEL / Table 6.2.3
JUMLAH TRAFO, DAN PELANGGAN YANG TELAH MEMPEROLEH JARINGAN LISTRIK
DI KABUPATEN TRENGGALEK
The Number of Transformator and Customer which have used Electrical Circuitry
in Trenggalek Regency
2012

KODE WIL. Area Code	KECAMATAN Sub Regency	Desa/Kelurahan Village/Ward	Trafo Transformator	Pelanggan Customer
(1)	(2)	(3)	(4)	(5)
3503010	PANGGUL	17	46	8.147
3503020	MUNJUNGAN	11	21	4.056
3503030	WATULIMO	12	69	12.060
3503040	KAMPAK	7	26	4.155
3503050	DONGKO	10	82	10.307
3503060	PULE	10	81	6.941
3503070	KARANGAN	12	31	5.594
3503071	SURUH	7	28	4.070
3503080	GANDUSARI	11	39	7.346
3503090	DURENAN	14	19	4.999
3503100	POGALAN	10	110	44.992
3503110	TRENGGALEK	13	39	6.739
3503120	TUGU	15	83	16.460
3503130	BENDUNGAN	8	37	3.539
Jumlah / Total		157	711	139.405

Sumber : PT. PLN (Persero) UPJ Trenggalek
 Source : State Electricity of Trenggalek Regency

TABEL/ Table 6.3.1
PRODUK AIR MINUM DAN PELANGGANNYA DI KABUPATEN TRENGGALEK
Production of Drinking Water and Its Costumer In Trenggalek Regency
2008 - 2012

Uraian / Explanation	2008	2009	2010	2011	2012
(1)	(2)	(3)	(4)	(5)	(6)
1. Produksi (000 M ³)	1.314	1.373	1.570	1.357	1.445
2. Banyaknya Air Yang Terjual (000 M ³)	922	959	975	924	1.028
3. Nilai Air Yang Terjual (000 Rp)	1.552.583	1.740.903	1.642.181	2.506.252	3.184.300
4. Air Yang Hilang/Terbuang (000 M ³)	391	414	595	433	417
5. Pelanggan Sambungan Langsung	4.117	4.569	4.558	4.575	5.660
6. Pelanggan Sambungan Tak Langsung	192	194	197	205	201

Sumber : PDAM Kabupaten Trenggalek
 Source : PDAM of Trenggalek Regency

TABEL/ Table 6.3.2
BANYAKNYA AIR MINUM YANG DISALURKAN PADA PELANGGAN
DI KABUPATEN TRENGGALEK
The Number of Drinking Water which is Distributed to Its Customer
In Trenggalek Regency (M3)
2008 - 2012

Kategori Pelanggan <i>Customer Category</i>	2008	2009	2010	2011	2012
(1)	(2)	(3)	(4)	(5)	(6)
1 Rumah Tempat Tinggal	859.302	879.461	885.567	827.602	907.557
2 Hotel/Obyek Pariwisata	579	475	540	982	4.477
3 Badan Sosial dan Rumah Sakit	6.324	16.974	18.081	29.857	22.474
4 Tempat Peribadatan	4.032	13.675	15.965	12.552	22.288
5 Umum	36.678	23.275	23.197	23.012	22.107
6 Perusahaan-perusahaan (Pertokoan, Industri)	3.041	3.672	5.580	4.525	19.532
7 Instansi Pemerintah	12.777	21.395	26.383	25.882	30.330
Jumlah / <i>Total</i>	922.733	958.927	975.313	924.412	1.028.765

Sumber : PDAM Kabupaten Trenggalek
Source : PDAM of Trenggalek Regency

TABEL/ Table 6.3.3
BANYAKNYA PELANGGAN PDAM MENURUT KECAMATAN DI KABUPATEN TRENGGALEK
The Number of Customer Drinking Water by Sub Regency In Trenggalek Regency
2008 - 2012

KODE WIL. Area Code	KECAMATAN Sub Regency	2008	2009	2010	2011	2012
(1)	(2)	(3)	(4)	(5)	(6)	(7)
3503010	PANGGUL	116	141	117	100	83
3503020	MUNJUNGAN	418	413	413	397	413
3503030	WATULIMO	636	737	733	729	769
3503040	KAMPAK	83	92	93	80	84
3503050	DONGKO	35	39	41	40	37
3503060	PULE	147	153	163	163	160
3503070	KARANGAN	74	79	78	49	231
3503071	SURUH	-	-	-	-	-
3503080	GANDUSARI	208	212	210	199	199
3503090	DURENAN	654	658	644	620	645
3503100	POGALAN	-	-	-	-	187
3503110	TRENGGALEK	1.706	1.940	1.970	2.091	2.369
3503120	TUGU	-	-	-	-	-
3503130	BENDUNGAN	232	300	293	312	684
Jumlah / Total		4.309	4.763	4.755	4.780	5.861

Sumber : PDAM Kabupaten Trenggalek
Source : PDAM of Trenggalek Regency



7

PERDAGANGAN
Trade

BAB / Chapture VII PERDAGANGAN *Trade*

PENJELASAN TEKNIS

TECHNICAL NOTES

- | | |
|---|---|
| <p>1 Data perdagangan diperoleh dari hasil pencatatan instansi terkait terutama kantor Dinas Koperindag dan Penanaman Modal Kabupaten Trenggalek.</p> | <p>1 <i>The data of trade can be obtained from interrelated department, mainly from Dinas Koperindag and Penanam Modal of Trenggalek Regency.</i></p> |
| <p>2 Akomodasi, ialah suatu usaha yang menggunakan suatu bangunan atau sebagian dari bangunan khusus disediakan, diman setiap orang dapat menginap dan memperoleh pelayanan serta fasilitas lainnya dengan pembayaran. Akomodasi dibedakan antara hotel dan akomodasi lainnya.</p> | <p>2 Accomodation is a business which uses a building or part of building specialized for people who want to stay and get some service to get money. <i>Accomodation vs devided into hotel and the other accomodation.</i></p> |
| <p>3 Hotel berbintang, yaitu hotel yang telah memenuhi persyaratan yang telah ditentukan seperti persyaratan fisik, bentuk pelayanan yang diberikan, kualifikasi tenaga kerja, jumlah kamar dan lainnya. Hotel tidak berbintang, yaitu hotel yang belum memenuhi persyaratan yang telah ditentukan.</p> | <p>3 Luxury hotel is a hotel which fulfill the requirement physical condition, the way to serve the quest, qualified worker, the number of rooms and etc. Non luxury hotel is a hotel which can't fulfill the requirement that has been stated.</p> |
| <p>4 Data Penerbitan izin Untuk Usaha diperoleh dari Kantor Perijinan dan Penanaman Modal Daerah Kabupaten Trenggalek.</p> | <p>4 <i>The data of Publication of Lisence for Business Activities from Economics Section of Trenggalek Regency.</i></p> |
| <p>5 Data Jumlah Rumah makan dan Pariwisata diperoleh dari Dinas Pariwisata, Lingkungan Hidup dan Pertambangan Energi.</p> | <p>5 <i>The data of the number of Restourant and Tourism from Dinas Pariwisata, Lingkungan Hidup dan Pertambangan Energi.</i></p> |

7.1. Perdagangan

Perdagangan di Kabupaten Trenggalek mengalami kenaikan terutama golongan perdagangan kecil yaitu sebesar 291 perusahaan/usaha perdagangan atau turun 41,57 persen dibanding tahun sebelumnya. Jumlah perusahaan wajib daftar usaha baik berbentuk PT, Koperasi, CV, Firma maupun perseorangan selama tahun 2012 juga turun 38,71 persen dari tahun sebelumnya. Sementara itu pupuk yang disalurkan selama tahun 2012 tercatat 24.136,50 ton dimana 48,86 persennya pupuk Urea

7.2. Akomodasi dan Pariwisata

Jumlah hotel di Kabupaten Trenggalek tercatat 10 hotel dengan jumlah kamar 242 dan 404 tempat tidur dengan jumlah tamu yang menginap sejumlah 38.723 orang.

Di Kabupaten Trenggalek terdapat beberapa obyek wisata alam yang menarik untuk dikunjungi diantaranya Pantai Prigi dan Goa Lowo di Kecamatan Watulimo serta Pantai Pelang di Kecamatan Panggul

Data jumlah pengunjung obyek wisata di Kabupaten trenggalek baik wisatawan Nusantara maupun Mancanegara tercatat 419.118 orang pada tahun 2012.

Kunjungan Wisatawan ke Obyek Wisata di Kabupaten Trenggalek berjumlah 419.118 orang

7.1. Trade

Trade in Trenggalek Regency is increase especially on small trade, they are about 291 firm/trade business or decrease about 41,57 percent compares with the previous year. The number of firm which are registered either in the form of PT. Cooperation, CV and firm or private firm in 2012 decreases about 38,71 percent from the previous year. Whereas the fertilizer which are distributed in 2012 are 24.136,50 tons, 48,86 percent from them are urea

7.2. Accomodation and Tourism

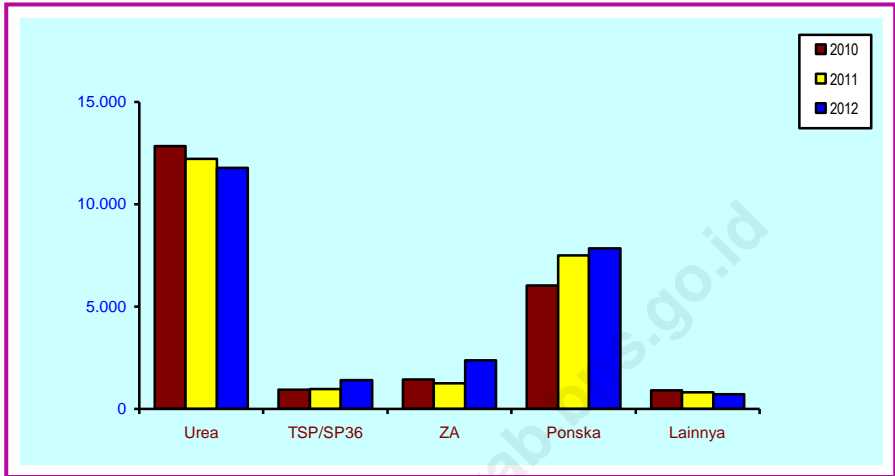
The number of hotel in Trenggalek Regency are 10 hotels consist of 242 rooms and 404 beds which total guess is 38.723 guess.

In Trenggalek Regency there are some natural tourist resort, wichh are very interesting to visit, they are Prigi beach, Lowo cave in Watulimo district or Pelang beach in Panggul district.

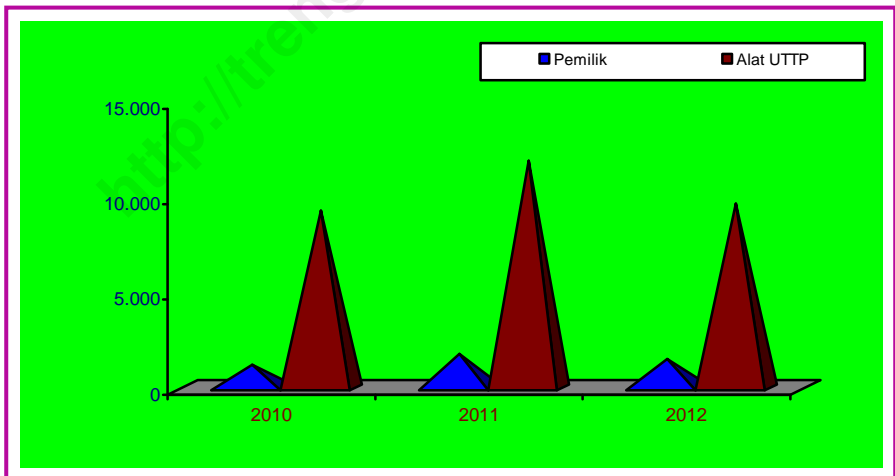
The data of the number of tourist resort visitors in Trenggalek Regency either domestic or foreign tourist are 419.118 tourists in 2012.

The Number of Tourist who visit in Trenggalek Regency is 419.118 tourists

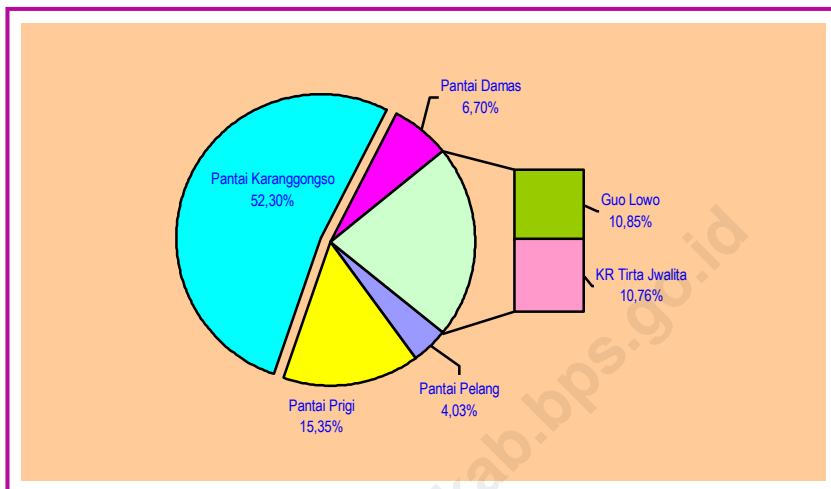
Grafik/ Graphic 25.
PENGADAAN PUPUK /
Supplying of Fertilizer, (Ton)
2010 - 2012



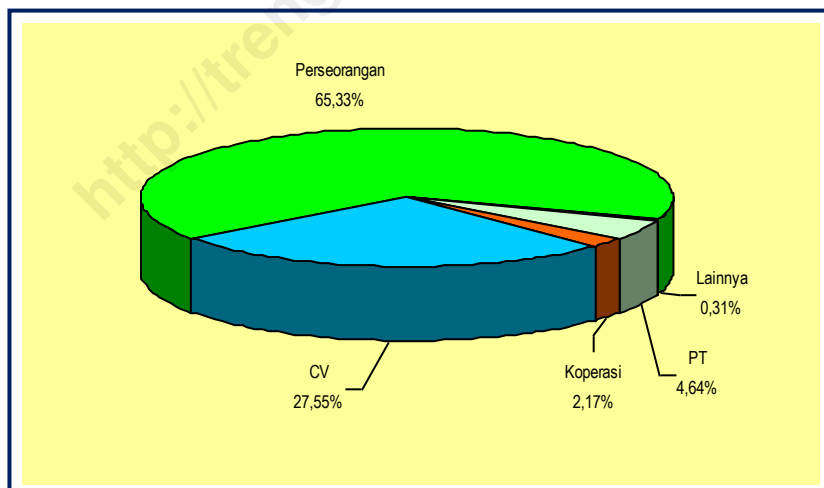
Grafik/ Graphic 26.
WAJIB TERA ULANG DAN ALAT-ALAT UTTP/
The Obligation of Callibrate Instruments,
2010 - 2012



Grafik/ Graphic 27.
PENGUNJUNG OBJEK WISATA/
Tourist Resort Visitor, (Persen)
2012



Grafik/ Graphic 28.
PERUSAHAAN WAJIB DAFTAR USAHA /
Registration Requirement Business, (Persen)
2012



TABEL/ Table 7.1.1
PEMEMANG TDUP BARU MENURUT GOLONGAN USAHA PERDAGANGAN
DI KABUPATEN TRENGGALEK
The New TDUP Holder by Type of Trade In Trenggalek Regency
2012

KODE WIL. Area Code	KECAMATAN Sub Regency	Besar Big	Menengah Medium	Kecil Small	Jumlah Total
(1)	(2)	(3)	(4)	(5)	(6)
3503010	PANGGUL	-	-	16	16
3503020	MUNJUNGAN	1	-	10	11
3503030	WATULIMO	-	2	27	29
3503040	KAMPAK	-	1	12	13
3503050	DONGKO	-	-	17	17
3503060	PULE	-	4	14	18
3503070	KARANGAN	1	2	28	31
3503071	SURUH	-	1	4	5
3503080	GANDUSARI	1	-	13	14
3503090	DURENAN	-	2	23	25
3503100	POGALAN	-	-	28	28
3503110	TRENGGALEK	2	13	72	87
3503120	TUGU	-	2	23	25
3503130	BENDUNGAN	-	-	4	4
Jumlah / Total		5	27	291	323

Sumber : Dinas Koperasi, Industri, Perdagangan, Pertambangan dan Energi Kabupaten Trenggalek
 Source : Cooperative, Industry, Trade, Mineral and Energy Services of Trenggalek Regency

TABEL/ Table 7.1.2
JUMLAH PERUSAHAAN WAJIB DAFTAR USAHA MENURUT BENTUK USAHANYA
DI KABUPATEN TRENGGALEK
The Number of Companies Oblige to Register by the Kind of Its Business
In Trenggalek Regency
2012

KODE WIL. Area Code	KECAMATAN Sub Regency	PT	Kope- rasi	CV	Perse- orangan	Lain nya	Jumlah / Total
(1)	(2)	(3)	(4)	(5)	(6)	(7)	(8)
3503010	PANGGUL	-	1	5	10	-	16
3503020	MUNJUNGAN	1	1	-	9	-	11
3503030	WATULIMO	-	-	8	19	1	29
3503040	KAMPAK	-	-	1	12	-	13
3503050	DONGKO	-	-	-	17	-	17
3503060	PULE	-	-	9	9	-	18
3503070	KARANGAN	3	1	9	18	-	31
3503071	SURUH	-	-	2	3	-	5
3503080	GANDUSARI	1	-	2	11	-	14
3503090	DURENAN	1	-	8	16	-	25
3503100	POGALAN	1	-	5	22	-	28
3503110	TRENGGALEK	6	3	31	47	-	87
3503120	TUGU	2	-	9	14	-	25
3503130	BENDUNGAN	-	-	-	4	-	4
Jumlah / Total		15	7	89	211	1	323

Sumber : Dinas Koperasi, Industri, Perdagangan, Pertambangan dan Energi Kabupaten Trenggalek
 Source : Cooperative, Industry, Trade, Mineral and Energy Services of Trenggalek Regency

TABEL/ Table 7.1.3
JUMLAH WAJIB TERA ULANG DAN ALAT-ALAT UTTP MENURUT JENISNYA
DI KABUPATEN TRENGGALEK
The Number of Frequent Calibration and UTTP Tools by Kinds In Trenggalek Regency
2008 - 2012

No	Uraian / Explanation	2008	2009	2010	2011	2012
(1)	(2)	(3)	(4)	(5)	(6)	(7)
1	Jumlah Pemilik	1.411	1.459	1.180	1.759	1.497
2	Alat-alat UTTP	10.046	9.130	9.282	11.902	9.637
	- Ukuran Panjang	22	14	23	23	13
	- Takaran	77	76	69	79	36
	- Timbangan Biasa (anak)	7.687	7.006	7.049	9.112	7.535
	- Timbangan Halus (anak)	272	191	310	251	143
	- Neraca	30	25	28	21	11
	- Timbangan Sentimal	401	371	369	439	359
	- Timbangan Meja	1.358	1.258	1.256	1.695	1.305
	- Dacin Logam	127	107	97	192	175
	- Lain-lain	72	82	81	90	110

Sumber : Dinas Koperasi, Industri, Perdagangan, Pertambangan dan Energi Kabupaten Trenggalek
 Source : Cooperative, Industry, Trade, Mineral and Energy Services of Trenggalek Regency

TABEL/ Table 7.1.4
PENGADAAN DAN PENYALURAN PUPUK DI KABUPATEN TRENGGALEK (TON)
The Supplying and Distribution of Fertilizer In Trenggalek Regency (Tons)
2008 - 2012

No	Uraian / Explanation	2008	2009	2010	2011	2012
(1)	(2)	(3)	(4)	(5)	(6)	(7)
1	Urea	15.187	15.722	12.823	12.213,50	11.793,5
2	TSP/SP36	2.060	1.345	925	977,45	1.396
3	ZA	2.920	1.729	1.432	1.260,00	2.370
4	KCL	-	-	-	-	-
5	Phonska	4.102	6.457	6.027	7.514,00	7.857
6	Lainnya	-	930	895	824,00	720
Jumlah / Total		24.269	26.183	22.102	24.907,95	24.136,50

Sumber : Dinas Koperasi, Industri, Perdagangan, Pertambangan dan Energi Kabupaten Trenggalek
Source : Cooperative, Industry, Trade, Mineral and Energy Services of Trenggalek Regency

TABEL / Table 7.1.5
REALISASI PERIZINAN DI KABUPATEN TRENGGALEK
The Realization of Lisencc in Trenggalek Regency
2011 - 2012

No	Jenis Perizinan <i>Type of Lisencc</i>	2011		2012	
		Jumlah <i>Total</i>	Persentase <i>Percentage</i>	Jumlah <i>Total</i>	Persentase <i>Percentage</i>
(1)	(2)	(3)	(4)	(5)	(6)
1	Izin Prinsip	14	0,30	17	0,46
2	Izin Lokasi	-	-	-	-
3	a. Izin Gangguan	663	14,22	601	16,21
	b. Situ	164	3,52	-	-
4	Izin Usaha Industri	2	0,04	-	-
5	Izin Mendirikan Bangunan	1.376	29,52	1.093	29,48
6	Izin Usaha Perdagangan	695	14,91	567	15,30
7	Tanda Daftar Perusahaan	729	15,64	590	15,92
8	Tanda Daftar Industri	32	0,69	20	0,54
9	Izin Usaha Rumah Makan	35	0,75	15	0,40
10	Izin Usaha Hotel	3	0,06	1	0,03
11	Izin Usaha Perikanan	20	0,43	23	0,62
12	Izin Usaha Biro Perjalanan	-	-	-	-
13	Izin Usaha Pertambangan	-	-	-	-
14	Izin Usaha Pertanian	-	-	-	-
15	Izin Usaha Peternakan	-	-	-	-
16	Izin Trayek	-	-	-	-
17	Izin Mendirikan Apotek/ Toko Obat	13	0,28	14	0,38
18	Izin Praktek Bersama Dokter	83	1,78	-	-

Sumber : Kantor Perizinan dan Penanaman Modal Kabupaten Trenggalek

LANJUTAN TABEL/*Continued Table* 7.1.5

No	Jenis Perizinan <i>Type of Lisence</i>	2011		2012	
		Jumlah <i>Total</i>	Persentase <i>Percentage</i>	Jumlah <i>Total</i>	Persentase <i>Percentage</i>
(1)	(2)	(3)	(4)	(5)	(6)
19	Izin Praktek Bidan	16	0,34	55	1,48
20	Izin Usaha Toko Optik	2	0,04	2	0,05
21	Izin Rumah Bersalin	-	-	-	-
22	Izin Memakai Alat Industri	-	-	-	-
23	Rekomendasi Pendirian SPBU	-	-	-	-
24	Izin Praktek Dokter	-	-	-	-
25	Izin Pertambangan Gol. C	-	-	-	-
26	Izin Penyelenggaraan Kursus	8	0,17	11	0,30
27	Izin PKBM	-	-	1	0,03
28	Izin Usaha Jasa Kontruksi	371	7,96	330	8,90
29	Izin Pementasan hiburan/ Keramaian/ Tontonan/ Undian/ dan sejenisnya	4	0,09	2	0,05
30	Izin Pemasangan Reklame	431	9,24	362	9,77
31	Izin Usaha Biro Naker dan BLK	-	-	-	-
32	Izin Praktek Pengobatan Tradisional/ Panti Pijat/ Salon Kecantikan	1	0,02	3	0,08
Jumlah / <i>Total</i>		4.662	100,00	3.707	100,00

Sumber : Kantor Perizinan dan Penanaman Modal Kabupaten Trenggalek

TABEL/ Table 7.2.1
PERUSAHAAN AKOMODASI, JUMLAH KAMAR, TEMPAT TIDUR, TAMU DAN PEKERJANYA
DI KABUPATEN TRENGGALEK
Accommodation Firm, Number of Rooms, Bed, Guest and Its Worker In Trenggalek Regency
2008 - 2012

Uraian / <i>Explanation</i>	2008	2009	2010	2011	2012
(1)	(2)	(3)	(4)	(5)	(6)
1 Perusahaan/ <i>Accommodation Firm</i>	8	9	10	10	10
2 Kamar/ <i>Room</i>	201	220	222	223	242
3 Tempat Tidur/ <i>Bed</i>	371	362	385	392	400
4 Tamu/ <i>Guest</i>	44.135	36.283	43.151	62.201	38.723
5 Pekerja/ <i>Worker</i>	120	112	125	127	114

Sumber : Dinas Pariwisata, Pemuda dan Olahraga Kabupaten Trenggalek
Source : *Tourism, Youth and Sports Services of Trenggalek Regency*

TABEL/ Table 7.2.2
BANYAKNYA RUMAH MAKAN /DEPOT DI KABUPATEN TRENGGALEK
The Number of Restaurant / Depot In Trenggalek Regency
2008 - 2012

KODE WIL. Area Code	KECAMATAN Sub Regency	2008	2009	2010	2011	2012
(1)	(2)	(3)	(4)	(5)	(6)	(7)
3503010	PANGGUL	5	6	6	9	10
3503020	MUNJUNGAN	6	7	7	8	13
3503030	WATULIMO	22	24	24	27	27
3503040	KAMPAK	13	13	14	16	16
3503050	DONGKO	4	4	4	5	5
3503060	PULE	-	-	-	1	2
3503070	KARANGAN	6	6	7	9	12
3503071	SURUH	-	-	-	-	-
3503080	GANDUSARI	7	7	7	10	12
3503090	DURENAN	12	12	12	14	15
3503100	POGALAN	11	11	12	15	15
3503110	TRENGGALEK	36	36	41	61	65
3503120	TUGU	3	3	3	8	8
3503130	BENDUNGAN	-	-	-	-	1
Jumlah / Total		125	129	137	184	202

Sumber : Dinas Pariwisata, Pemuda dan Olahraga Kabupaten Trenggalek
 Source : *Tourism, Youth and Sports Services of Trenggalek Regency*

TABEL / Table 7.3.1
OBJEK WISATA DAN JARAK TEMPUH DARI KOTA TRENGGALEK
Tourist Resort and The Distance From Trenggalek City
2012

No.	Nama Obyek Wisata <i>Tourist Resorts</i>	Lokasi <i>Location</i>	Jarak dari Kota Trenggalek/ <i>Distance from Trenggalek City</i> (Km)
(1)	(2)	(3)	(4)
1	Pantai Pelang	Kec. Panggul	56
2	Pantai Prigi	Kec. Watulimo	48
3	Pantai Karanggongso	Kec. Watulimo	50
4	Pantai Damas	Kec. Watulimo	51
5	Guo Lowo	Kec. Watulimo	30
6	Pemandian Tapan	Kec. Karangan	8
7	Kolam Renang Tirta Jwalita	Kec. Trenggalek	2
8	Stadion Kelutan Trenggalek	Kec. Trenggalek	2

Sumber : Dinas Pariwisata, Pemuda dan Olahraga Kabupaten Trenggalek

Source : *Tourism, Youth and Sports Services of Trenggalek Regency*

TABEL / Table 7.3.2
JUMLAH PENGUNJUNG OBYEK WISATA DI KABUPATEN TRENGGALEK TRENGGALEK
The Number of Tourist Resort Visitors In Trenggalek Regency
2012

No.	Nama Obyek Wisata <i>Tourist Resorts</i>	Triwulan I (Jan-Mar)	Triwulan II (Apr-Jun)	Triwulan III (Jul-Sep)	Triwulan IV (Okt-Des)	Jumlah/ <i>Total</i>
(1)	(2)	(3)	(4)	(5)	(6)	(7)
1	Pantai Pelang	3.253	3.863	7.394	4.417	18.927
2	Pantai Prigi	22.329	12.741	22.215	14.825	72.110
3	Pantai Karanggongso	64.170	58.782	73.841	48.847	245.640
4	Pantai Damas	-	-	-	-	-
5	Guo Lowo	6.170	7.461	8.126	9.729	31.486
6	Pemandian Tapan	-	-	-	-	-
7	Kolam Renang Tirta Jwalita	12.908	13.969	8.660	15.418	50.955
Jumlah / Total		108.830	96.816	120.236	93.236	419.118

Sumber : Dinas Pariwisata, Pemuda dan Olahraga Kabupaten Trenggalek
 Source : *Tourism, Youth and Sports Services of Trenggalek Regency*

TABEL/ Table 7.3.3
BANYAKNYA KAMAR DAN TEMPAT TIDUR PADA TIAP HOTEL/ PENGINAPAN
DI KABUPATEN TRENGGALEK
The Number of Rooms and Beds in Each Hotel / Inn In Trenggalek Regency
2012

Hotel/ Penginapan <i>Hotel/ Inn</i>	Lokasi (Kecamatan)	Tenaga Kerja <i>Labours</i>	Jumlah Kamar <i>Rooms</i>	Jumlah Tempat tidur <i>Beds</i>	Jumlah Tamu <i>Guest</i>
(1)	(2)	(3)	(4)	(5)	(6)
1 Pondok Prigi Cottage	Watulimo	11	28	40	5.412
2 Hotel Prigi	Watulimo	17	26	39	5.617
3 Hotel "Penginapan Baru"	Watulimo	2	12	12	1.210
4 Penginapan Purnama	Panggal	2	11	13	1.180
5 Hotel Widowati	Trenggalek	21	36	56	5.561
6 Hotel Abadi	Trenggalek	2	17	25	1.200
7 Hotel Gotong Royong	Trenggalek	12	26	55	5.761
8 Hotel Hayam Wuruk	Trenggalek	41	49	114	9.125
9 Hotel Logano	Watulimo	4	16	26	1.221
10 Penginapan Kuda Laut	Munjungan	-	-	-	-
11 Hotel Ratu	Panggal	2	21	24	2.436
<i>Jumlah/ Total</i>		114	242	404	38.723

Sumber : Dinas Pariwisata, Pemuda dan Olahraga Kabupaten Trenggalek
 Source : *Tourism, Youth and Sports Services of Trenggalek Regency*

8

PERHUBUNGAN DAN KOMUNIKASI

Transportation and Communication



BAB / Chapture VIII
PERHUBUNGAN DAN KOMUNIKASI
Transportation and Communication

PENJELASAN TEKNIS

TECHNICAL NOTES

- | | |
|---|--|
| <p>1 Data pengangkutan dan komunikasi meliputi :
a Panjang jalan
b Pos</p> <p>2 Sumber data pengangkutan dan Pos berasal dari instansi terkait yang dikumpulkan oleh BPS Kabupaten Trenggalek.</p> <p>3 Data panjang jalan dan kondisi jalan diperoleh dari Dinas Bina Marga Kabupaten Trenggalek.</p> <p>4 Data Jumlah Kendaraan Bermotor, Penerbitan SIM, Kecelakaan dan Pelanggaran Lalulintas diperoleh dari Kepolisian RI Resort Trenggalek.</p> <p>5 Data Jumlah Kantor Pos, Lalulintas benda-benda Pos dan Penerimaan dari benda-benda Pos didapat dari PT.Pos Indonesia Cabang Trenggalek.</p> | <p>1 <i>The data of Transportation and Communication are :</i>
<i>a The length of road</i>
<i>b Pos</i></p> <p>2 <i>The source of data of transportation Pos from interrelated department which is gathered by BPS Trenggalek.</i></p> <p>3 <i>The data of the length of road and the condition of road from Dinas Bina Marga Trenggalek.</i></p> <p>4 <i>The data of the vehicles, publication of driving license, accident and traffic violation from Police Department of RI in Trenggalek.</i></p> <p>5 <i>The data of the number of post office, circulation of postal things, reception of postal things from PT Pos Indonesia.</i></p> |
|---|--|

8.1. Jalan raya

Jalan merupakan salah satu prasarana transportasi yang sangat penting guna memperlancar kegiatan perekonomian, selain untuk memudahkan mobilitas penduduk dari satu daerah menuju daerah lainnya. Kelancaran arus perhubungan dapat mempercepat pencapaian sasaran-sasaran pembangunan di wilayah Kabupaten Trenggalek. Kondisi prasarana jalan di Kabupaten Trenggalek yang seluruhnya ada 949,93 Km, sebagian dalam kondisi rusak. Panjang jalan yang kondisinya baik tercatat sebanyak 43,23 persen, kondisi sedang 21,42 persen, kondisi rusak ringan 28,83 persen dan rusak berat 6,52 persen

8.2. Kendaraan Bermotor

Pada tahun 2012 diterbitkan SIM sejumlah 35.707 SIM. Jumlah kecelakaan lalu-lintas naik sebesar 46,34 persen dari tahun sebelumnya, sedangkan jumlah pelanggaran lalu lintas pada tahun 2012 ini tercatat sebanyak 3.290 buah.

Jumlah penumpang Bus di terminal bus Trenggalek tercatat 218.542 penumpang yang berangkat dan 121.491 penumpang yang datang.

Sebagian Jalan di Kabupaten Trenggalek dalam Kondisi Rusak

8.1. Highway / Road

Road is one of means of transportation which is very important to speed up all economic activities, or to make easy for the society travel from one place to other. The acceleration of communication is one way to reach the target of development easily in Trenggalek Regency area. Total length of road in Trenggalek Regency is 949,93 Km, any of them is in condition damaged. The length of the road which is in good condition is 43,23 percent, middle condition 21,42 percent, slightly damaged road 28,83 percent, heavily damaged road 6,52 percent.

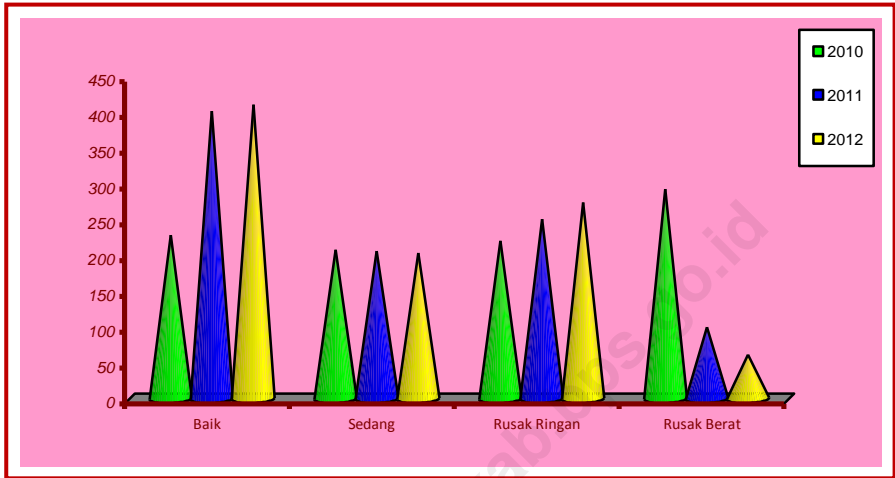
8.2. Motor Vehicles

In the year of 2012 it has publicated driving license 36.339. The otherwise number of traffic accident increase 55,18 percent from previous year. And the number of traffic violation noted as 6.684.

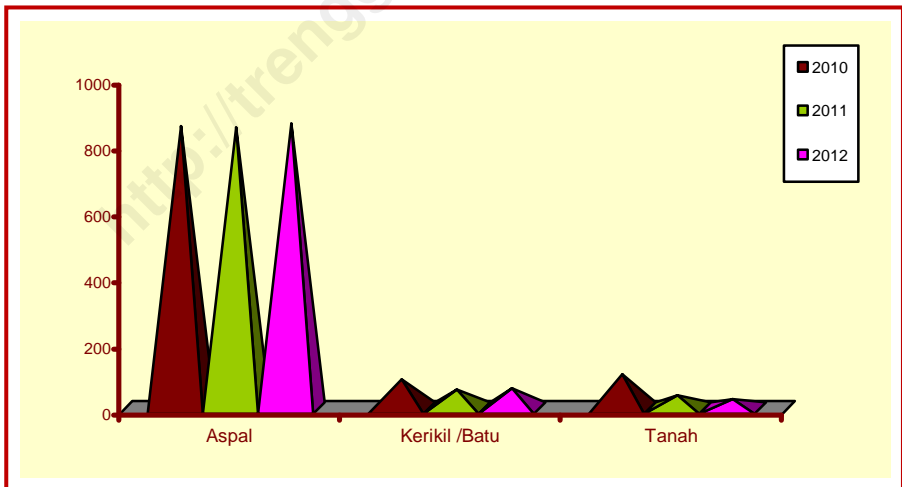
Number of bus passengers in Trenggalek bus station, there are 218.452 passengers who depart and 121.491 passengers who arrive.

Any of Road in Kabupaten Trenggalek in Damaged Condition

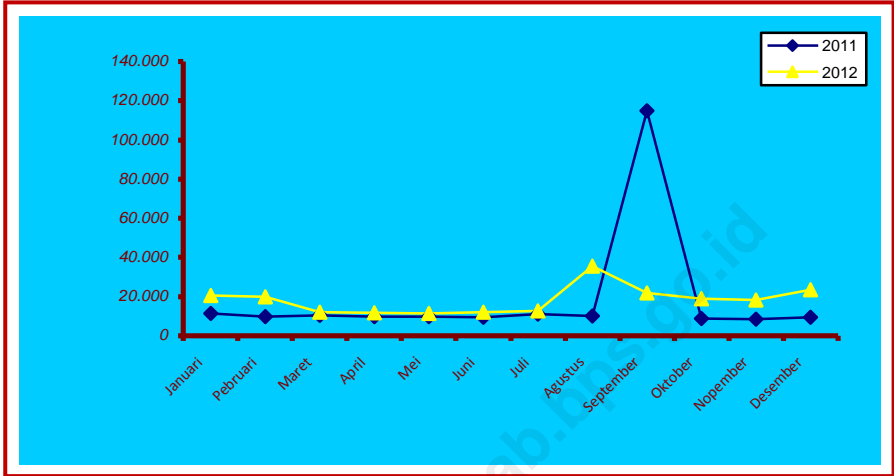
Grafik/ Graphic 29.
PANJANG JALAN MENURUT KONDISINYA /
Length of Road by Its Condition,
2010 - 2012 (000 Km)



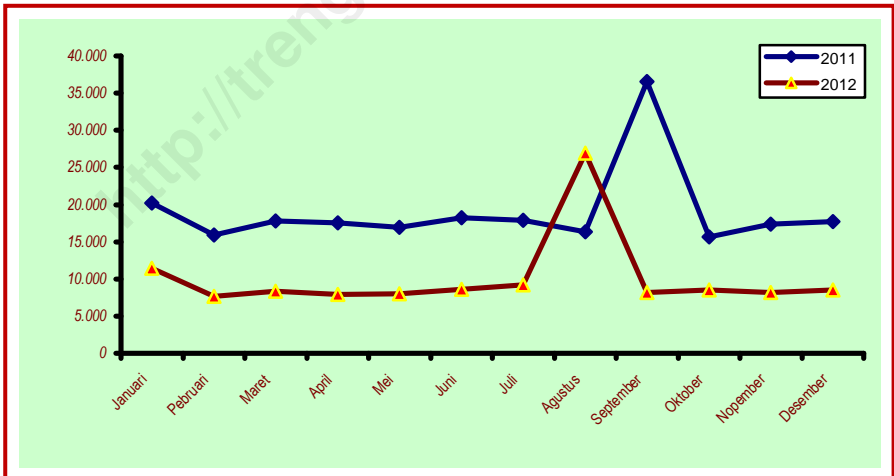
Grafik/ Graphic 30.
PANJANG JALAN MENURUT JENIS PERMUKAANNYA /
Length of Road by Its Surface,
2008-2012 (000 Km)



Grafik/ Graphic 31.
JUMLAH KEBERANGKATAN PENUMPANG SETIAP BULAN DI TERMINAL BUS /
Number of Departures Passengers by Month at Bus Terminal,
2011 - 2012



Grafik/ Graphic 32.
JUMLAH KEDATANGAN PENUMPANG SETIAP BULAN DI TERMINAL BUS /
Number of Arrival Passengers by Month at Bus Terminal,
2011 - 2012



TABEL / Table 8.1.1
PANJANG JALAN KABUPATEN MENURUT KONDISI, KELAS DAN PERMUKAAN JALAN
DI KABUPATEN TRENGGALEK
Length of Road by Its Condition, Class and the Surface of Road in Trenggalek Regency, (Km)
2008 - 2012

No	Uraian / Explanation	2008	2009	2010	2011	2012
(1)	(2)	(3)	(4)	(5)	(6)	(7)
1	Permukaan Jalan					
	- Aspal	705,85	736,15	836,55	851,60	861,49
	- Kerikil/ Batu	107,35	92,55	88,45	57,45	60,44
	- Tanah	84,70	69,20	24,93	40,88	28,00
	- Lainnya	-	-	-	-	-
2	Kondisi Jalan					
	- Baik	253,34	302,29	288,14	402,09	410,67
	- Sedang	228,18	208,08	208,46	206,47	203,44
	- Rusak Ringan	229,58	213,13	176,33	241,24	273,87
	- Rusak Berat	186,80	174,40	277,00	100,13	61,95
3	Kelas Jalan					
	- Kelas I	-	-	-	-	-
	- Kelas II	-	-	-	-	-
	- Kelas III	16,00	16,00	-	-	26,30
	- Kelas III A	133,50	133,50	141,00	141,00	305,09
	- Kelas III B	530,60	530,60	808,93	808,93	120,00
	- Kelas III C	219,62	217,80	-	-	498,54
	- Tidak dirinci	-	-	-	-	-
4	Panjang Jalan Seluruhnya	897,90	897,90	949,93	949,93	949,93

Sumber : Dinas PU Bina Marga dan Pengairan Kabupaten Trenggalek
Source : PU Bina Marga and Irrigation Services of Trenggalek Regency

TABEL / Table 8.1.2
PANJANG JALAN DIRINCI MENURUT STATUS JALAN DAN KELAS JALAN
DI KABUPATEN TRENGGALEK
Length of road by status and type of road in Trenggalek Regency, (Km)
2012

No	Uraian / Explanation	Negara/ Country	Propinsi/ Province	Kabupaten/ Regency	Jumlah/ Total
(1)	(2)	(3)	(4)	(5)	(6)
1	Permukaan Jalan				
	- Aspal	74.880	20.210	861.490	956.580
	- Kerikil/ Batu	-	-	60.440	66.440
	- Tanah	-	-	28.000	28.000
	- Lainnya	-	-	-	-
2	Kondisi Jalan				
	- Baik	50.000	20.210	410.670	480.880
	- Sedang	13.88	-	203.440	203.440
	- Rusak Ringan	11.000	-	273.870	284.870
	- Rusak Berat	9.000	-	61.950	70.950
3	Kelas Jalan				
	- Kelas I	-	-	-	-
	- Kelas II	74.880	20.210	-	95.090
	- Kelas III	-	-	26.300	26.300
	- Kelas III A	-	-	305.090	305.090
	- Kelas III B	-	-	120.000	120.000
	- Kelas III C	-	-	498.540	498.540
	- Tidak dirinci	-	-	-	-
4	Panjang Jalan Seluruhnya	74.880	20.210	949.930	1.051.020

Sumber : Dinas PU Bina Marga dan Pengairan Kabupaten Trenggalek
Source : PU Bina Marga and Irrigation Services of Trenggalek Regency

TABEL / Table 8.1.3
JUMLAH DAN KONDISI JEMBATAN DI KABUPATEN TRENGGALEK
The Number and the condition of bridge in Trenggalek Regency
2008 - 2012

No	Kondisi Jalan <i>Road Conditions</i>	2008	2009	2010	2011	2012
(1)	(2)	(3)	(4)	(5)	(6)	(7)
1	Baik					
	a. Beton	222	228	260	267	267
	b. Komposit	14	19	36	41	48
	c. Besi/Dekplan	2	2	6	6	6
	d. Kayu	-	-	-	-	-
2	Sedang					
	a. Beton	19	19	24	24	24
	b. Komposit	8	8	15	15	15
	c. Besi/Dekplan	2	2	8	8	6
	d. Kayu	-	-	-	-	-
3	Rusak Ringan					
	a. Beton	11	8	48	48	48
	b. Komposit	-	6	7	7	6
	c. Besi/Dekplan	2	2	2	2	2
	d. Kayu	-	-	-	-	-
4	Rusak Berat					
	a. Beton	5	5	41	34	34
	b. Komposit	3	3	11	6	-
	c. Besi/Dekplan	-	-	-	-	-
	d. Kayu	-	-	-	-	-
Jumlah / Total		288	302	458	458	458

Sumber : Dinas PU Bina Marga dan Pengairan Kabupaten Trenggalek
Source : PU Bina Marga and Irrigation Services of Trenggalek Regency

TABEL / Table 8.2.1
JUMLAH KENDARAAN DIRINCI MENURUT JENISNYA DI KABUPATEN TRENGGALEK
The Number of Vehicles by Kinds in Trenggalek Regency
2008 - 2012

No	Jenis Kendaraan <i>Kind of Vehicles</i>	2008	2009	2010	2011	2012
(1)	(2)	(3)	(4)	(5)	(6)	(7)
1	Mobil Penumpang	3,100	3.531	4.435	6.621	7.511
	- Umum	314	245	220	202	195
	- Bukan Umum	2,786	3.286	4.235	6.419	7.130
	- Pemerintah	-	-	-	-	186
2	Mobil Bus	136	192	315	342	352
	- Umum	97	183	191	203	129
	- Bukan Umum	39	9	124	139	212
	- Pemerintah	-	-	-	-	11
3	Mobil Barang/Truk	3,484	3.895	4.202	4.416	4.563
	- Umum	181	1.716	709	839	3.620
	- Bukan Umum	3,303	2.179	3.493	3.577	890
	- Pemerintah	-	-	-	-	53
4	Sepeda Motor	106,244	124.736	143.467	152.816	157.074
	- Umum	-	-	-	-	155.771
	- Bukan Umum	-	-	-	-	-
	- Pemerintah	-	-	-	-	1.303
5	Alat berat	-	2	1	3	2
	- Umum	-	-	-	-	-
	- Bukan Umum	-	-	-	-	-
	- Pemerintah	-	-	-	-	2

Sumber : Kantor Dinas Pendapatan Daerah Jawa Timur di Kabupaten Trenggalek

TABEL/ Table 8.2.2
PENERBITAN SURAT IZIN MENGENUDI (SIM) MENURUT GOLONGAN
DI KABUPATEN TRENGGALEK
The Publication of Driving License by Type In Trenggalek Regency
2012

No	Golongan SIM <i>Type of Driving License</i>	Pembuatan Baru	Perpanjangan	Jumlah / <i>Total</i>
(1)	(2)	(3)	(4)	(5)
1	SIM A	2.833	2.097	4.930
2	SIM A Umum	12	-	12
3	SIM B1	363	200	563
4	SIM B1 Umum	301	78	379
5	SIM B2	56	8	64
6	SIM B2 Umum	80	135	215
7	SIM C	11.486	18.052	29.538
8	SIM D	6	-	6
<i>Jumlah / Total</i>		15.137	20.570	35.707

Sumber : Kepolisian Daerah Jawa Timur Resor Trenggalek
 Source : State Police Office of Trenggalek Resor

TABEL/ Table 8.2.3
KECELAKAAN LALULINTAS JALAN RAYA DAN KORBANNYA DI KABUPATEN TRENGGALEK
Traffic Accident and Its Victim In Trenggalek Regency
2008 - 2012

No	Uraian / <i>Explanation</i>	2008	2009	2010	2011	2012
(1)	(2)	(3)	(4)	(5)	(6)	(7)
1	Kecelakaan (Kali)	95	125	147	328	480
2	Korban Kecelakaan (orang)	384	448	444	936	1.578
	- Mati	23	19	15	18	35
	- Luka Berat	34	25	26	37	27
	- Luka Ringan	135	180	181	413	727
	- Jumlah / <i>Total</i>	192	224	222	468	789

Sumber : Kepolisian Daerah Jawa Timur Resor Trenggalek
Source : *State Police Office of Trenggalek Resor*

TABEL/ Table 8.2.4
BANYAKNYA PELANGGARAN LALULINTAS DI KABUPATEN TRENGGALEK
The Number of Traffic Violation In Trenggalek Regency
2008 - 2012

No	Uraian / <i>Explanation</i>	2008	2009	2010	2011	2012
(1)	(2)	(3)	(4)	(5)	(6)	(7)
1	Surat - surat	1,815	1.955	1.687	4.601	1.625
2	Pelayanan Teknis	68	55	143	658	827
3	Peruntukan Ranmor	144	110	484	422	41
4	Perlengkapan Ranmor	934	1.155	752	371	162
5	Rambu - rambu	776	847	575	219	419
6	Marka Jalan	-	-	-	-	-
7	Trafik Light	-	-	-	11	-
8	Lain - lain	547	325	1.292	402	216
<i>Jumlah / Total</i>		4,284	4.447	4.933	6.684	3.290

Sumber : Kepolisian Daerah Jawa Timur Resor Trenggalek
 Source : State Police Office of Trenggalek Resor

TABEL/ Table 8.2.5
JUMLAH PENUMPANG BUS PER BULAN DI TERMINAL BUS TRENGGALEK
The Number of Bus Passengers by Month in Trenggalek Bus Terminal
2012

BULAN Month	Berangkat / Departures		Datang / Arrivals	
	Bus	Penumpang Passengers	Bus	Penumpang Passengers
(1)	(2)	(3)	(4)	(5)
JANUARI/January	5.357	20.432	4.470	11.482
PEBRUARI /February	4.857	15.262	3.944	7.668
MARET/March	5.153	17.539	4.174	8.304
APRIL/April	4.921	17.097	3.964	7.923
MEI / May	4.929	17.100	4.051	7.974
JUNI / June	4.719	15.807	3.982	8.594
JULI / July	4.780	12.633	4.153	9.224
AGUSTUS / August	5.387	35.699	4.641	26.918
SEPTEMBER/September	4.639	21.732	3.809	8.213
OKTOBER/October	4.828	18.813	4.021	8.490
NOPEMBER/November	4.583	18.118	3.884	8.148
DESEMBER/December	4.753	23.479	4.000	8.561
Jumlah / Total	58.906	233.711	49.093	121.499

Sumber : Dinas Perhubungan, Komunikasi dan Informatika Kabupaten Trenggalek
Source : *Transportation, Communication and Informatics Services of Trenggalek Regency*

TABEL/ Table 8.3.1
PENGIRIMAN DAN PENERIMAAN SURAT MENURUT KECAMATAN DAN JENISNYA
DI KABUPATEN TRENGGALEK
Send and Received Of Letters by Month and Its Kinds In Trenggalek Regency
2012

KODE WIL. Area Code	KECAMATAN Sub Regency	Surat Biasa		Surat Kilat		Surat Khusus	
		Dikirim	Diterima	Dikirim	Diterima	Dikirim	Diterima
(1)	(2)	(3)	(4)	(5)	(6)	(7)	(8)
3503010	PANGGUL	225	670	406	3.321	617	2.604
3503020	MUNJUNGAN	67	180	159	1.295	390	1.016
3503030	WATULIMO	120	381	509	4.348	1.695	3.410
3503040	KAMPAK	151	468	222	3.149	435	2.470
3503050	DONGKO	101	281	189	3.126	406	2.452
3503060	PULE	50	165	77	2.541	210	1.993
3503070	KARANGAN	52	75	589	5.979	667	4.689
3503071	SURUH	-	-	-	-	-	-
3503080	GANDUSARI	50	865	297	3.638	723	2.853
3503090	DURENAN	179	528	874	4.964	1.944	3.893
3503100	POGALAN	155	655	352	4.638	735	3.638
3503110	TRENGGALEK	544	987	8.211	22.831	10.875	17.906
3503120	TUGU	340	356	660	3.655	545	2.867
3503130	BENDUNGAN	-	-	-	-	-	-
Jumlah		2.034	5.611	12.545	63.485	19.242	49.792

Sumber : PT POS Indonesia (Persero) Kabupaten Trenggalek
Source : Indonesian Post Offices, Ltd of Trenggalek Regency

TABEL/ Table 8.3.2
PENGIRIMAN DAN PENERIMAAN PAKET POS MENURUT KECAMATAN DAN JENISNYA
DI KABUPATEN TRENGGALEK
Send And Received Of Post Packages by Month and Its Kinds In Trenggalek Regency
2012

KODE WIL. Area Code	KECAMATAN Sub Regency	Kirim/Send		Terima / Received	
		Dalam Negeri	Luar Negeri	Dalam Negeri	Luar Negeri
(1)	(2)	(3)	(4)	(5)	(6)
3503010	PANGGUL	170	14	521	65
3503020	MUNJUNGAN	58	7	203	25
3503030	WATULIMO	209	91	682	85
3503040	KAMPAK	126	6	494	62
3503050	DONGKO	105	4	490	61
3503060	PULE	28	-	399	50
3503070	KARANGAN	153	5	938	117
3503071	SURUH	-	-	-	-
3503080	GANDUSARI	255	10	571	71
3503090	DURENAN	372	102	779	97
3503100	POGALAN	322	19	728	91
3503110	TRENGGALEK	2.045	134	3.581	448
3503120	TUGU	147	-	573	72
3503130	BENDUNGAN	-	-	-	-
Jumlah/ Total		3.990	392	9.958	1.245

Sumber : PT POS Indonesia (Persero) Kabupaten Trenggalek
 Source : Indonesian Post Offices, Ltd of Trenggalek Regency

TABEL/ Table 8.3.3
POS WESEL MENURUT KECAMATAN DAN JENISNYA DI KABUPATEN TRENGGALEK
Wesel Post by Month and Its Kinds In Trenggalek Regency
2012

KODE WIL. <i>Area Code</i>	KECAMATAN <i>Sub Regency</i>	Kirim/Send		Terima / Received	
		Dalam Negeri	Luar Negeri	Dalam Negeri	Luar Negeri
(1)	(2)	(3)	(4)	(5)	(6)
3503010	PANGGUL	1.071	-	5.515	700
3503020	MUNJUNGAN	207	-	510	245
3503030	WATULIMO	2.318	-	5.690	6.557
3503040	KAMPAK	477	-	3.402	924
3503050	DONGKO	618	-	5.628	1.912
3503060	PULE	331	-	2.415	720
3503070	KARANGAN	627	-	5.388	1.461
3503071	SURUH	-	-	-	-
3503080	GANDUSARI	488	-	4.335	796
3503090	DURENAN	1.020	-	8.101	3.574
3503100	POGALAN	557	-	3.892	1.160
3503110	TRENGGALEK	2.392	-	9.383	1.612
3503120	TUGU	678	-	6.337	1.037
3503130	BENDUNGAN	-	-	-	-
<i>Jumlah/ Total</i>		10.784	-	60.596	20.698

Sumber : PT POS Indonesia (Persero) Kabupaten Trenggalek
Source : *Indonesian Post Offices, Ltd of Trenggalek Regency*

TABEL/ Table 8.3.4
TABANAS MENURUT KECAMATAN DAN NILAINYA DI KABUPATEN TRENGGALEK
Saving for National Development by Sub Regency and Values In Trenggalek Regency
2012

KODE WIL. Area Code	KECAMATAN Sub Regency	Penabung		Pembayaran	
		Jumlah Tabanas	Nilai (000 Rp)	Jumlah Tabanas	Nilai (000 Rp)
(1)	(2)	(3)	(4)	(5)	(6)
3503010	PANGGUL	92	201.824.900	40	68.942.000
3503020	MUNJUNGAN	-	-	-	-
3503030	WATULIMO	155	226.492.600	142	205.022.000
3503040	KAMPAK	-	-	-	-
3503050	DONGKO	-	-	-	-
3503060	PULE	-	-	-	-
3503070	KARANGAN	-	-	-	-
3503071	SURUH	-	-	-	-
3503080	GANDUSARI	53	132.554.700	24	45.438.000
3503090	DURENAN	1.682	2.841.854.881	1.234	2.756.312.967
3503100	POGALAN	-	-	-	-
3503110	TRENGGALEK	2.790	13.456.882.921	750	2.866.780.000
3503120	TUGU	-	-	-	-
3503130	BENDUNGAN	-	-	-	-
Jumlah/ Total		4.772	16.859.610.002	2.190	5.942.494.967

Sumber : PT POS Indonesia (Persero) Kabupaten Trenggalek
 Source : Indonesian Post Offices, Ltd of Trenggalek Regency

TABEL/ Table 8.3.5
PENDAPATAN POS DAN GIRO DI KABUPATEN TRENGGALEK
Revenues of Post and Giro In Trenggalek Regency
2009 – 2012 (Juta Rp)

No	Uraian / Explanation	2009	2010	2011	2012
(1)	(2)	(4)	(5)	(6)	(7)
1.	Pendapatan dan jasa Dikirim				
	1.1. Surat Pos	454.790.000	-	160.068.030	620.5993298
	1.2. Wesel pos	-	-	172.150.500	259.928.300
	1.3. Paket Pos	-	-	386.968.436	564.582.300
2.	Penghasilan dan jasa giro pos	137.400	-	-	-
3.	Provisi Pungutan :				
	3.1. Tabanas	18.000.000	-	-	-
	3.2. Pensiun	131.439.000	-	-	-
	3.3. Kredit Pensiun	42.469.000	-	-	-
	3.4. Lainnya	-	-	-	-
5.	Pemindahan Uang	-	-	-	-
6.	Subsidi	-	-	-	39.600.000
7.	Pendapatan lainnya	-	-	-	-
	Jumlah/ Total	685.945.400	-	719.186.966	1.484.709.898

Sumber : PT POS Indonesia (Persero) Kabupaten Trenggalek
Source : Indonesian Post Offices, Ltd of Trenggalek Regency

TABEL/ Table 8.3.6
KANTOR POS DAN GIRO MENURUT KECAMATAN DAN JENISNYA
DI KABUPATEN TRENGGALEK
Post and Giro Office by Sub Regency and Its Kind In Trenggalek Regency
2012

KODE WIL. Area Code	KECAMATAN Sub Regency	Kantor Pos	Kantor Pos Pembantu	Kantor Pos Desa	Pos desa	Bis surat
(1)	(2)	(3)	(4)	(5)	(6)	(7)
3503010	PANGGUL	-	1	-	-	1
3503020	MUNJUNGAN	-	1	-	-	1
3503030	WATULIMO	-	1	-	-	1
3503040	KAMPAK	-	1	-	-	1
3503050	DONGKO	-	1	-	-	1
3503060	PULE	-	1	-	-	1
3503070	KARANGAN	-	1	-	-	1
3503071	SURUH	-	-	-	-	-
3503080	GANDUSARI	-	1	-	-	1
3503090	DURENAN	-	1	-	-	1
3503100	POGALAN	-	1	-	-	1
3503110	TRENGGALEK	-	1	-	-	1
3503120	TUGU	-	1	-	-	1
3503130	BENDUNGAN	-	-	-	-	-
Jumlah/ Total		-	12	-	-	12

Sumber : PT POS Indonesia (Persero) Kabupaten Trenggalek
 Source : Indonesian Post Offices, Ltd of Trenggalek Regency

TABEL/ Table 8.3.7
PENSIUNAN MENURUT KECAMATAN DAN NILAINYA DI KABUPATEN TRENGGALEK
Fund Retired by Sub Regency and Values In Trenggalek Regency
2012

KODE WIL. Area Code	KECAMATAN Sub Regency	TASPEN		ASABRI	
		Orang	Nilai (000 Rp)	Orang	Nilai (000 Rp)
(1)	(2)	(3)	(4)	(5)	(6)
3503010	PANGGUL	284	485.403.400	-	-
3503020	MUNJUNGAN	-	-	9	16.864.800
3503030	WATULIMO	84	124.114.500	22	42.126.100
3503040	KAMPAK	207	316.371.600	14	27.645.700
3503050	DONGKO	155	276.427.300	6	11.333.200
3503060	PULE	12	18.574.500	-	-
3503070	KARANGAN	311	496.753.600	39	-
3503071	SURUH	-	-	-	-
3503080	GANDUSARI	151	238.987.300	-	-
3503090	DURENAN	269	423.885.700	-	-
3503100	POGALAN	235	379.577.400	-	-
3503110	TRENGGALEK	814	1.230.434.500	427	808.322.100
3503120	TUGU	162	263.341.900	-	-
3503130	BENDUNGAN	-	-	-	-
Jumlah/ Total		2.684	4.253.871.700	517	986.801.000

Sumber : PT POS Indonesia (Persero) Kabupaten Trenggalek
 Source : Indonesian Post Offices, Ltd of Trenggalek Regency



9

KEUANGAN DAN HARGA-HARGA

Finance and Prices

BAB / Chapter IX

KEUANGAN DAN HARGA-HARGA

Finance and Prices

PENJELASAN TEKNIS

TECHNICAL NOTES

- | | |
|--|--|
| <p>1 Data keuangan pemerintah Kabupaten Trenggalek dikumpulkan BPS melalui Bagian Keuangan Pemerintah Daerah Kabupaten Trenggalek dan UPT Dinas Pendapatan Pemerintah Propinsi Jawa Timur di Trenggalek</p> | <p>1 <i>The data of the Financial condition in Trenggalek Regency from BPS by Financial Section of Trenggalek Regency and UPT Dinas Pendapatan Pemerintah Prov. Jawa Timur in Trenggalek</i></p> |
| <p>2 Data penerimaan Pajak Bumi dan Bangunan (PBB) diperoleh dari Dinas Pendapatan Kabupaten Trenggalek</p> | <p>2 <i>The data of land an Building Taxes Revenues from Dinas Pendaptan of Trenggalek Regency.</i></p> |
| <p>3 Data Statistik Perbankan bersumber dari Bank-Bank yang berada di wilayah Kabupaten Trenggalek serta dari Perum Pegadaian</p> | <p>3 <i>The Statistics data of banking from all banks in Trenggalek Regency and pown shop service</i></p> |
| <p>4 Koperasi, terdiri dari KUD dan non KUD. KUD adalah suatu organisasi ekonomi yang berwatak sosial dan merupakan wadah bagi pengembangan berbagai kegiatan ekonomi masyarakat pedesaan yang diselenggarakan oleh dan untuk masyarakat itu sendiri (Inpres No.2 Th.1978). Non KUD adalah suatu organisasi ekonomi rakyat yang berwatak sosial, beranggotakan orang-orang atau badan hukum koperasi yang merupakan tata susunan ekonomi berbagai usaha bersama berdasarkan azas kekeluargaan.</p> | <p>4 Cooperation, consist of KUD and non KUD. KUD is social economic organization and It's a place for the development of all economic activities for villagers, which is done by villagers and for villagers (Inpres no. 2 TH 1978). Non KUD is a social economic organization, Its member is people or legal cooperation which form economic management from different bussiness bases on family atmosphere principle.</p> |
| <p>5 Rata-rata Harga yang Diterima dan Dibayar Petani diperoleh dari Pencatatan setiap bulan oleh BPS Kabupaten Trenggalek di sejumlah Kecamatan di wilayah Kabupaten Trenggalek.</p> | <p>5 <i>The Rate of prices received and paid by farmer from monthly calculation by BPS Trenggalek in all districts of Trenggalek Regency</i></p> |

9.1 Anggaran Pendapatan dan Belanja Daerah

Tercatat pada tahun 2012, realisasi penerimaan daerah mengalami kenaikan sebesar 111.365 juta rupiah atau 11,74 persen dari tahun sebelumnya. Sedangkan belanja daerah mengalami kenaikan 11,25 persen dari tahun sebelumnya.

Dari realisasi penerimaan daerah melalui Kantor Dinas Pendapatan TK I Jawa Timur di Trenggalek tercatat kenaikan sebesar 4.349.304 juta rupiah atau naik 6,71 persen dari tahun sebelumnya.

Penerimaan Daerah Kabupaten Trenggalek naik 11,74 persen

9.1. The calculation of revenues and region expenditure

In 2012, the realization of region revenues increase 111.365 million rupiahs or 11,74 percent from previous year. And the region expenditure increases 11,25 percent from the previous year.

The realization of Trenggalek revenues through Dinas Pendapatan TK I East Java in Trenggalek increases about 4.349.304 million rupiahs or increases 6,71 percent from previous year

The Revenue of Trenggalek Region increase 11,74 percent

9.2. Perbankan

Posisi dana Bank yang berada di wilayah Kabupaten Trenggalek tercatat 1.157.552 juta rupiah pada posisi Desember 2012, dimana terdiri dari 14,42 persennya giro, 75,27 persen tabungan dan 10,31 persen deposito. Posisi kredit bank jika dilihat dari sisi sektor ekonomi maka sektor lain-lain menempati urutan teratas dengan 51,31 persen.

75,27 Persen Dana Bank di Wilayah Kabupaten Trenggalek berupa Tabungan

9.2. Banking

The position of Bank fund in Trenggalek Regency is 1.157.552 million rupiahs in December 2012, it consists of 14,42 percent credit transfer, 75,27 percent savings and 10,31 percent fixed deposit. Position of Bank fund in the economic sector, the others sector is in the first rank with 51,31 percent

75,27 Percent of Bank's Fund in Trenggalek Regency is in the form of saving account

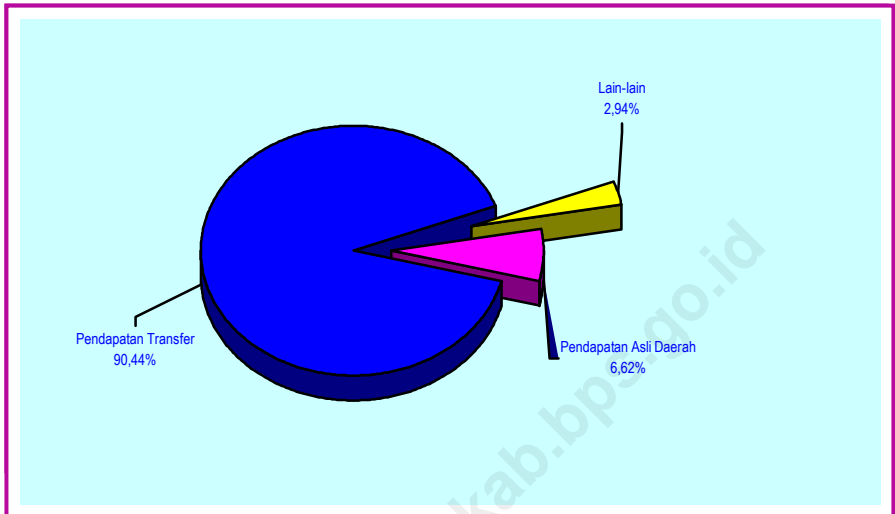
9.3. Harga – harga

Harga sembilan bahan pokok ditigkat konsumen pada umumnya stabil tiap bulannya selama tahun 2012.

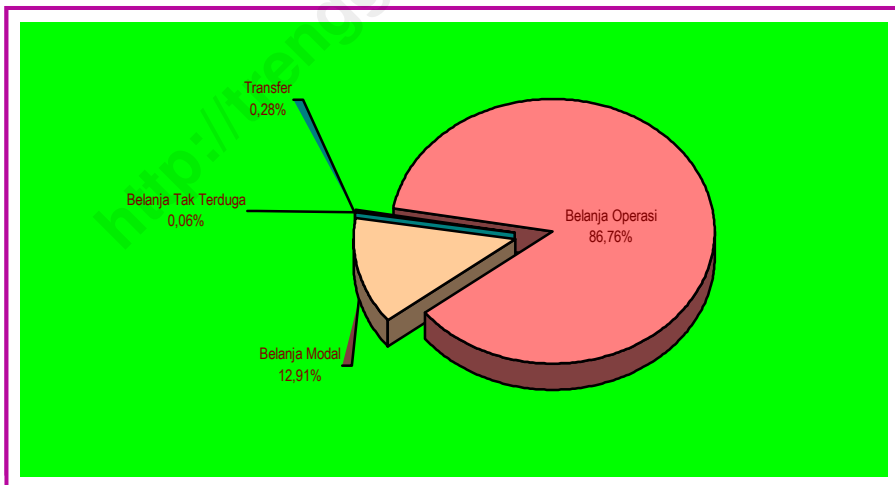
9.3. Prices

The price of 9 essential commodities in consumer is stabil in every month in 2012.

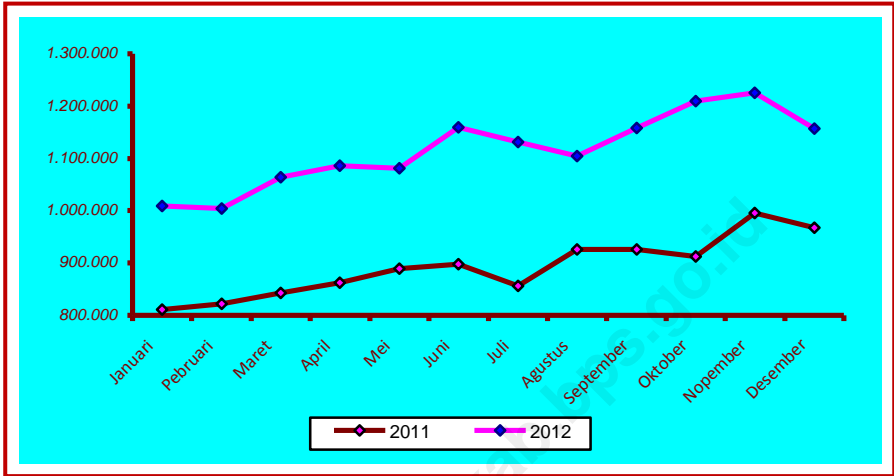
Grafik/ Graphic 33.
REALISASI PENERIMAAN PEMERINTAH DAERAH /
Actual Revenues of Regions Development, 2012 (Persen)



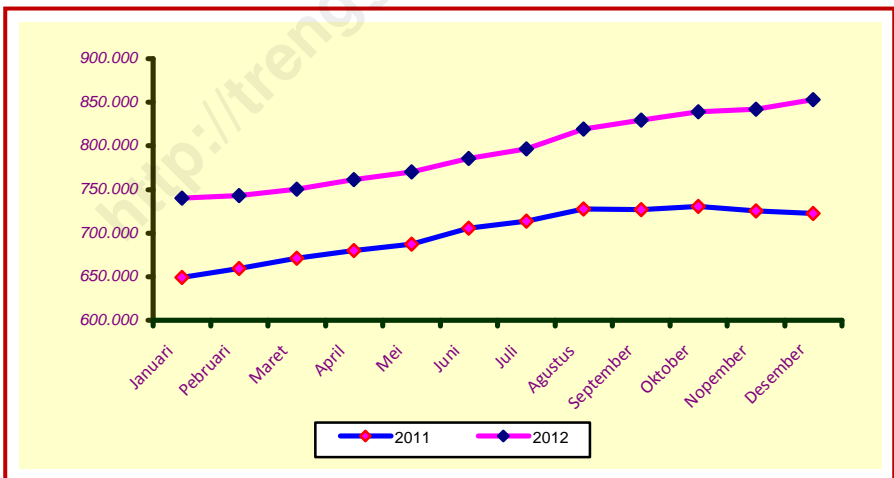
Grafik/ Graphic 34.
REALISASI PENGELUARAN PEMERINTAH DAERAH /
Realization of Expenditure for Regions Development, 2012 (Persen)



Grafik/ Graphic 35.
POSISI DANA BANK PER BULAN /
Position of Bank Fund by Month,
2012 (Juta Rupiah)



Grafik/ Graphic 36.
POSISI KREDIT BANK PER BULAN /
Position of Bank Credit by Month,
2012 (Juta Rupiah)



TABEL / Table 9.1.1
REALISASI PENDAPATAN DAN PENGELUARAN DAERAH KABUPATEN TRENGGALEK
Actual Revenues and Expenditure of Trenggalek Regency, (Jutaan Rp)
2008 - 2012

No	Uraian / Explanation	2008	2009	2010	2011	2012
(1)	(2)	(3)	(4)	(5)	(6)	(7)
I	Pendapatan	670.285	714.586	794.514	948.218	1.059.583
	1. Pendapatan Asli Daerah	35.100	40.436	53.545	63.084	70.198
	2. Pendapatan Transfer	635.050	653.649	716.126	862.302	958.226
	3. Lain-lain Pendapatan yang sah	134	20.501	24.843	22.832	31.159
II	Belanja	699.642	731.710	802.100	935.917	1.041.202
	1. Belanja Operasi	547.690	615.455	709.710	808.044	905.860
	2. Belanja Modal	151.952	114.411	89.494	126.243	134.758
	3. Belanja Tak Terduga	-	265	343	1.629	584
	4. Transfer	1.695	1.580	2.553	2.400	2.906
III	Pembiayaan	134.383	93.258	86.508	77.214	68.894
	1. Penerimaan Pembiayaan	130.433	101.358	86.758	80.646	88.720
	2. Pengeluaran Pembiayaan	3.950	8.100	250	3.250	19.825

Sumber : Badan Pengelola Keuangan dan Asset Daerah Kabupaten Trenggalek

TABEL / Table 9.1.2
REALISASI PENERIMAAN DAN DAERAH KABUPATEN TRENGGALEK
Actual Revenues of Trenggalek Regency, (Jutaan Rp)
2008 - 2012

No	Uraian / Explanation	2008	2009	2010	2011	2012
(1)	(2)	(3)	(4)	(5)	(6)	(7)
I	Pendapatan Asli Daerah	35.100	40.436	53.554	63.084	70.198
	1. Pajak Daerah	6.121	6.965	6.926	8.860	9.349
	2. Retribusi Daerah	8.946	11.044	18.320	19.000	22.819
	3. Hasil Perusahaan Milik Daerah dan Hasil Pengelolaan Kekayaan Daerah Yang Dipisahkan	1.337	1.621	1.844	2.877	2.205
	4. Lain-lain Pendapatan Asli Daerah Yang Sah	18.696	20.805	26.464	32.346	35.825
II	Pendapatan Transfer	635.050	653.648	716.126	862.317	958.226
	1. Transfer Pemerintah Pusat	566.992	577.319	586.028	650.485	773.764
	2. Transfer Pemerintah Pusat Lainnya	46.547	46.981	94.042	173.888	147.647
	3. Transfer Pemerintah Propinsi	21.511	29.349	36.056	37.944	36.816
III	Lain-lain Pendapatan Sah	134	20.501	24.843	22.817	31.159
	1. Pendapatan Hibah	-	-	63	923	755
	2. Pendapatan Dana Darurat	-	-	6.016	-	-
	3. Pendapatan Lainnya	134	20.501	18.764	21.894	30.405

Sumber : Badan Pengelola Keuangan dan Asset Daerah Kabupaten Trenggalek

TABEL / Table 9.1.3
REALISASI PENGELUARAN RUTIN DAERAH KABUPATEN TRENGGALEK, (JUTAAN RP)
Realization of Expenditure for Regions Development of Trenggalek Regency
2008 - 2012

No	Uraian / Explanation	2008	2009	2010	2011	2012
(1)	(2)	(3)	(4)	(5)	(6)	(6)
I	Belanja Operasi	547.690	615.454	709.719	808.044	905.860
	1. Belanja Pegawai	373.893	419.685	545.337	600.390	688.651
	2. Belanja Barang	117.512	82.841	91.970	138.878	160.117
	3. Belanja Bunga	-	-	-	-	-
	4. Belanja Subsidi	-	649	950	426	338
	5. Belanja Hibah	7.814	53.863	23.565	15.368	10.867
	6. Belanja Bantuan Sosial	10.721	18.609	12.908	12.885	3.754
	7. Belanja Bantuan Keuangan	37.750	39.808	34.988	40.098	42.133
II	Belanja Modal	151.952	114.411	89.495	126.243	134.758
	1. Belanja Tanah	13	446	39	710	423
	2. Belanja Peralatan dan Mesin	21.775	15.263	24.384	27.877	31.322
	3. Belanja Gedung dan Bangunan	20.637	17.947	16.185	19.581	36.045
	4. Belanja Jalan, Irigasi dan Jaringan	86.874	72.031	48.695	72.576	55.398
	5. Belanja Aset Tetap Lainnya	22.651	8.725	191	3.140	491
	6. Belanja Aset Lainnya	-	-	-	2.359	11.080
III	Belanja Tidak Terduga	-	265	343	1.629	584
	1. Belanja Tidak Terduga	-	265	343	1.629	584
	Jumlah / Total	699.641	730.130	799.557	935.917	1.041.202

Sumber : Badan Pengelola Keuangan dan Asset Daerah Kabupaten Trenggalek

TABEL / Table 9.2.1
REALISASI PENERIMAAN, TUNGGAKAN DAN TAGIHAN PAJAK BUMI DAN BANGUNAN
KABUPATEN TRENGGALEK
Realization of Revenues, the Delinquent and The Bill of Land and Building Taxes Revenues
of Trenggalek Regency, (Jutaan Rp)
2011

No	Uraian / Explanation	Penerimaan Revenues	Tunggakan Delinquent	Penagihan Claim
(1)	(2)	(3)	(4)	(5)
1	Pedesaan	7.165	-	-
2	Perkotaan	3.007	-	-
3	Perkebunan	42	-	-
4	Pertambangan	22.393	-	-
5	Kehutanan	1.832	-	-
6	Online Bank	56	-	-
Jumlah / Total		34.495	-	-

Sumber : Dinas Pendapatan Kabupaten Trenggalek

TABEL / Table 9.2.2
REALISASI PENERIMAAN PAJAK BUMI DAN BANGUNAN PER KECAMATAN
DI KABUPATEN TRENGGALEK
Realization of Land and Building Taxes Revenues by Sub Regency in Trenggalek Regency,
(Ribuan Rp)
2012

KODE WIL. Area Code	KECAMATAN Sub Regency	Target Target	Realisasi Realization	Persentase (%)
(1)	(2)	(3)	(4)	(5)
3503010	PANGGUL	762.397	760.688	99,78
3503020	MUNJUNGAN	530.626	528.629	99,62
3503030	WATULIMO	892.310	886.225	99,32
3503040	KAMPAK	438.338	437.430	99,79
3503050	DONGKO	598.667	594.344	99,28
3503060	PULE	691.656	691.476	99,97
3503070	KARANGAN	825.535	823.012	99,69
3503071	SURUH	328.854	327.320	99,53
3503080	GANDUSARI	935.092	932.030	99,67
3503090	DURENAN	1.097.268	1.095.475	99,84
3503100	POGALAN	909.678	905.251	99,51
3503110	TRENGGALEK	1.473.589	1.471.527	99,86
3503120	TUGU	680.747	675.207	99,19
3503130	BENDUNGAN	318.952	317.787	99,63
	Pembayaran on line		11.362	
Jumlah / Total		10.483.709	10.457.763	99,75

Sumber : Dinas Pendapatan Kabupaten Trenggalek

TABEL / Table 9.2.3
REALISASI PENERIMAAN DAERAH MELALUI KANTOR DINAS PENDAPATAN DAERAH
JAWA TIMUR DI KABUPATEN TRENGGALEK
Realization of Expenditure through the Expenditure agency of Jawa Timur Province of
Trenggalek Regency, (Ribuan Rp)
2009 - 2012

No	Jenis Penerimaan <i>Kind of expenditure</i>	2009	2010	2011	2012
(1)	(2)	(3)	(4)	(5)	(6)
1	Pajak Kendaraan Bermotor	22.535.570	26.207.542.449	30.287.332.766	37.338.127.192
2	Bea Balik Nama Bermotor Kendaraan	22.084.279	25.593.115.450	34.013.195.300	31.388.002.400
3	Parkir berlangganan	422.588	343.916.000	474.083.000	387.578.600
4	P3 ABT Dan AP	22.228	22.609.902	5.464.900	7.122.650
5	a. Leges	6.299	7.628.200	-	-
	b. Leges SK	-	-	-	-
6	Retribusi Jasa Usaha	-	-	-	8.549.600
7	Bea Balik Nama Alat Angkutan Di atas Air	-	-	-	-
Jumlah / Total		45.070.966	52.174.812.001	64.780.075.966	69.129.380.442

Sumber : Kantor Dinas Pendapatan Daerah Jawa Timur di Kabupaten Trenggalek

TABEL / Table 9.3.1
POSISI DANA BANK MENURUT JENIS PENGGUNAAN (SIMPANAN)
DI KABUPATEN TRENGGALEK
The position of Bank Fund by kinds of using in Trenggalek Regency, (Juta Rupiah)
2012

BULAN Month	Dana Pihak Ketiga (DPK)			
	GIRO Giro	TABUNGAN Savings	DEPOSITO Deposits	Jumlah Total
(1)	(2)	(3)	(4)	(5)
JANUARI/January	183.288	710.975	114.507	1.008.770
PEBRUARI /February	196.031	696.318	111.383	1.003.732
MARET/March	216.889	688.718	158.181	1.063.788
APRIL/April	179.292	702.026	205.214	1.086.532
MEI / May	165.334	712.303	203.933	1.081.571
JUNI / June	214.992	749.591	195.370	1.159.953
JULI / July	192.249	741.665	197.537	1.131.452
AGUSTUS / August	159.285	745.385	199.659	1.104.329
SEPTEMBER/September	215.834	739.658	203.081	1.158.573
OKTOBER/October	229.153	772.835	207.365	1.209.354
NOPEMBER/November	260.794	817.700	146.768	1.225.262
DESEMBER/December	166.931	871.254	119.367	1.157.552

Sumber : - Bank Indonesia Kediri

TABEL / Table 9.3.2
POSISI KREDIT BANK MENURUT JENIS PENGGUNAAN DI KABUPATEN TRENGGALEK
The Position of Bank Credit by its Using in Trenggalek Regency, (Juta Rupiah)
2012

BULAN Month	Menurut Jenis Penggunaan			
	Modal Kerja Capital	Investasi Investment	Konsumsi Consumption	Jumlah Total
(1)	(2)	(3)	(4)	(5)
JANUARI/January	396.660	51.486	292.222	740.367
PEBRUARI /February	401.181	49.412	292.210	742.803
MARET/March	404.468	47.182	298.879	750.528
APRIL/April	398.067	44.759	318.276	761.103
MEI / May	423.898	42.759	303.437	770.094
JUNI / June	437.414	40.491	308.003	785.908
JULI / July	452.536	972	343.360	796.869
AGUSTUS / August	446.606	953	371.565	819.124
SEPTEMBER/September	454.135	965	374.323	829.423
OKTOBER/October	458.177	889	380.051	839.117
NOPEMBER/November	459.518	963	381.353	841.807
DESEMBER/December	463.374	864	388.848	853.086

Sumber : - Bank Indonesia Kediri

TABEL / Table 9.3.3
POSISI KREDIT BANK MENURUT SEKTOR EKONOMI DI KABUPATEN TRENGGALEK
The position of Credit in Bank by Economic Sector in Trenggalek Regency, (Juta Rupiah)
2008 - 2012

No	Sektor Ekonomi <i>Economic Sector</i>	2008	2009	2010	2011	2012
(1)	(2)	(3)	(4)	(5)	(6)	(7)
1	Pertanian	20.215	24.185	27.020	64.757	58.841
2	Pertambangan	13	-	1	561	3.654
3	Industri	4.228	5.652	6.494	8.515	11.928
4	Listrik	-	-	-	-	48
5	Konstruksi	90.830	116.003	680	2.596	7.827
6	Perdagangan	146.891	208.547	266.507	302.129	304.481
7	Angkutan	108	100	1.362	1.362	2.654
8	Jasa Usaha	4.883	6.233	218	3.473	16.301
9	Jasa Sosial	20	7	2.219	10.894	9.612
10	Lain-lain	139.011	174.464	357.066	328.377	437.739
Jumlah / <i>Total</i>		406.199	535.191	661.567	722.664	853.086

Sumber : - Bank Indonesia Kediri

TABEL / Table 9.3.4
JUMLAH JARINGAN KANTOR BANK DI KABUPATEN TRENGGALEK
The Number of Bank Office in Trenggalek Regency
2012

No	Uraian / Explanation	KP	KC	KCP	Unit	Kantor Kas	Kas Mobil	P. Point	ATM
(1)	(2)	(3)	(4)	(5)	(6)	(7)	(8)	(9)	(10)
1	Bank Umum								
	a. Pemerintah	-	-	1	16	-	1	1	30
	b. Pemerintah Daerah	-	-	1	1	4	-	-	8
	c. Swasta			-					
2	BPR	3	3	-	-	-	-	-	-

Sumber : - Bank Indonesia Kediri

TABEL/ Table 9.3.5
TOTAL AKTIVA, DANA MASYARAKAT DAN KREDIT YANG DIBERIKAN BANK
DI KABUPATEN TRENGGALEK, POSISI DESEMBER 2012
Asset Total, Public Fund And Credit Given Bank In Trenggalek Regency
Position Of December 2012
 (Jutaan Rupiah)

No	Uraian / Explanation	Bank Umum	BPR	Jumlah
(1)	(2)	(3)	(4)	(5)
1.	Total Aktiva	1.881.509	129.129	2.010.683
2.	Dana Masyarakat	1.095.298	62.253	1.157.552
	- Giro	166.931	-	166.931
	- Tabungan	840.946	30.308	871.254
	- Deposito	87.422	31.945	119.367
3.	Kredit Yang Diberikan	786.211	66.876	853.086
	- Modal Kerja	405.744	57.630	463.374
	- Investasi	777	88	864
	- Konsumsi	379.690	9.158	388.848

Sumber : - Bank Indonesia Kediri

TABEL / Table 9.3.6
KREDIT YANG DIBERIKAN BANK UMUM DAN BPR DI KABUPATEN TRENGGALEK
Credit is Given Public Bank And BPR in Trenggalek Regency, (Juta Rupiah)
2012

BULAN Month	Kredit yang Diberikan		Jumlah
	Bank Umum	BPR	
(1)	(2)	(3)	(4)
JANUARI/January	687.055	53.313	740.367
PEBRUARI /February	688.703	54.100	742.803
MARET/March	695.199	55.329	750.528
APRIL/April	704.434	56.669	761.103
MEI / May	711.951	58.142	770.094
JUNI / June	725.933	59.975	785.908
JULI / July	734.360	62.508	796.869
AGUSTUS / August	755.822	63.301	819.124
SEPTEMBER/September	765.049	64.374	829.423
OKTOBER/October	773.023	66.094	839.117
NOPEMBER/November	775.409	66.397	841.807
DESEMBER/December	786.211	66.876	853.086

Sumber : - Bank Indonesia Kediri

TABEL / Table 9.3.7
PERKEMBANGAN ASURANSI PER BULAN DI KABUPATEN TRENGGALEK
The Development of Insurance by Month in Trenggalek Regency, (Juta Rupiah)
2012

BULAN <i>Month</i>	Jumlah Tenaga Kerja <i>Worker</i>	Jumlah Peme- gang Polis <i>Policy Holder</i>	Premi <i>Premiun Insurance</i> (000 Rp)	Klaim <i>Claim</i> (000 Rp)	Penda- patan Lain-lain <i>Other Income</i> (000 Rp)
(1)	(2)	(3)	(4)	(5)	(6)
JANUARI/ <i>January</i>	92	11.315	4.270.455	631.002	33.064
PEBRUARI / <i>February</i>	101	11.348	7.088.046	621.496	24.423
MARET/ <i>March</i>	108	11.358	5.964.306	631.462	23.241
APRIL/ <i>April</i>	109	11.599	4.351.955	937.144	39.621
MEI / <i>May</i>	96	11.661	32.431.064	704.109	22.410
JUNI / <i>June</i>	96	11.689	28.353.574	868.286	19.468
JULI / <i>July</i>	102	11.612	5.303.505	875.549	34.334
AGUSTUS / <i>August</i>	105	11.688	2.635.631	794.882	44.331
SEPTEMBER/ <i>September</i>	106	11.688	3.012.417	916.086	27.113
OKTOBER/ <i>October</i>	107	11.693	7.417.163	4.066.462	20.742
NOPEMBER/ <i>November</i>	104	11.731	7.857.525	19.985.473	36.396
DESEMBER/ <i>December</i>	104	11.852	22.251.359	681.808	39.334
Jumlah / <i>Total</i>			130.937.000	31.713.759	364.477

Sumber :

TABEL / Table 9.4.1
JUMLAH KREDIT, PELUNASAN DAN LELANG PADA PERUM PEGADAIAN
DI KABUPATEN TRENGGALEK
The Number of Credit, Paying and Auction in Pawnshop Service
in Trenggalek Regency, (Unit)
2012

BULAN Month	Kredit Credit	Pelunasan Paying	Lelang Auction	Sisa Yang masih belum dilunasi
(1)	(2)	(3)	(4)	(5)
JANUARI/January	1.536	1.574	22	4.525
PEBRUARI /February	1.480	1.402	22	4.605
MARET/March	1.507	1.399	22	4.755
APRIL/April	1.426	1.347	7	4.700
MEI / May	1.573	1.460	6	4.788
JUNI / June	1.521	1.429	32	4.820
JULI / July	1.688	1.710	3	4.561
AGUSTUS / August	1.353	1.543	21	4.522
SEPTEMBER/September	1.607	1.401	26	4.694
OKTOBER/October	1.626	1.532	26	4.762
NOPEMBER/November	1.517	1.529	9	4.731
DESEMBER/December	1.421	1.429	38	4.681
Jumlah / Total	18.255	17.755	234	56.144

Sumber : Cabang Perum Pegadaian Kabupten Trenggalek
Source : Regional Office Pawning Service of Trenggalek Regency

TABEL / Table 9.4.2
NILAI KREDIT, PELUNASAN DAN LELANG PADA PERUM PEGADAIAN
DI KABUPATEN TRENGGALEK
The Values of Credit, Paying and Auction in Pawnshop Service in Trenggalek Regency,
(Ribuan Rupiah)
2012

BULAN <i>Month</i>	Kredit <i>Credit</i>	Pelunasan <i>Paying</i>	Lelang <i>Auction</i>	Sisa Yang masih belum dilunasi
(1)	(2)	(3)	(4)	(5)
JANUARI/ <i>January</i>	3.075.147	3.064.397	15.404.000	9.002.925
PEBRUARI / <i>February</i>	3.024.851	2.580.567	55.370.500	9.425.861
MARET/ <i>March</i>	3.274.160	2.868.040	24.121.000	9.760.281
APRIL/ <i>April</i>	3.572.330	2.830.168	2.480.000	10.289.218
MEI / <i>May</i>	3.346.670	3.291.842	5.379.000	10.199.021
JUNI / <i>June</i>	3.126.620	3.008.527	17.171.000	10.302.830
JULI / <i>July</i>	3.765.390	3.431.812	6.250.000	10.445.240
AGUSTUS / <i>August</i>	3.320.440	3.497.480	43.917.000	10.064.350
SEPTEMBER/ <i>September</i>	3.490.638	3.191.140	65.016.500	10.549.780
OKTOBER/ <i>October</i>	3.713.820	3.279.060	70.222.000	10.816.530
NOPEMBER/ <i>November</i>	3.257.810	3.693.400	19.378.000	10.286.640
DESEMBER/ <i>December</i>	3.304.460	3.069.620	73.773.000	10.390.410
Jumlah / <i>Total</i>	40.272.336	37.806.053	335.282.200	121.533.086

Sumber : Cabang Perum Pegadaian Kabupten Trenggalek

Source : *Regional Office Pawning Service of Trenggalek Regency*

TABEL / Table 9.4.3
JUMLAH NASABAH PERUM PEGADAIAN DI KABUPATEN TRENGGALEK
The Number of Pawnshop Service Customers in Trenggalek Regency
2012

BULAN <i>Month</i>	Lama <i>Old</i>	Baru <i>New</i>	Jumlah <i>Total</i>
(1)	(2)	(3)	(4)
JANUARI/ <i>January</i>	1.418	118	1.536
PEBRUARI/ <i>February</i>	1.347	170	1.519
MARET/ <i>March</i>	1.450	57	1.507
APRIL/ <i>April</i>	1.264	186	1.426
MEI / <i>May</i>	1.545	27	1.572
JUNI / <i>June</i>	1.426	115	1.521
JULI / <i>July</i>	1.406	256	1.688
AGUSTUS / <i>August</i>	1.463	-129	1.353
SEPTEMBER/ <i>September</i>	1.584	10	1.607
OKTOBER/ <i>October</i>	1.853	71	1.626
NOPEMBER/ <i>November</i>	1.380	137	1.517
DESEMBER/ <i>December</i>	335	26	1.421
Jumlah / <i>Total</i>	16.471	1038	18.293

Sumber : Cabang Perum Pegadaian Kabupten Trenggalek
Source : *Regional Office Pawning Service of Trenggalek Regency*

TABEL/ Table 9.4.4
PERKEMBANGAN OMSET JASA GADAI DAN USAHA LAIN PERUM PENGGADAIAN
UPC TRENGGALEK
The Development of Pawnshop and Entrusted Goods at Pawnshop Service
In Trenggalek Regency
2011 - 2012

No	Uraian / Explanation	2011		2012	
		Unit Nilai/ Value	(000 Rp.) Unit	Nilai/ Value	(000 Rp.)
(1)	(2)	(3)	(4)	(3)	(4)
A.	Jasa Pegadaian				
	1. Emas/ Berlian	11.982	23.381.803.000	-	-
	2. Kendaraan Roda 4	4	195.500.000	-	-
	3. Kendaraan Roda 2	85	396.975.000	-	-
	4. Sepeda Pancal	1.325	765.929.000	-	-
	5. Barang Elektronik	800	38.756.000	-	-
	6. Lainnya	89	3.628.000	-	-
	Jumlah	14.285	24.782.591.000	-	-
B.	Usaha Lain				
	1. KREDIT KREASI	42	517.500.000	-	-
	Jaminan BPKB				
	2. KREDIT KRASIDAI	1	28.900.000	-	-
	Jaminan Emas/Berlian				
	Jumlah	43	546.400.000	-	-
	Jumlah A dan B	14.328	25.328.991.000	-	-

Sumber : Cabang Perum Pegadaian Kabupten Trenggalek

Source : Regional Office Pawning Service of Trenggalek Regency

TABEL/ Table 9.4.5
PERKEMBANGAN BESARNYA OMZET PEGADAIAN MENURUT JENIS PRODUKSI
DI KABUPATEN TRENGGALEK
The Development Of Level Of Omzet Pawnship Office According To Production Type
In Trenggalek Regency (Ribu Rupiah)
2008 - 2012

No	Jenis Produksi <i>Kind of Production</i>	2008	2009	2010	2011	2012
(1)	(2)	(3)	(4)	(5)	(6)	(7)
1	Jasa Gadai	13.125.874	16.996.609.000	20.631.645.000	24.782.591	40.419.636
2	Jasa Taksiran	-	-	-	-	-
3	Jasa Titipan	-	-	-	-	-
4	Galeri' 24	-	-	-	-	-
5	Emas ONH	-	-	-	-	-
6	Kredit Kreasi	807.500.000	846.000	561.600.00	517.500	-
7	Kredit Krasida	50.000.000	74.000.000	45.000.000	28.900	-
Jumlah / Total		13.983.374.000	17.916.609.000	21.238.245.000	25.328.991	40.419.636

Sumber : Cabang Perum Pegadaian Kabupten Trenggalek
Source : Regional Office Pawning Service of Trenggalek Regency

TABEL/ Table 9.5.1
JUMLAH KOPERASI MENURUT TINGKAT DAN KLASIFIKASINYA
DI KABUPATEN TRENGGALEK
The Number of Cooperation by Its level and Clasification In Trenggalek Regency
2008 - 2012

No	Uraian / Explanation	2008	2009	2010	2011	2012
(1)	(2)	(3)	(4)	(5)	(6)	(7)
A.	Tingkat/ Level					
	- Pusat	1	1	1	1	1
	- Primer	364	451	557	583	595
	- Jumlah / Total	365	452	558	584	596
B.	Klasifikasi/ Classification					
	- A	-	-	2	-	-
	- B	-	-	44	-	-
	- C	-	-	54	-	-
	- D	-	-	-	-	-
	- BDK	-	-	458	-	-
	- Jumlah / Total	-	-	558	-	-

Sumber : Dinas Koperasi, Industri, Perdagangan, Pertambangan dan Energi Kabupaten Trenggalek
Source : Cooperative, Industry, Trade, Mineral and Energy Services of Trenggalek Regency

TABEL/ Table 9.5.2
JUMLAH KOPERASI MENURUT JENISNYA DI KABUPATEN TRENGGALEK
The Number of cooperation by Its Kind In Trenggalek Regency
2008 - 2012

No	Jenis/ Kinds	2008	2009	2010	2011	2012
(1)	(2)	(3)	(4)	(5)	(6)	(7)
1	KUD	13	13	13	13	13
2	KPRI	52	49	49	49	49
3	Kop. Karyawan	6	6	10	10	10
4	Koppas	8	8	8	8	8
5	KSU	82	96	106	125	130
6	Kop. Pensiunan	4	4	4	4	4
7	Kop.ABRI	2	2	2	2	2
8	KSP	21	21	23	22	24
9	Kopontren	18	19	20	21	21
10	Kop.Wanita	4	73	161	162	162
11	Pusat	1	1	1	1	1
12	KBPR	-	-	-	0	-
13	Lain-lain	154	160	161	167	172
<i>Jumlah / Total</i>		365	452	558	584	596

Sumber : Dinas Koperasi, Industri, Perdagangan, Pertambangan dan Energi Kabupaten Trenggalek
 Source : *Cooperative, Industry, Trade, Mineral and Energy Services of Trenggalek Regency*

TABEL/ Table 9.5.3
JUMLAH KOPERASI MENURUT SIFAT USAHANYA DI KABUPATEN TRENGGALEK
The Number of cooperation by Its Kind of Bussiness In Trenggalek Regency
2008 - 2012

No	SIFAT USAHANYA <i>Kind of Bussiness</i>	2008	2009	2010	2011	2012
(1)	(2)	(3)	(4)	(5)	(6)	(7)
1	Produksi	34	34	34	34	34
2	Fungsional	-	-	-	-	-
3	Jasa dan sejenisnya	7	7	7	22	24
4	Serba Usaha	82	96	106	125	130
5	Lainnya	242	315	411	403	408
Jumlah / <i>Total</i>		365	452	558	584	596

Sumber : Dinas Koperasi, Industri, Perdagangan, Pertambangan dan Energi Kabupaten Trenggalek
 Source : *Cooperative, Industry, Trade, Mineral and Energy Services of Trenggalek Regency*

TABEL/ Table 9.5.4
JUMLAH ANGGOTA, PENGURUS DAN PEKERJA KOPERASI DI KABUPATEN TRENGGALEK
The Number of Members, Manager and Cooperation Workers In Trenggalek Regency
2008 - 2012

No	Uraian / Explanation	2008	2009	2010	2011	2012
(1)	(2)	(3)	(4)	(5)	(6)	(7)
1	Pengurus	1.265	1.472	1.813	1.943	1.983
2	Pekerja					
	- Manager	29	29	36	36	38
	- Karyawan	946	946	1.061	1.067	1.074
	- Jumlah	975	975	1.097	1.103	1.112
3	Anggota					
	- Penuh	81.594	83.181	190.738	88.966	89.204
	- Calon	-	-	-	418	507
	- Jumlah	81.594	83.181	180.738	89.384	89.711

Sumber : Dinas Koperasi, Industri, Perdagangan, Pertambangan dan Energi Kabupaten Trenggalek
 Source : Cooperative, Industry, Trade, Mineral and Energy Services of Trenggalek Regency

TABEL/ Table 9.5.5
BESAR MODAL PASIF KOPERASI DI KABUPATEN TRENGGALEK
The Passive Capital of Cooperation In Trenggalek Regency (Jutaan Rp)
2008 - 2012

No	Uraian / Explanation	2008	2009	2010	2011	2012
(1)	(2)	(3)	(4)	(5)	(6)	(7)
1	Simpanan Anggota / Saving	2.685	18.234	24.640	35.586	47.236
2	Hutang Koperasi / Credit	21.450	20.876	23.195	21.730	23.970
3	Cadangan	22.305	23.142	28.428	24.622	25.150
4	Dana / Fund	1.084	896	946	775	789
5	Jasa Angkutan / Transportation Service	-	-	-	-	-
6	SHU / Rest Of Profit	2.975	3.108	8.980	4.405	6.982

Sumber : Dinas Koperasi, Industri, Perdagangan, Pertambangan dan Energi Kabupaten Trenggalek
Source : Cooperative, Industry, Trade, Mineral and Energy Services of Trenggalek Regency

TABEL / Table 9.6.1
RATA-RATA HARGA YANG DITERIMA PETANI DI KABUPATEN TRENGGALEK
Price Rate Accepted by Farmer in Trenggalek Regency, (Rupiah per Satuan)
2008 - 2012

No	Komoditi/ Commodity	Satuan	2008	2009	2010	2011	2012
(1)	(2)	(3)	(4)	(5)	(6)	(7)	(8)
1	Padi dan Palawija						
	- Gabah Kering giling	100 kg	261.944	290.131	268.510	421.292	411.250
	- Jagung Pipilan	100 kg	199.354	172.583	215.052	268.068	247.500
	- Ketela Pohon	100 kg	119.809	51.519	56.718	70.974	83.889
	- Ketela Rambat	100 kg	161.250	147.453	185.926	174.357	171.111
	- Kacang Tanah Kupas	100 kg	1.187.600	1.115.400	1.341.000	1.261.456	1.406.250
	- Kacang Kedelai	100 kg	624.270	561.560	568.630	623.340	504.000
2	Sayuran/ Vegetables						
	- Ketimun	100 kg	146.924	128.749	127.333	121.833	125.000
	- Kacang Panjang	100 kg	272.038	215.178	238.929	263.691	280.000
	- Cabe Rawit	100 kg	1.253.708	959.647	1.894.635	2.712.500	141.667
	- Kangkung	100 kg	136.670	105.694	138.889	153.601	155.000
	- Bayam	100 kg	122.583	117.870	154.333	168.393	162.500
	- Bawang Merah	100 kg	836.250	708.854	910.278	1.091.042	575.000
3	Buah-buahan/ Fruits						
	- Pisang ambon	1 sisir	4.746	4.930	5.347	5.667	6.247
	- Pepaya	1 kg	1.042	1.270	1.500	1.875	2.500
	- Nenas	10 bh	7.292	9.167	10.000	17.513	25.000

Sumber : Badan Pusat Statistik Kabupten Trenggalek

Source : BPS - Statistics of Trenggalek Regency

LANJUTAN TABEL/Continued Table 9.6.1

No	Komoditi/ Commodity	Satuan	2008	2009	2010	2011	2012
(1)	(2)	(3)	(4)	(5)	(6)	(7)	(8)
4	Tanaman Perkebunan Rakyat dan Hasilnya						
	- Kelapa Tua	100 bh	227.917	122.083	110.000	227.200	125.000
	- Kopi	100 kg	-	-	-	-	-
	- Gula Merah	100 kg	600.000	600.000	600.000	753.000	1.200.000
5	Kayu Bakar	1 M ³	57.200	60.000	60.000	65.000	65.000
6	Bambu Anyam	10 btg	40.000	45.000	45.000	52.730	41.667
7	Ternak dan Hasilnya						
	- Sapi Potong	1 ekor	5.002.084	3.767.778	6.407.500	5.758.333	6.500.000
	- Kambing	1 ekor	468.125	381.614	579.101	488.681	375.000
	- Ayam Kampung	1 ekor	38.167	39.709	34.945	35.652	41.938
	- Itik	1 ekor	33.458	28.334	27.367	32.360	41.000
	- Telur Ayam Ras	Kg	11.629	10.817	10.374	12.981	12.712
	- Telur Itik Biasa	Kg	10.500	10.312	9.958	10.208	12.610

Sumber : Badan Pusat Statistik Kabupten Trenggalek

Source : BPS - Statistics of Trenggalek Regency

TABEL / Table 9.6.2
RATA-RATA HARGA YANG DIBAYAR PETANI DI KABUPATEN TRENGGALEK
Price Rate Paid by Farmer in Trenggalek Regency, (Rupiah per Satuan)
2008 - 2012

No	Komoditi/ Commodity	Satuan	2008	2009	2010	2010	2012
(1)	(2)	(3)	(4)	(5)	(6)	(7)	(8)
1	Upah Mencangkul	1/2 hr	22.401	26.182	28.937	33.167	39.479
2	Upah Menanam	1/2 hr	19.911	21.775	29.283	30.060	35.270
3	Bibit Padi (IR-64)	1 kg	4.684	5.021	5.982	7.002	8.767
4	Pupuk Urea	1 kg	1.327	1.425	1.740	1.795	2.054
5	Pestisida	1 kg	9.333	10.965	11.521	12.015	11.888
6	Pupuk TSP	1 kg	1.842	1.981	1.847	1.881	2.000
7	Sewa Garu/Ternak	1 hr	94.306	112.917	127.778	100.000	140.000
8	Bekatul	1 kg	1.204	1.484	1.951	2.074	2.267
9	Cangkul	1 bh	39.203	44.651	47.667	49.914	55.929

Sumber : Badan Pusat Statistik Kabupten Trenggalek

Source : BPS - Statistics of Trenggalek Regency

TABEL / Table 9.6.3
HARGA KEBUTUHAN BAHAN POKOK DI KABUPATEN TRENGGALEK
The Price of Essential Commodities in Trenggalek Regency, (Rupiah)
2012

No	Komoditi/ Commodity	Satuan	Januari	Pebruari	Maret	April
(1)	(2)	(3)	(4)	(5)	(6)	(7)
1	Beras					
	- Jawa mentik	kg	-	-	-	-
	- Dolog	kg	-	-	-	-
	- IR 64	kg	7.950	8.000	7.775	7.525
2	Gula Pasir					
	- No. 1	kg	13.000	12.833	12.833	12.500
	- No. 2	kg	9.525	9.625	9.875	10.925
3	Minyak Goreng dan Mentega					
	- Curah	kg	10.233	9.600	9.767	10.733
	- Filma	lt	12.500	13.250	13.250	13.750
	- Ment. Blue Band	200 gr	4.583	4.500	4.500	4.500
4	Daging Sapi dan Ayam					
	- Daging Sapi	kg	54.083	52.000	52.333	55.000
	- Daging Ayam Potong	kg	22.000	21.500	21.250	21.500
	- Daging Ayam Kampung	kg	25.000	25.000	26.000	24.000
5	Telur Ayam					
	- Telur Ayam	btr	1.250	1.250	1.250	1.250
	- Telur Ayam	kg	15.333	15.333	15.333	15.333
6	Susu					
	- Indomilk 397 gr	klg	8.000	8.000	8.000	8.000
	- Bendera 397 gr	klg	8.550	8.550	8.550	8.550
	- Balita Madu 200 gr	bks	-	-	-	-
	- SGM 600 gr	klg	-	-	-	-
7	Jagung					
	- Jagung Pipilan	kg	2.875	3.275	2.600	2.487
	- Jagung Berasan	kg	5.750	5.500	5.250	5.250
8	Minyak tanah	lt	10.333	10.333	11.000	11.000
9	Garam Yodium	kg	6.000	6.000	6.000	6.000

Sumber : Badan Pusat Statistik Kabupten Trenggalek

Source : BPS - Statistics of Trenggalek Regency

LANJUTAN TABEL/Continued Table 9.6.3

No	Komoditi/ Commodity	Satuan	Mei	Juni	Juli	Agustus
(1)	(2)	(3)	(8)	(9)	(10)	(11)
1	Beras					
	- Jawa mentik	kg	-	-	-	-
	- Dolog	kg	-	-	-	-
	- IR 64	kg	7.150	7.175	7.275	7.625
2	Gula Pasir					
	- No. 1	kg	12.500	12.500	12.33	12.333
	- No. 2	kg	11.875	11.500	11.250	11.750
3	Minyak Goreng dan Mentega					
	- Curah	kg	10.566	9.633	9.933	10.100
	- Filma	lt	14.250	14.250	14.250	14.250
	- Ment. Blue Band	200 gr	4.500	4.666	4.833	4.833
4	Daging Sapi dan Ayam					
	- Daging Sapi	kg	54.667	55.333	58.000	63.500
	- Daging Ayam Potong	kg	21.500	21.500	25.000	26.750
	- Daging Ayam Kampung	kg	23.000	23.000	27.000	30.000
5	Telur Ayam					
	- Telur Ayam	btr	1.250	1.375	1.375	1.375
	- Telur Ayam	kg	14.166	14.500	16.833	14.833
6	Susu					
	- Indomilk 397 gr	klg	8.125	8.125	8.125	8.125
	- Bendera 397 gr	bks	8.625	8.625	8.750	8.750
	- Balita Madu 200 gr	bks	-	-	-	-
	- SGM 600 gr	klg	-	-	-	-
7	Jagung					
	- Jagung Pipilan	kg	2.625	2.625	27.500	3.000
	- Jagung Berasan	kg	5.250	5.250	5.250	5.500
8	Minyak tanah	lt	10.833	11.167	10.833	11.167
9	Garam Yodium	kg	6.000	6.000	6.000	6.000

Sumber : Badan Pusat Statistik Kabupten Trenggalek

Source : BPS - Statistics of Trenggalek Regency

LANJUTAN TABEL/Continued Table 9.6.3

No	Komoditi/ Commodity	Satuan	Septem-ber	Oktober-ber	Nopem-ber	Desem-ber
(1)	(2)	(3)	(12)	(13)	(14)	(15)
1	Beras					
	- Jawa mentik	kg	-	-	-	-
	- Dolog	kg	-	-	-	-
	- IR 64	kg	7.425	7.375	7.425	7.500
2	Gula Pasir					
	- No. 1	kg	12.500	12.333	13.000	13.000
	- No. 2	kg	11.425	11.125	11.250	11.175
3	Minyak Goreng dan Mentega					
	- Curah	kg	10.100	9.333	9.033	9.033
	- Filma	lt	14.250	14.250	14.250	14.250
	- Ment. Blue Band	200 gr	4.833	4.833	4.833	4.833
4	Daging Sapi dan Ayam					
	- Daging Sapi	kg	61.583	63.666	65.667	71.667
	- Daging Ayam Potong	kg	24.250	25.000	23.750	23.625
	- Daging Ayam Kampung	kg	28.000	28.000	28.000	25.000
5	Telur Ayam					
	- Telur Ayam Kampung	btr	1.375	1.375	1.375	1.375
	- Telur Ayam Ras	kg	13.667	14.333	13.833	15.000
6	Susu					
	- Indomilk 397 gr	klg	8.125	8.125	8.125	8.125
	- Bendera 397 gr	klg	8.750	8.750	8.750	8.750
	- Balita Madu 200 gr	bks	-	-	-	-
	- SGM 600 gr	klg	-	-	-	-
7	Jagung					
	- Jagung Pipilan	kg	3.125	3.125	3.162	3.350
	- Jagung Berasan	kg	5.750	5.500	5.250	5.500
8	Minyak tanah	lt	11.500	11.167	11.167	11.167
9	Garam Yodium	kg	6.000	6.000	6.000	6.000

Sumber : Badan Pusat Statistik Kabupten Trenggalek

Source : BPS - Statistics of Trenggalek Regency



10

KONSUMSI

Consumption

BAB / Chapture X

KONSUMSI

Consumption

PENJELASAN TEKNIS

- 1 Data Ketersediaan Beras diperoleh dari Sub Dolog Kediri Selatan yang mencatat keluar masuknya beras per bulan tahun 2012 di gudang Dolog.
- 2 Data Ketersediaan Pangan untuk dikonsumsi per Kapita diperoleh dari Dinas Pertanian dan Kehutanan untuk masing-masing jenis bahan makanan, dikonversikan setara beras dibagi jumlah penduduk.
- 3 Konsumsi Kalori Perkapita menurut Jenis bahan makanan didapat dari hasil konsumsi perkapita kali 1000 dibagi jumlah hari dalam setahun dan dikonversikan untuk masing-masing jenis bahan makanan.
- 4 Konsumsi Protein dan Lemak Perkapita menurut Jenis bahan Makanan merupakan hasil konversi Protein dan Lemak dari masing-masing jenis bahan makanan yang dikonsumsi per kapita per kalori dalam satuan gram per hari.

TECHNICAL NOTES

- 1 *The data of rice supply from sub Dolog Kediri Selatan which calculates in and out of rice per month in 2012 in Dolog stockroom.*
- 2 *The data of food supply to consume per-Capita Agriculture and Forestry Services to each kind of foostuff. It is Converted to rice devided by number of population.*
- 3 *Consumption of calory Percapita by kind of foodstuff. It is obtained from the result of consumption perkapita X 1000 and devided by the number of days in year. And then it is converted to each kind of foodstuff.*
- 4 *Consumption of protein and fat perkapita by kind of foodstuff. It is the result of conversion of Protein and fat from each kind of foodstuff which are consumed per kapita per calory in gram per day*

10.1 Ketersediaan Beras

Untuk menjaga kestabilan harga beras dan menjaga kesinambungan stok beras, Bulog berupaya mengelola ketersediaan komoditi tersebut. Dengan persediaan diawal tahun 2012 sebesar 5 ton ditambah pemasukan beras selama setahun sebesar 16.323 ton, kemudian disalurkan sebesar 12.129 ton, sehingga persediaan beras akhir tahun 2012 tercatat 4.199 ton

10.2 Bahan Makanan yang Tersedia untuk di konsumsi

Bahan makanan yang tersedia untuk di konsumsi per kapita tercatat komoditi beras, jagung, ubi kayu dan kedelai masing-masing naik menjadi 173.003; 105,61; 156,77 dan 12,09 kg per tahun dari tahun sebelumnya. Sementara untuk komoditi ubi jalar dan kacang tanah turun menjadi 0,13 dan 2,60 kg per tahun dari tahun sebelumnya

10.3 Konsumsi per Kapita

Pada tahun 2012 konsumsi kalori per kapita menurut jenis bahan makanan tercatat untuk komoditi beras, jagung, ubi kayu dan kedelai masing-masing naik menjadi 1.709; 1.207; 627 dan 109 kalori/hari dari tahun sebelumnya. Sedangkan komoditi ubi jalar dan kacang tanah turun menjadi 0,44 dan 32 kalori/hari dibandingkan dengan tahun sebelumnya

16.328 Ton Beras berhasil dihipun Bulog

10.1 The Supply of Rice

To make the price of rice and for the steady supply of rice, Bulog try to manage this commodity. With the start supply in 2012 about 5 tons plus the added of rice in a year about 16.323 tons and then it is distributed about 12.129 tons, so supply of rice at the end of 2012 is 4.199 tons

10.2. Foodstuff which are available to consume

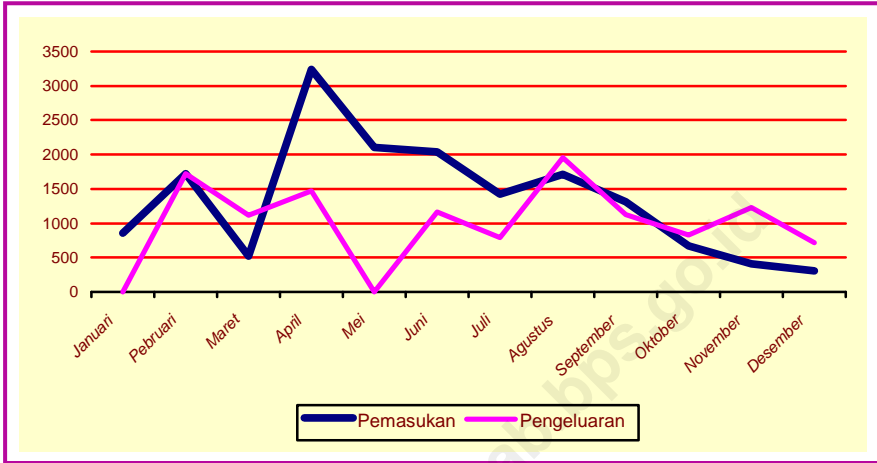
Foodstuff which are available to consume per capita are commodity of rice, corn, cassava and soybean each increases to 173.003; 105.61; 156,77 and 12,09 kg each year from the previous year. And the commodity of sweet cassava and peanut decrease become 0,13 and 2,60 kg per year from the previous year

10.3 Consumption per Capita

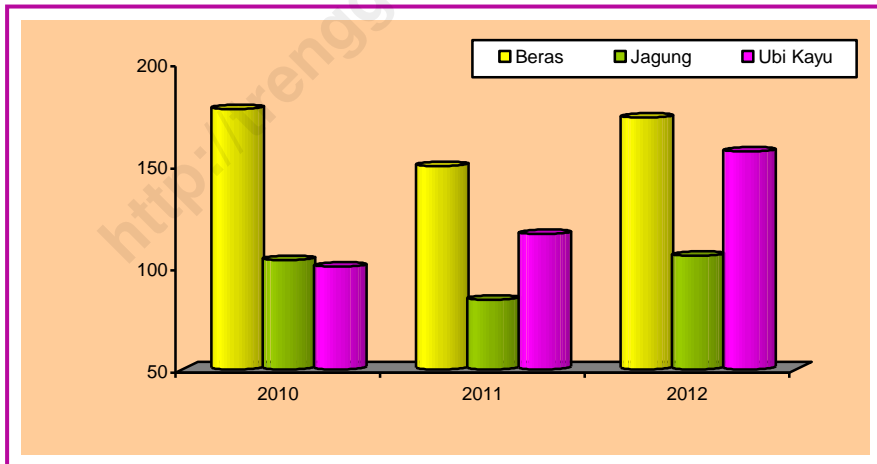
In 2012 calory consumption per capita by kind of food are commodity of rice, corn, cassava and soybean each increases bacome 1.709; 1.207; 627 dan 109 calory per day from the previous year. And the commodity of Sweet Cassava and peanut decrease 0,44 and 32 calory per day from the previous year

16.328 Tons of Rice Stock is successfully stored by Bulog

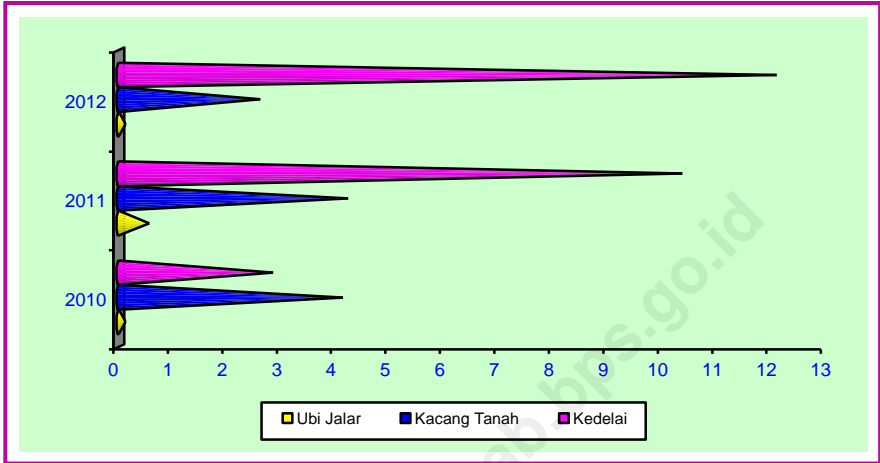
Grafik/ Graphic 37.
PERSEDIAAN DAN PENGELUARAN BERAS /
Supplying and Expending of Rice,
2012 (Ton)



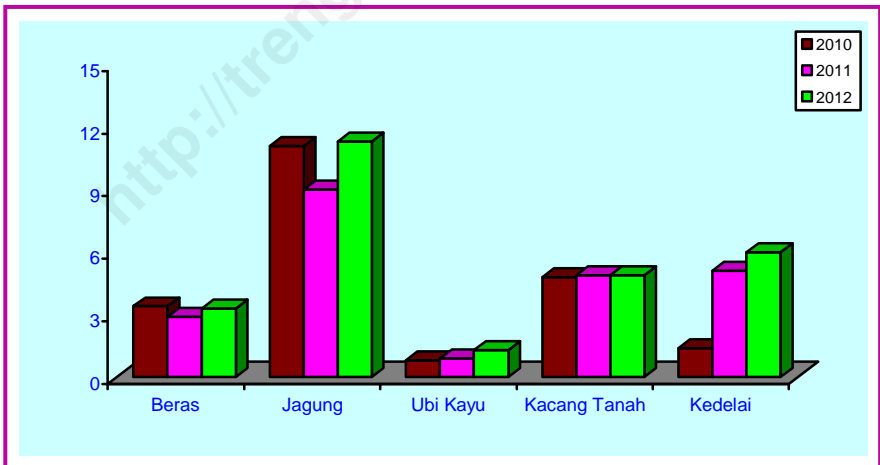
Grafik/ Graphic 38.
KETERSEDIAAN KONSUMSI BERAS, JAGUNG DAN UBI KAYU PER KAPITA /
Supply Rice, Corn, Cassava for Comsump per Kapita,
2010 - 2012 (Kg/Th)



Grafik/ Graphic 39.
KETERSEDIAAN KONSUMSI UBI JALAR, KACANG TANAH DAN KEDELAI
PER KAPITA / Supply Sweet Cassava, Peanut, Soybean per Kapita,
2010 - 2012 (Kg/Th)



Grafik/ Graphic 40.
KONSUMSI LEMAK PER KAPITA /
Consumption of Fat per Kapita,
2010 - 2012 (Gram/hari)



TABEL/ Table 10.1
PERSEDIAAN DAN PENGELUARAN BERAS PER BULAN DI KABUPATEN TRENGGALEK (TON)
The Supply and the Expending of Rice per Month In Trenggalek Regency (Tons)
2012

BULAN Month	Stock Awal	Pemasukan	Pengeluaran	Stock Akhir
(1)	(2)	(3)	(4)	(5)
JANUARI/January	5	856	0	861
PEBRUARI /February	861	1.722	1.722	861
MARET/March	861	523	1.119	265
APRIL/April	265	3.240	1.470	2.034
MEI / May	2.034	2.100	0	4.134
JUNI / June	4.134	2.042	1.160	5.016
JULI / July	5.016	1.426	795	5.647
AGUSTUS / August	5.647	1.717	1.954	5.409
SEPTEMBER/September	5.409	1.309	1.129	5.589
OKTOBER/October	5.589	669	825	5.433
NOPEMBER/November	4.612	411	1.231	4.612
DESEMBER/December	-	308	721	4.199
Jumlah / Total		16.323	12.129	

Sumber : Perum Bulog Sub Divisi Regional Tulungagung

TABEL/Table 10.2
PERSEDIAAN DAN PENGELUARAN BERAS DI KABUPATEN TRENGGALEK (TON)
The Supply and the Expending of Rice In Trenggalek Regency (Ton)
2008 - 2012

No	Uraian / Explanation	2008	2009	2010	2011	2012
(1)	(2)	(3)	(4)	(5)	(6)	(7)
1	Stock Awal	735	3.642	755	17	5
2	Pemasukan	12.347	10.248	7,884	11.711	16.323
3	Pengeluaran	9.440	13.135	8,622	11.723	12.129
4	Stock Akhir	3.642	755	17	5	4.199

Sumber : Perum Bulog Sub Divisi Regional Tulungagung

TABEL/ Table 10.3
BAHAN MAKANAN YANG TERSEDIA UNTUK DIKONSUMSI PER KAPITA
DI KABUPATEN TRENGGALEK
The Supply of Food Stuff for Consume per Capita In Trenggalek Regency (Kg/tahun)
2008 - 2012

No	Jenis Bahan Makanan <i>Kind of Food Stuff</i>	2008	2009	2010	2011	2012
(1)	(2)	(3)	(4)	(5)	(6)	(7)
1	Beras / <i>Rice</i>	133,30	169,96	177,61	149,61	173,29
2	Jagung / <i>Corn</i>	105,40	137,38	103,61	84,18	105,61
3	Ubi Kayu / <i>Cassava</i>	146,90	144,62	100,34	116,27	156,77
4	Ubi Jalar / <i>Sweet Cassava</i>	0,10	0,07	0,12	0,56	0,13
5	Kacang Tanah / <i>Peanut</i>	3,00	2,71	4,12	4,21	2,60
6	Kedelai / <i>Soybean</i>	8,60	10,82	2,84	10,35	12,09

Sumber : Badan Pusat Statistik Kabupaten Trenggalek
Source : BPS - *Statistics of Trenggalek Regency*

TABEL/Table 10.4
KONSUMSI KALORI PER KAPITA MENURUT JENIS BAHAN MAKANAN
DI KABUPATEN TRENGGALEK
Consumption of Calory per Capita by Kind of Foodstuff In Trenggalek Regency (Kal/hari)
2008 - 2012

No	Jenis Bahan Makanan <i>Kind of Food Stuff</i>	2008	2009	2010	2011	2012
(1)	(2)	(3)	(4)	(5)	(6)	(7)
1	Beras / <i>Rice</i>	1.315	1.676	1.752	1.476	1.709
2	Jagung / <i>Corn</i>	1.025	1.336	1.008	819	1.027
3	Ubi Kayu / <i>Cassava</i>	588	578	401	465	627
4	Ubi Jalar / <i>Sweet Cassava</i>	0,33	0,23	0,41	2	0,44
5	Kacang Tanah / <i>Peanut</i>	37	34	51	52	32
6	Kedelai / <i>Soybean</i>	78	98	26	94	109

Sumber : Badan Pusat Statistik Kabupaten Trenggalek
Source : BPS - *Statistics of Trenggalek Regency*

TABEL/Table 10.5
KONSUMSI PROTEIN PER KAPITA MENURUT JENIS BAHAN MAKANAN
DI KABUPATEN TRENGGALEK
Consumption of Protein per Capita by Kind of Foodstuff In Trenggalek Regency (Gram/hari)
2008 - 2012

No	Jenis Bahan Makanan <i>Kind of Food Stuff</i>	2008	2009	2010	2011	2012
(1)	(2)	(3)	(4)	(5)	(6)	(7)
1	Beras / <i>Rice</i>	24,8	31,7	33,1	27,9	32,3
2	Jagung / <i>Corn</i>	26,6	34,6	26,1	21,2	26,6
3	Ubi Kayu / <i>Cassava</i>	4,8	4,8	3,3	3,8	5,2
4	Ubi Jalar / <i>Sweet Cassava</i>	0	0	0	1,8	0,4
5	Kacang Tanah / <i>Peanut</i>	2,1	1,9	2,89	2,9	1,8
6	Kedelai / <i>Soybean</i>	8,2	10,3	2,7	9,9	11,6

Sumber : Badan Pusat Statistik Kabupaten Trenggalek
Source : BPS - *Statistics of Trenggalek Regency*

TABEL/Table 10.6
KONSUMSI LEMAK PER KAPITA MENURUT JENIS BAHAN MAKANAN
DI KABUPATEN TRENGGALEK
Consumption of Fat per Capita by Kind of Foodstuff In Trenggalek Regency (Gram/hari)
2008 - 2012

No	Jenis Bahan Makanan <i>Kind of Food Stuff</i>	2008	2009	2010	2011	2012
(1)	(2)	(3)	(4)	(5)	(6)	(7)
1	Beras / <i>Rice</i>	2,6	3,3	3,4	2,9	3,3
2	Jagung / <i>Corn</i>	11,3	14,7	11,1	9,0	11,3
3	Ubi Kayu / <i>Cassava</i>	1,2	1,2	0,8	0,9	1,3
4	Ubi Jalar / <i>Sweet Cassava</i>	0,0	0,0	0,00	0,0	0,0
5	Kacang Tanah / <i>Peanut</i>	3,5	3,2	4,8	4,9	4,9
6	Kedelai / <i>Soybean</i>	4,2	5,4	1,4	5,1	6,0

Sumber : Badan Pusat Statistik Kabupaten Trenggalek
 Source : BPS - *Statistics of Trenggalek Regency*

TABEL/ Table 10.7
KETERSEDIAAN DAN KONSUMSI BAHAN MAKANAN DIRINCI MENURUT JENIS BAHAN
MAKANAN DI KABUPATEN TRENGGALEK (Ton)
Stock and Consumption by Kind of Foodstuff In Trenggalek Regency (Tons)
2012

No	Jenis Bahan Makanan <i>Kind of Food Stuff</i>	Ketersediaan /kapital/tahun (Ton)	Konsumsi /kapita /tahun (Ton)	Kebutuhan (Ton)	Surplus (Ton)
(1)	(2)	(3)	(4)	(5)	(6)
1	a. Padi	159.033,06	0,0886	73.305,248	85.727,810
	b. Beras / <i>Rice</i>	100.508,89	0,0886	73.305,248	27.203,645
2	Jagung / <i>Corn</i>	70.477,47	0,0210	17.374,833	53.102,633
3	Kedelai / <i>Soybean</i>	7.527,59	0,0124	10.259,425	2.731,833
4	Ubi Kayu / <i>Cassava</i>	402.062,75	0,0146	12.079,646	389.983,104
5	Ubi Jalar / <i>Sweet Cassava</i>	350,24	0,0019	1.572,009	1.221,769
6	Kacang Tanah / <i>Peanut</i>	1.593,14	0,0004	330,949	1.262,188
7	Kacang Hijau	16,675	0,0004	330,949	314,274
8	Daging/ <i>Meat</i>				
	a. Sapi	789,76	0,0020	1.654,746	(864,989)
	b. Kerbau	1,69	0,0020	1.654,746	(1.653,052)
	c. Kambing	501,76	0,0040	3.309,492	(2.807,732)
	d. Domba	71,90	0,0040	3.309,492	(3.237,596)
	e. Babi	0,32	0,0040	3.309,492	(3.309,170)
	f. Ayam Buras	176,40	0,0045	3.723,179	(3.546,779)
	g. Ayam Ras	608,20	0,0045	3.723,179	(3.114,977)
	h. Itik	232,61	0,0045	3.723,179	(3.676,286)
	i. Enthok	46,89	0,0045	3.723,179	(3.711,915)

Sumber : Kantor Ketahanan Pangan Kabupaten Trenggalek

Keterangan: - Diolah oleh BKP Kementerian Pertanian

- Komsumsi/Kapita/Tahun menggunakan data Susenas 2010

LANJUTAN TABEL/Continued Table 10.7

No	Jenis Bahan Makanan <i>Kind of Food Stuff</i>	Ketersediaan /kapital/tahun (Ton)	Konsumsi /kapita /tahun (Ton)	Kebutuhan (Ton)	Surplus (Ton)
2(1)	(2)	(3)	(4)	(5)	(6)
9	Susu / <i>Milk</i>	7.005,86	0,0020	1.654,75	5.351,115
10	Telur / <i>Egg</i>				
	a. Ayam Buras	236,78	0,0072	5.957,09	(5.720,310)
	b. Ayam Ras	1.124,03	0,0072	5.957,09	(4.833,060)
	c. Itik	349,25	0,0072	5.957,09	(5.607,838)
	d. Entok	70,41	0,0072	5.957,09	(5.886,678)
11	Ikan / <i>Fish</i>				
	a. Perairan Umum	13,93	0,0181	14.975,45	(14.961,520)
	b. Perikanan Laut	31.509,84	0,0181	14.975,45	16.534,389
	c. Perikanan Budidaya	2.173,27	0,0181	14.975,45	(12.802,183)
12	Sayuran / <i>Vegtables</i>				
	a. Bawang Putih	-	0,0493	40.789	(40.789,49)
	b. Bawang Merah	8,10	0,0493	40.789	(40.781,39)
	c. Kubis/Kol	-	0,0493	40.789	(40.789,49)
	d. Petsai/Sawi	101,07	0,0493	40.789	(40.688,42)
	e. Kacang-kacangan	228,33	0,0493	40.789	(40.561,16)
	f. Lombol/Cabe	553,50	0,0493	40.789	(40.235,99)
	g. Tomat	47,16	0,0493	40.789	(40.742,33)

Sumber : Kantor Ketahanan Pangan Kabupaten Trenggalek

Keterangan: - Diolah oleh BKP Kementerian Pertanian

- Konsumsi/Kapita/Tahun menggunakan data Susenas 2010

LANJUTAN TABEL/Continued Table 10.7

No	Jenis Bahan Makanan <i>Kind of Food Stuff</i>	Ketersediaan /kapital/tahun (Ton)	Konsumsi /kapita /tahun (Ton)	Kebutuhan (Ton)	Surplus (Ton)
(1)	(2)	(3)	(4)	(5)	(6)
13	h. Terong	209,88	0,0493	40.789	(40.579,61)
	i. Buncis	51,48	0,0493	40.789	(40.737,01)
	j. Ketimun	46,44	0,0493	40.789	(40.743,05)
	k. Labu Siam	263,97	0,0493	40.789	(40.525,52)
	l. Kangkung	195,84	0,0493	40.789	(40.593,65)
	m. Bayam	30,51	0,0493	40.789	(40.758,98)
	n. Kentang	-	0,0493	40.789	(40.789,49)
	Buah-buahan / <i>Fruits</i>				
	a. Alpokat	4.595,04	0,0279	23.084	(18.488,67)
	b. Mangga	6.538,86	0,0279	23.084	(16.544,85)
	c. Rambutan	2.277,81	0,0279	23.084	(20.805,90)
	d. Duku	316,62	0,0279	23.084	(22.767,09)
	e. Jeruk	25,47	0,0279	23.084	(23.058,24)
	f. Salak	3.096,18	0,0279	23.084	(19.987,53)
	g. Durian	12.848,76	0,0279	23.084	(10.234,95)
	h. Jambu Air	84,06	0,0279	23.084	(22.999,65)
	i. Jambu Biji	133,56	0,0279	23.084	(22.950,15)
	j. Sawo	304,65	0,0279	23.084	(22.779,06)
	k. Pepaya	353,61	0,0279	23.084	(22.730,10)
l. Pisang	10.709,19	0,0279	23.084	(12.374,52)	
m. Nanas	5,67	0,0279	23.084	(23.078,04)	
n. Manggis	456,84	0,0279	23.084	(22.626,87)	

Sumber : Kantor Ketahanan Pangan Kabupaten Trenggalek

Keterangan: - Diolah oleh BKP Kementerian Pertanian

- Komsumsi/Kapita/Tahun menggunakan data Susenas 2010



11

PRODUK DOMESTIK REGIONAL BRUTO
Gross Regional Domestic Product

BAB / Chapter XI

PRODUK DOMESTIK REGIONAL BRUTO (PDRB)

GROSS REGIONAL DOMESTIC PRODUCT (GRDP)

PENJELASAN TEKNIS

- 1 Pengertian Produk Domestik Regional Bruto (PDRB)** bisa dilihat dari tiga sisi yaitu: produksi, pendapatan dan pengeluaran.
- 2 Produk regional bruto**, adalah Produk Domestik Bruto ditambah dengan pendapatan faktor neto dari luar.
- 3 Pendapatan Regional per kapita**, adalah Produk Regional Neto atas biaya faktor produksi dibagi dengan jumlah penduduk pertengahan tahun.
- 4 Penyajian pendapatan regional dibedakan atas harga yang berlaku dan harga konstan.** Pada penyajian atas harga yang berlaku semua agregat pendapatan dinilai atas harga berlaku pada tahun perhitungan. Pada penyajian atas harga konstan suatu tahun dasar, semua agregat pendapatan dinilai atas dasar harga tetap yang terjadi pada tahun dasar.
- 5 Laju Pertumbuhan PDRB**, atas dasar harga konstan diperoleh dengan mengurangi nilai pada tahun ke n dengan nilai pada tahun ke n-1 dibagi dengan nilai pada tahun ke n-1 dikalikan dengan 100 persen. Laju pertumbuhan menunjukkan tingkat perkembangan agregat pendapatan untuk masing-masing tahun dibandingkan dengan tahun sebelumnya.

TECHNICAL NOTES

- 1 The Meaning of Gross Regional Domestic Product (GRDP)** can be seen from three sides., they are production, earning, and expenditure.
- 2 Gross Regional Product** is Gross Regional Product which is added with earning of neto factor from outside.
- 3 Regional Earning Per – Capita**, is **Neto Regional Product** on the expense of production factor divided with number of population in the middle of year.
- 4 Presentation of regional earning divided into valid price.** In the presentation of valid price all of the earning are valued, based on the valid price in calculation year, in presentation constant price all of the earning are valued, based on constant price in the main year.
- 5 The Growth rate of GRDP**, based on constant price minus value in year in year n (pada tahun ke n), the value in year n-1 (pada tahun ke n-1) divided by value in year n-1 (pada tahun ke n-1) X 100% . The Growth rate shows level of increase all earning for each year compares with the previous year.

11.1. PDRB Sektorial dan Pertumbuhan Ekonomi

Laju pertumbuhan ekonomi Kabupaten Trenggalek pada tahun 2012 mencapai 6,62 persen. Nilai Produk Domestik Regional Bruto atas dasar Harga Konstan 2000 pada tahun 2012 tercatat 3.480.534,54 juta rupiah. Sedangkan PDRB atas dasar harga berlaku pada tahun 2012 adalah 7.529.084,09 juta rupiah.

PDRB Kabupaten Trenggalek masih didominasi oleh sektor pertanian (38,43%), kemudian disusul oleh sektor perdagangan, Hotel, dan Restoran (29,36%) kemudian disusul oleh sektor jasa-jasa (15,00%), sedangkan sektor lainnya kurang dari 10 persen

11.2. Pendapatan Regional per Kapita

Secara nominal pendapatan regional per kapita Kabupaten Trenggalek naik dari 9,10 juta rupiah pada tahun 2011 menjadi 10,29 juta rupiah pada tahun 2012 atau naik 13,08 persen. Sedangkan secara riil, pendapatan regional perkapita naik dari 4,45 juta rupiah menjadi 4,47 atau naik 6,47 persen

38,43 Persen PDRB Kabupaten Trenggalek Didominasi oleh Sektor Pertanian

11.1. GRDP Sectorial and Economy Growth

The rate of economy growth in Trenggalek Regency in 2012 is 6,62 percent. The value of Gross Domestic Bruto based on the constant price 2000 in 2012 is 3.480.534,54 million rupiahs. Where as The value of Gross Domestic Regional Bruto based on the current market price in 2012 is 7.529.084,09 million rupiahs.

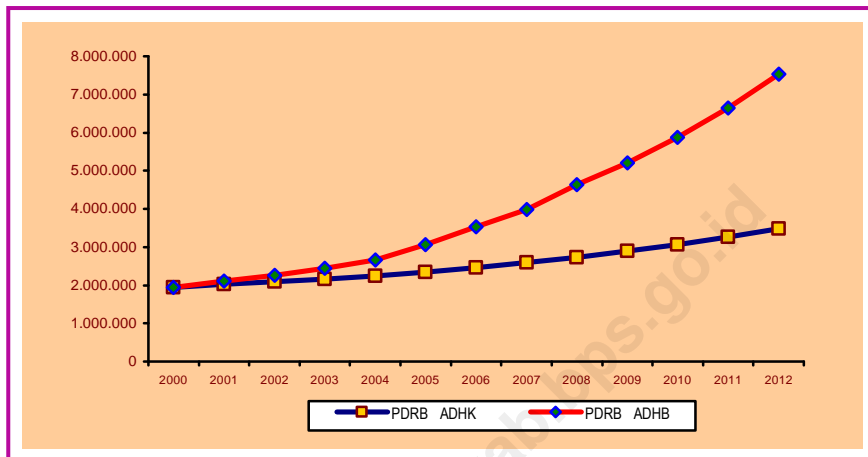
GRDP Trenggalek Regency is still dominated by agriculture sector (38,43%); and followed Trade, Hotels, and Restaurant (29,36%); and then services sector (15,00%); and the other sector is less than 10 percent

11.2. Regional Earning Per Capita

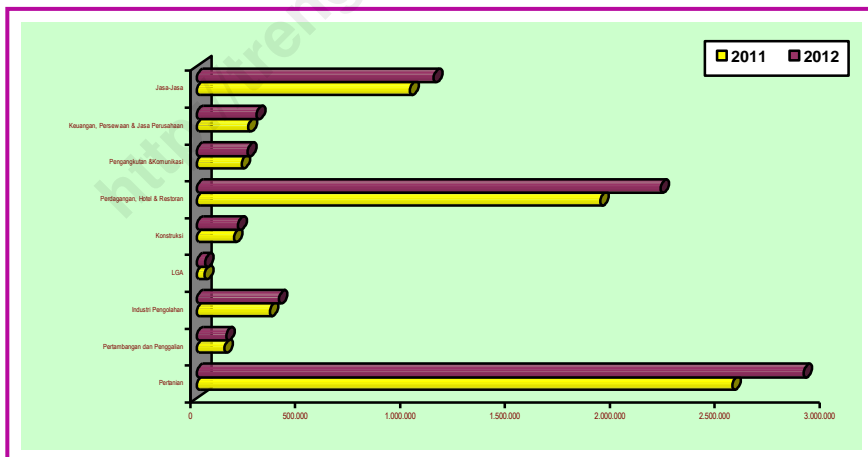
Based on the nominal value, regional earning per capita in Trenggalek Regency increase from 9,10 million rupiahs in 2011 to 10,29 million rupiahs in 2012 or increase 13,08 percent. Based on the real income, regional earning increase from 4,45 to 4,47 million rupiahs or increase 6,47 percent

38,43 Percent GRDP of Trenggalek Regency is dominated by Agriculture

Grafik/ Graphic 41.
PERKEMBANGAN PDRB/
Growth of GRDP,
2000-2012 (Milyar Rupiah)

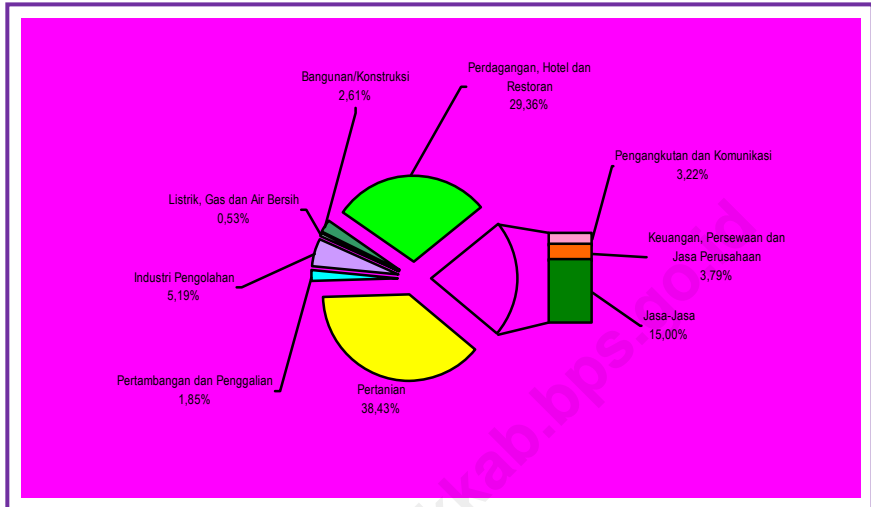


Grafik/ Graphic 42.
PDRB ATAS DASAR HARGA BERLAKU MENURUT LAPANGAN USAHA
GRDP at Current Market Price by Industrial Origin,
2011 - 2012 (Milyar Rupiah)



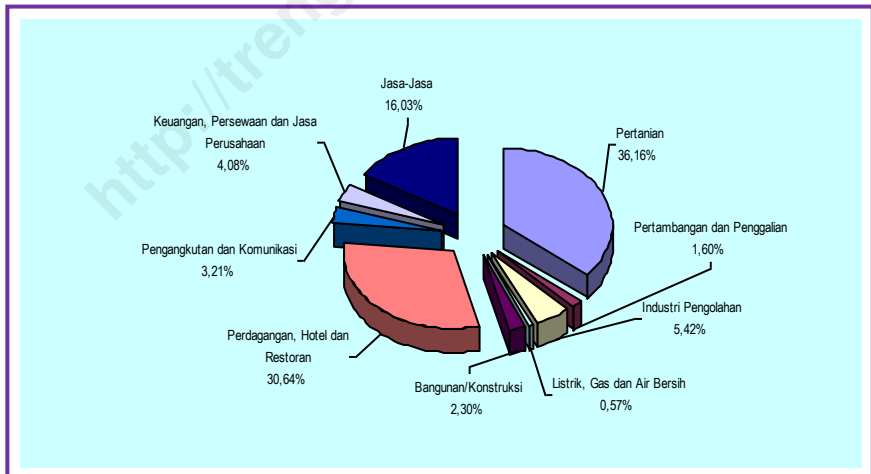
Grafik/ Graphic 43.

DISTRIBUSI PDRB ATAS DASAR HARGA BERLAKU MENURUT LAPANGAN USAHA
Distribution of GRDP at Current Market Price by Industrial Origins,
2012



Grafik/ Graphic 44.

DISTRIBUSI PDRB ATAS DASAR HARGA KONSTAN MENURUT LAPANGAN USAHA
Distribution of GRDP at Constant Market Price by Industrial Origins,
2012



TABEL/Table 11.1.1.
PERKEMBANGAN PRODUK DOMESTIK REGIONAL BRUTO KABUPATEN TRENGGALEK
Growth of Gross Regional Domestic Product of Trenggalek Regency
2000 - 2012

PERIODE <i>Period</i>	PDRB/GRDP (JUTAAN Rp/ <i>Million Rp</i>)		PERTUM BUHAN EKONOMI/ <i>Economic Growth (%)</i>
	HARGA BERLAKU <i>At Current Market Prices</i>	HARGA KONSTAN 2000 <i>At Constant 2000 Market Prices</i>	
(1)	(2)	(3)	(4)
2000	1.945.673,65	1.945.673,65	-
2001	2.102.916,00	2.028.698,78	4,27
2002	2.265.865,81	2.094.650,68	3,25
2003	2.448.679,89	2.165.068,39	3,36
2004	2.658.988,91	2.248.839,57	3,87
2005	3.064.093,15	2.343.969,18	4,23
2006	3.525.626,58	2.456.231,59	4,79
2007	3.988.303,09	2.590.162,55	5,45
2008	4.627.775,86	2.735.499,23	5,61
2009	5.196.913,14	2.889.713,40	5,64
2010	5.870.044,09	3.066.326,52	6,11
2011	6.646.429,13	3.264.436,75	6,46
2012**	7.529.084,39	3.480.534,54	6,62

Sumber : Badan Pusat Statistik Kabupaten Trenggalek

Source : BPS - *Statistic Of Trenggalek Regency*

Keterangan/Note : *) = angka diperbaiki / *revised figures*

**) = angka sementara / *preliminary figures*

TABEL/Table 11.1.2
PRODUK DOMESTIK REGIONAL BRUTO MENURUT LAPANGAN USAHA ATAS DASAR
HARGA BERLAKU KABUPATEN TRENGGALEK (JUTA RUPIAH)
Gross Regional Domestic Product by Industrial Origin at Current Market Price Trenggalek
Regency (Million Rps)
2010 - 2012

NO	LAPANGAN USAHA <i>Industrial Origin</i>	2010	2011	2012**
(1)	(2)	(3)	(4)	(5)
1	PERTANIAN <i>Agriculture</i>	2.309.611,63	2.554.153,11	2.893.682,02
2	PERTAMBANGAN DAN GALIAN <i>Mining and Quarrying</i>	122.764,50	131.530,13	139.531,52
3	INDUSTRI <i>Manufacturing Industry</i>	312.370,01	347.682,72	391.066,63
4	LISTRIK, GAS DAN AIR MINUM <i>Electricity, Gas and Water</i>	33.448,21	37.176,39	39.926,79
5	BANGUNAN <i>Construction</i>	148.176,72	176.541,93	196.543,90
6	PERDAGANGAN, HOTEL DAN RESTORAN <i>Trade, Hotel and Restorant</i>	1.637.041,02	1.924.094,62	2.210.666,72
7	ANGKUTAN & KOMUNIKASI <i>Transport & Communication</i>	189.991,48	211.106,35	242.308,77
8	BANK, LEMBAGA KEUANGAN LAINNYA <i>Bank, Accounting, others</i>	210.982,89	245.434,46	285.637,32
9	JASA-JASA <i>Services</i>	905.657,63	1.016.709,42	1.129.720,71
PDRB / GRDP		5.870.044,09	6.646.429,13	7.529.084,39

Sumber : Badan Pusat Statistik Kabupaten Trenggalek

Source : BPS - Statistic Of Trenggalek Regency

Keterangan/Note : *) = angka diperbaiki / revised figures

**) = angka sementara / preliminary figures

TABEL/Table 11.1.3
PRODUK DOMESTIK REGIONAL BRUTO MENURUT LAPANGAN USAHA ATAS DASAR
HARGA KONSTAN 2000 KABUPATEN TRENGGALEK (JUTA RUPIAH)
Gross Regional Domestic Product by Industrial Origin at constant 2000 Price
Trenggalek Regency (Million Rps)
2010 - 2012

NO	LAPANGAN USAHA <i>Industrial Origin</i>	2010	2011	2012**
(1)	(2)	(4)	(5)	(6)
1	PERTANIAN <i>Agriculture</i>	1.180.385,46	1.215.114,24	1.258.566,82
2	PERTAMBANGAN DAN GALIAN <i>Mining and Quarrying</i>	51.862,05	54.101,11	55.601,66
3	INDUSTRI <i>Manufacturing Industry</i>	166.103,56	176.806,08	188.617,97
4	LISTRIK, GAS DAN AIR MINUM <i>Electricity, Gas and Water</i>	17.039,03	18.451,63	19.674,83
5	BANGUNAN <i>Construction</i>	68.206,60	74.342,29	80.143,09
6	PERDAGANGAN, HOTEL DAN RESTORAN <i>Trade, Hotel and Restorant</i>	873.861,22	966.140,50	1.066.341,16
7	ANGKUTAN & KOMUNIKASI <i>Transport & Communication</i>	94.406,25	102.018,61	111.619,73
8	BANK, LEMBAGA KEUANGAN LAINNYA <i>Bank, Accounting, others</i>	120.226,46	130.447,02	141.948,44
9	JASA-JASA <i>Services</i>	494.235,90	527.015,27	558.020,85
PDRB / GRDP		3.066.326,52	3.264.436,75	3.480.534,54

Sumber : Badan Pusat Statistik Kabupaten Trenggalek

Source : BPS - Statistic Of Trenggalek Regency

Keterangan/Note : *) = angka diperbaiki / revised figures

**) = angka sementara / preliminary figures

TABEL/ Table 11.1.4
DISTRIBUSI PERSENTASE PRODUK DOMESTIK REGIONAL BRUTO MENURUT LAPANGAN USAHA ATAS DASAR HARGA BERLAKU KABUPATEN TRENGGALEK (%)
Percentage Distribution of Gross Regional Domestic Product by Industrial Origin at Current Market Price Trenggalek Regency (%)
2010 - 2012

NO	LAPANGAN USAHA <i>Industrial Origin</i>	2010	2011	2012**
(1)	(2)	(4)	(5)	(6)
1	PERTANIAN <i>Agriculture</i>	39,35	38,43	38,43
2	PERTAMBANGAN DAN GALIAN <i>Mining and Quarrying</i>	2,09	1,98	1,85
3	INDUSTRI <i>Manufacturing Industry</i>	5,32	5,23	5,19
4	LISTRIK, GAS DAN AIR MINUM <i>Electricity, Gas and Water</i>	0,57	0,56	0,53
5	BANGUNAN <i>Construction</i>	2,52	2,66	2,61
6	PERDAGANGAN, HOTEL DAN RESTORAN <i>Trade, Hotel and Restorant</i>	27,89	28,96	29,36
7	ANGKUTAN & KOMUNIKASI <i>Transport & Communication</i>	3,24	3,21	3,22
8	BANK, LEMBAGA KEUANGAN LAINNYA <i>Bank, Accounting, others</i>	3,59	3,69	3,79
9	JASA-JASA <i>Services</i>	15,43	15,30	15,00
PDRB / GRDP		100,00	100,00	100,00

Sumber : Badan Pusat Statistik Kabupaten Trenggalek

Source : BPS - *Statistic Of Trenggalek Regency*

Keterangan/Note : *) = angka diperbaiki / *revised figures*

**) = angka sementara / *preliminary figures*

TABEL/ Table 11.1.5
DISTRIBUSI PERSENTASE PRODUK DOMESTIK REGIONAL BRUTO MENURUT LAPANGAN USAHA ATAS DASAR HARGA KONSTAN 2000 KABUPATEN TRENGGALEK (%)
Percentage Distribution of Gross Regional Domestic Product by Industrial Origin at Constant 2000 Price Trenggalek Regency (%)
2010 - 2012

NO	LAPANGAN USAHA <i>Industrial Origin</i>	2010	2011	2012**
(1)	(2)	(4)	(5)	(6)
1	PERTANIAN <i>Agriculture</i>	38,50	37,22	36,16
2	PERTAMBANGAN DAN GALIAN <i>Mining and Quarrying</i>	1,69	1,66	1,60
3	INDUSTRI <i>Manufacturing Industry</i>	5,42	5,42	5,42
4	LISTRIK, GAS DAN AIR MINUM <i>Electricity, Gas and Water</i>	0,56	0,57	0,57
5	BANGUNAN <i>Construction</i>	2,22	2,28	2,30
6	PERDAGANGAN, HOTEL DAN RESTORAN <i>Trade, Hotel and Restorant</i>	28,50	29,60	30,64
7	ANGKUTAN & KOMUNIKASI <i>Transport & Communication</i>	3,08	3,13	3,21
8	BANK, LEMBAGA KEUANGAN LAINNYA <i>Bank, Accounting, others</i>	3,92	4,00	4,08
9	JASA-JASA <i>Services</i>	16,12	16,14	16,03
PDRB / GRDP		100,00	100,00	100,00

Sumber : Badan Pusat Statistik Kabupaten Trenggalek

Source : BPS - Statistic Of Trenggalek Regency

Keterangan/Note : *) = angka diperbaiki / revised figures

**) = angka sementara / preliminary figures

TABEL/Table 11.1.6
PENDAPATAN REGIONAL DAN PENDAPATAN PERKAPITA ATAS DASAR
HARGA BERLAKU DI KABUPATEN TRENGGALEK
Regional Income and Per Capita Income at Current Market Price
In Trenggalek Regency
2010 - 2012

NO	Uraian / Explanation	2010	2011	2012**
(1)	(2)	(4)	(5)	(6)
1	PDRB Atas Dasar Harga Berlaku (Jutaan Rupiah)	5.870.044,09	6.646.429,13	7.529.084,39
2	Penyusutan (Jutaan Rupiah)	278.102,08	313.916,30	361.385,07
3	PDRN Atas Dasar Harga Pasar (Jutaan Rupiah)	5.591.942,01	6.332.512,83	7.167.699,32
4	Pajak Tak Langsung Netto (Jutaan Rupiah)	139.798,55	158.312,82	179.192,48
5	Produk Domestik Regional Netto	5.452.143,46	6.174.200,01	6.988.506,84
6	PDRB per Kapita (Rupiah)	8.679.555,42	9.800.015,23	11.090.514,89
7	Pendapatan Regional per Kapita (Rupiah)	8.061.639,85	9.103.723,66	10.294.231,69

Sumber : Badan Pusat Statistik Kabupaten Trenggalek

Source : BPS - *Statistic Of Trenggalek Regency*

Keterangan/Note : *) = angka diperbaiki / *revised figures*

**) = angka sementara / *preliminary figures*

TABEL/Table 11.1.7
PENDAPATAN REGIONAL DAN PENDAPATAN PERKAPITA ATAS DASAR
HARGA KONSTAN 2000 DI KABUPATEN TRENGGALEK
Regional Income and Per Capita Income at Constant Market Price 2000
In Trenggalek Regency
2010 - 2012

NO	Uraian / Explanation	2010	2011	2012**
(1)	(2)	(4)	(5)	(6)
1	PDRB Atas Dasar Harga Berlaku (Jutaan Rupiah)	3.066.326,52	3.264.436,75	3.480.534,54
2	Penyusutan (Jutaan Rupiah)	156.213,13	167.141,34	179.597,91
3	PDRN Atas Dasar Harga Pasar (Jutaan Rupiah)	2.910.113,39	3.097.295,41	3.300.963,64
4	Pajak Tak Langsung Netto (Jutaan Rupiah)	72.752,83	77.432,39	82.523,42
5	Produk Domestik Regional Netto	2.837.360,56	3.019.863,02	3.218.413,22
6	PDRB per Kapita (Rupiah)	4.533.926,93	4.813.341,00	5.126.907,63
7	Pendapatan Regional per Kapita (Rupiah)	4.195.373,64	4.452.722,36	4.740.796,88

Sumber : Badan Pusat Statistik Kabupaten Trenggalek

Source : BPS - *Statistic Of Trenggalek Regency*

Keterangan/Note : *) = angka diperbaiki / *revised figures*

**) = angka sementara / *preliminary figures*

Arti Kata dan Istilah

Registrasi Penduduk :

Proses pengumpulan keterangan yang berhubungan dengan peristiwa-peristiwa kependudukan harian dan kejadian-kejadian yang mengubah status seseorang, seperti peristiwa kelahiran, perkawinan, perceraian, perpindahan tempat tinggal, dan kematian berdasarkan status administrasinya

Laju Pertumbuhan Penduduk atau Population Growth Rate (R) :

Angka untuk mengukur kecepatan penambahan penduduk. Laju pertumbuhan penduduk ini biasanya diukur dengan pendekatan deret ukur

Sensus Penduduk :

Proses pencatatan, perhitungan, dan publikasi data demografis yang dilakukan terhadap semua penduduk yang tinggal menetap di suatu wilayah atau negara tertentu secara bersamaan. Sensus dilaksanakan setiap 10 tahun sekali.

Survei Penduduk :

proses pencacahan terhadap sampel penduduk di beberapa wilayah yang dapat mewakili karakter wilayah secara keseluruhan.

Tanah Sawah :

Suatu keadaan di mana tanah yang digunakan sebagai areal pertanian selalu dalam kondisi tergenang

Tanah Kering :

Hamparan lahan yang didayagunakan tanpa penggenangan air, baik secara permanen maupun musiman dengan sumber air berupa hujan atau air

Hutan Negara :

Hutan yang berada pada tanah yang tidak dibebani hak atas tanah (Pasal 1 angka (4 s/d 11) UU No. 41 Tahun 1999)

Perkebunan :

Segala kegiatan yang mengusahakan tanaman tertentu pada tanah dan/atau media tumbuh lainnya dalam ekosistem yang sesuai, mengolah dan memasarkan barang dan jasa hasil tanaman tersebut dengan bantuan ilmu pengetahuan dan teknologi, permodalan serta manajemen untuk mewujudkan kesejahteraan bagi pelaku usahanya

Bendungan Besar :

Bendungan yang tingginya antara 10-15 m dapat pula disebut bendungan besar apabila memenuhi salah satu atau lebih kriteria sebagai berikut :

- Panjang puncak bendungan tidak kurang dari 500 m
- Kapasitas waduk yang terbentuk tidak kurang dari 1 juta m³
- Debit banjir maksimal yang diperhitungkan tidak kurang dari 2000m³/detik
- Bendungan menghadapi kesulitan-kesulitan khusus pada pondasinya
- Bendungan didesain tidak seperti biasanya (Soedibyo, 1993)

Bendungan Kecil :

Semua bendungan yang tidak memenuhi syarat sebagai bendungan besar di sebut bendungan kecil, biasanya tingginya kurang dari 30 m

Bendungan Sedang :

Bendungan yang tingginya antara 30 - 100 m, dan *dam tinggi* lebih dari 100 m

Embung :

Waduk berukuran mikro di lahan pertanian (small farm reservoir) yang dibangun untuk menampung kelebihan air hujan di musim hujan.

Sidang Pleno :

Sidang yang dilakukan oleh majelis institusi minimal dihadiri oleh tujuh orang anggota institusi

Publik Hearing :

Dengar pendapat dengan masyarakat

De facto :

Ungkapan yang berarti "pada kenyataannya" atau "pada praktiknya".

Angka Random :

Suatu algoritma yang digunakan untuk menghasilkan urutan – urutan atau sequence dari angka – angka sebagai hasil dari perhitungan dengan komputer yang diketahui distribusinya sehingga angka – angka tersebut muncul secara random dan digunakan terus menerus.

Sex Ratio (Rasio Jenis Kelamin) :

Angka perbandingan penduduk laki-laki terhadap penduduk perempuan, kemudian dikalikan 100

Baitul Mal / Rumah Harta :

Menurut Ahmad Ifham Sholihin dalam Buku Pintar Ekonomi Syariah (2010), secara istilah baitul mal berarti suatu lembaga atau pihak yang mempunyai tugas khusus menangani segala harta umat, baik berupa pendapatan maupun pengeluaran negara. Pengertian itu didasarkan pada uraian Abdul Qadim Zallum (1983) dalam Al-Amwal fi Dawlah al-Khilafah

Fatwa :

Fatwa berarti pendapat yang dikemukakan seorang mujtahid atau faqih sebagai jawaban atas pertanyaan yang diajukan oleh peminta fatwa dalam suatu kasus yang sifatnya tidak mengikat

Ru'yah :

Aktivitas mengamati visibilitas hilal, yakni penampakan bulan sabit yang nampak pertama kali setelah terjadinya *ijtima'* (bulan baru). Ru'yah dapat dilakukan dengan mata telanjang atau dengan alat bantu potik seperti teleskop. Apabila hilal terlihat, maka pada petang (Maghrib) waktu setempat telah memasuki bulan baru hijriyyah

Angka Harapan Hidup :

Angka Harapan Hidup pada suatu umur x adalah rata-rata tahun hidup yang masih akan dijalani oleh seseorang yang telah berhasil mencapai umur x , pada suatu tahun tertentu, dalam situasi mortalitas yang berlaku di lingkungan masyarakatnya

Angka Melek Huruf :

Persentase penduduk usia 15 tahun keatas yang bisa membaca dan menulis serta mengerti sebuah kalimat sederhana dalam hidupnya sehari-hari

Rata-rata lama sekolah :

Rata-rata jumlah tahun yang dihabiskan oleh penduduk berusia 15 tahun ke atas untuk menempuh semua jenis pendidikan formal yang pernah dijalani. Indikator ini dihitung dari variabel pendidikan tertinggi yang ditamatkan dan tingkat pendidikan yang sedang diduduki. Standar UNDP adalah minimal 0 tahun dan maksimal 15 tahun

Daya Beli :

Kemampuan membayar untuk memperoleh barang yang dikehendaki atau diperlukan

Inseminasi :

Penghamilan buatan yg dilakukan oleh dokter dengan memasukkan sperma Jantan ke rahim Betina dengan bantuan jarum suntik

Petak Tersier :

Suatu lahan seluas maksimum 60 ha, yang berisikan petak-petak kuarter yang luasnya maksimum 10 ha, yang mengambil air dari satu pintu bangunan sadap. Petak tersier ini dilengkapi pula dengan boks-boks tersier, kuarter, saluran pembawa tersier, kuarter, cacing, saluran pembuang, serta bangunan silang seperti yang ada di jaringan irigasi

Hutan Lindung :

Kawasan hutan yang mempunyai fungsi pokok sebagai perlindungan sistem penyangga kehidupan untuk mengatur tata air, mencegah banjir, mengendalikan erosi, mencegah intrusi air laut dan memelihara kesuburan tanah

Hutan Produksi :

Kawasan hutan yang diperuntukkan guna produksi hasil hutan untuk memenuhi keperluan masyarakat pada umumnya serta pembangunan, industri, dan ekspor pada khususnya. Hutan produksi dibagi menjadi tiga, yaitu hutan produksi terbatas (HPT), hutan produksi tetap (HP), dan hutan produksi yang dapat dikonversikan (HPK)

Hutan Wisata :

Kawasan hutan yang diperuntukkan secara khusus untuk dibina dan dipelihara guna kepentingan pariwisata atau wisata buru.

N D Tetelo :

Penyakit pada unggas besar yang fatal (mematikan). Di Indonesia, penyakit ini juga populer sebagai **tetelo**, diambil dari nama dalam bahasa Jawa, *thèthèlo*. Penyebabnya adalah serangan virus NDV, suatu virus RNA berkas tunggal dengan sekuens antisens negatif

SE Ngorok :

Penyakit menular terutama pada kerbau, sapi, babi dan kadang-kadang pada domba, kambing dan kuda yang disebabkan oleh bakteri *Pasteurella multocida* tipe tertentu. Penyakit biasanya berjalan secara akut, dengan angka kematian yang tinggi, terutama pada penderita yang telah menunjukkan tanda-tanda klinik yang jelas. Sesuai dengan namanya, pada kerbau dalam stadium terminal akan menunjukkan gejala-gejala ngorok (mendengkur), disamping adanya kebengkakan busung pada daerah-daerah submandibula dan leher bagian bawah. Gambaran seksu pada ternak memamah biak menunjukkan perubahan-perubahan sepsis

Tuberculosis (TBC) :

Suatu jenis penyakit menular yang disebabkan oleh bakteri *mycobacterium tuberculosis*. Bakteri ini berbentuk batang dan bersifat tahan asam sehingga dikenal juga sebagai Batang Tahan Asam (BTA). Bakteri ini pertama kali ditemukan oleh Robert Koch pada tahun 1882 dan sering menginfeksi organ paru-paru dibanding bagian lain tubuh manusia. Selama ini kasus tuberculosis yang sering terjadi di Indonesia adalah kasus tuberculosis paru.

Penyakit Rabies :

penyakit infeksi akut pada susunan saraf pusat yang disebabkan oleh virus Rabies. Penyakit ini bersifat zoonotik, yaitu dapat ditularkan dari hewan ke manusia. Virus Rabies ditularkan ke manusia melalui gigitan hewan misalnya oleh anjing, kucing, kera, rakun, dan kelelawar. **Penyakit rabies** disebut juga penyakit anjing gila

Brucellosis :

penyakit ternak menular yang secara primer menyerang sapi, kambing, babi dan sekunder berbagai jenis ternak lainnya serta manusia. Pada sapi penyakit ini dikenal sebagai penyakit Kluron atau penyakit Bang. Sedangkan pada manusia menyebabkan demam yang bersifat undulans dan disebut Demam Malta. Bruce (1887) telah berhasil mengisolasi jasad renik penyebab dan ditemukan *Micrococcus melitensis* yang selanjutnya disebut pula *Brucella melitensis*

Avian Influenza :

disebabkan oleh virus Avian Influenza yang dapat menginfeksi unggas termasuk ayam, itik, angsa, entok, kalkun, berbagai jenis burung seperti burung dara, burung camar, burung elang, manusia, babi, kuda, anjing laut. Virus AI berkembang biak pada jaringan tropisme seperti saluran pernafasan, pencernaan, pembuluh darah, limfosit, syaraf, ginjal, dan sistem reproduksi. Virus AI dikeluarkan dari hidung, mulut, konjuktiva, dan kloaka unggas terinfeksi. Penularan bisa terjadi dengan kontak langsung dari unggas terinfeksi dan unggas peka melalui saluran pernafasan, konjuktiva, lendir dan tinja, juga secara tidak langsung misalnya melalui debu yang mengandung virus, pakan, air minum dan lain-lain

Pukat pantai (*beach seine*) :

jenis alat tangkap yang tergolong kedalam jenis alat tangkap pukat tepi. Pukat pantai memiliki arti sempit yaitu, alat tangkap yang bentuknya seperti payang. Pukat pantai juga sering disebut dengan krakat. Pukat pantai termasuk dalam klasifikasi pukat kantong berdasarkan konstruksi, cara pengoprasian dan jenis sasaran tangkap nya. (SubanidanBarus, 1989).

Tromol Net :

jaring yang memiliki konstruksi dan terdiri dari tiga lembar jaring. Jaring dengan mesh size yang lebih kecil menggantung longgar ditengah dan dua lembar dengan mesh size yang lebih besar mengapit jaring dalam pada sebelah kanan kirinya

Payang :

kantong yang digunakan untuk menangkap gerombolan ikan permukaan, dan memiliki dua sayap yang berguna untuk menakut-nakuti atau mengejutkan serta menggiring ikan supaya masuk kedalam kantong cara operasinya dengan menarik pukat tersebut kearah kapal yang sedang berhenti atau ke darat melalui kedua sayapnya

Pukat cincin :

Disebut juga jaring lingkaran (*purse seine*) adalah jenis jaring penangkap ikan berbentuk empat persegi panjang atau trapesium, dilengkapi dengan tali kolor yang dilewatkan melalui cincin yang diikatkan pada bagian bawah jaring (tali ris bawah), sehingga dengan menarik tali kolor bagian bawah jaring dapat dikerutkan sehingga gerombolan ikan terkurung di dalam jaring

Jaring insang :

alat penangkapan ikan berbentuk lembaran jaring empat persegi panjang, yang mempunyai ukuran mata jaring merata. Lembaran jaring dilengkapi dengan sejumlah pelampung pada tali ris atas dan sejumlah pemberat pada tali ris bawah. Ada beberapa *gill net* yang mempunyai penguat bawah (*srampat/selvedge*) terbuat dari saran menggantikan posisi beberapa pemberat. Tinggi jaring insang permukaan 5-15 meter dan bentuk *gill net* empat persegi panjang atau trapesium terbalik, tinggi jaring insang pertengahan 5-10 meter dan bentuk *gill net* empat persegi panjang serta tinggi jaring insang dasar 1-3 meter dan bentuk *gill net* empat persegi panjang atau trapesium. Bentuk *gill net* tergantung dari panjang tali ris atas dan bawah (Mukhtar, A.Pi, M.Si).

Jaring angkat :

jaring yang diturunkan di laut dan diangkat secara vertikal ke atas pada saat gerombolan ikan ada di atas jaring tersebut. Jaring angkat ditempatkan di beberapa jenis bagan di laut atau dioperasikan dari perahu kecil maupun langsung oleh para nelayan dekat pantai. Berdasarkan bentuk dan cara pengoperasian ada beberapa macam jaring angkat maupun jaring dorong, misalnya bagan tancap (*stationary*), bagan rakit, bagan perahu, kelong Betawi, serok, jaring rajungan dan kepiting, Bondong dan banrong. Pecak dan Anco, jaring dorong, sodo biasa, sodo perahu, sodo sangir, siru, siu, songko dan seser

Jaring Klitik :

jaring insang yang dipasang di dasar perairan menetap dalam jangka waktu tertentu, umurnya 3 – 5 jam. Jaring ini biasanya terbuat dari benang sintesis monofilament dan dikhususkan untuk menangkap udang

Industri Kecil

Industri rumah tangga dan pabrik kecil. Ciri-ciri dari industri rumahtangga, yang menggunakan tenaga kerja kurang dari 5 orang adalah Sebagian besar pekerjanya adalah anggota keluarga sendiri dari pemilik/pengusaha yang pada umumnya tidak dibayar. Proses produksinya masih manual dan dilakukan di rumah. Produksinya bersifat musiman mengikuti kegiatan produksi di sector pertanian yang juga bersifat musiman. Jenis produksinya sederhana untuk konsumsi sederhana juga. Sedangkan ciri-ciri dari pabrik kecil yang menggunakan tenaga kerja antara 5 sampai 19 orang, yaitu: Produksi nya lebih teratur dan sudah punya tempat khusus, biasanya berada di dekat rumah pemilik/pengusaha. Sebagian besar pekerja sudah digaji

Industri Rakyat :

suatu jenis kegiatan industri yang dilakukan dengan modal yang belum begitu besar, menggunakan peralatan yang masih sederhana, menggunakan tenaga tradisional, serta belum memerlukan manajemen modern

Marka jalan :

suatu tanda yang berada di permukaan jalan atau di atas permukaan jalan yang meliputi peralatan atau tanda yang membentuk garis membujur, garis melintang, garis serong serta lambang lainnya yang berfungsi untuk mengarahkan arus lalu lintas dan membatasi daerah kepentingan lalu lintas

Ekspedisi :

adalah "Perjalanan penyelidikan ilmiah di suatu daerah yang kurang dikenal". Oleh karena itu ekspedisi dilakukan untuk melihat, meneliti, atau menyelidiki suatu daerah yang sebelumnya kurang diketahui. Berbagai kegiatan ekspedisi sendiri telah sering dilakukan oleh UKSA-387, kegiatan ekspedisi ini dapat meliputi berbagai kegiatan penelitian ilmiah

P3 ABT Dan AP :

Pajak Pengambilan dan Pemanfaatan Air Bawah Tanah dan Air Permukaan yang disingkat Pajak ABT adalah Pungutan Daerah atas pemanfaatan air bawah tanah dan air permukaan

Leges :

benda berharga dalam bentuk tempel yang dikeluarkan oleh Pemerintah Daerah

Uang Leges :

Biaya yang dipungut atas pemberian Legalisasi terhadap ketetapan-ketetapan, dokumen, surat-surat keterangan dan surat berharga yang dikeluarkan oleh Pemerintah Kabupaten

Giro

suatu istilah perbankan untuk suatu cara pembayaran yang hampir merupakan kebalikan dari sistem cek, berupa surat perintah untuk memindahbukukan sejumlah uang dari rekening seseorang kepada rekening lain yang ditunjuk surat tersebut. Suatu cek diberikan kepada pihak penerima pembayaran (*payee*) yang menyimpannya di bank mereka, sedangkan giro diberikan oleh pihak pembayar (*payer*) ke banknya, yang selanjutnya akan mentransfer dana kepada bank pihak penerima, langsung ke akun mereka

Deposito :

atau yang sering juga disebut sebagai deposito berjangka, merupakan produk bank sejenis jasa tabungan yang biasa ditawarkan kepada masyarakat. Dana dalam deposito dijamin oleh pemerintah melalui Lembaga Penjamin Simpanan (LPS) dengan persyaratan tertentu. Deposito biasanya memiliki jangka waktu tertentu di mana uang di dalamnya tidak boleh ditarik nasabah. Deposito baru bisa dicairkan sesuai dengan tanggal jatuh temponya, biasanya deposito mempunyai jatuh tempo 1, 3, 6, atau 12 bulan. Bila deposito dicairkan sebelum tanggal jatuh tempo, maka akan kena penalti.

Kredit Kreasia

kredit dengan sistem FIDUSIA, yang diberikan kepada Usaha Mikro Kecil dan Menengah (UMKM) untuk mengembangkan usahanya

Kredit Krasida

merupakan pemberian pinjaman kepada para pengusaha mikro dan kecil (dalam rangka pengembangan usaha) atas dasar gadai dengan pengembalian pinjaman dilakukan melalui mekanisme angsuran. Membantu mengembangkan Usaha Mikro Kecil dan Menengah (UMKM) untuk menyejahterahkan masyarakat. Minimum Pemberian Kredit Krasida adalah Rp. 20 juta dan maksimal pemberiannya tergantung dari nilai jaminan itu sendiri. Semakin besar nilai jaminan, semakin besar jumlah kredit yang diperoleh dari nasabah

Data

Mencerdaskan Bangsa



BADAN PUSAT STATISTIK KABUPATEN TRENGGALEK
BPS - Statistics of Trenggalek Regency
Jl. Brigjen Soetran Trenggalek No. Telp. (0355) 791432
e-mail : bps3503@bps.go.id