



BADAN PUSAT STATISTIK



SENSUS
EKONOMI
2026

BERITA RESMI STATISTIK

5 NOVEMBER 2024





BADAN PUSAT STATISTIK

Penyedia
Data Statistik
Berkualitas untuk
Indonesia Maju

BERITA RESMI STATISTIK

5 NOVEMBER 2024

1

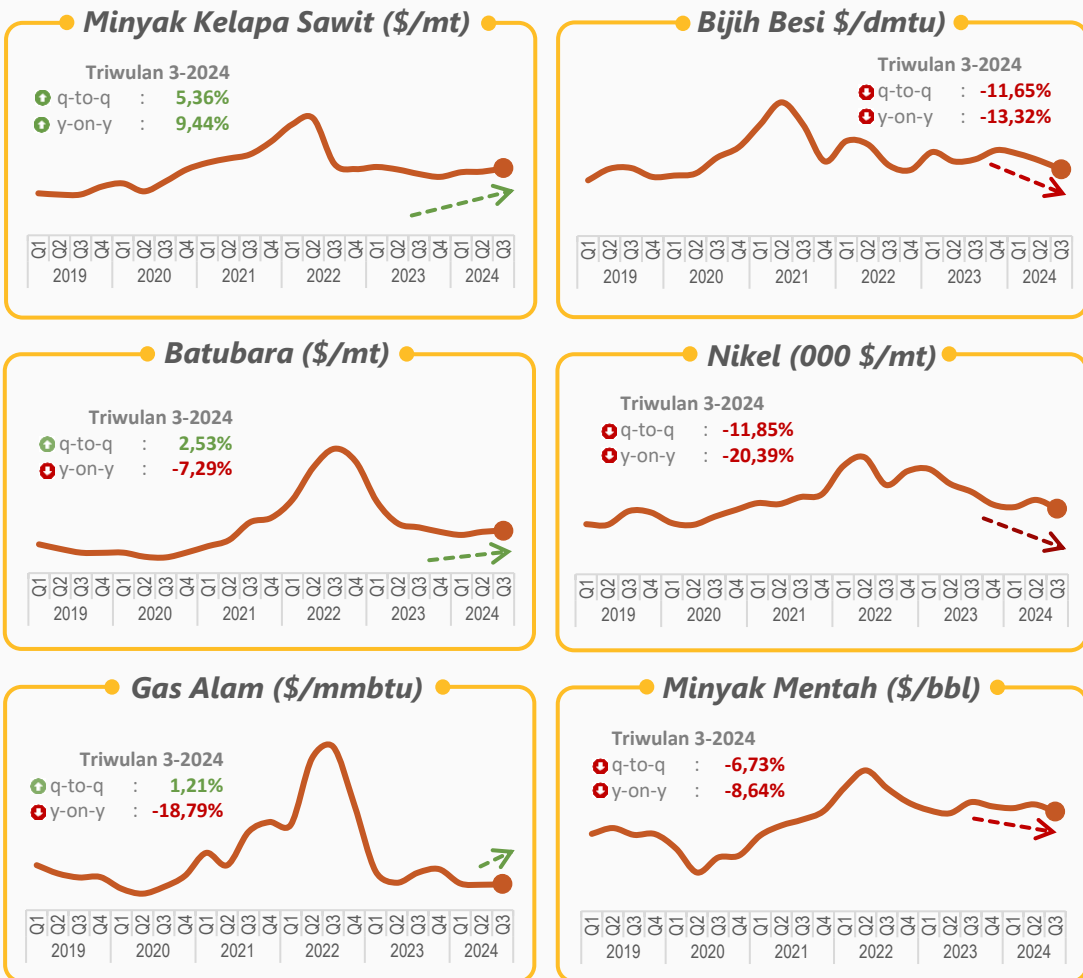
Pertumbuhan Ekonomi

2

Keadaan Ketenagakerjaan Indonesia

SURPLUS NERACA PERDAGANGAN TERUS BERLANJUT

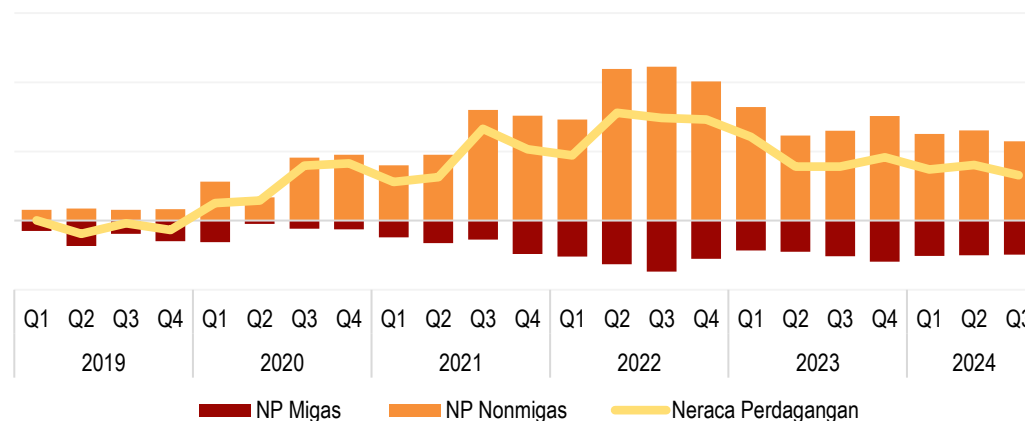
Perkembangan Harga Komoditas Utama Perdagangan Indonesia, 2019 – 2024



Sumber data: World Bank (<https://www.worldbank.org/en/research/commodity-markets>)

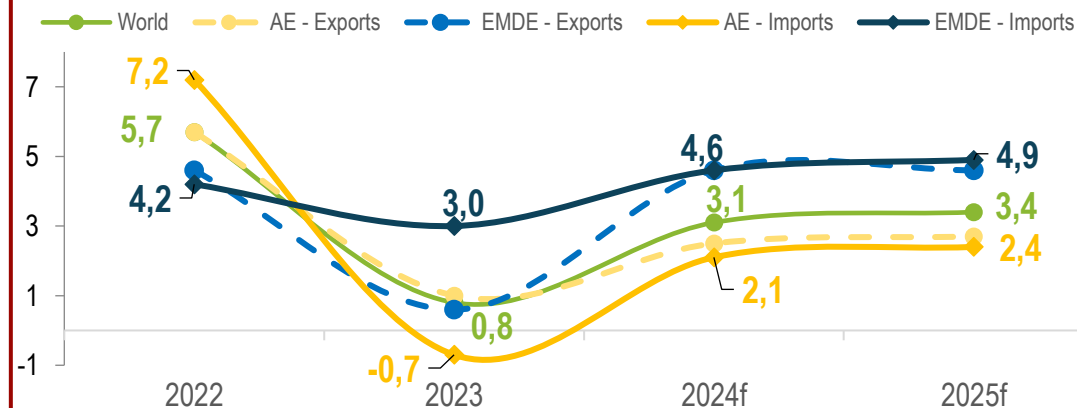
Perkembangan Neraca Perdagangan Indonesia (Miliar US\$)

Neraca Perdagangan Indonesia surplus US\$6,53 Miliar pada Triwulan 3-2024.



Sumber: BPS (diolah)

Perkembangan Volume Perdagangan Barang dan Jasa Global (%)



Sumber: World Economic Outlook Oktober 2024 (IMF)

Keterangan: AE (Advance Economies); EMDE (Emerging Market and Development Economies)



Aktivitas Produksi Masih Terjaga

- ▶ **Prompt Manufacturing Index (PMI)** Triwulan 3-2024 Bank Indonesia berada pada **Zona Ekspansi** yaitu sebesar 51,54%. (sumber: BI)
- ▶ **Kapasitas produksi terpakai** Triwulan 3-2024 sebesar 73,13%. (sumber: BI)
- ▶ **Produksi semen** Triwulan 3-2024 tumbuh 3,51% (y-on-y). (sumber: ASI)
- ▶ **Penjualan listrik** Triwulan 3-2024 tumbuh 6,22% (y-on-y), terutama didorong konsumsi listrik rumah tangga dan industri yang tumbuh masing-masing 6,09% (y-on-y) dan 4,54% (y-on-y). (sumber: PLN)



Mobilitas Masyarakat Meningkat

- ▶ **Jumlah penumpang pada seluruh moda transportasi masih tumbuh tinggi pada Triwulan 3-2024, yaitu:**
 - **Angkutan rel** tumbuh 12,04% (y-on-y).
 - **Angkutan laut** tumbuh 29,14% (y-on-y).
 - **Angkutan udara** tumbuh 8,05% (y-on-y). (sumber: BPS)
- ▶ **Jumlah perjalanan wisatawan nusantara dan jumlah kunjungan wisatawan mancanegara** Triwulan 3-2024 tumbuh 22,84% dan 18,23% (y-on-y). (sumber: BPS)
- ▶ **Tingkat Penghunian Kamar Hotel (TPKH)** Triwulan 3-2024 **meningkat** 2,11 poin (y-on-y). (sumber: BPS)
- ▶ Penyelenggaraan **event nasional dan internasional**, seperti konser musik dan olahraga.



Realisasi Investasi Menguat

- ▶ **Realisasi PMDN dan PMA** tumbuh 15,24% (y-on-y). (sumber: BKPM)
- ▶ **Belanja modal pemerintah APBN** tumbuh 49,51% (y-on-y), menguat dibanding periode sebelumnya, yaitu sebesar 32,37% (y-on-y). (sumber: Kementerian Keuangan).
- ▶ **Nilai Impor barang-barang modal yang menjadi PMTB mengalami pertumbuhan** 8,97% (y-on-y). (sumber: BPS)



Konsumsi Masyarakat Terjaga

- ▶ **Indeks penjualan eceran riil** tumbuh 4,99% (y-on-y). (sumber: BI)
- ▶ **Penjualan domestik sepeda motor** tumbuh 11,96% (y-on-y). (sumber: AISI)
- ▶ **Belanja bantuan sosial tunai** tumbuh 15,68% (y-on-y). (sumber: Kemenkeu)



Kebijakan Ekonomi yang Kondusif terhadap Pertumbuhan

- ▶ **Kebijakan pemerintah dalam pengendalian harga, terutama volatile food.** Inflasi bulan September 2024 tercatat sebesar 1,84% (y-on-y) (sumber: BPS).
- ▶ Dari sisi moneter, Bank Indonesia **menurunkan tingkat suku bunga acuan** pada level 6,00% pada September 2024, sebagai upaya menjaga stabilitas nilai tukar rupiah. (sumber: BI)



BADAN PUSAT STATISTIK



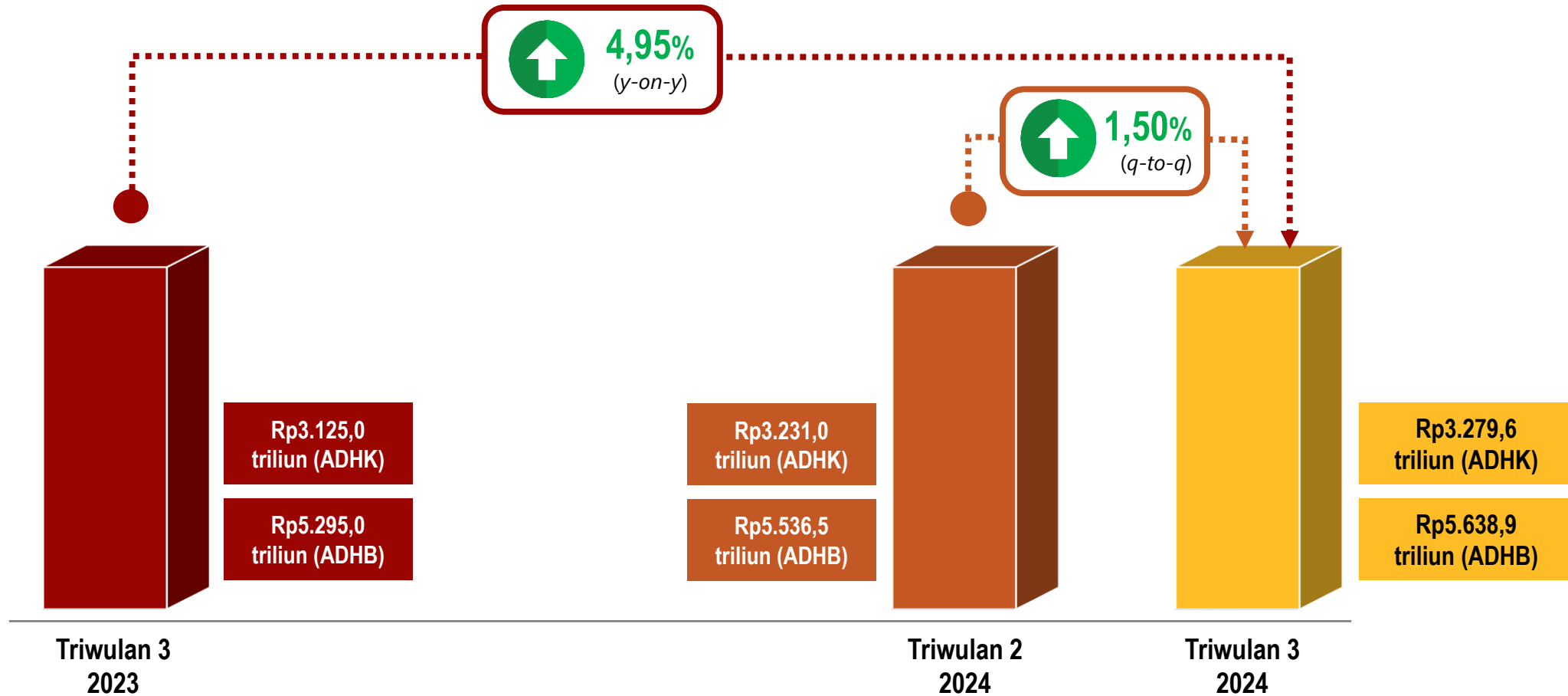
SENSUS
EKONOMI
2026

PERTUMBUHAN EKONOMI

PRODUK DOMESTIK BRUTO

No. 82/11/Th. XXVII, 5 November 2024

EKONOMI INDONESIA TRIWULAN 3-2024 TUMBUH 4,95% (y-on-y)

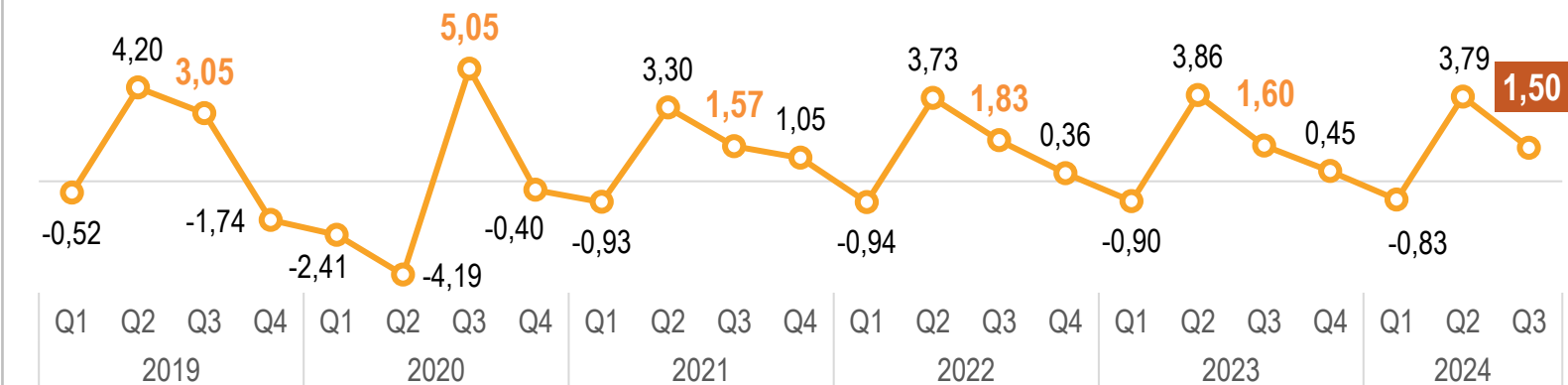


“
Ekonomi **Indonesia tumbuh sebesar 5,03 persen** sepanjang Januari – September 2024 (c-to-c).

EKONOMI INDONESIA TRIWULAN 3-2024 TUMBUH POSITIF

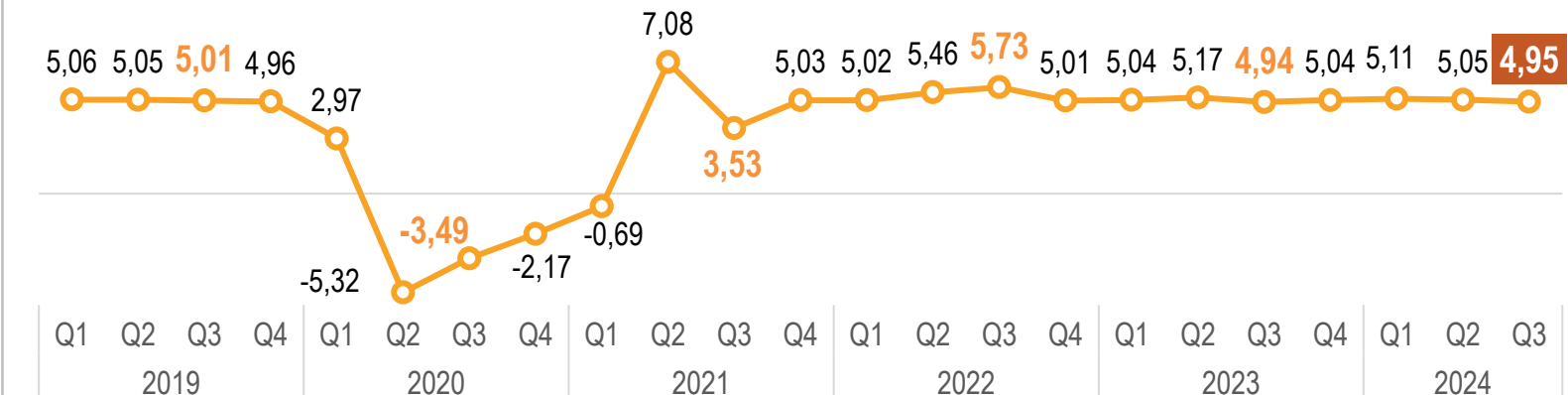


Laju Pertumbuhan Ekonomi
(%, q-to-q)



Dibandingkan Triwulan 2-2024, ekonomi Indonesia pada Triwulan 3-2024 **tumbuh sebesar 1,50% (q-to-q)**, mengikuti pola musiman.

Laju Pertumbuhan Ekonomi
(%, y-on-y)

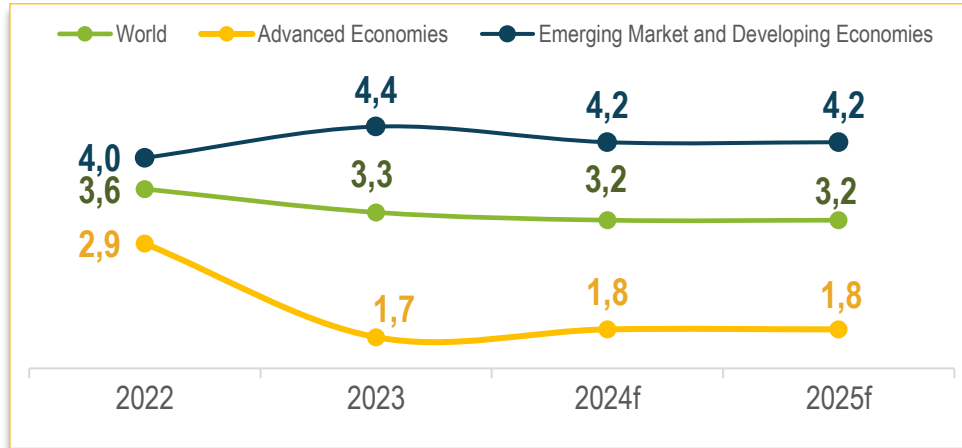


Ekonomi Indonesia **tumbuh positif sebesar 4,95% (y-on-y)** pada Triwulan 3-2024

KONDISI EKONOMI GLOBAL DAN MITRA DAGANG UTAMA

Ekonomi negara mitra dagang utama tumbuh melambat ditengah kontraksi aktivitas bisnis global

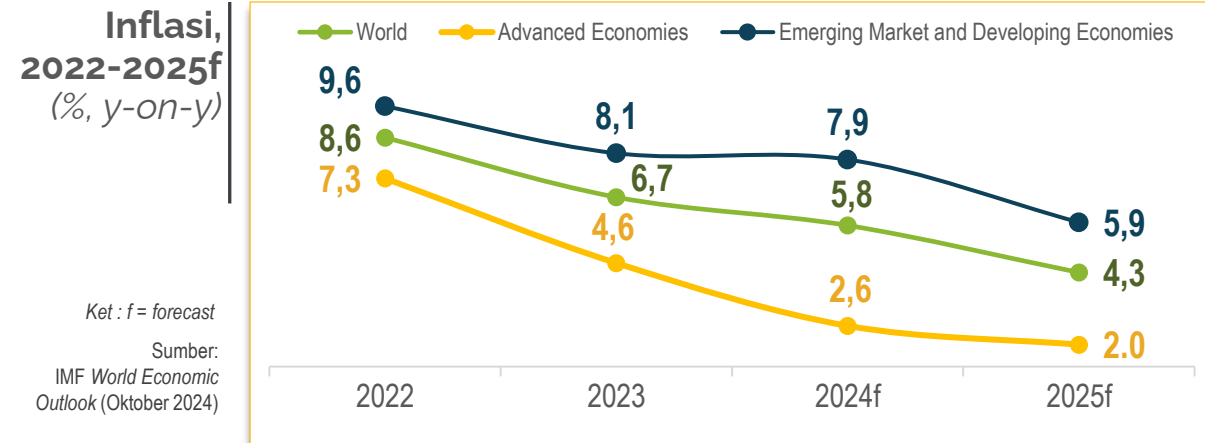
Pertumbuhan Ekonomi Global, 2022-2025f (% y-on-y)



Ket : f = forecast

Sumber: IMF World Economic Outlook (Oktober 2024)

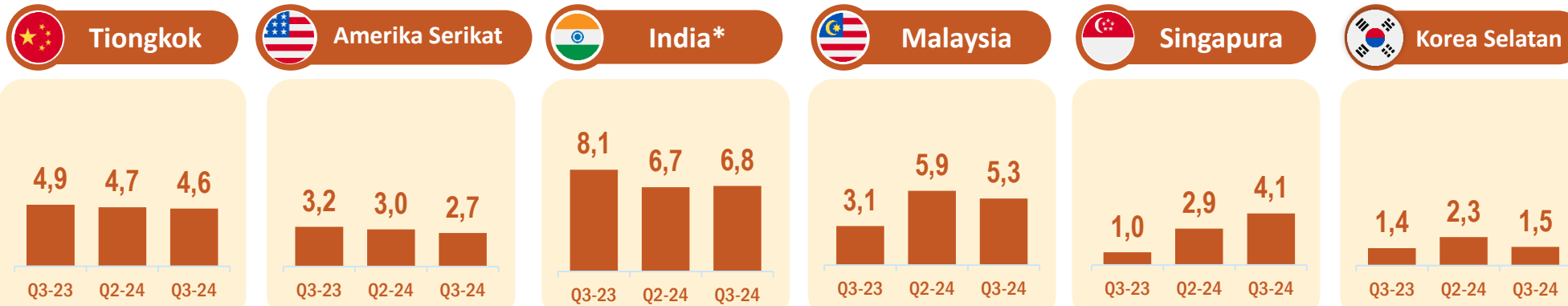
Inflasi, 2022-2025f (% y-on-y)



Ket : f = forecast

Sumber: IMF World Economic Outlook (Oktober 2024)

Pertumbuhan Ekonomi Negara Mitra Dagang Utama Indonesia (% y-on-y)



Keterangan: Angka yang disajikan bersumber dari *Preliminary Accounting Results NBS* (Tiongkok), *Advance Estimate US Department of Commerce* (Amerika Serikat), *Advance Estimate DOSM* (Malaysia), *Advance Estimate Singapore Department of Statistics* (Singapura), dan *Advance Estimate Bank of Korea* (Korea Selatan).

*) Untuk India, angka yang disajikan merupakan angka *forecast* dari *Trading Economics*.

“
Ekonomi beberapa mitra dagang utama Indonesia **tumbuh** di tengah pertumbuhan ekonomi global yang **penuh tantangan**”

DISTRIBUSI DAN PERTUMBUHAN PDB MENURUT LAPANGAN USAHA

Triwulan 3-2024 (y-on-y)



Distribusi (%)		Pertumbuhan (% , y-on-y)	
19,02	Industri Pengolahan	4,72	
13,71	Pertanian	1,69	
13,09	Perdagangan	4,82	
10,06	Konstruksi	7,48	
9,06	Pertambangan	3,46	
6,17	Transportasi & Pergudangan	8,64	
4,28	Infokom	6,86	
4,09	Jasa Keuangan	5,49	
2,62	Jasa Pendidikan	2,51	
2,62	Akomodasi & Makan Minum	8,33	
2,61	Adm. Pemerintahan	3,94	
2,32	Real Estat	2,32	
1,98	Jasa Lainnya	9,95	
1,89	Jasa Perusahaan	7,93	
1,24	Jasa Kesehatan	7,64	
1,03	Pengadaan Listrik & Gas	5,02	
0,06	Pengadaan Air	0,03	

Seluruh lapangan usaha tumbuh positif pada Triwulan 3-2024 (y-on-y)



Lima lapangan usaha dengan kontribusi terbesar terhadap ekonomi, yakni **Industri Pengolahan, Pertanian, Perdagangan, Konstruksi**, dan **Pertambangan** menunjukkan pertumbuhan **positif**

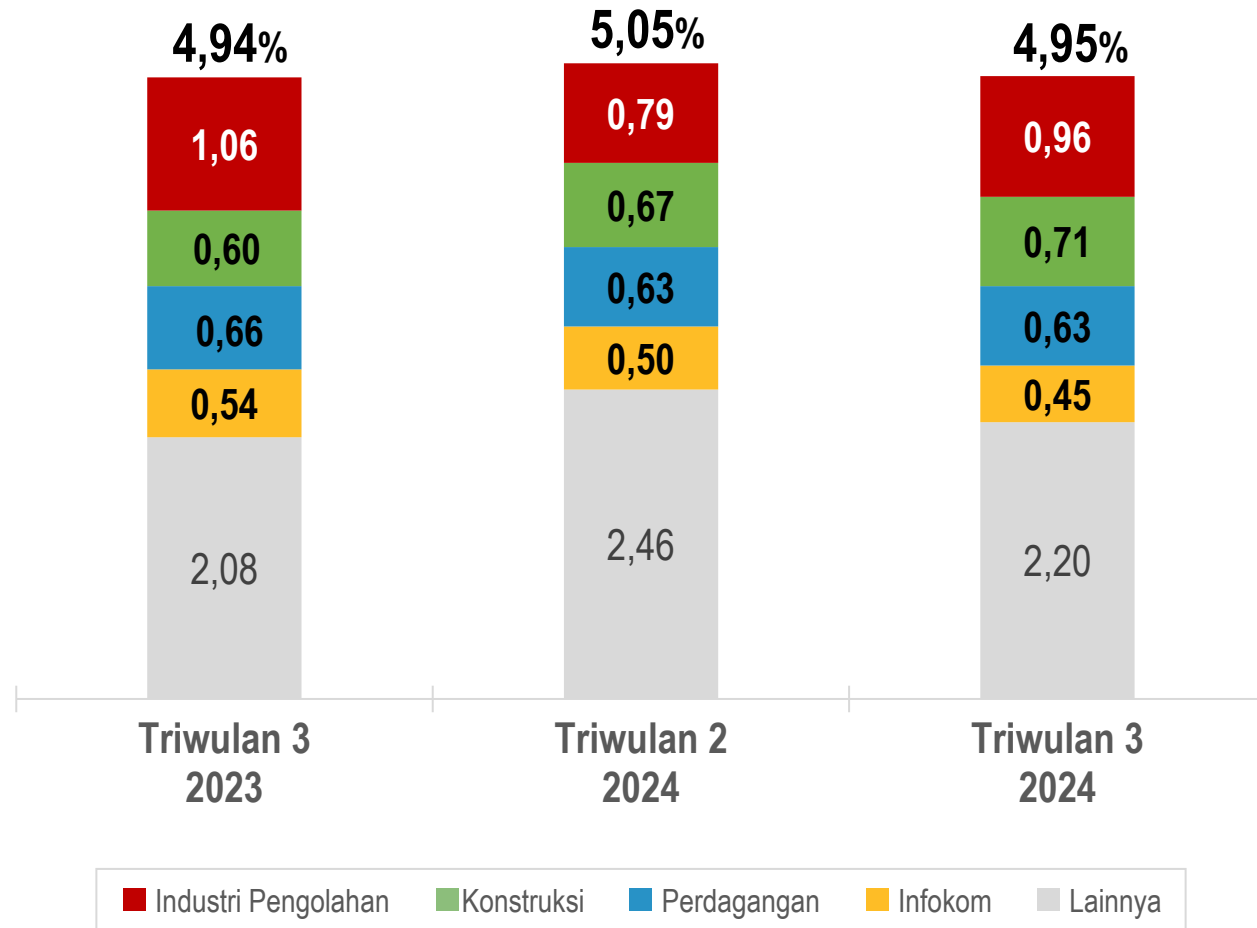


Lapangan usaha dengan **pertumbuhan tinggi** meliputi:

- ✓ **Transportasi & Pergudangan** sejalan dengan peningkatan jumlah **penumpang seluruh moda angkutan** dan **peningkatan pengiriman barang**.
- ✓ **Akomodasi & Makan Minum** didorong oleh peningkatan **jumlah kunjungan wisman, kegiatan MICE** maupun **event berskala nasional dan internasional**, seperti Moto GP Mandalika, PON XXI, dan *International Sustainability Forum*.

SUMBER PERTUMBUHAN EKONOMI INDONESIA TRIWULAN 3-2024

Menurut Lapangan Usaha (y-on-y)



Pada Triwulan 3-2024 (y-on-y), **Industri Pengolahan** menjadi sumber pertumbuhan tertinggi, yakni sebesar

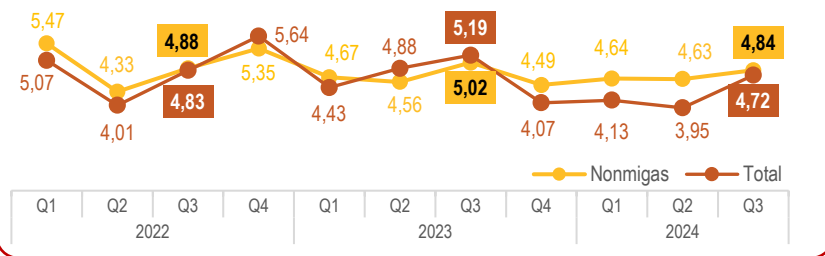
0,96%

PERTUMBUHAN EKONOMI INDONESIA MENURUT LAPANGAN USAHA

Triwulan 3-2024 (y-on-y)

Perkembangan Pertumbuhan Lapangan Usaha dengan Sumber Pertumbuhan Terbesar (% , y-on-y)

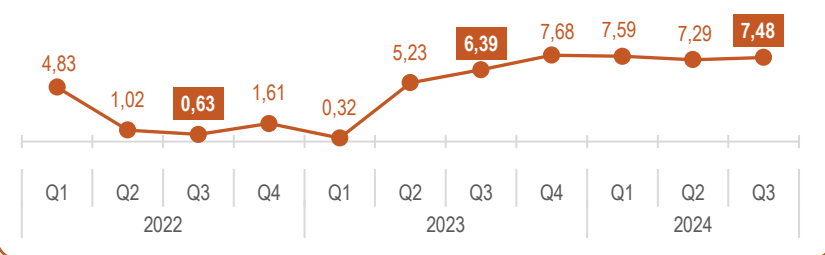
Industri Pengolahan



Industri Pengolahan tumbuh didorong oleh permintaan domestik dan luar negeri

- ▶ **Industri Makanan dan Minuman** tumbuh 5,82% ditopang oleh permintaan domestik produk makanan dan peningkatan ekspor produk minuman.
- ▶ **Industri Logam Dasar** tumbuh 12,36% sejalan dengan peningkatan permintaan luar negeri untuk logam dasar, khususnya besi dan baja.
- ▶ **Industri Barang Logam; Komputer, Barang Elektronik, Optik; dan Peralatan Listrik** tumbuh 7,29% didorong oleh permintaan luar negeri untuk bahan bangunan dari logam dan komponen elektronik

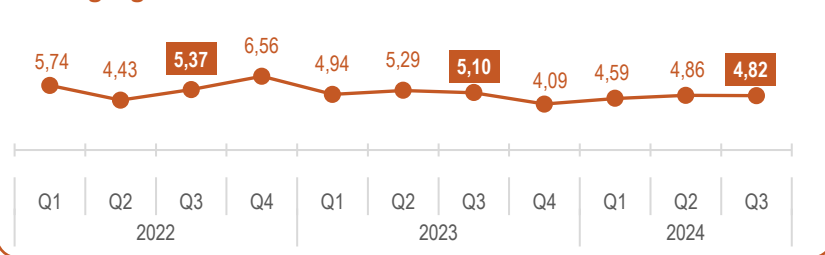
Konstruksi



Konstruksi tumbuh seiring dengan pembangunan proyek infrastruktur oleh pemerintah dan swasta

- ▶ Pertumbuhan ini sejalan dengan **berlanjutnya pembangunan IKN dan aktivitas konstruksi lainnya**, seperti jalan tol dan infrastruktur lainnya.

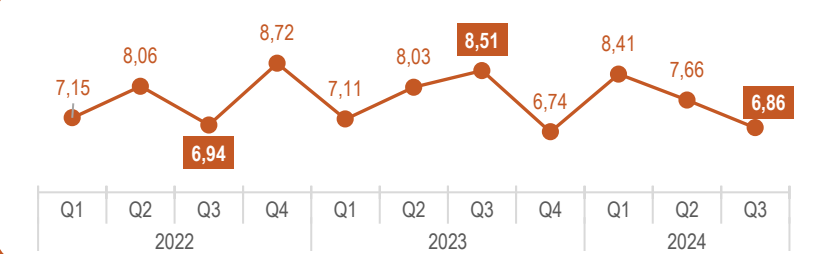
Perdagangan



Perdagangan Besar dan Eceran; Reparasi Mobil dan Sepeda Motor tumbuh seiring peningkatan supply domestik dan impor

- ▶ Pertumbuhan ini didorong oleh **peningkatan penjualan barang-barang domestik dan impor** utamanya dari barang-barang industri pengolahan nonmigas.

Infokom

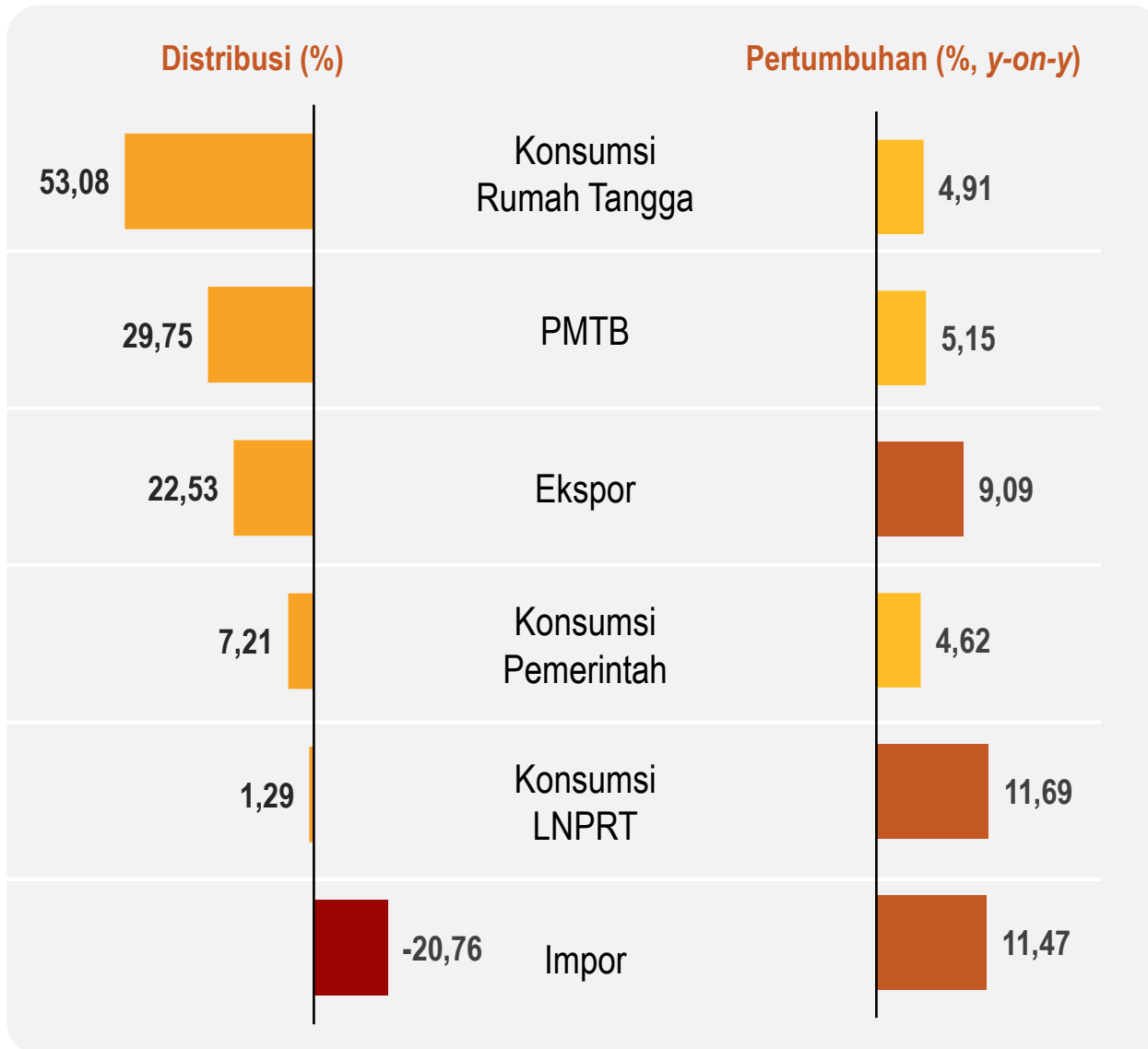


Informasi dan Komunikasi tumbuh sejalan dengan adanya peningkatan aktivitas telekomunikasi

- ▶ Pertumbuhan ini didukung oleh peningkatan **traffic data (komunikasi data), internet, dan jasa teknologi informasi**.

DISTRIBUSI DAN PERTUMBUHAN PDB MENURUT PENGELUARAN

Triwulan 3-2024 (y-on-y)



Seluruh komponen pengeluaran **tumbuh positif** pada Triwulan 3-2024 (y-on-y)



Konsumsi rumah tangga masih menjadi penyumbang utama PDB.



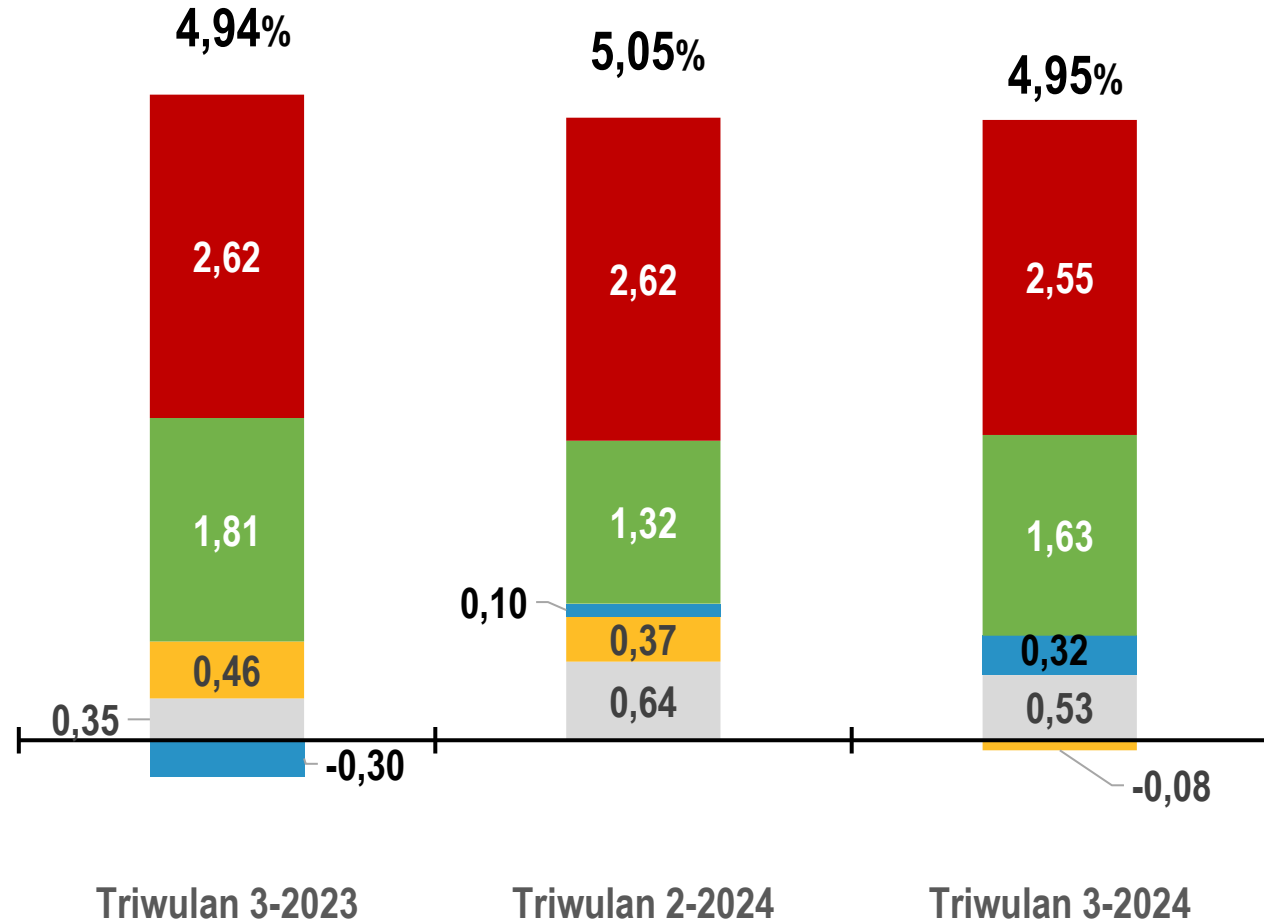
Konsumsi LNPRT mengalami pertumbuhan tinggi didorong oleh peningkatan aktivitas persiapan pilkada dan PON XXI.



Ekspor-Impor mengalami pertumbuhan tinggi. **Ekspor** didorong oleh kenaikan nilai dan volume ekspor nonmigas. Sementara peningkatan **Impor** didorong kenaikan impor barang modal serta bahan baku dan penolong.

SUMBER PERTUMBUHAN EKONOMI INDONESIA TRIWULAN 3-2024

Menurut Pengeluaran (y-on-y)



Pada Triwulan 3-2024 (y-on-y), **Konsumsi Rumah Tangga** menjadi sumber pertumbuhan tertinggi, yaitu sebesar

2,55%

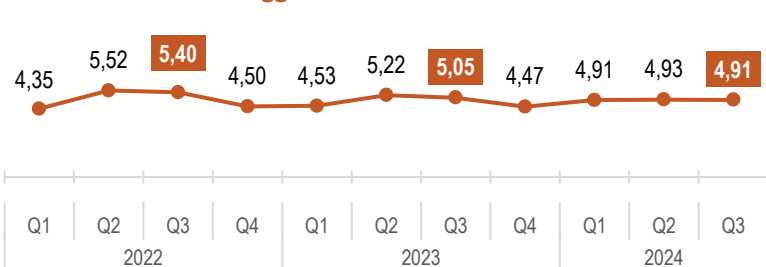
■ Konsumsi Rumah Tangga ■ PMTB ■ Konsumsi Pemerintah ■ Net Ekspor ■ Lainnya

PERTUMBUHAN EKONOMI INDONESIA MENURUT KOMPONEN PENGELUARAN

Triwulan 3-2024 (y-on-y)

Perkembangan Pertumbuhan Komponen Pendorong Utama Ekonomi (% , y-on-y)

Konsumsi Rumah Tangga



Konsumsi Rumah Tangga terus tumbuh

- ▶ Pertumbuhan Konsumsi Rumah Tangga tertinggi terjadi pada konsumsi untuk **Restoran dan Hotel**, yang tecermin dari peningkatan Tingkat Penghunian Kamar Hotel (TPKH) dan perjalanan wisatawan nusantara;
- ▶ **Transportasi dan Komunikasi** tumbuh tinggi, yang tecermin dari peningkatan penjualan sepeda motor dan penumpang angkutan rel, laut, dan udara.

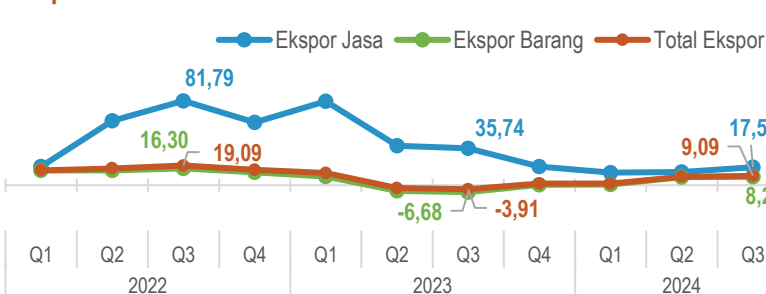
PMTB



PMTB tumbuh, didorong oleh:

- ▶ **Pembangunan proyek infrastruktur oleh pemerintah dan swasta**, seiring dengan berlanjutnya pembangunan IKN dan aktivitas konstruksi lainnya, seperti jalan tol dan infrastruktur lainnya
- ▶ **Peningkatan realisasi belanja modal pemerintah**
- ▶ **Peningkatan impor barang modal, khususnya jenis mesin dan peralatan lainnya**

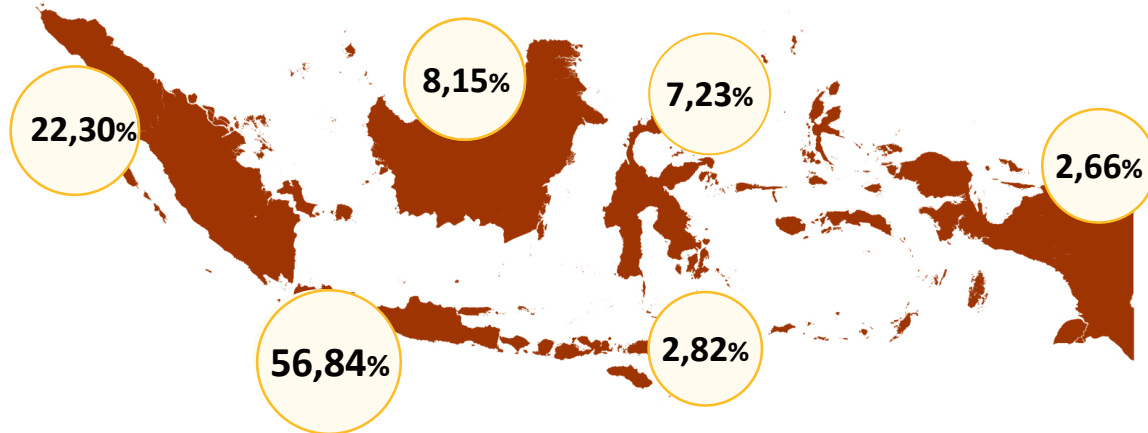
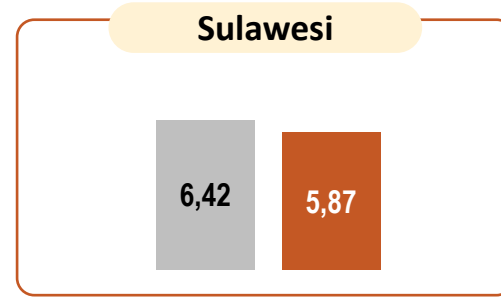
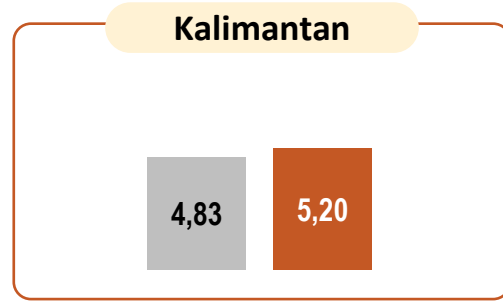
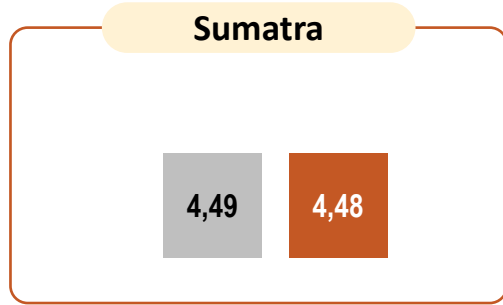
Ekspor



Ekspor tumbuh, didorong oleh peningkatan permintaan:

- ▶ Beberapa komoditas yang mengalami peningkatan nilai dan volume ekspor, antara lain **bahan bakar mineral; mesin & peralatan listrik; serta kendaraan dan bagiannya**
- ▶ Ekspor jasa didorong oleh **peningkatan kunjungan wisatawan mancanegara**

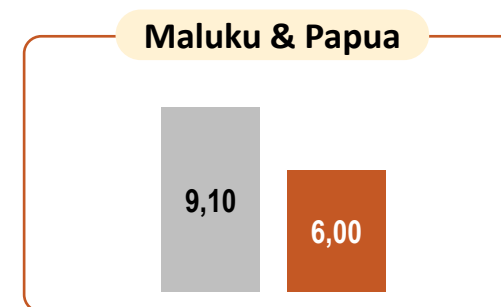
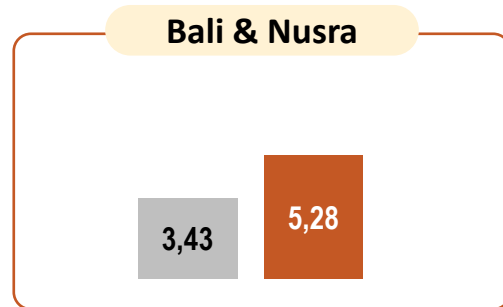
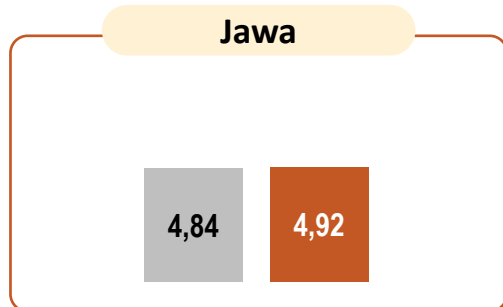
EKONOMI TRIWULAN 3-2024 TUMBUH POSITIF DI SEMUA WILAYAH



Keterangan

- Distribusi PDB ADHB Triwulan 3-2024
- Pertumbuhan Ekonomi Triwulan 3-2023 (% *y-on-y*)
- Pertumbuhan Ekonomi Triwulan 3-2024 (% *y-on-y*)

Secara spasial, pertumbuhan ekonomi tertinggi adalah **Maluku & Papua**



SUMBER PERTUMBUHAN EKONOMI MENURUT WILAYAH TRIWULAN 3-2024

Sumatra

Pertumbuhan Ekonomi Triwulan 3-2024
(%, y-on-y):
(4,48)

Sumber Pertumbuhan Utama Pulau Sumatra

- Industri Pengolahan
- Perdagangan
- Konstruksi

Sumatra Utara	1,20
Riau	0,74
Sumatra Selatan	0,71
Lampung	0,51
Kep. Riau	0,37
Sumatra Barat	0,31
Aceh	0,29
Jambi	0,26
Bengkulu	0,09
Kep. Bangka Belitung	~0

Jawa

(4,92)

Sumber Pertumbuhan Utama Pulau Jawa

- Industri Pengolahan
- Perdagangan
- Konstruksi

DKI Jakarta	1,37
Jawa Timur	1,26
Jawa Barat	1,12
Jawa Tengah	0,75
Banten	0,34
DI Yogyakarta	0,08

Bali-Nusra

(5,28)

Sumber Pertumbuhan Utama Pulau Bali-Nusra

- Akomodasi & Makan Minum
- Pertambangan & Penggalian
- Perdagangan

Bali	2,55
Nusa Tenggara Barat	1,93
Nusa Tenggara Timur	0,80

Kalimantan

(5,20)

Sumber Pertumbuhan Utama Pulau Kalimantan

- Pertambangan & Penggalian
- Konstruksi
- Perdagangan

Kalimantan Timur	2,89
Kalimantan Selatan	0,78
Kalimantan Barat	0,74
Kalimantan Tengah	0,50
Kalimantan Utara	0,29

Sulawesi

(5,87)

Sumber Pertumbuhan Utama Pulau Sulawesi

- Industri Pengolahan
- Pertanian, Kehutanan, dan Perikanan
- Perdagangan

Sulawesi Selatan	2,27
Sulawesi Tengah	2,09
Sulawesi Tenggara	0,66
Sulawesi Utara	0,61
Gorontalo	0,15
Sulawesi Barat	0,09

Maluku & Papua

(6,00)

Sumber Pertumbuhan Utama Pulau Maluku-Papua

- Industri Pengolahan
- Perdagangan
- Konstruksi

Papua Barat	3,77
Papua	0,92
Maluku	0,66
Maluku Utara	0,65

Keterangan:

~0: bernilai sangat kecil

RINGKASAN PERTUMBUHAN EKONOMI TRIWULAN 3-2024



- **Pada Triwulan 3-2024**, ekonomi Indonesia tumbuh sebesar **4,95 persen** (*y-on-y*) sehingga sepanjang Januari – September 2024, ekonomi Indonesia tumbuh sebesar **5,03 persen** (*c-to-c*).
- **Dari sisi lapangan usaha, penyumbang utama** pertumbuhan ekonomi Triwulan 3-2024 **adalah Industri Pengolahan, Konstruksi, Perdagangan**, serta **Informasi & Komunikasi**. Hal ini **sejalan** dengan aktivitas produksi untuk memenuhi permintaan domestik dan ekspor.
- **Dari sisi pengeluaran, penyumbang utama** pertumbuhan ekonomi Triwulan 3-2024 adalah **Konsumsi Rumah Tangga** dan **PMTB**. Hal ini **tecermin** dari pertumbuhan konsumsi rumah tangga yang masih terjaga dan penambahan barang modal untuk aktivitas produksi dan investasi strategis.
- **Maluku & Papua** merupakan wilayah dengan pertumbuhan ekonomi tertinggi pada Triwulan 3-2024. Lapangan usaha yang menjadi **pendorong utama** pertumbuhan ekonomi wilayah tersebut, yaitu **Industri Pengolahan**.



BADAN PUSAT STATISTIK



SENSUS
EKONOMI
2026

KEADAAN KETENAGAKERJAAN I N D O N E S I A

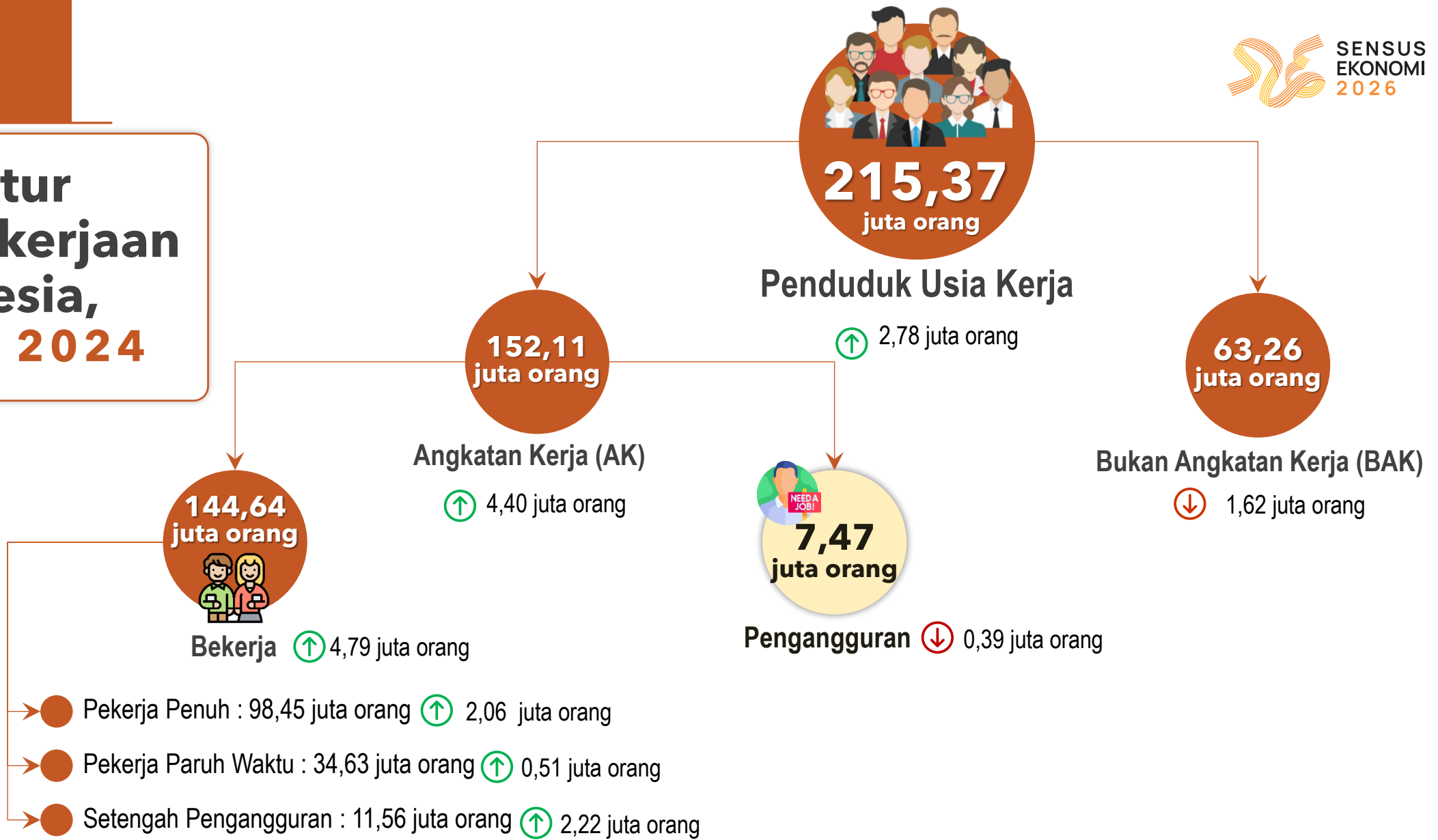
AGUSTUS 2024

No. 83/11/Th. XXVII, 5 November 2024

Struktur Ketenagakerjaan Indonesia, Agustus 2024



Sepanjang Agustus 2023–Agustus 2024 terjadi penyerapan tenaga kerja sebanyak **4,79 juta orang**



Keterangan:

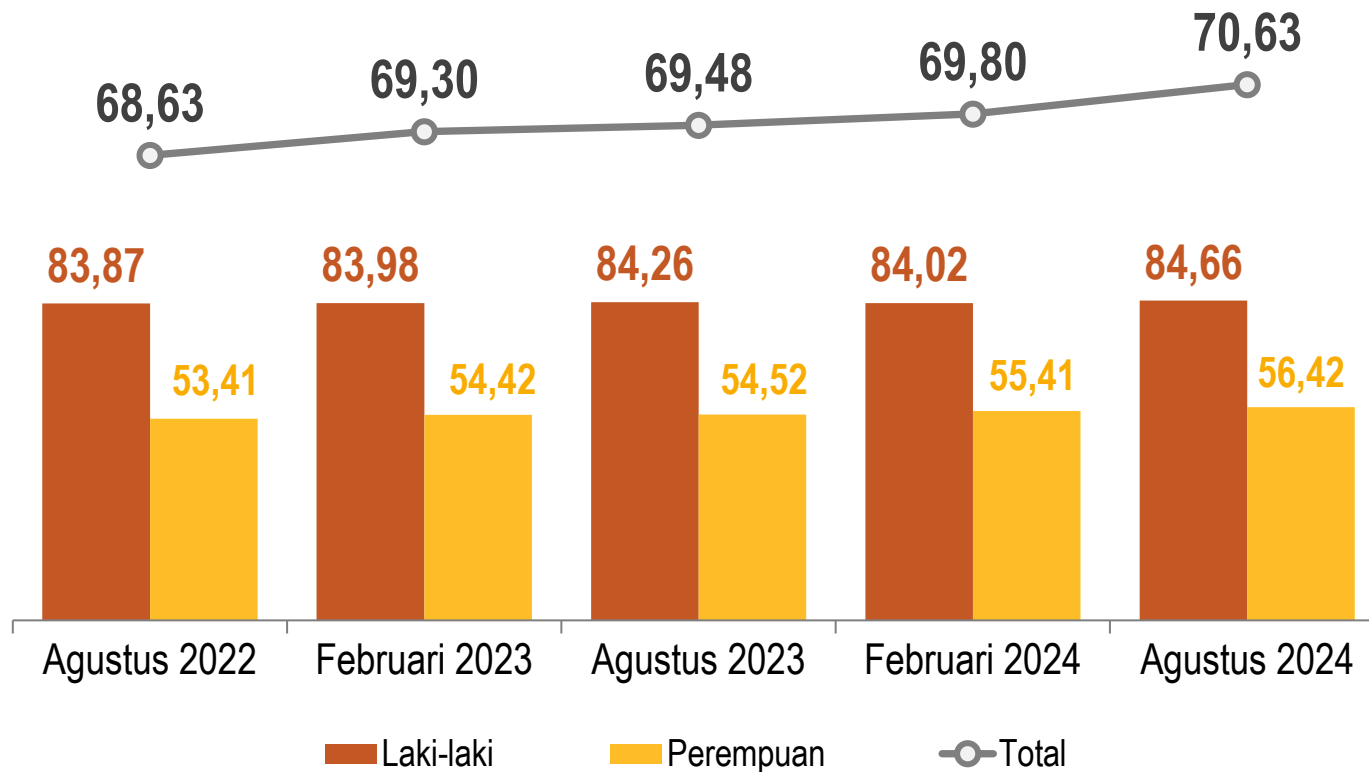
- Pekerja Penuh adalah mereka yang bekerja minimal selama 35 jam seminggu.
- Pekerja Paruh Waktu adalah mereka yang bekerja kurang dari 35 jam seminggu, tetapi tidak mencari pekerjaan atau tidak bersedia menerima pekerjaan lain.
- Setengah Pengangguran adalah mereka yang bekerja kurang dari 35 jam seminggu, dan masih mencari atau menerima pekerjaan tambahan.

↑ ↓ Perubahan Agustus 2023–Agustus 2024

PARTISIPASI ANGKATAN KERJA

Tingkat Partisipasi Angkatan Kerja (TPAK) terus meningkat

Tingkat Partisipasi Angkatan Kerja (TPAK) Menurut Jenis Kelamin Agustus 2022–Agustus 2024 (%)

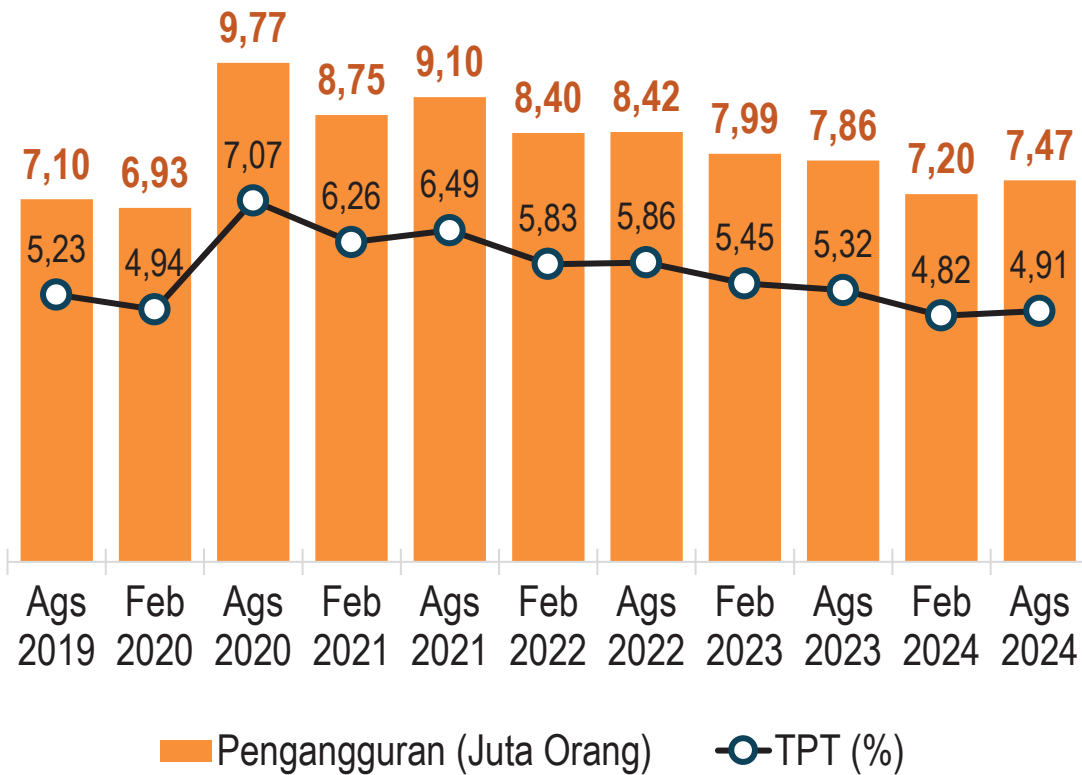


Selama setahun terakhir, peningkatan TPAK lebih tinggi pada perempuan daripada laki-laki

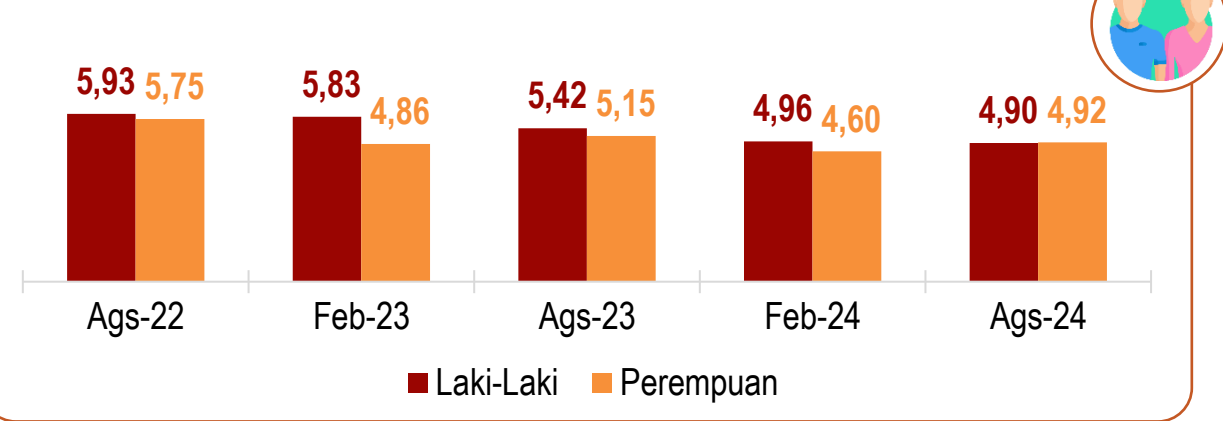
TINGKAT PENGANGGURAN TERBUKA (TPT) MENURUN

Terjadi *penurunan* jumlah dan tingkat pengangguran terbuka

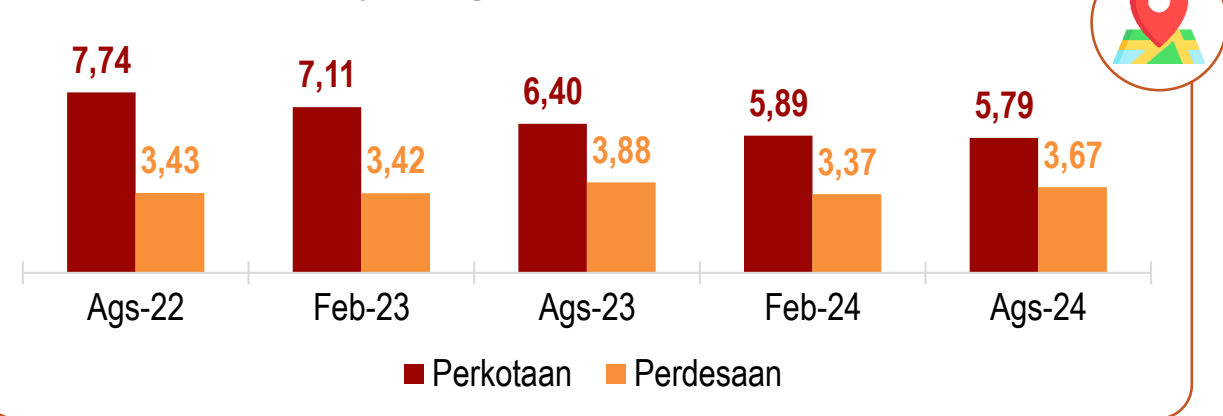
Jumlah dan Tingkat Pengangguran Terbuka Agustus 2019–Agustus 2024



TPT Menurut Jenis Kelamin, Agustus 2022–2024 (%)



TPT Menurut Wilayah, Agustus 2022–2024 (%)



PENYERAPAN TENAGA KERJA MENURUT LAPANGAN USAHA

Peningkatan tenaga kerja paling banyak terdapat pada Sektor Pertanian

Distribusi Penduduk Bekerja (%),
Agustus 2024

Perubahan (y-on-y, juta orang)

	Agu 23–Agu 24	Feb 24–Agu 24
28,18	1,31	0,04
18,89	0,78	0,24
13,83	0,66	1,13
7,79	0,48	0,16
6,55	0,22	0,83
4,95	0,24	-0,10
4,56	0,20	0,18
4,29	0,05	0,30
3,52	0,21	-0,38
1,69	0,12	0,24
1,64	0,15	-0,14
1,20	0,07	0,03
1,18	0,07	0,07
0,71	0,04	-0,20
0,39	0,08	0,08
0,38	0,07	-0,02
0,25	0,04	0,00

Jumlah Penduduk Bekerja:
144,64 Juta Orang

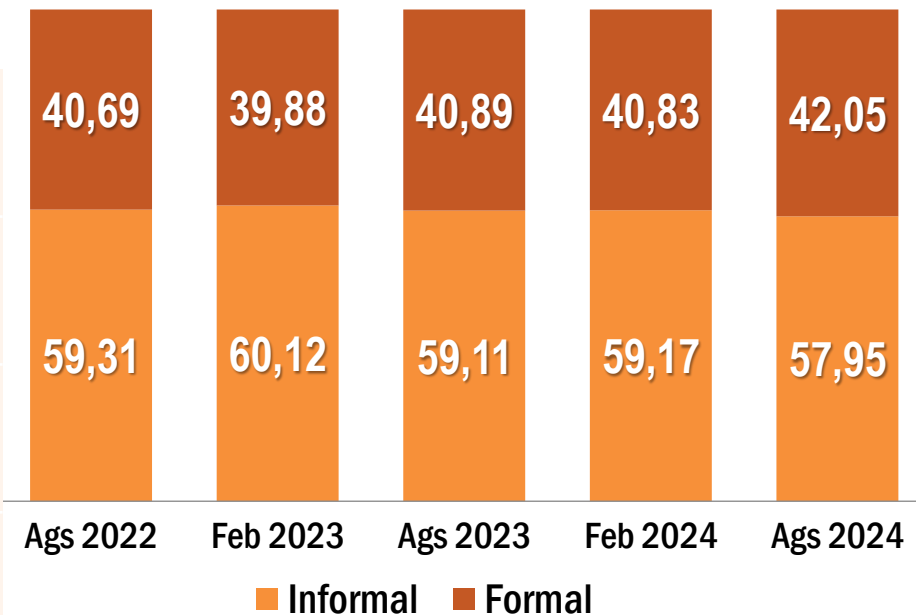
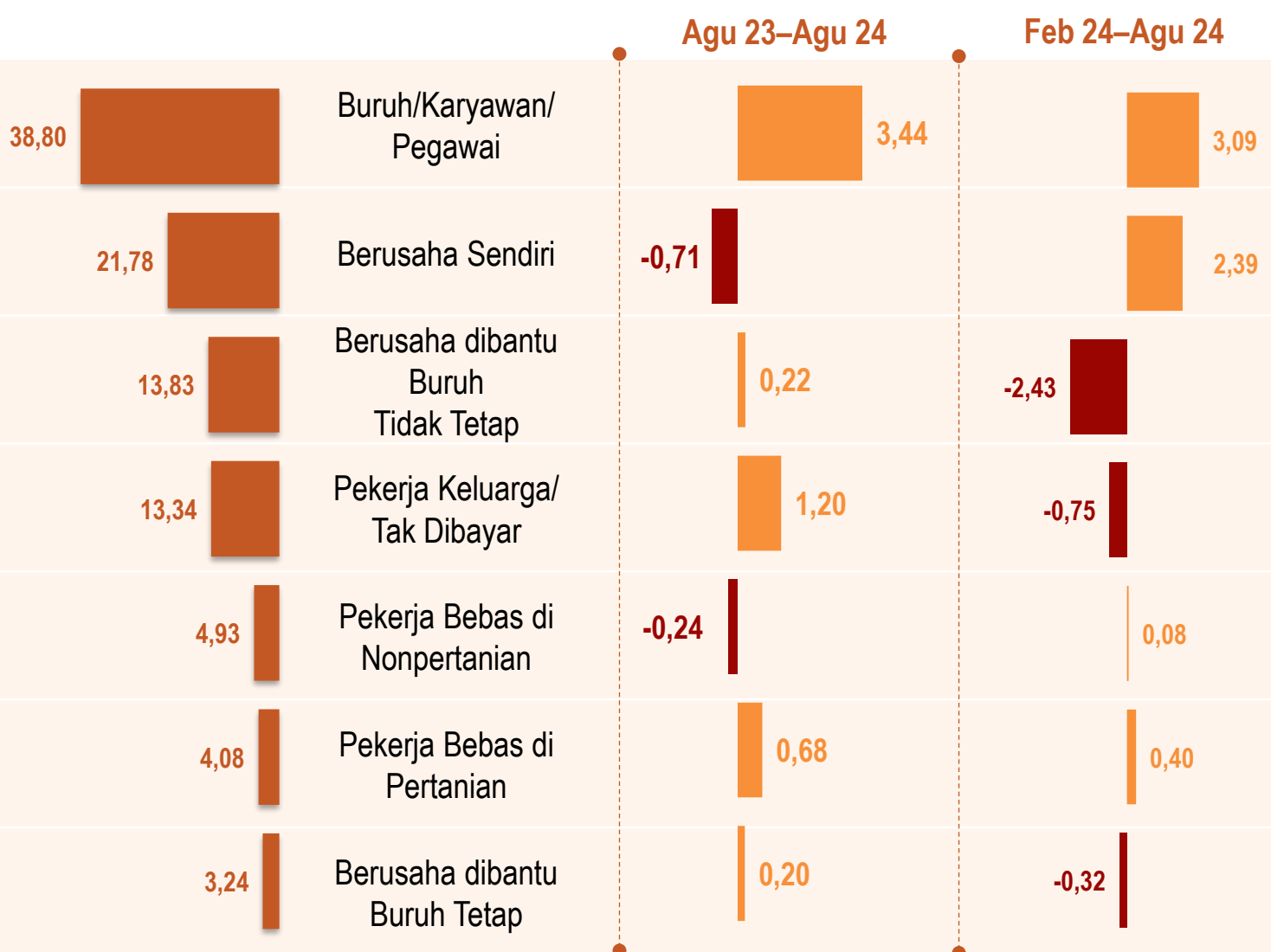


Selama Agustus 2023–Agustus 2024, lapangan usaha **Pertanian, Perdagangan dan Industri Pengolahan** menjadi sektor tertinggi peningkatan tenaga kerja, yaitu masing-masing sekitar 1,31 juta orang, 0,78 juta orang, dan 0,66 juta orang.

Agustus 2024 terhadap Februari 2024, sektor **Industri Pengolahan, Konstruksi, dan Pengangkutan & Pergudangan** menyerap tenaga kerja terbesar

Distribusi Penduduk Bekerja (%)

Perubahan (y-on-y, juta orang)



Proporsi penduduk yang bekerja pada kegiatan formal mengalami peningkatan selama Agustus 2023–Agustus 2024, utamanya didorong oleh meningkatnya pekerja dengan status buruh/karyawan/pegawai

Keterangan:

- Formal : Berusaha dibantu buruh tetap dan buruh/karyawan/pegawai
- Informal : Berusaha sendiri; berusaha dibantu buruh tidak tetap; pekerja bebas; dan pekerja keluarga/tak dibayar

PENDUDUK BEKERJA MENURUT KATEGORI JAM KERJA, AGUSTUS 2024



Proporsi **Pekerja Penuh** mengalami **penurunan** selama periode Agustus 2023–Agustus 2024

Tren Pekerja Penuh, 2022–2024 (%)



Tingkat Setengah Pengangguran (TSP) (%)



Tingkat Pekerja Paruh Waktu (%)



≥35*) Jam
98,45 juta orang
(68,06%)

1–34 Jam
46,19 juta orang
(31,94%)

Keterangan:

- *) Termasuk sementara tidak bekerja
- ✓ Menurut jam kerja, penduduk bekerja terdiri dari pekerja penuh (jam kerja minimal 35 jam per minggu) dan pekerja tidak penuh (jam kerja kurang dari 35 jam per minggu)
- ✓ Pekerja tidak penuh dikelompokkan dalam dua kategori, yaitu setengah pengangguran dan pekerja paruh waktu

- ✓ Dari 215,37 juta penduduk usia kerja pada Agustus 2024, sebanyak 152,11 juta orang di antaranya merupakan angkatan kerja. Dengan demikian, **Tingkat Partisipasi Angkatan Kerja (TPAK) mencapai 70,63%**.
- ✓ **Sebanyak 7,47 juta orang atau 4,91 persen dari total angkatan kerja pada Agustus 2024 merupakan pengangguran. Jumlah pengangguran tersebut turun sebanyak 0,39 juta orang dibandingkan Agustus 2023.** Angka TPT sudah lebih rendah dibanding sebelum Covid-19 (Agustus 2019).
- ✓ Dibandingkan Agustus 2023, **Proporsi pekerja formal mengalami peningkatan**, terutama didorong oleh bertambahnya penduduk yang bekerja sebagai buruh/karyawan/pegawai. Sementara itu, **proporsi pekerja penuh menurun dan tingkat setengah pengangguran meningkat**.
- ✓ Tiga lapangan usaha dengan jumlah tenaga kerja terbanyak adalah **Pertanian, Perdagangan, dan Industri Pengolahan**. Sementara itu, selama periode Agustus 2023 – Agustus 2024, lapangan usaha penyerap tenaga kerja terbanyak juga sama yaitu **Pertanian, Perdagangan, dan Industri Pengolahan**.

Terima Kasih!

www.bps.go.id



**BAHAN TAYANG DAN NASKAH BRS
DAPAT DIUNDUH MELALUI TAUTAN BERIKUT:**

bps.go.id/pressrelease