

SENSUS EKONOMI 2016

TABULASI HASIL LISTING

PROFIL USAHA/PERUSAHAAN KECAMATAN PULOMERAK



**BADAN PUSAT STATISTIK
KOTA CILEGON**

<https://cilegonkota.bps.go.id>

SENSUS EKONOMI 2016
TABULASI HASIL *LISTING*

PROFIL USAHA/PERUSAHAAN
KECAMATAN PULOMERAK



<https://cilegonkota.bps.go.id>

TABULASI HASIL LISTING SENSUS EKONOMI 2016 PROFIL USAHA/PERUSAHAAN KECAMATAN PULOMERAK

ISBN : -
No. Publikasi : 36720.1724
Katalog BPS : 9102005.3672020
Ukuran Buku : 17,6 x 25 cm
Jumlah Halaman : vi+21 halaman

Naskah :
Badan Pusat Statistik Kota Cilegon

Gambar Kulit :
Badan Pusat Statistik Kota Cilegon

Diterbitkan oleh :
©Badan Pusat Statistik Kota Cilegon

Dicetak oleh :
CV TELADAN

*Dilarang mengumumkan, mendistribusikan, mengomunikasikan, dan/atau
menggandakan sebagian atau seluruh isi buku ini untuk tujuan komersial tanpa izin
tertulis dari Badan Pusat Statistik*

KATA PENGANTAR



Sesuai amanat Undang-Undang (UU) Nomor 16 Tahun 1997 tentang Statistik, Badan Pusat Statistik (BPS) telah melaksanakan Sensus Ekonomi 2016 (SE2016). Pelaksanaan SE2016 dilakukan dalam beberapa tahapan, salah satunya adalah *listing* atau pendaftaran usaha/perusahaan (SE2016-L). Listing merupakan kegiatan pendataan secara lengkap seluruh kegiatan unit usaha/perusahaan di wilayah Indonesia kecuali Aktivitas Pertanian, Kehutanan & Perikanan (Kategori A), Aktivitas Administrasi Pemerintahan, Pertahanan dan Jaminan Sosial Wajib (Kategori O) dan Aktivitas Rumah Tangga (Kategori T).

Tujuan listing adalah untuk memperoleh data dan informasi mengenai unit usaha/perusahaan beserta karakteristik usahanya. Dengan ketersediaan data yang lengkap mencakup seluruh wilayah Indonesia, maka hasil SE2016-L dapat digunakan untuk mengidentifikasi aktivitas usaha yang potensial baik dalam hal penyerapan tenaga kerja maupun penyediaan lapangan usaha.

Publikasi Profil Usaha/Perusahaan Kecamatan Tahun 2016 ditujukan untuk memperoleh gambaran dan informasi potensi ekonomi kecamatan di Kota Cilegon menurut kategori lapangan usaha dan informasi lainnya. Informasi ini sangat bermanfaat bagi pemerintah dalam mengevaluasi program-program terkait pengembangan potensi wilayah yang sudah dilakukan selama ini.

Kami mengucapkan terima kasih kepada semua pihak yang telah berpartisipasi baik secara langsung maupun tidak langsung dalam menyukseskan SE2016-L hingga penyusunan publikasi ini dapat terlaksana. Semoga publikasi ini dapat memberikan manfaat kepada segenap penggunanya.

Cilegon, Desember 2017
Kepala BPS Kota Cilegon



Bambang Suyatno, SH. MM.
NIP. 19621227 198301 1 001

DAFTAR TABEL/GRAFIK

	Isi	Hal
	Kata Pengantar	i
	Daftar Tabel/Grafik	ii
Tabel 1	Jumlah dan Persentase Usaha/Perusahaan Menurut Skala Usaha di Kecamatan Pulomerak Kota Cilegon Tahun 2016	2
Grafik 1	Persentase Jumlah Usaha/Perusahaan Menurut Skala Usaha di Kecamatan Pulomerak Kota Cilegon Tahun 2016	2
Tabel 2	Jumlah dan Persentase Tenaga Kerja Usaha/Perusahaan Menurut Skala Usaha di Kecamatan Pulomerak Kota Cilegon Tahun 2016	3
Grafik 2	Persentase Jumlah Tenaga Kerja Usaha/Perusahaan Menurut Skala Usaha di Kecamatan Pulomerak Kota Cilegon Tahun 2016	3
Grafik 3	Perbandingan Jumlah Usaha/Perusahaan dan Tenaga Kerja Menurut Skala Usaha di Kecamatan Pulomerak Kota Cilegon Tahun 2016	4
Tabel 3	Jumlah dan Persentase Usaha/Perusahaan Menurut Lapangan Usaha (Kategori) di Kecamatan Pulomerak Kota Cilegon Tahun 2016	5
Grafik 4	Jumlah Usaha/Perusahaan Menurut Lapangan Usaha (Kategori) di Kecamatan Pulomerak Kota Cilegon Tahun 2016	6
Tabel 4	Jumlah dan Persentase Tenaga Kerja Usaha/Perusahaan Menurut Lapangan Usaha (Kategori) di Kecamatan Pulomerak Kota Cilegon Tahun 2016	7
Grafik 5	Jumlah Tenaga Kerja Usaha/Perusahaan Menurut Lapangan Usaha (Kategori) di Kecamatan Pulomerak Kota Cilegon Tahun 2016	8
Tabel 5	Jumlah Usaha/Perusahaan Menurut Lapangan Usaha (Kategori) dan Skala Usaha di Kecamatan Pulomerak Kota Cilegon Tahun 2016	9
Tabel 6	Jumlah dan Persentase Usaha/Perusahaan Menurut Status Badan Usaha di Kecamatan Pulomerak Kota Cilegon Tahun 2016	10
Grafik 6	Persentase Jumlah Usaha/Perusahaan Menurut Badan Usaha di Kecamatan Pulomerak Kota Cilegon Tahun 2016	10

Tabel 7	Jumlah dan Persentase Tenaga Kerja Usaha/Perusahaan Menurut Status Badan Usaha di Kecamatan Pulomerak Kota Cilegon Tahun 2016	11
Grafik 7	Persentase Jumlah Tenaga Kerja Usaha/Perusahaan Menurut Badan Usaha di Kecamatan Pulomerak Kota Cilegon Tahun 2016 (Hasil Sensus Ekonomi 2016/SE2016)	11
Tabel 8	Jumlah dan Persentase Usaha/Perusahaan Menurut Kelurahan di Kecamatan Pulomerak Kota Cilegon Tahun 2016	12
Grafik 8	Persentase Jumlah Usaha/Perusahaan Menurut Kelurahan di Kecamatan Pulomerak Kota Cilegon Tahun 2016	12
Tabel 9	Jumlah dan Persentase Tenaga Kerja Usaha/Perusahaan Menurut Kelurahan di Kecamatan Pulomerak Kota Cilegon Tahun 2016	13
Grafik 9	Persentase Jumlah Tenaga Kerja Usaha/Perusahaan Menurut Kelurahan di Kecamatan Pulomerak Kota Cilegon Tahun 2016	13
Tabel 10	Jumlah Usaha/Perusahaan Menurut Skala Usaha dan Kelurahan di Kecamatan Pulomerak Kota Cilegon Tahun 2016	14
Grafik 10	Jumlah Usaha/Perusahaan Menurut Skala Usaha dan Kelurahan di Kecamatan Pulomerak Kota Cilegon Tahun 2016	14
Tabel 11	Jumlah Tenaga Kerja Usaha/Perusahaan Menurut Skala Usaha dan Kelurahan di Kecamatan Pulomerak Kota Cilegon Tahun 2016	15
Grafik 11	Jumlah Tenaga Kerja Usaha/Perusahaan Menurut Skala Usaha dan Kelurahan di Kecamatan Pulomerak Kota Cilegon Tahun 2016	15
Grafik 12	Perbandingan Jumlah Usaha/Perusahaan dan Tenaga Kerja Menurut Kelurahan di Kecamatan Pulomerak Kota Cilegon Tahun 2016	16
Tabel 12	Jumlah Usaha/Perusahaan Menurut Lapangan Usaha (Kategori) dan Kelurahan di Kecamatan Pulomerak Kota Cilegon Tahun 2016	17
Tabel 13	Jumlah Tenaga Kerja Usaha/Perusahaan Menurut Lapangan Usaha (Kategori) dan Kelurahan di Kecamatan Pulomerak Kota Cilegon Tahun 2016	18
Tabel 14	Jumlah dan Persentase Usaha/Perusahaan Menurut Status Badan Usaha dan Kelurahan di Kecamatan Pulomerak Kota Cilegon Tahun 2016	19
Tabel 15	Jumlah dan Persentase Tenaga Kerja Usaha/Perusahaan Menurut Status Badan Usaha dan Kelurahan di Kecamatan Pulomerak Kota Cilegon Tahun 2016	20



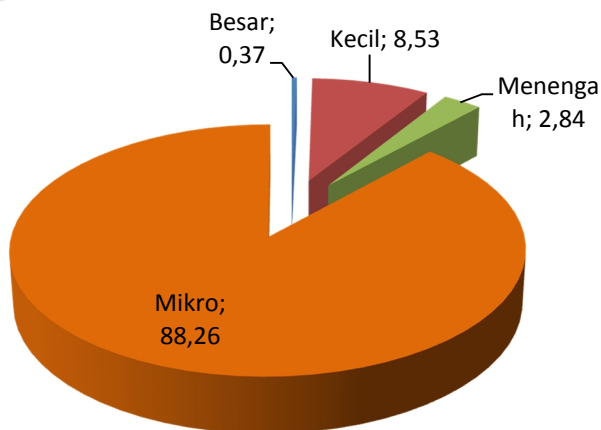
PULOMERAK

<https://cilegonkopbps.go.id>

Tabel 1 : Jumlah dan Persentase Usaha/Perusahaan Menurut Skala Usaha di **Kecamatan Pulomerak Kota Cilegon** Tahun 2016

Skala Usaha	Jumlah	Persentase (%)
(1)	(2)	(3)
Besar	22	0,37
Kecil	505	8,53
Menengah	168	2,84
Mikro	5.224	88,26
Jumlah	5.919	100

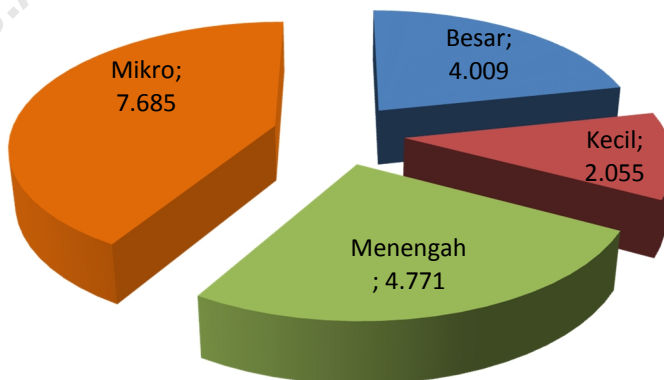
Grafik 1 : Persentase Jumlah Usaha/Perusahaan Menurut Skala Usaha di **Kecamatan Pulomerak Kota Cilegon** Tahun 2016



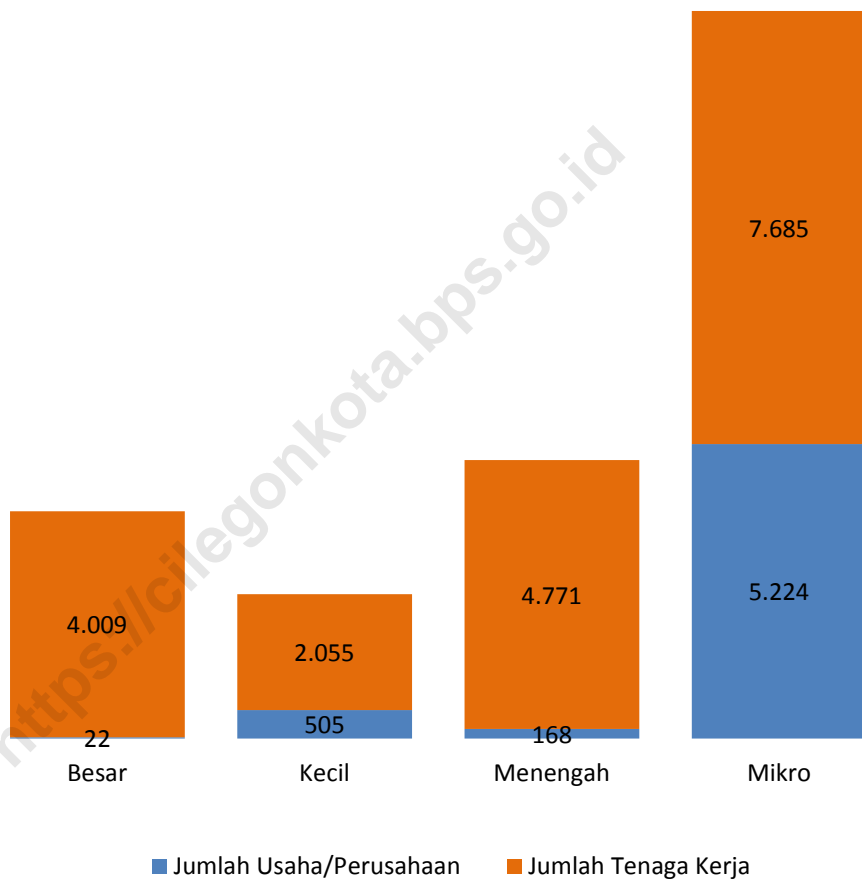
Tabel 2 : Jumlah dan Persentase Tenaga Kerja Usaha/Perusahaan Menurut Skala Usaha di **Kecamatan Pulomerak Kota Cilegon** Tahun 2016

Skala Usaha	Jumlah Tenaga Kerja	Persentase (%)
(1)	(2)	(3)
Besar	4.009	21,65
Kecil	2.055	11,1
Menengah	4.771	25,76
Mikro	7.685	41,5
Jumlah	18.520	100

Grafik 2 : Persentase Jumlah Tenaga Kerja Usaha/Perusahaan Menurut Skala Usaha di **Kecamatan Pulomerak Kota Cilegon** Tahun 2016



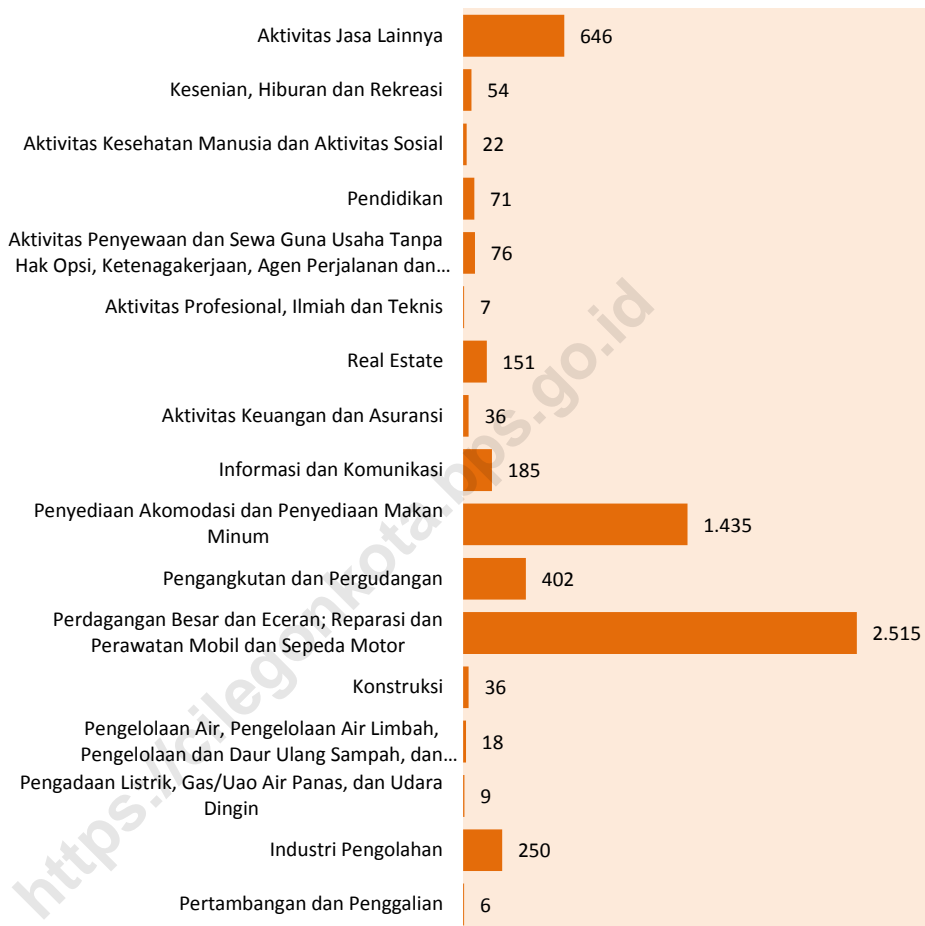
Grafik 3 : Perbandingan Jumlah Usaha/Perusahaan dan Tenaga Kerja Menurut Skala Usaha di **Kecamatan Pulomerak Kota Cilegon** Tahun 2016



Tabel 3 : Jumlah dan Persentase Usaha/Perusahaan Menurut Lapangan Usaha (Kategori) di **Kecamatan Pulomerak Kota Cilegon** Tahun 2016

Kelompok Lapangan Usaha (Kategori)	Jumlah	Persentase (%)
(1)	(2)	(3)
Pertambangan dan Pengalihan	6	0,1
Industri Pengolahan	250	4,22
Pengadaan Listrik, Gas/Uap Air Panas, dan Udara Dingin	9	0,15
Pengelolaan Air, Pengelolaan Air Limbah, Pengelolaan dan Daur Ulang Sampah, dan Aktivitas Remediasi	18	0,3
Konstruksi	36	0,61
Perdagangan Besar dan Eceran; Reparasi dan Perawatan Mobil dan Sepeda Motor	2.515	42,49
Pengangkutan dan Pergudangan	402	6,79
Penyediaan Akomodasi dan Penyediaan Makan Minum	1.435	24,24
Informasi dan Komunikasi	185	3,13
Aktivitas Keuangan dan Asuransi	36	0,61
Real Estate	151	2,55
Aktivitas Profesional, Ilmiah dan Teknis	7	0,12
Aktivitas Penyewaan dan Sewa Guna Usaha Tanpa Hak Opsi, Ketenagakerjaan, Agen Perjalanan dan Penunjang Usaha Lainnya	76	1,28
Pendidikan	71	1,2
Aktivitas Kesehatan Manusia dan Aktivitas Sosial	22	0,37
Kesenian, Hiburan dan Rekreasi	54	0,91
Aktivitas Jasa Lainnya	646	10,91
Jumlah	5.919	100

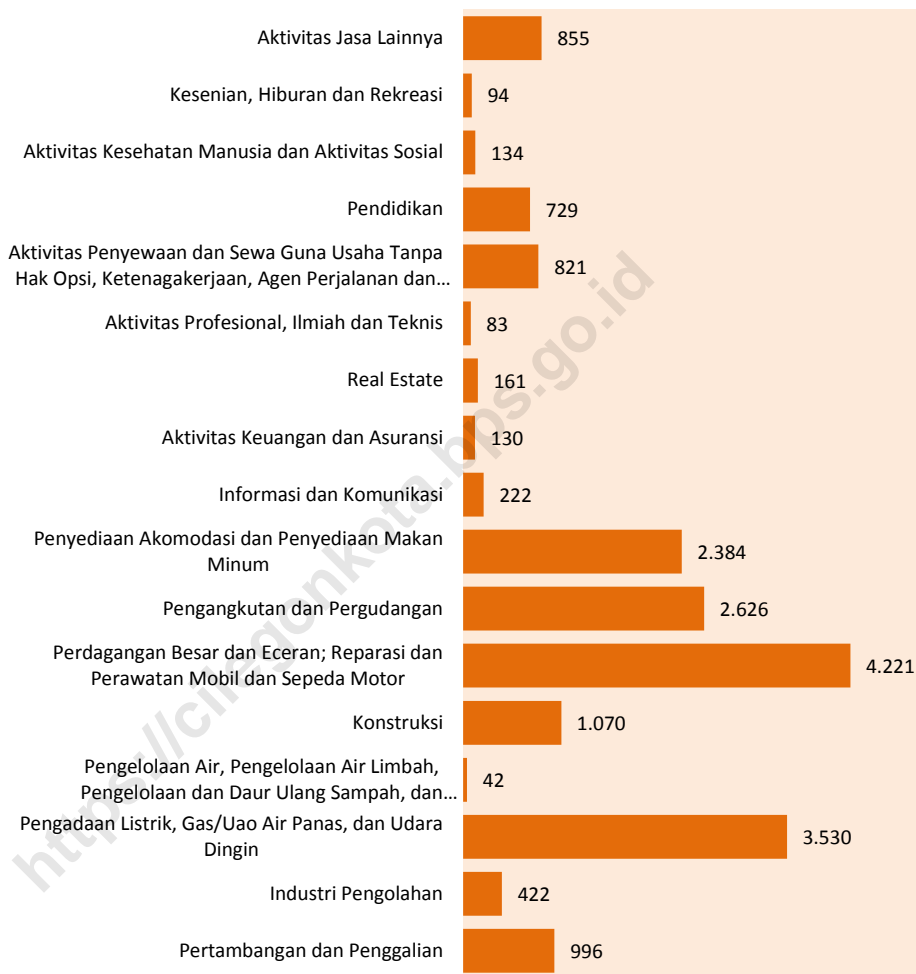
Grafik 4 : Jumlah Usaha/Perusahaan Menurut Lapangan Usaha (Kategori) di Kecamatan Pulomerak Kota Cilegon Tahun 2016



Tabel 4 : Jumlah dan Persentase Tenaga Kerja Usaha/Perusahaan Menurut Lapangan Usaha (Kategori) di **Kecamatan Pulomerak Kota Cilegon** Tahun 2016

Kelompok Lapangan Usaha (Kategori)	Jumlah	Persentase (%)
(1)	(2)	(3)
Pertambangan dan Pengalihan	996	5,38
Industri Pengolahan	422	2,28
Pengadaan Listrik, Gas/Uap Air Panas, dan Udara Dingin	3.530	19,06
Pengelolaan Air, Pengelolaan Air Limbah, Pengelolaan dan Daur Ulang Sampah, dan Aktivitas Remediasi	42	0,23
Konstruksi	1.070	5,78
Perdagangan Besar dan Eceran; Reparasi dan Perawatan Mobil dan Sepeda Motor	4.221	22,79
Pengangkutan dan Pergudangan	2.626	14,18
Penyediaan Akomodasi dan Penyediaan Makan Minum	2.384	12,87
Informasi dan Komunikasi	222	1,20
Aktivitas Keuangan dan Asuransi	130	0,70
Real Estate	161	0,87
Aktivitas Profesional, Ilmiah dan Teknis	83	0,45
Aktivitas Penyewaan dan Sewa Guna Usaha Tanpa Hak Opsi, Ketenagakerjaan, Agen Perjalanan dan Penunjang Usaha Lainnya	821	4,43
Pendidikan	729	3,94
Aktivitas Kesehatan Manusia dan Aktivitas Sosial	134	0,72
Kesenian, Hiburan dan Rekreasi	94	0,51
Aktivitas Jasa Lainnya	855	4,62
Jumlah	18.520	100,00

Grafik 5 : Jumlah Tenaga Kerja Usaha/Perusahaan Menurut Lapangan Usaha (Kategori) di **Kecamatan Pulomerak Kota Cilegon** Tahun 2016



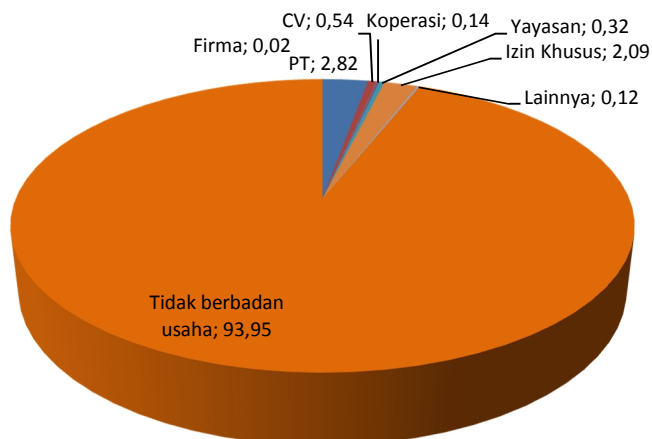
Tabel 5 : Jumlah Usaha/Perusahaan Menurut Lapangan Usaha (Kategori) dan Skala Usaha di **Kecamatan Pulomerak Kota Cillegon** Tahun 2016

Kelompok Lapangan Usaha (Kategori)	Besar	Kecil	Mene ngah	Mikro	Jumlah
(1)	(2)	(3)	(4)	(5)	(6)
Pertmbangan dan Penggalian	2	-	4	-	6
Industri Pengolahan	-	7	1	242	250
Pengadaan Listrik, Gas/Uao Air Panas, dan Udara Dingin	1	-	3	5	9
Pengelolaan Air, Pengelolaan Air Limbah, Pengelolaan dan Daur Ulang Sampah, dan Aktivitas Remediasi	-	1	2	15	18
Konstruksi	-	19	13	4	36
Perdagangan Besar dan Eceran; Reparasi dan Perawatan Mobil dan Sepeda Motor	2	320	52	2.141	2.515
Pengangkutan dan Pergudangan	15	13	52	322	402
Penyediaan Akomodasi dan Penyediaan Makan Minum	-	89	8	1.338	1.435
Informasi dan Komunikasi	-	10	4	171	185
Aktivitas Keuangan dan Asuransi	1	5	8	22	36
Real Estate	-	2	-	149	151
Aktivitas Profesional, Ilmiah dan Teknis	1	-	1	5	7
Aktivitas Penyewaan dan Sewa Guna Usaha Tanpa Hak Opsi, Ketenagakerjaan, Agen Perjalanan dan Penunjang Usaha Lainnya	-	8	17	51	76
Pendidikan	-	7	1	63	71
Aktivitas Kesehatan Manusia dan Aktivitas Sosial	-	7	1	14	22
Kesenian, Hiburan dan Rekreasi	-	1	-	53	54
Aktivitas Jasa Lainnya	-	16	1	629	646
Jumlah	22	505	168	5.224	5.919

Tabel 6 : Jumlah dan Persentase Usaha/Perusahaan Menurut Status Badan Usaha di **Kecamatan Pulomerak Kota Cilegon** Tahun 2016

Status Badan Usaha	Jumlah	Persentase (%)
(1)	(2)	(3)
PT	167	2,82
CV	32	0,54
Firma	1	0,02
Koperasi	8	0,14
Yayasan	19	0,32
Izin Khusus	124	2,09
Lainnya	7	0,12
Tidak berbadan usaha	5.561	93,95
Jumlah	5.919	100

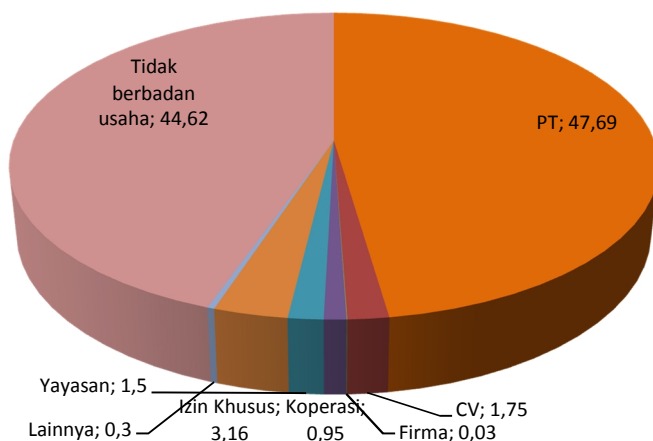
Grafik 6 : Persentase Jumlah Usaha/Perusahaan Menurut Badan Usaha di **Kecamatan Pulomerak Kota Cilegon** Tahun 2016



Tabel 7 : Jumlah dan Persentase Tenaga Kerja Usaha/Perusahaan Menurut Status Badan Usaha di **Kecamatan Pulomerak Kota Cilegon** Tahun 2016

Status Badan Usaha	Jumlah	Persentase (%)
(1)	(2)	(3)
PT	8.832	47,69
CV	324	1,75
Firma	6	0,03
Koperasi	176	0,95
Yayasan	277	1,5
Izin Khusus	586	3,16
Lainnya	56	0,3
Tidak berbadan usaha	8.263	44,62
Jumlah	18.520	100

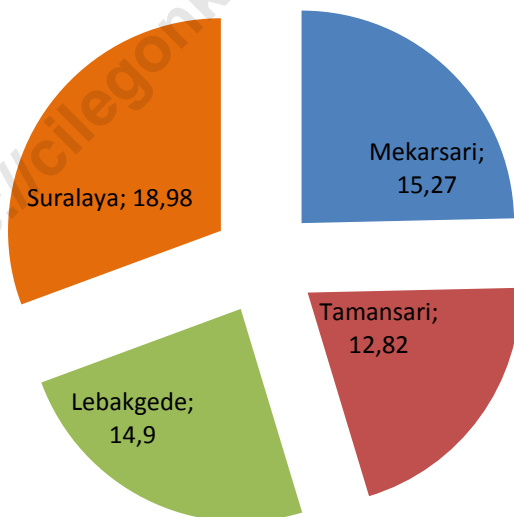
Grafik 7 : Persentase Jumlah Tenaga Kerja Usaha/Perusahaan Menurut Badan Usaha di **Kecamatan Pulomerak Kota Cilegon** Tahun 2016 (Hasil Sensus Ekonomi 2016/SE2016)



Tabel 8 : Jumlah dan Persentase Usaha/Perusahaan Menurut Kelurahan di Kecamatan Pulomerak Kota Cilegon Tahun 2016

Kelurahan	Jumlah	Persentase (%)
(1)	(2)	(3)
Mekarsari	1.362	15,27
Tamansari	3.030	12,82
Lebakgede	900	14,9
Suralaya	627	18,98
Jumlah	5.919	100

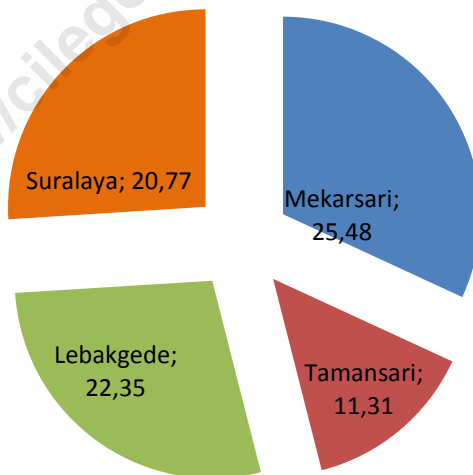
Grafik 8 : Persentase Jumlah Usaha/Perusahaan Menurut Kelurahan di Kecamatan Pulomerak Kota Cilegon Tahun 2016



Tabel 9 : Jumlah dan Persentase Tenaga Kerja Usaha/Perusahaan Menurut Kelurahan di **Kecamatan Pulomerak Kota Cilegon** Tahun 2016

Kelurahan	Jumlah	Persentase (%)
(1)	(2)	(3)
Mekarsari	2.827	25,48
Tamansari	6.607	11,31
Lebakgede	3.149	22,35
Suralaya	5.937	20,77
Jumlah	18.520	100

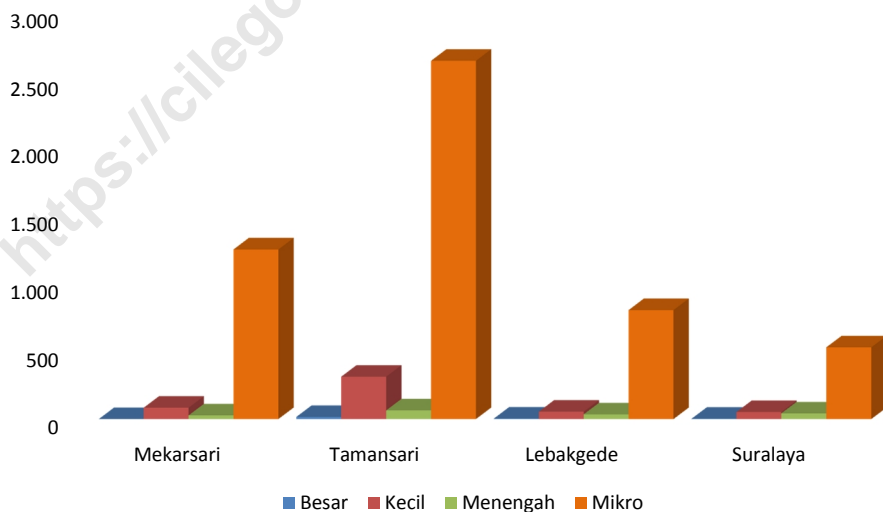
Grafik 9 : Persentase Jumlah Tenaga Kerja Usaha/Perusahaan Menurut Kelurahan di **Kecamatan Pulomerak Kota Cilegon** Tahun 2016



Tabel 10 : Jumlah Usaha/Perusahaan Menurut Skala Usaha dan Kelurahan di **Kecamatan Pulomerak Kota Cilegon** Tahun 2016

Kelurahan	Besar	Kecil	Mene ngah	Mikro	Jumlah
(1)	(2)	(3)	(4)	(5)	(6)
Mekarsari	-	84	27	1.251	1.362
Tamansari	16	314	64	2.636	3.030
Lebakgede	4	55	35	806	900
Suralaya	2	52	42	531	627
Jumlah	22	505	168	5.224	5.919

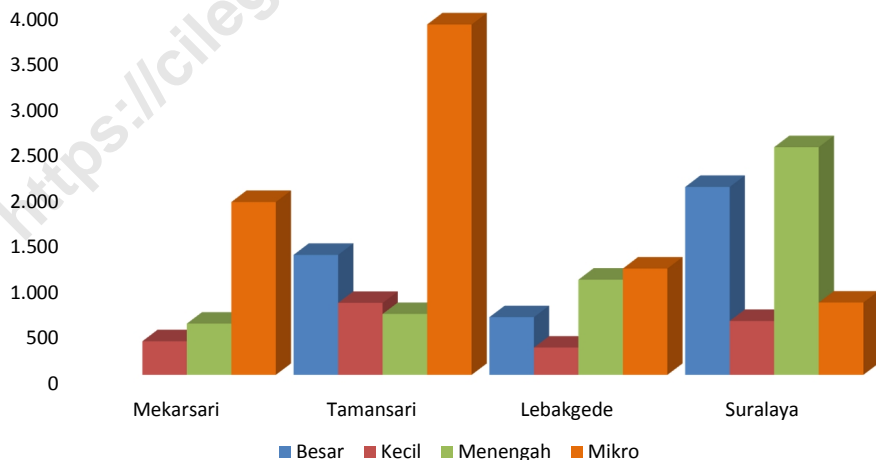
Grafik 10 : Jumlah Usaha/Perusahaan Menurut Skala Usaha dan Kelurahan di **Kecamatan Pulomerak Kota Cilegon** Tahun 2016



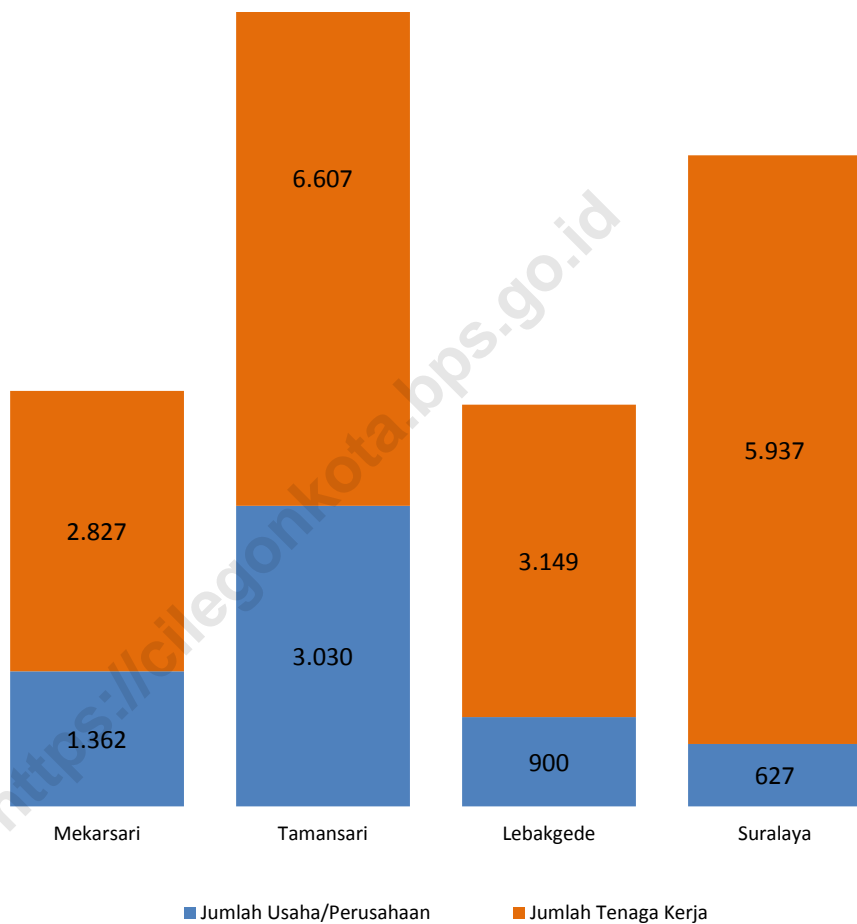
Tabel 11 : Jumlah Tenaga Kerja Usaha/Perusahaan Menurut Skala Usaha dan Kelurahan di **Kecamatan Pulomerak Kota Cilegon** Tahun 2016

Kelurahan	Besar	Kecil	Mene ngah	Mikro	Jumlah
(1)	(2)	(3)	(4)	(5)	(6)
Mekarsari		370	564	1.893	2.827
Tamansari	1.317	792	670	3.828	6.607
Lebakgede	635	300	1.046	1.168	3.149
Suralaya	2.057	593	2.491	796	5.937
Jumlah	4.009	2.055	4.771	7.685	18.520

Grafik 11 : Jumlah Tenaga Kerja Usaha/Perusahaan Menurut Skala Usaha dan Kelurahan di **Kecamatan Pulomerak Kota Cilegon** Tahun 2016



Grafik 12 : Perbandingan Jumlah Usaha/Perusahaan dan Tenaga Kerja Menurut Kelurahan di **Kecamatan Pulomerak Kota Cilegon** Tahun 2016



Tabel 12 : Jumlah Usaha/Perusahaan Menurut Lapangan Usaha (Kategori) dan Kelurahan di **Kecamatan Pulomerak Kota Cilegon** Tahun 2016

Kelompok Lapangan Usaha (Kategori)	Mekar sari	Taman sari	Lebak gede	Sura laya	Jumlah
(1)	(2)	(3)	(4)	(5)	(6)
Pertmbangan dan Penggalian	-	-	6	-	6
Industri Pengolahan	62	97	77	14	250
Pengadaan Listrik, Gas/Uao Air Panas, dan Udara Dingin	-	5	1	3	9
Pengelolaan Air, Pengelolaan Air Limbah, Pengelolaan dan Daur Ulang Sampah, dan Aktivitas Remediasi	5	7	3	3	18
Konstruksi	6	1	6	23	36
Perdagangan Besar dan Eceran; Reparasi dan Perawatan Mobil dan Sepeda Motor	573	1.278	437	227	2.515
Pengangkutan dan Pergudangan	117	173	20	92	402
Penyediaan Akomodasi dan Penyediaan Makan Minum	275	808	178	174	1.435
Informasi dan Komunikasi	39	84	45	17	185
Aktivitas Keuangan dan Asuransi	6	26	-	4	36
Real Estate	45	79	22	5	151
Aktivitas Profesional, Ilmiah dan Teknis	3	3	-	1	7
Aktivitas Penyewaan dan Sewa Guna Usaha Tanpa Hak Opsi, Ketenagakerjaan, Agen Perjalanan dan Penunjang Usaha Lainnya	17	21	27	11	76
Pendidikan	21	19	18	13	71
Aktivitas Kesehatan Manusia dan Aktivitas Sosial	9	8	3	2	22
Kesenian, Hiburan dan Rekreasi	6	43	4	1	54
Aktivitas Jasa Lainnya	178	378	53	37	646
Jumlah	1.362	3.030	900	627	5.919

Tabel 13 : Jumlah Tenaga Kerja Usaha/Perusahaan Menurut Lapangan Usaha (Kategori) dan Kelurahan di **Kecamatan Pulomerak Kota Cilegon** Tahun 2016

Kelompok Lapangan Usaha (Kategori)	Mekar sari	Taman sari	Lebak gede	Sura laya	Jumlah
(1)	(2)	(3)	(4)	(5)	(6)
Pertmbangan dan Penggalian			996		996
Industri Pengolahan	138	138	127	19	422
Pengadaan Listrik, Gas/Uao Air Panas, dan Udara Dingin		7	6	3.517	3.530
Pengelolaan Air, Pengelolaan Air Limbah, Pengelolaan dan Daur Ulang Sampah, dan Aktivitas Remediasi	19	11	3	9	42
Konstruksi	66	5	418	581	1.070
Perdagangan Besar dan Eceran; Reparasi dan Perawatan Mobil dan Sepeda Motor	893	2.297	712	319	4.221
Pengangkutan dan Pergudangan	217	1.751	194	464	2.626
Penyediaan Akomodasi dan Penyediaan Makan Minum	692	1.234	230	228	2.384
Informasi dan Komunikasi	42	110	50	20	222
Aktivitas Keuangan dan Asuransi	53	51		26	130
Real Estate	50	80	26	5	161
Aktivitas Profesional, Ilmiah dan Teknis	3	50		30	83
Aktivitas Penyewaan dan Sewa Guna Usaha Tanpa Hak Opsi, Ketenagakerjaan, Agen Perjalanan dan Penunjang Usaha Lainnya	134	196	133	358	821
Pendidikan	182	96	145	306	729
Aktivitas Kesehatan Manusia dan Aktivitas Sosial	96	14	13	11	134
Kesenian, Hiburan dan Rekreasi	8	80	5	1	94
Aktivitas Jasa Lainnya	234	487	91	43	855
Jumlah	2.827	6.607	3.149	5.937	18.520

Tabel 14 : Jumlah dan Persentase Usaha/Perusahaan Menurut Status Badan Usaha dan Kelurahan di **Kecamatan Pulomerak Kota Cilegon** Tahun 2016

Status Badan Usaha	Mekar sari	Taman sari	Lebak gede	Sura laya	Jumlah
(1)	(2)	(3)	(4)	(5)	(6)
PT	18	57	32	60	167
CV	9	14	8	1	32
Firma	1	-	-	-	1
Koperasi	2	2	1	3	8
Yayasan	6	3	6	4	19
Izin Khusus	57	21	37	9	124
Lainnya	1	5	1	-	7
Tidak berbadan usaha	1.268	2.928	815	550	5.561
Jumlah	1.362	3.030	900	627	5.919

Tabel 15 : Jumlah dan Persentase Tenaga Kerja Usaha/Perusahaan Menurut Status Badan Usaha dan Kelurahan di **Kecamatan Pulomerak Kota Cilegon** Tahun 2016

Status Badan Usaha	Mekar sari	Taman sari	Lebak gede	Sura laya	Jumlah
(1)	(2)	(3)	(4)	(5)	(6)
PT	361	1.888	1.761	4.822	8.832
CV	57	136	123	8	324
Firma	6				6
Koperasi	7	6	20	143	176
Yayasan	57	14	47	159	277
Izin Khusus	345	71	139	31	586
Lainnya	14	37	5		56
Tidak berbadan usaha	1.980	4.455	1.054	774	8.263
Jumlah	2.827	6.607	3.149	5.937	18.520

DATA

MENCERDASKAN BANGSA



**BADAN PUSAT STATISTIK
KOTA CILEGON**

Jl. Sukabumi Kavling Blok I, Cilegon 42418
Telp: 0254315214 Fax: 0254 360940
Email: bps0572@bps.go.id Website: cilgostat.bps.go.id